24/03/2026 09:29
ASSABENTAT: SEC, AL
TRÀMIT: SGI
INFORME:

PROJECTE BÀSIC i D'EXECUCIÓ PER LA CREACIÓ DE CALÇADA ÚNICA AL NUCLI ANTIC DE L'ESTANY

C. MAJOR, PL. DEL MONESTIR, PL. MAJOR, C. DE VERDAGUER, CP. 08148. L'ESTANY (BARCELONA)

I. MEMÒRIA
II. DOCUMENTACIÓ GRÀFICA
III. PLEC DE CONDICIONS TÈCNIQUES
IV. AMIDAMENTS
V. PRESSUPOST
VI. RESUM DE PRESSUPOST
VII. JUSTIFICACIÓ DE PREUS
VIII. MEMÒRIA D'EXECUCIÓ
IX. DOCUMENTS I PROJECTES COMPLEMENTARIS

PROMOTOR

AJUNTAMENT DE L'ESTANY

FACULTATIU

Koldo Crespo

alotark

Alotark Arquitectos & Consultores S.L.

I. MEMÒRIA

IN. ÍNDEX DE LA MEMÒRIA

I. MEMÒRIA 1

IN. Índex de la memòria 1

MG. Dades generals 3

- ☐ MG 1 Identificació i objecte del projecte 3
- ☐ MG 2 Agents del projecte 3
- ☐ MG 3 Relació de documents complementaris i projectes parcials 4

MD. Memòria descriptiva 5

- ☐ MD 1 Informació prèvia: antecedents i condicionants de partida 5
- ☐ MD 2 Descripció del projecte 7
- ☐ MD 2.2 Justificació del compliment de la normativa urbanística, ordenances municipals i d'altres normes 8
- ☐ MD 2.3 Descripció de l'actuació. Descripció general de sistemes 8
- ☐ MD 3 Exigències tècniques de la intervenció 16
  - ☐ MD 3.1 Requisits bàsics relatius a la funcionalitat 16
  - ☐ MD 3.2 Requisits bàsics relatius a la seguretat. 17

MC. MEMòRIA CONSTRUCTIVA 17

- ☐ MC 0 Treballs previs 17
- ☐ MC 1 Enderrocs 17
- ☐ MC 2 Ferm 18

MC 2.1. Descripció de la solució constructiva 18
MC 2.2. Justificació de la solució per ferm 19

- ☐ MC 2 Sistema d'acabats 21
- ☐ MC 3 Instal·lacions 22

MC 3.1 Instal·lació de drenatge i sanejament 22
MC 3.2 Instal·lació d'enllumenat 27

- ☐ MC 4 Mobiliari urbà 28
- ☐ MC 5 Senyalització 29
- ☐ MC 6 Vegetació 29

MN. NORMATIVA APLICABLE 30

- ☐ MN 1 Normativa tècnica general d'obres d'Urbanització 30
- ☐ MN 2 Altres 35

II. DOCUMENTACIÓ GRÀFICA 36

III. PLEC DE CONDICIONS TÈCNIQUES 63

IV. AMIDAMENTS 184

V. PRESSUPOST 201

VI. RESUM DE PRESSUPOST 212

VII. JUSTIFICACIÓ DE PREUS 215

QUADRE DE PREUS I 216

QUADRE DE PREUS II 225

JUSTIFICACIÓ DE PREUS 235

VIII. MEMÒRIA D'EXECUCIÓ 285

ME1. DIVISIÓ PER LOTS 285

ME2. TERMINI D'EXECUCIÓ 285

IX. DOCUMENTS I PROJECTES COMPLEMENTARIS 287

1. FOTOGRAFÍES DE L'ENTORN 288
2. ESTUDI DE GESTIÓ DE RESIDUS DE LA CONSTRUCCIÓ 291
3. ESTUDI DE SEGURETAT I SALUT 298
4. PLA DE CONTROL DE QUALITAT 481
5. PLA DIRECTOR DE LA XARXA DE SANEJAMENT DEL MUNICIPI DE L'ESTANY 482

MG. DADES GENERALS

☐ MG 1 Identificació i objecte del projecte

☐ Títol del projecte:

Redacció de Projecte Bàsic i d'Execució per la creació de calçada única al nucli de L'Estany.

☐ Objecte de l'encàrrec:

La redacció d'aquest projecte bàsic i d'execució té com objectiu principal obtenir la llicència d'obres per a dur a terme les actuacions que s'hi descriuen per tal de garantir les condicions d'accessibilitat als vials del nucli antic del municipi de l'Estany, a més de renovar puntualment la xarxa soterrada de sanejament.

☐ Situació:

El projecte se situa al Carrer Major, Plaça del Monestir, Plaça Major, Carrer de Verdaguer Cp. 08148, L'Estany (Barcelona).

☐ MG 2 Agents del projecte

☐ Promotor:

Ajuntament de l'Estany		CIF	P0807800H
Adreça	C.Major, Pl Monestir, PL Major, c. de Verdaguer	Codi postal	08148
Població	l'Estany	Comarca	El Moianès
Municipi	l'Estany		
Província	Barcelona		

☐ Projectista:

Alotark Arquitectos & Consultores		CIF	B-65260051
Representant	Koldo Crespo Rodríguez	Nº col·legiat	49.169
Adreça	Av. Diagonal 445, 6º 2ª	Codi postal	08036
Població	Barcelona	Comarca	Barcelonès
Municipi	Barcelona	Província	Barcelona
Telèfon	93.112.94.29	Correu electrònic	alotark@alotark.com

☐ MG 3 Relació de documents complementaris i projectes parcials

Com a projectes parcials i documents complementaris, es relacionen els següents documents:

1. **Fotografies de l'entorn**
   Redactat pels mateixos arquitectes projectistes.

2. **Estudi de gestió de residus de la construcció**
   Redactat pels mateixos arquitectes projectistes.

3. **Estudi bàsic de seguretat i salut**
   Redactat pels mateixos arquitectes projectistes**.**

4. **Pla de Control de qualitat**
   Redactat pels mateixos arquitectes projectistes**.**

5. **Pla Director de la Xarxa de Clavegueram del municipi de l'Estany**
   Redactat per l'Ajuntament de L'Estany

CRESPO RODRIGUEZ LUIS MIGUEL - [redacted]

Firmado digitalmente por CRESPO RODRIGUEZ LUIS MIGUEL [redacted]
Fecha: 2026.03.23 20:05:30 +01'00'

L'Estany, març de 2026

Signat: Koldo Crespo Rodríguez

MD. MEMÒRIA DESCRIPTIVA

☐ MD 1 Informació prèvia: antecedents i condicionants de partida

El present projecte se situa al Carrer Major, Plaça del Monestir, Plaça Major i Carrer de Verdaguer en el municipi de L'Estany (Barcelona). L'Estany és un municipi que pertany a la comarca del Moianès, a la Catalunya Central, situat a uns 870 metres d'altitud. El nucli urbà és compacte, disposa d'un límit urbanístic molt diferenciat de l'entorn agrícola que el rodeja.

UBICACIÓ:

El projecte té com a objectiu la creació d'una calçada única al nucli antic de l'Estany, concretament al Carrer Major, Plaça del Monestir, Plaça Major i una part del Carrer de Verdaguer. Aquestes actuacions responen a la necessitat de regularitzar el desnivell existent entre les voreres actuals i la calçada, creant-ne una de nova a la mateixa cota que les voreres. D'aquesta manera, es pretén eliminar els problemes actuals derivats de les irregularitats del paviment.

A més, s'optimitzarà el sistema d'evacuació de drenatge de les aigües pluvials mitjançant la creació d'un eix central a la calçada amb una peça de rigola i on es disposaran els embornals.



Vista aèria de L'Estany extreta de l'Institut Cartogràfic i Geològic de Catalunya

SUPERFÍCIE D'ACTUACIÓ APROXIMADA:

La intervenció afectarà una superfície de vials de 1.840 m².

DESCRIPCIÓ DE L'ÀREA AFECTADA:

El carrer Major, la Plaça del Monestir, la Plaça Major i el Carrer de Verdaguer formen part del nucli antic de l'Estany.

L'àmbit format per aquests vials va ser objecte d'una intervenció l'any 2021, durant la qual es van construir noves voreres i es va renovar part de la calçada amb l'objectiu d'ampliar les voreres existents, millorar l'accessibilitat de la zona i optimitzar la recollida d'aigües pluvials.

Les voreres actuals, amb un pendent del 2% cap a la calçada, estan pavimentades amb peces de formigó prefabricat i rematades amb un perfil d'acer corten. A continuació, a nivell de la calçada, s'hi disposa una peça de rigola de color gris. La calçada està formada per un planxer de formigó tractat amb àcid en un tram i asfalt a la resta de l'àmbit. L'àmbit de la calçada es troba situada a un nivell inferior respecte a la vorera de manera irregular, fet que genera punts perillosos per als vianants, ja que poden provocar caigudes.

El carrer Major disposa d'una vorera a banda i banda. A la zona central, la calçada es troba a la mateixa cota que les voreres. En aquest punt, on l'amplada del carrer és més estreta, es detecten problemes amb l'evacuació de les aigües pluvials, un aspecte que es preveu en la intervenció col·locant-ne una reixa lineal d'intercepció. En aquest carrer també es procedirà a la renovació del col·lector soterrat de la xarxa de clavegueram continuant amb les actuacions parcials de renovació dutes a terme en els darrers anys.

A la plaça del Monestir, a la vorera oposada al recinte del monestir, hi ha una vorera i, a continuació, un espai delimitat per pilones de fosa, on s'ubiquen bancs de pedra artificial tipus Escofet i jardineres circulars. Aquest espai serà objecte d'intervenció.

A la plaça Major, les voreres presenten amplades variables i es mantindran en l'actuació. En aquest espai, només es preveu intervenir a nivell de la calçada.

El primer tram del carrer de Verdaguer, que queda a continuació de la plaça Major i es troba a l'alçada del recinte del monestir, disposa d'una vorera. En canvi, passat l'encreuament amb el carrer de Sant Isidre, hi ha una zona d'aparcament que no compta amb vorera. Aquest tram serà objecte d'intervenció, ja que es pretén donar continuïtat a les voreres existents per garantir el pas dels vianants en tot l'àmbit d'intervenció. La vorera adjacent al recinte del monestir té una amplada molt estreta que no permet el pas de vianants. En aquest tram, es preveu la seva ampliació per tal d'assegurar la continuïtat de la circulació dels vianants.

Actualment, tal com indica el Pla Director de Sanejament, en l'àmbit de la intervenció existeix una xarxa de sanejament no registrable, formada per un caixó d'obra.

XARXES I SERVEIS AFECTATS:

El subsol d'aquesta zona inclou xarxes de sanejament i proveïment antigues, amb registres incomplets sobre el seu traçat i profunditat, la qual cosa comporta un risc potencial durant les obres. Per això, durant l'execució de les obres caldrà realitzar els treballs seguint les instruccions de la DF per tal de minimitzar les possibles afectacions en les instal·lacions existents.

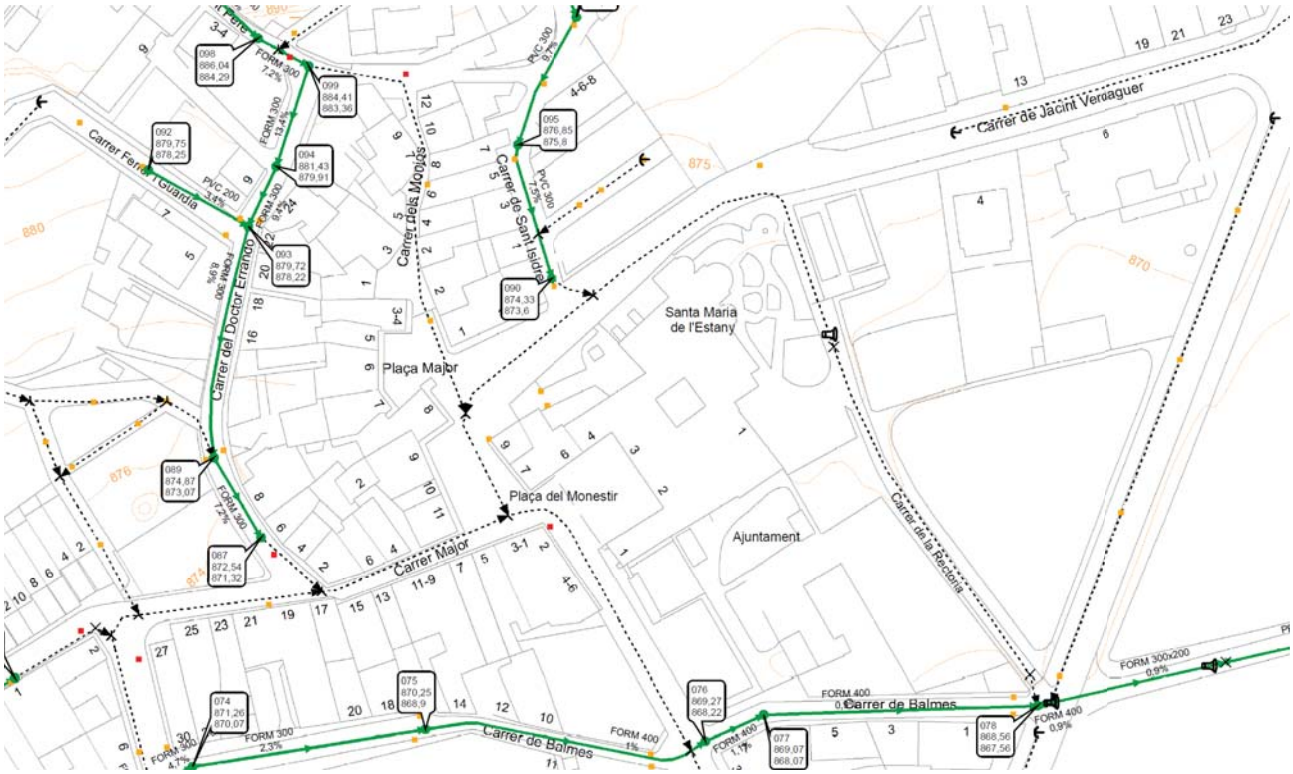

Pla director de la Xarxa de Sanejament del municipi de L'Estany.

☐ MD 2 Descripció del projecte

Les obres previstes tenen per objectiu principal la creació d'una nova plataforma única que integri calçada i voreres existents en l'àmbit comprès entre el Carrer Major, Plaça del Monestir, Plaça Major i part del Carrer de Verdaguer del nucli antic de l'Estany. Es preveuen mantenir les voreres existents i intervenir a la calçada central per elevar-la fins a la cota de les voreres. Per tal de millorar l'accessibilitat de l'àmbit d'actuació es construiran noves voreres en els trams on actualment no es disposa de voreres i s'ampliaran algunes voreres existents.

També es pretén resoldre l'evacuació d'aigües de la calçada creant un eix central mitjançant una peça de paviment a on es disposaran els embornals pel drenatge. Aquests embornals es connectaran a un nou col·lector soterrat i connectat a la xarxa general de sanejament, al Carrer Major. A la plaça del Monestir, Plaça Major i Carrer Verdaguer, es crearà també l'eix central amb embornals, però en aquest cas, es connectaran al col·lector soterrat actual.

Finalment, es realitzarà la transició dels nivells de la nova calçada amb els carrers adjacents realitzant unes noves rampes amb el mateix formigó de la calçada, instal·lant-ne on sigui necessari una reixa lineal d'intercepció per a la recollida d'aigües.

Les principals actuacions previstes en tot l'àmbit d'actuació són:

- Al Carrer Major (actuació A), substitució de l'actual caixó d'obra soterrat de la xarxa general de sanejament municipal per un nou col·lector soterrat de formigó de D.600mm a l'eix central de tot l'àmbit d'intervenció.
- Ampliació de voreres i creació de noves voreres per a garantir al vianant l'accessibilitat en tot l'àmbit d'intervenció amb peces de formigó prefabricat de 40x30x7cm tipus Vulcano color marfil. (igual que les voreres existents).

- Creació d'un nou espai lliure a la plaça del Monestir amb un conjunt d'elements urbans d'ús polivalent per al descans, la reunió i el joc dels habitants del municipi, alhora que s'integren amb elements de vegetació.
- Al Carrer de Verdaguer es proposa una reordenació de l'espai ampliant l'amplada de les voreres destinades als vianants i reduint l'àmbit de calçada per trànsit rodat a una via d'únic sentit. A la banda del Monestir es reserva un espai ample com àrea de passeig i deixant la vorera contrària per a un ús més exclusiu per serveis.
- Creació d'una nova calçada a cota de les voreres formada per un planxer de formigó, de 12 cm de gruix i reforçat amb fibres sintètiques. La nova calçada serà interrompuda per un eix central conformat per les mateixes peces de paviment de formigó prefabricat, iguals que el paviment de voreres, on s'hi disposaran els embornals, connectats al nou col·lector o a l'antic col·lector segons la seva situació.

☐ MD 2.2 Justificació del compliment de la normativa urbanística, ordenances municipals i d'altres normes

Urbanísticament, el projecte s'emplaça en Sól Urbà, en base al que es detalla a les Normes Subsidiàries de planejament del Municipi de L'Estany amb número d'expedient 1991/000346/N.

Les actuacions previstes en el present projecte no afecten en quant al compliment dels paràmetres urbanístics aplicables.

☐ MD 2.3 Descripció de l'actuació. Descripció general de sistemes

L'àmbit general d'actuació es divideix en quatre àrees on a continuació es detallen les solucions adoptades per a cadascuna d'elles:



ACTUACIÓ A.- Carrer Major

Per resoldre els problemes detectats d'evacuació d'aigües a la part central del carrer, on actualment s'acumula l'aigua de pluja en determinats punts, es col·locarà una reixa lineal de recollida d'aigües per reforçar-ne el drenatge durant episodis de pluges intenses.

En aquest tram de la intervenció, la nova cota de la calçada de formigó tractat amb àcid es connectarà amb la del passeig del Prat mitjançant una rampa. Així mateix, s'adaptarà la transició de la nova calçada amb la calçada del carrer Doctor Errando. En aquest punt es col·locarà una reixa lineal de recollida d'aigües, connectada al nou col·lector soterrat. També es col·locarà una reixa lineal en el límit entre les actuacions al final de l'àmbit A, en el punt de connexió amb el paviment existent de la Plaça de l'Ajuntament. Al Carrer Major es renovarà la xarxa de sanejament central soterrat, que actualment és un caixó d'obra, per un conducte de formigó prefabricat, al que es connectaran els nous embornals i els col·lectors de les edificacions que s'hi troben.



Vista del carrer Major



Vista desnivells paviment actual

ACTUACIÓ B.- Plaça del Monestir

Es proposa l'ampliació de la vorera existent amb el mateix paviment actual, per millorar l'espai delimitat per pilones de fosa, on actualment hi ha bancs de pedra artificial i jardineres. Aquesta àrea es reforma per complet per tal de donar-li una importància ja que aquest punt resulta estratègic donat que des del qual es té visibilitat cap a l'Ajuntament i cap al Monestir. Per tant, es pretén convertir aquest espai en un lloc d'estada, de relació i de descans pels ciutadans del municipi.

La proposta plantejada en aquesta plaça es basa en l'estudi dels fluxes i circulacions de la zona, ja que m'hi conflueixen els que arriben des de l'est al Carrer Major, al nord des de la Plaça Major i a l'est des del Monestir i l'Ajuntament. És de vital importància plasmar aquests inputs en una solució que respecti les circulacions primàries i secundàries alhora que connecta amb el Carrer de Verdaguer, transformat en una àrea destinada al passeig i l'esbarjo.

El llenguatge utilitzat en aquesta plaça es veurà replicat en l'inici del Carrer de Verdaguer i la vorera contrària a la Plaça del Monestir, per tal de crear un fluxe primari que connecti aquestes dues àrees i permeti una connexió directa entre Ajuntament i Monestir.

A partir de l'estudi previ es proposa la creació de 4 elements urbans catalogats en dos tipus:

- Tipus 1:

  Element urbà pensat con un únic objecte escultòric i integrat en l'entorn que es conforma per graonat, plataformes d'estada, bancs i àrea enjardinada, per tal de donar la polivalència pretesa d'ús per part dels usuaris. L'alçada màxima de l'element és de 45cm i la seva geometria en planta es diferent segons la seva ubicació i els fluxes que la determinen. Es composa d'un primer graonat de tres graons que comuniquen el paviment de la vorera amb la plataforma superior per l'estada, a la mateixa alçada que un banc. Els trams de banc inclouran a la part frontal il·luminació indirecta amb llumeneres encastades.

- Tipus 2:

  Element urbà amb l'objectiu de dirigir els fluxes separant els primaris dels secundaris, per exemple a la plaça del Monestir. Aquest element es destina només com element d'enjardinament i la seva alçada es de 30cm.

Aquests elements seran integrats amb l'entorn formant part del paviment de les voreres resultant ser una extensió i continuació en alçada de l'àrea per vianants, i finalment sent elements escultòrics del municipi. Per tant, s'executaran amb acabats de material similars al del paviment existent, de formigó prefabricat, en acabat i color, amb especial cura de resoldre adequadament cantells, vores i cantonades.

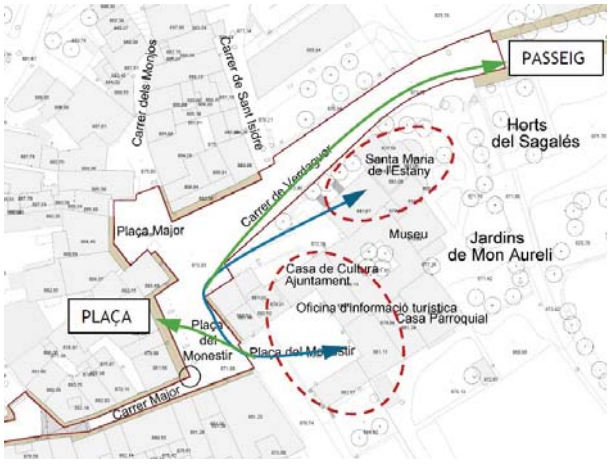
PASSEIG
Carrer dels Monjos
Carrer de Sant Isidre
Carrer de Verdaguer
Horts del Sagalés
Santa Maria de l'Estany
Plaça Major
Museu
Jardins de Mon Aureli
Casa de Cultura Ajuntament
Oficina d'informació turística
Casa Parroquial
PLAÇA
Plaça del Monestir
Carrer Major

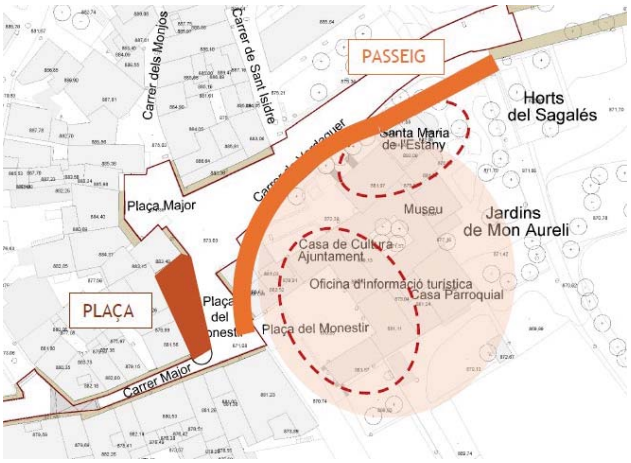
PASSEIG
Carrer dels Monjos
Carrer de Sant Isidre
Horts del Sagalés
Santa Maria de l'Estany
Plaça Major
Museu
Jardins de Mon Aureli
Casa de Cultura Ajuntament
Oficina d'informació turística
Casa Parroquial
PLAÇA
Plaça del Monestir
Carrer Major

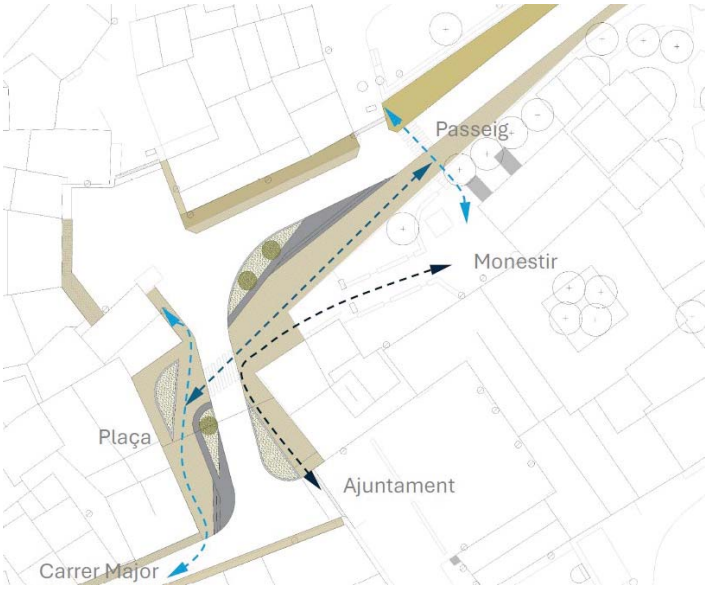
Passeig
Monestir
Plaça
Ajuntament
Carrer Major

També es realitzarà la transició de la nova calçada amb el nivell d'accés al recinte del Monestir mitjançant la formació d'una rampa amb el mateix formigó a l'àcid. Aquesta actuació conservarà el col·lector actual, al qual es connectaran els nous embornals.



Vista Plaça del Monestir

A l'àrea d'accés al Monestir es resoldrà amb el nou paviment esmentat i situat a la mateixa cota que l'actual per tal d'assegurar la permanència d'una finestra situada actualment a la mitgera de l'edificació veïna.



ACTUACIÓ C.- Plaça Major

L'actuació consisteix en la formació de la nova calçada a la cota de les voreres existents i en realitzar l'adaptació de cota de la nova calçada fins a la cota del carrer dels Monjos mitjançant una rampa. En aquest punt de trobada està prevista la instal·lació d'una reixa lineal de recollida d'aigües. Aquesta actuació conservarà el col·lector actual, al qual es connectaran els nous embornals.



Vista plaça Major

ACTUACIÓ D.- Carrer de Verdaguer

Les obres previstes al carrer Verdaguer començant des de la plaça Major consistiran en la formació de noves voreres per tal de donar accessibilitat al vianant i donar continuïtat a les voreres que actualment queden interrompudes a la zona del Monestir. La vorera situada a la banda del Monestir s'eixamplarà per crear un punt d'estada com a inici del carrer, amb la incorporació d'un element urbà com el de la Plaça del Monestir adaptat a les

A la banda adjacent al recinte del Monestir s'ampliarà la vorera existent per crear un punt d'estada com a inici del carrer, amb la incorporació d'un element urbà com el de la Plaça del Monestir adaptat a les dimensions i direccions dels fluxes actuals. La calçada del Carrer de Verdaguer serà d'amplada 4m, apte per a una circulació rodada en un únic sentit, i la vorera situada a nord també serà més ample que actualment però sense arribar a ser tractada com a zona de passeig ja que es vincularà més a serveis. El banc de pedra situat al carrer de Verdaguer, un cop passat el Monestir, es conservarà.

Es crearà un pas de vianants entre ambdues voreres coincidint amb el tram d'escales del Monestir, per tal de propiciar una comunicació directa en el nivell d'accés de l'edifici i el nivell superior al que es troba el Carrer de Verdaguer.

El nou paviment serà a base de les mateixes peces de formigó prefabricat de la resta de voreres de l'àmbit de la intervenció. A la banda contraria del recinte del Monestir, on actualment hi ha una zona d'aparcament

en filera, s'eliminarà l'aparcament per tal de formar una nova vorera amb la mateixa peça de la resta de les voreres existents.

Actualment al Carrer de Verdaguer només es poden trobar una balisa al final del primer tram del carrer i fanals a la vorera contrària al Monestir. L'actuació de renovació dels carrers, proposa també la incorporació de noves balises per a generar il·luminació de reforç a la ja existent alhora que marca la direccionalitat de la nova àrea de passeig. Les balises es situaran de forma pròxima a la barana actual, respectant el paviment antic. El nou enllumenat es connectarà a la xarxa pública existent d'electricitat per a donar-li servei. Aquesta actuació conservarà el col·lector actual, al qual es connectaran els nous embornals situats de forma central a la nova calçada.



Vista carrer de Verdaguer (vorera Monestir)



Vista carrer de Verdaguer (zona aparcament)



Vista carrer de Verdaguer (vorera)

Durant l'execució de les obres s'escometran treballs específics sobre les xarxes de serveis urbans afectats. Aquestes actuacions inclouran la localització i protecció de canalitzacions d'aigua potable, sanejament, telecomunicacions i enllumenat existents. Totes les intervencions es coordinaran amb els serveis municipals i les empreses subministradores, a fi de garantir la compatibilitat amb les instal·lacions existents. Els treballs realitzats quedaran degudament documentats i certificats per la direcció facultativa.

Els treballs a realitzar en relació a la substitució del tram de clavegueram del Carrer Major seran:

- Demolició i retirada del paviment existent en la calçada.
- Enderroc del tram de col·lector existents.
- Obertura de rasa de dimensions adequades que permeti allotjar el nou conducte de sanejament al Carrer Major (amplària i profunditat suficients).
- Col·locació d'una base de sorra o formigó segons les especificacions tècniques per a garantir un bon suport del conducte.
- Instal·lació dels trams de col·lector de PVC de diàmetre 600mm, realitzant les unions segons el sistema (juntes de goma, morter, etc.).
- Comprovació de la pendent per a garantir un flux òptim de les aigües residuals.
- Realització de les connexions a pous de registre existents o construcció de nous si fos necessari.
- Realització d'una prova d'estanquitat per a assegurar la inexistència de fuites.
- Verificació de l'alineació i la pendent amb nivells láser o topografia.
- Connexió dels col·lectors individuals dels edificis al nou col·lector començant pel costat més pròxim a aquest.

- Connexió del col·lector a la xarxa de sanejament una vegada finalitzades les proves.
- Retirada i gestió del col·lector existent seguint la normativa de residus de la construcció.
- Emplenat de la rasa amb material granular i compactar per a evitar futurs assentaments.
- Moviment de terres per a l'anivellament del vial a cota única.
- Pavimentació mitjançant peça de formigó prefabricat a l'eix del vial i la resta de calçada amb formigó amb fibres de 12cm.
- Formació de trams en pendent per a adaptació a cota existent en els extrems dels carrers amb formigó.
- Execució dels nous elements urbans (mobiliari integrat) amb la plantació dels elements vegetals definits.
- Execució de la instal·lació d'enllumenat de reforç amb balises al Carrer de Verdaguer.

QUADRE DE SUPERFÍCIES:

	superfícies [m^2]
TOTAL ÀREA INTERVENCIÓ	**1.840**

☐ MD 3 Exigències tècniques de la intervenció

La intervenció ha de proporcionar unes prestacions de funcionalitat, seguretat i accessibilitat, així com també donar resposta a la normativa d'aplicació.

☐ MD 3.1 Requisits bàsics relatius a la funcionalitat

FUNCIONALITAT D'ACCESSIBILITAT

Les actuacions contemplades en el present projecte han estat dissenyades tenint en compte de manera específica i detallada els criteris tècnics, paràmetres i requisits establerts en el **Codi d'Accessibilitat de Catalunya**, aprovat pel **Decret 209/2023, de 28 de novembre.**

En concret, es justifica el compliment normatiu en els següents aspectes:

- **Implantació de plataformes úniques** als carrers de l'àmbit d'actuació de projecte, amb prioritat per als vianants garantida mitjançant senyalització i diferenciació visual de materials entre zones per als vianants i rodades (paviment de formigó prefabricat (existent) en zones per als vianants i formigó tractat en calçada).
- **Eliminació de barreres arquitectòniques**, anivellant les cotes de vorera i calçada, conforme a l'article 9 sobre condicions aplicables a tots els espais, i complint amb els paràmetres antropomètrics definits en el **Annex 1a.**

- **Ubicació del mobiliari urbà** (bancs, jardineres) i altres elements d'urbanització de manera que no interfereixen en els itineraris accessibles, respectant el que es disposa en els **articles 18 i 23 del Codi** i en l' **Annex 2a, apartats 3.4 i 12.**

- **Connectivitat i continuïtat per als vianants**, la xarxa d'itineraris accessibles, conforme als principis de connectivitat i funcionalitat del Codi (art. 6 i 68).

El present projecte garanteix que el disseny de l'espai públic promou l'accessibilitat universal, afavorint l'autonomia personal, la mobilitat inclusiva i l'ús no discriminatori de l'entorn urbà, en compliment de la **Llei 13/2014 d'accessibilitat** i el seu desplegament reglamentari.

☐ MD 3.2 Requisits bàsics relatius a la seguretat.

REIIISCABILITAT DELS SÒLS

Encara que el Codi Tècnic de l'Edificació no és d'aplicació directa en actuacions d'urbanització, s'ha considerat necessari garantir la seguretat enfront del lliscament dels paviments emprats, a més de respectar les alçades del graonat en el disseny dels elements urbans a executar. A aquest efecte, s'ha previst la utilització de materials el coeficient de resistència dels quals al lliscament (assajat segons la norma UNE-ENV 12633:2003 mitjançant pèndol) aconsegueixi un valor Rd ≥ 45, adequat per a espais exteriors d'ús públic en condicions humides, en línia amb les recomanacions tècniques recollides en l'Ordre TMA/851/2021 sobre condicions bàsiques d'accessibilitat i no discriminació per a l'accés i utilització d'espais públics urbanitzats.

MC. MEMÒRIA CONSTRUCTIVA

☐ MC 0 Treballs previs

Prèviament als treballs d'execució es realitzarà la corresponent senyalització de l'obra, la instal·lació dels contenidors, caseta d'obra i la reserva de l'espai d'apilament de materials.

☐ MC 1 Enderrocs

1.0 **Previs**

Previ a les actuacions proposades i exposades en la memòria descriptiva, són necessàries mesures d'enderroc i sanejament d'elements i instal·lacions existents. Es preveu realitzar la demolició i retirada del paviment existent en la calçada.

Els treballs d'enderroc i desmuntatge han de realitzar-se d'una manera ordenada i segura, a fi d'aconseguir el màxim aprofitament i respectant els elements actuals.

1.1 **Instal·lacions**

Durant l'execució de les obres s'escometran treballs específics sobre les xarxes de serveis urbans afectats. Aquestes actuacions inclouran la localització i protecció de canalitzacions d'aigua potable, sanejament, telecomunicacions i enllumenat.

Totes les intervencions es coordinaran amb els serveis municipals i les empreses subministradores, amb la finalitat de garantir la compatibilitat amb les instal·lacions existents.

Els treballs realitzats quedaran degudament documentats i certificats per la direcció facultativa.

Per a garantir la continuïtat del servei de sanejament, es deixarà en funcionament el col·lector existent fins que el nou col·lector estigui totalment instal·lat.

A continuació, es procedirà a l'obertura d'una rasa de dimensions adequades, tant en amplària com en profunditat, fins a assolir el col·lector existent i permetre la correcta instal·lació del nou tub.

Finalment, es retirarà el col·lector existent i es gestionarà conforme a la normativa vigent en matèria de residus de construcció i demolició.

1.2 **Mobiliari**

El mobiliari urbà existent serà desmuntat deixant la zona d'actuació completament buida per a la correcta realització de les obres. Els elements de mobiliari retirat seran donats o ben transportats a la planta de reciclatge o abocador autoritzat. No es reaprofitarà cap element de mobiliari urbà existent.

☐ MC 2 Ferm

MC 2.1. Descripció de la solució constructiva

La solució constructiva adoptada pel ferm de la calçada es basa en la disposició d'una secció tipus formada per tres capes diferenciades, dissenyades per treballar de manera conjunta i garantir un comportament estructural adequat davant les sol·licitacions derivades del trànsit rodat.

En primer lloc, es considera com a base el terreny natural existent, que actuarà com a capa de suport del conjunt del ferm. Aquest terreny serà prèviament regularitzat i adequadament compactat, assegurant una superfície homogènia i estable sobre la qual executar les capes superiors. Es prestarà especial atenció a l'eliminació de possibles materials inadequats, així com a la correcció de zones amb baixa capacitat portant, si s'escau durant el període d'execució de les obres.

Sobre aquest suport es disposa una capa de subbase granular de tot-ú artificial, amb un gruix de 25 cm. Aquesta capa es col·locarà mitjançant estesa en tongades i posterior compactació fins a assolir el 100% del Proctor Modificat. La subbase té la funció de millorar les característiques mecàniques del conjunt, proporcionant una base resistent i uniforme que contribueix a repartir les càrregues cap al terreny natural. Així mateix, facilita el drenatge intern del ferm i redueix el risc de deformacions o assentaments diferencials.

Finalment, es preveu l'execució d'una capa superior de paviment de formigó, amb un gruix de 12 cm, que constitueix la capa de rodadura. Aquest paviment es realitzarà amb formigó amb fibres sintètiques, amb l'objectiu de millorar el comportament davant la fissuració i augmentar la durabilitat del conjunt. L'acabat superficial serà desactivat mitjançant tractament a l'àcid, proporcionant una textura adequada tant des del punt de vista funcional com estètic.

El formigó incorporarà, a més, un additiu específic per a ambients agressius (classe XA), amb la finalitat d'incrementar la resistència davant possibles atacs químics derivats de la presència de sulfats al terreny o a les aigües d'infiltració.

MC 2.2. Justificació de la solució per ferm

1. Criteris generals

La solució de ferm adoptada per a la calçada del municipi de L'Estany es defineix tenint en compte:

- l'ús previst per a trànsit de vehicles de diferent tonatge
- la manca d'estudi geotècnic específic.

  Donat que no es disposa d'estudi geotècnic específic, s'adopten criteris conservadors basats en la geologia general de la zona segons cartografia de l'ICGC i experiència en àmbits similars. Les característiques geotècniques definitives hauran de ser confirmades durant l'execució de les obres.
- les característiques geològiques generals de la comarca d'Osona
- criteris de seguretat estructural i durabilitat

2. Característiques geotècniques de la zona

El municipi de L'Estany se situa a la comarca d'Osona, dins la Plana de Vic, que correspon a una conca sedimentària formada per materials d'origen fluvial i lacustre.

En aquest àmbit són habituals:

- sòls de naturalesa argilosa i limosa
- presència de materials tous o poc consolidats en superfície
- comportament geotècnic amb capacitat portant mitjana-baixa
- sensibilitat a variacions d'humitat

A més, els estudis geotècnics a escala regional indiquen que els sòls tous poden amplificar deformacions i presentar menor rigidesa en comparació amb substrats rocosos. ()

En absència d'estudi específic, es considera com un terreny de suport tipus E2–E3 (PG-3) amb CBR moderat-baix.

3. Secció de ferm adoptada

La solució constructiva prevista és la següent:

1. Terreny natural existent (capa de suport)
2. Subbase de tot-ú artificial de gruix 25 cm i compactació 100% Proctor Modificat.
3. Paviment de formigó de gruix 12cm, formigó amb fibres sintètiques d'acabat superficial desactivat i additiu resistent a ambients agressius (classe XA)

4. Justificació de la secció adoptada

4.1. Subbase granular

La capa de tot-ú artificial de 25 cm té com a funcions:

- millorar la capacitat portant del terreny natural
- homogeneïtzar el suport
- reduir assentaments diferencials
- facilitar el drenatge intern

El gruix adoptat es considera adequat per a terrenys amb capacitat portant mitjana-baixa, com els habituals a la zona.

4.2. Paviment de formigó

S'adopta una solució de paviment rígid amb formigó degut a:

- millor comportament davant càrregues pesades i trànsit lent
- elevada durabilitat i menor manteniment
- menor sensibilitat a deformacions del terreny

El gruix de 12 cm, combinat amb subbase granular, és adequat per a:

- carrers urbans amb trànsit mixt
- zones de prioritat per a vianants amb pas ocasional de vehicles pesants

La incorporació de fibres sintètiques:

- millora el control de fissuració
- augmenta la tenacitat del formigó
- redueix la necessitat d'armadura tradicional

4.3. Durabilitat del formigó

L'ús d'un formigó amb additiu per ambients agressius (classe XA) degut a:

- possibles presències de sulfats en sòls argilosos
- condicions d'humitat variable
- necessitat d'incrementar la vida útil del paviment

5. Adequació de la solució

La secció adoptada es considera adequada perquè:

- compensa la manca d'un terreny de suport òptim
- garanteix una distribució adequada de càrregues
- minimitza el risc de deformacions i fissuració
- assegura la durabilitat del ferm en el temps

6. Consideracions finals

En cas de disposar d'estudi geotècnic durant la fase d'execució, es podrà ajustar el gruix de les capes. No obstant això, la solució adoptada proporciona un marge de seguretat suficient per garantir el correcte comportament del ferm.

☐ MC 2 Sistema d'acabats

Les composicions dels nous vials seran les següents:

- Paviment amb peces de formigó prefabricat de 40x30x7cm tipus Vulcano o equivalent color marfil (igual que voreres existents), sobre capa de morter de ciment de 3 cm de gruix, amb rebliment de juntes amb sorra fina i compactació del paviment acabat.

- Paviment de formigó amb acabat desactivat superficial de 12 cm de gruix amb fibres sintètiques, abocat des de camió.

JUNTES DE CANVI DE PAVIMENT

Formació de límit entre paviment de nova vorera i vial amb perfil d'acer galvanitzat de 10x110mm sobre dau de formigó.

FORMACIÓ DE TRAMS EN PENDENT

Formació de trams en pendent per a adaptació a cota existent en els extrems dels carrers amb formigó amb acabat desactivat superficial amb fibres sintètiques.

ELEMENTS URBANS INTEGRATS (MOBILIARI URBÀ)

Els elements urbans previstos a la Plaça del Monestir i a l'inici del Carrer de Verdaguer, es preveuen integrats en l'entorn en quant a color i acabats. Es preveu que estiguin compostos pels següents components:

- Estructura

Es proposa a base d'una solera de formigó armat, formigó HA-25/20/II/XC2, malla electrosoldada D6/15x15cm, gruix 15cm, sobre la qual es disposaran parets divisòries i de tancament amb fàbrica de maó ceràmic o formigó, com estructura de recolzament de plataformes i del graonat.

- Graonat, plataforma superior i banc

La formació del primer graó es realitzarà amb dau de formigó en massa HM-20 i la formació de plataforma i la resta del graonat es conformaran amb encadellat ceràmic de longitud 100cm, recolzat sobre les parets portants ceràmiques. El conjunt del graonat, de tres graons de 15cm d'alçada i 40cm d'amplada, estaran compostos per una peça de bordó prefabricat de formigó per a graonat, tipus T1 (ref. BO912), de dimensions 9×12 ×20×100×10×10 cm (A×B×C×D×E×F), amb aresta superior bisellada, color d'acord a paviment existent, a determinar per la DF. El bordó s'assentarà sobre base de formigó en massa.

Es proposa una plataforma superior situada a una alçada de 45cm respecte del paviment, que sigui una extensió del banc tradicional, l'acabat dels quals serà de la mateixa peça de formigó prefabricat de 40x30x7cm tipus Vulcano color marfil, o equivalent, sobre capa d'anivellament, regulació i assentament de paviment, amb morter de ciment. Al perímetre del nivell superior es col·locarà una peça de remat amb cantell viselat/romo a paviment de peces de formigó prefabricat, color marfil, apte per exteriors, lliscabilitat classe 3, igual o equivalent a paviment de voreres existents i noves.

El revestiment vertical dels elements de tancament perimetral del conjunt urbà es resoldrà amb peces prefabricades color marfil, igual o equivalent a paviment de voreres existents i noves, adherides amb morter de ciment sobre parament d'obra ceràmica.

A la trobada entre el perímetre de l'element urbà amb el paviment de vorera es col·locarà rigola de 30 cm d'amplària de peça prefabricada de formigó per a cuneta de 30x12 cm amb canal en V a la cara superior, rejuntat amb beurada de ciment, color similar a paviment existent. Aquest element afavorirà la recollida i conducció de les aigües pluvials cap a la calçada.

A la trobada entre el perímetre de l'element urbà amb el paviment de la calçada es col·locarà rigola de 30 cm d'amplària de peça prefabricada de formigó de 30x12 cm, plana, a la cara superior, rejuntat amb beurada de ciment, color similar a paviment existent.

- Àrea enjardinada

Es proposa que l'àrea destinada a enjardinament estigui delimitada per bordó prefabricat de formigó per a graonat, tipus T5 (ref. BO1930), de dimensions 19× 22×30×100×14×16 cm (A×B×C×D×E×F), amb aresta superior bisellada, color d'acord a paviment existent, a determinar per la DF.

El procedirà al reblert de la jardinera, amb capa de grava (15 cm de gruix per jardineres amb arbrat/10cm per jardineres estàndard), geotèxtil i substrat de terra vegetal, i cobriment decoratiu amb àrids i pedres.

Es plantarà la següent vegetació en forma d'arbust o arbre de petit format de caràcter decoratiu, d'espècies autòctones i de baix manteniment. Les espècies es defineixen a l'apartat *MC 6. Vegetació.*

☐ MC 3 Instal·lacions

MC 3.1 Instal·lació de drenatge i sanejament

MC 3.1.1 Descripció del sistema

COL·LECTOR SANEJAMENT

Com s'ha esmentat anteriorment, prèvia protecció de les instal·lacions existents (canalitzacions d'aigua potable, telecomunicacions i enllumenat), es procedirà a la millora de la xarxa de sanejament al Carrer Major.

Es realitzarà una nova rasa paral·lela al col·lector existent amb la profunditat i amplària necessàries per a allotjar el nou col·lector.

Es col·locarà una base de sorra o formigó segons les especificacions tècniques per a garantir un bon suport del tub.

S'instal·larà per trams, un nou col·lector PVC de diàmetre 600mm, de diàmetre nominal de formació helicoïdal amb perfil rígid nervat exteriorment, autoportant, unió elàstica amb massilla adhesiva de poliuretà i col·locat al fons de la rasa i realitzant les unions segons el sistema (juntes de goma, morter, etc.). El nou conducte es connectarà a la xarxa existent, ja sigui de calaix d'obra no registrable com de conducte de PVC assegurant la correcta connexió i evacuació d'aigües d'un tram a l'altre.

Es realitzarà una comprovació de la pendent dels nous col·lectors per a garantir un flux òptim de les aigües residuals i es realitzaran les connexions a pous de registre existents o es construiran de nous en cas de ser necessaris.

A continuació, es realitzarà una prova d'estanquitat per a assegurar la inexistència de fugides i es realitzarà la verificació de l'alineació i l'arracada amb nivells *làser o topografia.

Posteriorment, es procedirà a realitzar les connexions de sanejament individuals dels edificis començant per les que queden més pròximes al nou col·lector. La connexió es realitzarà per trams.

Una vegada connectat el nou col·lector a la xarxa general de sanejament es procedirà a la retirada del col·lector existent seguint la normativa de residus de la construcció.

Finalment es procedirà a l'emplenat de la rasa amb material granular i compactar per a evitar futurs assentaments.

EMBORNALS

Es col·locaran nous embornals de 80x30x85 segons documentació gràfica cm sobre marc perimetral. En punts crítics del traçat viari, es col·locaran dos embornals seguits per tal d'assegurar el correcte drenatge de les aigües pluvials, sobretot situats en encreuaments de dues vies. Els embornals es connectaran als col·lectors nou i existent mitjançant conducte de PVC de 200 mm de diàmetre nominal de formació helicoïdal amb perfil rígid nervat exteriorment, autoportant, unió elàstica amb massilla adhesiva de poliuretà i col·locat al fons de la rasa.

REIXES INTERCEPTORES

Es col·locaran noves reixes interceptores, de fosa dúctil de 700x380x55 mm als punts definits a la Documentació gràfica i fins assolir la llargada definida en projecte.

POUS DE REGISTRE

Es preveu executar de forma puntual i en llocs estratègics pous de registre prefabricat complet, de 100 cm de diàmetre interior i 2 m d'alçada útil interior, format per solera de formigó de 20 cm de gruix, lleugerament armada amb malla electrosoldada, anells de formigó en massa prefabricats amb vora mascle-femella, i con asimètric per a la formació del brocal del pou, de 60 cm d'alçada, amb marc i tapa de fosa, segellat de juntes amb morter de ciment i sorra de riu M-15, i amb cèrcol de tapa.

MC 3.1.2 Càlcul hidràulic de la xarxa de drenatge pluvial

1. Criteris generals de càlcul

Per al dimensionament de la xarxa de drenatge de les aigües pluvials en l'àmbit d'actuació del municipi de L'Estany, s'ha adoptat el mètode racional, adequat per a conques urbanes de petita superfície.

El cabal de càlcul s'ha obtingut mitjançant l'expressió:

$$Q = C \cdot I \cdot A$$

on:

C = coeficient d'escorrentia (adoptat 0,9 per superfícies pavimentades)

I = intensitat de pluja (l/s·ha)

A = superfície de la subconca (ha)

S'ha adoptat una intensitat de pluja de 180 l/s·ha, corresponent a episodis de pluja intensa per a un període de retorn de 10 anys a la zona de la Catalunya Central.

Amb l'objectiu d'incrementar la seguretat del sistema, s'ha aplicat un coeficient de majoració del 25% als cabals obtinguts.

2. Criteris de disseny de la captació

Atesa la problemàtica existent en l'àmbit (deficiències de drenatge en la situació actual del Carrer Major), el dimensionament dels embornals no s'ha realitzat únicament en base al cabal, sinó considerant:

- la longitud dels trams
- l'amplada dels vials
- la concentració de l'escorrentia superficial
- la necessitat d'evitar làmina d'aigua

Amb caràcter general, s'ha adoptat:

- separació entre embornals: 10–12 m en carrers
- separació reduïda a 5–7 m en zones de concentració (places)
- disposició en línia central de calçada, amb pendents transversals cap a aquesta

Els embornals previstos són preferentment de reixa transversal o tipologia equivalent, per garantir una elevada capacitat de captació.

3. Resultats per trams

Carrer Major – Tram 1 (oest)

- Superfície: 348 m²
- Cabal de disseny: 7,05 l/s
- Nombre d'embornals: 5 unitats
- Separació: ~10–12 m
- Disposició: línia central amb pendent transversal del 2%
- Doble embornal a la confluència del Carrer Major amb el Carrer del Doctor Erraldo.

Carrer Major – Tram 2 (est)

- Superfície: 252 m²
- Cabal de disseny: 5,10 l/s
- Nombre d'embornals: 5 unitats
- Separació: ~10 m
- Disposició: línia central amb pendent transversal del 2%
- Doble embornal a la confluència del Carrer Major amb la Plaça del Monestir.

Plaça del Monestir

- Superfície total drenant: 380 m²
- Cabal de disseny: 7,70 l/s
- Nombre d'embornals: 5 unitats
- Separació: ~5–7 m (alta concentració d'escorrentia procedent de la plaça en primer terme i del Carrer de Verdaguer en segon terme).
- Disposició: en la calçada central (ample 4,20 m), recollint l'aigua de tota la plaça
- Doble embornal a la confluència de la Plaça del Monestir amb el Carrer de Verdaguer i Plaça Major.

Plaça Major

- Superfície: 194 m²
- Cabal de disseny: 3,93 l/s

Es preveu la captació mitjançant 1 embornal central (amb possibilitat de disposar un punt auxiliar de seguretat) tot i que donada la geometria i reduïda superfície, es considera una solució suficient.

Carrer Verdaguer

- Superfície considerada: 1.001 m²
- Cabal de disseny: 20,28 l/s
- Nombre d'embornals: 9 unitats
- Separació: ~10–11 m
- Disposició: línia central amb pendent transversal del 2% i recollint aigua procedent de vorera i àrea de passeig adjacents.
- Doble embornal a la confluència del Carrer de Verdaguer amb el carrer que baixa des de nord al final del carrer.

4. Consideracions finals

Els càlculs realitzats posen de manifest que, en tots els casos, la capacitat dels embornals previstos és suficient per als cabals generats, essent el factor determinant del correcte funcionament del sistema:

- la disposició i nombre d'embornals
- la correcta definició de pendents superficials
- i la captació efectiva de l'escorrentia

Per aquest motiu, el disseny adoptat prioritza la captació superficial mitjançant una distribució d'embornals adequada, minimitzant el risc d'acumulacions d'aigua en superfície.

MC 3.1.3 Càlcul hidràulic del nou col·lector del Carrer Major

1. Criteris de càlcul

El dimensionament del col·lector de drenatge del Carrer Major s'ha realitzat a partir dels cabals obtinguts mitjançant el mètode racional, d'acord amb l'expressió:

$$Q = C \cdot I \cdot A$$

Amb els següents paràmetres:

Coeficient d'escorrentia: C = 0,9

Intensitat de pluja: I = 180 l/s·ha

Coeficient de majoració: +25%

2. Cabals de càlcul

Els cabals corresponents als trams del Carrer Major són:

- Tram 1

Superfície: 348 m²

Cabal de disseny: 7,05 l/s

- Tram 2

Superfície: 252 m²

Cabal de disseny: 5,10 l/s

3. Cabal total del col·lector

Atès que ambdós trams aboquen al mateix sistema, el cabal total acumulat és:

[Q_{total} = 7,05 + 5,10 = 12,15 , l/s]

4. Comprovació hidràulica

La capacitat del col·lector es pot estimar mitjançant la fórmula de Manning per conduccions en règim uniforme.

Per a un tub de PVC (coeficient de rugositat n ≈ 0,011) i una pendent mínima de l'ordre de l'1%, s'obtenen capacitats orientatives:

- DN200 → ~30–40 l/s
- DN300 → ~80–120 l/s
- DN400 → ~150–250 l/s

Per tant, el cabal de càlcul (12,15 l/s) podria ser evacuat amb diàmetres sensiblement inferiors al proposat.

5. Diàmetre adoptat

Tot i que el dimensionament hidràulic indica que un diàmetre inferior seria suficient, el projecte preveu la instal·lació d'un col·lector de PVC de diàmetre nominal DN600.

6. Justificació del sobredimensionament

L'adopció d'un diàmetre superior respon als següents criteris tècnics:

- Antecedents de mal funcionament del sistema existent, amb episodis de col·lapse del col·lector actual.
- Increment de la capacitat de transport i reducció del risc d'insuficiència en episodis excepcionals.
- Major tolerància a processos de colmatació parcial (sorres, sediments, residus).
- Millora de les condicions de manteniment i explotació de la xarxa.
- Adaptació a possibles increments futurs d'escorrentia derivats de canvis urbans.

Cal destacar que la problemàtica existent no es deu únicament a la capacitat del col·lector, sinó també a deficiències en la captació superficial. No obstant això, es considera adequat adoptar un criteri conservador en el dimensionament de la conducció principal.

7. Consideracions finals

El diàmetre adoptat (DN600) garanteix àmpliament la capacitat hidràulica necessària per als cabals previstos, proporcionant un marge de seguretat elevat i assegurant el correcte funcionament del sistema en condicions desfavorables.

El disseny global es basa en la combinació d'una adequada captació superficial mitjançant embornals i una conducció sobredimensionada i robusta, amb l'objectiu de minimitzar el risc d'incidències i millorar la resiliència del sistema de drenatge.

MC 3.2 Instal·lació d'enllumenat

Es preveu que al Carrer de Verdaguer es reforci la il·luminació actual amb la incorporació de balises a la banda de la vorera del Monestir. La il·luminació proposada és de tipus indirecta en tots els casos, funcionant com un reforç a l'enllumenat de fanals de la vorera contrària i els projectors del Monestir, ja existents. La nova instal·lació es connectarà a la xarxa d'enllumenat públic existent, de forma soterrada mitjançant l'execució de rases per instal·lacions, execució de conductes protegits per a la instal·lació elèctrica i executats correctament per al seu correcte funcionament.

Es proposa la col·locació de balises amb una separació aproximada de 5-6m, d'alçada 60cm, fixades mecànicament a nou paviment i connectades a la xarxa d'enllumenat públic, d'alumini amb tractament específic protector per exteriors que garanteixi una òptima resistència a la corrosió, temperatura de color 3000K, 6W, acabat corten, model Aran (Mantra Iluminación) o equivalent.



Per reforçar la il·luminació del vial i aportar rellevància als elements urbans d'estada, es proposa la instal·lació de llumeneres encastades sota els bancs amb una separació aproximada de 3m entre els elements. Seran balisses encastables a paret, per exterior (IP65), feix lumínic LED de 60º orientat cap a paviment, potència de 5W/m, IK 06, acabat corten, model Tween encastable (Beneito Faure) o equivalent.

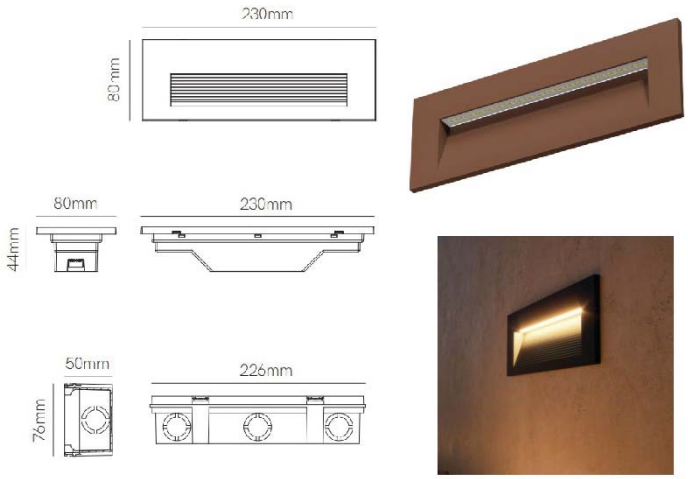

☐ MC 4 Mobiliari urbà

S'entén per mobiliari urbà els elements previstos a executar a la Plaça del Monestir i l'inici del Carrer de Verdaguer, els quals es destinen a l'estada i descans dels ciutadans del municipi.
Aquests elements s'executaran com elements d'obra amb la següent definició constructiva:

- Estructura

Es proposa a base d'una solera de formigó armat, formigó HA-25/20/II/XC2, malla electrosoldada D6/15x15cm, gruix 15cm, sobre la qual es disposaran parets divisòries i de tancament amb fàbrica de maó ceràmic o formigó, com estructura de recolzament de plataformes i del graonat.

- Graonat, plataforma superior i banc

La formació del primer graó es realitzarà amb dau de formigó en massa HM-20 i la formació de plataforma i la resta del graonat es conformaran amb encadellat ceràmic de longitud 100cm, recolzat sobre les parets portants ceràmiques. El conjunt del graonat, de tres graons de 15cm d'alçada i 40cm d'amplada, estaran compostos per una peça de bordó prefabricat de formigó per a graonat, tipus T1 (ref. BO912), de dimensions 9×12 ×20×100×10×10 cm (A×B×C×D×E×F), amb aresta superior bisellada, color d'acord a paviment existent, a determinar per la DF. El bordó s'assentarà sobre base de formigó en massa.

Es proposa una plataforma superior situada a una alçada de 45cm respecte del paviment, que sigui una extensió del banc tradicional, l'acabat dels quals serà de la mateixa peça de formigó prefabricat de 40x30x7cm tipus Vulcano color marfil, o equivalent, sobre capa d'anivellament, regulació i assentament de paviment, amb morter de ciment. Al perímetre del nivell superior es col·locarà una peça de remat amb cantell viselat/romo a paviment de peces de formigó prefabricat, color marfil, apte per exteriors, lliscabilitat classe 3, igual o equivalent a paviment de voreres existents i noves.

El revestiment vertical dels elements de tancament perimetral del conjunt urbà es resoldrà amb peces prefabricades color marfil, igual o equivalent a paviment de voreres existents i noves, adherides amb morter de ciment sobre parament d'obra ceràmica.

A la trobada entre el perímetre de l'element urbà amb el paviment de vorera es col·locarà rigola de 30 cm d'amplària de peça prefabricada de formigó per a cuneta de 30x12 cm amb canal en V a la cara superior, rejuntat amb beurada de ciment, color similar a paviment existent. Aquest element afavorirà la recollida i conducció de les aigües pluvials cap a la calçada.

A la trobada entre el perímetre de l'element urbà amb el paviment de la calçada es col·locarà rigola de 30 cm d'amplària de peça prefabricada de formigó de 30x12 cm, plana, a la cara superior, rejuntat amb beurada de ciment, color similar a paviment existent.

- Àrea enjardinada

Es proposa que l'àrea destinada a enjardinament estigui delimitada per bordó prefabricat de formigó per a graonat, tipus T5 (ref. BO1930), de dimensions 19× 22×30×100×14×16 cm (A×B×C×D×E×F), amb aresta superior bisellada, color d'acord a paviment existent, a determinar per la DF.

El procedirà al reblert de la jardinera, amb capa de grava (15 cm de gruix per jardineres amb arbrat/10cm per jardineres estàndard), geotèxtil i substrat de terra vegetal, i cobriment decoratiu amb àrids i pedres.

Es plantarà la següent vegetació en forma d'arbust o arbre de petit format de caràcter decoratiu, d'espècies autòctones i de baix manteniment. Les espècies es defineixen a l'apartat *MC 6. Vegetació.*

- Il·luminació indirecta

Per reforçar la il·luminació del vial i aportar rellevància als elements urbans d'estada, es proposa la instal·lació de llumeneres encastades sota els bancs amb una separació aproximada de 3m entre els elements. Seran balisses encastables a paret, per exterior (IP65), feix lumínic LED de 60º orientat

cap a paviment, potència de 5W/m, IK 06, acabat corten, model Tween encastable (Beneito Faure) o equivalent.

☐ MC 5 Senyalització

Es col·locarà una nova senyalització vertical específica de trànsit restringit.

☐ MC 6 Vegetació

Es proposa una vegetació adaptada a l'entorn, autòctona, així com de baix manteniment. No es preveu la instal·lació de sistema de reg i serà mantinguda per la brigada municipal.
Les espècies vegetals previstes seran:

VEGETACIÓ ARBUSTIVA	
Lila syringa	Lavanda
	
Perovskia	Gramínies ornamentals
	

ARBRAT (Plaça del Monestir)	
Olivera	Arboç
	

MN. NORMATIVA APLICABLE

☐ MN 1 Normativa tècnica general d'obres d'Urbanització

Aspectes generals

Text refós de la Llei d'urbanisme

Decret Legislatiu 1/2010 (DOGC 05/08/2010) i les seves posteriors modificacions

Modificació del Text refós de la Llei d'urbanisme

Llei 3/2012 (DOGC 29/02/2012) i les seves posteriors modificacions

Reglament d'urbanisme

Decret 305/2006 (DOGC 24/07/2006) i les seves posteriors modificacions

Mobilitat

Llei 9/2003 (DOGC 27/06/2003) i la seva posterior modificació

Regulació dels estudis d'avaluació de la mobilitat generada

Decret 344/2006 (DOGC 30/10/2006)

Código Técnico de la Edificación, CTE

RD 314/2006 (BOE 28/03/2006) i les seves posteriors modificacions (només d'aplicació als espais exteriors adscrits als edificis)

Disposiciones para la libre circulación de los productos de construcción

Reglamento (UE) 2024/3110 (DOUE: 18/12/2024)
Reglamento (UE) 305/2011, i les seves posteriors modificacions. Derogat parcialment pel Reglament (UE) 2024/3110

Ordenances municipals

Accessibilitat

Condiciones básicas de accessibilidad y no discriminación de las personas con discapacidad para el acceso y utilización de los espacios públicos urbanizados y edificaciones

RD 505/2007 (BOE 11/05/2007) i la seva posterior modificació

Condiciones básicas de accesibilidad y no discriminación para el acceso y la utilización de los espacios públicos urbanizados.

Orden TMA/851/2021 (BOE 06/08/2021)

Llei d'accessibilitat

Llei 13/2014 (DOGC 4/11/2014) i la seva posterior modificació

Codi d'accessibilitat de Catalunya, de desplegament de la Llei 13/2014

Decret 209/2023 (DOGC 30/11/23) i la seva posterior correcció d'errades

Seguretat en cas d'incendi

Reglamento de seguridad en caso de incendios en establecimientos industriales, RSCIEI.

RD 164/2025, (BOE: 10/04/2025) i les seves posteriors modificacions

RIPCI Reglamento de Instalaciones de Protección Contra Incendios

RD 513/2017 (BOE 12/6/2017) i les seves posteriors modificacions

Prevenció i seguretat en matèria d'incendis en establiments, activitats, infraestructures i edificis.

Llei 3/2010 (DOGC: 10.03.10) i les seves posteriors modificacions

Instruccions tècniques complementàries genèriques de prevenció i seguretat en matèria d'incendis, SPs

Ordre INT/324/2012 (DOGC 25/10/2012)
Ordre ISP/19/2025, ISP/20/2025 i ISP/28/2025 (DOGC 24/02/2025, 03/03/2025)

Mesures de prevenció dels incendis forestals en les urbanitzacions, sense continuïtat immediata amb la trama urbana

Llei 5/2003 (DOGC 08/05/2003) i les seves posteriors modificacions

Decret 123/2005 (DOGC 16/06/2005) (desplegament de la Llei 5/2003)

Ordenança reguladora de les condicions de protecció contra incendis de Barcelona, OMCPI 2008 (només per a projectes a Barcelona)

Contaminació acústica

Ley del ruido

Ley 37/2003 (BOE 276, 18.11.2003) i la seva posterior modificació

Zonificación acústica, objetivos de calidad y emisiones acústicas

RD 1367/2007 (BOE 23/10/2007) i la seva posterior modificació

Llei de protecció contra la contaminació acústica

Llei 16/2002 (DOGC 11/07/2002) i les seves posteriors modificacions

Reglament de la Llei 16/2002, de 28 de juny, de protecció contra la contaminació acústica, i se n'adapten els annexos.

Decret 176/2009 (DOGC 16/11/2009) i les seves posteriors modificacions

Vialitat

Carreteras

Ley 37/2015, de 29 de septiembre (BOE 30/09/2015) i les seves posteriors modificacions

Norma 6.1-IC: "Secciones de firme" de la Instrucción de Carreteras

Orden FOM/3460/2003 (BOE 12/12/2003)

Norma 6.3-IC: "Rehabilitación de firmes" de la Instrucción de Carreteras

Orden FOM/3459/2003 (BOE 12/12/2003) i la seva posterior correcció d'errades

Norma 3.1-IC: "Trazado" de la Instrucción de Carreteras

Orden FOM/273/2016 (BOE 04/03/2016)

Norma 5.2-IC: "Drenaje superficial" de la Instrucción de Carreteras

Orden FOM/298/2016 (BOE 10/03/2016) i les seves posteriors modificacions

Norma 8.2-IC: "Marcas viales" de la Instrucción de Carreteras

Orden de 16 de julio de 1987 (BOE 04/08/1987) i la seva posterior correcció d'errades

Pliego de prescripciones técnicas generales para obras de carreteras y puentes, relativos a amateriales básicos, a firmes y pavimentos, y a señalización, balizamiento y sistemas de contención de vehículos.

Orden FOM/2523/2014 (BOE 03/01/2015) i les seves posteriors modificacions

Ordenança d'obres i d'instal·lacions de serveis en el domini públic municipal de la ciutat de Barcelona (només per a projectes a Barcelona)

(BOP núm. 122 de 22/05/1991) i les seves posteriors modificacions

Instal·lacions urbanes

Característiques que han de complir les proteccions a instal·lar entre les xarxes dels diferents subministraments públics que discorren pel subsòl.

Decret 120/1992 (DOGC 12/06/1992) i la seva posterior modificació pel Decret 196/1992 (DOGC 25/09/1992)

Procediment de control aplicable a les obres que afectin la xarxa de distribució elèctrica soterrada

ORDRE TIC/341/2003 (DOGC 31/07/2003)

Ordenança d'obres i d'instal·lacions de serveis en el domini públic municipal de la ciutat de Barcelona (només per a projectes a Barcelona)

(BOP 22/05/1991) i les seves posteriors modificacions

Recollida de residus urbans

Llei de residus i de terres contaminats per a una economia circular

Llei 7/2022 (BOE 24/12/2022)

Pla territorial sectorial d'infraestructures de gestió de residus municipals a Catalunya (PINFRECAT20)

RD 209/2018 (BOE 16/04/2028)

Programa de prevenció i gestió de residus i recursos de Catalunya (PRECAT20)

RD 210/2018 (BOE 16/04/2028)

CTE DB HS 2 Recollida i evacuació de residus

RD 314/2006 (BOE 28/03/2006) i les seves posteriors modificacions (només per a espais exteriors adscrits a edificis)

Xarxes de proveïment d'aigua potable

Reglamento del Dominio Público Hidráulico, que desarrolla los títulos preliminar I, IV, V, VI y VII de la Ley 29/1985, de 2 de agosto, de Aguas

RD 849/1986 (BOE 30/04/1986) i les seves posteriors modificacions

RD 606/2003 (BOE 06/06/2003) de modificació del RD 849/1986

Texto refundido de la Ley de aguas

Real Decreto Legislativo 1/2001 (BOE 24/07/01) i les seves posteriors modificacions

Criterios técnico-sanitarios de la calidad del agua de consumo, su control y suministro

RD 3/2023, de 10 de gener (BOE 11/01/2023)

Requisitos sanitarios para la prevención y el control de la legionelosis

RD 487/2022, de 21 de juny (BOE 22/06/2022) i la seva posterior modificació

RD 614/2024, de 2 de julio, por el que se modifica el Real Decreto 487/2022

Pliego de prescripciones técnicas generales para tuberías de abastecimiento de agua.

Orden 28/07/1974(BOE 02/10/1974 i 03/10/1974 respectivament)

Text refós legislació en matèria d'aigües de Catalunya.

Decret Legislatiu 3/2003 (DOGC 21/11/2003) i les seves posteriors modificacions

Reglament del servei metropolità del cicle integral de l'aigua (només per a projectes a Barcelona)

(BOPB 20/11/2012) i les seves posteriors modificacions

Ordenança General del Medi Ambient Urbà del municipi de Barcelona. Títol 5: Gestió d'aigües. Cap. 1. Captació, distribució i consum d'aigua per al consum humà (només per a projectes a Barcelona)
(BOP 02/05/2011)

Xarxes de sanejament

Normas aplicables al tratamiento de las aguas residuales urbanas

Real Decreto-Ley 11/1995 (BOE 30/12/1995)

RD 509/1996 (BOE 29/03/96) de desenvolupament del RD-Ley 11/1995

"Tuberías. Pliego de Prescripciones Técnicas Generales para Tuberías de Saneamiento de Poblaciones".

Orden 15/09/1986 (BOE 23/09/1986) i les seves posteriors correccions d'errades

Reglament dels serveis públics de sanejament

Decret 130/2003 (DOGC 29/05/2003) i les seves posteriors modificacions

Reglament metropolità d'abocament d'aigües residuals (Àrea metropolitana de Barcelona) (només per a projectes a Barcelona)
(BOP 03/02/2015) i les seves posteriors modificacions

Ordenança del Medi Ambient de Barcelona. Títol 5: Gestió d'aigües. Cap. 2. Ús del sistema de sanejament d'aigües residuals i pluvials (només per a projectes a Barcelona)
(BOP 02/05/2011) i les seves posteriors modificacions

Xarxes de distribució de gas canalitzat

Reglamento técnico de distribución y utilización de combustibles gaseosos y sus instrucciones complementarias.
ITC-ICG 01 Instalaciones de distribución de combustibles gaseosos por canalización
ITC-ICG 03 Instalaciones de almacenamiento de gases licuados del petróleo (GLP) en depósitos fijos
Real Decreto 919/2006 (BOE 04/09/2006) i les seves posteriors modificacions

Reglamento de redes y acometidas de combustibles gaseosos

Ordre 18/11/1974 (BOE 06/12/1974) i les seves posteriors modificacions

Reglamento general del servicio público de gases combustibles

D 2913/1973 (BOE 21/11/73) i les seves posteriors modificacions
Derogat en tot allò que contradigui o s'oposi al que es disposa el RD 919/2006

Especificacions de les companyies subministradores

Xarxes de distribució d'energia elèctrica

General

Ley de Sector Eléctrico

Ley 24/2013 (BOE 27/12/2013) i les seves posteriors modificacions

Actividades de transporte, distribución comercialización de instalaciones de energía eléctrica

Real Decreto 1955/2000 (BOE 27/12/2000) i les seves posteriors modificacions

Alta tensió

Condiciones técnicas y garantías de seguridad en líneas eléctricas de alta tensión y sus instrucciones técnicas complementarias, ITC-LAT 01 a 09

Real Decreto 223/2008 (BOE 19/03/2008) i les seves posteriors modificacions

Reglamento sobre condiciones técnicas y garantías de seguridad en instalaciones eléctricas de alta tensión y sus Instrucciones Técnicas Complementarias ITC-RAT 01 a 23.
Real Decreto 337/2014 (BOE 09/06/2014) i les seves posteriors modificacions

Normes tècniques particulars de Fecsa-Endesa
LRZ001 Línies aèries d'alta tensió > 36 kV
KRZ001 Línies soterrades d'alta tensió > 36 kV
NRZ101 Instal·lacions privades connectades a la xarxa de distribució. Generalitats
NRZ102 Instal·lacions privades connectades a la xarxa de distribució. Consumidors en alta i mitja tensió
Resolució 5/12/2018 (BOE 28/12/2018)

Normes tècniques particulars de Fecsa-Endesa relatives a les instal·lacions de xarxa i a les instal·lacions d'enllaç.
NTP - LAMT Línies aèries de mitjana tensió
NTP - LSMT Línies subterrànies de mitjana tensió
Resolució ECF/4548/2006 (DOGC núm. 4827 de 22/02/2007) i les seves posteriors modificacions

Baixa tensió

Reglamento Electrotécnico de Baja Tensión
ITC BT-06 Redes aéreas para distribución en baja tensión
ITC BT-07 Redes subterráneas para distribución en baja tensión
ITC BT-08 Sistemas de conexión del neutro y de las masas en redes de distribución
ITC-BT-09 Instalaciones de alumbrado exterior
ITC BT-10 Previsión de cargas para suministros en baja tensión
ITC BT-11 Redes de distribución de energía eléctrica. Acometidas
Real Decreto 842/2002 (BOE núm. 224 18/09/2002) i les seves posteriors modificacions

Instrucción Técnica Complementaria (ITC) BT 52 «Instalaciones con fines especiales. Infraestructura para la recarga de vehículos eléctricos»
Real Decreto 1053/2014 (BOE 31/12/2014) i les seves posteriors modificacions

Normes tècniques particulars de Fecsa-Endesa
NRZ101 Instal·lacions privades connectades a la xarxa de distribució. Generalitats
NRZ103 Instal·lacions privades connectades a la xarxa de distribució. Consumidors en baixa tensió
NRZ104 Instal·lacions privades connectades a la xarxa de distribució. Generadors en baixa tensió
Resolució 5/12/2018 (BOE 28/12/2018)

Normes tècniques particulars de Fecsa-Endesa relatives a les instal·lacions de xarxa i a les instal·lacions d'enllaç
NTP - LABT Línies aèries de baixa tensió
NTP - LSBT Línies subterrànies de baixa tensió
Resolució ECF/4548/2006 (DOGC 22/02/2007)

Generació fotovoltaica

REBT Reglamento electrotécnico para baja tensión.
ITC BT-40 Instalaciones generadores de baja tensión
RD 842/2002 (BOE 18/09/02) i les seves posteriors modificacions

Condicions administratives, tècniques i econòmiques de l'autoconsum d'energia elèctrica
RD 244/2019 d'autoconsum (BOE 06/04/2019) i les seves posteriors modificacions

Normes tècniques particulars de Fecsa-Endesa
NRZ105 Instal·lacions d'enllaç connectades a la xarxa de distribució. Generadors de baixa tensió
Resolució 5/12/2018 (BOE 28/12/2018)

Centres de transformació

Reglamento sobre condiciones técnicas y garantías de seguridad en instalaciones eléctricas de alta tensión y sus Instrucciones Técnicas Complementarias ITC-RAT 01 a 23.
Real Decreto 337/2014 (BOE 09/06/2014) i les seves posteriors modificacions

Ventilación y acceso de ciertos centros de transformación
Resolución 19/06/1984 (BOE 26/06/1984)

Normes tècniques particulars de Fecsa-Endesa
NRZ104 Instal·lacions privades connectades a la xarxa de distribució. Generadors en alta i mitja tensió
NRZ105 Instal·lacions privades connectades a la xarxa de distribució. Generadors en baixa tensió
Resolució 5/12/2018 (BOE 28/12/2018)

Normes tècniques particulars de Fecsa-Endesa relatives a les instal·lacions de xarxa i a les instal·lacions d'enllaç
NTP – CT Centres de transformació en edificis
NTP – CTR Centres de transformació l'entorn rural
Resolució ECF/4548/2006 (DOGC 22/02/2007)

Enllumenat públic

Reglamento de eficiencia energética en instalaciones de alumbrado exterior y sus instrucciones técnicas complementarias EA-01 a EA-07
Real Decreto 1890/2008 (BOE 19/11/2008) i posterior modificació

Reglamento Electrotécnico de Baja Tensión, ITC-BT-09 Instalaciones de alumbrado exterior
Real Decreto 842/2002(BOE 18/09/2002) i les seves posteriors modificacions

Ordenació ambiental de l'enllumenat per a la protecció del medi nocturn
Llei 6/2001 (DOGC núm. 3407 de 12/06/2001) i les seves posteriors modificacions
Decret 190/2015, (DOGC núm. 6944 de 27/08/2015) i les seves posteriors modificacions

Xarxes de telecomunicacions

Ley General de Telecomunicaciones
Ley 11/2022 (BOE 29/06/2022) i la seva posterior correcció d'errades. Deroga parcialment la Ley 9/2014 (BOE 10/05/2015)

Esquema nacional de Seguridad de redes y servicios 5G

RD 443/2024 (BOE 01/05/2024)

Especificacions tècniques de les Companyies subministradores

Control de qualitat

Disposiciones para la comercialización de los productos de construcción

Reglamento (UE) 2024/3110 (DOUE: 18/12/2024)

Reglament (UE) nº 305/2011 (DOUE: 04/04/2011). Derogat parcialment pel Reglament (UE) 2024/3110

CE Código Estructural. Capítulo 5. Bases generales para la gestión de la calidad de las estructuras

RD 470/2021, de 29 de juny (BOE 10/08/2021) i la seva correcció d'errors

RC-16 Instrucción para la recepción de cementos

RD 256/2016 (BOE: 25/6/2016) i les seves posteriors modificacions

Clasificación de los productos de construcción y de los elementos constructivos en función de sus propiedades de reacción y de resistencia frente al fuego

RD 842/2013 (BOE: 23/11/2013)

Criteris d'utilització en l'obra pública de determinats productes utilitzats en l'edificació

R 22/6/1998 (DOGC 3/8/98)

UC-85 recomanacions sobre l'ús de cendres volants en el formigó

O 12/4/1985 (DOGC: 3/5/85)

Gestió de residus de construcció i enderrocs

Regulador de la producción y gestión de los residuos de construcción y demolición

RD 105/2008 (BOE 13/02/2008)

Programa de Prevención y Gestión de Residuos y Recursos de Catalunya (PRECAT 20)

RD 210/2018 (BOE 16/4/2018) i les seves posteriors modificacions

Residuos y suelos contaminados para una economía circular

Llei 7/2022 (BOE 09/04/2022)

Normas generales de valorización de materiales naturales excavados para su utilización en operaciones de relleno y obras distintas a aquellas en las que se generaron

Orden APM/1007/2017 (BOE 21/10/2017)

Relación de actividades potencialmente contaminantes del suelo y los criterios y estándares para la declaración de suelos contaminados.

RD 9/2005 (BOE: 18/01/2005)

Text refós de la Llei reguladora dels residus

Decret Legislatiu 1/2009 (DOGC 28/7/2009) i les seves posteriors modificacions

Programa de gestió de residus de la construcció de Catalunya (PROGROC), es regula la producció i gestió de residus de la construcció i demolició, i el cànon sobre la deposició controlada dels residus de la construcció.

Decret 89/2010 (DOGC 6/07/2010) i les seves posteriors modificacions

Utilització dels àrids reciclats procedents de la valorització de residus de la construcció i demolició

ORDRE ACC/9/2023 (DOGC 26/01/2023)

☐ MN 2 Altres

Relació d'altres normes, reglaments o documents de referència aplicats en el projecte:

- Normes Subsidiàries de planejament del Municipi de L'Estany amb número d'expedient 1991/000346/N.

II. DOCUMENTACIÓ GRÀFICA



CREACIÓ DE CALÇADA ÚNICA AL NUCLI ANTIC DE L'ESTANY

PROPIETAT AJUNTAMENT DE L'ESTANY	COL:LECCIÓ	FASE Projecte Bàsic-Executiu	DATA 23/03/2026	NORD GEOGRÀFIC	ESCALA S/E
	PLÀNOL Situació **G01**	REVISIÓ -	DATA REVISIÓ -		ESCALA GRÀFICA (m)

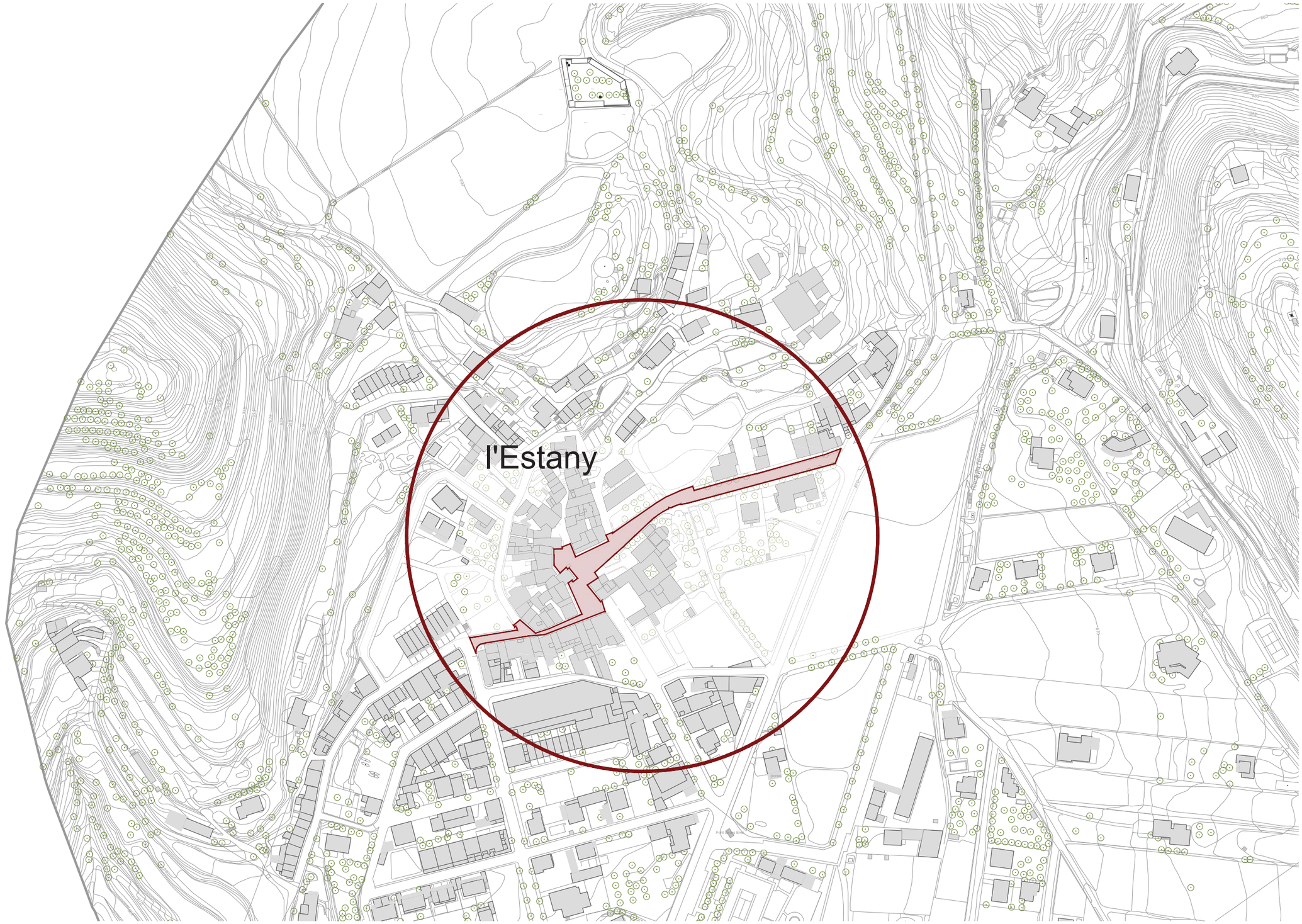

CREACIÓ DE CALÇADA ÚNICA AL NUCLI ANTIC DE L'ESTANY

PROPIETAT AJUNTAMENT DE L'ESTANY	COL:LECCIÓ	FASE Projecte Bàsic-Executiu	DATA 23/03/2026	NORD GEOGRÀFIC	ESCALA 1:2500
	PLÀNOL Emplaçament **G02**	REVISIÓ -	DATA REVISIÓ -		ESCALA GRÀFICA (m) 0 10 20 50

Carrer de Sabadell
Carrer de Moià
Carrer de Ferrer i Guàrdia
Carrer del Doctor Errando
Carrer dels Monjos
Carrer de Sant Isidre
Carrer de Verdaguer
Plaça Major
Plaça del Monestir
Carrer Major
Museu
Casa de Cultura
Ajuntament
Oficina d'informació turístic
Casa Par
A1
A1'

SECCIÓ A1. ESTAT ACTUAL CARRER MAJOR e: 1/00

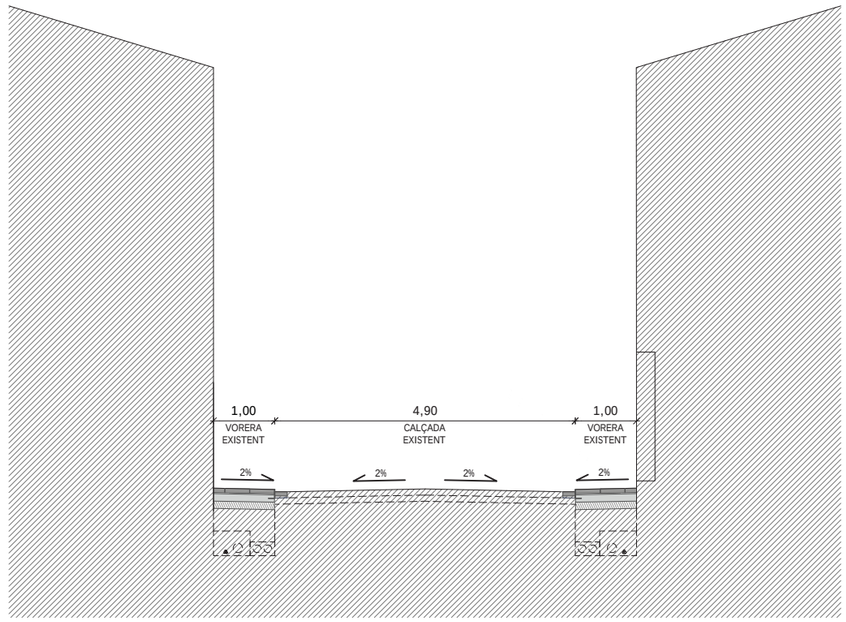

ÀREA ACTUACIÓ 01_1.840 m²
VORERES EXISTENTS
PLATAFORMA DE FORMIGÓ A L'ÀCID
CALÇADA AMB PAVIMENT ASFÀLTIC

CREACIÓ DE CALÇADA ÚNICA AL NUCLI ANTIC DE L'ESTANY

PROPIETAT AJUNTAMENT DE L'ESTANY	COL·LECCIÓ URBANITZACIÓ PLÀNOL Estat Actual - Àmbit d'actuació Planta General **U01**	FASE Projecte Bàsic-Executiu REVISIÓ Rev. 01	DATA 23/03/2026 DATA REVISIÓ -	NORD GEOGRÀFIC	ESCALA 1:700 1:100 ESCALA GRÀFICA (m) 0 0.5 1 2

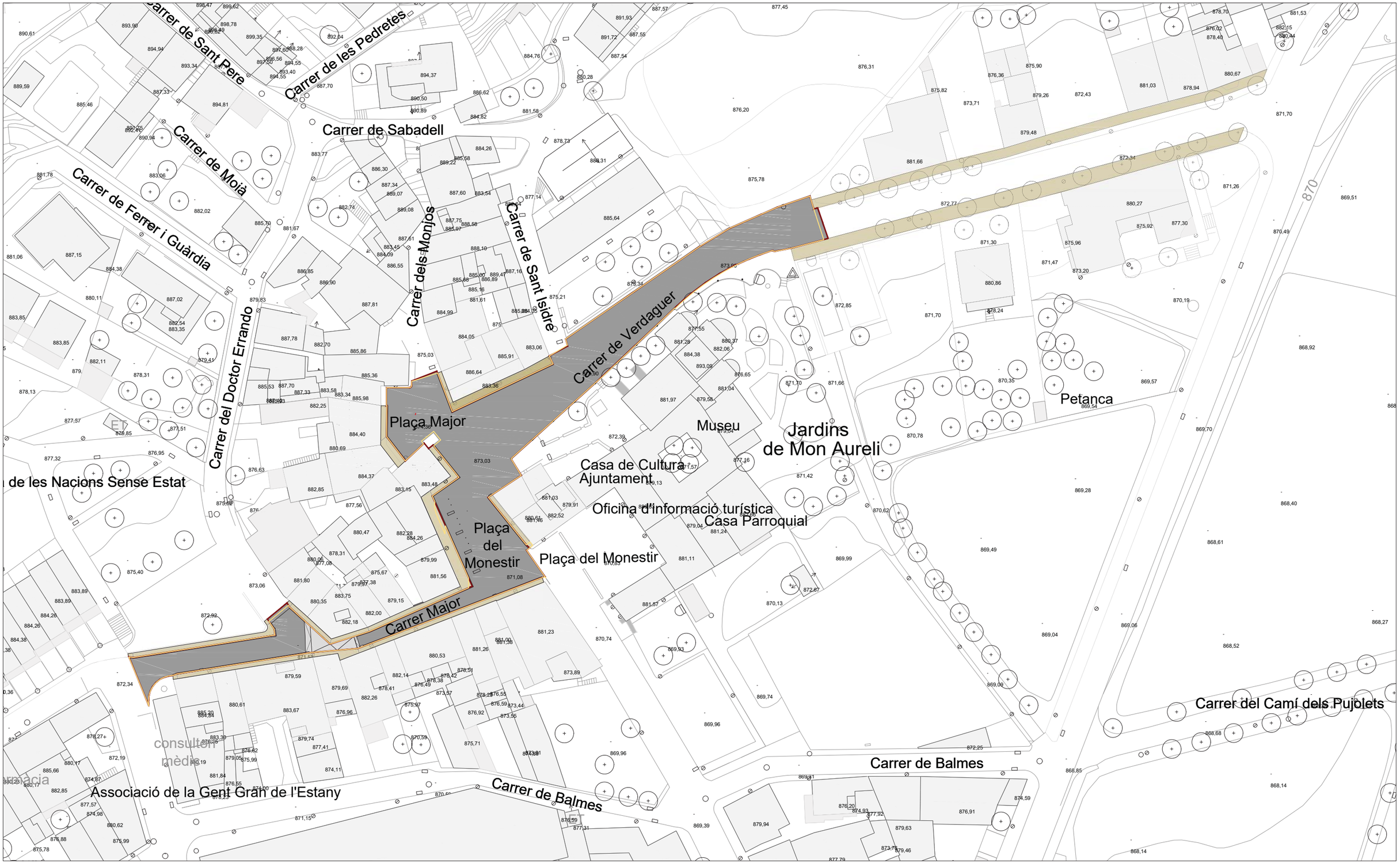

CREACIÓ DE CALÇADA ÚNICA AL NUCLI ANTIC DE L'ESTANY

PROPIETAT AJUNTAMENT DE L'ESTANY	COL·LECCIÓ URBANITZACIÓ PLÀNOL Estat actual - Topogràfic Planta general **U02**	FASE Projecte Bàsic-Executiu REVISIÓ Rev. 01	DATA 23/03/2026 DATA REVISIÓ -	NORD GEOGRÀFIC	ESCALA 1:750 ESCALA GRÀFICA (m) 0 5 10 15

ESTAT ACTUAL - TOPOGRÀFIC - PLANTA ZOOM I e: 1/200

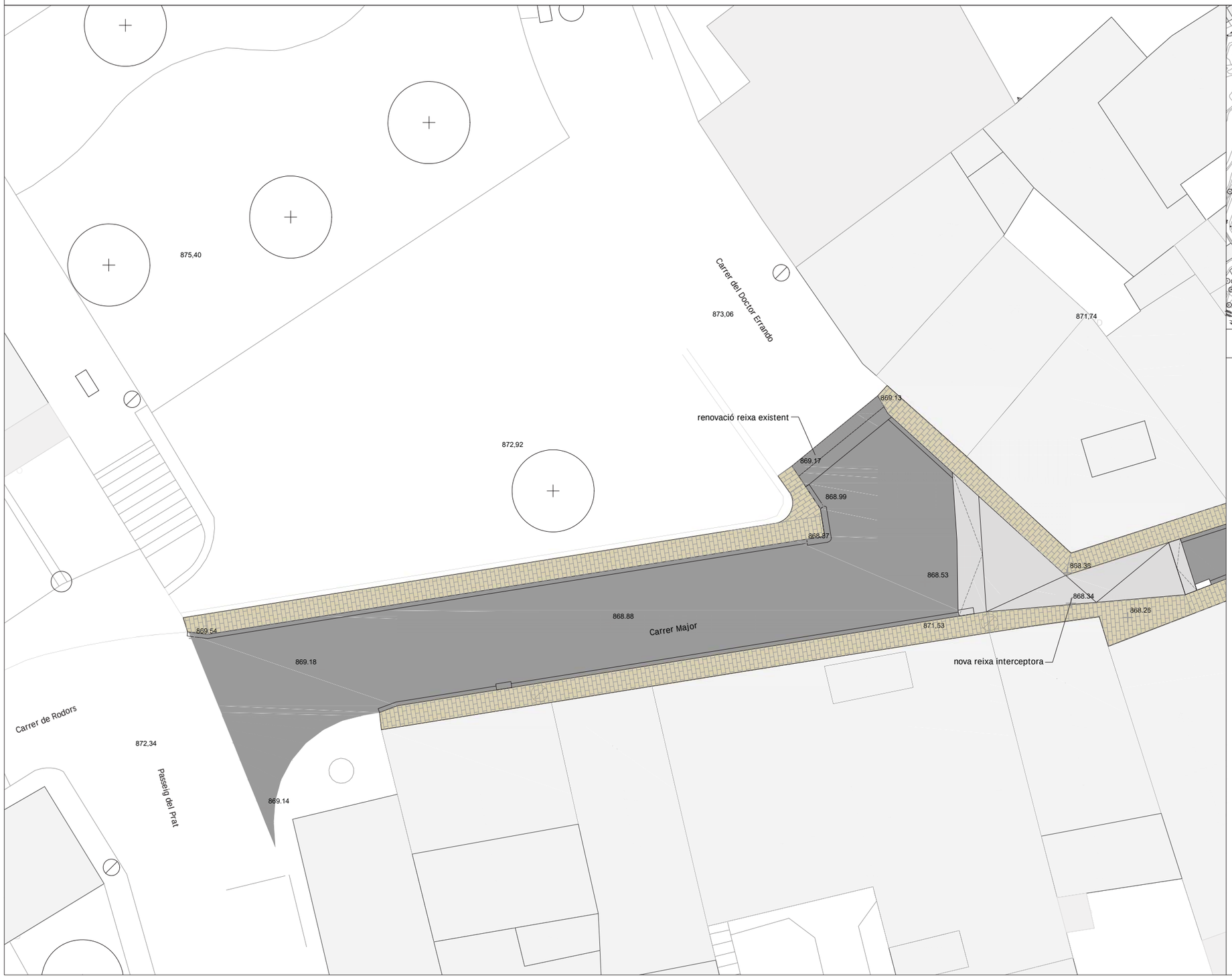

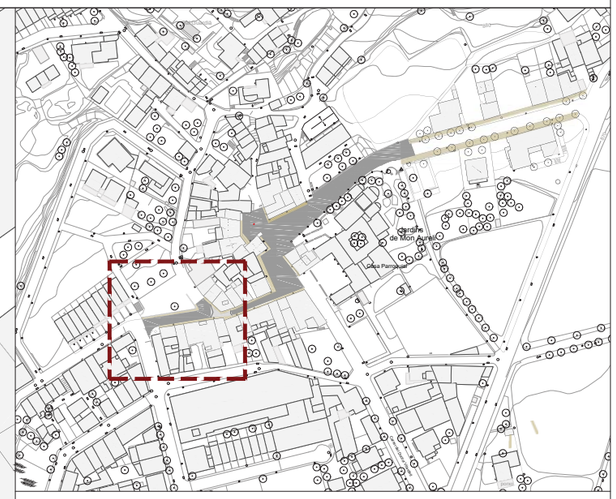

LEYENDA

- VORERA EXISTENT
  PAVIMENT AMB PECES DE FORMIGÓ PREFABRICAT DE 40x30x7cm TIPUS VULCANO COLOR MARFIL
- PAVIMENT DE FORMIGÓ A L'ÀCID EXISTENT
- PAVIMENT ASFÀLTIC EXISTENT
- ÀMBIT D'ACTUACIÓ

CREACIÓ DE CALÇADA ÚNICA AL NUCLI ANTIC DE L'ESTANY

PROPIETAT AJUNTAMENT DE L'ESTANY	COL:LECCIÓ URBANITZACIÓ PLÀNOL Estat actual - Topogràfic Planta Zoom I **U03**	FASE Projecte Bàsic-Executiu REVISIÓ Rev. 01	DATA 23/03/2026 DATA REVISIÓ -	NORD GEOGRÀFIC	ESCALA 1:200 ESCALA GRÀFICA (m) 0 1 2 4

ESTAT ACTUAL - TOPOGRÀFIC - PLANTA ZOOM II e: 1/200



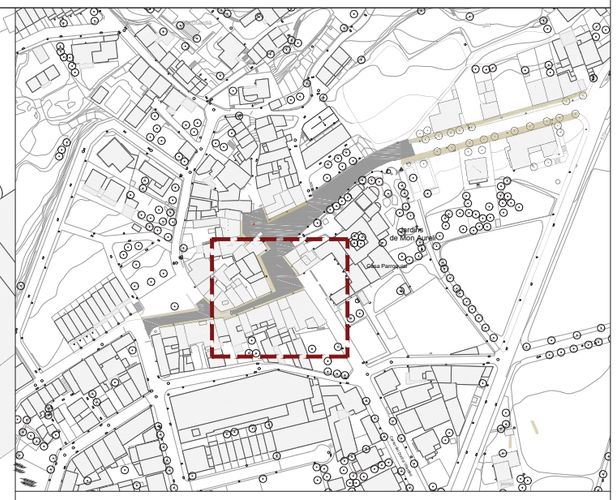

LLEGENDA

- VORERA EXISTENT
  PAVIMENT AMB PECES DE FORMIGÓ PREFABRICAT DE 40x30x7cm TIPUS VULCANO COLOR MARFIL
- PAVIMENT DE FORMIGÓ A L'ÀCID EXISTENT
- PAVIMENT ASFÀLTIC EXISTENT
- ÀMBIT D'ACTUACIÓ

CREACIÓ DE CALÇADA ÚNICA AL NUCLI ANTIC DE L'ESTANY

PROPIETAT AJUNTAMENT DE L'ESTANY	COL:LECCIÓ URBANITZACIÓ PLÀNOL Estat actual - Topogràfic Planta Zoom II **U04**	FASE Projecte Bàsic-Executiu REVISIÓ Rev. 01	DATA 23/03/2026 DATA REVISIÓ -	NORD GEOGRÀFIC	ESCALA 1:200 ESCALA GRÀFICA (m) 0 1 2 4

ESTAT ACTUAL - TOPOGRÀFIC - PLANTA ZOOM III e: 1/200



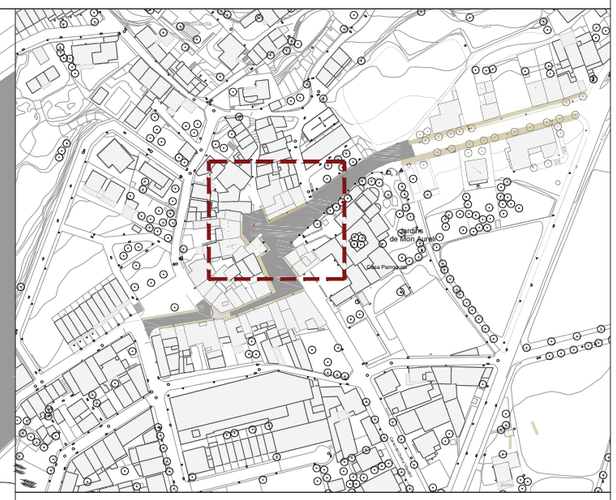

LLEGENDA

- VORERA EXISTENT
  PAVIMENT AMB PECES DE FORMIGÓ PREFABRICAT DE 40x30x7cm TIPUS VULCANO COLOR MARFIL
- PAVIMENT DE FORMIGÓ A L'ÀCID EXISTENT
- PAVIMENT ASFÀLTIC EXISTENT
- ÀMBIT D'ACTUACIÓ

CREACIÓ DE CALÇADA ÚNICA AL NUCLI ANTIC DE L'ESTANY

PROPIETAT AJUNTAMENT DE L'ESTANY	COL·LECCIÓ URBANITZACIÓ PLÀNOL Estat actual - Topogràfic Planta Zoom III **U05**	FASE Projecte Bàsic-Executiu REVISIÓ Rev. 01	DATA 23/03/2026 DATA REVISIÓ -	NORD GEOGRÀFIC	ESCALA 1:200 ESCALA GRÀFICA (m) 0 1 2 4

ESTAT ACTUAL - TOPOGRÀFIC - PLANTA ZOOM IV e: 1/200



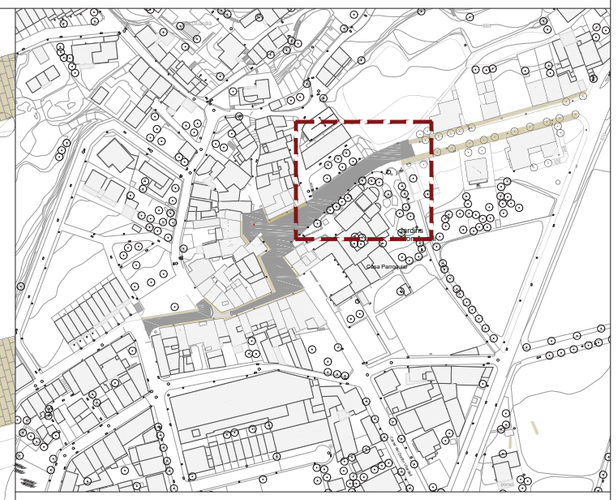

LLEGENDA

- VORERA EXISTENT
  PAVIMENT AMB PECES DE FORMIGÓ PREFABRICAT DE 40x30x7cm TIPUS VULCANO COLOR MARFIL
- PAVIMENT DE FORMIGÓ A L'ÀCID EXISTENT
- PAVIMENT ASFÀLTIC EXISTENT
- ÀMBIT D'ACTUACIÓ

CREACIÓ DE CALÇADA ÚNICA AL NUCLI ANTIC DE L'ESTANY

PROPIETAT AJUNTAMENT DE L'ESTANY	COL:LECCIÓ URBANITZACIÓ PLÀNOL Estat actual - Topogràfic Planta Zoom IV **U06**	FASE Projecte Bàsic-Executiu REVISIÓ Rev. 01	DATA 23/03/2026 DATA REVISIÓ -	NORD GEOGRÀFIC	ESCALA 1:200 ESCALA GRÀFICA (m) 0 1 2 4

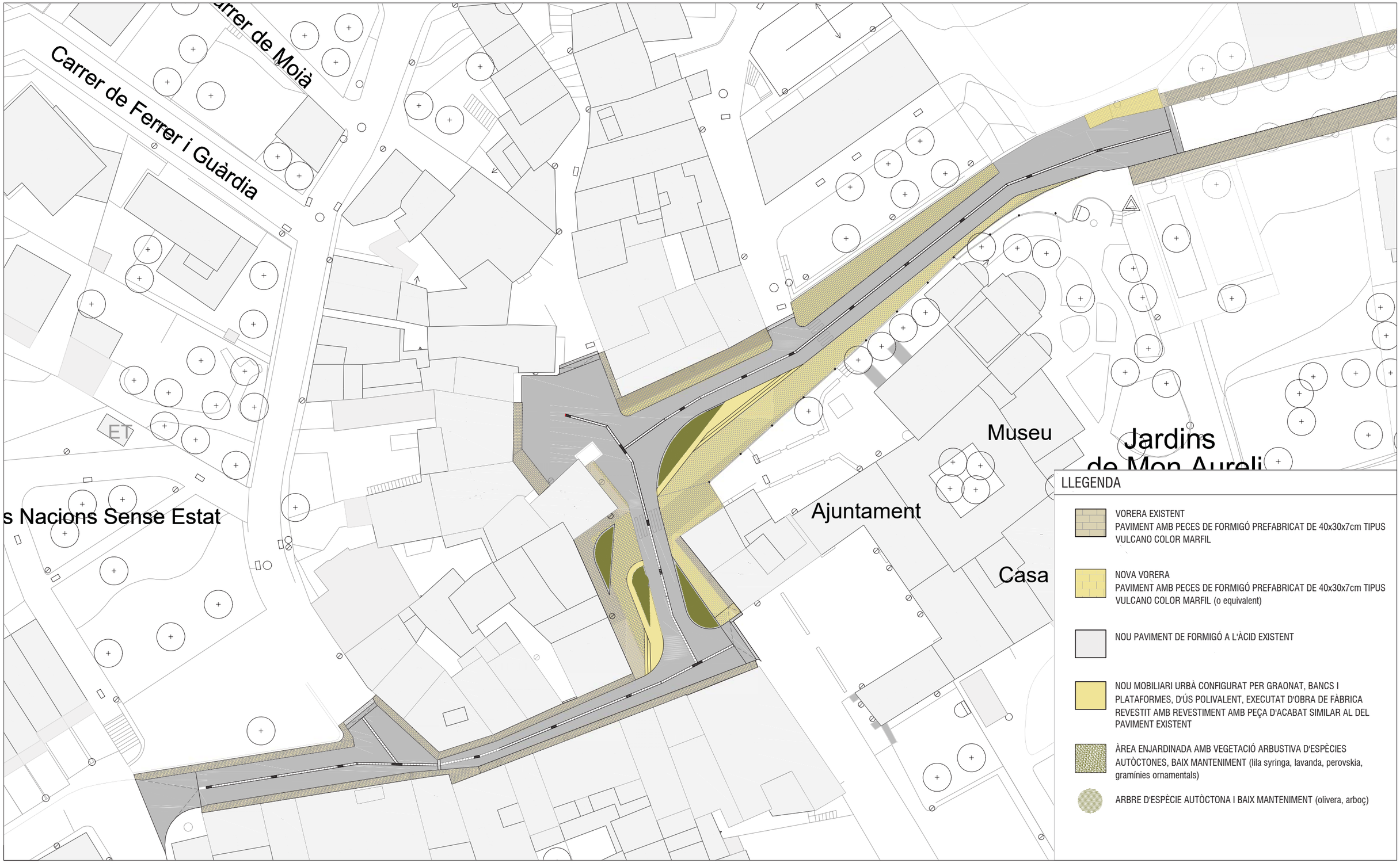

LLEGENDA

- VORERA EXISTENT
  PAVIMENT AMB PECES DE FORMIGÓ PREFABRICAT DE 40x30x7cm TIPUS VULCANO COLOR MARFIL
- NOVA VORERA
  PAVIMENT AMB PECES DE FORMIGÓ PREFABRICAT DE 40x30x7cm TIPUS VULCANO COLOR MARFIL (o equivalent)
- NOU PAVIMENT DE FORMIGÓ A L'ÀCID EXISTENT
- NOU MOBILIARI URBÀ CONFIGURAT PER GRAONAT, BANCS I PLATAFORMES, D'ÚS POLIVALENT, EXECUTAT D'OBRA DE FÀBRICA REVESTIT AMB REVESTIMENT AMB PEÇA D'ACABAT SIMILAR AL DEL PAVIMENT EXISTENT
- ÀREA ENJARDINADA AMB VEGETACIÓ ARBUSTIVA D'ESPÈCIES AUTÒCTONES, BAIX MANTENIMENT (lila syringa, lavanda, perovskia, gramínies ornamentals)
- ARBRE D'ESPÈCIE AUTÒCTONA I BAIX MANTENIMENT (olivera, arboç)

CREACIÓ DE CALÇADA ÚNICA AL NUCLI ANTIC DE L'ESTANY

PROPIETAT AJUNTAMENT DE L'ESTANY	COL·LECCIÓ URBANITZACIÓ PLÀNOL Proposta Planta General **U07**	FASE Projecte Bàsic-Executiu REVISIÓ Rev. 01	DATA 23/03/2026 DATA REVISIÓ -	NORD GEOGRÀFIC	ESCALA 1:500 ESCALA GRÀFICA (m) 0 1 5 10

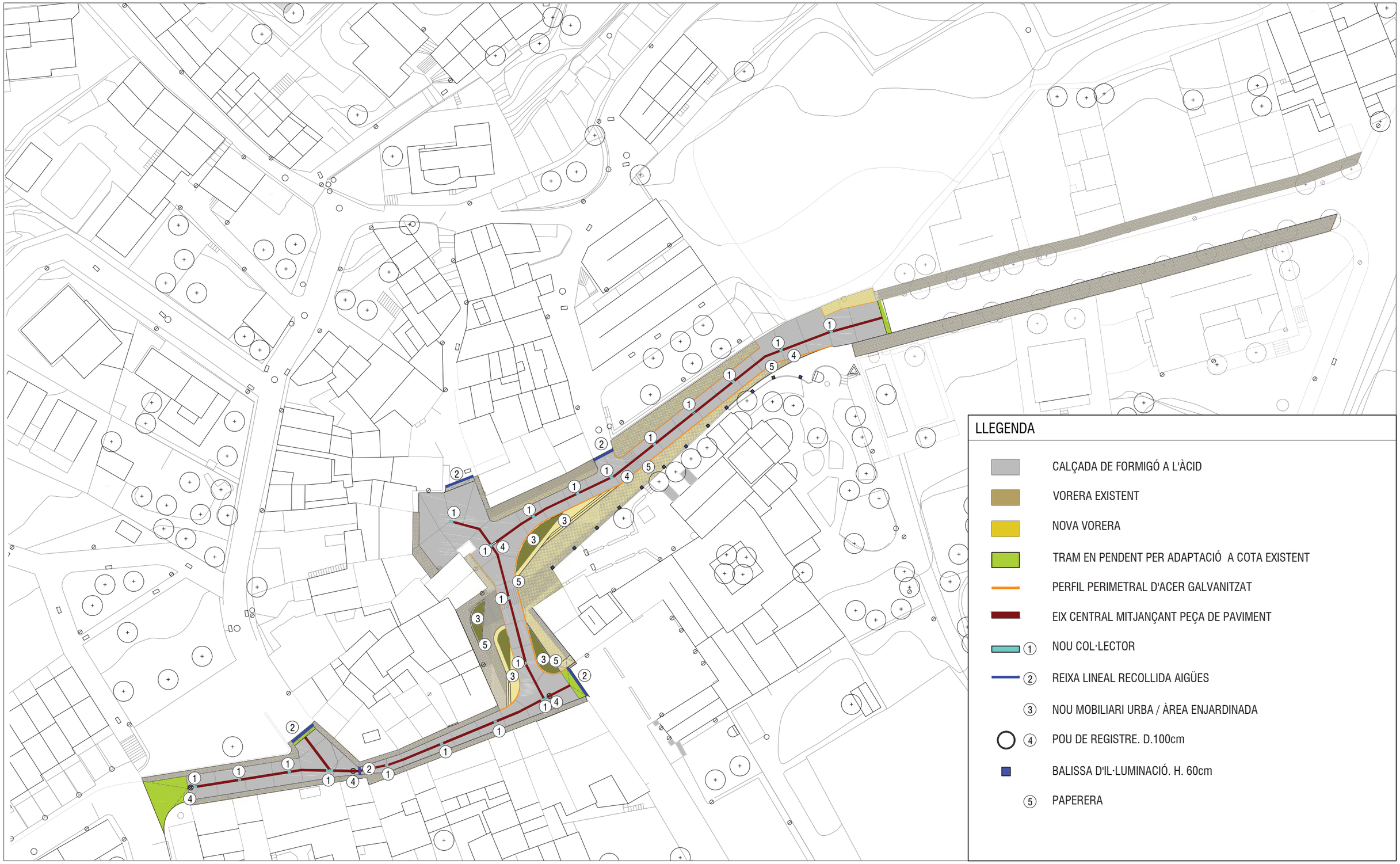

LLEGENDA

- CALÇADA DE FORMIGÓ A L'ÀCID
- VORERA EXISTENT
- NOVA VORERA
- TRAM EN PENDENT PER ADAPTACIÓ A COTA EXISTENT
- PERFIL PERIMETRAL D'ACER GALVANITZAT
- EIX CENTRAL MITJANÇANT PEÇA DE PAVIMENT
- 1 NOU COL·LECTOR
- 2 REIXA LINEAL RECOLLIDA AIGÜES
- 3 NOU MOBILIARI URBA / ÀREA ENJARDINADA
- 4 POU DE REGISTRE. D.100cm
- BALISSA D'IL·LUMINACIÓ. H. 60cm
- 5 PAPERERA

CREACIÓ DE CALÇADA ÚNICA AL NUCLI ANTIC DE L'ESTANY

PROPIETAT AJUNTAMENT DE L'ESTANY	COL·LECCIÓ URBANITZACIÓ PLÀNOL Proposta Definició de l'actuació **U08**	FASE Projecte Bàsic i Executiu REVISIÓ Rev. 01	DATA 23/03/2026 DATA REVISIÓ -	NORD GEOGRÀFIC	ESCALA 1:700 ESCALA GRÀFICA (m)

COTES PROPOSTA - PLANTA ZOOM I e: 1/200

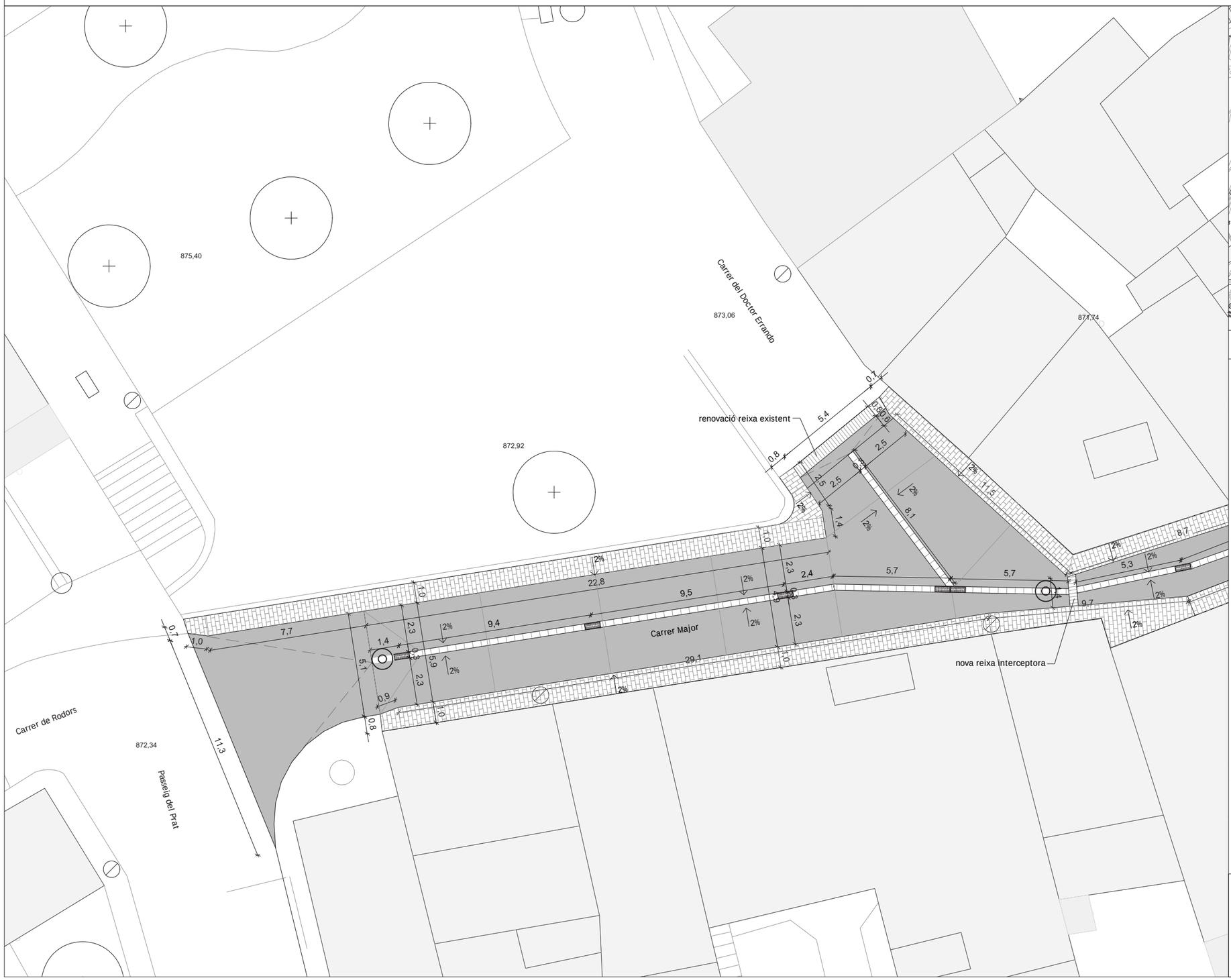

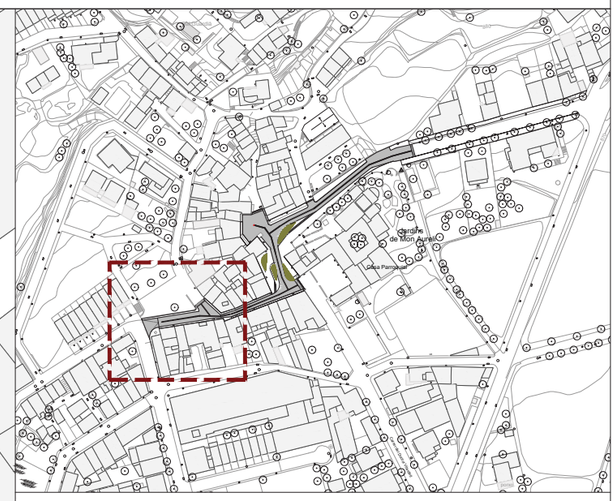

LLEGENDA

- VORERA EXISTENT
  PAVIMENT AMB PECES DE FORMIGÓ PREFABRICAT DE 40x30x7cm TIPUS VULCANO COLOR MARFIL
- NOVA VORERA
  PAVIMENT AMB PECES DE FORMIGÓ PREFABRICAT DE 40x30x7cm TIPUS VULCANO O EQUIVALENT, COLOR MARFIL. REMAT AMB PERFIL D'ACER GALVANITZAT DE 10x110mm
- PAVIMENT DE FORMIGÓ AMB ACABAT DESACTIVAT SUPERFICIAL DE 12cm D'ESPESSOR AMB FIBRES SINTÈTIQUES, AMB ADITIU PER SULFATS (XA). ES REALITZARAN JUNTES DE RETRACCIÓ CADA 20-25m^2
- EIX CENTRAL MITJANÇANT PEÇA DE PAVIMENT AMB PECES DE FORMIGÓ PREFABRICAT DE 40x30x7cm TIPUS VULCANO O EQUIVALENT COLOR MARFIL
- NOU MOBILIARI URBÀ CONFIGURAT PER GRAONAT, BANCS I PLATAFORMES, D'ÚS POLIVALENT, EXECUTAT D'OBRA DE FÀBRICA REVESTIT AMB REVESTIMENT AMB PEÇA D'ACABAT SIMILAR AL DEL PAVIMENT EXISTENT
- ÀREA ENJARDINADA AMB VEGETACIÓ ARBUSTIVA D'ESPÈCIES AUTÒCTONES, BAIX MANTENIMENT (lila syringa, lavanda, perovskia, gramínies ornamentals)
- ARBRE D'ESPÈCIE AUTÒCTONA I BAIX MANTENIMENT (olivera, arboç)
- POU DE REGISTRE

NOTA:
LA PRESENT DOCUMENTACIÓ GRÀFICA ÉS MERAMENT INFORMATIVA I, PER TANT, NO ÉS APTA PER A CONSTRUÏR.
Totes les dimensions s'hauran de comprovar a l'obra.
Els plànols s'hauran de llegir conjuntament amb la resta de la documentació del projecte.
Qualsevol possible contradicció entre les especificacions tècniques i la documentació gràfica s'haurà de comunicar al redactor del projecte, que determinarà la solució a adoptar.

CREACIÓ DE CALÇADA ÚNICA AL NUCLI ANTIC DE L'ESTANY

PROPIETAT AJUNTAMENT DE L'ESTANY	COL·LECCIÓ URBANITZACIÓ PLÀNOL Proposta Cotes actuació. Zoom I **U09**	FASE Projecte Executiu REVISIÓ Rev. 01	DATA 23/03/2026 DATA REVISIÓ -	NORD GEOGRÀFIC	ESCALA 1:200 ESCALA GRÀFICA (m) 0 1 2 4

COTES PROPOSTA - PLANTA ZOOM II e: 1/200



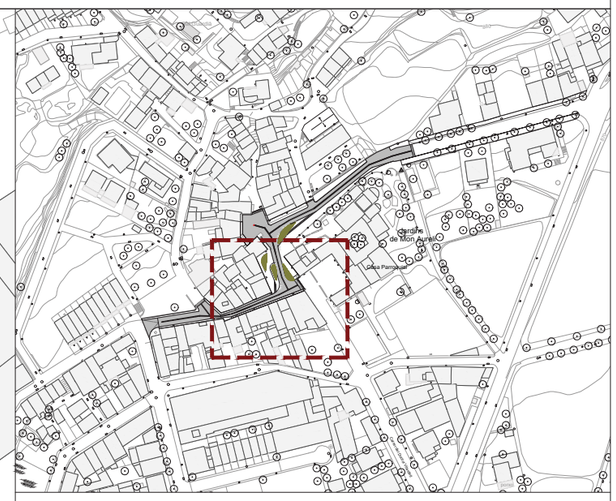

LLEGENDA

VORERA EXISTENT
PAVIMENT AMB PECES DE FORMIGÓ PREFABRICAT DE 40x30x7cm TIPUS VULCANO COLOR MARFIL

NOVA VORERA
PAVIMENT AMB PECES DE FORMIGÓ PREFABRICAT DE 40x30x7cm TIPUS VULCANO O EQUIVALENT, COLOR MARFIL. REMAT AMB PERFIL D'ACER GALVANITZAT DE 10x110mm

PAVIMENT DE FORMIGÓ AMB ACABAT DESACTIVAT SUPERFICIAL DE 12cm D'ESPESSOR AMB FIBRES SINTÈTIQUES, AMB ADITIU PER SULFATS (XA). ES REALITZARAN JUNTES DE RETRACCIÓ CADA 20-25m^2

EIX CENTRAL MITJANÇANT PEÇA DE PAVIMENT AMB PECES DE FORMIGÓ PREFABRICAT DE 40x30x7cm TIPUS VULCANO O EQUIVALENT COLOR MARFIL

NOU MOBILIARI URBÀ CONFIGURAT PER GRAONAT, BANCS I PLATAFORMES, D'ÚS POLIVALENT, EXECUTAT D'OBRA DE FÀBRICA REVESTIT AMB REVESTIMENT AMB PEÇA D'ACABAT SIMILAR AL DEL PAVIMENT EXISTENT

ÀREA ENJARDINADA AMB VEGETACIÓ ARBUSTIVA D'ESPÈCIES AUTÒCTONES, BAIX MANTENIMENT (lila syringa, lavanda, perovskia, gramínies ornamentals)

ARBRE D'ESPÈCIE AUTÒCTONA I BAIX MANTENIMENT (olivera, arboç)

POU DE REGISTRE

NOTA:
LA PRESENT DOCUMENTACIÓ GRÀFICA ÉS MERAMENT INFORMATIVA I, PER TANT, NO ÉS APTA PER A CONSTRUÏR.
Totes les dimensions s'hauran de comprovar a l'obra.
Els plànols s'hauran de llegir conjuntament amb la resta de la documentació del projecte.
Qualsevol possible contradicció entre les especificacions tècniques i la documentació gràfica s'haurà de comunicar al redactor del projecte, que determinarà la solució a adoptar.

CREACIÓ DE CALÇADA ÚNICA AL NUCLI ANTIC DE L'ESTANY

PROPIETAT AJUNTAMENT DE L'ESTANY	COL:LECCIÓ URBANITZACIÓ PLÀNOL Proposta Cotes actuació. Zoom II **U10**	FASE Projecte Executiu REVISIÓ Rev. 01	DATA 23/03/2026 DATA REVISIÓ -	NORD GEOGRÀFIC	ESCALA 1:200 ESCALA GRÀFICA (m) 0 1 2 4

COTES PROPOSTA - PLANTA ZOOM III e: 1/200



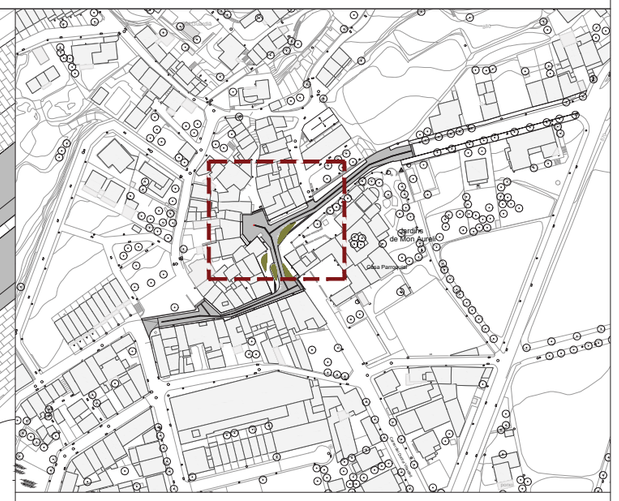

LLEGENDA

VORERA EXISTENT
PAVIMENT AMB PECES DE FORMIGÓ PREFABRICAT DE 40x30x7cm TIPUS VULCANO COLOR MARFIL

NOVA VORERA
PAVIMENT AMB PECES DE FORMIGÓ PREFABRICAT DE 40x30x7cm TIPUS VULCANO O EQUIVALENT, COLOR MARFIL. REMAT AMB PERFIL D'ACER GALVANITZAT DE 10x110mm

PAVIMENT DE FORMIGÓ AMB ACABAT DESACTIVAT SUPERFICIAL DE 12cm D'ESPESSOR AMB FIBRES SINTÈTIQUES, AMB ADITIU PER SULFATS (XA). ES REALITZARAN JUNTES DE RETRACCIÓ CADA 20-25m^2

EIX CENTRAL MITJANÇANT PEÇA DE PAVIMENT AMB PECES DE FORMIGÓ PREFABRICAT DE 40x30x7cm TIPUS VULCANO O EQUIVALENT COLOR MARFIL

NOU MOBILIARI URBÀ CONFIGURAT PER GRAONAT, BANCS I PLATAFORMES, D'ÚS POLIVALENT, EXECUTAT D'OBRA DE FÀBRICA REVESTIT AMB REVESTIMENT AMB PEÇA D'ACABAT SIMILAR AL DEL PAVIMENT EXISTENT

ÀREA ENJARDINADA AMB VEGETACIÓ ARBUSTIVA D'ESPÈCIES AUTÒCTONES, BAIX MANTENIMENT (lila syringa, lavanda, perovskia, gramínies ornamentals)

ARBRE D'ESPÈCIE AUTÒCTONA I BAIX MANTENIMENT (olivera, arboç)

POU DE REGISTRE

NOTA:
LA PRESENT DOCUMENTACIÓ GRÀFICA ÉS MERAMENT INFORMATIVA I, PER TANT, NO ÉS APTA PER A CONSTRUÏR.
Totes les dimensions s'hauran de comprovar a l'obra.
Els plànols s'hauran de llegir conjuntament amb la resta de la documentació del projecte.
Qualsevol possible contradicció entre les especificacions tècniques i la documentació gràfica s'haurà de comunicar al redactor del projecte, que determinarà la solució a adoptar.

CREACIÓ DE CALÇADA ÚNICA AL NUCLI ANTIC DE L'ESTANY

PROPIETAT AJUNTAMENT DE L'ESTANY	COL:LECCIÓ URBANITZACIÓ PLÀNOL Proposta Cotes actuació. Zoom III **U11**	FASE Projecte Executiu REVISIÓ Rev. 01	DATA 23/03/2026 DATA REVISIÓ -	NORD GEOGRÀFIC	ESCALA 1:200 ESCALA GRÀFICA (m) 0 1 2 4

COTES PROPOSTA - PLANTA ZOOM IV e: 1/200



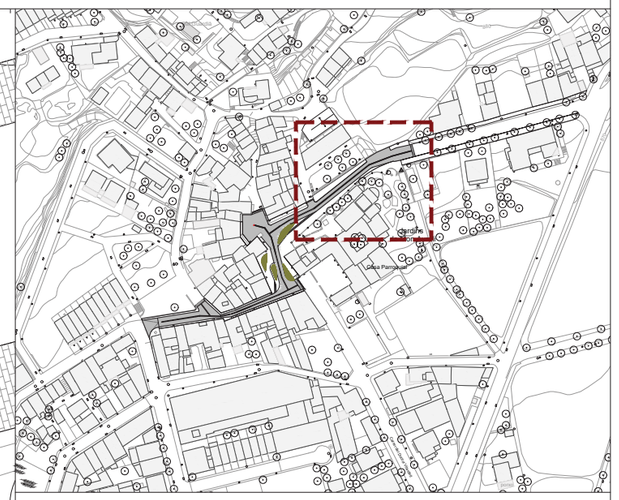

LLEGENDA

- VORERA EXISTENT
  PAVIMENT AMB PECES DE FORMIGÓ PREFABRICAT DE 40x30x7cm TIPUS VULCANO COLOR MARFIL
- NOVA VORERA
  PAVIMENT AMB PECES DE FORMIGÓ PREFABRICAT DE 40x30x7cm TIPUS VULCANO O EQUIVALENT, COLOR MARFIL. REMAT AMB PERFIL D'ACER GALVANITZAT DE 10x110mm
- PAVIMENT DE FORMIGÓ AMB ACABAT DESACTIVAT SUPERFICIAL DE 12cm D'ESPESSOR AMB FIBRES SINTÈTIQUES, AMB ADITIU PER SULFATS (XA). ES REALITZARAN JUNTES DE RETRACCIÓ CADA 20-25m^2
- EIX CENTRAL MITJANÇANT PEÇA DE PAVIMENT AMB PECES DE FORMIGÓ PREFABRICAT DE 40x30x7cm TIPUS VULCANO O EQUIVALENT COLOR MARFIL
- NOU MOBILIARI URBÀ CONFIGURAT PER GRAONAT, BANCS I PLATAFORMES, D'ÚS POLIVALENT, EXECUTAT D'OBRA DE FÀBRICA REVESTIT AMB REVESTIMENT AMB PEÇA D'ACABAT SIMILAR AL DEL PAVIMENT EXISTENT
- ÀREA ENJARDINADA AMB VEGETACIÓ ARBUSTIVA D'ESPÈCIES AUTÒCTONES, BAIX MANTENIMENT (lila syringa, lavanda, perovskia, gramínies ornamentals)
- ARBRE D'ESPÈCIE AUTÒCTONA I BAIX MANTENIMENT (olivera, arboç)
- POU DE REGISTRE

NOTA:
LA PRESENT DOCUMENTACIÓ GRÀFICA ÉS MERAMENT INFORMATIVA I, PER TANT, NO ÉS APTA PER A CONSTRUÏR.
Totes les dimensions s'hauran de comprovar a l'obra.
Els plànols s'hauran de llegir conjuntament amb la resta de la documentació del projecte.
Qualsevol possible contradicció entre les especificacions tècniques i la documentació gràfica s'haurà de comunicar al redactor del projecte, que determinarà la solució a adoptar.

CREACIÓ DE CALÇADA ÚNICA AL NUCLI ANTIC DE L'ESTANY

PROPIETAT AJUNTAMENT DE L'ESTANY	COL:LECCIÓ URBANITZACIÓ PLÀNOL Proposta Cotes actuació. Zoom IV **U12**	FASE Projecte Executiu REVISIÓ Rev. 01	DATA 23/03/2026 DATA REVISIÓ -	NORD GEOGRÀFIC	ESCALA 1:200 ESCALA GRÀFICA (m) 0 1 2 4

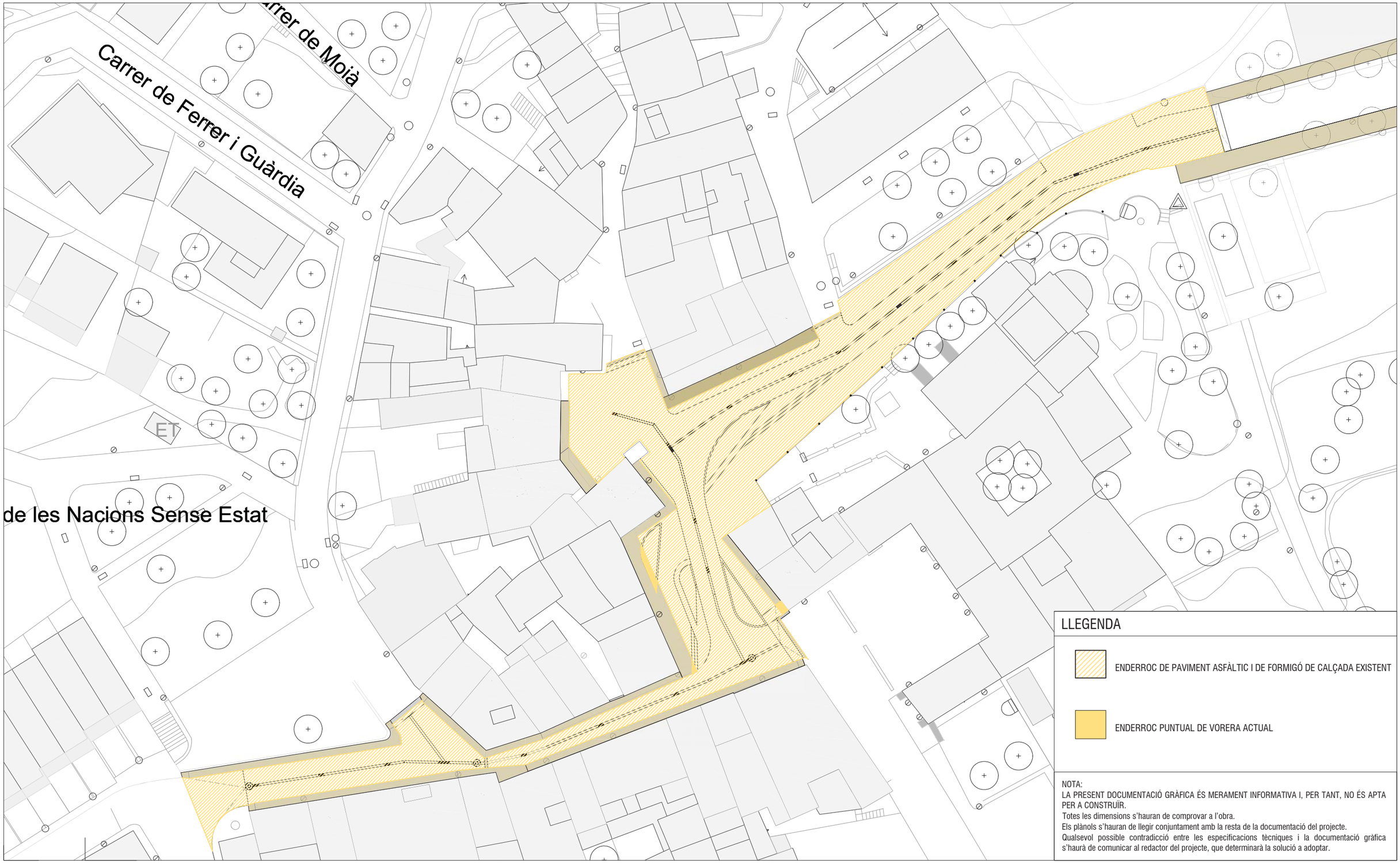

LLEGENDA

ENDERROC DE PAVIMENT ASFÀLTIC I DE FORMIGÓ DE CALÇADA EXISTENT

ENDERROC PUNTUAL DE VORERA ACTUAL

NOTA:
LA PRESENT DOCUMENTACIÓ GRÀFICA ÉS MERAMENT INFORMATIVA I, PER TANT, NO ÉS APTA PER A CONSTRUÏR.
Totes les dimensions s'hauran de comprovar a l'obra.
Els plànols s'hauran de llegir conjuntament amb la resta de la documentació del projecte.
Qualsevol possible contradicció entre les especificacions tècniques i la documentació gràfica s'haurà de comunicar al redactor del projecte, que determinarà la solució a adoptar.

CREACIÓ DE CALÇADA ÚNICA AL NUCLI ANTIC DE L'ESTANY

PROPIETAT
AJUNTAMENT DE L'ESTANY

COL:LECCIÓ
URBANITZACIÓ

PLÀNOL
Proposta
Enderrocs
U13

FASE
Projecte
Bàsic-Executiu

REVISIÓ
Rev. 01

DATA
23/03/2026

DATA REVISIÓ
-

NORD GEOGRÀFIC

ESCALA
1:500

ESCALA GRÀFICA (m)
0 1 5 10

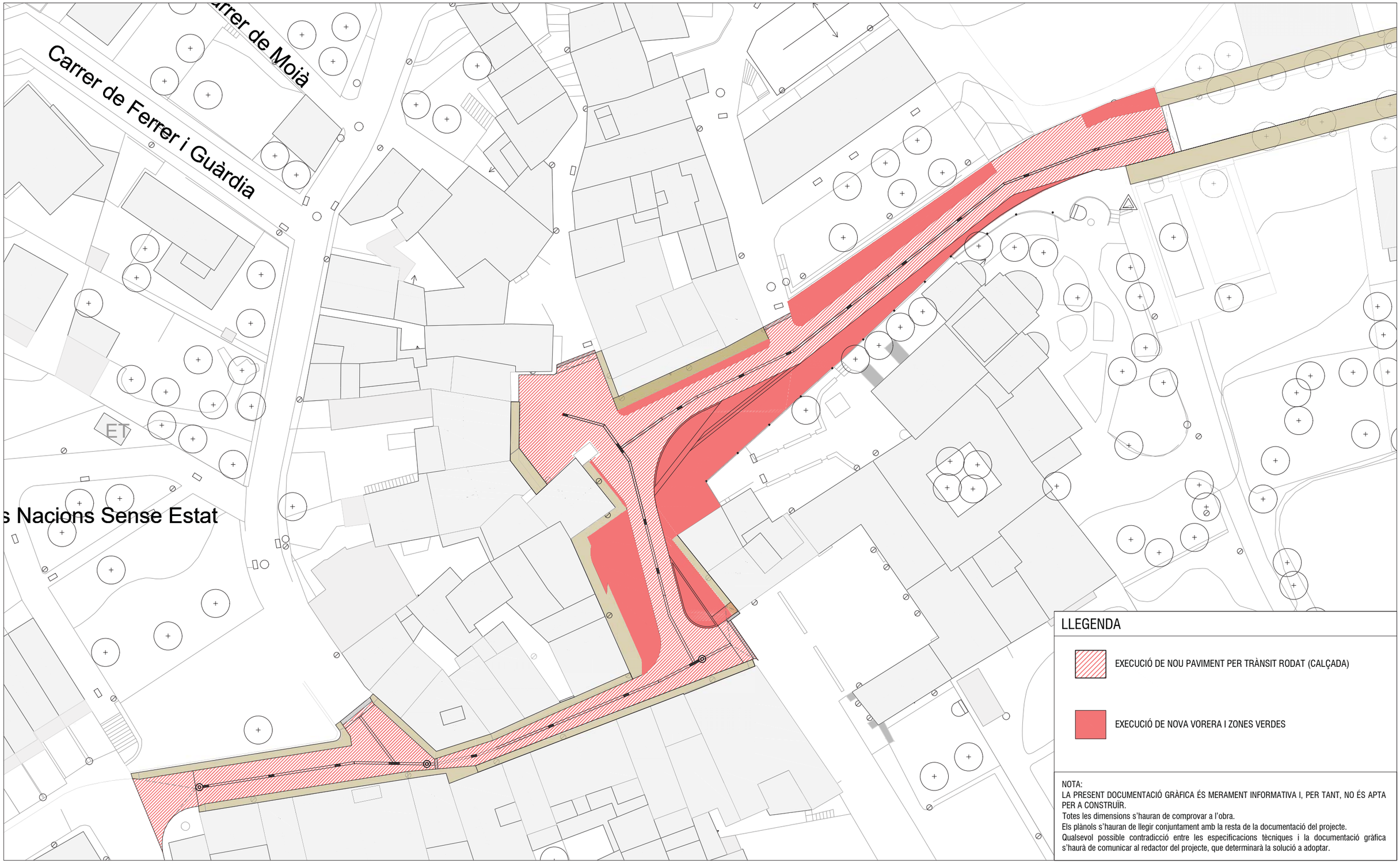

LLEGENDA

EXECUCIÓ DE NOU PAVIMENT PER TRÀNSIT RODAT (CALÇADA)

EXECUCIÓ DE NOVA VORERA I ZONES VERDES

NOTA:
LA PRESENT DOCUMENTACIÓ GRÀFICA ÉS MERAMENT INFORMATIVA I, PER TANT, NO ÉS APTA PER A CONSTRUÏR.
Totes les dimensions s'hauran de comprovar a l'obra.
Els plànols s'hauran de llegir conjuntament amb la resta de la documentació del projecte.
Qualsevol possible contradicció entre les especificacions tècniques i la documentació gràfica s'haurà de comunicar al redactor del projecte, que determinarà la solució a adoptar.

CREACIÓ DE CALÇADA ÚNICA AL NUCLI ANTIC DE L'ESTANY

PROPIETAT AJUNTAMENT DE L'ESTANY	COL:LECCIÓ URBANITZACIÓ PLÀNOL Proposta Obra nova **U14**	FASE Projecte Bàsic-Executiu REVISIÓ Rev. 01	DATA 23/03/2026 DATA REVISIÓ -	NORD GEOGRÀFIC	ESCALA 1:500 ESCALA GRÀFICA (m) 0 1 5 10

SECCIÓ A1 - CARRER MAJOR

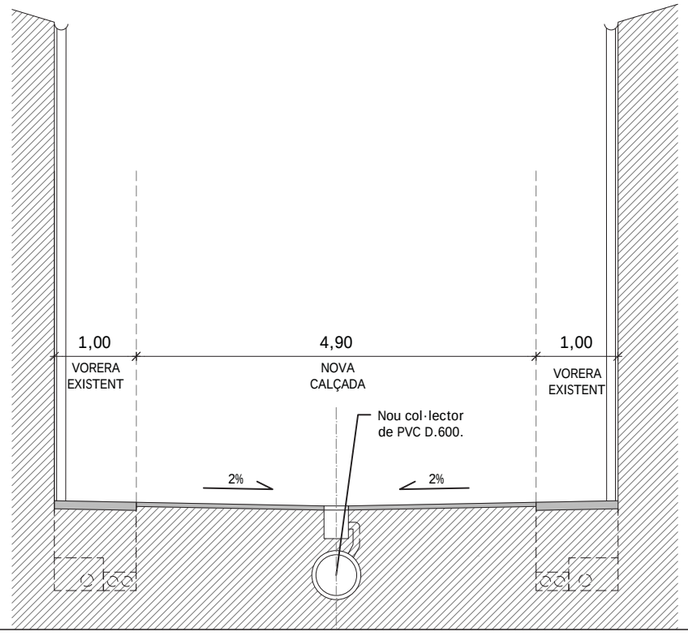

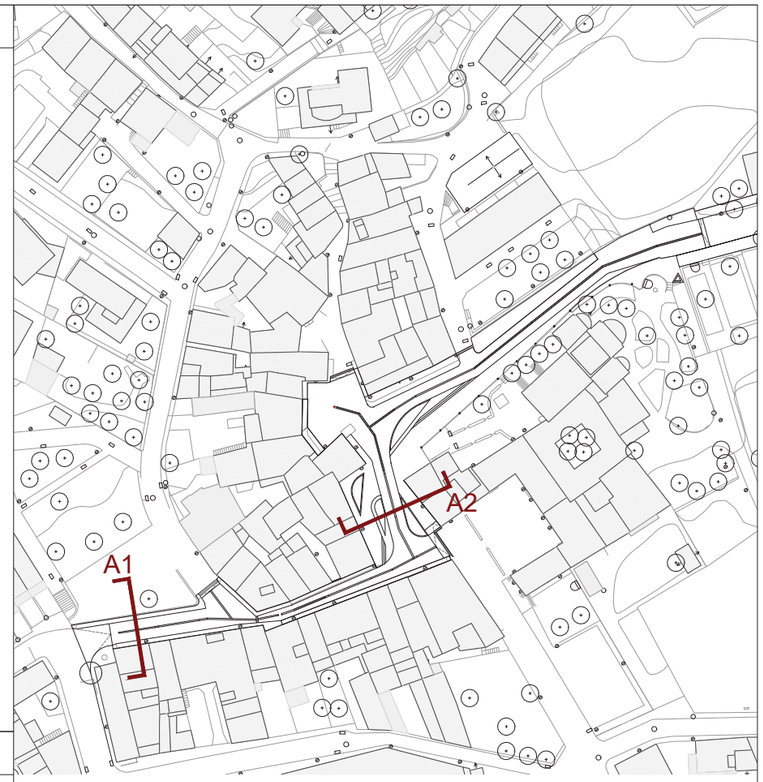

SECCIÓ A2 - PLAÇA DEL MONESTIR

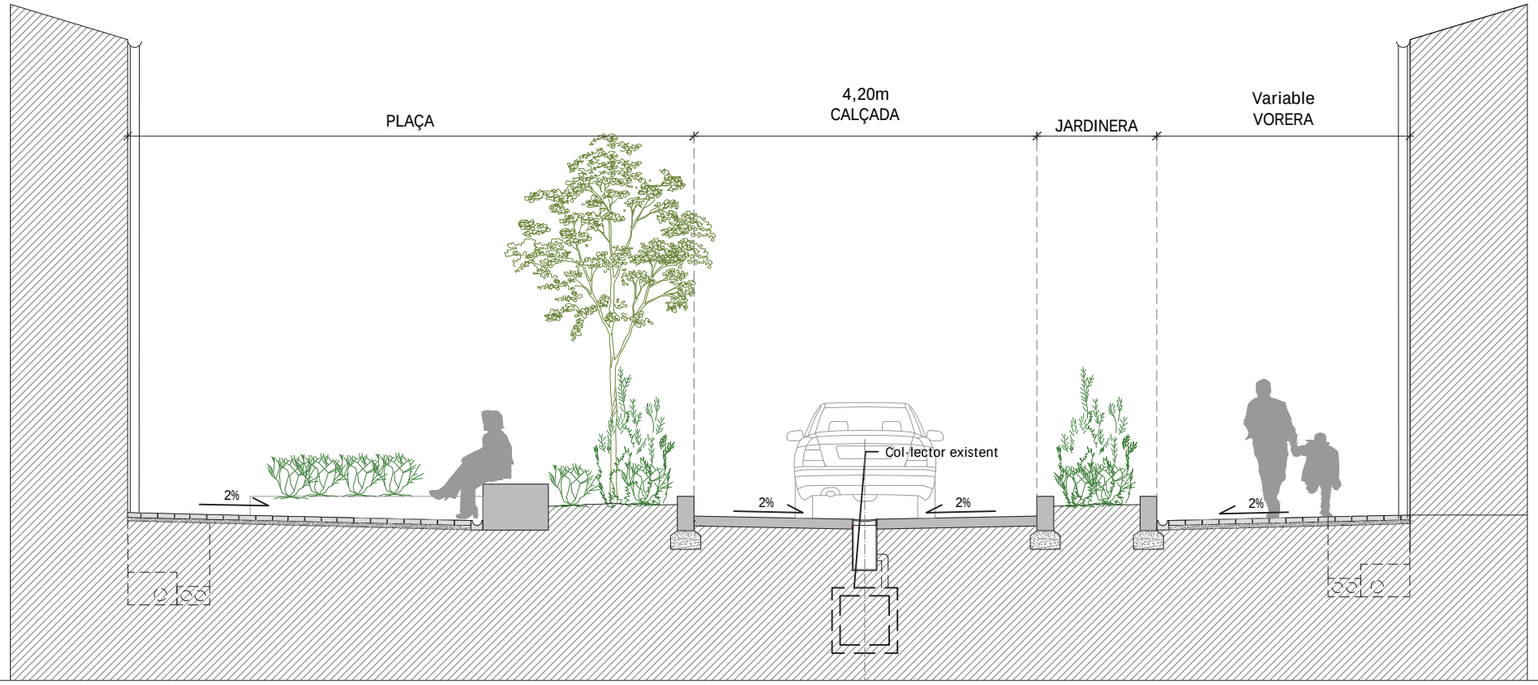

CREACIÓ DE CALÇADA ÚNICA AL NUCLI ANTIC DE L'ESTANY

PROPIETAT AJUNTAMENT DE L'ESTANY	COL·LECCIÓ URBANITZACIÓ PLÀNOL Proposta Seccions I **U15**	FASE Projecte Bàsic-Executiu REVISIÓ Rev. 01	DATA 23/03/2026 DATA REVISIÓ -	NORD GEOGRÀFIC	ESCALA 1:75 ESCALA GRÀFICA (m) 0 0.5 1 1.5

SECCIÓ A3 - CARRER DE VERDAGUER

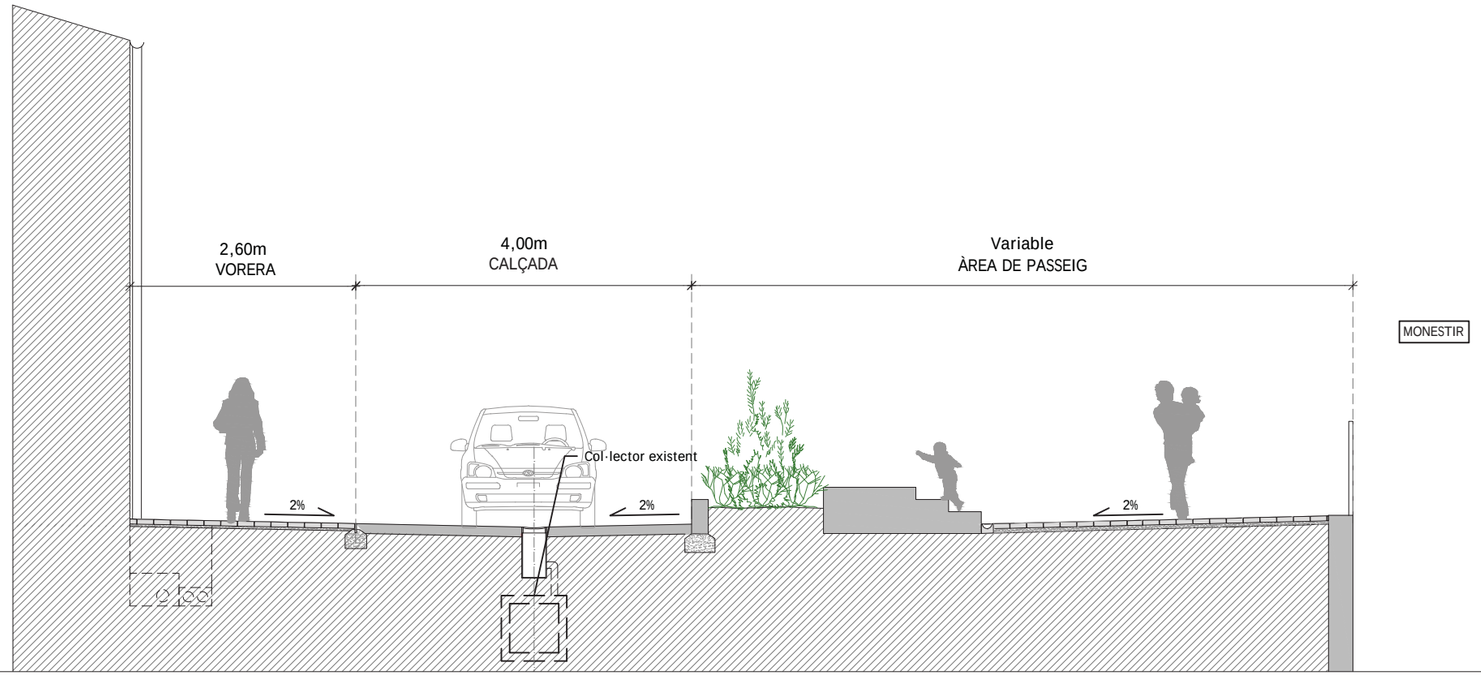

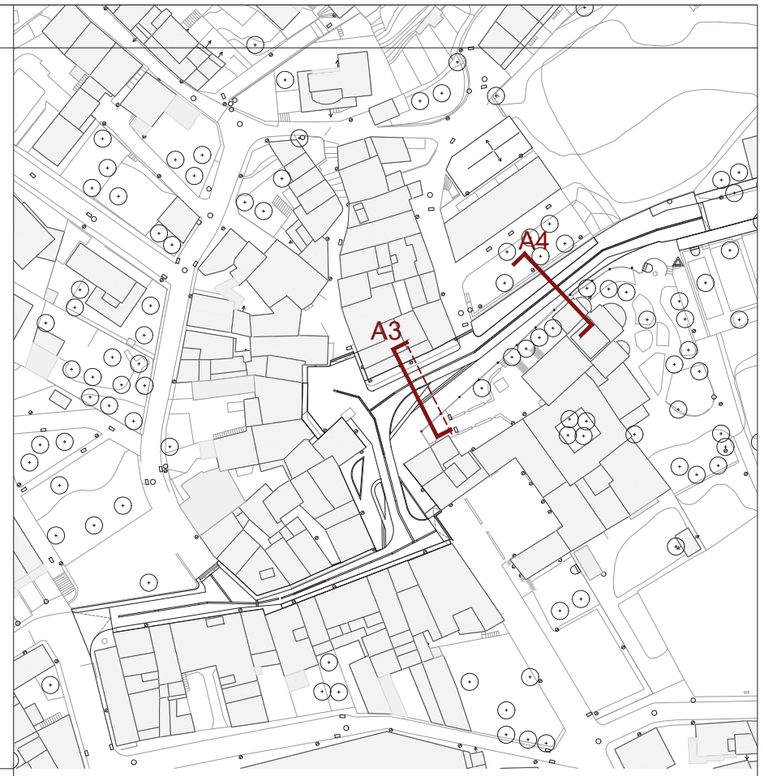

SECCIÓ A4 - CARRER DE VERDAGUER

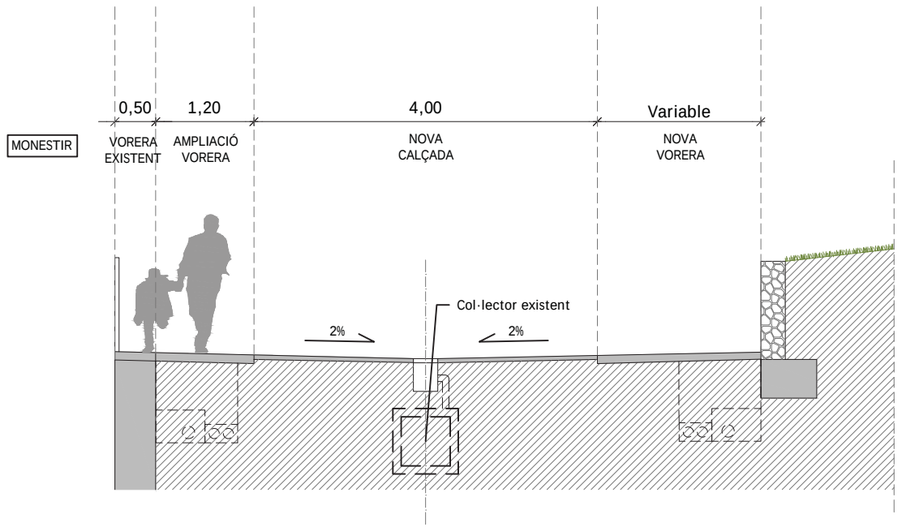

CREACIÓ DE CALÇADA ÚNICA AL NUCLI ANTIC DE L'ESTANY

PROPIETAT AJUNTAMENT DE L'ESTANY	COL·LECCIÓ URBANITZACIÓ PLÀNOL Proposta Seccions II **U16**	FASE Projecte Bàsic-Executiu REVISIÓ Rev. 01	DATA 23/03/2026 DATA REVISIÓ -	NORD GEOGRÀFIC	ESCALA 1:75 ESCALA GRÀFICA (m) 0 0.5 1 1.5

SECCIÓ CONSTRUCTIVA - CARRER DE PLATAFORMA ÚNICA e: 1/40

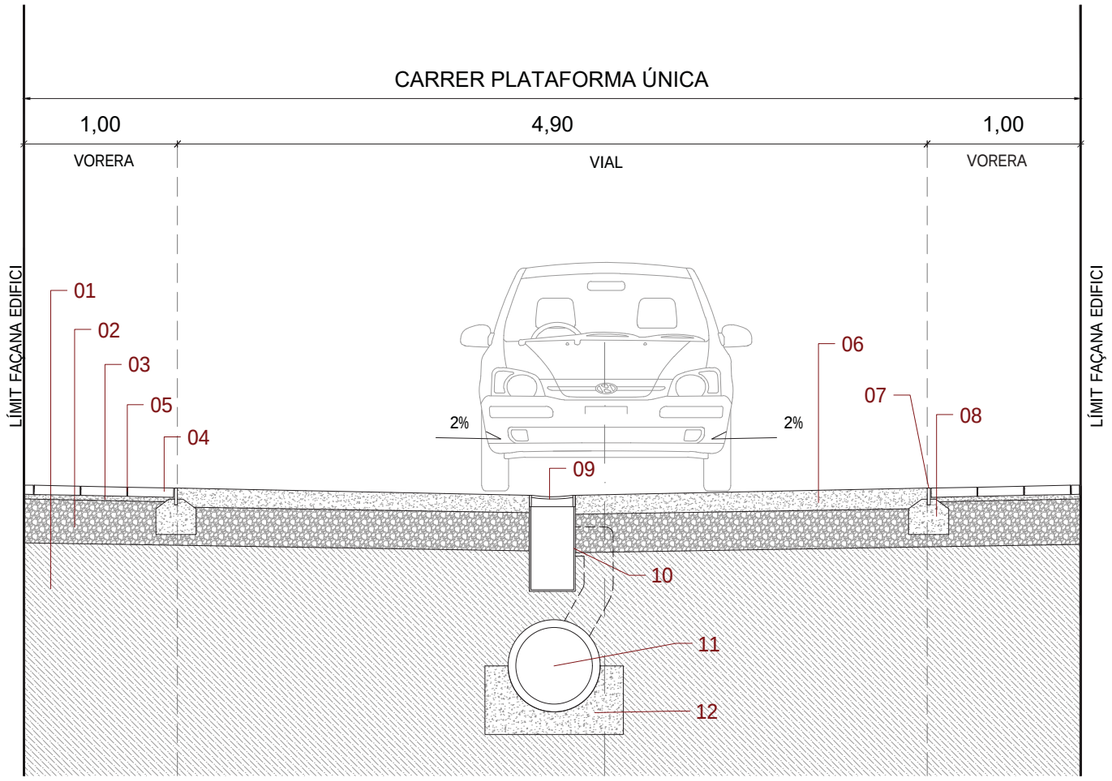

PLANTA CONSTRUCTIVA - CARRER DE PLATAFORMA ÚNICA e: 1/40

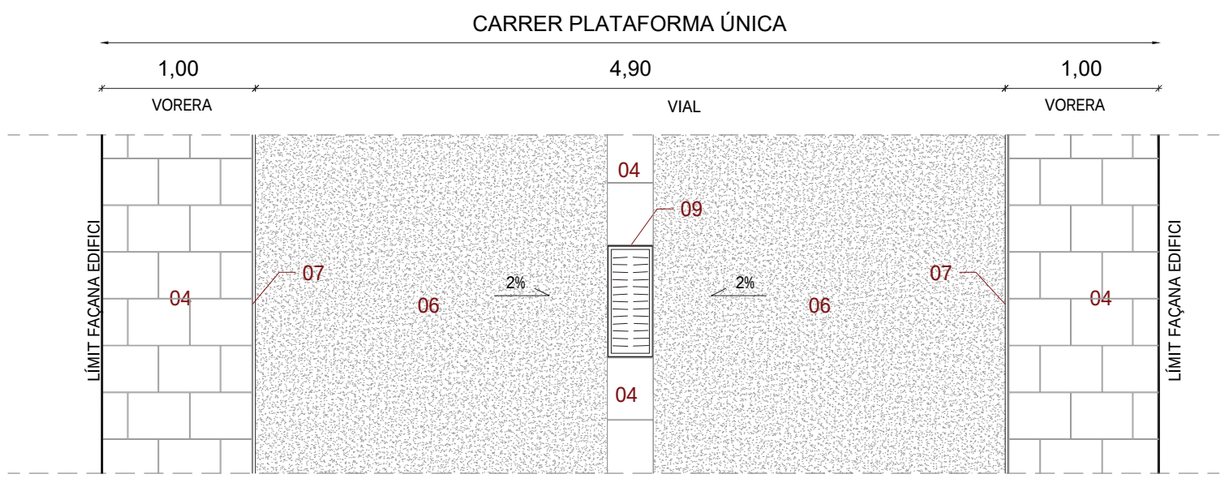

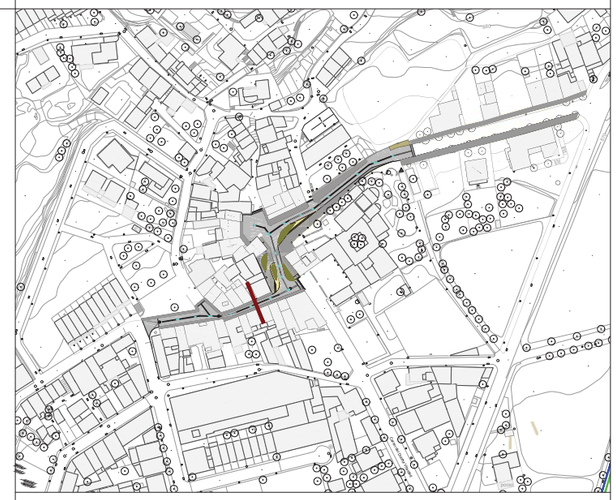

LLEGENDA

1. Terreny natural
2. Subbase de tot-ú artificial de e:25cm amb extesa i compactat al 100% de PM
3. Capa de morter per anivellament i assentament de paviment
4. Paviment amb peces de formigó prefabricat de 40x30x7cm tipus Vulcano o equivalent color marfil (igual que voreres existents)
5. Reomplert de juntes amb sorra fina
6. Paviment de formigó amb acabat desactivat superficial de 12cm d'espessor amb fibres sintètiques, amb aditiu per sulfats (XA).
7. Planxa d'acer galvanitzat de 10x110mm
8. Dau de formigó en massa per a fixació de planxa d'acer galvanitzat.
9. Reixa d'imbornal de fundició dúctil clase C250 col·locada sobre marc
10. Caixa per a embornal de 80x30x85cm amb parets de 15cm de gruix sobre solera de 10cm de formigó en massa.
11. Nou Col·lector de PVC Ø60cm
12. Base de formigonat per a nou col·lector

NOTA:

LA PRESENT DOCUMENTACIÓ GRÀFICA ÉS MERAMENT INFORMATIVA I, PER TANT, NO ÉS APTA PER A CONSTRUÏR.

Totes les dimensions s'hauran de comprovar a l'obra.
Els plànols s'hauran de llegir conjuntament amb la resta de la documentació del projecte.
Qualsevol possible contradicció entre les especificacions tècniques i la documentació gràfica s'haurà de comunicar al redactor del projecte, que determinarà la solució a adoptar.

Els detalls d'aquest plànol es presenten de forma genèrica i conceptual. En tot cas, l'empresa constructora haurà de desenvolupar tècnicament el conjunt del sistema constructiu d'acord a les recomanacions específiques dels fabricants o aplicadors que finalment contracti i a les normes específiques que li siguin d'aplicació. Les dimensions detallades a la documentació gràfica hauran de ser verificades en obra i confirmades per la DF.

CREACIÓ DE CALÇADA ÚNICA AL NUCLI ANTIC DE L'ESTANY

PROPIETAT AJUNTAMENT DE L'ESTANY	COL·LECCIÓ DETALLS PLÀNOL Detalls Secció constructiva **D01**	FASE Projecte Bàsic-Executiu REVISIÓ Rev. 01	DATA 23/03/2026 DATA REVISIÓ -	NORD GEOGRÀFIC	ESCALA 1:40 ESCALA GRÀFICA (m) 0 0.1 0.4 0.8

ELEMENT URBÀ EU1 - GEOMETRIA

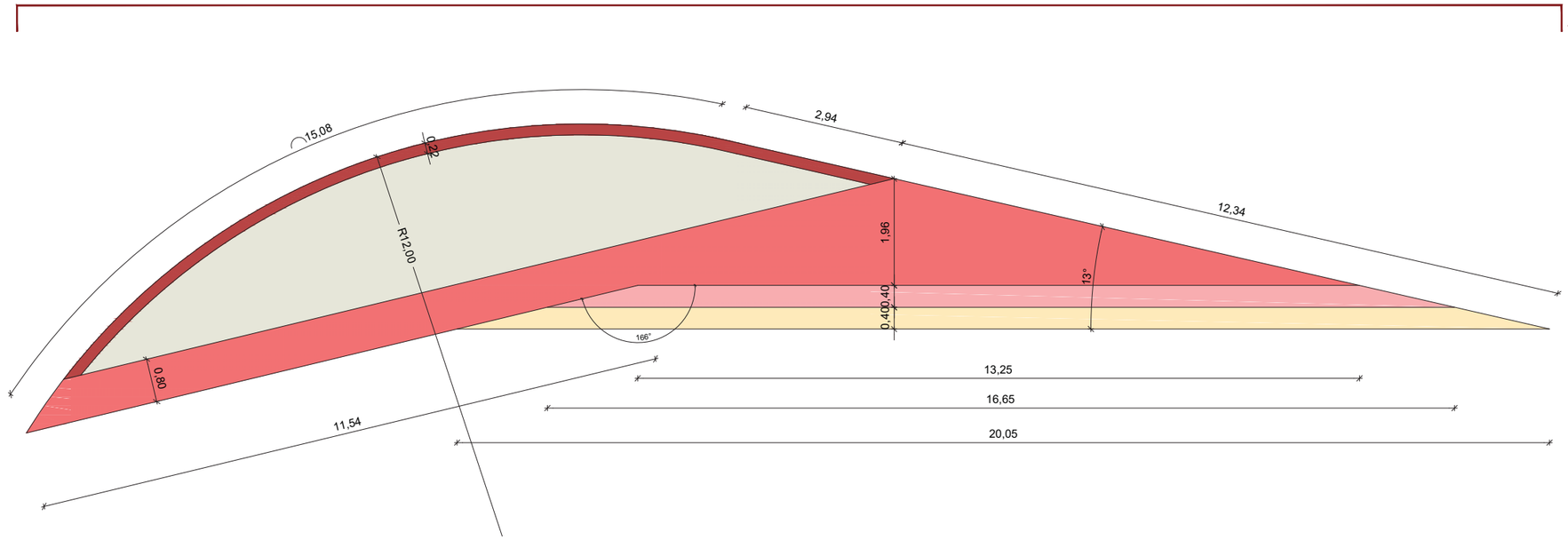



LLEGENDA

ALÇADES DELS ELEMENTS QUE COMPOSEN EL CONJUNT URBÀ:

- GRAÓ 1 - h. 15cm
- GRAÓ 2 - h. 30cm
- BANC / PLATAFORMA SUPERIOR - h. 45cm
- VORA - h. 30cm

- ÀREA ENJARDINADA AMB VEGETACIÓ ARBUSTIVA D'ESPÈCIES AUTÒCTONES, BAIX MANTENIMENT (lila syringa, lavanda, perovskia, gramínies ornamentals)
- ARBRE D'ESPÈCIE AUTÒCTONA I BAIX MANTENIMENT (olivera, arboç)

ELEMENT URBÀ EU1 - ALÇAT A1

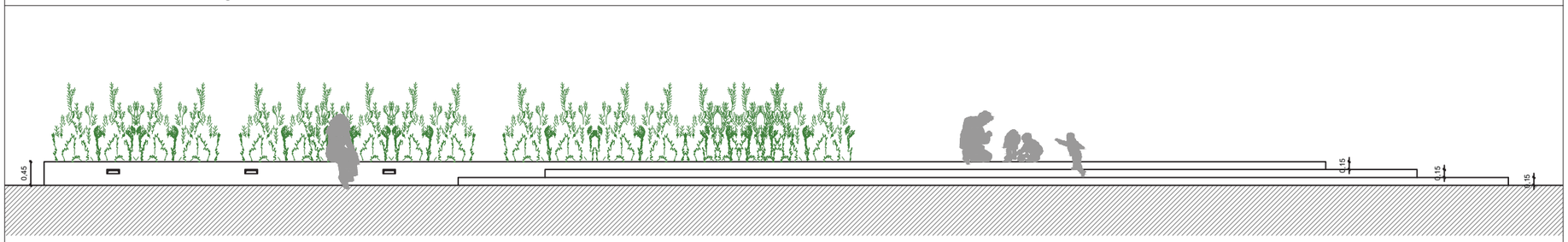

ELEMENT URBÀ EU1 - ALÇAT A2

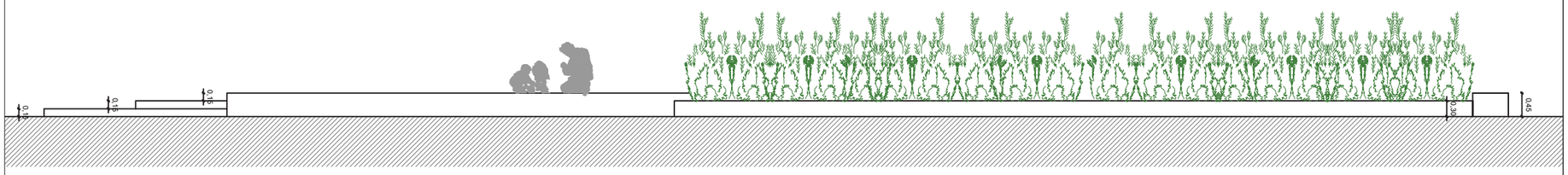

NOTA:

LA PRESENT DOCUMENTACIÓ GRÀFICA ÉS MERAMENT INFORMATIVA I, PER TANT, NO ÉS APTA PER A CONSTRUÏR.

Totes les dimensions s'hauran de comprovar a l'obra.
Els plànols s'hauran de llegir conjuntament amb la resta de la documentació del projecte.
Qualsevol possible contradicció entre les especificacions tècniques i la documentació gràfica s'haurà de comunicar al redactor del projecte, que determinarà la solució a adoptar.

Els detalls d'aquest plànol es presenten de forma genèrica i conceptual. En tot cas, l'empresa constructora haurà de desenvolupar tècnicament el conjunt del sistema constructiu d'acord a les recomanacions específiques dels fabricants o aplicadors que finalment contracti i a les normes específiques que li siguin d'aplicació. Les dimensions detallades a la documentació gràfica hauran de ser verificades en obra i confirmades per la DF.

CREACIÓ DE CALÇADA ÚNICA AL NUCLI ANTIC DE L'ESTANY

PROPIETAT AJUNTAMENT DE L'ESTANY	COL:LECCIÓ DETALLS PLÀNOL Elements urbans Geometria **D02**	FASE Projecte Bàsic-Executiu REVISIÓ Rev. 01	DATA 23/03/2026 DATA REVISIÓ -	NORD GEOGRÀFIC	ESCALA 1:100 ESCALA GRÀFICA (m) 0 0.5 1 2	

ELEMENT URBÀ EU2 - GEOMETRIA

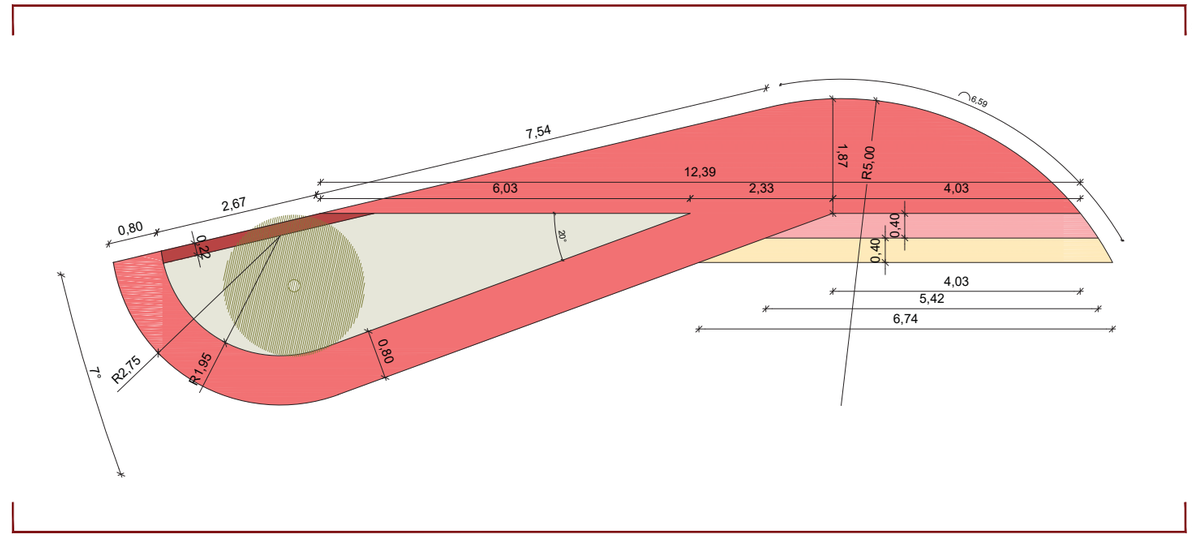

ELEMENT URBÀ EU2 - ALÇAT A1

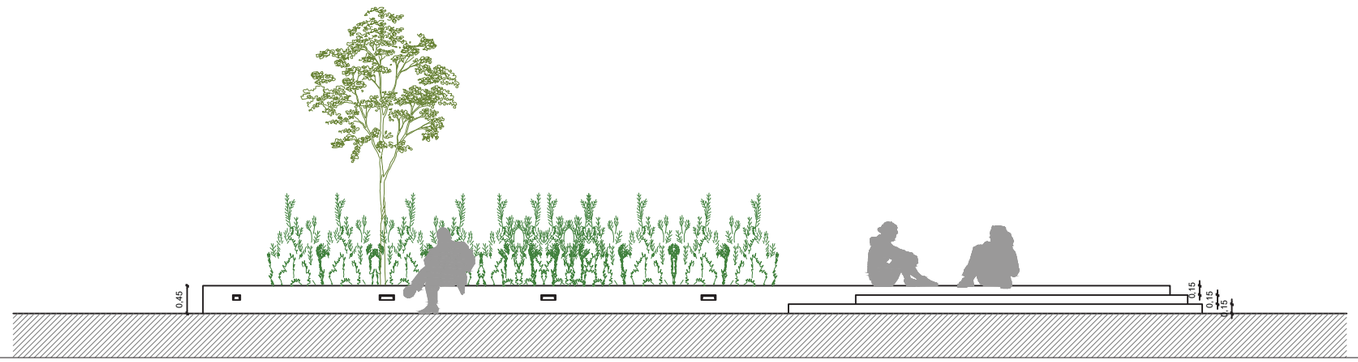

ELEMENT URBÀ EU2 - ALÇAT A2

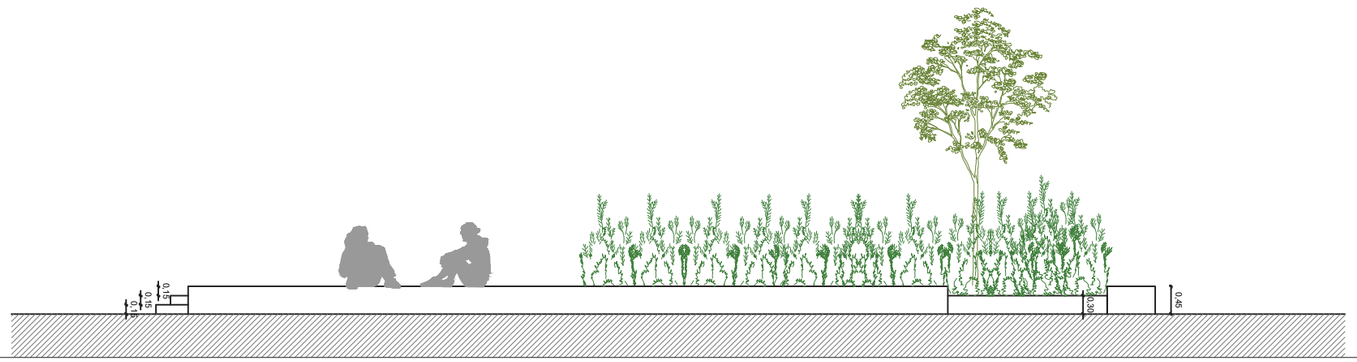



LLEGENDA

ALÇADES DELS ELEMENTS QUE COMPOSEN EL CONJUNT URBÀ:

- GRAÓ 1 - h. 15cm
- GRAÓ 2 - h. 30cm
- BANC / PLATAFORMA SUPERIOR - h. 45cm
- VORA - h. 30cm

- ÀREA ENJARDINADA AMB VEGETACIÓ ARBUSTIVA D'ESPÈCIES AUTÒCTONES, BAIX MANTENIMENT (lila syringa, lavanda, perovskia, gramínies ornamentals)
- ARBRE D'ESPÈCIE AUTÒCTONA I BAIX MANTENIMENT (olivera, arboç)

NOTA:

LA PRESENT DOCUMENTACIÓ GRÀFICA ÉS MERAMENT INFORMATIVA I, PER TANT, NO ÉS APTA PER A CONSTRUÏR.

Totes les dimensions s'hauran de comprovar a l'obra.
Els plànols s'hauran de llegir conjuntament amb la resta de la documentació del projecte.
Qualsevol possible contradicció entre les especificacions tècniques i la documentació gràfica s'haurà de comunicar al redactor del projecte, que determinarà la solució a adoptar.

Els detalls d'aquest plànol es presenten de forma genèrica i conceptual. En tot cas, l'empresa constructora haurà de desenvolupar tècnicament el conjunt del sistema constructiu d'acord a les recomanacions específiques dels fabricants o aplicadors que finalment contracti i a les normes específiques que li siguin d'aplicació. Les dimensions detallades a la documentació gràfica hauran de ser verificades en obra i confirmades per la DF.

CREACIÓ DE CALÇADA ÚNICA AL NUCLI ANTIC DE L'ESTANY

PROPIETAT: AJUNTAMENT DE L'ESTANY	COL·LECCIÓ: DETALLS	FASE: Projecte Bàsic-Executiu	DATA: 23/03/2026	NORD GEOGRÀFIC	ESCALA: 1:100
	PLÀNOL: Elements urbans Geometria **D03**	REVISIÓ: Rev. 01	DATA REVISIÓ: -		ESCALA GRÀFICA (m): 0 0.5 1 2

ELEMENT URBÀ EU3 - GEOMETRIA

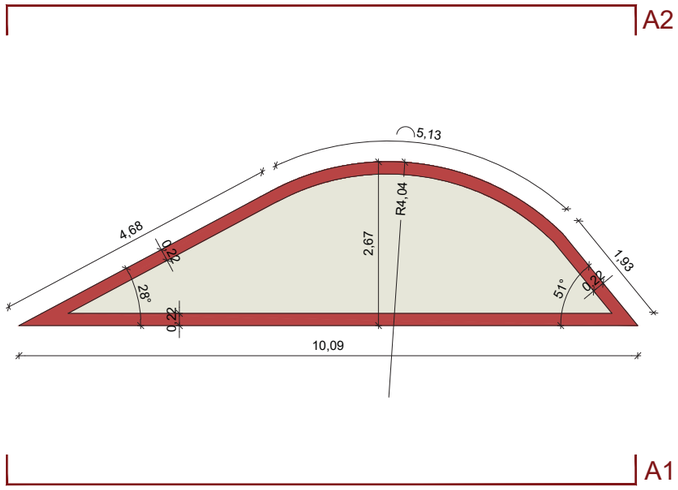

ELEMENT URBÀ EU4 - GEOMETRIA

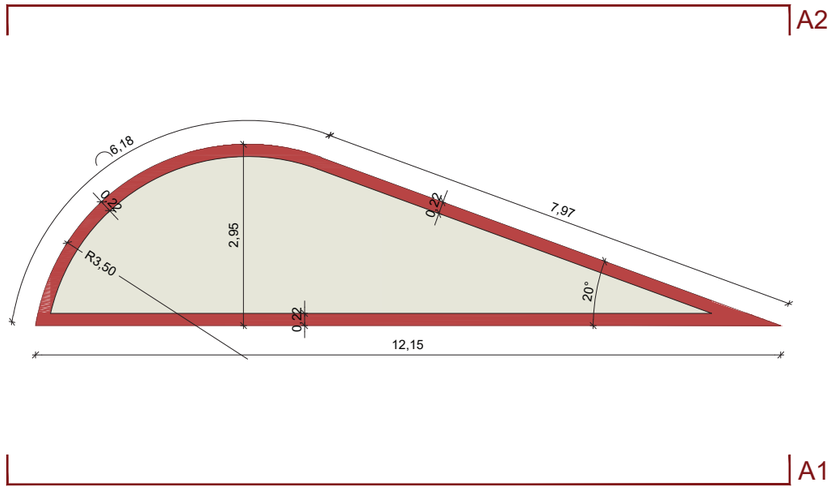



ELEMENT URBÀ EU3 - ALÇAT A1

ELEMENT URBÀ EU4 - ALÇAT A1

ELEMENT URBÀ EU3 - ALÇAT A2

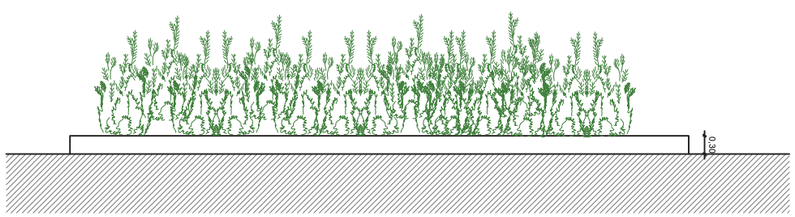

ELEMENT URBÀ EU4 - ALÇAT A2

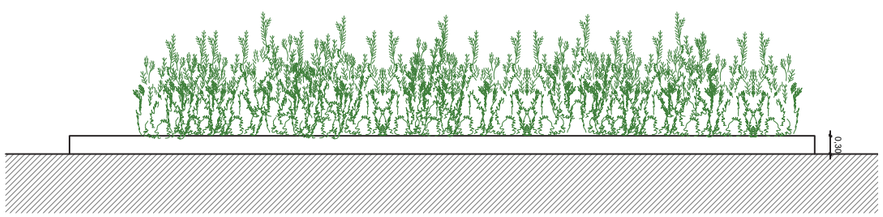

LLEGENDA

ALÇADES DELS ELEMENTS QUE COMPOSEN EL CONJUNT URBÀ:

- GRAÓ 1 - h. 15cm
- GRAÓ 2 - h. 30cm
- BANC / PLATAFORMA SUPERIOR - h. 45cm
- VORA - h. 30cm
- ÀREA ENJARDINADA AMB VEGETACIÓ ARBUSTIVA D'ESPÈCIES AUTÒCTONES, BAIX MANTENIMENT (lila syringa, lavanda, perovskia, gramínies ornamentals)
- ARBRE D'ESPÈCIE AUTÒCTONA I BAIX MANTENIMENT (olivera, arboç)

NOTA:

LA PRESENT DOCUMENTACIÓ GRÀFICA ÉS MERAMENT INFORMATIVA I, PER TANT, NO ÉS APTA PER A CONSTRUÏR.

Totes les dimensions s'hauran de comprovar a l'obra.
Els plànols s'hauran de llegir conjuntament amb la resta de la documentació del projecte.
Qualsevol possible contradicció entre les especificacions tècniques i la documentació gràfica s'haurà de comunicar al redactor del projecte, que determinarà la solució a adoptar.

Els detalls d'aquest plànol es presenten de forma genèrica i conceptual. En tot cas, l'empresa constructora haurà de desenvolupar tècnicament el conjunt del sistema constructiu d'acord a les recomanacions específiques dels fabricants o aplicadors que finalment contracti i a les normes específiques que li siguin d'aplicació. Les dimensions detallades a la documentació gràfica hauran de ser verificades en obra i confirmades per la DF.

CREACIÓ DE CALÇADA ÚNICA AL NUCLI ANTIC DE L'ESTANY

PROPIETAT	COL:LECCIÓ	FASE	DATA	NORD GEOGRÀFIC	ESCALA
AJUNTAMENT DE L'ESTANY	DETALLS	Projecte Bàsic-Executiu	23/03/2026		1:100
	PLÀNOL: Elements urbans Geometria — **D04**	REVISIÓ: Rev. 01	DATA REVISIÓ: -		ESCALA GRÀFICA (m): 0 0.5 1 2

ELEMENT URBÀ - SECCIÓ CONSTRUCTIVA S1

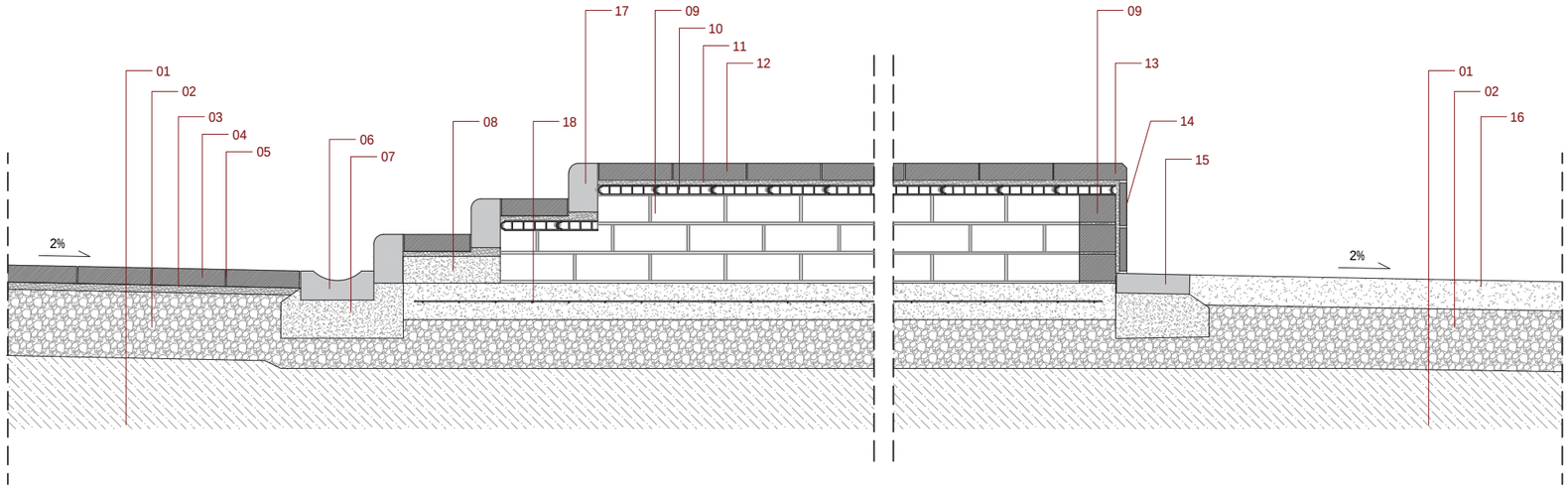



ELEMENT URBÀ - SECCIÓ CONSTRUCTIVA S2

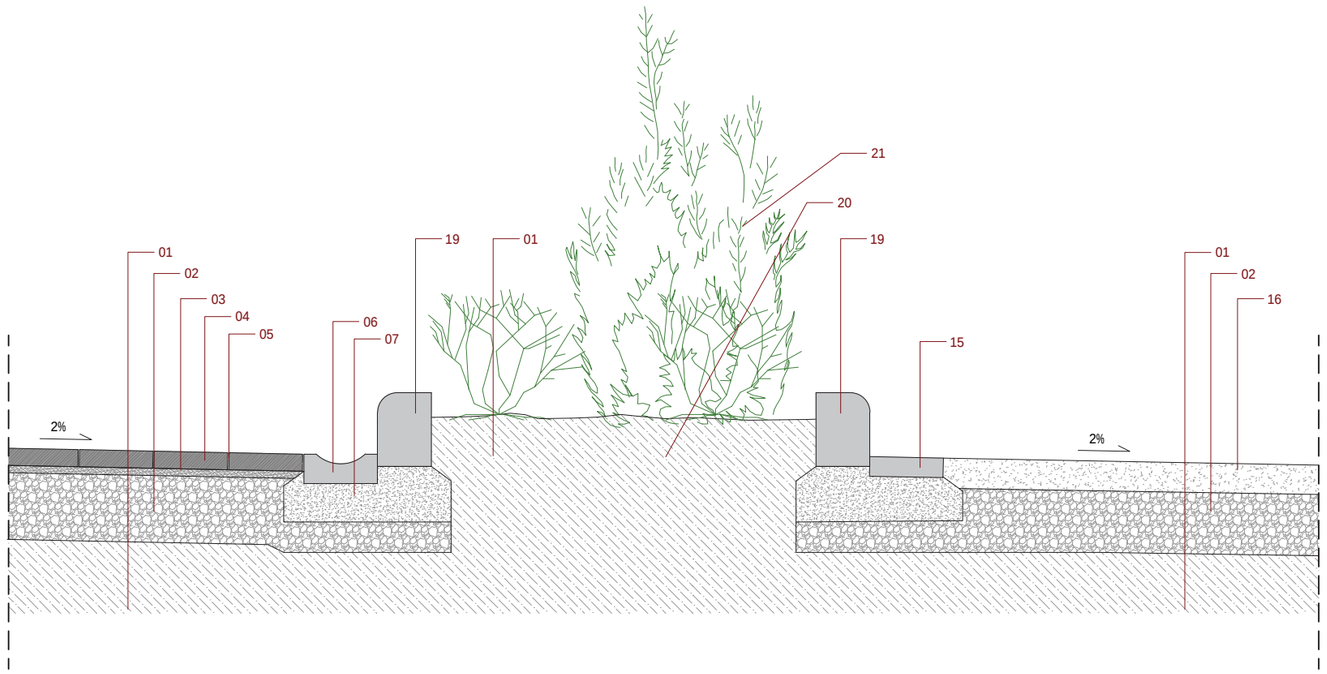

LLEGENDA

1. Terreny natural compactat
2. Sub base de tot-u artificial, amb estesa i compactació del material al 100% del PM.
3. Capa de morter per anivellament i assentament de paviment
4. Paviment amb peces de formigó prefabricat de 40x30x7cm tipus Vulcano o equivalent color marfil (igual que voreres existents).
5. Reblert de juntes amb sorra fina
6. Rigola de 30 cm d'amplària de peça prefabricada de formigó per a cuneta de 30x12 cm amb canal en V a la cara superior, rejuntat amb beurada de ciment, color similar a paviment existent.
7. Base de formigó en massa per assentament de peces prefabricades de formigó.
8. Formació de primer graonat i base completa per assentament de parets d'obra de fàbrica amb formigó en massa HM-20 / HA-25 de espesor 15cm.
9. Parets divisòries i de tancament amb fàbrica de maó ceràmic o formigó, com estructura de recolzament de plataformes i graonat.
10. Formació de plataforma i graonat amb encadellat ceràmic de longitud 100cm, recolzat sobre parets de maó (9).
11. Capa d'anivellament, regulació i assentament de paviment, amb morter de ciment.
12. Paviment de peces de formigó prefabricat, color marfil, apte per exteriors, lliscabilitat classe 3, igual o equivalent a paviment de voreres existents i noves.
13. Peça de remat amb cantell viselat/romo a paviment de peces de formigó prefabricat, color marfil, apte per exteriors, lliscabilitat classe 3, igual o equivalent a paviment de voreres existents i noves.
14. Revestiment vertical amb peces prefabricades color marfil, igual o equivalent a paviment de voreres existents i noves, adherides amb morter de ciment sobre parament d'obra ceràmica.
15. Rigola de 30 cm d'amplària de peça prefabricada de formigó de 30x12 cm, plana, rejuntat amb beurada de ciment, color similar a paviment existent.
16. Paviment de formigó amb acabat desactivat superficial de 12 cm de gruix amb fibres sintètiques.
17. Bordó prefabricat de formigó per a graonat, tipus T1 (ref. BO912), de dimensions 9×12×20×100×10×10 cm (A×B×C×D×E×F), amb aresta superior bisellada.
18. Solera de formigó armat, formigó HA-25/20/II/XC2, malla electrosoldada D6/15x15cm, gruix 15cm, color d'acord amb paviment.
19. Bordó prefabricat de formigó per a graonat, tipus T5 (ref. BO1930), de dimensions 19×22×30×100×14×16 cm (A×B×C×D×E×F), amb aresta superior bisellada, color d'acord amb paviment.
20. Rebliment de jardinera, amb capa de grava (15 cm de gruix per jardineres amb arbrat/10cm per jardineres estàndard), geotèxtil i substrat de terra vegetal, i cobriment decoratiu amb àrids i pedres.
21. Plantació d'arbust o arbre de petit format de caràcter decoratiu, d'espècies autòctones i de baix manteniment, espècies definides en memòria.

NOTA:

LA PRESENT DOCUMENTACIÓ GRÀFICA ÉS MERAMENT INFORMATIVA I, PER TANT, NO ÉS APTA PER A CONSTRUÏR.
Totes les dimensions s'hauran de comprovar a l'obra.
Els plànols s'hauran de llegir conjuntament amb la resta de la documentació del projecte.
Qualsevol possible contradicció entre les especificacions tècniques i la documentació gràfica s'haurà de comunicar al redactor del projecte, que determinarà la solució a adoptar.
Els detalls d'aquest plànol es presenten de forma genèrica i conceptual. En tot cas, l'empresa constructora haurà de desenvolupar tècnicament el conjunt del sistema constructiu d'acord a les recomanacions específiques dels fabricants o aplicadors que finalment contracti i a les normes específiques que li siguin d'aplicació. Les dimensions detallades a la documentació gràfica hauran de ser verificades en obra i confirmades per la DF.

CREACIÓ DE CALÇADA ÚNICA AL NUCLI ANTIC DE L'ESTANY

PROPIETAT AJUNTAMENT DE L'ESTANY	COL:LECCIÓ DETALLS PLÀNOL Elements urbans Detalls constructius **D05**	FASE Projecte Bàsic-Executiu REVISIÓ Rev. 01	DATA 23/03/2026 DATA REVISIÓ -	NORD GEOGRÀFIC	ESCALA 1:100 ESCALA GRÀFICA (m) 0 0.5 1 2

INSTAL·LACIÓ D'ENLLUMENAT - DISTRIBUCIÓ

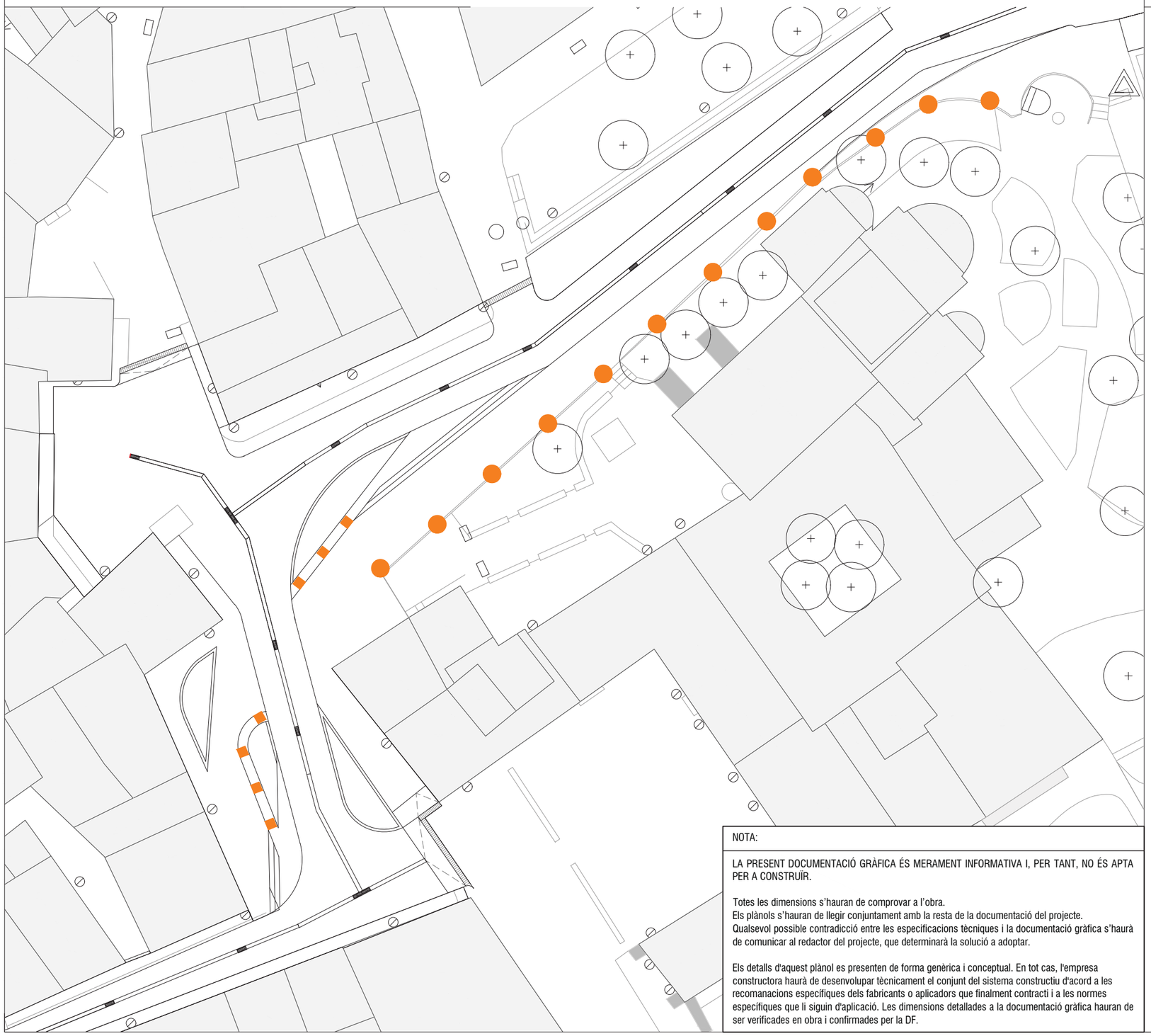

NOTA:

LA PRESENT DOCUMENTACIÓ GRÀFICA ÉS MERAMENT INFORMATIVA I, PER TANT, NO ÉS APTA PER A CONSTRUÏR.

Totes les dimensions s'hauran de comprovar a l'obra.
Els plànols s'hauran de llegir conjuntament amb la resta de la documentació del projecte.
Qualsevol possible contradicció entre les especificacions tècniques i la documentació gràfica s'haurà de comunicar al redactor del projecte, que determinarà la solució a adoptar.

Els detalls d'aquest plànol es presenten de forma genèrica i conceptual. En tot cas, l'empresa constructora haurà de desenvolupar tècnicament el conjunt del sistema constructiu d'acord a les recomanacions específiques dels fabricants o aplicadors que finalment contracti i a les normes específiques que li siguin d'aplicació. Les dimensions detallades a la documentació gràfica hauran de ser verificades en obra i confirmades per la DF.

LLEGENDA DE LLUMENERES

Balisa amb integració d'il·luminació indirecta, alçada 60cm, fixada mecànicament a nou paviment i connectada a la xarxa d'enllumenat públic, d'alumini amb tractament específic protector per exteriors que garanteixi una òptima resistència a la corrosió, temperatura de color 3000K, 6W, acabat corten, model Aran (Mantra Iluminación) o equivalent.

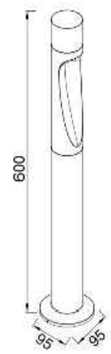





Balissa encastable a paret, per exterior (IP65), feix lumínic LED de 60º orientat cap a paviment, potència de 5W/m, IK 06, acabat corten, model Tween encastable (Beneito Faure) o equivalent.

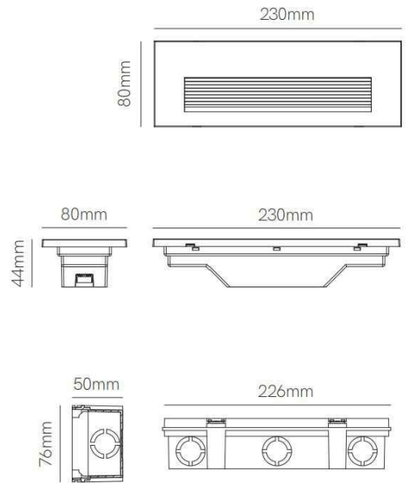





CREACIÓ DE CALÇADA ÚNICA AL NUCLI ANTIC DE L'ESTANY

PROPIETAT	COL·LECCIÓ	FASE	DATA	NORD GEOGRÀFIC	ESCALA
AJUNTAMENT DE L'ESTANY	INSTAL·LACIONS	Projecte Bàsic-Executiu	23/03/2026		1:350
	PLÀNOL: Instal·lacions Enllumenat **I01**	REVISIÓ: Rev. 01	DATA REVISIÓ: -		ESCALA GRÀFICA (m)

INSTAL·LACIÓ DE SANEJAMENT - PROPOSTA

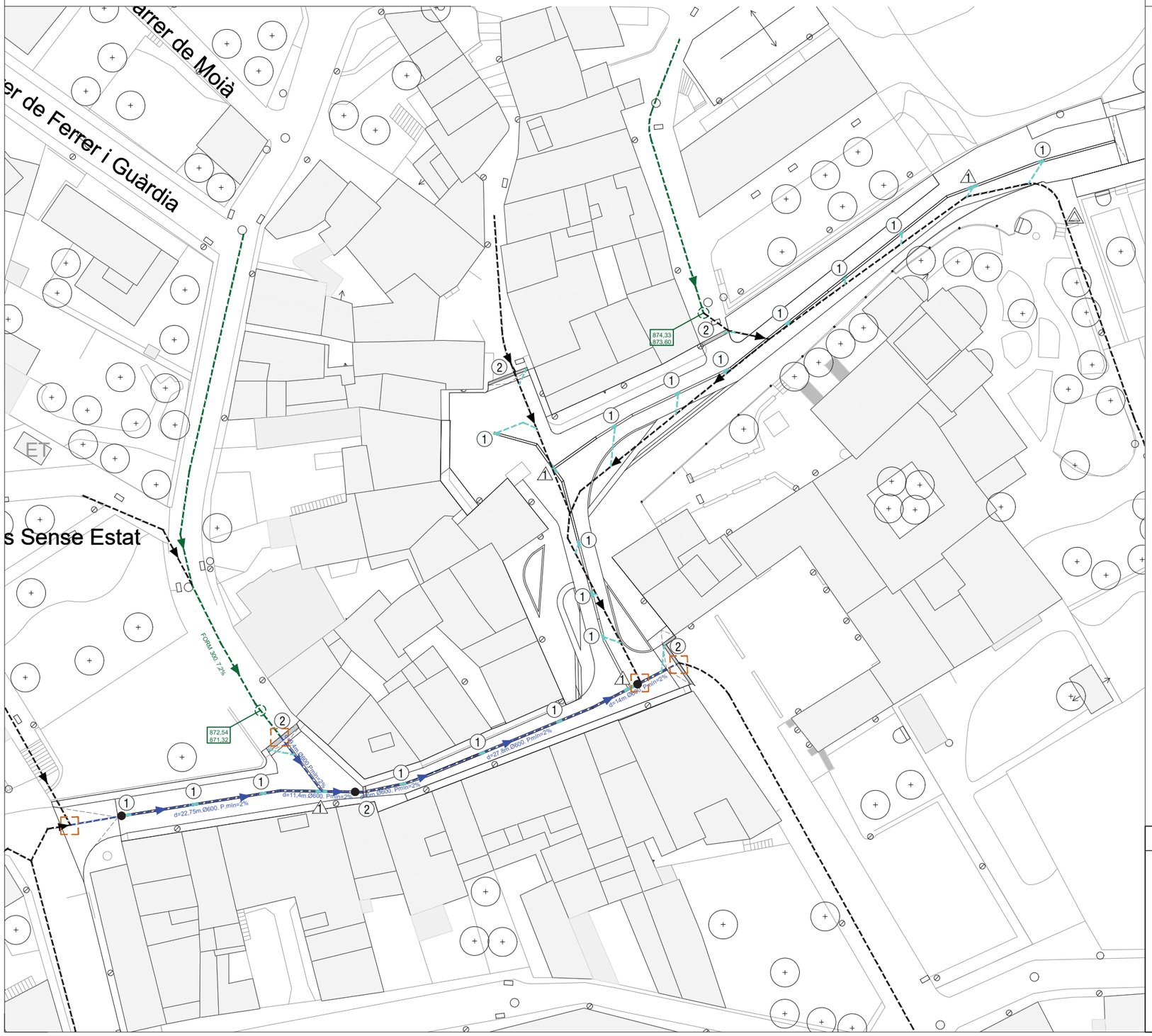

LLEGENDA

- Pou de registre prefabricat complet, de 100 cm de diàmetre interior i 2 m d'alçada útil interior, format per solera de formigó de 20 cm de gruix, lleugerament armada amb mallassa, anells de formigó en massa prefabricats amb vora mascle-femella, i con asimètric per a la formació del brocal del pou, de 60 cm d'alçada, amb marc i tapa de fosa, segellat de juntes amb morter de ciment i sorra de riu M-15, i amb cèrcol de tapa.
- Imbornal conformat per reixa de fundició dúctil classe C250 col·locada sobre marc i caixa de 80x30x85cm amb parets de 15cm de gruix sobre solera de 10cm de formigó en massa.
  - (1) Imbornal simple
  - (1) Doble imbornal
- Connexió de nou imbornal a col·lector nou i existents mitjançant conducte de PVC de 200 mm de diàmetre nominal de formació helicoïdal amb perfil rígid nervat exteriorment, autoportant, unió elàstica amb massilla adhesiva de poliuretà i col·locat al fons de la rasa.
- Nou col·lector soterrat, PVC de 600 mm de diàmetre nominal de formació helicoïdal amb perfil rígid nervat exteriorment, autoportant, unió elàstica amb massilla adhesiva de poliuretà i col·locat al fons de la rasa.
- Reixa lineal recollida aigües pluvials, de fosa dúctil, classe C250 i 9 dm2 de superfície d'absorció col·locada sobre bastiment.
- Xarxa existent soterrada i no registrable
- Xarxa existent soterrada amb conducte de PVC
- Connexió de nou col·lector a la xarxa existent

NOTA:

LA PRESENT DOCUMENTACIÓ GRÀFICA ÉS MERAMENT INFORMATIVA I, PER TANT, NO ÉS APTA PER A CONSTRUÏR.

Totes les dimensions s'hauran de comprovar a l'obra.
Els plànols s'hauran de llegir conjuntament amb la resta de la documentació del projecte.
Qualsevol possible contradicció entre les especificacions tècniques i la documentació gràfica s'haurà de comunicar al redactor del projecte, que determinarà la solució a adoptar.

Els detalls d'aquest plànol es presenten de forma genèrica i conceptual. En tot cas, l'empresa constructora haurà de desenvolupar tècnicament el conjunt del sistema constructiu d'acord a les recomanacions específiques dels fabricants o aplicadors que finalment contracti i a les normes específiques que li siguin d'aplicació.

Les dimensions detallades a la documentació gràfica hauran de ser verificades en obra i confirmades per la DF.

CREACIÓ DE CALÇADA ÚNICA AL NUCLI ANTIC DE L'ESTANY

PROPIETAT AJUNTAMENT DE L'ESTANY	COL·LECCIÓ INSTAL·LACIONS PLÀNOL Instal·lacions Instal·lació de sanejament **I02**	FASE Projecte Bàsic-Executiu REVISIÓ Rev. 01	DATA 23/03/2026 DATA REVISIÓ -	NORD GEOGRÀFIC	ESCALA 1:350 ESCALA GRÀFICA (m)

PAT PER POU DE REGISTRE

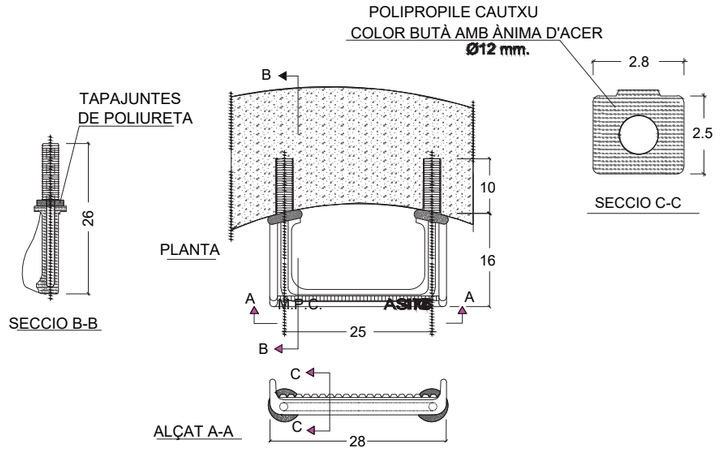

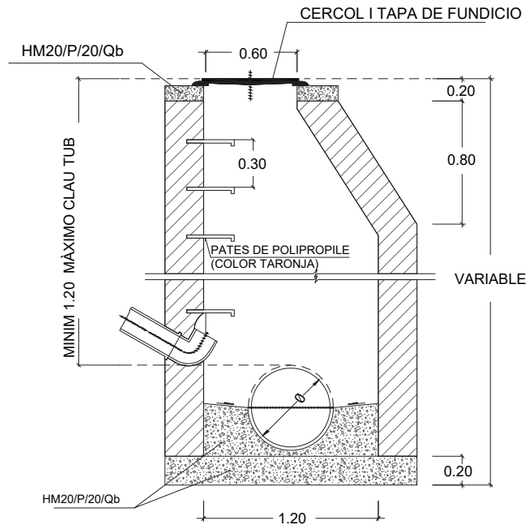

IMBORNAL PREFABRICAT TIPUS REIXA

ALÇAT SECCIO

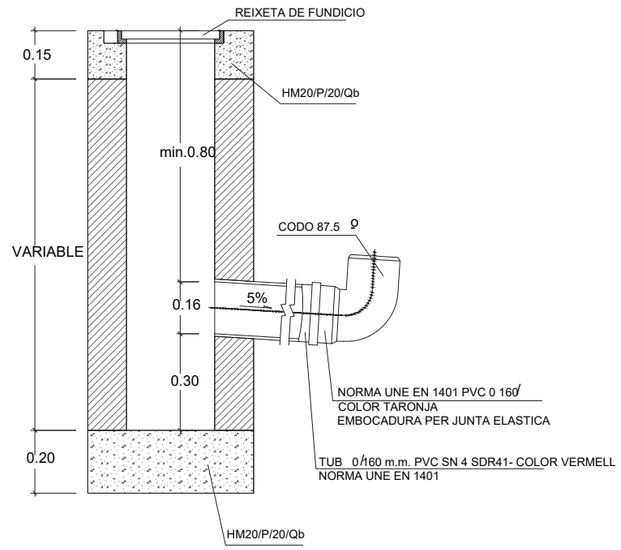

PLANTA

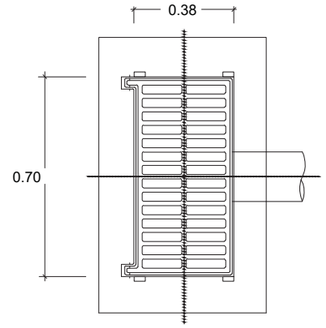

TAPA POU SANEJAMENT

PLANTA DE TAPA I CÈRCOL

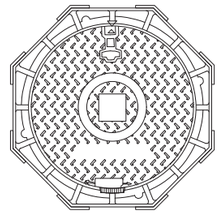

SECCIO DE TAPA

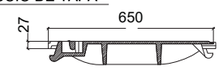

SECCIO DE CERCOL

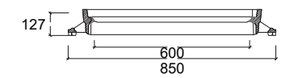

POU DE SANEJAMENT

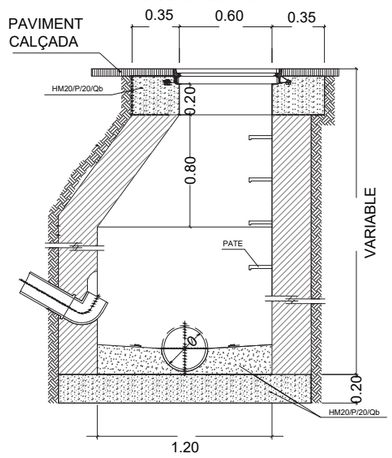

SECCIÓ DE COLECTOR

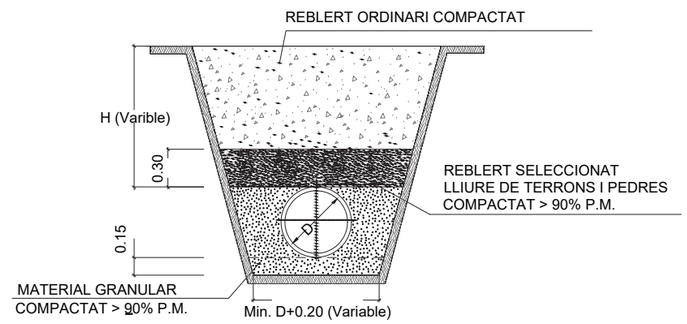

NOTA:

LA PRESENT DOCUMENTACIÓ GRÀFICA ÉS MERAMENT INFORMATIVA I, PER TANT, NO ÉS APTA PER A CONSTRUÏR.

Totes les dimensions s'hauran de comprovar a l'obra.
Els plànols s'hauran de llegir conjuntament amb la resta de la documentació del projecte.
Qualsevol possible contradicció entre les especificacions tècniques i la documentació gràfica s'haurà de comunicar al redactor del projecte, que determinarà la solució a adoptar.

Els detalls d'aquest plànol es presenten de forma genèrica i conceptual. En tot cas, l'empresa constructora haurà de desenvolupar tècnicament el conjunt del sistema constructiu d'acord a les recomanacions específiques dels fabricants o aplicadors que finalment contracti i a les normes específiques que li siguin d'aplicació. Les dimensions detallades a la documentació gràfica hauran de ser verificades en obra i confirmades per la DF.

CREACIÓ DE CALÇADA ÚNICA AL NUCLI ANTIC DE L'ESTANY

PROPIETAT AJUNTAMENT DE L'ESTANY	COL:LECCIÓ INSTAL·LACIONS PLÀNOL Instal·lació de sanejament Detalls genèrics **I03**	FASE Projecte Bàsic-Executiu REVISIÓ Rev. 01	DATA 23/03/2026 DATA REVISIÓ -	NORD GEOGRÀFIC	ESCALA - ESCALA GRÀFICA (m)

III. PLEC DE CONDICIONS TÈCNIQUES

B Tipus B

B0 MATERIALS BÀSICS

B011- Familia 011-

B011-05ME - Agua
SPB
1.- DEFINICIÓN Y CONDICIONES DE LOS ELEMENTOS
Aguas utilizadas para alguno de los usos siguientes:
- Elaboración de hormigón
- Elaboración de mortero
- Elaboración de pasta de yeso
- Riego de plantaciones
- Conglomerados de grava-cemento, tierra-cemento, grava-emulsión, etc.
- Humectación de bases o subbases
- Humectación de piezas cerámicas, de cemento, etc.
CARACTERÍSTICAS GENERALES:
Pueden utilizarse las aguas potables y las sancionadas como aceptables por la práctica.
Se pueden utilizar aguas de mar o salinas, análogas para la confección o curado de hormigones sin armadura. Para la confección de hormigón armado o pretensado se prohíbe el uso de estas aguas, salvo que se realicen estudios especiales.
Se podrá utilizar agua reciclada proveniente del lavado de los camiones hormigonera en la propia central de hormigón, siempre que cumpla las especificaciones anteriores y su densidad sea <= 1,3 g/cm3 y la densidad total sea <=1,1 g/cm3
El agua a utilizar ya sea en el curado como en el amasado del hormigón, no debe contener ninguna sustancia perjudicial en cantidades que puedan afectar a las propiedades del hormigón o a la protección del armado.
Si tiene que utilizarse para la confección o el curado de hormigón o de mortero y si no hay antecedentes de su utilización o existe alguna duda sobre la misma se verificará que cumple todas y cada una de las siguientes características:
- Potencial de hidrógeno pH (UNE 83952): >= 5
- Total de sustancias disueltas (UNE 83957): <= 15 g/l (15.000 ppm)
- Sulfatos, expresados en SO4- (UNE 83956) - Cemento SR,SRC: <= 5 g/l (5.000 ppm) - Otros tipos de cemento: <= 1 g/l (1.000 ppm)
- Ión cloro, expresado en Cl- (UNE 83958) - Agua para hormigón pretensado: <= 1 g/l (1.000 ppm) - Agua para hormigón armado: <= 2 g/l - Agua para hormigón en masa con armadura de fisuración: <= 2 g/l
- Hidratos de carbono (UNE 83959): 0
- Sustancias orgánicas solubles en éter ((UNE 83960): <= 15 g/l (15.000 ppm)
Álcalis Na2O: >= 1,5 g/l
Ión cloro total aportado por componentes del hormigón no superará:
- Pretensado: <= 0,2% peso de cemento
- Armado: <= 0,4% peso de cemento
- En masa con armadura de fisuración: <= 0,4% peso de cemento
2.- CONDICIONES DE SUMINISTRO Y ALMACENAJE
Suministro y almacenamiento: De manera que no se alteren sus condiciones.
3.- UNIDAD Y CRITERIO DE MEDICIÓN
Unidad de medición: la indicada en la descripción del elemento
Criterio de medición: cantidad necesaria suministrada en la obra
4.- NORMATIVA DE CUMPLIMIENTO OBLIGATORIO
Real Decreto 470/2021, de 29 de junio, por el que se aprueba el Código Estructural.
5.- CONDICIONES DE CONTROL DE RECEPCIÓN
OPERACIONES DE CONTROL:
Antes del inicio de la obra y si no se tienen antecedentes del agua que se va a utilizar, o se tienen dudas, se analizará el agua para determinar:
- Potencial de hidrógeno pH (UNE 83952)
- Contenido de sustancias disueltas (UNE 83957)
- Contenido de sulfatos, expresados en SO4 (UNE 83956)
Contenido de ión CI-(UNE 83958)
- Contenido de hidratos de carbono (UNE 83959)
- Contenido de sustancias orgánicas solubles en éter (UNE 83960)
En caso de utilizar agua potable de la red de suministro, no será obligatorio realizar los ensayos anteriores.
En otros casos, la DF o el Responsable de la recepción en el caso de centrales de hormigón preparado o de prefabricados, dispondrá la realización de los ensayos en laboratorios contemplados en el apartado 78.2.2.1, para comprobar el cumplimiento de las especificaciones del artículo 29 del CÓDIGO ESTRUCTURAL.
CRITERIOS DE TOMA DE MUESTRAS:
Los controles se realizaran según las instrucciones de la DF y el CÓDIGO ESTRUCTURAL,

realizándose la toma de muestras según la UNE 83951.
INTERPRETACIÓN DE RESULTADOS Y ACTUACIONES EN CASO DE INCUMPLIMIENTO:
No se aceptará el agua que no cumpla las especificaciones, ni para el amasado ni para el curado.

B0 MATERIALS BÀSICS

B03 GRANULATS

B036- GRAVA DE GRANULAT RECICLAT

0.- ELEMENTS QUE CONTEMPLA EL PLEC

B036-21CF.

1.- DEFINICIÓ I CONDICIONS DELS ELEMENTS
Granulats utilitzats per a algun dels usos següents:
- Confecció de formigons
- Confecció de barreges grava-ciment per a paviments
- Material per a drenatges
- Material per a paviments
El seu origen pot ser:
- Granulats procedents del reciclatge de residus de la construcció o demolicions, provenints d'una planta legalment autoritzada per al tractament d'aquests residus
Els granulats procedents del reciclatge d'enderrocs de la construcció que s'han considerat són els següents:
- Granulats reciclats provinents de construcció de maó
- Granulats reciclats provinents de formigó
- Granulats reciclats mixtes
- Granulats reciclats prioritariament naturals
CARACTERÍSTIQUES GENERALS:
El contractista ha de sotmetre a l'aprovació de la DF les pedreres o dipòsits d'on s'han d'obtenir els àrids, aportant tots els elements justificatius que cregués convenients o que li fossin requerits pel Director d'Obra, entre d'altres:
- Classificació geològica.
- Estudi de morfologia.
- Aplicacions anteriors.
La DF ha de poder refusar totes aquelles procedències que, al seu criteri, obligarien a un control massa freqüent dels materials que se n'extraguessin.
CARACTERÍSTIQUES GENERALS DELS GRANULATS RECICLATS
Els granulats procedents de reciclatge d'enderrocs no han de contenir en cap cas restes provinents de construccions amb patologies estructurals, com ara ciment aluminós, granulats amb sulfurs, sílice amorfa o corrosió de les armadures.
Els grànuls han de tenir forma arrodonida o polièdrica.
La composició granulomètrica ha de ser l'adequada al seu ús i ha de ser la que es defineix a la partida d'obra en què intervingui o, si no hi consta, la que estableixi explícitament la DF.
Han de ser nets, resistents i de granulometria uniforme.
No han de tenir pols, brutícia, argila, margues o d'altres matèries estranyes.
Diàmetre mínim: 98% retingut tamís 4 (UNE-EN 933-2)
Els àrids reciclats hauran de complir amb les especificacions de l'article 30 del CODI ESTRUCTURAL. A més, els que provinguin de formigons estructurals sans, o de resistència elevada, han de ser adequats per a la fabricació de formigó reciclat estructural, complint una sèrie de requisits:
- Dimensió mínima permesa = 4 mm
- Terrossos d'argila per a un formigó amb menys del 20% d'àrid reciclat: <= 0,6%
- Terrossos d'argila per a un formigó amb 100% d'àrid reciclat: <= 0,25%
- Absorció d'aigua per a un formigó amb menys del 20% d'àrid reciclat: <= 7%
- Absorció d'aigua per a un formigó amb més del 20% d'àrid reciclat: <= 5%
- Coeficient de Los Ángeles: <= 40
- Continguts màxims d'impureses: - Material ceràmic: <= 5% del pes - Partícules lleugeres: <= 1% del pes - Asfalt: <= 1% del pes - Altres: <= 1,0 % del pes
En els valors de les especificacions no citades, es mantenen els establerts en l'article 30

del CODI ESTRUCTURAL.
GRANULATS PROCEDENTS DE RECICLATGE DE RESIDUS DE LA CONSTRUCCIÓ I DEMOLICIONS:
El material ha de procedir d'una planta autoritzada legalment per al tractament de residus de la construcció.
El material no ha de ser susceptible de cap mena de meteorització o d'alteració física o química sota les condicions més desfavorables que presumiblement es puguin donar al lloc d'utilització.
No han de donar lloc, amb l'aigua, a dissolucions que puguin causar danys a estructures, capes de ferms, o contaminar el sòl o corrents d'aigua.
GRANULATS RECICLATS PROVINENTS DE CONSTRUCCIÓ DE MAÓ:
El seu origen ha de ser construccions de maó, amb un contingut final de ceràmica superior al 10% en pes.
Contingut de maó + morters + formigons: >= 90% en pes
Contingut d'elements metàl·lics: Nul
Ús admissible: Reblerts per a drenatges i protecció de cobertes
GRANULATS RECICLATS PROVINENTS DE FORMIGONS:
El seu origen ha de ser de construccions de formigó, sense barreja d'altres enderrocs.
Contingut de formigó: > 95%
Contingut d'elements metàl·lics: Nul
Ús admissible:
- Drenatges
- Formigons de resistència característica <= 20 N/mm2
- Protecció de cobertes
- Bases i subbases de paviments
GRANULATS RECICLATS MIXTES:
El seu origen ha de ser enderrocs de construccions de maó i formigó, amb una densitat dels elements massissos > 1600 kg/m3.
Contingut de ceràmica: <= 10% en pes
Contingut total de matxuca de formigó + maó + morter: >= 95% en pes
Contingut d'elements metàl·lics: Nul
Ús admissible:
- Drenatges
- Formigons en massa
GRANULATS RECICLATS PRIORITARIAMENT NATURALS:
Granulats obtinguts de pedrera amb incorporació d'un 20% de granulats reciclats provinents de formigó.
Ús admissible:
- Drenatges i formigons.
S'han considerat les següents utilitzacions de les graves:
- Per a confecció de formigons
- Per a drens
- Per a paviments
- Per a confecció de mescles grava-ciment tipus GC-1 o GC-2
GRAVA PER A LA CONFECCIÓ DE FORMIGONS:
Es denomina grava a la barreja de les diferents fraccions de granulat gruixut que s'utilitzen per a la confecció del formigó
Designació: d/D - IL - N
d/D: Fracció granulomètrica, d tamany mínim i D tamany màxim
IL: Presentació, R rodat, T triturat (matxuqueig) i M barreja
N: Naturalesa de l'àrid (C, calcari; S, silici; G,granític; O, ofita; B, basalt; D, dolomític; Q, traquita; I, fonolita; V, varis; A, artificial i R, reciclat
La grandària màxima D d'un granulat gruixut (grava) utilitzat per la confecció de formigó serà menor que les següents dimensions:
- 0,8 de la distància lliure horitzontal entre beines o armadures que formin grup, o entre un parament de la peça i una beina o armadura que formi un angle >45° (amb la direcció de formigonat)
- 1,25 de la distància entre un parament de la peça i una beina o armadura que formi un angle <=45° (amb la direcció de formigonat)
- 0,25 de la dimensió mínima de la peça que es formigona amb les excepcions següents: - Lloses superiors de sostres, amb TMA < 0,4 del gruix mínim - Peces d'execució molt curosa i elements en els que l'efecte de la paret de l'encofrat sigui reduït (sostres encofrats a una sola cara), amb TMA < 0,33 del gruix mínim
Quan el formigó passi entre vàries armadures, l'àrid gruixut serà el mínim valor entre el primer punt i el segon del paràgraf anterior.
Tot el granulat ha de ser d'una mida inferior al doble del límit més petit aplicable a cada cas.
Contingut de matèria orgànica (UNE-EN 1744-1): Color més clar que el patró
Fins que passen pel tamís 0,063 (UNE-EN 933-2):
- Per a graves calcàries i granítiques: <= 1,5% en pes
- Granulats, reciclats de formigó o prioritariament naturals: < 3%
- Per a granulats reciclats mixtos: < 5%
L'índex de llenques per a un granulat gruixut segons UNE-EN 933-3: <= 35%
Material retingut pel tamís 0,063 (UNE_EN 933-2) i que sura en un líquid de pes específic 20

kN/m3 (UNE EN 1744-1):
- Granulats naturals <= 1% en pes
Compostos de sofre expressats en SO3 i referits a granulat sec (UNE-EN 1744-1):
- Granulats naturals: <= 1% en pes
- Granulats d'escòries siderúrgiques: <= 2% en pes
- Granulats reciclats mixtos: <= 1% en pes
- Granulats amb sulfurs de ferro oxidables en forma de pirrotina: <= 0,1% en pes
- Altres granulats: <= 0,4% en pes
Sulfats solubles en àcids, expressats en SO3 i referits a granulat sec (UNE-EN 1744-1):
- Granulats naturals: <= 0,8% en pes
- Granulats d'escòries siderúrgiques: <= 1% en pes
Clorurs expressats en Cl- i referits a granulat sec (UNE-EN 1744-1):
- Formigó armat o en massa amb armadura de fissuració: <= 0,05% en massa
- Formigó pretesat: <= 0,03% en massa
Ió clor total aportat per components d'un formigó no pot superar:
- Pretensat: <= 0,2% pes de ciment
- Armat: <= 0,4% pes de ciment
- En massa amb armadura de fissuració: <= 0,4% pes de ciment
Contingut de pirites o d'altres sulfurs: 0%
Contingut d'ió Cl-:
- Granulats reciclats mixtos: < 0,06%
El contingut de matèria orgànica que sura en un líquid de pes específic 2 segons la UNE-EN 1744-1(Apart.) 14.2 serà <= 1% per a granulats gruixuts.
Contingut de materials no petris (roba, fusta, paper...):
- Granulats reciclats provinents de formigó o mixtos: < 0,5%
- Altres granulats: Nul
Contingut de restes d'asfalt:
- Granulat reciclat mixt o provinent de formigó: < 0,5%
- Altres granulats: Nul
Reactivitat:
- Àlcali-sílici o àlcali-silicat (Mètode químic UNE 146-507-1 EX o Mètode accelerat UNE 146-508 EX): Nul·la
- Àlcali-carbonat (Mètode químic UNE 146-507-2): Nul·la
Estabilitat (UNE-EN 1367-2):
- Pèrdua de pes amb sulfat magnèsic: <= 18%
Resistència a la fragmentació segons UNE-EN 1097-2 (Assaig de los Ángeles):
- Granulats gruixuts naturals: <= 40
Absorció d'aigua:
- Granulats gruixuts naturals (UNE-EN 1097-6): < 5%
- Granulats reciclats provinents de formigó: < 10%
- Granulats reciclats mixtos: < 18%
- Granulats reciclats prioritariament naturals: < 5%
Pèrdua de pes amb cinc cicle de sulfat de magnesi segons UNE-EN 1367-2:
- Granulats gruixuts naturals: <= 18%
Els àrids no han de presentar reactivitat potencial amb els àlcalis del formigó. Per a comprovar-ho, s'ha de realitzar en primer lloc un anàlisi petrogràfic, per a obtenir el tipus de reactivitat que, en el seu cas, puguin presentar. Si d'aquest estudi es dedueix la possibilitat de reactivitat àlcali sílice o àlcali silicat, s'ha de realitzar l'assaig descrit a l'UNE 146.508 EX. Si el tipus de reactivitat potencial és àlcali carbonat, s'ha de realitzar l'assaig descrit a l'UNE 146.507 EX Part 2.
Els àrids no han de ser reactius amb el ciment. No s'utilitzaran àrids procedents de roques toves, friables, poroses, etc., ni els que continguin nòduls de guix, compostos ferrosos, sulfurs oxidables, etc, en quantitats superiors a les contemplades al CODI ESTRUCTURAL.
GRAVA PER A DRENATGES:
El granulat ha de ser procedent d'un jaciment natural, del matxuqueig de roques naturals, o del reciclatge d'enderrocs. No ha de presentar restes d'argila, margues o altres materials estranys.
La mida màxima dels grànuls ha de ser de 76 mm (tamís 80 UNE) i el garbellat ponderal acumulat pel tamís 0,08 UNE ha de ser <= 5%. La composició granulomètrica ha de ser fixada explícitament per la DF segons les característiques del terreny per drenar i del sistema de drenatge.
Plasticitat: No plàstic
Coeficient de desgast (assaig "Los Ángeles" UNE-EN 1097-2): <= 40
Equivalent de sorra (UNE-EN 933-8): > 30
Condicions generals de filtratge:
- F15/d85: < 5
- F15/d15: < 5
- F50/d50: < 5
(Fx = grandària superior de la fracció x% en pes del material filtrant, dx = grandària superior de la proporció x% del terreny a drenar)
A més, el coeficient d'uniformitat del filtre ha de ser:
- F60/F10: <20
Condicions de la granulometria en funció del sistema previst d'evacuació de l'aigua:

- Per a tubs perforats: F85/Diàmetre de l'orifici: > 1
- Per a tubs amb juntes obertes: F85/ Obertura de la junta: > 1,2
- Per a tubs de formigó porós: F85/d15 de l'àrid del tub: > 0,2
- Si es drena per metxinals: F85/ diàmetre del metxinal: > 1

Quan no sigui possible trobar un material granular d'aquestes condicions es faran filtres granulars compostos de vàries capes. La més gruixuda es col·locarà al costat del sistema d'evacuació. Aquesta complirà les condicions de filtre respecte a la següent i així successivament fins arribar al replè o al terreny natural. Es podrà recórrer a l'ús de filtres geotèxtils.

Quan el terreny natural estigui constituït per materials amb graves i boles a efectes del compliment de les condicions anteriors, s'atendrà únicament a la corba granulomètrica de la fracció del mateix inferior a 25 mm.

Si el terreny no és cohesiu i està compost per sorra fina i llims, el material drenant haurà de complir, a més de les condicions generals de filtre, la condició: F15 > 1 mm.

Si el terreny natural és cohesiu, compacte i homogeni, sense restes de sorra o llims, les condicions de filtre 1 i 2 s'han de substituir per: 0,1 mm > F15 > 0,4 mm

En els drens cecs, el material de la zona permeable central haurà de complir les següents condicions:

- Mida màxima de l'àrid: Entre 20 mm i 80 mm
- Coeficient d'uniformitat: F60/F10 < 4

Si s'utilitza granulats reciclats s'ha de comprovar que l'inflament (assaig CBR (NLT-111)) sigui inferior al 2% (UNE 103502).

2.- CONDICIONS DE SUBMINISTRAMENT I EMMAGATZEMATGE

CONDICIONS GENERALS:

Subministrament i emmagatzematge: De manera que no s'alterin les seves condicions.

Cada remesa de grava s'ha de descarregar en una zona ja preparada de sòl sec

Les graves de tipus diferents s'han d'emmagatzemar per separat

Els àrids s'emmagatzemaran de tal manera que quedin protegits contra la contaminació, i evitant la seva possible segregació, sobretot durant el seu transport. Es recomana emmagatzemar-los sota cobert per evitar els canvis de temperatura del granulat.

3.- UNITAT I CRITERI D'AMIDAMENT

Unitat d'amidament: la indicada a la descripció de l'element

Criteri d'amidament: quantitat necessària subministrada a l'obra

4.- NORMATIVA DE COMPLIMENT OBLIGATORI

GRAVA PER A LA CONFECCIÓ DE FORMIGONS:

Real Decreto 470/2021, de 29 de junio, por el que se aprueba el Código Estructural.

UNE-EN 12620:2003 Áridos para hormigón.

GRAVA PER A PAVIMENTS:

* Orden de 6 de febrero de 1976 por la que se aprueba el Pliego de Prescripciones Técnicas Generales para Obras de Carreteras y Puentes (PG-3).

GRAVA PER A DRENATGES:

Orden FOM/298/2016, de 15 de febrero, por la que se aprueba la norma 5.2-IC drenaje superficial de la Instrucción de Carreteras.

5.- CONDICIONS DE CONTROL DE RECEPCIÓ

CONDICIONS DE MARCATGE I CONTROL DE LA DOCUMENTACIÓ:

L'entrega de granulat a l'obra ha d'anar acompanyada d'un full de subministrament proporcionat pel subministrador, en el que hi han de constar com a mínim les següents dades:

- Identificació del subministrador
- Número del certificat de marcatge CE o indicació d'autoconsum
- Número de sèrie de la fulla de subministrament
- Nom de la cantera o planta subministradora en cas de material reciclat
- Data del lliurament
- Nom del peticionari - Productes per a carreteres i altres treballs d'obres públiques i edificació de Funcio: Aplicacions que exigeixen requisits de seguretat molt estrictes*. * Requisits que han de ser definits per lleis, reglaments i normes administratives nacionals de cada estat membre, - Productes per a edificació, fabricació de productes de formigó prefabricat, carreteres i altres treballs d'obres públiques de Funcio: Aplicacions que exigeixen requisits de seguretat molt estrictes*. * Requisits que han de ser definits per lleis, reglaments i normes administratives nacionals de cada estat membre: - Sistema 2+: Declaració de Prestacions - Productes per a edificació, fabricació de productes de formigó prefabricat, carreteres i altres treballs d'obres públiques de Funcio: Aplicacions que no exigeixen requisits de seguretat molt estrictes*. * Requisits que han de ser definits per lleis, reglaments i normes administratives nacionals de cada estat membre, - Productes per a carreteres i altres treballs d'obres públiques i edificació de Funcio: Aplicacions que no exigeixen requisits de seguretat molt estrictes*. * Requisits que han de ser definits per lleis, reglaments i normes administratives nacionals de cada estat membre: - Sistema 4: Declaració de Prestacions

El símbol de marcatge de conformitat CE s'ha d'estampar d'acord amb la Directiva 93/68CE i ha d'estar visible sobre el producte o sobre etiqueta, embalatge o documentació comercial i ha d'anar acompanyat de la següent informació:

- Número d'identificació de l'organisme de certificació
- Nom o marca d'identificació i direcció del fabricant
- Les dues últimes xifres de l'any d'impressió del marcatge

- Referència a la norma (UNE-EN 12620)
- Descripció del producte (nom genèric, material, ús previst)
- Designació del producte
- Informació de les característiques essencials aplicables
A la documentació del marcatge haurà d'indicar:
- Nom del laboratori que ha realitzat els assajos
- Data d'emissió del certificat
- Garantia de que el tractament estadístic és l'exigit en el marcatge
- Estudi de fins que justifiqui experimentalment el seu ús, en el cas que hi hagi àrids que no compleixen amb l'article 30.4.1 del CODI ESTRUCTURAL.
L'àrid reciclat ha d'incloure en la seva documentació:
- Naturalesa del material
- Planta productora de l'àrid i empresa transportista de la runa
- Presència d'impureses
- Detalls de la seva procedència
- Altre informació que resulti rellevant
En el cas que el material declari contingut reciclat, el fabricant ha de mostrar, si se li demana, la documentació que acrediti aquest contingut.
El subministrador de granulats procedents de reciclatge, ha d'aportar la documentació que garanteixi el compliment de les especificacions establertes en el CODI ESTRUCTURAL, si el material s'ha d'utilitzar en la confecció de formigons.
OPERACIONS DE CONTROL:
Els àrids han de disposar del marcatge CE, de tal manera que la comprovació de la seva idoneïtat per al seu ús es farà mitjançant un control documental del marcatge per tal de determinar el compliment de les especificacions del projecte i de l'article 30 del CODI ESTRUCTURAL.
En el cas d'àrids d'autoconsum, el Constructor o el Subministrador ha d'aportar un certificat d'assaig, de com a màxim tres mesos d'antiguitat, realitzat en un laboratori de control dels contemplats en l'article 17.2.2.1 del CODI ESTRUCTURAL, que verifiqui el compliment de les especificacions de l'àrid subministrat respecte l'article 30 del CODI ESTRUCTURAL.
La DF ha de poder valorar el nivell de garantia del distintiu, i en cas de no disposar de suficient informació, ha de poder determinar l'execució de comprovacions mitjançant assaigs.
La DF, a més, ha de valorar si realitzar una inspecció a la planta de fabricació, a poder ser, abans del subministra de l'àrid, per comprovar la idoneïtat per a la seva fabricació. En cas necessari, la DF ha de poder realitzar els assaigs següents per a verificar la conformitat de les especificacions:
- Índex de llenques (UNE-EN 933-3).
- Terrossos d'argila (UNE 7133)
- Partícules toves (UNE 7134)
- Coeficient de forma (UNE EN 933-4)
- Material retingut pel garbell 0.063 UNE (UNE EN 933-2) i que sura en un líquid de pes específic 2 (UNE EN 1744-1).
- Compostos de sofre (SO3)- respecte al granulat sec (UNE-EN 1744-1).
- Contingut en ió clor Cl- (UNE-EN 1744-1)
- Assaig petrogràfic
- Reactivitat potencial amb els àlcalis del ciment (UNE 146-507 i UNE 146-508).
- Estabilitat, resistència a l'atac del sulfat magnèsic (UNE-EN 1367-2).
- Absorció d'aigua (UNE-EN 1097-6).
- Resistència al desgast Los Angeles (UNE-EN 1097-2).
- Assaig d'identificació per raigs X.
- Assaig granulomètric (UNE-EN 933-2)
OPERACIONS DE CONTROL EN GRAVA PER A DRENATGES:
Les tasques de control a realitzar són les següents:
- Inspecció visual del material i recepció del certificat de procedència i qualitat corresponent.
- Abans de començar el reblert, quan hagi canvi de procedència del material, o cada 2000 m3 durant la seva execució, es realitzaran els següents assaigs d'identificació del material:
- Assaig granulomètric del material filtrant (UNE EN 933-1) - Assaig granulomètric del material adjacent (UNE 103101) - Desgast de "Los Ángeles" (UNE EN 1097-2)
S'ha de demanar un certificat de procedència del material, que en el cas d'àrids naturals ha de contenir:
- Classificació geològica
- Estudi de morfologia
- Aplicacions anteriors
- Assaigs d'identificació del material
CRITERIS DE PRESA DE MOSTRES:
Els controls s'han de realitzar segons les instruccions de la DF i el CODI ESTRUCTURAL.
CRITERIS DE PRESA DE MOSTRES EN GRAVA PER A DRENATGES:
S'han de seguir les instruccions de la DF i els criteris de les normes de procediment indicades en cada assaig.
INTERPRETACIÓ DE RESULTATS I ACTUACIONS EN CAS D'INCOMPLIMENT:
No s'acceptarà la grava que no compleixi totes les especificacions indicades al plec. Si la granulometria no s'ajusta a la utilitzada per a l'establiment de les dosificacions aprovades,

s'hauran de projectar i aprovar noves fórmules de treball.
INTERPRETACIÓ DE RESULTATS I ACTUACIÓ EN CAS D'INCOMPLIMENT EN GRAVA PER A DRENATGES:
Els resultats dels assaigs d'identificació han de complir estrictament les especificacions indicades, en cas contrari, no s'ha d'autoritzar l'ús del material corresponent en l'execució del reblert.

B0 MATERIALS BÀSICS

B03 GRANULATS

B03L- Familia 03L-

B03L-05N5 - Arena de cantera de 0 a 3,5 mm
SPB
1.- DEFINICIÓN Y CONDICIONES DE LOS ELEMENTOS
Arena procedente de rocas calcáreas, rocas graníticas, mármoles blancos y duros, o arenas procedentes del reciclaje de residuos de la construcción o demoliciones en una planta legalmente autorizada para el tratamiento de este tipo de residuos.
Se han considerado los siguientes tipos:
- Arena de mármol blanco
- Arena para confección de hormigones, de origen:
Arena para confección de hormigones, de origen: - De piedra caliza - De piedra granítica
- Arena para la confección de morteros
- Arena para relleno de zanjas con tuberías
- Arenas procedentes del reciclaje de residuos de la construcción y demoliciones
CARACTERÍSTICAS GENERALES:
El contratista someterá a la aprobación de la DF las canteras o depósitos origen de los áridos, aportando todos los elementos justificativos que considere convenientes o que le sean requeridos por el Director de Obra, entre otros:
- Clasificación geológica.
- Estudio de morfología.
- Aplicaciones anteriores.
La DF podrá rechazar todas las procedencias que, según su criterio, obligarían a un control demasiado frecuente de los materiales extraídos.
Los gránulos tendrán forma redondeada o poliédrica.
La composición granulométrica será la adecuada a su uso, o si no consta, la que establezca explícitamente la DF.
No tendrá margas u otros materiales extraños.
Contenido de piritas u otros sulfuros oxidables: 0%
Contenido de materia orgánica (UNE-EN 1744-1): Color más claro que el patrón
Contenido de terrones de arcilla (UNE 7133): <= 1% en peso
Los áridos no han de ser reactivos con el cemento. No se utilizarán áridos procedentes de rocas blandas, friables, porosas, etc., ni las que contengan nódulos de yeso, compuestos ferrosos, sulfuros oxidables, etc., en cantidades superiores contempladas en el CÓDIGO ESTRUCTURAL
Los áridos reciclados deberán cumplir con las especificaciones del artículo 30 del CÓDIGO ESTRUCTURAL. Además, los que provengan de hormigones estructurales sanos, o de resistencia elevada, serán adecuados para la fabricación de hormigón reciclado estructural, cumpliendo una serie de requisitos:
- Dimensión mínima permitida = 4 mm
- Terrones de arcilla para un hormigón con menos del 20% de árido reciclado: <= 0,6%
- Terrones de arcilla para un hormigón con 100% de árido reciclado: <= 0,25%
- Absorción de agua para un hormigón con menos del 20% de árido reciclado: <= 7%
- Absorción de agua para un hormigón con más del 20% de árido reciclado: <= 5%
- Coeficiente de Los Ángeles: <= 40
- Contenidos máximos de impurezas: - Material cerámico: <= 5% del peso - Partículas ligeras: <= 1% del peso - Asfalto: <= 1% del peso - Otros: <= 1,0 % del peso
En los valores de las especificaciones no citadas, se mantienen los establecidos en el artículo 30 del CÓDIGO ESTRUCTURAL.
ARENA DE MARMOL BLANCO:
Mezcla con áridos blancos diferentes del mármol: 0%
ARENA PARA LA CONFECCION DE HORMIGONES:
Se denomina arena a la mezcla de las diferentes fracciones de árido fino que se utilizan para la confección del hormigón

Designación: d/D - IL - N
d/D: Fracción granulométrica, d tamaño mínimo y D tamaño máximo
IL: Presentación, R rodado, T triturado (machaqueo) y M mezcla
N: Naturaleza del árido (C, calcáreo; S, silicio; G,granítico; O, ofita; B, basalto; D, dolomítico; Q, traquita; I, fonolita; V, varios; A, artificial y R, reciclado
Tamaño de los gránulos (Tamiz 4 UNE-EN 933-2): <= 4 mm
Material retenido por el tamiz 0,063 (UNE_EN 933-2) y que flota en un líquido de peso específico 20 kN/m3 (UNE EN 1744-1): <= 0,5% en peso
Compuestos de azufre expresado en SO3 y referidos a árido seco (UNE-EN 1744-1): <= 1% en peso
Reactividad potencial con los álcalis del cemento (UNE 146507-2)
Sulfatos solubles en ácido, expresados en SO3 y referidos al árido seco (UNE-EN 1744-1): <= 0,8 en peso
Cloruros expresados en Cl- y referidos al árido seco (UNE-EN 1744-1):
- Hormigón armado o en masa con armaduras de fisuración: <= 0,05% en peso
- Hormigón pretensado: <= 0,03% en peso
Ión cloro total aportado por componentes del hormigón no superará:
- Pretensado: <= 0,2% peso de cemento
- Armado: <= 0,4% peso de cemento
- En masa con armadura de fisuración: <= 0,4% peso de cemento
Estabilidad (UNE-EN 1367-2):
- Pérdida de peso con sulfato sódico: <= 10%
- Pérdida de peso con sulfato magnésico: <= 15%
Pérdida de peso con sulfato magnésico (UNE-EN 1367-2) cuando el hormigón esté sometido a una clase de exposición XF, y el árido fino tenga una absorción de agua >1%: <= 15%
Coeficiente de friabilidad (UNE 83115)
- Para hormigones de alta resistencia: < 40
- Hormigones en masa o armados con Fck<=30 N/mm2: < 50
Los áridos no presentarán reactividad potencial con los álcalis del hormigón. Para comprobarlo, en primer lugar se realizará un análisis petrográfico para obtener el tipo de reactividad que, en su caso, puedan presentar. Si de este estudio se deduce la posibilidad de reactividad álcali sílice o álcali silicato, se realizará el ensayo descrito en la UNE 146.508 EX. Si el tipo de reactividad potencial es de álcali carbonato, se realizará el ensayo según la UNE 146.507 EX parte 2.
La curva granulométrica del árido fino, estará comprendida dentro del huso siguiente:

Límites	Material retenido acumulado, en % en peso,en los tamices						
	4 mm	2 mm	1 mm	0,5 mm	0,25 mm	0,125 mm	0,063 mm
Superior	0	4	16	40	70	77	(1)
Inferior	15	38	60	82	94	100	100

(1) Este valor varía en función del tipo y origen del árido.
ARENA DE PIEDRA GRANITICA PARA LA CONFECCION DE HORMIGONES:
Contenido máximo de finos que pasan por el tamiz 0,063 mm (UNE-EN 933-1):
- Árido grueso: - Cualquier tipo: <= 1,5% en peso
- Árido fino: - Árido redondeado: <= 6% en peso - Árido de machaqueo no calcáreo para obras sometidas a exposición XS, XD, XA,XF o XM: <= 6% en peso - Árido de machaqueo no calizo para obras sometidas a exposición X0 o XC y no sometida a ninguna clase de exposición XA, XF o XM: <= 10% en peso
Equivalente de arena (EAV)(UNE_EN 933-8):
- Para obras en ambientes X0, XC: >= 70
- Otros casos: >= 75
Absorción de agua (UNE-EN 1097-6): <= 5%
ARENA DE PIEDRA CALIZA PARA LA CONFECCION DE HORMIGONES:
Contenido máximo de finos que pasan por el tamiz 0,063 mm (UNE-EN 933-1):
- Árido grueso: - Cualquier tipo: <= 1,5% en peso
- Árido fino: - Árido redondeado: <= 6% en peso - Árido de machaqueo calizo para obras sometidas a exposición XS, XD, XA, XF o XM: <= 10% en peso - Árido de machaqueo calizo para obras sometidas a exposición X0 o XC y no sometidas a ninguna clase de exposición XA, XF o XM: <= 16% en peso.
Valor azul de metileno((UNE 83130):
- Para obras sometidas a exposición X0 o XC: <= 0,6% en peso
- Resto de casos: <= 0,3% en peso
ARENA PARA LA CONFECCION DE MORTEROS:
La composición granulométrica quedará dentro de los siguientes límites:

Tamiz UNE 7-050 mm	Porcentaje en peso que pasa por el tamiz	Condiciones
5,00	A	A = 100
2,50	B	60 <= B <= 100

1,25	C	30 <= C <= 100
0,63	D	15 <= D <= 70
0,32	E	5 <= E <= 50
0,16	F	0 <= F <= 30
0,08	G	0 <= G <= 15
Otras condi-ciones		C - D <= 50 D - E <= 50 C - E <= 70

Medida de los gránulos: <= 1/3 del espesor de la junta
Contenido de materias perjudiciales: <= 2%
ARIDOS PROCEDENTES DEL RECICLAJE DE RESIDUOS DE LA CONSTRUCCIÓN Y DEMOLICIONES:
El material ha de proceder de una planta legalmente autorizada para el tratamiento de residuos de la construcción.
El material no será susceptible de ningún tipo de meteorización o de alteración física o química bajo las condiciones más desfavorables que presumiblemente puedan darse en el lugar de empleo.
No han de dar lugar, con el agua, a disoluciones que puedan causar daños a estructuras, capas de firmes, o contaminar el suelo o corrientes de agua.
Se ha considerado que su uso será para rellenos de zanjas con tuberías.
Para cualquier otra utilización se requiera la aceptación expresa de la dirección facultativa y la justificación mediante los ensayos pertinentes que se cumplen las condiciones requeridas para el uso al que se pretende destinar.
2.- CONDICIONES DE SUMINISTRO Y ALMACENAJE
Suministro y almacenamiento: De manera que no se alteren sus condiciones.
Cada remesa de arena se descargará en una zona, ya preparada, de suelo seco.
Las arenas de distinto tipo se almacenarán por separado.
Los áridos se han de almacenar de tal modo que queden protegidos frente a la contaminación, y evitando su posible segregación, sobretodo durante su transporte. Se recomienda almacenarlos bajo techado para evitar los cambios de temperatura del árido y en un terreno seco y limpio destinado al acopio de los áridos. Las arenas de otro tipo se almacenarán por separado.
3.- UNIDAD Y CRITERIO DE MEDICIÓN
Unidad de medición: la indicada en la descripción del elemento
Criterio de medición: cantidad necesaria suministrada en la obra
4.- NORMATIVA DE CUMPLIMIENTO OBLIGATORIO
ARENA PARA LA CONFECCION DE HORMIGONES:
Real Decreto 470/2021, de 29 de junio, por el que se aprueba el Código Estructural.
ARENA PARA LA CONFECCION DE MORTEROS:
Real Decreto 470/2021, de 29 de junio, por el que se aprueba el Código Estructural.
UNE-EN 12620:2003 Áridos para hormigón.
Documento Básico de Seguridad estructural Fábrica DB-SE-F, parte II del CTE, aprobado por el Real Decreto 314/2006.
ARENAS PARA OTROS USOS:
No hay normativa de obligado cumplimiento.
5.- CONDICIONES DE CONTROL DE RECEPCIÓN
CONDICIONES DE MARCADO Y CONTROL DE LA DOCUMENTACIÓN:
La entrega de árido en obra deberá de ir acompañada de una hoja de suministro proporcionada por el suministrador, en la que han de constar como mínimo los siguientes datos:
- Identificación del suministrador
- Número del certificado de marcado CE o indicación de autoconsumo
- Número de serie de la hoja de suministro
- Nombre de la cantera
- Fecha de la entrega
- Nombre del peticionario
- Designación del árido según el artículo 30.2 del CÓDIGO ESTRUCTURAL
- Cantidad de árido suministrado
- Identificación del lugar de suministro

El fabricante deberá proporcionar la información relativa a la granulometría y a las tolerancias del árido suministrado.
El suministrador pondrá a disposición de la DF si ésta lo solicita, la siguiente documentación, que acredita el marcado CE, según el sistema de evaluación de conformidad aplicable, de acuerdo con lo que dispone el apartado 7.2.1 del CTE: - Productos para carreteras y otros trabajos de obras públicas y edificación de Funcion: Aplicaciones que exigen requisitos de seguridad muy estrictos*. * Requisitos que deben ser definidos por leyes, reglamentos y normas administrativas nacionales de cada estado miembro, - Productos para edificios, fabricación de productos de hormigón prefabricado, carreteras y otros trabajos de obras públicas de Funcion: Aplicaciones que exigen requisitos de seguridad muy estrictos*. * Requisitos que deben ser definidos por leyes, reglamentos y normas administrativas nacionales de cada estado miembro: - Sistema 2+: Declaración de Prestaciones - Productos para edificios, fabricación de productos de hormigón prefabricado, carreteras y otros trabajos de obras públicas de Funcion: Aplicaciones que no exigen requisitos de seguridad muy estrictos*. * Requisitos que deben ser definidos por leyes, reglamentos y normas administrativas

nacionales de cada estado miembro, - Productos para carreteras y otros trabajos de obras públicas y edificación de Funcion: Aplicaciones que no exigen requisitos de seguridad muy estrictos*. * Requisitos que deben ser definidos por leyes, reglamentos y normas administrativas nacionales de cada estado miembro: - Sistema 4: Declaración de Prestaciones
El símbolo de marcado de conformidad CE debe estamparse conforme la Directiva 93/68CE y debe estar visible sobre el producto o sobre etiqueta, embalaje o documentación comercial y debe ir acompañado de la siguiente información:
- Número de identificación del organismo de certificación
- Nombre o marca de identificación y dirección del fabricante
- Las dos últimas cifras del año de impresión del marcado
- Referencia a la norma (UNE-EN 12620)
- Descripción del producto (nombre genérico, material, uso previsto)
- Designación del producto
- Información de las características esenciales aplicables
En la documentación del marcado deberá constar:
- Nombre del laboratorio que realiza los ensayos
- Fecha de emisión del certificado
- Garantía de que el trato estadístico es el exigido en el marcado
- Estudio de finos que justifique experimentalmente su uso, en el caso de haber áridos que no cumplan con el artículo 30.4.1 del CÓDIGO ESTRUCTURAL.
El árido reciclado deberá incluir en su documentación:
- Naturaleza del material
- Planta productora del árido y empresa transportista del escombro
- Presencia de impurezas
- Detalles de su procedencia
- Otra información que resulte relevante
OPERACIONES DE CONTROL:
Los áridos deberán disponer del marcado CE, de tal modo que la comprobación de la idoneidad para su uso se hará mediante un control documental del marcado para determinar el cumplimiento de las especificaciones del proyecto y del artículo 30 del CÓDIGO ESTRUCTURAL.
En el caso de los áridos de autoconsumo, el Constructor o el Suministrador deberán aportar un certificado de ensayo, de cómo máximo tres meses de antigüedad, realizado en un laboratorio de control de los contemplados en el artículo 17.2.2.1 del CÓDIGO ESTRUCTURAL, que verifique el cumplimiento de las especificaciones del árido suministrado con el artículo 30 del CÓDIGO ESTRUCTURAL.
La DF podrá valorar el nivel de garantía del distintivo, y en caso de no disponer de suficiente información, podrá determinar la ejecución de comprobaciones mediante ensayos.
La DF, además, valorará si realizar una inspección a la planta de fabricación, a poder ser, antes del suministro del árido, para comprobar la idoneidad para su fabricación. En caso necesario, la DF podrá realizar los ensayos siguientes para verificar la conformidad de las especificaciones:
- Materia orgánica (UNE-EN 1744-1).
- Terrones de arcilla (UNE 7133).
- Material retenido por el tamiz 0.063 UNE (UNE EN 933-2) y que flota en un líquido de peso específico 2 (UNE EN 1744-1).
- Compuestos de azufre (SO3)- respecto al árido seco (UNE-EN 1744-1).
- Sulfatos solubles en ácido (UNE-EN 1744-1).
- Contenido de Ión CL- (UNE-EN 1744-1).
- Ensayo petrográfico
- Reactividad potencial con los álcalis del cemento (UNE 146-507 y UNE 146-508).
- Equivalente de arena (UNE-EN 933-8).
- Absorción de agua (UNE-EN 1097-6).
- Ensayo de identificación por rayos X.
- Pérdida de peso con sulfato magnésico (UNE-EN 1367-2)
- Ensayo granulométrico (UNE-EN 933-2)
- Coeficiente de friabilidad (UNE 83115)
Una vez se haya realizado el acopio, se realizará una inspección visual, y si es considera necesario, se tomarán muestras para realizar los ensayos correspondientes.
Se podrá aceptar la arena que no cumpla con los requisitos siempre y cuando mediante lavado, cribado o mezcla, se alcancen las condiciones exigidas.
CRITERIOS DE TOMA DE MUESTRAS:
Los controles se realizarán según las instrucciones de la DF y el CÓDIGO ESTRUCTURAL.
INTERPRETACIÓN DE RESULTADOS Y ACTUACIONES EN CASO DE INCUMPLIMIENTO:
No se aceptará la arena que no cumpla todas las especificaciones indicadas en el pliego de condiciones. Si la granulometría no se ajusta a la utilizada para el establecimiento de las dosificaciones aprobadas, se deberán proyectar y aprobar nuevas fórmulas de trabajo.
No se utilizarán áridos finos que tengan un equivalente de arena inferior a:
- 70, en obras sometidas a las clases X0 o XC
- 75, en los otros casos
En el caso de las arenas procedentes del machaqueo de rocas calizas o de rocas dolomíticas que no cumplan con la especificación del equivalente de arena, se podrán aceptar si el ensayo del azul de metileno (UNE-EN 933-9) cumple lo siguiente:

- Para obras con clase general de exposición clase X0 o XC: <= 0,6% en peso
- Resto de casos: <= 0,3% en peso
Si el valor del azul de metileno fuera superior a los valores anteriores, y se presenten dudas de la presencia de arcilla en los finos, se podrá realizar un ensayo de rayos X para su detección e identificación: se podrá emplear el árido fino si las arcillas son del tipo caolinita ó illita, y si las propiedades del hormigón con este árido son las mismas que las de uno que tenga los mismos componentes pero sin los finos.
Se podrán utilizar arenas rodadas, o procedentes de rocas de machaqueo, o escorias siderúrgicas adecuadas, en la fabricación de hormigón de uso no estructural.

B0 MATERIALS BÀSICS

B03 GRANULATS

B03L- Familia 03L-

B03L-05N7 - Arena de cantera para morteros
SPB
1.- DEFINICIÓN Y CONDICIONES DE LOS ELEMENTOS
Arena procedente de rocas calcáreas, rocas graníticas, mármoles blancos y duros, o arenas procedentes del reciclaje de residuos de la construcción o demoliciones en una planta legalmente autorizada para el tratamiento de este tipo de residuos.
Se han considerado los siguientes tipos:
- Arena de mármol blanco
- Arena para confección de hormigones, de origen:
Arena para confección de hormigones, de origen: - De piedra caliza - De piedra granítica
- Arena para la confección de morteros
- Arena para relleno de zanjas con tuberías
- Arenas procedentes del reciclaje de residuos de la construcción y demoliciones
CARACTERÍSTICAS GENERALES:
El contratista someterá a la aprobación de la DF las canteras o depósitos origen de los áridos, aportando todos los elementos justificativos que considere convenientes o que le sean requeridos por el Director de Obra, entre otros:
- Clasificación geológica.
- Estudio de morfología.
- Aplicaciones anteriores.
La DF podrá rechazar todas las procedencias que, según su criterio, obligarían a un control demasiado frecuente de los materiales extraídos.
Los gránulos tendrán forma redondeada o poliédrica.
La composición granulométrica será la adecuada a su uso, o si no consta, la que establezca explícitamente la DF.
No tendrá margas u otros materiales extraños.
Contenido de piritas u otros sulfuros oxidables: 0%
Contenido de materia orgánica (UNE-EN 1744-1): Color más claro que el patrón
Contenido de terrones de arcilla (UNE 7133): <= 1% en peso
Los áridos no han de ser reactivos con el cemento. No se utilizarán áridos procedentes de rocas blandas, friables, porosas, etc., ni las que contengan nódulos de yeso, compuestos ferrosos, sulfuros oxidables, etc., en cantidades superiores contempladas en el CÓDIGO ESTRUCTURAL
Los áridos reciclados deberán cumplir con las especificaciones del artículo 30 del CÓDIGO ESTRUCTURAL. Además, los que provengan de hormigones estructurales sanos, o de resistencia elevada, serán adecuados para la fabricación de hormigón reciclado estructural, cumpliendo una serie de requisitos:
- Dimensión mínima permitida = 4 mm
- Terrones de arcilla para un hormigón con menos del 20% de árido reciclado: <= 0,6%
- Terrones de arcilla para un hormigón con 100% de árido reciclado: <= 0,25%
- Absorción de agua para un hormigón con menos del 20% de árido reciclado: <= 7%
- Absorción de agua para un hormigón con más del 20% de árido reciclado: <= 5%
- Coeficiente de Los Ángeles: <= 40
- Contenidos máximos de impurezas: - Material cerámico: <= 5% del peso - Partículas ligeras: <= 1% del peso - Asfalto: <= 1% del peso - Otros: <= 1,0 % del peso
En los valores de las especificaciones no citadas, se mantienen los establecidos en el artículo 30 del CÓDIGO ESTRUCTURAL.
ARENA DE MARMOL BLANCO:

Mezcla con áridos blancos diferentes del mármol: 0%
ARENA PARA LA CONFECCION DE HORMIGONES:
Se denomina arena a la mezcla de las diferentes fracciones de árido fino que se utilizan para la confección del hormigón
Designación: d/D - IL - N
d/D: Fracción granulométrica, d tamaño mínimo y D tamaño máximo
IL: Presentación, R rodado, T triturado (machaqueo) y M mezcla
N: Naturaleza del árido (C, calcáreo; S, silicio; G,granítico; O, ofita; B, basalto; D, dolomítico; Q, traquita; I, fonolita; V, varios; A, artificial y R, reciclado
Tamaño de los gránulos (Tamiz 4 UNE-EN 933-2): <= 4 mm
Material retenido por el tamiz 0,063 (UNE_EN 933-2) y que flota en un líquido de peso específico 20 kN/m3 (UNE EN 1744-1): <= 0,5% en peso
Compuestos de azufre expresado en SO3 y referidos a árido seco (UNE-EN 1744-1): <= 1% en peso
Reactividad potencial con los álcalis del cemento (UNE 146507-2)
Sulfatos solubles en ácido, expresados en SO3 y referidos al árido seco (UNE-EN 1744-1): <= 0,8 en peso
Cloruros expresados en Cl- y referidos al árido seco (UNE-EN 1744-1):
- Hormigón armado o en masa con armaduras de fisuración: <= 0,05% en peso
- Hormigón pretensado: <= 0,03% en peso
Ión cloro total aportado por componentes del hormigón no superará:
- Pretensado: <= 0,2% peso de cemento
- Armado: <= 0,4% peso de cemento
- En masa con armadura de fisuración: <= 0,4% peso de cemento
Estabilidad (UNE-EN 1367-2):
- Pérdida de peso con sulfato sódico: <= 10%
- Pérdida de peso con sulfato magnésico: <= 15%
Pérdida de peso con sulfato magnésico (UNE-EN 1367-2) cuando el hormigón esté sometido a una clase de exposición XF, y el árido fino tenga una absorción de agua >1%: <= 15%
Coeficiente de friabilidad (UNE 83115)
- Para hormigones de alta resistencia: < 40
- Hormigones en masa o armados con Fck<=30 N/mm2: < 50
Los áridos no presentarán reactividad potencial con los álcalis del hormigón. Para comprobarlo, en primer lugar se realizará un análisis petrográfico para obtener el tipo de reactividad que, en su caso, puedan presentar. Si de este estudio se deduce la posibilidad de reactividad álcali sílice o álcali silicato, se realizará el ensayo descrito en la UNE 146.508 EX. Si el tipo de reactividad potencial es de álcali carbonato, se realizará el ensayo según la UNE 146.507 EX parte 2.
La curva granulométrica del árido fino, estará comprendida dentro del huso siguiente:

Límites	Material retenido acumulado, en % en peso,en los tamices						
	4 mm	2 mm	1 mm	0,5 mm	0,25 mm	0,125 mm	0,063 mm
Superior	0	4	16	40	70	77	(1)
Inferior	15	38	60	82	94	100	100

(1) Este valor varía en función del tipo y origen del árido.
ARENA DE PIEDRA GRANITICA PARA LA CONFECCION DE HORMIGONES:
Contenido máximo de finos que pasan por el tamiz 0,063 mm (UNE-EN 933-1):
- Árido grueso: - Cualquier tipo: <= 1,5% en peso
- Árido fino: - Árido redondeado: <= 6% en peso - Árido de machaqueo no calcáreo para obras sometidas a exposición XS, XD, XA,XF o XM: <= 6% en peso - Árido de machaqueo no calizo para obras sometidas a exposición X0 o XC y no sometida a ninguna clase de exposición XA, XF o XM: <= 10% en peso
Equivalente de arena (EAV)(UNE_EN 933-8):
- Para obras en ambientes X0, XC: >= 70
- Otros casos: >= 75
Absorción de agua (UNE-EN 1097-6): <= 5%
ARENA DE PIEDRA CALIZA PARA LA CONFECCION DE HORMIGONES:
Contenido máximo de finos que pasan por el tamiz 0,063 mm (UNE-EN 933-1):
- Árido grueso: - Cualquier tipo: <= 1,5% en peso
- Árido fino: - Árido redondeado: <= 6% en peso - Árido de machaqueo calizo para obras sometidas a exposición XS, XD, XA, XF o XM: <= 10% en peso - Árido de machaqueo calizo para obras sometidas a exposición X0 o XC y no sometidas a ninguna clase de exposición XA, XF o XM: <= 16% en peso.
Valor azul de metileno((UNE 83130):
- Para obras sometidas a exposición X0 o XC: <= 0,6% en peso
- Resto de casos: <= 0,3% en peso
ARENA PARA LA CONFECCION DE MORTEROS:
La composición granulométrica quedará dentro de los siguientes límites:

Tamiz UNE 7-050	Porcentaje en peso que pasa	Condiciones

mm	por el tamiz	
5,00	A	A = 100
2,50	B	60 <= B <= 100
1,25	C	30 <= C <= 100
0,63	D	15 <= D <= 70
0,32	E	5 <= E <= 50
0,16	F	0 <= F <= 30
0,08	G	0 <= G <= 15
Otras condiciones		C - D <= 50
		D - E <= 50
		C - E <= 70

Medida de los gránulos: <= 1/3 del espesor de la junta
Contenido de materias perjudiciales: <= 2%
ARIDOS PROCEDENTES DEL RECICLAJE DE RESIDUOS DE LA CONSTRUCCIÓN Y DEMOLICIONES:
El material ha de proceder de una planta legalmente autorizada para el tratamiento de residuos de la construcción.
El material no será susceptible de ningún tipo de meteorización o de alteración física o química bajo las condiciones más desfavorables que presumiblemente puedan darse en el lugar de empleo.
No han de dar lugar, con el agua, a disoluciones que puedan causar daños a estructuras, capas de firmes, o contaminar el suelo o corrientes de agua.
Se ha considerado que su uso será para rellenos de zanjas con tuberías.
Para cualquier otra utilización se requiera la aceptación expresa de la dirección facultativa y la justificación mediante los ensayos pertinentes que se cumplen las condiciones requeridas para el uso al que se pretende destinar.
2.- CONDICIONES DE SUMINISTRO Y ALMACENAJE
Suministro y almacenamiento: De manera que no se alteren sus condiciones.
Cada remesa de arena se descargará en una zona, ya preparada, de suelo seco.
Las arenas de distinto tipo se almacenarán por separado.
Los áridos se han de almacenar de tal modo que queden protegidos frente a la contaminación, y evitando su posible segregación, sobretodo durante su transporte. Se recomienda almacenarlos bajo techado para evitar los cambios de temperatura del árido y en un terreno seco y limpio destinado al acopio de los áridos. Las arenas de otro tipo se almacenarán por separado.
3.- UNIDAD Y CRITERIO DE MEDICIÓN
Unidad de medición: la indicada en la descripción del elemento
Criterio de medición: cantidad necesaria suministrada en la obra
4.- NORMATIVA DE CUMPLIMIENTO OBLIGATORIO
ARENA PARA LA CONFECCION DE HORMIGONES:
Real Decreto 470/2021, de 29 de junio, por el que se aprueba el Código Estructural.
ARENA PARA LA CONFECCION DE MORTEROS:
Real Decreto 470/2021, de 29 de junio, por el que se aprueba el Código Estructural.
UNE-EN 12620:2003 Áridos para hormigón.
Documento Básico de Seguridad estructural Fábrica DB-SE-F, parte II del CTE, aprobado por el Real Decreto 314/2006.
ARENAS PARA OTROS USOS:
No hay normativa de obligado cumplimiento.
5.- CONDICIONES DE CONTROL DE RECEPCIÓN
CONDICIONES DE MARCADO Y CONTROL DE LA DOCUMENTACIÓN:
La entrega de árido en obra deberá de ir acompañada de una hoja de suministro proporcionada por el suministrador, en la que han de constar como mínimo los siguientes datos:
- Identificación del suministrador
- Número del certificado de marcado CE o indicación de autoconsumo
- Número de serie de la hoja de suministro
- Nombre de la cantera
- Fecha de la entrega
- Nombre del peticionario
- Designación del árido según el artículo 30.2 del CÓDIGO ESTRUCTURAL
- Cantidad de árido suministrado
- Identificación del lugar de suministro
El fabricante deberá proporcionar la información relativa a la granulometría y a las tolerancias del árido suministrado.
El suministrador pondrá a disposición de la DF si ésta lo solicita, la siguiente documentación, que acredita el marcado CE, según el sistema de evaluación de conformidad aplicable, de acuerdo con lo que dispone el apartado 7.2.1 del CTE: - Productos para carreteras y otros trabajos de obras públicas y edificación de Funcion: Aplicaciones que exigen requisitos de seguridad muy estrictos*. * Requisitos que deben ser definidos por leyes, reglamentos y normas administrativas nacionales de cada estado miembro, - Productos para edificios, fabricación de productos de hormigón prefabricado, carreteras y otros trabajos de obras públicas de Funcion: Aplicaciones que exigen requisitos de seguridad muy estrictos*. * Requisitos que deben ser definidos por leyes, reglamentos y normas administrativas nacionales

de cada estado miembro: - Sistema 2+: Declaración de Prestaciones - Productos para edificios, fabricación de productos de hormigón prefabricado, carreteras y otros trabajos de obras públicas de Funcion: Aplicaciones que no exigen requisitos de seguridad muy estrictos*. * Requisitos que deben ser definidos por leyes, reglamentos y normas administrativas nacionales de cada estado miembro, - Productos para carreteras y otros trabajos de obras públicas y edificación de Funcion: Aplicaciones que no exigen requisitos de seguridad muy estrictos*. * Requisitos que deben ser definidos por leyes, reglamentos y normas administrativas nacionales de cada estado miembro: - Sistema 4: Declaración de Prestaciones
El símbolo de marcado de conformidad CE debe estamparse conforme la Directiva 93/68CE y debe estar visible sobre el producto o sobre etiqueta, embalaje o documentación comercial y debe ir acompañado de la siguiente información:
- Número de identificación del organismo de certificación
- Nombre o marca de identificación y dirección del fabricante
- Las dos últimas cifras del año de impresión del marcado
- Referencia a la norma (UNE-EN 12620)
- Descripción del producto (nombre genérico, material, uso previsto)
- Designación del producto
- Información de las características esenciales aplicables
En la documentación del marcado deberá constar:
- Nombre del laboratorio que realiza los ensayos
- Fecha de emisión del certificado
- Garantía de que el trato estadístico es el exigido en el marcado
- Estudio de finos que justifique experimentalmente su uso, en el caso de haber áridos que no cumplan con el artículo 30.4.1 del CÓDIGO ESTRUCTURAL.
El árido reciclado deberá incluir en su documentación:
- Naturaleza del material
- Planta productora del árido y empresa transportista del escombro
- Presencia de impurezas
- Detalles de su procedencia
- Otra información que resulte relevante
OPERACIONES DE CONTROL:
Los áridos deberán disponer del marcado CE, de tal modo que la comprobación de la idoneidad para su uso se hará mediante un control documental del marcado para determinar el cumplimiento de las especificaciones del proyecto y del artículo 30 del CÓDIGO ESTRUCTURAL.
En el caso de los áridos de autoconsumo, el Constructor o el Suministrador deberán aportar un certificado de ensayo, de cómo máximo tres meses de antigüedad, realizado en un laboratorio de control de los contemplados en el artículo 17.2.2.1 del CÓDIGO ESTRUCTURAL, que verifique el cumplimiento de las especificaciones del árido suministrado con el artículo 30 del CÓDIGO ESTRUCTURAL.
La DF podrá valorar el nivel de garantía del distintivo, y en caso de no disponer de suficiente información, podrá determinar la ejecución de comprobaciones mediante ensayos.
La DF, además, valorará si realizar una inspección a la planta de fabricación, a poder ser, antes del suministro del árido, para comprobar la idoneidad para su fabricación. En caso necesario, la DF podrá realizar los ensayos siguientes para verificar la conformidad de las especificaciones:
- Materia orgánica (UNE-EN 1744-1).
- Terrones de arcilla (UNE 7133).
- Material retenido por el tamiz 0.063 UNE (UNE EN 933-2) y que flota en un líquido de peso específico 2 (UNE EN 1744-1).
- Compuestos de azufre (SO3)- respecto al árido seco (UNE-EN 1744-1).
- Sulfatos solubles en ácido (UNE-EN 1744-1).
- Contenido de Ión CL- (UNE-EN 1744-1).
- Ensayo petrográfico
- Reactividad potencial con los álcalis del cemento (UNE 146-507 y UNE 146-508).
- Equivalente de arena (UNE-EN 933-8).
- Absorción de agua (UNE-EN 1097-6).
- Ensayo de identificación por rayos X.
- Pérdida de peso con sulfato magnésico (UNE-EN 1367-2)
- Ensayo granulométrico (UNE-EN 933-2)
- Coeficiente de friabilidad (UNE 83115)
Una vez se haya realizado el acopio, se realizará una inspección visual, y si es considera necesario, se tomarán muestras para realizar los ensayos correspondientes.
Se podrá aceptar la arena que no cumpla con los requisitos siempre y cuando mediante lavado, cribado o mezcla, se alcancen las condiciones exigidas.
CRITERIOS DE TOMA DE MUESTRAS:
Los controles se realizarán según las instrucciones de la DF y el CÓDIGO ESTRUCTURAL.
INTERPRETACIÓN DE RESULTADOS Y ACTUACIONES EN CASO DE INCUMPLIMIENTO:
No se aceptará la arena que no cumpla todas las especificaciones indicadas en el pliego de condiciones. Si la granulometría no se ajusta a la utilizada para el establecimiento de las dosificaciones aprobadas, se deberán proyectar y aprobar nuevas fórmulas de trabajo.
No se utilizarán áridos finos que tengan un equivalente de arena inferior a:
- 70, en obras sometidas a las clases X0 o XC

- 75, en los otros casos
En el caso de las arenas procedentes del machaqueo de rocas calizas o de rocas dolomíticas que no cumplan con la especificación del equivalente de arena, se podrán aceptar si el ensayo del azul de metileno (UNE-EN 933-9) cumple lo siguiente:
- Para obras con clase general de exposición clase X0 o XC: <= 0,6% en peso
- Resto de casos: <= 0,3% en peso
Si el valor del azul de metileno fuera superior a los valores anteriores, y se presenten dudas de la presencia de arcilla en los finos, se podrá realizar un ensayo de rayos X para su detección e identificación: se podrá emplear el árido fino si las arcillas son del tipo caolinita ó illita, y si las propiedades del hormigón con este árido son las mismas que las de uno que tenga los mismos componentes pero sin los finos.
Se podrán utilizar arenas rodadas, o procedentes de rocas de machaqueo, o escorias siderúrgicas adecuadas, en la fabricación de hormigón de uso no estructural.

B0 MATERIALS BÀSICS

B055- Familia 055-

B055-067M - Cemento pórtland con caliza CEM II/B-L 32,5 R según UNE-EN 197-1, en sacos
SPB
1.- DEFINICIÓN Y CONDICIONES DE LOS ELEMENTOS
Conglomerante hidráulico formado por diferentes materiales inorgánicos finamente divididos que, amasado con agua, forma una pasta que, por un proceso de hidratación, endurece y una vez endurecido conserva su resistencia y estabilidad incluso bajo el agua.
Se consideran los cementos regulados por la norma RC-16 con las siguientes características:
- Cementos comunes (CEM)
- Cementos de aluminato de calcio (CAC)
- Cementos blancos (BL)
- Cementos resistentes al agua de mar (MR)
CARACTERÍSTICAS GENERALES:
En el caso de que el material se utilice en obra pública, el acuerdo de la Generalitat de Catalunya de 9 de junio de 1998, exige que los materiales, sean de calidad certificada o puedan acreditar un nivel equivalente, según las normas aplicables a los estados miembros de la Unión Europea o de la Asociación Europea de Libre Cambio.
También, en este caso, se procurará, que dichos materiales dispongan de la etiqueta ecológica europea, regulada en el Reglamento (CE) nº 66/2010 o bien otros distintivos de la Comunidad Europea.
Será un material granular muy fino y estadísticamente homogéneo en su composición.
El cemento será capaz, cuando se dosifica y mezcla apropiadamente con agua y áridos, de producir un mortero o un hormigón que conserve su trabajabilidad durante un tiempo suficientemente largo y alcanzar, al cabo de períodos definidos, los niveles especificados de resistencia y presentar estabilidad de volumen a largo plazo.
No tendrá grumos ni principios de aglomeración.
En actividades manuales en las que exista riesgo de contacto con la piel y de acuerdo con lo establecido en la Orden Presidencial 1954/2004 de 22 de junio, no se utilizarán o comercializarán cementos con un contenido en cromo (VI) superior a dos partes por millón del peso seco del cemento.
CEMENTOS COMUNES (CEM):
Estarán sujetos al marcado CE de conformidad con lo dispuesto en los Reales Decretos 1328/1995 de 28 de julio y 256/2016 de 10 de junio.
Los componentes deberán cumplir los requisitos especificados en el capítulo 5 de la norma UNE-EN 197-1.
Tipos de cementos:
- Cemento Portland: CEM I
- Cemento Portland con adiciones: CEM II
- Cemento Portland con escorias de horno alto: CEM III
- Cemento puzolánico: CEM IV
- Cemento compuesto: CEM V
Algunos de estos tipos se subdividen en subtipos, según el contenido de la adición o mezcla de adiciones presentes en el cemento. Según dicho contenido creciente los subtipos pueden ser A, B o C.
Adiciones del clinker pórtland (K):
- Escoria de horno alto: S
- Humo de sílice: D
- Puzolana natural: P

- Puzolana natural calcinada: Q
- Ceniza volante silícea: V
- Ceniza volante calcárea: W
- Esquisto calcinado: T
- Caliza L: L
- Caliza LL: LL

Relación entre denominación y designación de los cementos comunes según el tipo, subtipo y adiciones:

Denominación	Designación
Cemento Pórtland	CEM I
Cemento Pórtland con escoria	CEM II/A-S CEM II/B-S
Cemento Pórtland con humo de sílice	CEM II/A-D
Cemento Pórtland con puzolana	CEM II/A-P CEM II/B-P CEM II/A-Q CEM II/B-Q
Cemento Pórtland con ceniza volante	CEM II/A-V CEM II/B-V CEM II/A-W CEM II/B-W
Cemento Pórtland con esquisto calcinado	CEM II/A-T CEM II/B-T
Cemento Pórtland con caliza	CEM II/A-L CEM II/B-L CEM II/A-LL CEM II/B-LL
Cemento Pórtland mixto	CEM II/A-M CEM II/B-M
Cemento con escoria de horno alto	CEM III/A CEM III/B CEM III/C
Cemento puzolánico	CEM IV/A CEM IV/B
Cemento compuesto	CEM V/A CEM V/B

En cementos Pórtland mixtos CEM II/A-M y CEM II/B-M, en cementos puzolánicos CEM IV/A y CEM IV/B y en cementos compuestos CEM V/A y CEM V/B los componentes principales además del clinker deberán ser declarados en la designación del cemento.
La composición de los diferentes cementos comunes será la especificada en el capítulo 6 de la norma UNE-EN 197-1.
Los cementos comunes cumplirán las exigencias mecánicas, físicas, químicas y de durabilidad especificadas en el capítulo 7 de la norma UNE-EN 197-1.
CEMENTOS DE ALUMINATO DE CALCIO (CAC):
Cemento obtenido por una mezcla de materiales aluminosos y calcáreos.
Estarán sujetos al marcado CE de conformidad con lo dispuesto en el Real Decreto 256/2016, de 10 de junio
Cumplirán las exigencias mecánicas, físicas y químicas especificadas en la norma UNE-EN 14647.
CEMENTOS BLANCOS (BL):
Estarán sujetos al Real Decreto 1313/1988 y serán aquellos definidos en la norma UNE 80305 y homólogos de las normas UNE-EN 197-1 (cementos comunes) y UNE-EN 413-1 (cementos de albañilería) que cumplen con la especificaciones de blancura.
Índice de blancura (UNE 80117): >= 85
De acuerdo con el Real Decreto 1313/1988 de 28 de octubre y la Orden Ministerial de 17 de enero de 1989, llevarán el Certificado de Conformidad con Requisitos Reglamentarios (CCRR).
La composición, así como las prescripciones mecánicas, físicas, químicas y de durabilidad que cumplirán los cementos comunes blancos son las mismas que las especificadas para los cementos comunes en la norma UNE-EN 197-1.
La composición, así como las prescripciones mecánicas, físicas y químicas que cumplirá el cemento blanco de albañilería (BL 22,5 X) son las mismas que las especificadas para el cemento

homólogo en la norma UNE-EN 413-1.
CEMENTOS RESISTENTES AL AGUA DE MAR (MR):
De acuerdo con el Real Decreto 1313/1988 de 28 de octubre y la Orden Ministerial de 17 de enero de 1989, llevarán el Certificado de Conformidad con Requisitos Reglamentarios (CCRR).
Relación entre denominación y designación de los cementos resistentes al agua de mar según el tipo, subtipo y adiciones:

Denominación	Designación
Cemento portland	I
Cemento portland con escoria	II/A-S II/B-S
Cemento portland con humo de sílice	II/A-D
Cemento portland con puzolana	II/A-P II/B-P
Cemento portland con ceniza volante	II/A-V II/B-V
Cemento con escoria de horno alto	III/A III/B III/C
Cemento puzolánico	IV/A IV/B
Cemento compuesto	V/A V/B

Las especificaciones generales en cuanto a composición y a exigencias mecánicas, físicas, químicas y de durabilidad que cumplirán son las correspondientes a los cementos comunes homólogos de la norma UNE-EN 197-1.
Cumplirán los requisitos adicionales especificados en el capítulo 7.2 de la norma UNE 80303-2.
2.- CONDICIONES DE SUMINISTRO Y ALMACENAJE
Suministro: de manera que no se alteren sus características.
Si el cemento se suministra a granel se almacenará en silos.
Si el cemento se suministra en sacos, se almacenarán en un lugar seco, ventilado, protegido de la intemperie y sin contacto directo con el suelo, de manera que no se alteren sus condiciones.
Tiempo máximo de almacenamiento de los cementos:
- Clases 22,5 y 32,5: 3 meses
- Clases 42,5: 2 meses
- Clases 52,5: 1 mes
3.- UNIDAD Y CRITERIO DE MEDICIÓN
Unidad de medición: la indicada en la descripción del elemento
Criterio de medición: cantidad necesaria suministrada en la obra
4.- NORMATIVA DE CUMPLIMIENTO OBLIGATORIO
Real Decreto 1313/1988, de 28 de octubre, por el se declara obligatoria la homologación de los cementos para la fabricación de hormigones y morteros para todo tipo de obras y productos prefabricados.
Orden de 17 de enero de 1989 por la que se establece la certificación de conformidad a normas como alternativa de la homologación de los cementos para la fabricación de hormigones y morteros para todo tipo de obras y productos prefabricados.
Real Decreto 1328/1995, de 28 de julio, por el que se modifica, en aplicación de la Directiva 93/68/CEE, las disposiciones para la libre circulación de productos de construcción, aprobadas por el Real Decreto 1630/1992, de 29 de diciembre.
Real Decreto 256/2016, de 10 de junio, por el que se aprueba la Instrucción para la recepción de cementos (RC-16).
UNE-EN 197-1:2000 Cemento. Parte 1: Composición, especificaciones y criterios de conformidad de los cementos comunes.
UNE-EN 14647:2006 Cemento de aluminato de calcio. Composición, especificaciones y criterios de conformidad.
UNE 80305:2001 Cementos blancos.
UNE 80303-2:2001 Cementos con características adicionales. Parte 2: Cementos resistentes al agua de mar.
5.- CONDICIONES DE CONTROL DE RECEPCIÓN
CONDICIONES DE MARCAJE Y CONTROL DE LA DOCUMENTACION EN CEMENTOS COMUNES (CEM) Y CEMENTOS DE CAL (CAC):
El suministrador pondrá a disposición de la DF si ésta lo solicita, la siguiente documentación, que acredita el marcado CE, según el sistema de evaluación de conformidad

aplicable, de acuerdo con lo que dispone el apartado 7.2.1 del CTE: - Productos para preparación de hormigón, mortero, lechadas y otras mezclas para construcción y para la fabricación de productos de construcción, - Productos para elaboración de hormigón, mortero, pasta y otras mezclas para construcción y para la fabricación de productos de construcción:
  - Sistema 1+: Declaración de Prestaciones
El símbolo normalizado del marcado CE deberá ir acompañado de la siguiente información:
- número de identificación del organismo certificador que ha intervenido en el control de producción
- nombre o marca distintiva de identificación y dirección registrada del fabricante
- número del certificado CE de conformidad
- las dos últimas cifras del año en que el fabricante puso el marcado CE
- Indicaciones que permitan identificar el producto así como sus características y prestaciones declaradas, atendiendo a sus indicaciones técnicas
- referencia a la norma armonizada pertinente
- designación normalizada del cemento indicando el tipo, subtipo, (según los componentes principales) y clase resistente
- en su caso, información adicional referente al contenido en cloruros, al límite superior de pérdida por calcinación de ceniza volante y/o aditivo empleado
Sobre el propio envase el marcado CE se puede simplificar, incluyendo como mínimo los puntos siguientes:
- el símbolo o pictograma del marcado CE
- en su caso, el número del certificado CE de conformidad
- nombre o marca distintiva de identificación y dirección registrada del fabricante o su representante legal
- los dos últimos dígitos del año en que el fabricante puso el marcado CE
- la referencia al número de la norma armonizada correspondiente
En este caso, la información completa del marcado o etiquetado CE deberá aparecer también en el albarán o la documentación que acompaña al suministro
En el albarán figurarán los siguientes datos:
- número de referencia del pedido
- nombre y dirección del comprador y punto de destino del cemento
- identificación del fabricante y de la empresa de suministro
- designación normalizada del cemento suministrado conforme a la instrucción RC-16
- cantidad que se suministra
- en su caso, referencia a los datos del etiquetado correspondiente al marcado CE
- fecha de suministro
- identificación del vehículo que lo transporta
CONDICIONES DE MARCAJE Y CONTROL DE LA DOCUMENTACION EN CEMENTOS BLANCOS (BL) Y CEMENTOS RESISTENTES AL AGUA DE MAR (MR):
En el albarán figurarán los siguientes datos:
- número de referencia del pedido
- nombre y dirección del comprador y punto de destino del cemento
- identificación del fabricante y de la empresa de suministro
- designación normalizada del cemento suministrado conforme al Real Decreto 256/2016, de 10 de junio
- contraseña del Certificado de Conformidad con los Requisitos Reglamentarios
- la fecha de suministro
- identificación del vehículo que lo transporta (matrícula)
- en su caso, el etiquetado correspondiente al marcado CE
- En el caso de cementos envasados, estos deben mostrar en sus envases la siguiente información:
- nombre o marca identificativa y dirección completa del fabricante y de la fábrica
- designación normalizada del cemento suministrado conforme a la presente instrucción
- contraseña del Certificado de Conformidad con los Requisitos Reglamentarios
- fechas de fabricación y de envasado (indicando semana y año)
- condiciones específicas aplicables a la manipulación y utilización del producto
El fabricante facilitará, si se le piden, los siguientes datos:
- Inicio y final del fraguado
- Si se incorporan aditivos, información detallada de todos ellos y de sus efectos
OPERACIONES DE CONTROL:
La recepción del cemento deberá incluir al menos, dos fases obligatorias:
- Una primera fase de comprobación de la documentación
- Una segunda fase de inspección visual del suministro
Se puede dar una tercera fase, si el responsable de recepción lo considera oportuno, de comprobación del tipo y clase de cemento y de las características físicas químicas y mecánicas mediante la realización de ensayos de identificación y, si es el caso, de ensayos complementarios.
Para la primera fase, al iniciar el suministro el Responsable de recepción ha de comprobar que la documentación es la requerida. Esta documentación estará comprendida por:
- Albarán o hoja de suministros
- Etiquetado
- Documentos de conformidad, como pede ser el marcaje CE o bien la Certificación de Conformidad del Real Decreto 1313/1988

- Para el caso de los cementos no sujetos al marcaje CE, el certificado de garantía del fabricante firmado.
- Si los cementos disponen de distintivos de calidad, será necesaria también la documentación precisa de reconocimiento del distintivo.
En la segunda fase, una vez superada la fase de control documental, se deberá someter el cemento a una inspección visual para comprobar que no ha sufrido alteraciones o mezclas indeseadas.
La tercera fase se activará cuando se pueda prever posibles defectos o en el caso que el Responsable así lo establezca por haber dado resultados no conformes en las fases anteriores o por haber detectado defectos en el uso de cementos de anteriores remesas.
En este caso se llevarán a cabo, antes de empezar la obra y cada 200 t de cemento de la misma designación y procedencia durante la ejecución, ensayos de acuerdo con lo establecido en los Anejos 5 y 6 del la RC-16.
CRITERIOS DE TOMA DE MUESTRAS:
Las muestras se tomarán según lo indicado en la RC-16. Para cada lote de control se extraerán tres muestras, una para realizar los ensayos de comprobación de la composición, la otra para los ensayos físicos, mecánicos y químicos y la otra para ser conservada preventivamente.
INTERPRETACIÓN DE RESULTADOS Y ACTUACIONES EN CASO DE INCUMPLIMIENTO:
A efectos de la fase primera, no se aprobará el uso de cementos los cuales el etiquetado y la documentación no se correspondan con el cemento solicitado, cuando la documentación no esté completa y cuando no se reúnan todos los requisitos establecidos.
A efectos de la segunda fase, no se aprobará el uso de cementos que presenten síntomas de meteorización relevante, que contengan cuerpos extraños y que no resulte homogénea en su aspecto o color.
A efectos de la tercera fase, no se aprobará el uso de cementos que no cumplan los criterios establecidos en el apartado A5.5 de la RC-16.
Cuando no se cumpla alguna de las prescripciones del cemento ensayado, se repetirán los ensayos por duplicado, sobre dos muestras obtenidas del acopio existente en obra. Se aceptará el lote únicamente si los resultados obtenidos en las dos muestras son satisfactorios.

B0 MATERIALS BÀSICS

B06 FORMIGONS

B067- FORMIGÓ DE NETEJA

1.- DEFINICIÓ I CONDICIONS DELS ELEMENTS
Formigons que no aporten responsabilitat estructural a la construcció, però col·laboren a millorar la durabilitat del formigó estructural (formigons de neteja) o aporten el volum necessari d'un material resistent per a conformar la geometria requerida per un fi concret.
S'han considerat els materials següents:
- Formigons de neteja, destinats a evitar la contaminació de les armadures i la dessecació del formigó estructural al procés d'abocat
- Formigó no estructural destinat a conformar volums de material resistent
CARACTERÍSTIQUES GENERALS:
Els ciments que es poden utilitzar en formigó no estructural són:
- Prefabricats no estructurals: Ciments comuns excepte CEM II/A-Q, CEM II/B-Q, CEM II/A-W, CEM II/B-W, CEM II/A-T, CEM II/B-T, CEM III/C
- Formigons de neteja i replens de rases: Ciments comuns
- Altres formigons executats a l'obra: Ciment per a usos especials ESP VI-1 i ciments comuns excepte CEM II/A-Q, CEM II/B-Q, CEM II/A-W, CEM II/B-W, CEM II/A-T, CEM II/B-T, CEM III/C
Els àrids a utilitzar poden ser sorres i graves rodades o procedents de matxuqueig, o escòries siderúrgiques adequades. S'ha de poder utilitzar fins a un 100% d'àrid gros reciclat, sempre que compleixi amb les especificacions de l'article 30.8 del CODI ESTRUCTURAL amb respecte a les condicions físico-mecàniques i als requisits químics.
S'hauran d'utilitzar additius reductors d'aigua, ja que els formigons d'ús no estructural contenen poc ciment.
Els components del formigó, la seva dosificació, el procés de fabricació i el transport han d'estar d'acord amb les prescripcions del CODI ESTRUCTURAL.
El control dels components s'ha de realitzar d'acord als àmbits 0101, 0521, 0531, 0701 i 1011.
Els formigons de neteja han de tenir una dosificació mínima de 150 kg/m3 de ciment.
La mida màxima del granulat es recomanable sigui inferior a 30 mm.
Es tipificaran de la manera següent: HL-150/C/TM, on C = consistència i TM= mida màxima del granulat.

Els formigons no estructurals han de tenir una resistència característica mínima de 15 N/mm2, i es recomanable que la mida màxima del granulat sigui inferior a 40 mm.
Es tipificaran HNE-15/C/TM, on C= consistència i TM = mida màxima del granulat.
S'ha d'utilitzar preferentment, formigó de resistència 15 N/mm2, tret que la DF indiqui el contrari.
En cap cas la proporció en pes de l'additiu no ha de superar el 5% del pes del ciment utilitzat.
Si s'utilitzen cendres volants no han de superar el 35% del pes del ciment.
Classe resistent del ciment: >= 32,5
Contingut de ciment: >= 150 kg/m3
Assentament en el con d'Abrams (UNE EN 12350-2):
Consistència seca: 0 - 2 cm
Consistència plàstica: 3-4 cm
Consistència tova: 5-9 cm
Toleràncies:
- Assentament en el con d'Abrams:
Consistència seca: ± 1 cm
Consistència plàstica o tova: ± 1 cm
Toleràncies respecte de la dosificació:
- Contingut de ciment, en pes: ± 3%
- Contingut de granulats, en pes: ± 3%
- Contingut d'aigua: ± 3%
- Contingut d'additius: ± 5%
- Contingut d'addicions: ± 3%
2.- CONDICIONS DE SUBMINISTRAMENT I EMMAGATZEMATGE
Subministrament: En camions formigonera.
El formigó ha d'arribar a l'obra sense alteracions en les seves característiques, formant una barreja homogènia i sense haver iniciat l'adormiment.
Queda expressament prohibit l'addició al formigó de qualsevol quantitat d'aigua o altres substàncies que puguin alterar la composició original.
Emmagatzematge: No es pot emmagatzemar.
3.- UNITAT I CRITERI D'AMIDAMENT
Unitat d'amidament: la indicada a la descripció de l'element
Criteri d'amidament: quantitat necessària subministrada a l'obra
4.- NORMATIVA DE COMPLIMENT OBLIGATORI
Real Decreto 470/2021, de 29 de junio, por el que se aprueba el Código Estructural.

B0 MATERIALS BÀSICS

B06 FORMIGONS

B068- FORMIGÓ DE NETEJA AMB GRANULAT RECICLAT

0.- ELEMENTS QUE CONTEMPLA EL PLEC

B068-2MHS.

1.- DEFINICIÓ I CONDICIONS DELS ELEMENTS
Formigons que no aporten responsabilitat estructural a la construcció, però col·laboren a millorar la durabilitat del formigó estructural (formigons de neteja) o aporten el volum necessari d'un material resistent per a conformar la geometria requerida per un fi concret.
S'han considerat els materials següents:
- Formigons de neteja, destinats a evitar la contaminació de les armadures i la dessecació del formigó estructural al procés d'abocat
- Formigó no estructural destinat a conformar volums de material resistent
CARACTERÍSTIQUES GENERALS:
Els ciments que es poden utilitzar en formigó no estructural són:
- Prefabricats no estructurals: Ciments comuns excepte CEM II/A-Q, CEM II/B-Q, CEM II/A-W, CEM II/B-W, CEM II/A-T, CEM II/B-T, CEM III/C
- Formigons de neteja i replens de rases: Ciments comuns
- Altres formigons executats a l'obra: Ciment per a usos especials ESP VI-1 i ciments comuns excepte CEM II/A-Q, CEM II/B-Q, CEM II/A-W, CEM II/B-W, CEM II/A-T, CEM II/B-T, CEM III/C
Els àrids a utilitzar poden ser sorres i graves rodades o procedents de matxuqueig, o escòries

siderúrgiques adequades. S'ha de poder utilitzar fins a un 100% d'àrid gros reciclat, sempre que compleixi amb les especificacions de l'article 30.8 del CODI ESTRUCTURAL amb respecte a les condicions físico-mecàniques i als requisits químics.
S'hauran d'utilitzar additius reductors d'aigua, ja que els formigons d'ús no estructural contenen poc ciment.
Els components del formigó, la seva dosificació, el procés de fabricació i el transport han d'estar d'acord amb les prescripcions del CODI ESTRUCTURAL.
El control dels components s'ha de realitzar d'acord als àmbits 0101, 0521, 0531, 0701 i 1011.
Els formigons de neteja han de tenir una dosificació mínima de 150 kg/m3 de ciment.
La mida màxima del granulat es recomanable sigui inferior a 30 mm.
Es tipificaran de la manera següent: HL-150/C/TM, on C = consistència i TM= mida màxima del granulat.
Els formigons no estructurals han de tenir una resistència característica mínima de 15 N/mm2, i es recomanable que la mida màxima del granulat sigui inferior a 40 mm.
Es tipificaran HNE-15/C/TM, on C= consistència i TM = mida màxima del granulat.
S'ha d'utilitzar preferentment, formigó de resistència 15 N/mm2, tret que la DF indiqui el contrari.
En cap cas la proporció en pes de l'additiu no ha de superar el 5% del pes del ciment utilitzat.
Si s'utilitzen cendres volants no han de superar el 35% del pes del ciment.
Classe resistent del ciment: >= 32,5
Contingut de ciment: >= 150 kg/m3
Assentament en el con d'Abrams (UNE EN 12350-2):
Consistència seca: 0 - 2 cm
Consistència plàstica: 3-4 cm
Consistència tova: 5-9 cm
Toleràncies:
- Assentament en el con d'Abrams:
Consistència seca: ± 1 cm
Consistència plàstica o tova: ± 1 cm
Toleràncies respecte de la dosificació:
- Contingut de ciment, en pes: ± 3%
- Contingut de granulats, en pes: ± 3%
- Contingut d'aigua: ± 3%
- Contingut d'additius: ± 5%
- Contingut d'addicions: ± 3%
2.- CONDICIONS DE SUBMINISTRAMENT I EMMAGATZEMATGE
Subministrament: En camions formigonera.
El formigó ha d'arribar a l'obra sense alteracions en les seves característiques, formant una barreja homogènia i sense haver iniciat l'adormiment.
Queda expressament prohibit l'addició al formigó de qualsevol quantitat d'aigua o altres substàncies que puguin alterar la composició original.
Emmagatzematge: No es pot emmagatzemar.
3.- UNITAT I CRITERI D'AMIDAMENT
Unitat d'amidament: la indicada a la descripció de l'element
Criteri d'amidament: quantitat necessària subministrada a l'obra
4.- NORMATIVA DE COMPLIMENT OBLIGATORI
Real Decreto 470/2021, de 29 de junio, por el que se aprueba el Código Estructural.

B0 MATERIALS BÀSICS

B06 FORMIGONS

B06A- FORMIGÓ D'ÚS NO ESTRUCTURAL AMB GRANULAT RECICLAT

0.- ELEMENTS QUE CONTEMPLA EL PLEC

B06A-HP2W.

1.- DEFINICIÓ I CONDICIONS DELS ELEMENTS
Formigons que no aporten responsabilitat estructural a la construcció, però col·laboren a millorar la durabilitat del formigó estructural (formigons de neteja) o aporten el volum necessari d'un material resistent per a conformar la geometria requerida per un fi concret.

S'han considerat els materials següents:
- Formigons de neteja, destinats a evitar la contaminació de les armadures i la dessecació del formigó estructural al procés d'abocat
- Formigó no estructural destinat a conformar volums de material resistent
CARACTERÍSTIQUES GENERALS:
Els ciments que es poden utilitzar en formigó no estructural són:
- Prefabricats no estructurals: Ciments comuns excepte CEM II/A-Q, CEM II/B-Q, CEM II/A-W, CEM II/B-W, CEM II/A-T, CEM II/B-T, CEM III/C
- Formigons de neteja i replens de rases: Ciments comuns
- Altres formigons executats a l'obra: Ciment per a usos especials ESP VI-1 i ciments comuns excepte CEM II/A-Q, CEM II/B-Q, CEM II/A-W, CEM II/B-W, CEM II/A-T, CEM II/B-T, CEM III/C
Els àrids a utilitzar poden ser sorres i graves rodades o procedents de matxuqueig, o escòries siderúrgiques adequades. S'ha de poder utilitzar fins a un 100% d'àrid gros reciclat, sempre que compleixi amb les especificacions de l'article 30.8 del CODI ESTRUCTURAL amb respecte a les condicions físico-mecàniques i als requisits químics.
S'hauran d'utilitzar additius reductors d'aigua, ja que els formigons d'ús no estructural contenen poc ciment.
Els components del formigó, la seva dosificació, el procés de fabricació i el transport han d'estar d'acord amb les prescripcions del CODI ESTRUCTURAL.
El control dels components s'ha de realitzar d'acord als àmbits 0101, 0521, 0531, 0701 i 1011.
Els formigons de neteja han de tenir una dosificació mínima de 150 kg/m3 de ciment.
La mida màxima del granulat es recomanable sigui inferior a 30 mm.
Es tipificaran de la manera següent: HL-150/C/TM, on C = consistència i TM= mida màxima del granulat.
Els formigons no estructurals han de tenir una resistència característica mínima de 15 N/mm2, i es recomanable que la mida màxima del granulat sigui inferior a 40 mm.
Es tipificaran HNE-15/C/TM, on C= consistència i TM = mida màxima del granulat.
S'ha d'utilitzar preferentment, formigó de resistència 15 N/mm2, tret que la DF indiqui el contrari.
En cap cas la proporció en pes de l'additiu no ha de superar el 5% del pes del ciment utilitzat.
Si s'utilitzen cendres volants no han de superar el 35% del pes del ciment.
Classe resistent del ciment: >= 32,5
Contingut de ciment: >= 150 kg/m3
Assentament en el con d'Abrams (UNE EN 12350-2):
Consistència seca: 0 - 2 cm
Consistència plàstica: 3-4 cm
Consistència tova: 5-9 cm
Toleràncies:
- Assentament en el con d'Abrams:
Consistència seca: ± 1 cm
Consistència plàstica o tova: ± 1 cm
Toleràncies respecte de la dosificació:
- Contingut de ciment, en pes: ± 3%
- Contingut de granulats, en pes: ± 3%
- Contingut d'aigua: ± 3%
- Contingut d'additius: ± 5%
- Contingut d'addicions: ± 3%
2.- CONDICIONS DE SUBMINISTRAMENT I EMMAGATZEMATGE
Subministrament: En camions formigonera.
El formigó ha d'arribar a l'obra sense alteracions en les seves característiques, formant una barreja homogènia i sense haver iniciat l'adormiment.
Queda expressament prohibit l'addició al formigó de qualsevol quantitat d'aigua o altres substàncies que puguin alterar la composició original.
Emmagatzematge: No es pot emmagatzemar.
3.- UNITAT I CRITERI D'AMIDAMENT
Unitat d'amidament: la indicada a la descripció de l'element
Criteri d'amidament: quantitat necessària subministrada a l'obra
4.- NORMATIVA DE COMPLIMENT OBLIGATORI
Real Decreto 470/2021, de 29 de junio, por el que se aprueba el Código Estructural.

B0 MATERIALS BÀSICS

B06 FORMIGONS

B06F FORMIGONS ESTRUCTURALS (CE)

B06F1- Familia 06F1-

B06F1-I0IL - Hormigón en masa HM - 20 / B / 20 / X0 con una cantidad de cemento de 200 kg/m3 i relación agua cemento =< 0.6
SPB
1.- DEFINICIÓN Y CONDICIONES DE LOS ELEMENTOS
Hormigón con o sin adiciones (cenizas volantes o humo de sílice), elaborado en una central hormigonera legalmente autorizada de acuerdo con el título 4° de la ley 21/1992 de Industria y el Real Decreto 559/2010, de 7 de mayo.
CARACTERISTICAS DE LOS HORMIGONES DE USO ESTRUCTURAL:
Los componentes del hormigón, su dosificación, el proceso de fabricación y el transporte deben estar de acuerdo con las prescripciones del CÓDIGO ESTRUCTURAL.
La designación del hormigón fabricado en central se puede hacer por propiedades o por dosificación y se expresará, como mínimo, la siguiente información:
- Consistencia
- Tamaño máximo del árido
- Tipo de ambiente al que se expondrá el hormigón
- Resistencia característica a compresión para los hormigones designados por propiedades
- Contenido de cemento expresado en kg/m3, para los hormigones designados por dosificación
- La indicación del uso estructural que tendrá el hormigón: en masa, armado o pretensado
La designación por propiedades se realizará de acuerdo con el formato: T-R/C/TM/A
- T: Indicativo que será HM para el hormigón en masa, HA para el hormigón armado, y HP para el hormigón pretensado
- R: Resistencia característica a compresión, en N/mm2
(20-25-30-35-40-45-50-55-60-70-80-90-100)
- C: Letra indicativa del tipo de consistencia: F fluida, B blanda, P plástica y S seca
- TM: Tamaño máximo del árido en mm.
- A: Designación del ambiente al que se expondrá el hormigón
En los hormigones designados por propiedades, el suministrador debe establecer la composición de la mezcla del hormigón, garantizando al peticionario las características especificadas de tamaño máximo del árido, consistencia y resistencia característica, así como las limitaciones derivadas del tipo de ambiente especificado (contenido de cemento y relación agua/cemento)
En los hormigones designados por dosificación, el peticionario es responsable de la congruencia de las características especificadas de tamaño máximo del árido, consistencia y contenido en cemento por metro cúbico de hormigón, y el suministrador las deberá garantizar, indicando también, la relación agua/cemento que ha utilizado.
En los hormigones con características especiales u otras de las especificadas en la designación, las garantías y los datos que el suministrador deba aportar serán especificados antes del inicio del suministro.
El hormigón debe cumplir con las exigencias de calidad que establece el artículo 43.2 del CÓDIGO ESTRUCTURAL.
Si el hormigón está destinado a una obra con armaduras pretesadas, podrá contener cenizas volantes sin que estas excedan del 20% del peso del cemento, y si se trata de humo de sílice no podrá exceder del 10%
Si el hormigón está destinado a obras de hormigón en masa o armado, la DF puede autorizar el uso de cenizas volantes o humo de sílice para su confección. En estructuras de edificación, si se utilizan cenizas volantes no deben superar el 35% del peso del cemento. Si se utiliza humo de sílice no debe superar el 10% del peso del cemento. La cantidad mínima de cemento se especifica en el artículo 43.2.1 del CÓDIGO ESTRUCTURAL.
La central que suministre hormigón con cenizas volantes realizará un control sobre la producción según art. 32 del CÓDIGO ESTRUCTURAL y debe poner los resultados del análisis al alcance de la DF, o dispondrá de un distintivo oficialmente reconocido
Las cenizas volantes deben cumplir en cualquier caso las especificaciones de la norma UNE_EN 450.
Los aditivos deberán ser del tipo que establece el artículo 31.2 del CÓDIGO ESTRUCTURAL y cumplir la UNE EN 934-2
En ningún caso la proporción en peso del aditivo no debe superar el 5% del cemento utilizado.
Clasificación de los hormigones por su resistencia a compresión:
- Si fck <= 50 N/mm2 , resistencia standard
- Si fck > 50 N/mm2 , alta resistencia
Valor mínimo de la resistencia:
- Hormigones en masa >= 20 N/mm2
- Hormigones armados o pretensados >= 25 N/mm2
Tipo de cemento:
- Hormigón en masa: Cementos comunes excepto los tipos CEM II/A-Q, CEM II/B-Q, CEM II/A-W, CEM II/B-W, CEM II/A-T, CEM II/B-T y CEM III/C (UNE-EN 197-1), Cementos para usos especiales ESP VI-1 (UNE 80307).
- Hormigón armado: Cementos comunes excepto los tipos CEM II/A-Q, CEM II/B-Q, CEM II/A-W, CEM II/B-W, CEM II/A-T, CEM II/B-T, CEM III/C y CEM V/B (UNE-EN 197-1).
- Hormigón pretensado: Cementos comunes tipo CEM I, CEM II/A-D, CEM II/A-V, CEM II/A-P y CEM

II/A-M(V,P) (UNE-EN 197-1).
- Se consideran incluidos dentro de los cementos comunes los cementos blancos (UNE 80305).
- Se consideran incluidos los cementos de características adicionales como los resistentes a los sulfatos y/o al agua de mar (UNE 80303-1 y UNE 80303-2), y los de bajo calor de hidratación (UNE-EN 14216).
Clase de cemento: 32,5 N
Densidades de los hormigones:
- Hormigones en masa (HM): - 2.250 kg/m3 si fck <=40 N/mm2 - 2.300 kg/m3 si fck > 40 N/mm2
Hormigones armados y pretensados (HA-HP): 2400 kg/m3
El contenido mínimo de cemento debe estar de acuerdo con las prescripciones del CÓDIGO ESTRUCTURAL, en función de la clase de exposición (tabla 43.2.1.a). La cantidad mínima de cemento considerando el tipo de exposición más favorable debe ser:
- Obras de hormigón en masa: >= 200 kg/m3
- Obras de hormigón armado: >= 250 kg/m3
- Obras de hormigón pretensado: >= 275 kg/m3
- En todas las obras: <= 500 kg/m3
La relación agua/cemento debe estar de acuerdo con las prescripciones del CÓDIGO ESTRUCTURAL, en función de la clase de exposición (tabla 43.2.1.a). La relación agua/cemento considerando el tipo de exposición más favorable debe ser:
- Hormigón en masa: <= 0,65
- Hormigón armado: <= 0,65
- Hormigón pretensado: <= 0,60
Asiento en el cono de Abrams (UNE EN 12350-2):
- Consistencia seca: 0 - 20 mm
- Consistencia plástica: 30 - 40 mm
- Consistencia blanda: 50 - 90 mm
- Consistencia fluida: 100-150 mm
- Consistencia líquida: 160-200 mm
La consistencia (L) líquida solo se podrá conseguir mediante aditivo superfluidificante
Ión cloro total aportado por componentes del hormigón no superará:
- Pretensado: <= 0,2% peso de cemento
- Armado: <= 0,4% peso de cemento
- En masa con armadura de fisuración: <= 0,4% peso de cemento
Cantidad total de finos (tamiz 0,063) en el hormigón, correspondientes a los áridos y al cemento:
- Si el agua es standard: < 200 kg/m3
- Si el agua es reciclada: < 210 kg/m3
- Tolerancias:
- Asiento en el cono de Abrams: - Consistencia seca: ± 1 cm - Consistencia plástica: ± 1 cm - Consistencia blanda: ± 1 cm - Consistencia fluida: ± 1 cm - Consistencia líquida: ± 1 cm
HORMIGONES PARA PILOTES HORMIGONADOS "IN SITU"
Tamaño máximo del árido. El menor de los valores siguientes:
- <= 32 mm
- <= 1/4 de la separación entre barras de acero longitudinales
Dosificaciones de amasado:
- Contenido de cemento: - Hormigones vertidos en seco: >= 325 kg/m3 - Hormigones sumergidos: >= 375 kg/m3 -
- Relación agua-cemento (A/C): < 0,6
- Contenido de finos d < 0,125 (cemento incluido): - Árido grueso d >8 mm: >= 400 kg/m3 - Árido grueso d <=8 mm: >= 450 kg/m3
Consistencia del hormigón:

Asiento cono de Abrams(mm)	Condiciones de uso
130 <= H <= 180	- Hormigón vertido en seco
H >= 160	- Hormigón bombeado, sumergido o vertido bajo agua con tubo tremie
H >= 180	- Hormigón sumergido, vertido bajo

El hormigón tendrá la docilidad y fluidez adecuada, y estos valores se mantendrán durante todo el proceso de hormigonado, para evitar atascos en los tubos de hormigonar.
HORMIGONES PARA PANTALLAS HORMIGONADAS "IN SITU"
Contenido mímino de cemento en función del tamaño máximo del árido:

Tamaño máximo del árido(mm)	Contenido mínimo de cemento(kg)
32	350
25	370

	20	385
	16	400

Tamaño máximo del árido. El más pequeño de los siguientes valores:
- <= 32 mm
- <= 1/4 separación entre barras de acero longitudinales
Dosificaciones de amasado:
- Contenido de cemento en pantallas continuas de hormigón armado: - Hormigones vertidos en seco: >= 325 kg/m3 - Hormigones sumergidos: >= 375 kg/m3 -
- Relación agua-cemento: 0,45 < A/C < 0,6
- Contenido de finos d <=0,125 mm (cemento incluido): - Árido grueso D <= 16 mm: <= 450 kg/m3 - Árido grueso D > 16 mm: = 400 kg/m3
- Asiento en cono de Abrams: 160 < A < 220 mm
El hormigón tendrá la docilidad y fluidez adecuada, y estos valores se mantendrán durante todo el proceso de hormigonado, para evitar atascos en los tubos de hormigonar.
HORMIGÓN PARA PAVIMENTOS
La fabricación del hormigón no se debe iniciar hasta que la DF no haya aprobado la fórmula de trabajo y el correspondiente tramo de prueba (apartado de ejecución). Dicha fórmula incluirá:
- La identificación de cada fracción de árido y su proporción ponderal en seco.
- La granulometría de la mezcla de áridos para los tamices 40 mm; 25 mm; 20 mm; 12,5 mm; 8 mm; 4 mm; 2 mm; 1 mm; 0,500 mm; 0,250 mm; 0,125 mm; y 0,063 mm UNE EN 933-2.
- La dosificación de cemento, de agua y, si eventualmente de cada aditivo, referidas a la amasada.
- La resistencia característica a flexotracción a 7 y a 28 días.
- La consistencia del hormigón fresco, y el contenido de aire ocluido.
El peso total de partículas que pasan por el tamiz 0,125 mm UNE EN 933-2 no será mayor de 450 kg/m3, incluido el cemento.
Contenido de cemento: >= 300 kg/m3
Relación agua/cemento: <= 0,46
Asentamiento en el cono de Abrams (UNE 83313): 2-6 cm
Proporción de aire ocluido (UNE 83315): <= 6%
En zonas sometidas a nevadas o heladas será obligatorio el uso de un inclusor de aire, y en este caso, la proporción de aire ocluido en el hormigón fresco no será inferior al 4,5 % en volumen.
Tolerancias:
Asentamiento en el cono de Abrams: ± 1 cm
2.- CONDICIONES DE SUMINISTRO Y ALMACENAJE
Suministro: En camiones hormigonera.
Queda expresamente prohibido la adición al hormigón de cualquier cantidad de agua u otras sustancias que puedan alterar la composición original.
Almacenaje: No se puede almacenar.
3.- UNIDAD Y CRITERIO DE MEDICIÓN
Unidad de medición: la indicada en la descripción del elemento
Criterio de medición: cantidad necesaria suministrada en la obra
4.- NORMATIVA DE CUMPLIMIENTO OBLIGATORIO
Real Decreto 470/2021, de 29 de junio, por el que se aprueba el Código Estructural.

B0 MATERIALS BÀSICS

B06 FORMIGONS

B06F FORMIGONS ESTRUCTURALS (CE)

B06F7- FORMIGÓ ESTRUCTURAL AMB CIMENT GRIS I GRANULAT RECICLAT (CE)

0.- ELEMENTS QUE CONTEMPLA EL PLEC

B06F7-JWOY.

1.- DEFINICIÓ I CONDICIONS DELS ELEMENTS
Formigó amb o sense addicions (cendres volants o fum de sílice), elaborat en una central formigonera legalment autoritzada d'acord amb el títol 4t. de la llei 21/1992 de 16 de juliol d'indústria i el Real Decret 559/2010, de 7 de maig.

CARACTERÍSTIQUES DELS FORMIGONS D'ÚS ESTRUCTURAL:
Els components del formigó, la seva dosificació, el procés de fabricació i el transport han d'estar d'acord amb les prescripcions del CODI ESTRUCTURAL.
La designació del formigó fabricat en central es pot fer per propietats o per dosificació i s'expressarà, com a mínim, la següent informació:
- Consistència
- Grandària màxima del granulat
- Tipus d'ambient al que s'exposarà el formigó
- Resistència característica a compressió per als formigons designats per propietats
- Contingut de ciment expressat en kg/m3, per als formigons designats per dosificació
- La indicació de l'ús estructural que ha de tenir el formigó: en massa, armat o pretesat
La designació per propietats s'ha de fer d'acord amb el format: T-R/C/TM/A
- T: Indicatiu que serà HM per al formigó en massa, HA pel formigó armat, i HP per al formigó pretesat
- R: Resistència característica a compressió, en N/mm2 (20-25-30-35-40-45-50-55-60-70-80-90-100)
- C: Lletra indicativa del tipus de consistència: L Líquida, F fluida, B tova, P plàstica i S seca
- TM: Grandària màxima del granulat en mm.
- A: Designació de l'ambient al que s'exposarà el formigó
En els formigons designats per propietats, el subministrador ha d'establir la composició de la mescla del formigó, garantint al peticionari les característiques especificades de grandària màxima del granulat, consistència i resistència característica, així com les limitacions derivades del tipus d'ambient especificat (contingut de ciment i relació aigua/ciment).
En els formigons designats per dosificació, el peticionari es responsable de la congruència de les característiques especificades de grandària màxima del granulat, consistència i contingut en ciment per metre cúbic de formigó, i el subministrador les haurà de garantir, indicant també, la relació aigua/ciment que ha emprat.
En els formigons amb característiques especials o d'altres de les especificades a la designació, les garanties i les dades que el subministrador hagi d'aportar, s'han d'especificar abans de l'inici del subministrament.
El formigó ha de complir amb les exigències de qualitat que estableix l'article 43.2 del CODI ESTRUCTURAL.
Si el formigó està destinat a una obra amb armadures pretesades, podrà contenir cendres volants sense que aquestes excedeixin el 20% del pes del ciment, i si es tracta de fum de silici no podrà excedir el 10%
Si el formigó està destinat a obres de formigó en massa o armat, la DF pot autoritzar l'us de cendres volants o fum de silici per la seva confecció. En estructures d'edificació, si s'utilitzen cendres volants no han de superar el 35% del pes del ciment. Si s'utilitza fum de silici no ha de superar el 10% del pes del ciment. La quantitat mínima de ciment s'especifica a l'article 43.2.1 del CODI ESTRUCTURAL.
La central que subministri formigó amb cendres volants realitzarà un control sobre la producció segons l'art. 32 del CODI ESTRUCTURAL i ha de posar els resultats de l'anàlisi a l'abast de la DF, o disposarà d'un distintiu de qualitat oficialment reconegut
Les cendres volants han de complir en qualsevol cas les especificacions de la norma UNE_EN 450.
Els additius hauran de ser del tipus que estableix l'article 31.2 del CODI ESTRUCTURAL i complir l'UNE EN 934-2
En cap cas la proporció en pes de l'additiu no ha de superar el 5% del pes del ciment utilitzat.
Classificació dels formigons per la seva resistència a compressió:
- Si fck <= 50 N/mm2 , resistència standard
- Si fck > 50 N/mm2 , alta resistència
Valor mínim de la resistència:
- Formigons en massa >= 20 N/mm2
- Formigons armats o pretesats >= 25 N/mm2
Tipus de ciment:
- Formigó en massa: Ciments comuns excepte els tipus CEM II/A-Q, CEM II/B-Q, CEM II/A-W, CEM II/B-W, CEM II/A-T, CEM II/B-T i CEM III/C (UNE-EN 197-1), Ciments per a usos especials ESP VI-1 (UNE 80307).
- Formigó armat: Ciments comuns excepte els tipus CEM II/A-Q, CEM II/B-Q, CEM II/A-W, CEM II/B-W, CEM II/A-T, CEM II/B-T, CEM III/C i CEM V/B (UNE-EN 197-1).
- Formigó pretesat: Ciments comuns tipus CEM I, CEM II/A-D, CEM II/A-V, CEM II/A-P i CEM II/A-M(V,P) (UNE-EN 197-1).
- Es considera inclòs dins dels ciments comuns els ciments blancs (UNE 80305).
- Es consideren inclosos els ciments de característiques addicionals com els resistents als sulfats i/o a l'aigua de mar (UNE 80303-1 i UNE 80303-2), i els de baix calor d'hidratació (UNE-EN 14216).
Classe del ciment: 32,5 N
Densitats dels formigons:
- Formigons en massa (HM): - 2.250 kg/m3 si fck <=40 N/mm2 - 2.300 kg/m3 si fck > 40 N/mm2
Formigons armats i pretensats (HA-HP): 2400 kg/m3

El contingut mínim de ciment ha d'estar d'acord amb les prescripcions del CODI ESTRUCTURAL, en funció de la classe d'exposició (taula 43.2.1.a). La quantitat mínima de ciment considerant el tipus d'exposició més favorable ha de ser:
- Obres de formigó en massa: >= 200 kg/m3
- Obres de formigó armat: >= 250 kg/m3
- Obres de formigó pretesat: >= 275 kg/m3
- A totes les obres: <= 500 kg/m3

La relació aigua/ciment ha d'estar d'acord amb les prescripcions del CODI ESTRUCTURAL, en funció de la classe d'exposició (taula 43.2.1.a). La relació aigua/ciment considerant el tipus d'exposició més favorable ha de ser:
- Formigó en massa: <= 0,65
- Formigó armat: <= 0,65
- Formigó pretesat: <= 0,60

Assentament en el con d'Abrams (UNE EN 12350-2):
- Consistència seca: 0 - 20 mm
- Consistència plàstica: 30 - 40 mm
- Consistència tova: 50 - 90 mm
- Consistència fluida: 100-150 mm
- Consistència líquida: 160-200 mm

La consistència (L) líquida només es podrà aconseguir mitjançant additiu superfluidificant
Ió clor total aportat per components d'un formigó no pot superar:
- Pretensat: <= 0,2% pes de ciment
- Armat: <= 0,4% pes de ciment
- En massa amb armadura de fissuració: <= 0,4% pes de ciment

Quantitat total de fins (sedàs 0,063) al formigó, corresponents als granulats i al ciment:
- Si l'aigua és standard: < 200 kg/m3
- Si l'aigua és reciclada: < 210 kg/m3
- Toleràncies:
- Assentament en el con d'Abrams: - Consistència seca: ± 1 cm - Consistència plàstica: ± 1 cm - Consistència tova: ± 1 cm - Consistència fluida: ± 1 cm - Consistència líquida: ± 1 cm

FORMIGONS PER A PILOTS FORMIGONATS "IN SITU"
Tamany màxim del granulat. El més petit dels següents valors:
- <= 32 mm
- <= 1/4 separació entre barres d'acer longitudinals

Dosificacions de pastat:
- Contingut de ciment: - Formigons abocats en sec: >= 325 kg/m3 - Formigons submergits: >= 375 kg/m3
- Relació aigua-ciment (A/C): < 0,6
- Contingut de fins d <0,125 (ciment inclòs): - Granulat gruixut d > 8 mm: >= 400 kg/m3
- Granulat gruixut d <= 8 mm: >= 450 kg/m3

Consistència del formigó:

Assentament con d'Abrams(mm)	Condicions d'ús
130 <= H <= 180	- Formigó abocat en sec
H >= 160	- Formigó bombejat, submergit o abocat sota aigua amb tub tremie
H >= 180	- Formigó submergit, abocat sota fluid estabilitzador amb tub tremie

El formigó ha de tenir la docilitat i fluïdesa adequada, i aquests valors s'han de mantenir durant tot el procés de formigonat, per tal d'evitar embussos als tubs de formigonar.
FORMIGONS PER A PANTALLES FORMIGONADES "IN SITU"
Contingut mímin de ciment en funció de la grandària màxima del granulat:

Grandària màxima del granulat(mm)	Contingut mínim de ciment(kg)
32	350
25	370
20	385
16	400

Grandària màxima del granulat. El més petit dels següents valors:
- <= 32 mm
- <= 1/4 separació entre barres d'acer longitudinals

Dosificacions de pastat:
- Contingut de ciment en pantalles contínues de formigó armat: - Formigons abocats en sec: >= 325 kg/m3 - Formigons submergits: >= 375 kg/m3
- Relació aigua-ciment: 0,45 < A/C < 0,6

- Contingut de fins d <=0,125 mm (ciment inclòs): - Granulat gruixut D <= 16 mm: <= 450 kg/m3 - Granulat gruixut D > 16 mm: = 400 kg/m3
- Assentament al con d'Abrams: 160 < A < 220 mm
El formigó ha de tenir la docilitat i fluïdesa adequada, i aquests valors s'han de mantenir durant tot el procés de formigonat, per tal d'evitar embussos als tubs de formigonar.
FORMIGÓ PER A PAVIMENTS
La fabricació del formigó no es podrà iniciar fins que la DF no hagi aprovat la fórmula de treball i el corresponent tram de prova (apartat d'execució). Aquesta fórmula inclourà:
- La identificació de cada fracció d'àrid i la seva proporció ponderal en sec
- La granulometria de la mescla d'àrids per als tamisos 40 mm; 25 mm; 20 mm; 12,5 mm; 8 mm; 4 mm; 2 mm; 1 mm; 0,500 mm; 0,250 mm; 0,125 mm; i 0,063 mm UNE EN 933-2.
- La dosificació de ciment, aigua i, si és el cas de cada additiu, referides a amassada
- La resistència característica a flexotracció a 7 i a 28 dies.
- La consistència del formigó fresc, i el contingut d'aire ocluït.
El pes total de partícules que passen pel tamís 0,125 mm UNE EN 933-2 no serà major de 450 kg/m3, inclòs el ciment.
Contingut de ciment: >= 300 kg/m3
Relació aigua/ciment: <= 0,46
Assentament en el con d'Abrams (UNE 83313): 2 - 6 cm
Proporció d'aire ocluït (UNE 83315): <= 6%
En zones sotmeses a nevades o gelades serà obligatòria la utilització d'un inclusor d'aire, i en aquest cas, la proporció d'aire ocluit en el formigó fresc no serà inferior al 4,5 % en volum.
Toleràncies:
Assentament en el con d'Abrams: ± 1 cm
2.- CONDICIONS DE SUBMINISTRAMENT I EMMAGATZEMATGE
Subministrament: En camions formigonera.
Queda expressament prohibit l'addició al formigó de qualsevol quantitat d'aigua o altres substàncies que puguin alterar la composició original.
Emmagatzematge: No es pot emmagatzemar.
3.- UNITAT I CRITERI D'AMIDAMENT
Unitat d'amidament: la indicada a la descripció de l'element
Criteri d'amidament: quantitat necessària subministrada a l'obra
4.- NORMATIVA DE COMPLIMENT OBLIGATORI
Real Decreto 470/2021, de 29 de junio, por el que se aprueba el Código Estructural.

B0 MATERIALS BÀSICS

B07L- Familia 07L-

0.- ELEMENTS QUE CONTEMPLA EL PLEC

B07L-1PY6,B07L-1PYA.

1.- DEFINICIÓ I CONDICIONS DELS ELEMENTS
Barreja d'un o més conglomerants minerals amb granulats triats i additius especials.
- Morter de ram de paleta
CARACTERÍSTIQUES GENERALS:
No ha de tenir grumolls ni principis d'aglomeració.
MORTER DE RAM DE PALETA:
Mescla formada per un o varis conglomerants inorgànics, granulats, aigua i addicions o additius (en el seu cas), per a fàbriques d'obra ceràmica (façanes, murs, pilars, envans) com a material d'unió i rejuntat.
S'han considerat els tipus següents:
- Morter d'us corrent (G): sense característiques especials
- Morter per a junts i capes fines (T): Morter dissenyat amb una mida màxima del granulat menor o igual al valor que figura especificat
- Morter de ram de paleta lleuger (L): Morter dissenyat que la seva densitat (endurit i sec), es inferior o igual al valor que figura especificat
La classe del morter es defineix per la lletra M seguida del valor de la resistència a compressió mínima declarada pel fabricant en N/mm2.
En els morters prescrits, el fabricant declararà la proporció de tots els components de la mescla, en volum o en pes.

Les característiques següents han de complir amb els valors declarats pel fabricant, assajades segons la norma corresponent:
- Característiques dels morters frescos: - Temps d'us (EN 1015-9) - Contingut en ions clorur (EN-EN 1015-17): <= 0,1% - Contingut en aire (EN 1015-7) o (EN 1015-6) si s'han utilitzat granulats porosos
- Característiques dels morters endurits: - Resistència a compressió (EN 1015-11) - Resistència d'unió (adhesió) (EN 1052-3) - Absorció d'aigua (EN 1015-18) - Permeabilitat al vapor d'aigua (EN 1745) - Densitat (morter endurit i sec) (EN 1015-10) - Conductivitat tèrmica (EN 1745) - Durabilitat (resistència als cicles de gel/desgel) (comprovat segons les disposicions que li siguin aplicables)
- Característiques addicionals per als morters lleugers: - Densitat (UNE-EN 1015-10): <= 1300 kg/m3
- Característiques addicionals per als morters per a junts i capes fines: - Mida màxima del granulat (EN 1015-1): <= 2 mm - Temps obert o temps de correcció (EN 1015-9)
- Reacció davant del foc: - Material amb contingut de matèria orgànica <= 1,0%: Classe A1 - Material amb contingut de matèria orgànica > 1,0%: Classe segons UNE-EN 13501-1

2.- CONDICIONS DE SUBMINISTRAMENT I EMMAGATZEMATGE
Subministrament: en envasos tancats hermèticament.
Emmagatzematge: En el seu envàs d'origen i en llocs secs, sense contacte directe amb el terra i protegit de la intempèrie, de manera que no se n'alterin les condicions inicials.
3.- UNITAT I CRITERI D'AMIDAMENT
Unitat d'amidament: la indicada a la descripció de l'element
Criteri d'amidament: quantitat necessària subministrada a l'obra
4.- NORMATIVA DE COMPLIMENT OBLIGATORI
MORTER DE RAM DE PALETA:
UNE-EN 998-2:2004 Especificaciones de los morteros para albañilería. Parte 2: Morteros para albañilería.
5.- CONDICIONS DE CONTROL DE RECEPCIÓ
CONDICIONS DE MARCATGE I CONTROL DE LA DOCUMENTACIÓ EN MORTER DE RAM DE PALETA:
El subministrador ha de posar a disposició de la DF en el cas que aquesta ho sol·liciti, la documentació següent, que acredita el marcatge CE, segons el sistema d'avaluació de conformitat aplicable, d'acord amb el que disposa l'apartat 7.2.1 del CTE:
- Productes per a murs, pilars i particions (morters dissenyats*). * Morter amb una composició i sistema de fabricació escollits pel fabricant per tal d'obtenir les propietats especificades (concepte de prestació): - Sistema 2+: Declaració de Prestacions - Productes per a murs, pilars i particions (morters prescrits*). * Morter que es fabrica en unes proporcions predeterminades i que les seves propietats depenen de les proporcions dels components que s'han declarat (concepte de recepta): - Sistema 4: Declaració de Prestacions

A l'embalatge o a l'albarà de lliurament han de constar-hi les dades següents:
- Referència a la norma UNE-EN 998-2
- Nom del fabricant
- Codi o data de fabricació
- Tipus de morter
- Temps d'us
- Contingut en clorurs
- Contingut en aire
- Proporció dels components (morters prescrits)
- Resistència a compressió o classe de resistència a compressió
- Resistència d'unió (adhesió)
- Absorció d'aigua
- Permeabilitat al vapor d'aigua
- Densitat
- Conductivitat tèrmica
- Durabilitat
- Mida màxima del granulat
- Temps obert o temps de correcció
- Reacció davant el foc
- Marcatge CE de conformitat amb el que disposa el Reial Decret 1328/1995, de 28 de juliol

OPERACIONS DE CONTROL EN MORTERS DE RAM DE PALETA:
Inspecció visual de les condicions de subministrament i recepció del certificat de qualitat del fabricant, segons les exigències del plec de condicions.
Abans de l'inici de l'obra, i amb freqüència setmanal durant la seva execució, es comprovarà la consistència del morter mitjançant el mètode establert a l'UNE EN 1015-4, i es prepararà una sèrie de 3 provetes prismàtiques de 4x4x16 cm per tal d'obtenir la resistència a compressió (UNE-EN 1015-11)
CRITERIS DE PRESA DE MOSTRES EN MORTERS DE RAM DE PALETA:
Els controls es realitzaran segons les instruccions de la DF i les indicacions de la UNE-EN 1015-11.
INTERPRETACIÓ DELS RESULTATS I ACTUACIONS EN CAS D'INCOMPLIMENT, EN MORTERS DE RAM DE PALETA:
No es podran utilitzar a l'obra morters sense el corresponent certificat de garantia del fabricant, d'acord a les condicions exigides.
El valor de resistència a compressió obtingut ha de correspondre a les especificacions de projecte:

- Si resulta superior al 90% de la de projecte, s'acceptarà el lot.
- Si resulta inferior al 90% s'encarregarà un càlcul estructural que determini el coeficient de seguretat del element corresponent. S'acceptarà el lot si aquest coeficient no és inferior al 90 % del previst en el projecte.

B0 MATERIALS BÀSICS

B091- Familia 091-

B091-06VG - Adhesivo de PVC
SPB
1.- DEFINICIÓN Y CONDICIONES DE LOS ELEMENTOS
Adhesivos que sólo requieren aplicación en una de las caras de los elementos a unir.
Se han considerado los siguientes tipos:
- En dispersión acuosa
- Acuoso en dispersión vinílica
- En solución alcohólica
- De poliuretano bicomponente
- De poliuretano (un sólo componente)
- De PVC
- De resinas epoxi
- Bipolímero acrílico en dispersión acuosa para colocación de placas de poliestireno
EN DISPERSION ACUOSA:
Adhesivo de resinas sintéticas para la colocación de pavimentos de PVC y revestimientos textiles.
Será de fácil aplicación, tendrá una gran fuerza adhesiva inicial y no será inflamable ni tóxico.
Densidad a 20°C: <= 1,24 g/cm3
Contenido sólido: Aprox. 70%
Rendimiento: 250 - 350 g/m2
ACUOSO EN DISPERSION VINILICA:
Adhesivo para la colocación de revestimientos murales y papeles vinílicos.
No será inflamable ni tóxico.
Densidad: 1,01 g/cm3
Rendimiento: Aprox. 200 g/m2
Temperatura de trabajo: >= 5°C
EN SOLUCION ALCOHOLICA:
Adhesivo de resinas sintéticas en solución alcohólica, para la colocación de pavimentos textiles ligeros.
Será de fácil aplicación y tendrá una gran fuerza adhesiva inicial.
Densidad a 20°C: 1,5 g/cm3
Contenido sólido: 84 - 86%
Rendimiento: Aprox. 450 g/m2
DE POLIURETANO BICOMPONENTE:
Adhesivo de poliuretano bicomponente, para la colocación de pavimentos de goma.
Será de fácil aplicación, exento de disolventes y no inflamable.
DE POLIURETANO (UN SOLO COMPONENTE):
Adhesivo formado por un aglomerante a base de resinas hidroxiladas solas o modificadas, que catalizan al ser mezcladas con un isocianado.
Características de la película líquida:
- La mezcla preparada, después de 3 minutos de agitación (INTA 163.203), no presentará coágulos, pellejos ni depósitos duros
- Temperatura de inflamación (INTA 160.232 A): >= 30°C
- Rendimiento para una capa superior a 150 micras: > 1 m2/kg
- Temperatura de endurecimiento: >= 15°C
- Tiempo de aplicación a 20°C: > 3 h
Resistencia química de la película seca:
- Ácido cítrico 10%: 15 días
- Ácido láctico 5%: 15 días
- Ácido acético 5%: 15 días
- Aceite de quemar: Ninguna modificación
- Xilol: Ninguna modificación
- Cloruro sódico 10%: 15 días
- Agua: 15 días
PVC:
Adhesivo preparado para la unión de materiales de PVC.

Será de fácil aplicación y tendrá una gran fuerza adhesiva inicial.
Tendrá buena estabilidad dimensional a los cambios de temperatura y no producirá olores molestos.
Tiempo de presecado en condiciones normales: <= 1 min
Resistencia a la compresión: > 10 N/mm2
Resistencia a la tracción: > 18 N/mm2
DE RESINAS EPOXI:
Adhesivo de resinas epoxi bicomponente, para la colocación de pavimentos de goma y revestimiento de PVC.
Será resistente a la humedad, calor, aceites, disolventes, ácidos y álcalis diluidos.
La mezcla de los dos componentes se hará con la misma proporción.
Tiempo de aplicación a 20°C: 3 - 4 h
BIPOLIMERO ACRILICO EN DISPERSION ACUOSA:
Adhesivo de pasta acuosa, formado por cargas minerales y aditivos y como ligante principal, un copolímero acrílico en dispersión.
Será apto para mezclarse con el cemento.
Extracto seco a 105°C: 75 - 78
Contenido de cenizas a 450°C: 65 - 68
Tolerancias:
- Densidad: ± 0,1%
- Extracto seco: ± 3%
- Contenido de cenizas: ± 3%

2.- CONDICIONES DE SUMINISTRO Y ALMACENAJE
Suministro: En envases herméticamente cerrados.
En cada envase figurará los datos siguientes:
- Identificación del fabricante
- Nombre comercial del producto
- Identificación del producto
- Fecha de caducidad
- Peso neto o volumen del producto
- Instrucciones de uso
- Limitaciones de uso (temperatura, materiales, etc)
- Toxicidad e inflamabilidad
- Tiempo de secado
- Rendimiento

Para adhesivos de dos componentes:
- Proporción de la mezcla
- Tiempo de inducción de la mezcla
- Vida de la mezcla

Para adhesivos de PVC, el fabricante facilitará los datos siguientes:
- Color
- Densidad
- Viscosidad
- Contenido sólido

Almacenamiento: En su envase, en locales ventilados, sin contacto con el terreno.
Temperatura de almacenamiento:
- Dispersión acuosa, dispersión vinílica: >= 10°C
- Solución alcohólica, poliuretano, PVC, resinas epoxi: 5°C - 30°C

Para adhesivo acuoso en dispersión vinílica el tiempo máximo de almacenamiento es 1 año a partir de la fecha de fabricación.
3.- UNIDAD Y CRITERIO DE MEDICIÓN
Unidad de medición: la indicada en la descripción del elemento
Criterio de medición: cantidad necesaria suministrada en la obra
4.- NORMATIVA DE CUMPLIMIENTO OBLIGATORIO
No hay normativa de obligado cumplimiento.

B0 MATERIALS BÀSICS

B0DF8- Familia 0DF8-

B0DF8-0FFB - Molde metálico para encofrado de caja de imbornal de 70x30x85 cm, para 150 usos
SPB
1.- DEFINICIÓN Y CONDICIONES DE LOS ELEMENTOS
Moldes, cimbras y elementos especiales para la confección de encofrado, de elementos de hormigón.

Se han considerado los siguientes tipos de elementos:
- Moldes circulares para encofrados de pilar, de madera machihembrada, de lamas metálicas y de cartón
- Moldes metálicos para encofrados de cajas de interceptores, imbornales, sumideros y arquetas de alumbrado y de registro
- Molde circular de fibra de vidrio para encofrado de pilares
- Cimbras sencillas o dobles de entramados de madera o de tableros de madera
- Encofrados curvos para paramentos, con plafones metálicos o con tableros de madera machihembrada
- Aligeradores cilíndricos de madera
- Mallas metálicas de acero, de 0,4 ó 0,5 mm de espesor, para encofrados perdidos
CARACTERÍSTICAS GENERALES:
Su diseño será tal que el proceso de hormigonado y vibrado no produzca alteraciones en su sección ni en su posición.
Tendrá el espesor, los rigidizadores y los elementos de conexión que sean precisos con el fin de absorber los esfuerzos propios de su función.
La unión de los componentes será suficientemente estanca para no permitir la pérdida apreciable de pasta por las juntas.
La superficie del encofrado será lisa y no tendrá más desperfectos que los debidos a los usos previstos.
Tolerancias:
- Flechas: 5 mm/m
- Dimensiones nominales: ± 5 %
- Abarquillamiento: 5 mm/m
MOLDES Y CIMBRAS DE MADERA:
La madera provendrá de troncos sanos de fibras rectas. No presentará signos de putrefacción, carcomas, nudos muertos ni astillas.
Contenido de humedad de la madera: Aprox. 12%
Diámetro de nudos vivos: <= 1,5 cm
Distancia entre nudos de diámetro máximo: >= 50 cm
MALLAS METALICAS DE ACERO:
Panel mallado de chapa de acero laminado en frío con nervios intermedios de refuerzo.
Su diseño será de forma que su unión con otros elementos y su proceso de hormigonado no produzcan deformaciones de sus nervios ni altere su posición.
Si debe permanecer en contacto con yeso, éste será neutro, o bien mezclado con cal.
Resistencia: 380 - 430 N/mm2
Límite elástico: 300 - 340 N/mm2
2.- CONDICIONES DE SUMINISTRO Y ALMACENAJE
Suministro: De manera que no se alteren sus condiciones.
Almacenamiento: En lugares secos y sin contacto directo con el suelo.
3.- UNIDAD Y CRITERIO DE MEDICIÓN
Unidad de medición: la indicada en la descripción del elemento
Criterio de medición: cantidad necesaria suministrada en la obra
4.- NORMATIVA DE CUMPLIMIENTO OBLIGATORIO
No hay normativa de obligado cumplimiento.

B0 MATERIALS BÀSICS

B0DZ1- Familia 0DZ1-

B0DZ1-0ZLZ - Desencofrante
SPB
1.- DEFINICIÓN Y CONDICIONES DE LOS ELEMENTOS
Elementos auxiliares para el montaje de encofrados y apuntalamientos, y para la protección de los espacios de trabajo en los andamios y los encofrados.
Se han considerado los siguientes elementos:
- Tensores para encofrados de madera
- Grapas para encofrados metálicos
- Flejes de acero laminado en frío con perforaciones, para el montaje de encofrados metálicos
- Desencofrantes
- Conjunto de perfiles metálicos desmontables para soporte de encofrado de techos o de casetones recuperables
- Andamios metálicos
- Elementos auxiliares para plafones metálicos
- Tubos metálicos de 2,3" de D, para confección de entramados, barandillas, soportes, etc.

- Elemento de unión de tubos de 2,3" de D, para confección de entramados, barandillas, soportes, etc.
- Plancha de acero, de 8 a 12 mm de espesor para protección de zanjas, pozos, etc.
CARACTERÍSTICAS GENERALES:
Todos los elementos serán compatibles con el sistema de montaje que utilice el encofrado o apuntalamiento y no disminuirán sus características ni su capacidad portante.
Tendrán una resistencia y una rigidez suficiente para garantizar el cumplimiento de las tolerancias dimensionales y para resistir, sin asientos ni deformaciones perjudiciales, las acciones que se puedan producir sobre estos como consecuencia del proceso de hormigonado y, especialmente, por las presiones del hormigón fresco o de los métodos de compactación utilizados.
Estas condiciones se deben mantener hasta que el hormigón haya adquirido la resistencia suficiente para soportar las tensiones a las que será sometido durante el desencofrado o desenmoldado.
Se prohíbe el uso de aluminio en moldes que vayan a estar en contacto con el hormigón, excepto cuando se facilite a la DF certificado emitido por una entidad de control, conforme los paneles han recibido tratamiento superficial que evite la reacción con los álcalis del cemento
DESENCOFRANTE:
Barniz antiadherente formado por siliconas o preparado de aceites solubles en agua o grasa diluida.
No se utilizarán como desencofrantes el gasoil, la grasa común ni otros productos análogos.
Evitará la adherencia entre el hormigón y el encofrado, sin alterar el aspecto posterior del hormigón ni impedir la aplicación de revestimientos.
No debe impedir la construcción de juntas de hormigonado, en especial cuando se trate de elementos que se deban unir para trabajar de forma solidaria.
No alterará las propiedades del hormigón con el que esté en contacto, ni la de las armaduras o el encofrado, y no ha de producir efectos perjudiciales en el medioambiente
Se ha de facilitar a la DF un certificado donde se reflejen las características del producto y sus posibles efectos sobre el hormigón, antes su aplicación
2.- CONDICIONES DE SUMINISTRO Y ALMACENAJE
Suministro: De manera que no se alteren sus condiciones.
Almacenamiento: En lugar seco, protegido de la intemperie y sin contacto directo con el suelo, de manera que no se alteren sus condiciones.
DESENCOFRANTE:
Tiempo máximo de almacenamiento: 1 año
3.- UNIDAD Y CRITERIO DE MEDICIÓN
Unidad de medición: la indicada en la descripción del elemento
Criterio de medición: cantidad necesaria suministrada en la obra
4.- NORMATIVA DE CUMPLIMIENTO OBLIGATORIO
Real Decreto 470/2021, de 29 de junio, por el que se aprueba el Código Estructural.
Orden de 9 de marzo de 1971 por la que se aprueba la Ordenanza General de Seguridad e Higiene en el Trabajo.

B0 MATERIALS BÀSICS

B0E MATERIALS BÀSICS D'AGLOMERATS DE CIMENT

B0E2- BLOC DE MORTER DE CIMENT

0.- ELEMENTS QUE CONTEMPLA EL PLEC

B0E2-0EII.

1.- DEFINICIÓ I CONDICIONS DELS ELEMENTS
Peces de formigó fetes amb granulats densos, lleugers o amb la combinació d'ambdòs, utilitzades en el ram de paleta (façanes vistes o revestides, estructures portants i no portants, murs i divisòries interiors, tant a edificació com a enginyeria civil)
S'han considerat els tipus següents:
En funció del nivell de confiança de les peces respecte a la resistència a la compressió:
- Peces de categoria I: peces amb una resistència a compressió declarada amb probabilitat de no assolir-se inferior al 5%.
- Peces de categoria II: peces que no compleixen el nivell de confiança especificat per la categoria I.

En funció del volum i disposició de forats:
- Peces massisses
- Peces calades
- Peces alleugerides
- Peces foradades
S'han considerat els acabats superficials dels blocs següents:
- Llis
- Rugós
- Amb relleu especial
- Esmaltats
CARACTERÍSTIQUES GENERALS:
La peça esta fabricada a base de ciment, granulats i aigua i pot contenir additius, addicions, pigments colorants o altres materials incorporats durant o després del procés de fabricació.
Els extrems poden ser llisos o encadellats.
No ha de tenir deformacions, balcaments, ni esvorancs a les arestes.
No ha de tenir fissures i la seva textura superficial ha de ser l'adequada per a facilitar l'adherència del possible revestiment.
El seu color ha de ser uniforme, estable i continu en tota la massa.
La disposició dels forats ha de ser de manera que no hi hagi risc de que apareguin fissures en els envanets i parets de la peça durant la seva manipulació o col·locació.
El fabricant ha de declarar la dimensions nominals de les peces en mil·límetres i en l'ordre de llarg, ample i alt.
Volum de forats:
- Massís: <= 25%
- Calat: <= 50%
- Alleugerit: <= 60%
- Foradat: <= 70%
Volum de cada forat:
- Massís: <= 12,5%
- Calat, alleugerit, foradat: <= 25%
Gruix total dels envanets (relació amb el gruix total):
- Massís: >= 37,5%
- Calat: >= 30%
- Alleugerit: >= 20%
Les característiques següents han de complir amb els valors declarats pel fabricant, assajades segons la norma corresponent, dins del límit de tolerància indicat, en el seu cas:
Característiques essencials:
- Durabilitat (resistència gel/desgel)
Característiques essencials en peces per a ús en elements amb requisits estructurals:
- Tolerància en les dimensions (UNE-EN 772-16): <= valor declarat pel fabricant, amb indicació de la categoria
- Gruix de la paret exterior (UNE-EN 772-16)
- Forma de la peça (UNE-EN 772-16, UNE-EN 772-2)
- Resistència a compressió (UNE-EN 772-1): >= 5 N/mm2, >= valor declarat pel fabricant, amb indicació de la categoria I o II
- Estabilitat dimensional front l'humitat (UNE-EN 772-14): <= valor declarat pel fabricant
- Adherència (UNE-EN 1052-3): >= valor declarat pel fabricant
Característiques essencials en peces per a ús en elements amb exigències davant el foc:
- Classe de reacció al foc: exigència en funció del contingut en massa o volum, de materials orgànics distribuïts de forma homogènia: - Peces amb <= 1,0%: A1 - Peces amb > 1,0% (UNE-EN 13501-1)
Característiques essencials en peces per a ús en elements amb presència d'humitat o en cares exposades a exteriors:
- Absorció d'aigua (UNE-EN 772-11): <= valor declarat pel fabricant
Característiques essencials en peces per als usos previstos en l'apartat 4.1 del DB HE 1:
- Propietats tèrmiques (UNE-EN 1745)
- Permeabilitat al vapor d'aigua (UNE-EN 1745)
Característiques essencials en peces per a ús en elements amb exigències acústiques:
- Densitat aparent en sec (UNE-EN 772-13)
- Tolerància de la densitat (UNE-EN 772-13): ±10%
- Percentatge de forats (UNE-EN 772-16, UNE-EN 772-2)
- Formació d'encaix: <= 20% volum total
- Blocs cara vista: - Planor cares (UNE-EN 772-20): El valor declarat pel fabricant ha d'estar dins dels límits especificats a l'UNE-EN 771-3 - Aspecte superficial (UNE-EN 771-3)
Característiques complementàries:
- Resistència a flexotracció (UNE-EN 772-6): >= valor declarat pel fabricant
- Densitat seca absoluta (UNE-EN 772-13)
2.- CONDICIONS DE SUBMINISTRAMENT I EMMAGATZEMATGE
Subministrament: Empaquetats sobre palets.
Emmagatzematge: En llocs protegits de la intempèrie i sense contacte directe amb el terra ni amb substàncies o ambients que perjudiquin física o químicament el material constitutiu de la peça. S'ha d'evitar que es trenquin o s'escantonin.

3.- UNITAT I CRITERI D'AMIDAMENT
Unitat d'amidament: la indicada a la descripció de l'element
Criteri d'amidament: quantitat necessària subministrada a l'obra
4.- NORMATIVA DE COMPLIMENT OBLIGATORI
UNE-EN 771-3:2004 Especificaciones de piezas para fábrica de albañilería. Parte 3: Bloques de hormigón (áridos densos y ligeros).
UNE-EN 771-3:2004/A1:2005 Especificaciones de piezas para fábrica de albañilería. Parte 3: Bloques de hormigón (áridos densos y ligeros).
Documento Básico de Seguridad estructural Fábrica DB-SE-F, parte II del CTE, aprobado por el Real Decreto 314/2006.
5.- CONDICIONS DE CONTROL DE RECEPCIÓ
CONDICIONS DE MARCATGE I CONTROL DE LA DOCUMENTACIÓ:
Si el material ha de ser component del full principal del tancament exterior d'un edifici, el fabricant ha de declarar els valors de les propietats hídriques següents, d'acord amb l'especificat en l'apartat 4.1 del DB HS 1:
- Absorció d'aigua per capil·laritat
- Succió o tasa d'absorció d'aigua inicial (kg/m2.min)
- Absorció d'aigua a llarg termini o per immersió total (% o g/m3)
El subministrador ha de posar a disposició de la DF en el cas que aquesta ho sol·liciti, la documentació següent, que acredita el marcatge CE, segons el sistema d'avaluació de conformitat aplicable, d'acord amb el que disposa l'apartat 7.2.1 del CTE: - Productes per a murs, pilars i particions (peces Categoria I*). * Peces amb una resistència a compressió declarada amb una probabilitat d'error inferior o igual al 5%. Es pot determinar amb el valor mitjà o amb el valor característic: - Sistema 2+: Declaració de Prestacions - Productes per a murs, pilars i particions (peces Categoria II**). ** Peces amb una resistència a compressió declarada amb una probabilitat d'error superior al 5%. Es pot determinar amb el valor mitjà o amb el valor característic: - Sistema 4: Declaració de Prestacions
A l'embalatge o a l'albarà de lliurament han de constar-hi les dades següents:
- Classificació segons DB-SE-F (Taula 4.1)
- Marcatge CE de conformitat amb el que disposa el Reial Decret 1328/1995, de 28 de juliol. El símbol normalitzat del marcatge CE s'ha d'acompanyar de la següent informació: - Numero d'identificació del organisme notificat (només per al sistema 2+) - Marca del fabricant i lloc d'origen - Dos últims dígits del any en que s'ha imprès el marcat CE. - Número del certificat de conformitat del control de producció a fàbrica, en el seu cas - Referència a la norma UNE-EN 771-3 - Descripció de producte: nom genèric, material, dimensions, .. i ús al que va destinat. - Informació de les característiques essencials segons annex ZA de la UNE-EN 771-3
OPERACIONS DE CONTROL:
Es comprovarà que s'han adoptat les mesures necessàries per assegurar la compatibilitat entre els diferents productes, elements i sistemes constructius.
El control de recepció de material verificarà que les característiques dels materials són coincidents amb l'establert en la DT. Aquest control ha de complir l'especificat en l'apartat 7.2 del CTE.
Control de documentació: documents d'origen (full de subministrament i etiquetat), certificat de garantia del fabricant, en el seu cas, (signat per persona física) i els documents de conformitat o autoritzacions administratives exigides, inclòs la documentació corresponent al marcatge CE quan sigui pertinent.
Control mitjançant distintius de qualitat i avaluacions d'idoneïtat: En el cas que el fabricant disposi de marques de qualitat, ha d'aportar-ne la documentació corresponent.
Control de recepció mitjançant assaigs: Si el material disposa d'una marca legalment reconeguda a un país de la CEE (Marcatge CE, AENOR, etc.) es podrà prescindir dels assaigs de control de recepció de les característiques del material garantides per la marca; i la DF sol·licitarà en aquest cas, els resultats dels assaigs corresponents al subministrament rebut. En qualsevol cas, la DF podrà sol·licitar assaigs de control de recepció si ho creu convenient.
Es demanaran al contractista els certificats del fabricant que garanteixin el compliment del plec de condicions tècniques.
En el cas que es realitzi el control mitjançant assaigs, s'ha de fer les comprovacions següents:
- Abans de començar l'obra de cada 5.000 unitats que arribin a l'obra s'ha de determinar la resistència a compressió d'una mostra de 10 blocs, segons la norma UNE-EN 772-1.
OPERACIONS DE CONTROL EN ELEMENTS PER A PARETS ESTRUCTURALS:
Les peces de categoria I tindran una resistència declarada. El fabricant aportarà la documentació que acrediti que el valor declarat de la resistència a compressió s'obtingui segons estableix l'UNE-EN 771-3 i assajades segons l'UNE-EN 772-1, i l'existència d'un pla de control de producció industrial que doni garanties.
Les peces de categoria II tindran una resistència a compressió declarada igual al valor mig obtingut en assaig segons UNE-EN 772-1, tot i que el nivell de confiança pot resultar inferior al 95%.
CRITERIS DE PRESA DE MOSTRES:
S'han de seguir les instruccions de la DF i els criteris de les normes de procediment indicades en cada assaig.
En peces per a elements estructurals, el número de peces necessaries per determinar la

conformitat amb les especificacions declarades del fabricant seguirà les designacions de la taula A1 de la norma UNE-EN 771-3.
INTERPRETACIÓ DE RESULTATS I ACTUACIONS EN CAS D'INCOMPLIMENT:
Si en els terminis establerts al començar l'obra no es fa l'entrega dels certificats de qualitat del fabricant, es realitzarà una sèrie completa d'assaigs a les peces aplegades a càrrec del Contractista.
Els resultats dels assaigs sobre totes les peces de les mostres han de complir les condicions especificades. En cas d'incompliment, es repetirà l'assaig, a càrrec del contractista, sobre el doble numero de mostres del mateix lot, acceptant-ne aquest, quan els resultats obtinguts sobre totes les peces resultin satisfactoris.

B0 MATERIALS BÀSICS

B0F1A- Familia 0F1A-

B0F1A-075F - Ladrillo perforado, de 290x140x100 mm, para revestir, categoría I, HD, según la norma UNE-EN 771-1 SPB
1.- DEFINICIÓN Y CONDICIONES DE LOS ELEMENTOS
Piezas de arcilla cocida utilizadas en albañilería (fachadas vistas o revestidas, estructuras portantes y no portantes, muros y divisorias interiores, para su uso en edificación e ingeniería civil)
Se han considerado los siguientes tipos:
Según la densidad aparente:
- Piezas LD: con una densidad aparente menor o igual a 1000 kg/m3, para uso en fábricas revestidas.
- Piezas HD: para elementos sin revestir o para fábricas revestidas y con una densidad aparente mayor de 1000 kg/m3
Según el nivel de confianza de las piezas en relación con la resistencia a la compresión:
- Piezas de categoría I: piezas con una resistencia a compresión declarada con probabilidad de no alcanzarse inferior al 5%.
- Piezas de categoría II: piezas que no cumplen el nivel de confianza especificado en la categoría I.
En función del volumen y disposición de huecos:
- Piezas macizas
- Piezas perforadas
- Piezas aligeradas
- Piezas huecas
CARACTERÍSTICAS GENERALES:
Las piezas presentarán regularidad de dimensiones y de forma.
No tendrá grietas, agujeros, exfoliaciones, ni desportillamientos de aristas.
Si es de cara vista no tendrá imperfecciones, manchas, quemaduras, etc. y la uniformidad de color en el ladrillo y en el conjunto de las remesas cumplirá las condiciones subjetivas requeridas por la DF.
La disposición de los huecos será tal que evite riesgos de aparición de fisuras en tabiquillos y paredes de la pieza durante el manejo o colocación.
Tendrá una textura uniforme. Estará suficientemente cocido si se aprecia un sonido agudo al ser golpeado y un color uniforme al fracturarse.
El fabricante declarará las dimensiones nominales de las piezas en milímetros y en el orden: largo, ancho y alto.
Volumen de huecos:
- Macizo: <= 25%
- Perforado: <= 45%
- Aligerado: <= 55%
- Hueco: <= 70%
Volumen de cada hueco: <= 12,5%
Espesor total de los tabiquillos (relación con el espesor total):
- Macizo: >= 37,5%
- Perforado: >= 30%
- Aligerado: >= 20%
Las características siguientes cumplirán con los valores declarados por el fabricante, ensayados según la norma correspondiente, dentro del límite de tolerancia indicado, en su caso.
Características esenciales en piezas para uso en elementos con requisitos estructurales:
- Resistencia media a la compresión (UNE-EN 772-1): >= 5 N/mm2, >= valor declarado por el fabricante, con indicación de categoría I o II
- Adherencia (UNE-EN 1052-3): >= valor declarado por el fabricante

- Contenido en sales solubles activas (UNE-EN 772-5): <= valor declarado por el fabricante, con indicación de su categoría
Características esenciales en piezas para uso en elementos con exigencias ante el fuego:
- Clase de reacción al fuego: exigencia en función del contenido en masa o volumen, de materiales orgánicos distribuidos de forma homogénea: - Piezas con <= 1,0%: A1 - Piezas con > 1,0% (UNE-EN 13501-1)
Características esenciales en piezas para uso en elementos con exigencias acústicas:
- Tolerancia en las dimensiones (UNE-EN 772-16): <= valor declarado por el fabricante con indicación de la categoría
- Forma de la pieza (UNE-EN 771-1)
- Especificaciones de los huecos: Disposición, volumen, superficie, espesor de los tabiquillos (UNE-EN 772-3)
- Densidad absoluta (UNE-EN 772-13):
- Tolerancia de la densidad (UNE-EN 772-13): El valor declarado por el fabricante estará dentro de los siguientes límites en función de la categoría: - D1: <= 10% - D2: <= 5% - Dm: <= desviación declarada por el fabricante en %
Características esenciales en piezas para los usos previstos en el apartado 4.1 del DB HE 1:
- Propiedades térmicas (UNE-EN 1745)
- Permeabilidad al vapor de agua (UNE-EN 1745)
Los caliches de cal no reducirán la resistencia de la pieza (después del ensayo reiterativo sobre agua en ebullición y posterior desecación a una temperatura de 105°C) en más de un 10% si el ladrillo es para revestir y un 5% si es de cara vista, ni provocarán más desconchados de los admitidos una vez sumergido en agua un tiempo mínimo de 24 h.
PIEZAS LD:
Las características siguientes cumplirán con los valores declarados por el fabricante, ensayados según la norma correspondiente, dentro del límite de tolerancia indicado, en su caso.
Características esenciales:
- Para uso de cara vista o con protección de mortero de capa fina: - Durabilidad (resistencia hielo/deshielo)
Características esenciales en piezas para uso en elementos con requisitos estructurales:
- Para piezas perforadas horizontalmente con una dimensión >= 400 mm y tabiquillos exteriores < a 12 mm que vaya a estar enlucidos: - Expansión por humedad (UNE-EN 772-19)
- Para uso de cara vista o con protección de mortero de capa fina: - Contenido en sales solubles activas (UNE-EN 772-5): El valor declarado por el fabricante estará dentro de los límites especificados en la UNE-EN 771-1 en función de la categoría
Características esenciales en piezas para uso en elementos con exigencias acústicas:
- Densidad aparente (UNE-EN 772-13): <= 1000 kg/m3
PIEZAS HD:
Las características siguientes cumplirán con los valores declarados por el fabricante, ensayados según la norma correspondiente, dentro del límite de tolerancia indicado, en su caso.
Características esenciales:
- Durabilidad (resistencia hielo/deshielo): Indicación de la categoría en función del grado de exposición
Características esenciales en piezas para uso en elementos con requisitos estructurales:
- Expansión por humedad (UNE-EN 772-19)
- Para uso de cara vista o con protección de mortero de capa fina: - Contenido en sales solubles activas (UNE-EN 772-5): El valor declarado por el fabricante estará dentro de los límites especificados en la UNE-EN 771-1 en función de la categoría
Características esenciales en piezas para uso en elementos con exigencias acústicas:
- Densidad aparente (UNE-EN 772-13): >= 1000 kg/m3
Características esenciales en piezas para uso en cara vista o en barreras anticapilaridad:
- Absorción de agua: <= valor declarado por el fabricante - Cara vista (UNE-EN 771-1)
- Barreras anticapilaridad (UNE-EN 772-7)
Características complementarias:
- Succión inmersión 60 ±2 s (UNE-EN 772-11) : <= valor declarado por el fabricante
2.- CONDICIONES DE SUMINISTRO Y ALMACENAJE
Suministro: Empaquetados en palets, de forma no totalmente hermética.
Almacenamiento: De manera que no se rompan o desportillen. No estarán en contacto con tierras que contengan soluciones salinas, ni con productos que puedan modificar sus características (cenizas, fertilizantes, grasas, etc.).
3.- UNIDAD Y CRITERIO DE MEDICIÓN
Unidad de medición: la indicada en la descripción del elemento
Criterio de medición: cantidad necesaria suministrada en la obra
4.- NORMATIVA DE CUMPLIMIENTO OBLIGATORIO
UNE-EN 771-1:2003 Especificaciones de piezas para fábrica de albañilería. Parte 1: Piezas de arcilla cocida.
UNE-EN 771-1:2003/A1:2006 Especificaciones de piezas para fábrica de albañilería. Parte 1: Piezas de arcilla cocida.
Documento Básico de Seguridad estructural Fábrica DB-SE-F, parte II del CTE, aprobado por el Real Decreto 314/2006.
5.- CONDICIONES DE CONTROL DE RECEPCIÓN

CONDICIONES DE MARCADO Y CONTROL DE LA DOCUMENTACIÓN:
Si el material tiene que ser componente de la hoja principal del cerramiento exterior de un edificio, el fabricante debe declarar, como mínimo, los valores para las propiedades hídricas siguientes, según lo especificado en el apartado 4.1 del DB HS 1:
- Absorción de agua por capilaridad
- Succión o tasa de absorción de agua inicial (kg/m2.min)
- Absorción de agua a largo plazo o por inmersión total (% o g/m3)
El suministrador pondrá a disposición de la DF si ésta lo solicita, la siguiente documentación, que acredita el marcado CE, según el sistema de evaluación de conformidad aplicable, de acuerdo con lo que dispone el apartado 7.2.1 del CTE: - Productos para muros, pilares y particiones (piezas Categoría I*). * Piezas con una resistencia a compresión declarada con una probabilidad de error inferior o igual al 5%. Se puede determinar con el valor medio o con el valor característico: - Sistema 2+: Declaración de Prestaciones - Productos para muros, pilares y particiones (piezas Categoría II**). ** Piezas con una resistencia a compresión declarada con una probabilidad de error superior al 5%. Se puede determinar con el valor medio o con el valor característico: - Sistema 4: Declaración de Prestaciones
En el embalaje o en el albarán de entrega constarán los siguientes datos:
- Clasificación según DB-SE-F (Tabla 4.1)
- Marcado CE de conformidad con lo dispuesto en el Real Decreto 1328/1995, de 28 de julio. El símbolo normalizado del marcado CE se acompañará de la siguiente información: - Numero de identificación del organismo notificado (sólo para el sistema 2+) - Marca del fabricante y lugar de origen - Dos últimos dígitos del año en que se ha impreso el marcado CE. - Número del certificado de conformidad del control de producción en fábrica, en su caso - Referencia a la norma EN 771-1 - Descripción de producto: nombre genérico, material, dimensiones y uso al que va destinado. - Información de las características esenciales según anexo ZA de la UNE-EN 771-1
OPERACIONES DE CONTROL:
El control de recepción de material verificará que las características de los materiales son coincidentes con lo establecido en la DT. Este control cumplirá lo especificado en el apartado 7.2 del CTE.
Control de documentación: documentos de origen (hoja de suministro y etiquetado), certificado de garantía del fabricante, en su caso, (firmado por persona física) y los documentos de conformidad o autorizaciones administrativas exigidas, incluida la documentación correspondiente al marcado CE cuando sea pertinente.
Control mediante distintivos de calidad y evaluaciones de idoneidad: En el caso en que el fabricante disponga de alguna marca de calidad, aportará la documentación correspondiente.
Control de recepción mediante ensayos: Si el material dispone de una marca legalmente reconocida en un país de la CEE (Marcado CE, AENOR, etc.) se podrá prescindir de los ensayos de control de recepción de las características del material garantizadas por la marca, y la DF solicitará en este caso, los resultados de los ensayos correspondientes al suministro recibido. En cualquier caso, la DF podrá solicitar ensayos de control de recepción si lo cree conveniente.
Las piezas de categoría I tendrán una resistencia declarada. El fabricante aportará la documentación que acredite que el valor declarado de la resistencia a compresión se obtenga según establece la UNE-EN 771-3 y ensayos según la UNE-EN 772-1, y la existencia de un plan de control de producción industrial que dé garantías.
Las piezas de categoría II tendrán una resistencia a compresión declarada igual al valor medio obtenido en ensayo según UNE-EN 772-1, aunque el nivel de confianza pueda resultar inferior al 95%.
En el caso de realizarse el control mediante ensayos, se efectuaran las siguientes comprobaciones:
- Antes de iniciar la obra de cada 45.000 unidades que lleguen a la obra, se determinará la resistencia a compresión de una muestra de 6 piezas, según la norma UNE-EN 772-1.
CRITERIOS DE TOMA DE MUESTRAS:
Se seguirán las instrucciones de la DF y los criterios de las normas de procedimiento indicadas en cada ensayo.
INTERPRETACIÓN DE RESULTADOS Y ACTUACIONES EN CASO DE INCUMPLIMIENTO:
Si en los plazos establecidos al empezar la obra no se hace la entrega de los certificados de calidad del fabricante, se realizará una serie completa de ensayos sobre el material recibido a cargo del Contratista.
En general, los resultados de los ensayos sobre todas las piezas de las muestras han de cumplir las condiciones especificadas.
En el caso de la resistencia a compresión, el valor a comparar con la especificación se obtendrá con la fórmula: Rck = Rc - 1,64 s, siendo:
- s: Desviación típica (n-1), s ^2 = (Rci Rc) ^2/(n-1)
- Rc: Valor medio de las resistencias de las probetas
- Rci: Valor de resistencia de cada probeta
- n: Número de probetas ensayadas
En caso de incumplimiento en un ensayo, se repetirá, a cargo del contratista, sobre el doble número de muestras del mismo lote, aceptándose este, cuando los resultados obtenidos sean conformes a las especificaciones exigidas.
- En elemento estructural incluir la verificación: - En el caso del ensayo de masa, se

tomará como resultado el valor medio de las 6 determinaciones realizadas.

B7 IMPERMEABILITZACIONS I AÏLLAMENTS

B7B GEOTÈXTILS

B7B1- GEOTÈXTIL

0.- ELEMENTS QUE CONTEMPLA EL PLEC

B7B1-0KQ0.

1.- DEFINICIÓ I CONDICIONS DELS ELEMENTS
Material tèxtil pla, permeable, polimèric (sintètic o natural), que pot ser no teixit, teixit o tricotat, que s'utilitza en contacte amb sòls o altres materials en aplicacions geotècniques i d'enginyeria civil.
S'han considerat els materials següents:
- Feltre de polipropilè format per filaments sintètics no teixits lligats mecànicament
- Feltre de polièster termoestable fet amb fibres de polièster sense teixir, consolidat mecànicament mitjançant punxonament
- Feltre amb un 70% de fibres de polipropilè i un 30% de fibres de polietilè, sense teixir, termosoldat
- Feltre teixit de fibres de polipropilè
- Fibra de vidre amb insercions de fils de reforç longitudinals
CARACTERÍSTIQUES GENERALS:
La funció principal del geotèxtil pot ser:
- F: Filtració
- S: Separació
- R: Reforç
- D: Drenatge
- P: Protecció
- STR: Relaxació de tensions entre capes del ferm
- B: Barrera entre capes per a impermeabilització del ferm
Un geotèxtil pot ser apte per varies funcions.
La funció de separació no es pot especificar sola, ha d'anar amb la de filtració o reforç.
La làmina estesa ha de tenir un aspecte uniforme i sense defectes. Les vores han de ser rectes.
Ha de ser resistent a la perforació i als esforços de tracció en el seu pla.
Ha de ser permeable a l'aigua i al vapor.
Ha de resistir l'acció dels agents climàtics i de les substàncies actives naturals del sòl.
Els geotèxtils que no s'hagin sotmès a l'assaig de resistència a la intempèrie s'han de cobrir el mateix dia de la seva col·locació.
Les característiques exigides per als geotèxtils estan en funció de l'ús i venen regulats per la norma corresponent. La relació ús-norma-funcions és la següent:
- UNE-EN 13249: Carreteres i altres zones de trànsit (excepte vies ferroviàries i capes de trànsit asfàltic): F, R, F+S, R+S, F+R, F+R+S
- UNE-EN 13250: Construccions ferroviàries: F, R, F+S, R+S, F+R, F+R+S
- UNE-EN 13251: Moviments de terres, fonaments i estructures de contenció: F, R, F+S, R+S, F+R, F+R+S
- UNE-EN 13252: Sistemes de drenatge: F, D, F+S, F+D, F+S+D
- UNE-EN 13253: Obres per al control de l'erosió (protecció costera i revestiment de talussos): F, R, F+S, R+S, F+R, F+R+S
- UNE-EN 13254: Construcció d'embassaments i presses: F, R, P, F+S, R+S, F+R, R+P, F+R+S
- UNE-EN 13255: Construcció de canals: F, R, P, F+S, R+S, F+R, R+P, F+R+S
- UNE-EN 13256: Construcció de túnels i estructures subterrànies: P
- UNE-EN 13257: Abocadors de residus sòlids: F, R, P, F+S, R+S, F+R, R+P, F+R+S
- UNE-EN 13265: Contenidors de residus líquids: F, R, P, F+R, R+P
- UNE-EN 15381: Paviments i capes de trànsit asfàltiques: R, STR, B, R+STR+B
Les característiques següents han de complir amb els valors declarats pel fabricant, assajades segons la norma corresponent, dins del límit de tolerància indicat, en el seu cas:
Per a tots els geotèxtils:
- Característiques essencials: - Resistència a la tracció (UNE-EN ISO 10319) - Allargament a la càrrega màxima (UNE-EN ISO 10319) - Durabilitat (UNE EN corresponent

segons l'ús)
Per a tots els geotèxtils excepte per a ús en paviments i capes de trànsit asfàltiques:
- Característiques complementàries per a condicions d'ús específiques: - Resistència a la tracció de cavalcaments i junts (UNE-EN ISO 10321) - Característiques de fricció (UNE-EN ISO 12957-1, UNE-EN ISO 12957-2) - Resistència al deteriorament durant la instal.lació sota una càrrega repetida (UNE-EN ISO 10722)
Funció: Filtració (F).
- Característiques essencials: - Resistència a la perforació dinàmica (assaig per caiguda del con) (UNE-EN ISO 13433) - Dimensió d'obertura característica (UNE-EN ISO 12956) - Permeabilitat a l'aigua perpendicularment al pla (índex de velocitat) (UNE-EN ISO 11058)
- Característiques complementàries per a condicions d'ús específiques: - Punxonament estàtic (assaig CBR) (UNE-EN ISO 12236) - Abrasió (UNE-EN ISO 13427), en construccions ferroviàries
Funció: Reforç (R) o Reforç i Separació (R+S):
- Característiques essencials: - Punxonament estàtic (assaig CBR) (UNE-EN ISO 12236) - Resistència a la perforació dinàmica (assaig per caiguda del con) (UNE-EN ISO 13433)
- Característiques complementàries per a condicions d'ús específiques, excepte en paviments i capes de trànsit asfàltiques: - Rigidesa al 2%, 5% i 10% (UNE-EN ISO 10319) - Fluència en tracció (UNE-EN 13431) - Permeabilitat a l'aigua perpendicularment al pla (índex de velocitat) (UNE-EN ISO 11058)
- Característiques complementàries per a condicions d'ús específiques, en construccions ferroviàries: - Abrasió (UNE-EN ISO 13427)
- Característiques complementàries per a condicions d'ús específiques, en paviments i capes de trànsit asfàltiques: - Resistència a l'envelliment a la intempèrie (UNE-EN 12224) - Punt de fussió (UNE-EN ISO 3146) - Resistència alcalina (UNE-EN 14030)
Funció: Filtració i Separació (F+S):
- Característiques essencials: - Punxonament estàtic (assaig CBR) (UNE-EN ISO 12236) - Resistència a la perforació dinàmica (assaig per caiguda del con) (UNE-EN ISO 13433) - Dimensió d'obertura característica (UNE-EN ISO 12956) - Permeabilitat a l'aigua perpendicularment al pla (índex de velocitat) (UNE-EN ISO 11058)
Funció: Filtració i Reforç (F+R) o Filtració, Reforç i Separació (F+R+S):
- Característiques essencials: - Resistència a la perforació dinàmica (assaig per caiguda del con) (UNE-EN ISO 13433) - Dimensió d'obertura característica (UNE-EN ISO 12956) - Punxonament estàtic (assaig CBR) (UNE-EN ISO 12236) - Permeabilitat a l'aigua perpendicularment al pla (índex de velocitat) (UNE-EN ISO 11058)
Funció: Drenatge (D):
- Característiques essencials: - Capacitat de fluxe d'aigua en el pla (tou/tou) (UNE-EN ISO 12958)
- Característiques complementàries: - Fluència en compressió (UNE-EN ISO 25619-1)
- Característiques complementàries per a condicions d'ús específiques: - Resistència a la tracció de junts interns (UNE-EN ISO 13426-2) - Capacitat de fluxe d'aigua en el pla (tou/rígid o rígid/rígid)(UNE-EN ISO 12958)
Funció: Filtració i drenatge (F+D):
- Característiques essencials: - Resistència a la perforació dinàmica (assaig per caiguda del con) (UNE-EN ISO 13433) - Capacitat de fluxe d'aigua en el pla (tou/tou) (UNE-EN ISO 12958) - Dimensió d'obertura característica (UNE-EN ISO 12956) - Permeabilitat a l'aigua perpendicularment al pla (índex de velocitat) (UNE-EN ISO 11058)
Funció: Filtració, separació i drenatge (F+S+D):
- Característiques essencials: - Resistència a la perforació dinàmica (assaig per caiguda del con) (UNE-EN ISO 13433) - Punxonament estàtic (assaig CBR) (UNE-EN ISO 12236) - Capacitat de fluxe d'aigua en el pla (tou/tou) (UNE-EN ISO 12958) - Dimensió d'obertura característica (UNE-EN ISO 12956) - Permeabilitat a l'aigua perpendicularment al pla (índex de velocitat) (UNE-EN ISO 11058)
Funció: Protecció (P):
- Característiques essencials: - Resistència a la perforació dinàmica (assaig per caiguda del con) (UNE-EN ISO 13433) - Característiques de protecció: (UNE-EN 13719, UNE-EN 14574)
Funció: Reforç i Protecció (R+P):
- Característiques essencials: - Punxonament estàtic (assaig CBR) (UNE-EN ISO 12236) - Resistència a la perforació dinàmica (assaig per caiguda del con) (UNE-EN ISO 13433) - Característiques de protecció: (UNE-EN 13719, UNE-EN 14574)
Funció relaxació de tensions (STR):
- Característiques essencials: - Punxonament estàtic (assaig CBR) (UNE-EN ISO 12236) - Retenció del betum (UNE-EN 15381)
- Característiques complementàries per a condicions d'ús específiques: - Resistència a l'envelliment a la intempèrie (UNE-EN 12224) - Punt de fussió (UNE-EN ISO 3146) - Resistència alcalina (UNE-EN 14030)
Funció: Barrera entre capes (B):
- Característiques essencials: - Punxonament estàtic (assaig CBR) (UNE-EN ISO 12236) - Resistència a la perforació dinàmica (assaig per caiguda del con) (UNE-EN ISO 13433)
- Característiques complementàries per a condicions d'ús específiques: - Resistència a l'envelliment a la intempèrie (UNE-EN 12224) - Punt de fussió (UNE-EN ISO 3146) - Resistència alcalina (UNE-EN 14030)
Funció: Reforç, relaxació de tensions i barrera entre capes (R+STR+B):

- Característiques essencials: - Punxonament estàtic (assaig CBR) (UNE-EN ISO 12236) - Resistència a la perforació dinàmica (assaig per caiguda del con) (UNE-EN ISO 13433) - Retenció del betum (UNE-EN 15381)
Els geotèxtils que s'utilitzin en obres de carreteres regulades pel PG-3, hauran de complir les especificacions addicionals per a cada ús que s'especifiquen a l'article 290 del mateix.
2.- CONDICIONS DE SUBMINISTRAMENT I EMMAGATZEMATGE
Subministrament: En bobines o rotlles, amb un embalatge opac que eviti el seu deteriorament per l'acció de la llum solar.
Emmagatzematge: En llocs llisos, secs, nets i lliures d'objectes tallants.
Els rotlles s'han de mantenir en el seu envàs, apilats en posició horitzontal.
Quan l'emmagatzematge en obra sigui superior a 15 dies s'han de col·locar en llocs protegits del sol.
3.- UNITAT I CRITERI D'AMIDAMENT
Unitat d'amidament: la indicada a la descripció de l'element
Criteri d'amidament: quantitat necessària subministrada a l'obra
4.- NORMATIVA DE COMPLIMENT OBLIGATORI
UNE-EN 13249:2017 Geotextiles y productos relacionados. Características requeridas para su uso en la construcción de carreteras y otras zonas de tráfico (excluyendo las vías férreas y las capas de rodadura asfáltica).
UNE-EN 13250:2017 Geotextiles y productos relacionados. Características requeridas para su uso en construcciones ferroviarias.
UNE-EN 13251:2017 Geotextiles y productos relacionados. Características requeridas para su uso en movimientos de tierras, cimentaciones y estructuras de contención.
UNE-EN 13252:2017 Geotextiles y productos relacionados. Características requeridas para su uso en sistemas de drenaje.
UNE-EN 13253:2017 Geotextiles y productos relacionados. Características requeridas para su uso en obras para el control de la erosión (protección costera y revestimiento de taludes).
UNE-EN 13254:2017 Geotextiles y productos relacionados. Características requeridas para su uso en la construcción de embalses y presas.
UNE-EN 13255:2017 Geotextiles y productos relacionados. Características requeridas para su uso en la construcción de canales.
UNE-EN 13256:2017 Geotextiles y productos relacionados. Características requeridas para su uso en la construcción de túneles y estructuras subterráneas.
UNE-EN 13257:2017 Geotextiles y productos relacionados. Características requeridas para su uso en los vertederos de residuos sólidos.
UNE-EN 13265:2017 Geotextiles y productos relacionados. Características requeridas para su uso en proyectos de contenedores de residuos líquidos.
UNE-EN 15381:2008 Geotextiles y productos relacionados. Características requeridas para su uso en pavimentos y cubiertas asfálticas.
* Orden FOM/510/2018, de 8 de mayo, por la que se modifica la Orden FOM/2523/2014, de 12 de diciembre, por la que se actualizan determinados artículos del Pliego de Prescripciones Técnicas Generales para Obras de Carreteras y Puentes, relativos a materiales básicos, a firmes y pavimentos, y a señalización, balizamiento y sistemas de contención de vehículos (PG-3).
5.- CONDICIONS DE CONTROL DE RECEPCIÓ
CONDICIONS DE MARCATGE I CONTROL DE LA DOCUMENTACIÓ:
El subministrador ha de posar a disposició de la DF en el cas que aquesta ho sol·liciti, la documentació següent, que acredita el marcatge CE, segons el sistema d'avaluació de conformitat aplicable, d'acord amb el que disposa l'apartat 7.2.1 del CTE:
- Productes per a carreteres, vies fèrries, fonamentacions i murs, sistemes de drenatge, control de l'erosió, embassaments i preses, canals, túnels i estructures subterrànies, abocadors de residus líquids o contenció, emmagatzematge de residus sòlids o abocadors de residus de Funció: Fluid o barrera de gas, capa de protecció, drenatge i/o filtració, i reforç,
- Productes per a paviments i capes de trànsit asfàltiques de Funció: Reforç, relaxació de tensions i barrera entre capes: - Sistema 2+: Declaració de Prestacions
- Productes utilitzats en totes les obres de Funció: capa de separació: - Sistema 4: Declaració de Prestacions
L'albarà contindrà, com a mínim, les següents dades:
- Noms i adreça del fabricant i de la empresa subministradora
- Data de subministrament i de fabricació
- Identificació del vehicle que el transporta
- Quantitat que es subministra
- Designació de la marca comercial i tipus de producte subministrat
- Nom i adreça del comprador i del destí
- Referència de la comanda
- Condicions d'emmagatzematge si fos necessari
El producte ha d'estar marcat de manera clara i indeleble amb la informació especificada a la norma UNE-EN ISO 10320.
El producte ha de portar marques d'identificació per al control durant la instal·lació, que contenguin com a mínim nom i tipus de producte, que es repeteixin cada 5 m.
El símbol de marcatge CE estarà fixat directament al geotèxtil o a una etiqueta fixada al mateix. Quan no sigui possible es fixarà a l'embalatge o a la documentació d'acompanyament.

El marcat i etiquetatge CE ha d'incloure la informació següent:
- Símbol del marcatge CE
- Els dos últims dígits de l'any en què es va fixar el marcat per primera vegada
- Codi d'identificació i tipus de producte
- Número de referència de la declaració de prestacions
- Nivell o classe de prestacions declarat
- Data de l'especificació tècnica harmonitzada aplicable
- Número d'identificació de l'organisme de certificació
- Ús previst, segons s'especifica a la norma armonitzada aplicable

Informació que s'ha de subministrar amb al producte:
- Nom del fabricant o marca comercial
- Identificació del producte
- Massa nominal en kg
- Dimensions
- Massa nominal per unitat de superfície (g/m2)
- Tipus de polímer principal
- Classificació del producte segons ISO 10318

En el cas que el material declari contingut reciclat, el fabricant ha de mostrar, si se li demana, la documentació que acrediti aquest contingut.
OPERACIONS DE CONTROL:
Comprobació de que la documentació que acompanya al producte es la establerta al punt anterior.
Verificació de que els valors declarats als documents de marcatge CE compleixen les especificacions de la DT.
Inspecció visual del material en cada subministrament.
Si es detecta qualsevol anomalia durant el transport, emmagatzematge o manipulació dels productes, la DF pot disposar en qualsevol moment la realització de comprovacions i assaigs.
CRITERIS DE PRESA DE MOSTRES:
Els controls s'han de realitzar segons les instruccions de la DF i els criteris indicats a les normes de procediment corresponents.
INTERPRETACIÓ DE RESULTATS I ACTUACIONS EN CAS D'INCOMPLIMENT:
No s'admetran les membranes que no es presentin en bon estat, degudament etiquetades i acompanyades amb el corresponent certificat de qualitat del fabricant on es garanteixin les condicions exigides.
En cas de no conformitat d'algun assaig o comprovació, la DF indicarà les mesures a adoptar (nous assaigs o rebuig del lot).

B9 MATERIAL PER A PAVIMENTS

B96 MATERIALS PER A VORADES

B965- Familia 965-

0.- ELEMENTS QUE CONTEMPLA EL PLEC

B965-PU30,B965-168JK.

1.- DEFINICIÓ I CONDICIONS DELS ELEMENTS
Planxa d'acer treballat a taller, per a fer vorades.
S'han considerat els materials següents:
- Vorades de planxa d'acer galvanitzat
- Vorades de planxa d'acer amb acabat "CORTEN"

CARACTERÍSTIQUES GENERALS:
El fabricant ha de garantir les característiques mecàniques i la composició química de l'acer.
Les peces han de tenir la forma i dimensions especificats a la DT.
No ha de tenir defectes interns o externs que perjudiquin la seva correcta utilització.
Les peces han de tenir marcada la seva identificació d'acord amb els plànols de taller, així com les senyals necessaris per a determinar la seva posició a l'obra.
Toleràncies:
- Llargària de les peces: - Fins a 1000 mm: ± 2 mm - De 1001 a 3000 mm: ± 3 mm - De 3001 a 6000 mm: ± 4 mm - De 6001 a 10000 mm: ± 5 mm - De 10001 a 15000 mm: ± 6 mm - De 15001 a 25000 mm: ± 8 mm - A partir de 25001 mm: ± 10 mm

PERFILS GALVANITZATS:

El recobriment de zinc ha de ser homogeni i continu en tota la superfície.
No s'han d'apreciar esquerdes, exfoliacions ni despreniments del recobriment.
Protecció del galvanitzat: >= 275 g/m2
Puresa del zinc: >= 98,5 %
2.- CONDICIONS DE SUBMINISTRAMENT I EMMAGATZEMATGE
Subministrament: de manera que no pateixin deformacions, ni esforços no previstos.
Emmagatzematge: En llocs secs, sense contacte directe amb el terra i protegit de la intempèrie, de manera que no s'alterin les seves condicions.
3.- UNITAT I CRITERI D'AMIDAMENT
Unitat d'amidament: la indicada a la descripció de l'element
Criteri d'amidament: quantitat necessària subministrada a l'obra
4.- NORMATIVA DE COMPLIMENT OBLIGATORI
* UNE-EN 10025-2:2006 Productos laminados en caliente de aceros para estructuras. Parte 2: Condiciones técnicas de suministro de los aceros estructurales no aleados.
* UNE-EN 10155:1994 Aceros para construcción metálica con resistencia mejorada a la corrosión atmosférica. Condiciones técnicas de suministro.

B9 MATERIAL PER A PAVIMENTS

B96 MATERIALS PER A VORADES

B965- Familia 965-

B965-1

0.- ELEMENTS QUE CONTEMPLA EL PLEC

B965-168JK.

1.- DEFINICIÓ I CONDICIONS DELS ELEMENTS
Planxa d'acer treballat a taller, per a fer vorades.
S'han considerat els materials següents:
- Vorades de planxa d'acer galvanitzat
- Vorades de planxa d'acer amb acabat "CORTEN"
CARACTERÍSTIQUES GENERALS:
El fabricant ha de garantir les característiques mecàniques i la composició química de l'acer.
Les peces han de tenir la forma i dimensions especificats a la DT.
No ha de tenir defectes interns o externs que perjudiquin la seva correcta utilització.
Les peces han de tenir marcada la seva identificació d'acord amb els plànols de taller, així com les senyals necessaris per a determinar la seva posició a l'obra.
Toleràncies:
- Llargària de les peces: - Fins a 1000 mm: ± 2 mm - De 1001 a 3000 mm: ± 3 mm - De 3001 a 6000 mm: ± 4 mm - De 6001 a 10000 mm: ± 5 mm - De 10001 a 15000 mm: ± 6 mm - De 15001 a 25000 mm: ± 8 mm - A partir de 25001 mm: ± 10 mm
PERFILS GALVANITZATS:
El recobriment de zinc ha de ser homogeni i continu en tota la superfície.
No s'han d'apreciar esquerdes, exfoliacions ni despreniments del recobriment.
Protecció del galvanitzat: >= 275 g/m2
Puresa del zinc: >= 98,5 %
2.- CONDICIONS DE SUBMINISTRAMENT I EMMAGATZEMATGE
Subministrament: de manera que no pateixin deformacions, ni esforços no previstos.
Emmagatzematge: En llocs secs, sense contacte directe amb el terra i protegit de la intempèrie, de manera que no s'alterin les seves condicions.
3.- UNITAT I CRITERI D'AMIDAMENT
Unitat d'amidament: la indicada a la descripció de l'element
Criteri d'amidament: quantitat necessària subministrada a l'obra
4.- NORMATIVA DE COMPLIMENT OBLIGATORI
* UNE-EN 10025-2:2006 Productos laminados en caliente de aceros para estructuras. Parte 2: Condiciones técnicas de suministro de los aceros estructurales no aleados.
* UNE-EN 10155:1994 Aceros para construcción metálica con resistencia mejorada a la corrosión atmosférica. Condiciones técnicas de suministro.

B9 MATERIAL PER A PAVIMENTS

B9D0- Familia 9D0-

B9D0-H5LX - Adoquín cerámico de forma rectangular de 10x20 cm y 6 cm de espesor, de color gris, precio alto
SPB
1.- DEFINICIÓN Y CONDICIONES DE LOS ELEMENTOS
Pieza paralelepípeda, de caras rectangulares, o cualquier otra forma que permita una colocación en plantilla repetitiva, formado por una masa maciza de cerámica, apta para el uso en pavimentos exteriores.
CARACTERÍSTICAS GENERALES:
El fabricante deberá garantizar las especificaciones dimensiónales, y las características físicas, resistencia hielo-deshielo, carga de rotura transversal, resistencia a la abrasión, resistencia al deslizamiento-derrape y resistencia a los ácidos, de acuerdo con la norma UNE-EN 1344.
Deberá tener un aspecto uniforme, limpio, sin desportilladuras, fisuras, agujeros u otros defectos.
La cara superior deberá ser plana, lisa o con un relieve suave y uniforme.
Las dimensiones nominales serán: largo x ancho (de la cara superior) x grosor.
Espesor:
- Para montaje flexible, sobre lecho de arena: >= 40 mm
- Para pavimentos rígidos, sobre solera de hormigón: >= 30 mm
Relación largo/ancho: < 6
Resistencia hielo-deshielo (UNE-EN 1344):
- Clase F0: Sin determinar
- Clase FP 100: cumple
Carga de rotura transversal N/mm2:

Clase	Valor medio	Valor Mínimo Individual
T0	No consignado	No consignado
T1	30	15
T2	30	24
T3	80	50
T4	80	64

Resistencia a la abrasión (UNE-EN 1344):
- Clase A1: 2100 mm3
- Clase A2: 1100 mm3
- Clase A3: 450 mm3
Resistencia al deslizamiento-derrape sin pulido (SRV) (UNE-EN 1344):
- Clase U0: sin determinar
- Clase U1: 35
- Clase U2: 45
- Clase U3: 55
2.- CONDICIONES DE SUMINISTRO Y ALMACENAJE
Suministro y almacenamiento: De manera que no se alteren sus condiciones.
3.- UNIDAD Y CRITERIO DE MEDICIÓN
Unidad de medición: la indicada en la descripción del elemento
Criterio de medición: cantidad necesaria suministrada en la obra
4.- NORMATIVA DE CUMPLIMIENTO OBLIGATORIO
UNE-EN 1344:2002 Adoquines de arcilla cocida. Especificaciones y métodos de ensayo.
5.- CONDICIONES DE CONTROL DE RECEPCIÓN
CONDICIONES DE MARCADO Y CONTROL DE LA DOCUMENTACIÓN:
El suministrador pondrá a disposición de la DF si ésta lo solicita, la siguiente documentación, que acredita el marcado CE, según el sistema de evaluación de conformidad aplicable, de acuerdo con lo que dispone el apartado 7.2.1 del CTE: - Productos para usos internos incluyendo las premisas de transporte público de Nivel o Clase: A1*. * Productos o materiales que no necesitan someterse a ensayo de reacción al fuego (por ejemplo productos o materiales de la clase A1 con arreglo a la Decisión 96/603/CE, y sus modificaciones), - Productos para cubiertas de Nivel o Clase: se considera que satisfacen los requisitos frente al fuego externo **. ** Decisión de la Comisión 2000/553/CE, modificada, - Productos para uso externo y acabado de calles, cubriendo áreas externas de circulación de peatones y de vehículos: - Sistema 4: Declaración de Prestaciones
En el embalaje o en el albarán de entrega, constará la siguiente información, como mínimo:
- Nombre o marca comercial

- Referencia a la norma UNE-EN 1344
- Identificación de los adoquines de acuerdo con el sistema de clasificación de la norma UNE-EN 1344: - Dimensiones nominales - Tratamiento químico después de la cocción - Resistencia al hielo/deshielo - Carga de rotura transversal - Resistencia a la abrasión - Resistencia al deslizamiento/derrape - Comportamiento frente al fuego - Conductividad térmica
- Indicación de si los adoquines han sido tratados químicamente después de la cocción
- Indicación, para los adoquines utilizados en pavimentos flexibles, si tienen un bisel mayor de 7 mm
- Uso previsto: pavimento flexible o pavimento rígido, o los dos
- Lugar de utilización: interior, exterior o los dos
- Marcado CE de conformidad con lo que dispone el Real Decreto 1328/1995, de 28 de julio. El símbolo normalizado CE se acompañará de la información siguiente: - Nombre o marca de identificación del fabricante/suministrador - Las 2 últimas cifras del año de impresión del marcado - Referencia a la norma EN 1344 - El tipo de producto y el uso o los usos previstos

Para los productos previstos para su uso en áreas de circulación de peatones y vehículos deberá constar además: - La resistencia a la flexión - La resistencia al resbalamiento/ deslizamiento - La durabilidad

Para los productos previstos para su uso como pavimento interior: - Reacción al fuego - Resistencia a flexión - Resistencia al resbalamiento/ deslizamiento - Durabilidad

Para los productos previstos para su uso en cubiertas: - Comportamiento frente al fuego exterior - Durabilidad - Conductividad térmica

OPERACIONES DE CONTROL:

Inspección visual del material en cada suministro.
- Antes de empezar la obra, si varia el suministro y por cada 1000 m2 de superficie, se pedirán al contratista los certificados del fabricante que garanticen el cumplimiento del pliego de condiciones técnicas, incluyendo los resultados de los siguientes ensayos, realizados por un laboratorio acreditado: - Peso - Resistencia a la compresión - Resistencia a la flexión (UNE-EN ISO 10545-4) - Resistencia al desgaste (UNE-EN ISO 10545-6) - heladicidad (UNE-EN ISO 10545-12) - Absorción de agua (UNE-EN ISO 10545-3) - Dureza al rallado de la superficie

En caso de no presentar estos resultados, o que la DF tenga dudas de su representatividad, se realizarán estos ensayos sobre el material recibido, a cargo del contratista.
- Control del aspecto y características geométricas sobre 10 piezas en cada suministro.

Si el material dispone de la Marca AENOR, u otra legalmente reconocida en un país de la UE, se podrá prescindir de la presentación de los ensayos de control de recepción.

CRITERIOS DE TOMA DE MUESTRAS:

Se seguirán las instrucciones de la DF y los criterios de las normas de procedimiento indicadas en cada ensayo.

INTERPRETACIÓN DE RESULTADOS Y ACTUACIONES EN CASO DE INCUMPLIMIENTO:

Si en los plazos establecidos al empezar la obra no se hace la entrega de los certificados de calidad del fabricante, se realizará una serie completa de ensayos a las piezas recibidas a cargo del Contratista.

Se repetirá el ensayo que no cumpla las especificaciones sobre untotal de 10 piezas del mismo lote.

Solo se aceptará el lote cuando los resultados obtenidos sobre las 10 piezas resulten satisfactorias.

BD MATERIALS PER A EVACUACIÓ, CANALITZACIÓ I VENTILACIÓ ESTÀTICA

BD5 MATERIALS PER A DRENATGES

BD5K- Familia D5K-

BD5K-1KKL - Reja para interceptor, de fundición dúctil de 700x380x55 mm, clase C250 según norma UNE-EN 124 y 9 dm2 de superficie de absorción

SPB

1.- DEFINICIÓN Y CONDICIONES DE LOS ELEMENTOS

Dispositivos de cubrición y cierre para arquetas, imbornales o interceptores y materiales complementarios para pozos de registro.

Se han considerado los siguientes elementos:
- Marco y reja practicable o fija para imbornales
- Marco de perfil de acero, con o sin trabas
- Reja practicable o fija

Se han considerado los siguientes materiales para tapas y rejas
- Fundición gris
- Fundición dúctil
- Acero
MARCO Y TAPA O MARCO Y REJA:
La pieza tendrá la forma y los espesores adecuados para soportar las cargas del tránsito.
Los dispositivos de cubrición y cierre utilizados en zonas de circulación peatonal y/o de vehículos, se clasificarán según la norma UNE-EN 124, en alguna de las siguientes clases:
- Clase A 15: Zonas susceptibles de ser utilizadas exclusivamente por peatones y ciclistas.
- Clase B 125: Aceras, zonas peatonales y superficies similares, áreas de estacionamiento y aparcamientos de varios pisos para coches.
- Clase C 250: Arcenes y zona de las cunetas de las calles, que medida a partir del bordillo de la acera se extiende en un máximo de 0,5 m sobre la calzada y de 0,2 m sobre la acera.
- Clase D 400: Calzadas de carreteras (incluyendo calles peatonales), arcenes estabilizados y zonas de aparcamiento para todo tipo de vehículos.
- Clase E 600: Áreas por las que circulan vehículos de gran tonelaje (pavimentos de aeropuertos, muelles, etc.).
- Clase F 900: Zonas sometidas a cargas particularmente elevadas (pavimentos de aeropuertos)
Todos los elementos que forman el dispositivo estarán protegidos contra la corrosión.
El dispositivo estará libre de defectos que puedan perjudicar a su buen estado para ser utilizado.
Las tapas o rejillas metálicas tendrán la superficie superior antideslizante.
Cuando se use un metal en combinación con el hormigón, o cualquier otro material, estos dos materiales deben tener una adherencia satisfactoria.
Los dispositivos deberán ser compatibles con sus asientos. El conjunto no producirá ruido al pisarlo.
Las tapas o rejillas han de estar aseguradas en su posición contra el desplazamiento por el tráfico con una profundidad de empotramiento suficiente o con un dispositivo de acerrojado.
La tapa o reja deberá quedar asegurada dentro del marco por alguno de los procedimientos siguientes:
- Con un dispositivo de acerrojamiento
- Con suficiente masa superficial
- Con una característica específica de diseño
El diseño de estos procedimientos debe permitir que las tapa o reja pueda ser abierta con herramientas de uso normal.
El diseño del conjunto garantizará la posición correcta de la tapa o reja en relación con el marco.
Deben preverse dispositivos que permitan asegurar un efectivo desbloqueo de la tapa o reja, así como su apertura.
La tapa o reja apoyará en el marco a lo largo de todo su perímetro. La presión del apoyo correspondiente a la carga de ensayo no excederá de 7,5 N/mm2. El apoyo contribuirá a la estabilidad de la reja o tapa en las condiciones de uso.
La altura del marco de los dispositivos de cierre de las clases D 400, E 600 y F 900 debe ser como mínimo de 100 mm.
La superficie superior de las rejillas, tapas y marcos será plana, excepto las rejillas de la clase D 400 que pueden tener una superficie cóncava.
La holgura total entre los diferentes elementos de los dispositivos de cubrición y cierre cumplirá las siguientes especificaciones:
- Uno o dos elementos: - Cota de paso <= 400 mm: =< 7 mm - Cota de paso > 400 mm: =< 9 mm
- Tres o más elementos: - Holgura del conjunto: <= 15 mm - Holgura de cada elemento individual: <= 5 mm
Profundidad de empotramiento (clases D 400 a F 900): >= 50 mm
Tolerancias:
- Planeidad: ± 1% de la cota de paso; <= 6 mm
- Dimensiones: ± 1 mm
- Alabeo: ± 2 mm
En caso de que el dispositivo de cierre incorpore orificios de ventilación, éstos deben cumplir las siguientes condiciones:
Superficie de ventilación:
- Cota de paso <= 600 mm: >= 5% de la superficie de un círculo, con un diámetro igual a cota de paso
- Cota de paso > 600 mm: >= 140 cm2
Dimensiones de los orificios de ventilación:
- Ranuras: - Longitud: <= 170 mm - Ancho: - Clases A 15 a B 125: 18-25 mm - Clases C 250 a F 900: 18-32 mm
- Agujeros: - Diámetro: - Clases A 15 a B 125: 18-38 mm - Clases C 250 a F 900: 30-38 mm
REJILLA:
Las dimensiones de los intervalos entre barrotes estarán determinadas en función de la capacidad de desagüe de la rejilla y estarán uniformemente repartidos en la abertura libre.
La superficie de absorción no será menos que el 30% de la abertura libre.
El ancho y longitud máxima de los espacios entre barrotes, cumplirá lo especificado en el

apartado 7.9.1 y 7.9.2 de la UNE-EN 124.
ELEMENTOS CON RECUBRIMIENTO DE PINTURA BITUMINOSA.
El recubrimiento de pintura bituminosa formará una capa continua que cubrirá al elemento completamente. Tendrá un color, un brillo y una textura uniformes.
La pintura debe estar bien adherida al soporte, no presentará ampollas, desconchados, ni otros defectos superficiales.
ELEMENTOS DE FUNDICIÓN:
Las piezas estarán limpias, libres de arena suelta, de óxido o de cualquier otro tipo de residuo.
No tendrá defectos superficiales (grietas, rebabas, soplamientos, inclusiones de arena, gotas frías, etc.).
2.- CONDICIONES DE SUMINISTRO Y ALMACENAJE
MARCO Y TAPA O REJA:
Suministro: Embalados en cajas. En cada caja se indicará el número de piezas y sus dimensiones.
Almacenamiento: En posición horizontal sobre superficies planas y rígidas para evitar deformaciones o daños que alteren sus características.
3.- UNIDAD Y CRITERIO DE MEDICIÓN
Unidad de medición: la indicada en la descripción del elemento
Criterio de medición: cantidad necesaria suministrada en la obra
4.- NORMATIVA DE CUMPLIMIENTO OBLIGATORIO
MARCO Y TAPA O MARCO Y REJA:
UNE-EN 124:1995 Dispositivos de cubrimiento y de cierre para zonas de circulación utilizadas por peatones y vehículos. Principios de construcción, ensayos de tipo, marcado, control de calidad.
5.- CONDICIONES DE CONTROL DE RECEPCIÓN
CONDICIONES DE MARCADO Y CONTROL DE LA DOCUMENTACIÓN:
La tapa o reja y el marco tendrán marcadas de forma indeleble las siguientes indicaciones:
- El código de la norma UNE EN 124
- La clase según la norma UNE EN 124
- El nombre o siglas del fabricante y el lugar de fabricación
- Referencia, marca o certificación si la tiene
OPERACIONES DE CONTROL EN MARCOS, TAPAS Y REJILLAS DE FUNDICIÓN:
Las tareas de control a realizar son las siguientes:
- Recepción del certificado de calidad del fabricante, de acuerdo a las condiciones del pliego.
CRITERIOS DE TOMA DE MUESTRAS:
Las operaciones de control se realizarán según las indicaciones de la DF.
INTERPRETACIÓN DE RESULTADOS Y ACTUACIONES EN CASO DE INCUMPLIMIENTO:
No se aceptará el uso de materiales que no lleguen acompañados del correspondiente certificado de calidad del fabricante.
En caso de disconformidad de un control geométrico o de peso, se rechazará la pieza ensayada y se incrementará el control, en primer lugar, hasta el 20% de las piezas, y en caso de seguir observando deficiencias, hasta el 100% del suministro.

BD MATERIALS PER A EVACUACIÓ, CANALITZACIÓ I VENTILACIÓ ESTÀTICA

BD5 MATERIALS PER A DRENATGES

BD5L- REIXA DE FOSA GRIS PER A DRENATGES

0.- ELEMENTS QUE CONTEMPLA EL PLEC

BD5L-0M45.

1.- DEFINICIÓ I CONDICIONS DELS ELEMENTS
Dispositius de cobriment i tancament per a pous, pericons, embornals o interceptors i materials complementaris per a pous de registre.
S'han considerat els elements següents:
- Bastiment i reixa practicable o fixa per a embornals
- Bastiment de perfil d'acer, amb o sense traves
- Reixa practicable o fixa
S'han considerat els materials següents per a tapes i reixes

- Fosa gris
- Fosa dúctil
- Acer
BASTIMENT I TAPA O BASTIMENT I REIXA:
La peça ha de tenir la forma i els gruixos adequats per a suportar les càrregues del trànsit.
Els dispositius de cobriment i tancament utilitzats en zones de circulació de vianants i/o de vehicles, s'han de classificar segons la norma UNE-EN 124, en alguna de les classes següents:
- Classe A 15: Zones susceptibles de ser utilitzades només per vianants i ciclistes.
- Classe B 125: Voreres, zones de vianants i superfícies semblants, àrees d'estacionament i aparcaments de varis pisos per a cotxes.
- Classe C 250: Vorals i cunetes de carrers, que mesurada a partir de la vorada de la vorera s'extèn en un màxim de 0,5 m sobre la calçada i 0,2 m sobre la vorera
- Classe D 400: Calçades de carreteres (inclòs carrers de vianants), vorals estabilitzats i zones d'aparcament per a tot tipus de vehícles.
- Classe E 600: Zones per les que circul·len vehicles de gran tonelatje (paviments d'aeroports, molls, etc.).
- Classe F 900: Zones sotmeses a càrregues particularment elevades (paviments d'aeroports)
Tots els elements que formen el dispositiu han d'estar protegits contra la corrossió.
El dispositiu ha d'estar lliure de defectes que puguin perjudicar el seu bon estat per tal de ser utilitzat.
Les tapes o reixes metàl·liques, han de tenir la superfície superior antilliscant.
Quan estiguin combinat un metall amb el formigó, o qualsevol altre material, ambdós han de tenir una adherència satisfactoria.
Els dispositius han de ser compatibles amb els seus assentaments. El conjunt no ha de produir soroll al trepitjar-lo.
Les tapes o reixes han d'estar asegurades en la seva posició contra el desplaçament degut al trànsit amb una fondària d'encastament suficient o amb un dispositiu de tancament.
La tapa o reixa ha de quedar asegurada dins del bastiment per algún dels següents procediments:
- Amb un dispositiu de tanca
- Amb suficient massa superficial
- Amb una característica específica en el diseny
El disseny d'aquests procediments ha de permetre que la tapa o reixa es pugui obrir amb una eina d'us normal.
El disseny del conjunt ha de garantir la posició correcta de la tapa o reixa en relació amb el bastiment.
S'han de preveure dispositius que permetin garantir un desbloquejament de la tapa o reixa i la seva obertura.
La tapa o reixa ha de recolzar-se en el bastiment en tot el seu perímetre. La pressió del recolzament corresponent a la càrrega d'assaig no ha de superar els 7,5 N/mm2. El recolzament ha de contribuir a l'estabilitat de la reixa o tapa en condicions d'us.
L'alçària del bastiment dels dispositus de tancament de les classes D 400, E 600 i F 900, ha de ser com a mínim de 100 mm.
La superfície superior de les reixes, tapes i bastiment ha de ser plana, només les reixes de la classe D 400 poden tenir una superfície cóncava.
La franquicia total entre els diferents elements dels dispositius de cobriment i tancament, han de complir les especificacions següents:
- Un o dos elements: - Pas lliure <= 400 mm: =< 7 mm - Pas lliure > 400 mm: =< 9 mm
- Tres o més elements: - Franquícia del conjunt: <= 15 mm - Franquícia de cada element individual: <= 5 mm
Fondària d'encastament (classes D 400 a F 900): >= 50 mm
Toleràncies:
- Planor: ± 1% del pas lliure; <= 6 mm
- Dimensions: ± 1 mm
- Guerxament: ± 2 mm
Si el dispositiu de tancament te forats de ventilació, aquests han de complir les condicions següents:
Superfície de ventilació:
- Pas lliure <= 600 mm: >= 5% de la superfície d'un cercle, amb un diàmetre igual a la pas lliure
- Pas lliure > 600 mm: >= 140 cm2
Dimensions dels forats de ventilació:
- Ranures: - Llargària: <= 170 mm - Amplària: - Classes A 15 a B 125: 18-25 mm - Classes C 250 a F 900: 18-32 mm
- Forats: - Diàmetre: - Classes A 15 a B 125: 18-38 mm - Classes C 250 a F 900: 30-38 mm
REIXA:
Les dimensions dels intervals entre brèndoles han d'estar determinades en funció de la capacitat de desgüàs de la reixa i han d'estar uniformement repartits en l'obertura lliure.
La superfície d'absorció no ha de ser menor que el 30% de l'obertura lliure.
L'amplària i llargària màxims dels espais entre brèndoles, ha de complir l'especificat a l'apartat 7.9.1 i 7.9.2 de l'UNE-EN 124.
REIXA FIXA:

Ha de portar potes d'ancoratge distribuïdes uniformement i, com a mínim, una a cada angle si el bastiment és rectangular i tres si és circular.
Separació entre potes d'ancoratge: <= 60 cm
Llargària dels elements de fixació: >= 30 mm
ELEMENTS DE FOSA:
Les peces han de ser netes, lliures de sorra solta, d'òxid o de qualsevol altre tipus de residu.
No ha de tenir defectes superficials (esquerdes, rebaves, bufaments, inclusions de sorra, gotes fredes, etc.).
BASTIMENT I TAPA O REIXA DE FOSA GRISA:
La fosa ha de ser grisa, amb grafit en vetes fines repartides uniformement i sense zones de fosa blanca.
Les dimensions de la cara inferior han de ser més petites que les corresponents a la cara superior.
Quan la peça hagi de portar potes d'ancoratge, aquestes han de ser de la mateixa colada.
Resistència a tracció de la fosa, proveta cilíndrica (UNE 36-111): >= 180 N/mm2
Duresa Brinell (UNE_EN_ISO 6506/1): >= 155 HB
Contingut de ferrita, a 100 augments: <= 10%
Contingut de fòsfor: <= 0,15%
Contingut de sofre: <= 0,14%
2.- CONDICIONS DE SUBMINISTRAMENT I EMMAGATZEMATGE
BASTIMENT I TAPA O REIXA:
Subministrament: Embalats en caixes. Cada caixa ha de portar escrit el nombre de peces que conté i les seves dimensions.
Emmagatzematge: En posició horitzontal sobre superfícies planes i rígides per tal d'evitar deformacions o danys que alterin les seves característiques.
3.- UNITAT I CRITERI D'AMIDAMENT
Unitat d'amidament: la indicada a la descripció de l'element
Criteri d'amidament: quantitat necessària subministrada a l'obra
4.- NORMATIVA DE COMPLIMENT OBLIGATORI
BASTIMENT I TAPA O BASTIMENT I REIXA:
UNE-EN 124:1995 Dispositivos de cubrimiento y de cierre para zonas de circulación utilizadas por peatones y vehículos. Principios de construcción, ensayos de tipo, marcado, control de calidad.
ELEMENTS DE FOSA GRIS:
* UNE 36111:1973 Fundición gris. Tipos, características y condiciones de suministro de piezas moldeadas.
5.- CONDICIONS DE CONTROL DE RECEPCIÓ
CONDICIONS DE MARCATGE I CONTROL DE LA DOCUMENTACIÓ:
La tapa o reixa i el bastiment han de tenir marcades de forma indeleble les indicacions següents:
- El codi de la norma UNE EN 124
- La classe segons la norma UNE EN 124
- El nom o sigles de fabricant i el lloc de fabricació
- Referència, marca o certificació si en tè
OPERACIONS DE CONTROL EN BASTIMENTS, TAPES I REIXES DE FOSA:
Les tasques de control a realitzar són les següents:
- Recepció del certificat de qualitat del fabricant, d'acord a les condicions del plec.
CRITERIS DE PRESA DE MOSTRES:
Les operacions de control s'han de realitzar segons les indicacions de la DF.
INTERPRETACIÓ DE RESULTATS I ACTUACIONS EN CAS D'INCOMPLIMENT:
No s'acceptarà l'ús de materials que no arribin acompanyats del corresponent certificat de qualitat del fabricant.
En cas de disconformitat d'un control geomètric o de pes, es rebutjarà la peça assajada i s'incrementarà el control, en primer lloc, fins al 20% de les peces, i en cas de seguir observant deficiències, fins al 100% del subministrament.

BD MATERIALS PER A EVACUACIÓ, CANALITZACIÓ I VENTILACIÓ ESTÀTICA

BD7 TUBS PER A CLAVEGUERES I COL·LECTORS

BD7C- Familia D7C-

0.- ELEMENTS QUE CONTEMPLA EL PLEC

BD7C-0L6T,BD7C-0L7M.

1.- DEFINICIÓ I CONDICIONS DELS ELEMENTS
Tubs de PVC-U per a l'execució d'obres de sanejament.
S'han considerat els tipus següents:
- Tub de PVC de formació helicoïdal per a clavegueres i col·lectors
- Tub de PVC-U per a sanejament amb pressió
- Tub de PVC-U per a sanejament sense pressió
- Tub de PVC-U de paret estructurada per a sanejament sense pressió
CARACTERÍSTIQUES GENERALS:
La superfície ha de ser de color uniforme i no ha de tenir fissures.
Els extrems han d'acabar amb un tall perpendicular a l'eix i sense rebaves.
TUB DE FORMACIÓ HELICOÏDAL:
Tub rígid, format enrollant una banda nervada amb les vores conformades. La unió de la banda ha d'estar soldada químicament.
La cara interior del tub ha de ser llisa.
La cara exterior del tub ha de ser nervada.
En els tubs per a anar formigonats, els nervis han de tenir forma de "T".
El tub, quan sigui autoportant, ha de resistir sense deformacions les càrregues interiors i exteriors que rebrà quan estigui en servei.
Característiques de la banda de PVC:
- Densitat: >= 1350 kg/m3, <= 1460 kg/m3
- Coeficient de dilatació lineal a 0°C: >= 60 millonèsimes/°C, <= 80 millonèsimes/°C
- Temperatura de reblaniment Vicat: >= 79°C
- Resistència a la tracció simple: 50 N/mm2
- Allargament al trencament: >= 80%
- Absorció d'aigua: <= 1 mg/cm2
- Opacitat: 0,2%
2.- CONDICIONS DE SUBMINISTRAMENT I EMMAGATZEMATGE
Subministrament: Protegit per tal que arribi a l'obra amb les condicions exigides.
Emmagatzematge: En llocs protegits d'impactes, dels raigs solars i ben ventilats. S'han d'apilar horitzontalment i paral·lelament sobre superfícies planes, s'han de capicular les esbocadures per capes o bé situar-les en un mateix costat, i separar les capes per mitjà de separadors. L'alçària de la pila ha de ser <= 1,5 m.
3.- UNITAT I CRITERI D'AMIDAMENT
Unitat d'amidament: la indicada a la descripció de l'element
Criteri d'amidament: quantitat necessària subministrada a l'obra
4.- NORMATIVA DE COMPLIMENT OBLIGATORI
TUB DE FORMACIÓ HELICOÏDAL O TUB INJECTAT PER A UNIÓ ENCOLADA DE DN > 315 MM:
No hi ha normativa de compliment obligatori.
5.- CONDICIONS DE CONTROL DE RECEPCIÓ
OPERACIONS DE CONTROL:
- Abans de començar l'obra, si varia el subministrament, i per cada tipus diferent que arribi a l'obra, es demanaran al contractista els certificats del fabricant que garanteixin el compliment del plec de condicions tècniques, incloent els resultats dels assaigs següents, realitzats per un laboratori acreditat: - Resistència a la tracció (UNE 53112) - Allargament fins a la ruptura (UNE 53112) - Resistència a la pressió interna (UNE-EN 921) - Densitat (UNE-EN ISO 11833-1) - Resistència al diclorometà a una temperatura especificada (UNE-EN 580) - Temperatura de reblaniment Vicat (UNE-EN 727) - Retracció longitudinal en calent (EN 743) - Estanquitat a l'aigua (UNE-EN 1277) - Resistència a l'impacte (UNE-EN 744)
En cas de no presentar aquests resultats, o que la DF tingui dubtes de la seva representativitat, es realitzaran aquests assaigs sobre el material rebut, a càrrec del contractista.
- Es comprovaran per cada 200 m o fracció de tub d'un mateix diàmetre que s'hagi de col·locar, i sobre una mostra de 2 tubs, les característiques geomètriques següents: - 5 mesures del diàmetre exterior (1 tub) - 5 mesures de longitud (1tub) - N mesures del gruix (1 tub) depenen del diàmetre nominal (DN): - 8 mesures per DN <= 250 - 12 mesures per 250 < DN <= 630 - 24 mesures per DN > 630
En cas de que el material disposi de la Marca AENOR, marcatge CE o altre legalment reconeguda a un país de l'UE, es pot prescindir de la presentació dels assaigs de control de recepció.
CRITERIS DE PRESA DE MOSTRES:
Els controls s'han de realitzar segons les instruccions de la DF i els criteris indicats a les normes de procediment corresponents.
INTERPRETACIÓ DE RESULTATS I ACTUACIONS EN CAS D'INCOMPLIMENT:
Control estructural i físic:
- No s'autoritzarà la col·locació de peces que no vagin acompanyades del certificat del fabricant.
- En el cas de que un dels assaigs no resulti satisfactori, es repetirà sobre 2 mostres més del lot assajat. Només s'acceptarà el lot, amb l'excepció del tub defectuós assajat, quan

ambdós resultats siguin correctes.
Control geomètric:
- En el cas de que resultat d'una mesura no resulti satisfactori, es repetirà la mesura sobre 2 altres tubs.
- Només s'acceptarà el lot, amb l'excepció del tub defectuós assajat, quan ambdós resultats siguin correctes.

BD MATERIALS PER A EVACUACIÓ, CANALITZACIÓ I VENTILACIÓ ESTÀTICA

BD7 TUBS PER A CLAVEGUERES I COL·LECTORS

BD7D- Familia D7D-

BD7D-Q0HW - Tubo de PVC-U de pared estructurada para saneamiento enterrado sin presión, superficies pared interna lisa y externa lisa de tipo A1 (construcción multicapa), diámetro nominal DN 160, clase de rigidez anular SN 8 (rigidez anular >= 8kN/m2), código de área de aplicación U (uso en el exterior de la estructura de los edificios), fabricación según norma UNE-EN 13476-2, de color naranja-marrón RAL 8023, para unión elástica con anilla elastomérica de estanqueidad
SPB
1.- DEFINICIÓN Y CONDICIONES DE LOS ELEMENTOS
Tolerancias:
2.- CONDICIONES DE SUMINISTRO Y ALMACENAJE
Suministro: Protegido para que llegue a la obra en las condiciones exigidas.
Almacenamiento: En lugares protegidos de impactos, de los rayos solares y bien ventilados. Se apilarán horizontal y paralelamente en superficies planas, se gualdrapearán los abocardados por capas o se situarán en un mismo lado. Se separará cada capa mediante separadores. La altura de la pila será <= 1,5 m.
3.- UNIDAD Y CRITERIO DE MEDICIÓN
Unidad de medición: la indicada en la descripción del elemento
Criterio de medición: cantidad necesaria suministrada en la obra
4.- NORMATIVA DE CUMPLIMIENTO OBLIGATORIO
TUBO DE PVC-U DE PARED ESTRUCTURADA SIN PRESIÓN:
No hay normativa de obligado cumplimiento.
5.- CONDICIONES DE CONTROL DE RECEPCIÓN
OPERACIONES DE CONTROL:
- Antes de empezar la obra, si varia el suministro, y para cada tipo diferente que llegue a la obra, se pedirán al contratista los certificados del fabricante que garanticen el cumplimiento del pliego de condiciones técnicas, incluyendo los resultados de los ensayos siguientes, realizados por un laboratorio acreditado: - Resistencia a la tracción (UNE 53112) - Alargamiento hasta la ruptura (UNE 53112) - Resistencia a la presión interna (UNE-EN 921) - Densidad (UNE-EN ISO 11833-1) - Resistencia al diclorometano a una temperatura especificada (UNE-EN 580) - Temperatura de reblandecimiento Vicat (UNE-EN 727) - Retracción longitudinal en caliente (EN 743) - Estanqueidad al agua (UNE-EN 1277) - Resistencia al impacte (UNE-EN 744)
En caso de no presentar estos resultados, o que la DF tenga dudas de su representatividad, se realizarán estos ensayos sobre el material recibido, a cargo del contratista.
- Se comprobarán para cada 200 m o fracción de tubo de un mismo diámetro que se hayan de colocar, y sobre una muestra de 2 tubos, las características geométricas siguientes: - 5 medidas del diámetro exterior (1 tubo) - 5 medidas de longitud (1tubo) - N medidas del grosor (1 tubo) dependiendo del diámetro nominal (DN): - 8 medidas para DN <= 250 - 12 medidas para 250 < DN <= 630 - 24 medidas para DN > 630
En caso de que el material disponga de la Marca AENOR, marcado CE u otro legalmente reconocido en un país de la UE, se podrá prescindir de la presentación de los ensayos de control de recepción.
CRITERIOS DE TOMA DE MUESTRAS:
Los controles se realizarán según las instrucciones de la DF y los criterios indicados en las normas de procedimiento correspondientes.
INTERPRETACIÓN DE RESULTADOS Y ACTUACIONES EN CASO DE INCUMPLIMIENTO:
Control estructural y físico:
- No se autorizará la colocación de piezas que no vayan acompañados del certificado del fabricante.
- En el caso de que uno de los ensayos no resulte satisfactorio, se repetirá sobre 2 muestras más del lote ensayado. Solo se aceptará el lote, con la excepción del tubo defectuoso ensayado, cuando ambos resultados sean correctos.
Control geométrico:
- En el caso de que resultado de una medida no resulte satisfactorio, se repetirá la medida

sobre 2 otros tubos.
- Solo se aceptará el lote, con la excepción del tubo defectuoso ensayado, cuando ambos resultados sean correctos.

BD MATERIALS PER A EVACUACIÓ, CANALITZACIÓ I VENTILACIÓ ESTÀTICA

BDD MATERIALS PER A POUS DE REGISTRE

BDD4- GRAÓ PER A POU DE REGISTRE (D)

0.- ELEMENTS QUE CONTEMPLA EL PLEC

BDD4-H4XN.

1.- DEFINICIÓ I CONDICIONS DELS ELEMENTS
Dispositius de cobriment i tancament per a pous, pericons, embornals o interceptors i materials complementaris per a pous de registre.
S'han considerat els elements següents:
- Complements per a pou de registre: - Graó d'acer galvanitzat - Graó de fosa - Fleix d'acer inoxidable i anells d'expansió per a junt d'estanquitat entre el tub i el pou de registre
ELEMENTS DE FOSA:
Les peces han de ser netes, lliures de sorra solta, d'òxid o de qualsevol altre tipus de residu.
No ha de tenir defectes superficials (esquerdes, rebaves, bufaments, inclusions de sorra, gotes fredes, etc.).
GRAÓ D'ACER GALVANITZAT:
Graó de rodó d'acer llis, AE 215 L, fabricat per laminació en calent.
El graó ha de portar una platina d'acer soldada a cada un dels seus extrems, per a facilitar l'ancoratge.
Tots els segments del graó han d'estar continguts en el mateix pla.
La peça ha d'estar protegida amb una galvanització per immersió en calent.
El recobriment ha d'estar ben adherit. Ha de ser llis, sense taques, discontinuïtats, exfoliacions, etc.
Resistència a la tracció: 340 - 500 N/mm2
Límit elàstic (UNE 7-474): >= 220 N/mm2
Allargament a la ruptura: >= 23%
Característiques del galvanitzat:
- Densitat del metall dipositat: = 6,4 kg/dm3
- Massa del recobriment (UNE 37-501): = 610 g/m2
- Gruix (UNE 37-501): 85 micres
- Puresa del zenc (UNE 37.302): = 98,5%
- Adherència (UNE 37-501): sense exfoliacions ni despreniments
- Continuïtat del revestiment (UNE 37-501) : sense despreniments
Toleràncies:
- Dimensions: ± 2 mm
- Guerxament: ± 1 mm
- Diàmetre del rodó: - 5%
GRAÓ DE FOSA:
Graó emmotllat amb fosa de tipus nodular.
El grafit ha d'aparèixer en forma esferoïdal en una superfície >= 85% de la peça.
Ha de ser plana. Ha de tenir la forma i els gruixos adequats per a suportar les càrregues de servei.
A cada peça ha d'haver-hi la marca del fabricant.
Resistència a la tracció de la fosa (UNE 36-118): >= 380 N/mm2
Allargament a la ruptura: >= 17%
Contingut de perlita: <= 5%
Contingut de cementita a les zones d'encastament: <= 4%
Toleràncies:
- Dimensions: ± 2 mm
- Guerxament: ± 1 mm
2.- CONDICIONS DE SUBMINISTRAMENT I EMMAGATZEMATGE
GRAÓ:

Subministrament: Empaquetats sobre palets.
Emmagatzematge: En llocs secs i ventilats, de manera que no s'alterin les seves característiques.
3.- UNITAT I CRITERI D'AMIDAMENT
Unitat d'amidament: la indicada a la descripció de l'element
Criteri d'amidament: quantitat necessària subministrada a l'obra
4.- NORMATIVA DE COMPLIMENT OBLIGATORI
GRAÓ D'ACER GALVANITZAT:
No hi ha normativa de compliment obligatori.
GRAÓ DE FOSA:
* UNE 36118:1973 Fundición con grafito esferoidal. Tipos y condiciones de recepción y suministro de piezas moldeadas.
5.- CONDICIONS DE CONTROL DE RECEPCIÓ
OPERACIONS DE CONTROL EN GRAONS:
Les tasques de control a realitzar són les següents:
- Comprovació del marcatge CE en cada entrega.
- Al cas de graons d'acer galvanitzat, una vegada per cada 10 unitats: - Assaig d'adherència d'un recobriment galvanitzat (UNE-EN ISO 1461) - Determinació de la massa per unitat de superfície d'una pel·lícula de galvanitzat (UNE-EN ISO 1461)
CRITERIS DE PRESA DE MOSTRES:
Les operacions de control s'han de realitzar segons les indicacions de la DF.
INTERPRETACIÓ DE RESULTATS I ACTUACIONS EN CAS D'INCOMPLIMENT:

BD MATERIALS PER A EVACUACIÓ, CANALITZACIÓ I VENTILACIÓ ESTÀTICA

BDD MATERIALS PER A POUS DE REGISTRE

BDD5- PEÇA PER A POU DE REGISTRE CIRCULAR

0.- ELEMENTS QUE CONTEMPLA EL PLEC

BDD5-0M3Q.

1.- DEFINICIÓ I CONDICIONS DELS ELEMENTS
Peces prefabricades de formigó amb els extrems acabats amb encaix, obtingudes per un procés d'emmotllament i compactació per vibrocompressió d'un formigó amb o sense armadura, per a la formació de pou de registre.
S'han considerat els elements següents:
- Peça per a les parets del pou, amb o sense escala d'acer galvanitzat
- Peça reductora (con asimètric) per a passar de les dimensions del pou a les de la tapa, amb o sense escala d'acer galvanitzat
- Peça per a la base del pou, amb o sense escala d'acer galvanitzat
- Llosa reductora o per a l'adaptació del bastiment
CARACTERÍSTIQUES GENERALS:
Els ciments, els àrids, l'aigua de pastat i els possibles additius han de complir la legislació vigent. L'ús de fibres està autoritzat en la mesura en que siguin compatibles amb els altres constituents del formigó i no perjudiquin les seves propietats. No s'han d'admetre barrejes de ciments de diferents tipus o procedències. Un cop endurit ha de ser homogeni i compacte. La superfície interior ha de ser regular i llisa. Es permeten petites irregularitats locals que no disminueixin la qualitat intrínseca ni el funcionament del pou. No s'han d'admetre on puguin afectar l'estanquitat.
Ha de tenir un color uniforme.
La peça, dessecada a l'aire en posició vertical, ha d'emetre un so clar en colpejar-la amb un martell.
Les peces de DN >= 1000 mm han de ser de formigó armat.
Les peces amb escala d'acer galvanitzat han de portar incorporats i fixats sòlidament, graons d'acer galvanitzat separats aproximadament 30 cm entre ells, 50 cm de la solera i 25 cm de la superfície.
Càrrega de trencament: Ha de complir les especificacions de la norma UNE 127917.
Quantia mínima d'armadures (peces armades):
- Alçats i cons: 2,0 cm2/m secció vertical, 0,15 cm2 en qualsevol tipus d'alçat
- Solera de les peces de base: 2,5 cm2/m en 2 direccions ortogonals
- Lloses: 2,5 cm2/m en 2 direccions ortogonals, amb reforç al voltant de l'orifici d'obertura

El recobriment mínim de les armadures ha de ser el de la grandària màxima de l'àrid, amb un mínim de 20 mm per a lloses i de 15 mm per a la resta de mòduls.
Gruix mínim de paret de les peces de base, de recrescut i còniques:
- Per a DN <= 1000 mm: >= 120 mm
- Per a 1000 mm < DN <= 1500 mm: >= 160 mm (per a la solera de D=1500 mm, un gruix de 200 mm)
- Per a DN > 1500 mm: >= 200 mm
Gruix mínim de paret de les lloses:
- Per a DN <= 1200 mm: >= 150 mm
- Per a 1200 mm < DN <= 1800 mm: >= 200 mm
Llargària de l'encaix: >= 2,5 cm
Irregularitats de la superfície del formigó:
- Diàmetre dels buits: <= 15 mm
- Profunditat dels buits: <= 6 mm
- Amplària de fissures: <= 0,15 mm
Gelabilitat (20 cicles de gel-desgel): Ha de complir
Estanquitat a 1 bar de pressió interior (THM): No hi ha d'haver pèrdues abans de 10 min
Pressió interior de ruptura (THM): >= 2 bar
Toleràncies:
- Diàmetre interior: ± (2 + 0,01 DN) mm, (Màxim de ± 15 mm)
- Dimensions interiors en peces quadrades o rectangulars: ± 5 mm
- Gruix de paret: ± 5%
- Alçària (el valor més gran de): ± 1,5%, ± 10 mm
- Rectitut generatrius interiors (el més gran de): ± 1,0% alçària útil, ± 10 mm
- Desviació de les cares respecte a una recta en peces quadrades o rectangulars: ± 0,5%
- Ortogonalitat d'extrems (UNE 127917): - Per a DN <= 1000 mm: <= 10 mm - Per a DN > 1000 mm, el menor valor de: ± 20 mm, ± 0,01 DN
- Planor dels extrems: - Per a DN <= 1000 mm: <= 10 mm - Per a DN > 1000 mm, el menor valor de: ± 20 mm, ± 0,01 DN
- Ovalació de les peces circulars no reductores (diferència de diàmetre interior màxim i mínim als extrems): ± 0,5% diàmetre nominal
- Ondulacions o desigualtats: <= 5 mm
- Rugositats: <= 1 mm
PEÇA REDUCTORA (CON ASIMÈTRIC):
L'extrem inferior ha d'acabar amb un encaix i l'extrem superior ha d'acabar amb un tall recte, pla i perpendicular a l'eix del pou.
La conicitat del mòdul ha de ser excèntrica de manera que tingui una generatriu vertical.
PEÇA DE BASE:
L'extrem superior ha d'acabar amb un encaix i l'extrem inferior ha de quedar tancat i ha de ser pla i perpendicular a l'eix del pou.
Ha de tenir preparats els forats per als tubs d'entrada i de sortida d'aigües, o bé ha de portar incorporats sòlidament encastats a la paret dels mòduls uns tubs de llargària <= 50 cm.
Pendent superior dels llits hidràulics: >= 5%
Alçària dels llits hidràulics:
- Tipus A: El valor del diàmetre nominal del tub de sortida, i no més gran de 400 mm
- Tipus B: La meitat del diàmetre nominal del tub de diàmetre nominal que incideixi en el pou
2.- CONDICIONS DE SUBMINISTRAMENT I EMMAGATZEMATGE
Subministrament: Amb les precaucions necessàries per que no s'alterin les seves característiques.
El subministrador ha de posar a disposició de la DF en el cas que aquesta ho sol·liciti, la documentació següent, que acredita el marcatge CE, segons el sistema d'avaluació de conformitat aplicable, d'acord amb el que disposa l'apartat 7.2.1 del CTE:
- Productes per a permetre l'accés a la xarxa de sanejament o evacuació d'aigües negres, així com aireació i ventilació, per exemple, dins de les instal·lacions sota la calçada, àrees d'aparcament, vorals estabilitzats i a l'exterior d'edificis: - Sistema 4: Declaració de Prestacions
Tots els mòduls, del tipus que sigui, han d'anar marcats amb la següent informació com a mínim:
- Nom del fabricant o marca comercial
- Número de la norma UNE-EN 1917
- Data de fabricació (any, mes, dia)
- Identificació del material constituent de l'element - HM per a tubs de formigó en massa - HA per a tubs de formigó armat - HF per a tubs de formigó amb fibres d'acer
- Identificació d'una tercera entitat certificadora
- Diàmetre nominal en mm
- Alçària útil
- Sèrie resistent (N-normal, R-reforçada)
- Tipus de ciment si aquest tingues alguna característica especial
- En els mòduls de base: els diàmetres de les incorporacions d'entrada i sortida
- Identificació de les condicions d'ús diferents de les condicions normals
- Identificació de la utilització particular prevista, si fos el cas
- Han de portar el marcat CE de conformitat amb el que disposa el Reial Decret 1328/1995, de 28 de juliol
Emmagatzematge: En llocs protegits del sol, les gelades i els impactes.

3.- UNITAT I CRITERI D'AMIDAMENT
Unitat d'amidament: la indicada a la descripció de l'element
Criteri d'amidament: quantitat necessària subministrada a l'obra
4.- NORMATIVA DE COMPLIMENT OBLIGATORI
UNE-EN 1917:2003 Pozos de registro y cámaras de inspección de hormigón en masa, hormigón armado y hormigón con fibras de acero.
UNE 127917:2005 Pozos de registro y cámaras de inspección de hormigón en masa, de hormigón con fibra de acero y de hormigón armado.Complemento nacional a la Norma UNE-EN 1917.

BD MATERIALS PER A EVACUACIÓ, CANALITZACIÓ I VENTILACIÓ ESTÀTICA

BDG MATERIALES PARA CANALIZACIONES

BDG4- PIEZA PREFABRICADA PARA CUNETAS

0.- ELEMENTS QUE CONTEMPLA EL PLEC

BDG4-1GS1.

1.- DEFINICIÓN Y CONDICIONES DE LOS ELEMENTOS
Pieza de hormigón prefabricado para la formación de cunetas, con los extremos acabados con encaje, obtenidas por un proceso de moldeo y compactación por vibrocompresión de un hormigón sin armadura.
CARACTERÍSTICAS GENERALES:
El hormigón será de cemento portland o puzolánico. No se admitirán mezclas de cementos de diferentes tipos o procedencias. Una vez endurecido será homogéneo y compacto.
El elemento tendrá una sección constante y un espesor uniforme. Los extremos acabarán en corte recto perpendicular al eje, sin rebabas.
No tendrá desconchados, grietas que pasen a través de la pared, ni defectos que indiquen imperfecciones del proceso de moldeado.
La superficie interior será regular y lisa. Se permitirán pequeñas irregularidades locales que no disminuyan la calidad del elemento, ni la capacidad de desagüe.
No debe tener descascaramientos, grietas que atraviesen la pared, ni defectos que indiquen imperfecciones del proceso de moldeo.
La superficie interior será regular y lisa. Se admitirán pequeñas irregularidades locales que no disminuyan la calidad de la pieza, ni la capacidad de desagüe.
La DF puede exigir, en cualquier momento, la realización del ensayo de resistencia al aplastamiento de una muestra de cada remesa. El ensayo se hará según el Pliego de Prescripciones Técnicas Generales para tuberías de Saneamiento de poblaciones del MOPU.
Rugosidad interior, coeficiente de rozamiento de Manning: <= 0,012
Resistencia característica estimada a compresión del hormigón a los 28 días probeta cilíndrica: >= 27,5 N/mm2
Tolerancias:
- Longitud nominal: ± 2%
- Espesor nominal: ± 5%, <= 3 mm
- Rectitud: ± 5 mm/m, <= 10 mm
2.- CONDICIONES DE SUMINISTRO Y ALMACENAJE
Almacenamiento: Protegidos del sol y las heladas. Asentados en horizontal sobre superficies planas, o bien apilados de manera que la carga no supere el 50% de la resistencia al aplastamiento del tubo.
3.- UNIDAD Y CRITERIO DE MEDICIÓN
Unidad de medición: la indicada en la descripción del elemento
Criterio de medición: cantidad necesaria suministrada en la obra
4.- NORMATIVA DE CUMPLIMIENTO OBLIGATORIO
No hay normativa de obligado cumplimiento.

BD MATERIALS PER A EVACUACIÓ, CANALITZACIÓ I VENTILACIÓ ESTÀTICA

BDK MATERIALS PER A PERICONS DE CANALITZACIONS

BDK5- BASTIMENT I TAPA DE FOSA DÚCTIL PER A REGISTRE

0.- ELEMENTS QUE CONTEMPLA EL PLEC

BDK5-1KI3.

1.- DEFINICIÓ I CONDICIONS DELS ELEMENTS
Dispositius de cobriment i tancament per a pous, pericons, embornals o interceptors i materials complementaris per a pous de registre.
S'han considerat els elements següents:
- Bastiment i tapa per a pous i pericons de registre de canalitzacions
S'han considerat els materials següents per a tapes i reixes
- Fosa gris
- Fosa dúctil
- Acer
BASTIMENT I TAPA O BASTIMENT I REIXA:
La peça ha de tenir la forma i els gruixos adequats per a suportar les càrregues del trànsit.
Els dispositius de cobriment i tancament utilitzats en zones de circulació de vianants i/o de vehicles, s'han de classificar segons la norma UNE-EN 124, en alguna de les classes següents:
- Classe A 15: Zones susceptibles de ser utilitzades només per vianants i ciclistes.
- Classe B 125: Voreres, zones de vianants i superfícies semblants, àrees d'estacionament i aparcaments de varis pisos per a cotxes.
- Classe C 250: Vorals i cunetes de carrers, que mesurada a partir de la vorada de la vorera s'extèn en un màxim de 0,5 m sobre la calçada i 0,2 m sobre la vorera
- Classe D 400: Calçades de carreteres (inclòs carrers de vianants), vorals estabilitzats i zones d'aparcament per a tot tipus de vehícles.
- Classe E 600: Zones per les que circul·len vehicles de gran tonelatje (paviments d'aeroports, molls, etc.).
- Classe F 900: Zones sotmeses a càrregues particularment elevades (paviments d'aeroports)
Tots els elements que formen el dispositiu han d'estar protegits contra la corrossió.
El dispositiu ha d'estar lliure de defectes que puguin perjudicar el seu bon estat per tal de ser utilitzat.
Les tapes o reixes metàl·liques, han de tenir la superfície superior antilliscant.
Quan estiguin combinat un metall amb el formigó, o qualsevol altre material, ambdós han de tenir una adherència satisfactoria.
Els dispositius han de ser compatibles amb els seus assentaments. El conjunt no ha de produir soroll al trepitjar-lo.
Les tapes o reixes han d'estar asegurades en la seva posició contra el desplaçament degut al trànsit amb una fondària d'encastament suficient o amb un dispositiu de tancament.
La tapa o reixa ha de quedar asegurada dins del bastiment per algún dels següents procediments:
- Amb un dispositiu de tanca
- Amb suficient massa superficial
- Amb una característica específica en el diseny
El disseny d'aquests procediments ha de permetre que la tapa o reixa es pugui obrir amb una eina d'us normal.
El disseny del conjunt ha de garantir la posició correcta de la tapa o reixa en relació amb el bastiment.
S'han de preveure dispositius que permetin garantir un desbloquejament de la tapa o reixa i la seva obertura.
La tapa o reixa ha de recolzar-se en el bastiment en tot el seu perímetre. La pressió del recolzament corresponent a la càrrega d'assaig no ha de superar els 7,5 N/mm2. El recolzament ha de contribuir a l'estabilitat de la reixa o tapa en condicions d'us.
L'alçària del bastiment dels dispositus de tancament de les classes D 400, E 600 i F 900, ha de ser com a mínim de 100 mm.
La superfície superior de les reixes, tapes i bastiment ha de ser plana, només les reixes de la classe D 400 poden tenir una superfície cóncava.
El pas lliure dels dispositius de tancament utilitzats com a pas d'home, s'han d'ajustar a les normes de seguretat en funció del lloc a on s'instal·lin. En general han de tenir un diàmetre mínim de 600 mm.
La franquicia total entre els diferents elements dels dispositius de cobriment i tancament, han de complir les especificacions següents:
- Un o dos elements: - Pas lliure <= 400 mm: =< 7 mm - Pas lliure > 400 mm: =< 9 mm
- Tres o més elements: - Franquícia del conjunt: <= 15 mm - Franquícia de cada element individual: <= 5 mm
Fondària d'encastament (classes D 400 a F 900): >= 50 mm

Toleràncies:
- Planor: ± 1% del pas lliure; <= 6 mm
- Dimensions: ± 1 mm
- Guerxament: ± 2 mm
Si el dispositiu de tancament te forats de ventilació, aquests han de complir les condicions següents:
Superfície de ventilació:
- Pas lliure <= 600 mm: >= 5% de la superfície d'un cercle, amb un diàmetre igual a la pas lliure
- Pas lliure > 600 mm: >= 140 cm2
Dimensions dels forats de ventilació:
- Ranures: - Llargària: <= 170 mm - Amplària: - Classes A 15 a B 125: 18-25 mm - Classes C 250 a F 900: 18-32 mm
- Forats: - Diàmetre: - Classes A 15 a B 125: 18-38 mm - Classes C 250 a F 900: 30-38 mm
BASTIMENT AMB REIXA O TAPA PRACTICABLE:
El conjunt ha d'obrir i tancar correctament.
Un cop tancada, la tapa o reixa ha de quedar enrasada amb el bastiment.
L'angle respecte a la horitzontal, de la reixa oberta, ha de ser com a mínim de 100°.
ELEMENTS AMB RECOBRIMENT DE PINTURA BITUMINOSA:
El recobriment de pintura bituminosa, ha de formar una capa contínua que ha de cobrir a l'element completament.
Ha de tenir un color, una lluentor i una textura uniformes.
La pintura ha d'estar ben adherida al suport, no ha de tenir bullofes, escrostonament, ni altres defectes superficials.
DISPOSITIUS DE FORMIGÓ ARMAT:
En els dispositius de tancament de les classes A 15 a D 400 de formigó armat, les arestes i superfícies de contacte entre el bastiment i la tapa, han d'estar protegides amb una xapa de fosa o d'acer galvanitzat en calent.
- A 15: >= 2 mm
- B 125: >= 3 mm
- C 250: >= 5 mm
- D 400: >= 6 mm
- E 600 i F 900: A determinar en funció de cada disseny
Gruix mínim de fosa o d'acer:
Resistència característica a la compressió del formigó després de 28 dies:
- Classe B 15 a F 900: >= 40 N/mm2
- Classe A 15: >= 25 N/mm2
Gruix del recobriment de formigó de l'armadura d'acer: >= 20 mm
ELEMENTS DE FOSA:
La fosa ha de ser gris, de grafit laminar (fosa gris normal, conforme a la norma UNE-EN 1561) o de grafit esferoïdal (fosa nodular o dúctil, conforme a la norma UNE-EN 1563).
Les peces han de ser netes, lliures de sorra solta, d'òxid o de qualsevol altre tipus de residu.
No ha de tenir defectes superficials (esquerdes, rebaves, bufaments, inclusions de sorra, gotes fredes, etc.).
2.- CONDICIONS DE SUBMINISTRAMENT I EMMAGATZEMATGE
BASTIMENT I TAPA O REIXA:
Subministrament: Embalats en caixes. Cada caixa ha de portar escrit el nombre de peces que conté i les seves dimensions.
Emmagatzematge: En posició horitzontal sobre superfícies planes i rígides per tal d'evitar deformacions o danys que alterin les seves característiques.
3.- UNITAT I CRITERI D'AMIDAMENT
Unitat d'amidament: la indicada a la descripció de l'element
Criteri d'amidament: quantitat necessària subministrada a l'obra
4.- NORMATIVA DE COMPLIMENT OBLIGATORI
BASTIMENT I TAPA O BASTIMENT I REIXA:
UNE-EN 124:1995 Dispositivos de cubrimiento y de cierre para zonas de circulación utilizadas por peatones y vehículos. Principios de construcción, ensayos de tipo, marcado, control de calidad.
5.- CONDICIONS DE CONTROL DE RECEPCIÓ
CONDICIONS DE MARCATGE I CONTROL DE LA DOCUMENTACIÓ:
La tapa o reixa i el bastiment han de tenir marcades de forma indeleble les indicacions següents:
- El codi de la norma UNE EN 124
- La classe segons la norma UNE EN 124
- El nom o sigles de fabricant i el lloc de fabricació
- Referència, marca o certificació si en tè
OPERACIONS DE CONTROL EN BASTIMENTS, TAPES I REIXES DE FOSA:
Les tasques de control a realitzar són les següents:
- Recepció del certificat de qualitat del fabricant, d'acord a les condicions del plec.
CRITERIS DE PRESA DE MOSTRES:
Les operacions de control s'han de realitzar segons les indicacions de la DF.

INTERPRETACIÓ DE RESULTATS I ACTUACIONS EN CAS D'INCOMPLIMENT:
No s'acceptarà l'ús de materials que no arribin acompanyats del corresponent certificat de qualitat del fabricant.
En cas de disconformitat d'un control geomètric o de pes, es rebutjarà la peça assajada i s'incrementarà el control, en primer lloc, fins al 20% de les peces, i en cas de seguir observant deficiències, fins al 100% del subministrament.

BG MATERIALS PER A INSTAL·LACIONS ELÈCTRIQUES

BG2 TUBS, CANALS, SAFATES I COLUMNES PER A MECANISMES

BG2Q- TUB FLEXIBLE PER A PROTECCIÓ DE CONDUCTORS ELÈCTRICS DE MATERIAL PLÀSTIC

0.- ELEMENTS QUE CONTEMPLA EL PLEC

BG2Q-1KT0.

1.- DEFINICIÓ I CONDICIONS DELS ELEMENTS
Tub flexible no metàl·lic de fins a 250 mm de diàmetre nominal.
Es consideraran els següents tipus de tubs:
- Tubs de PVC corrugats
- Tubs de PVC folrats, de dues capes, semillisa l'exterior i corrugada la interior
- Tubs de material lliure d'halògens
- Tubs de polipropilè
- Tubs de polietilè de dues capes, corrugada l'exterior i llisa la interior
CARACTERÍSTIQUES GENERALS:
Han d'estar dissenyats i construïts de manera que les seves característiques en ús normal siguin segures i sense perill per a l'usuari i el seu entorn.
L'interior dels tubs ha d'estar exempt de rebaves i altres defectes que pugin fer malbé els conductors o ferir a instal·ladors o usuaris.
El diàmetre nominal ha de ser el de l'exterior del tub i s'ha d'expressar en milímetres.
El diàmetre interior mínim l'ha de declarar el fabricant.
Les dimensions han de cumplir la norma EN-60423.
2.- CONDICIONS DE SUBMINISTRAMENT I EMMAGATZEMATGE
Subministrament: En rotlles.
Emmagatzematge: En llocs protegits contra els impactes i contra la pluja.
3.- UNITAT I CRITERI D'AMIDAMENT
Unitat d'amidament: la indicada a la descripció de l'element
Criteri d'amidament: quantitat necessària subministrada a l'obra
4.- NORMATIVA DE COMPLIMENT OBLIGATORI
Real Decreto 842/2002 de 2 de agosto, por el que se aprueba el Reglamento Electrotécnico de Baja Tensión. REBT 2002.
UNE-EN 50086-1:1995 Sistemas de tubos para la conducción de cables. Parte 1: Requisitos generales.
UNE-EN 60423:1996 Tubos de protección de conductores. Diámetros exteriores de los tubos para instalaciones eléctricas y roscas para tubos y accesorios.
5.- CONDICIONS DE CONTROL DE RECEPCIÓ
CONDICIONS DE MARCATGE I CONTROL DE LA DOCUMENTACIÓ:
Han d'estar marcats amb:
- Nom del fabricant
- Marca d'identificació dels productes
- El marcatge ha de ser llegible
- Han d'incloure les instruccions de muntatge corresponents
OPERACIONS DE CONTROL EN CANALITZACIONS I ACCESORIS:
Les tasques de control de qualitat de Canalitzacions i Accessoris, són les següents:
- Sol·licitar del fabricant els certificats dels materials emprats i verificar l'adequació als requisits del projecte.
- Control de la documentació tècnica subministrada
- Control d'identificació dels materials i lloc d'emplaçament (alçada, distàncies, capacitat)
- Realització i emissió d'informes amb resultats dels assaigs
- Assaigs: - Propagació de la flama segons norma R.E.B.T / UNE-EN 50085-1 / UNE-EN 50086-1 - Instal·lació i posada a l'obra segons norma R.E.B.T / UNE 20.460 - Verificació de l'aspecte superficial segons norma projecte/ UNE-EN ISO 1461

CRITERIS DE PRESA DE MOSTRES EN CANALITZACIONS I ACCESSORIS:
Es realitzaran els assaigs a la recepció dels materials, verificant tot el traçat de la instal·lació de safates i aleatòriament un tub de cada mida instal·lat a obra ja sigui rígid, flexible o soterrat.
INTERPRETACIÓ DE RESULTATS I ACTUACIONS EN CAS D'INCOMPLIMENT EN CANALITZACIONS I ACCESSORIS:
Segons criteri de la DF, podrà ser acceptat o rebutjat tot o part del material de la partida.
OPERACIONS DE CONTROL EN TUBS DE PVC PER A CANALITZACIONS DE SERVEIS:
Les tasques de control a realitzar són les següents:
- En cada subministrament: - Inspecció visual de l'aspecte general dels tubs i elements d'unió. - Comprovació de les dades de subministrament exigides (marques, albarà o etiquetes). - Recepció del certificat de qualitat del fabricant, d'acord a les condicions del plec. - Comprovació dimensional (3 mostres).
- Per a cada tub de les mateixes característiques, es realitzaran els següents assaigs (UNE EN 50086-1): - Resistència a compressió - Impacte - Assaig de corbat - Resistència a la propagació de la flama - Resistència al calor - Grau de protecció - Resistència a l'atac químic
En cas que el material disposi de la Marca AENOR, o una altra legalment reconeguda a un país de l'UE, s'ha de poder prescindir dels assaigs de control de recepció. La DF ha de sol·licitar, en aquest cas, els resultats dels assaigs corresponents al subministrament rebut, segons control de producció establert a la marca de qualitat del producte.
CRITERIS DE PRESA DE MOSTRES EN TUBS DE PVC PER A CANALITZACIONS DE SERVEIS:
Es seguiran les instruccions de la DF i els criteris indicats a les normes UNE EN 50086-1 i UNE EN 50086-2-4, juntament a les normes de procediment de cada assaig concret.
INTERPRETACIÓ DE RESULTATS I ACTUACIONS EN CAS D'INCOMPLIMENT EN TUBS DE PVC PER A CANALITZACIONS DE SERVEIS:
No s'acceptaran materials que no arribin a l'obra correctament referenciats i acompanyats del corresponent certificat de qualitat del fabricant.
Es rebutjaran els subministres que no superin les condicions de la inspecció visual o les comprovacions geomètriques.
Es compliran les condicions dels assaigs d'identificació segons la norma UNE EN 50086-1 i UNE EN 50086-2-4.

BG MATERIALS PER A INSTAL·LACIONS ELÈCTRIQUES

BG3 CABLES ELÈCTRICS PER A TENSIÓ BAIXA I SISTEMES DE DISTRIBUCIÓ ELÈCTRICA

BG33- CABLE DE COURE DE 0,6/1 KV

0.- ELEMENTS QUE CONTEMPLA EL PLEC

BG33-G2RB,BG33-G2VM.

1.- DEFINICIÓ I CONDICIONS DELS ELEMENTS
Cable elèctric destinat a sistemes de distribució en tensió baixa i instal·lacions en general, per a serveis fixes, amb conductor de coure i de tensió assignada 0,6/1kV.
S'han considerat els tipus de cables següents:
- Cables unipolars o multipolars de designació RV, aïllament amb polietilè reticulat i coberta de policlorur de vinil, sense armadura ni pantalla i amb conductor de coure, construcció segons norma UNE 21123-2, amb una classificació de resistència al foc Eca segons UNE-EN 50575
- Cables unipolars o multipolars de designació RV-K, aïllament amb polietilè reticulat i coberta de policlorur de vinil, sense armadura ni pantalla i amb conductor de coure flexible, construcció segons norma UNE 21123-2, amb una classificació de resistència al foc Eca segons UNE-EN 50575
- Cables multipolars de designació RVFV-K, aïllament amb polietilè reticulat i coberta de policlorur de vinil, armadura amb fleix d'acer i amb conductor de coure flexible, construcció segons norma UNE 21123-2, amb una classificació de resistència al foc Eca segons UNE-EN 50575
- Cables unipolars o multipolars de designació RZ1-K (AS), aïllament amb polietilè reticulat i coberta de poliolefina, sense armadura ni pantalla i amb conductor de coure flexible, construcció segons norma UNE 21123-4, amb una classificació de resistència al foc Cca-s1b,d1,a1 segons UNE-EN 50575
- Cables unipolars o multipolars de designació RZ1-K (AS+), amb resistència intrínseca al foc, aïllament amb polietilè reticulat i coberta de poliolefina, sense armadura ni pantalla i amb conductor de coure flexible, construcció segons norma UNE 211025, amb una classificació de

resistència al foc Cca-s1b,d1,a1 segons UNE-EN 50575
- Cables unipolars o multipolars de designació SZ1-K (AS+), amb resistència intrínseca al foc, aïllament amb compost de silicona i coberta de poliolefina, sense armadura ni pantalla i amb conductor de coure flexible, construcció segons norma UNE 211025, amb una classificació de resistència al foc Cca-s1b,d1,a1 segons UNE-EN 50575
- Cables multipolars de designació RZ, coberta aïllant de polietilè reticulat i amb conductors de coure cablejats en feix, construcció segons norma UNE 21030-2, amb una classificació de resistència al foc Fca segons UNE-EN 50575
- Cables unipolars de designació ZZ-F, amb una classificació de resistència al foc Eca segons UNE-EN 50575
CARACTERÍSTIQUES GENERALS:
En el cas de que el material s'utilitzi en obra pública, l'acord de Govern de la Generalitat de Catalunya de 9 de juny de 1998, exigeix que els materials siguin de qualitat certificada o puguin acreditar un nivell de qualitat equivalent, segons les normes aplicables als estats membres de la Unió Europea o de l'Associació Europea de Lliure Canvi.
També en aquest cas, es procurarà que els esmentats materials disposin de l'etiqueta ecològica europea, regulada en el Reglament (CE) nº 66/2010 o bé altres distintius de la Comunitat Europea.
Destinats a incorporar-se de forma permanent en obres de construcció han de complir el Reglament de productes per a la construcció (UE) nº 305/2011 i el seu Reglament Delegat (UE) 2016/364 sobre la classificació de les propietats de reacció al foc.
La coberta no ha de tenir variacions en el gruix ni d'altres defectes visibles a la seva superfície. Ha de ser resistent a l'abrasió.
Ha de quedar ajustada i s'ha de poder separar fàcilment sense produir danys a l'aïllament.
La forma exterior dels cables multipolars (reunits sota una coberta única) ha de ser raonablement cilíndrica.
L'aïllament no ha de tenir variacions del gruix ni d'altres defectes visibles a la seva superfície.
Ha de quedar ajustat i s'ha de poder separar fàcilment sense produir danys al conductor.
La designació dels cables ha de complir les especificacions de la norma UNE 20434.
La classificació de reacció al foc s'expressarà d'acord amb el Reglament Delegat (UE) 2016/364 i la UNE-EN 13501-6 amb un codi de quatre dígits segons el següent format:
Classe de reacció al foc:
- Dígit 1, prestacions de propagació del foc i emissió de calor: Aca, B1ca, B2ca, Cca, Dca, Eca i Fca (classes enumerades de més a menys prestacions)
Classes addicionals (només per a les classes B1ca, B2ca, Cca i Dca):
- Dígit 2, prestacions d'emissió de fums: s1a, s1b, s1, s2 i s3 (de més a menys prestacions)
- Dígit 3, prestacions de caiguda de gotes/partícules inflamades: d0, d1 i d2 (de més a menys prestacions)
- Dígit 4, prestacions d'acidesa: a1, a2 i a3 (de més a menys prestacions)
Les característiques físiques i mecàniques del conductor han de complir la norma UNE-EN 60228.
Els colors utilitzats per a l'aïllament han de complir la norma UNE 21089-1:
- Cables unipolars: - Com a conductor de fase: Marró, negre o gris - Com a conductor neutre: Blau - Com a conductor de terra: Llistat de groc i verd
- Cables bipolars: Blau i marró
- Cables tripolars: - Cables amb conductor de terra: Fase: Marró, Neutre: Blau, Terra: Llistat de groc i verd - Cables sense conductor de terra: Fase: Negre, marró i gris
- Cables tetrapolars: - Cables amb conductor de terra: Fase: Marró, negre i gris, Terra: Llistat de groc i verd - Cables sense conductor de terra: Fase: Marró, negre i gris, Neutre: Blau
- Cables pentapolars: Fase: Marró, negre i gris, Neutre: Blau, Terra: Llistat de groc i verd
Les característiques següents han de complir amb els valors declarats pel fabricant, assajades segons la norma corresponent, dins del límit de tolerància indicat, en el seu cas:
- Característiques essencials: - Reacció al foc: - Classe Aca (UNE-EN ISO 1716) - Classe B1ca, B2ca, Cca i Dca (UNE-EN 50399, UNE-EN 60332-1-2, UNE-EN 61034-2, UNE-EN 60754-2) - Classe Eca (UNE-EN 60332-1-2) - Classe Fca (comportament no determinat) - Emissió de substàncies perilloses (verificació i declaració segons disposicions nacionals en el lloc d'utilització)
Gruix de l'aïllant del conductor (UNE-HD-603-1):

Secció (mm2)	25	50	95	150	240
Gruix (mm)	0,9	1,0	1,1	1,4	1,7

Gruix de la coberta: Ha de complir les especificacions de la norma UNE-HD 603-1
Temperatura de l'aïllament en servei normal: <= 90°C
Temperatura de l'aïllament en curtcircuit (5 s màx): <= 250°C
Tensió màxima admissible (c.a.):
- Entre conductors aïllats: <= 1 kV
- Entre conductors aïllats i terra: <= 0,6 kV
Toleràncies:
- Gruix de l'aïllament (UNE-HD 603-1): >= valor especificat - (0,1 mm + 10% del valor

especificat)
CABLES DE DESIGNACIÓ RV, RV-K i RVFV-K:
Característiques de reacció al foc:
- Propagació de la flama (UNE-EN 60332-1-2): No propagador de la flama
El conductor ha de complir les següents prescripcions segons la norma UNE-EN 60228:
- Cable RV: prescripcions de la classe 1 o 2
- Cable RV-K i RVFV-K: prescripcions de la classe 5
L'aïllament ha de ser de polietilé reticulat (XLPE) tipus DIX-3 segons UNE HD-603-1.
La coberta ha de ser de policlorur de vinil (PVC) del tipus DMV-18 segons UNE HD-603-1.
CABLES DE DESIGNACIÓ RZ1-K (AS):
Característiques de reacció al foc:
- Material lliure d'halògens segons UNE-EN 60754-1
- Propagació de la flama (UNE-EN 60332-1-2): No propagador de la flama
- Propagació de l'incendi (UNE-EN 60332-3-24): No propagador de l'incendi
- Emissió de fums opacs (UNE-EN 61034-2): Baixa emissió de fums opacs
- Emissió de fums corrosius (UNE-EN 60754-2): Baixa emissió de fums corrosius
El conductor ha de complir les prescripcions de la classe 5 segons la norma UNE-EN 60228:
L'aïllament ha de ser de polietilé reticulat (XLPE) tipus DIX-3 segons UNE HD-603-1.
La coberta ha de ser de poliolefina, del tipus DMZ-E segons la norma UNE 21123-4.
CABLES DE DESIGNACIÓ RZ1-K (AS+) i SZ1-K (AS+):
Característiques de reacció al foc:
Material lliure d'halògens segons UNE-EN 60754-1
Propagació de la flama (UNE-EN 60332-1-2): No propagador de la flama
Propagació de l'incendi (UNE-EN 60332-3-24): No propagador de l'incendi
Emissió de fums opacs (UNE-EN 61034-2): Baixa emissió de fums opacs
Emissió de fums corrosius (UNE-EN 60754-2): Baixa emissió de fums corrosius
El conductor ha de complir les prescripcions de la classe 5 segons la norma UNE-EN 60228:
L'aïllament ha de cumplir el següent
- Cable RZ1-K (AS+): ha de ser de polietilè reticulat i ha de correspondre al tipus DIX-3 segons la norma UNE HD-603-1, amb cinta addicional de mica
- Cable SZ1-K (AS+): ha de ser de compost de silicona i ha de correspondre al tipus EI2 segons la norma UNE-EN 50363-1
La coberta ha de ser de poliolefina, del tipus DMZ-E segons la norma UNE 21123-4.
CABLES DE DESIGNACIÓ RZ:
El conductor ha de complir les prescripcions de la classe 2 segons la norma UNE-EN 60228:
CABLES DE DESIGNACIÓ ZZ-F:
Característiques de reacció al foc:
- Material lliure d'halògens segons UNE-EN 60754-1
- Propagació de la flama (UNE-EN 60332-1-2): No propagador de la flama
- Propagació de l'incendi (UNE-EN 60332-3-24): No propagador de l'incendi
- Emissió de fums opacs (UNE-EN 61034-2): Baixa emissió de fums opacs
- Emissió de fums corrosius (UNE-EN 60754-2): Baixa emissió de fums corrosius
El conductor ha de complir les prescripcions de la classe 5 segons la norma UNE-EN 60228:
L'aïllament ha de ser de goma i ha de correspondre al tipus EI6 segons la norma UNE-EN 50363-1
La coberta ha de ser de material lliure d'halògens, del tipus EM5 segons la norma UNE-EN 50363-2-2 o del tipus EM8 segons UNE-EN 50363-6.
2.- CONDICIONS DE SUBMINISTRAMENT I EMMAGATZEMATGE
Subministrament: En bobines.
Emmagatzematge: En llocs protegits de la pluja i la humitat.
3.- UNITAT I CRITERI D'AMIDAMENT
Unitat d'amidament: la indicada a la descripció de l'element
Criteri d'amidament: quantitat necessària subministrada a l'obra
4.- NORMATIVA DE COMPLIMENT OBLIGATORI
NORMATIVA GENERAL:
Real Decreto 842/2002 de 2 de agosto, por el que se aprueba el Reglamento Electrotécnico de Baja Tensión. REBT 2002.
UNE-EN 50575:2015 Cables de energía, control y comunicación. Cables para aplicaciones generales en construcciones sujetos a requisitos de reacción al fuego.
UNE-EN 50575:2015/A1:2016 Cables de energía, control y comunicación. Cables para aplicaciones generales en construcciones sujetos a requisitos de reacción al fuego.
UNE-HD 603-1:2007 Cables de distribución de tensión asignada 0,6/1 kV. Parte 1: Requisitos generales.
Reglamento Delegado (UE) 2016/364 de la Comisión, de 1 de julio de 2015, relativo a la clasificación de las propiedades de reacción al fuego de los productos de construcción de conformidad con el Reglamento (UE) nº 305/2011 del Parlamento Europeo y del Consejo.
UNE 20434:1999 Sistema de designación de los cables.
UNE-EN 13501-6:2015 Clasificación en función del comportamiento frente al fuego de los productos de construcción y elementos para la edificación. Parte 6: Clasificación a partir de datos obtenidos en ensayos de reacción al fuego de cables eléctricos.
* UNE 21089-1:2002 Identificación de los conductores aislados de los cables.
* UNE-EN 60228:2005 Conductores de cables aislados.
CABLES DE DESIGNACIÓ RV, RV-K i RVFV-K:
UNE 21123-2:2017 Cables eléctricos de utilización industrial de tensión asignada 0,6/1 kV.

Parte 2: Cables con aislamiento de polietileno reticulado y cubierta de policloruro de vinilo.
CABLES DE DESIGNACIÓ RZ1-K (AS):
UNE 21123-4:2017 Cables eléctricos de utilización industrial de tensión asignada 0,6/1 kV.
Parte 4: Cables con aislamiento de polietileno reticulado y cubierta de poliolefina.
CABLES DE DESIGNACIÓ RZ1-K (AS+) i SZ1-K (AS+):
UNE 211025:2017 Cables con resistencia intrínseca al fuego destinados a circuitos de seguridad.
CABLES DE DESIGNACIÓ RZ:
UNE 21030-2:2003 Conductores aislados, cableados en haz, de tensión asignada 0,6/1 kV, para líneas de distribución, acometidas y usos análogos. Parte 2: Conductores de cobre.
5.- CONDICIONS DE CONTROL DE RECEPCIÓ
CONDICIONS DE MARCATGE I CONTROL DE LA DOCUMENTACIÓ:
El subministrador ha de posar a disposició de la DF en el cas que aquesta ho sol·liciti, la documentació següent, que acredita el marcatge CE, segons el sistema d'avaluació de conformitat aplicable, d'acord amb el que disposa l'apartat 7.2.1 del CTE:
- Productes per a usos subjectes a reglamentacions sobre reacció al foc amb nivell o classe Aca, B1ca, B2ca, Cca: - Sistema 1+: Declaració de Prestacions
- Productes per a usos subjectes a reglamentacions sobre reacció al foc amb nivell o classe Dca, Eca: - Sistema 3: Declaració de prestacions
- Productes per a usos subjectes a reglamentacions sobre reacció al foc amb nivell o classe Fca: - Sistema 4: Declaració de prestacions
- Productes per a usos subjectes a reglamentacions sobre substàncies perilloses: - Sistema 3: Declaració de prestacions
El cable ha d'anar marcat amb les dades següents:
- Identificació consistent en la marca del nom del fabricant o marca comercial
- Descripció del producte o codi de designació
- Classe de reacció al foc
El marcatge s'ha de fer sobre el cable, l'embalatge o l'etiqueta o en una combinació dels anteriors.
El marcatge sobre la coberta o aïllament del cable ha de ser continu. La distància entre el final del marcatge i el principi del següent no ha de superar els 1100 mm.
El símbol de marcatge CE estarà fixat de manera visible, llegible i indeleble en una etiqueta fixada sobre l'embalatge dels cables.
El marcat i etiquetatge CE ha d'incloure la informació següent:
- Símbol del marcatge CE
- Els dos últims dígits de l'any en què es va fixar el marcat per primera vegada
- Nom i direcció registrada del fabricant o marca identificativa
- Codi únic d'identificació del producte tipus
- Número de referència de la declaració de prestacions
- Nivell o classe de prestacions declarat
- Data de l'especificació tècnica harmonitzada aplicable
- Número d'identificació de l'organisme notificat
- Ús previst, segons s'especifica a la norma harmonitzada aplicable
OPERACIONS DE CONTROL:
Les tasques de control a realitzar són les següents:
- Sol·licitar del fabricant els certificats i homologacions dels conductors i protocols de proves.
- Control de la documentació tècnica subministrada.
- Verificar l'adequació dels conductors als requisits dels projecte
- Control final d'identificació
- Realització i emissió d'informe amb resultats dels assaigs realitzats d'acord al que s'especifica en la taula d'assaigs i de quantificació dels mateixos.
- Assaigs:
A la relació següent s'especifiquen els controls a efectuar a la recepció de conductors de coure o alumini i les normes aplicables en cada cas: - Rigidesa dielèctrica (REBT) - Resistència d'aïllament (REBT) - Resistència elèctrica dels conductors (UNE 20003 / UNE 21022/1M) - Control dimensional (Documentació del fabricant) - Extinció de flama (UNE-EN 50266) - Densitat de fums UNE-EN 50268 / UNE 21123) - Despreniment d'halògens (UNE-EN 50267-2-1 / UNE 21123 / UNE 2110022)
A la següent taula s'especifica el nombre de controls a efectuar. Els assaigs especificats (*) seran exigibles segons criteri de la DF quan les exigències del lloc ho determini i les característiques dels conductors corresponguin a l'assaig especificat. - Rigidesa dielèctrica: 100% (exigit al fabricant) - Resistència d'aïllament: 100% (exigit al fabricant) - Resistència elèctrica: 100% (exigit al fabricant) - Extinció de flama: 1 assaig per tipus (*) (exigit al fabricant) i 1 assaig per tipus (*) (exigit a recepció) - Densitat de fums: 1 assaig per tipus (*) (exigit al fabricant) i 1 assaig per tipus (*) (exigit a recepció) - Despreniment d'halògens: 1 assaig per tipus (*) (exigit al fabricant) i 1 assaig per tipus (*) (exigit a recepció)
Per tipus s'entén aquells conductors amb característiques iguals.
Els assaigs exigits a recepció podran ésser els realitzats pel fabricant sempre que hi hagi una supervisió per part de la DF o empresa especialitzada.
CRITERIS DE PRESA DE MOSTRES:
Per a la realització dels assaigs, s'escollirà aleatòriament una bovina del lot d'entrega, a

excepció dels assaigs de rutina que es realitzaran a totes les bobines.
INTERPRETACIÓ DE RESULTATS I ACTUACIONS EN CAS D'INCOMPLIMENT:
Es realitzarà un control extensiu de la partida objecte de control, i segons criteri de la DF, podrà ésser acceptada o rebutjada tota o part del material que la composa.

BQ MATERIALS PER A EQUIPAMENTS FIXOS

BQ23- Familia Q23-

BQ23-MA93 - Papelera basculante de eje de giro horizontal de 70 l, 44 cm de diámetro, circular de chapa perforada de acero de espesor 2 mm con acabado imprimació epoxi+pintura polièster, y soportes de tubo de 40 mm
SPB
1.- DEFINICIÓN Y CONDICIONES DE LOS ELEMENTOS
Papeleras volcables de plancha pintada con base perforada, bordes redondeados y soporte de tubo.
CARACTERÍSTICAS GENERALES:
El cilindro de la papelera será de plancha doblemente rebordeada en la parte superior y plancha perforada en la base. Tendrá unos refuerzos en los puntos de sujeción de los soportes. Los soportes dispondrán de elementos que permitan el giro de la papelera y de un cierre para su bloqueo.
Tendrá la superficie lisa y uniforme.
No se apreciarán grietas, exfoliaciones ni desprendimientos del recubrimiento.
Vendrá acabada con una mano de pintura antioxidante y dos de esmalte.
Los tubos de soporte tendrán una longitud tal que, una vez empotrados a la base de anclaje, la parte superior de la papelera quede a una altura de 80 cm del suelo.
El punto de rotación de la papelera respecto al soporte estará situado en su tercio superior.
El conjunto estará exento de golpes o defectos superficiales.
Altura: 50 cm
Tipo de acero: S235JR
Espesor de la plancha metálica: 1 mm
Espesor de la plancha perforada: 1 mm
Tolerancias:
- Dimensiones: ± 10 mm
2.- CONDICIONES DE SUMINISTRO Y ALMACENAJE
Suministro: Embaladas.
Almacenamiento: En su embalaje hasta que se realice su colocación, de manera que no se deformen y en lugares protegidos de impactos.
3.- UNIDAD Y CRITERIO DE MEDICIÓN
Unidad de medición: la indicada en la descripción del elemento
Criterio de medición: cantidad necesaria suministrada en la obra
4.- NORMATIVA DE CUMPLIMIENTO OBLIGATORIO
No hay normativa de obligado cumplimiento.
5.- CONDICIONES DE CONTROL DE RECEPCIÓN
OPERACIONES DE CONTROL:
Los puntos de control más destacables son los siguientes:
- Recepción del certificado de garantía del fabricante.
- Inspección visual del material en su recepción.
- Comprobaciones geométricas y de dimensiones.
- Comprobación del grosor y uniformidad de los recubrimientos y/o pintura.
CRITERIOS DE TOMA DE MUESTRAS:
Los controles indicados se aplicarán a la totalidad de los elementos suministrados.
INTERPRETACIÓN DE RESULTADOS Y ACTUACIONES EN CASO DE INCUMPLIMIENTO:
No se aceptarán elementos de mobiliario urbano que incumpla alguna de las condiciones indicadas o que lleguen a la obra sin el certificado de garantía correspondiente.

BQ MATERIALS PER A EQUIPAMENTS FIXOS

BQ4 PILONES

BQ42- PILONA DE FOSA

1.- DEFINICIÓ I CONDICIONS DELS ELEMENTS
Elements per a impedir el pas de vehicles fets de fosa, acer o formigó.
Poden ser per a deixar fixos al paviment, o retràctils, amb mecanismes hidràulics o manuals.
CARACTERÍSTIQUES GENERALS:
Ha de tenir la forma i dimensions indicats a la DT.
No s'han d'apreciar esquerdes, exfoliacions ni despreniments del recobriment.
Han de tenir els mecanismes de fixació amb tots els accessoris necessaris per a la seva instal·lació.
Les pilones retràctils no han de tenir cap defecte que impedeixi el moviment complet de retracció. Han de portar tots els accessoris necessaris per a la connexió amb els mecanismes de regulació.
2.- CONDICIONS DE SUBMINISTRAMENT I EMMAGATZEMATGE
Subministrament: Embalats i protegits.
Emmagatzematge: En el seu embalatge, protegit dels impactes i sense contacte directe amb el terra.
3.- UNITAT I CRITERI D'AMIDAMENT
Unitat d'amidament: la indicada a la descripció de l'element
Criteri d'amidament: quantitat necessària subministrada a l'obra
4.- NORMATIVA DE COMPLIMENT OBLIGATORI
No hi ha normativa de compliment obligatori.
5.- CONDICIONS DE CONTROL DE RECEPCIÓ
OPERACIONS DE CONTROL:
Els punts de control més destacables són els següents:
- Recepció del certificat de garantia del fabricant.
- Inspecció visual del material a la seva recepció.
- Comprovacions geomètriques i de dimensions.
- Comprovació del gruix i uniformitat dels recobriments i/o pintura.
CRITERIS DE PRESA DE MOSTRES:
Els controls indicats s'aplicaran a la totalitat dels elements subministrats.
INTERPRETACIÓ DE RESULTATS I ACTUACIONS EN CAS D'INCOMPLIMENT:
No s'acceptaran elements de mobiliari urbà que incompleixin alguna de les condicions indicades o que arribin a l'obra sense el certificat de garantia corresponent.

BR MATERIALS PER A JARDINERIA I PER A MESURES CORRECTORES D'IMPACTE AMBIENTAL

BR3 CONDICIONADORS QUÍMICS I BIOLÒGICS DEL SÒL I MATERIALS PER A ACABATS SUPERFICIALS

BR3D- TERRA VEGETAL

0.- ELEMENTS QUE CONTEMPLA EL PLEC

BR3D-21GJ,BR3D-21GI.

1.- DEFINICIÓ I CONDICIONS DELS ELEMENTS
Terres, substrats i mulch per al condicionament del sòl.
S'han considerat els tipus següents:
TERRA VEGETAL:
No ha de tenir elements estranys ni llavors de males herbes.
La terra no adobada ha de ser natural, provinent de la capa superficial d'un terreny i amb un alt contingut de matèria orgànica.
La terra adobada ha de ser natural, provinent de la capa superficial d'un terreny i amb incorporació d'adobs orgànics.
Mida dels materials petris: <= 20 mm
Mida dels terrossos:
- Terra vegetal garbellada: <= 16 mm
- Terra vegetal no garbellada: <= 40 mm
Composició granulomètrica:
- Sorra: 50 - 75%
- Llim i argila: < 30%

- Calç: < 10%
- Matèria orgànica (MO): 2% <= MO <= 10%
Composició química:
- Nitrogen: 1/1000
- Fósfor total (P2O5 assimilable): 150 ppm (0,3%)
- Potasi (K2O assimilable): 80 ppm (0,1/1000)
- pH: 6 <= pH <= 7,5
TERRA VOLCÀNICA:
Terra natural de terrenys eruptius, provinent d'abocador.
Granulometria: 4 - 16 mm
Calç: < 10%
Densitat aparent seca: 680 kg/m3
2.- CONDICIONS DE SUBMINISTRAMENT I EMMAGATZEMATGE
TERRA VEGETAL, DE BOSC, ÀCIDA O ROLDOR DE PI:
Subministrament: En sacs o a granel.
Emmagatzematge: De manera que no s'alterin les seves característiques.
3.- UNITAT I CRITERI D'AMIDAMENT
Unitat d'amidament: la indicada a la descripció de l'element
Criteri d'amidament: quantitat necessària subministrada a l'obra
4.- NORMATIVA DE COMPLIMENT OBLIGATORI
No hi ha normativa de compliment obligatori.
5.- CONDICIONS DE CONTROL DE RECEPCIÓ
CONDICIONS DE MARCATGE I CONTROL DE LA DOCUMENTACIÓ:
En els sacs han de figurar les dades següents:
- Identificació del producte
- Nom del fabricant o marca comercial
- Pes net
OPERACIONS DE CONTROL:
- Inspecció visual del material subministrat, comprovant la correcte identificació tal i com s'indica a les especificacions.
- Recepció del certificat de garantia, d'acord a les condicions especificades, i si és el cas, dels documents acreditatius de la disposició de l'etiqueta ecològica europea.
- Abans de començar l'aportació de terres i substrats per a jardineria, i amb una freqüència de 10.000 m3, es realitzaran els assaigs corresponents a l'anàlisi estàndard de terra vegetal, amb la determinació de: - Rang de textures pel mètode granulomètric per sedimentació discontínua. - Anàlisi del PH (en H2O 1:2,5). - Anàlisi del contingut en sodi (ppm) pel mètode de fotometria de flama. - Anàlisi de la conductivitat elèctrica (prova prèvia de salinitat). - Anàlisi del carbonat càlcic equivalent i anàlisi del contingut en nutrients (P, K, Mg, Calci, N orgànic i amoniacal) pels mètodes químics 4, 15, 16 (b), 8, segons MOA III
CRITERIS DE PRESA DE MOSTRES:
Els controls s'han de realitzar segons les instruccions de la DF i els criteris indicats a les normes de procediment corresponents.
INTERPRETACIÓ DE RESULTATS I ACTUACIONS EN CAS D'INCOMPLIMENT:
No s'acceptaran materials que no arribin correctament identificats i acompanyats del certificat de garantia corresponent. Els productes a utilitzar s'ajustaran a les condicions exigides al plec de condicions tècniques.

J TIPOLOGIA J

JT Familia T

JTI020 - Cobriment decoratiu del terreny, amb àrids i pedres
Cobriment decoratiu del terreny, amb àrids i pedres, executat mitjançant subministrament i col·locació de malla de polipropilè no teixit, amb funció antihèrbes, de permeabilitat a l'aigua 150 mm/s (expressada com a índex de velocitat) i massa superficial 90 g/m², fixada al terreny amb ancoratges d'acer corrugat en forma d'U, de 8 mm de diàmetre; subministrament i estesa de graveta de matxucatge, de granulometria 9–12 mm, color a escollir, col·locada amb mitjans manuals fins a conformar una capa uniforme de gruix mínim 5 cm; i subministrament i estesa de pedres calcàries de coquera sense treballar, amb un rendiment de 0,1 t/m², incloent-hi regularització prèvia de la superfície, anivellament, ajustos, mitjans auxiliars i criteris d'execució segons especificacions del projecte. Mesura: m².

P Tipus P

P2 DEMOLICIONS, ENDERROCS, MOVIMENTS DE TERRES I GESTIÓ DE RESIDUS

P21 ENDERROCS, DEMOLICIONS, ARRENCADES, REPICATS I DESMUNTATGES

P214 DESMUNTATGES O ENDERROCS D'ELEMENTS DE CONSTRUCCIÓ

P2143- Familia 2143-

0.- ELEMENTS QUE CONTEMPLA EL PLEC

P2143-J0R7,P2143-4RR1.

1.- DEFINICIÓ I CONDICIONS DE LES PARTIDES D'OBRA EXECUTADES
Demolició d'elements de vialitat, arrencada de paviments o soleres o desmuntatge de paviments. L'enderroc i l'arrencada, pressuposen que el material resultant no te cap utilitat i serà transportat a un abocador.
S'han considerat els elements següents:
- Vorada col·locada sobre terra o formigó
- Rigola de formigó o de panots col·locats sobre formigó
- Paviment de formigó, panots, llambordins o mescla bituminosa
- Paviment de rajola ceràmica, pedra natural, llambordins o còdols
- Material sintètic i capa d'anivellació
- Terratzo i capa de sorra
- Solera de formigó
- Esglaó
- Revestiment d'esglaó
- Recrescut de morter de ciment
- Sòcol de fusta, ceràmic o de pedra
En actuacions de reparació, s'han considerat els graus de dificultat següents:
- Grau de dificultat associat a la mobilitat en l'actuació: - Sense dificultat de mobilitat: actuacions en què hi ha una interferència pròpia de l'entorn on es desenvolupen.
- Amb dificultat de mobilitat: actuacions en entorns amb dificultat de mobilitat i/o amb el material aplegat lluny de la zona de treball: - Actuacions amb dificultat d'accessibilitat, per la poca mobilitat de la maquinària, per l'elevada presència de guals particulars i passos de vianants, per la impossibilitat d'ubicar una plataforma de treball lateral, per la impossibilitat d'ocupació de la calçada per fer l'aplec de materials que impliqui fer l'actuació per fases per tal de mantenir el pas de vianants i/o per estar en una zona amb tràfic rodat important - Actuacions en les què els materials estan aplegats lluny de la zona de treball per manca d'espai en la proximitat d'on s'executen les tasques.
- Grau de dificultat associat a l'àmbit de l'actuació en funció de l'amplària de la vorera, calçada o plataforma única
- Grau de dificultat associat a la presència d'elements externs a l'actuació: - Sense afectació per serveis o elements de mobiliari urbà: actuacions sense serveis (canalitzacions d'aigua, semàfors, enllumenat, etc.) ni elements urbans de grans dimensions (marquesines, mòduls d'aparcament de bicicletes, etc.) que interfereixin (o que puguin interferir) en les tasques - Amb afectació per serveis o elements de mobiliari urbà: actuacions amb serveis (canalitzacions d'aigua, semàfors, enllumenat, etc.) o elements urbans de grans dimensions (marquesines, mòduls d'aparcament de bicicletes, etc) que interfereixen en les tasques.
- Grau de dificultat associat a l'abast de l'actuació
L'execució de la unitat d'obra inclou les operacions següents:
Enderrocs o arrencades:
- Preparació de la zona de treball
- Demolició de l'element amb els mitjans adients
- Trossejament i apilada de la runa
- Càrrega de runa sobre camió
CONDICIONS GENERALS:
Els materials han de quedar suficientment trossejats i apilats per tal de facilitar-ne la càrrega, en funció dels mitjans de què es disposin i de les condicions de transport.
Els materials han de quedar apilats i emmagatzemats en funció de l'ús a que es destinin (transport a abocador, reutilització, eliminació en obra, etc.).
Un cop acabats els treballs, la base ha de quedar neta de restes de material.
2.- CONDICIONS DEL PROCÉS D'EXECUCIÓ
No s'ha de treballar amb pluja, neu o vent superior als 60 km/h.
S'ha de seguir l'ordre de treballs previst a la DT.
El contractista ha d'elaborar un programa de treball que ha de ser aprovat per la DF abans

d'iniciar els treballs, on s'ha d'especificar, com a mínim:
- Mètode d'enderroc i fases
- Estabilitat de les construccions en cada fase, apuntalaments necessaris
- Estabilitat i protecció de les construccions i elements de l'entorn i els que s'han de conservar
- Manteniment i substitució provisional dels serveis afectats pels treballs
- Mitjans d'evacuació i especificació de les zones d'abocament dels productes d'enderroc
- Cronograma dels treballs
- Pautes de control i mesures de seguretat i salut

La part per a enderrocar no ha de tenir instal·lacions en servei (aigua, gas, electricitat, etc.).
El paviment no ha de tenir conductes d'instal·lació en servei a la part per arrencar, s'han de desmuntar els aparells d'instal·lació i de mobiliari existents, així com qualsevol element que pugui destorbar la feina.
S'han de protegir els elements de servei públic que puguin resultar afectats per les obres.
La zona afectada per les obres ha de quedar convenientment senyalitzada.
L'execució dels treballs no han de produir desperfectes, molèsties o perjudicar les construccions, bens o persones de l'entorn.
S'ha d'evitar la formació de pols, pel que cal regar les parts que s'hagin de demolir i carregar.
En cas d'imprevistos (terrenys inundats, olors de gas, etc.) o quan l'enderrocament pugui afectar les construccions veïnes, s'han de suspendre les obres i avisar a la DF.
L'operació de càrrega de runa s'ha de fer amb les precaucions necessàries, per tal d'aconseguir les condicions de seguretat suficients.
S'han d'eliminar els elements que puguin entorpir els treballs de retirada i càrrega de runa.
Els materials d'aplec i posterior reaprofitament s'han de situar en una zona amplia i arrecerada.
S'ha de complir la normativa vigent en matèria mediambiental, de seguretat i salut i d'emmagatzematge i transport de productes de construcció.
ARRENCADA DE PAVIMENTS SITUATS SOBRE SOSTRES:
El paviment s'aixecarà abans de procedir a l'enderroc de l'element resistent en el qual està col·locat, sense afectar la capa de compressió del sostre ni debilitar les voltes, bigues o biguetes.
No es dipositarà runa damunt de les bastides.
No s'acumularà runa en tanques, murs i suports pròpies que hagin de mantenir-se dempeus o d'edificacions i elements aliens a l'enderroc.
No s'acumularà runa amb un pes superior a 100 kg/m2 damunt dels sostres, en cap cas.

3.- UNITAT I CRITERI D'AMIDAMENT

ENDERROC D'ESGLAÓ, ARRENCADA DE REVESTIMENT D'ESGLAÓ, DE SÒCOL, DE VORADA O RIGOLA:
m de llargària realment enderrocada, segons les especificacions de la DT.
m de llargària realment enderrocada, segons les especificacions de la DT.
ENDERROC D'ESCOCELL:
Unitat realment enderrocada, segons les especificacions de la DT.
ENDERROC DE SOLERA LLEUGERAMENT ARMADA, ARRENCADA I DESMUNTATGE DE PAVIMENT, ARRENCADA DE RECRESCUT:
m2 de superfície amidada segons les especificacions de la DT.
ENDERROC DE SOLERA DE FORMIGÓ EN MASSA:
m3 de volum amidat segons les especificacions de la DT.

4.- NORMATIVA DE COMPLIMENT OBLIGATORI

* Orden de 6 de febrero de 1976 por la que se aprueba el Pliego de Prescripciones Técnicas Generales para Obras de Carreteras y Puentes (PG-3).
* Orden FOM/1382/2002 de 16 de mayo, por la que se actualizan determinados artículos del pliego de prescripciones técnicas generales para obras de carreteras y puentes relativos a la construcción de explanaciones, drenajes y cimentaciones (PG-3).
* Orden de 10 de febrero de 1975, por la que se aprueba la Norma Tecnológica de la Edificación. NTE-ADD/1975: Acondicionamiento del terreno. Desmontes. Demoliciones.

P2 DEMOLICIONS, ENDERROCS, MOVIMENTS DE TERRES I GESTIÓ DE RESIDUS

P21 ENDERROCS, DEMOLICIONS, ARRENCADES, REPICATS I DESMUNTATGES

P214 DESMUNTATGES O ENDERROCS D'ELEMENTS DE CONSTRUCCIÓ

P2143- Familia 2143-

P2143-J0R7 - Enderroc de vorera de panot i base de formigó, de fins a 15 cm de gruix, mitjançant treballs manuals per a la recuperació i acopi de les peces de panot, amb la finalitat de la seva posterior reinstal·lació un cop executada la connexió amb el nou sanejament, i enderroc de la base de formigó amb compressor, amb càrrega manual i mecànica de la runa sobre camió o contenidor.
SPB
1.- DEFINICIÓN Y CONDICIONES DE LAS PARTIDAS DE OBRA EJECUTADAS
Demolición de elementos de vialidad, arrancada de pavimentos o soleras o desmontaje de pavimentos.
El derribo y el arrancado, presuponen que el material resultante no tiene ninguna utilidad y será transportado a un vertedero.
Se han considerado los siguientes elementos:
- Bordillo colocado sobre suelo o hormigón
- Rigola de hormigón o de baldosas de mortero de cemento colocadas sobre hormigón
- Pavimento de hormigón, baldosas de mortero de cemento, adoquines o mezcla bituminosa
- Pavimento de baldosa cerámica, piedra natural o cantos rodados
- Material sintético y capa de nivelación
- Terrazo y capa de arena
- Solera de hormigón
- Peldaño
- Revestimiento de peldaño
- Recrecido de mortero
- Zócalo de madera, cerámica o piedra
En actuaciones de reparación, se han considerado los grados de dificultad siguientes:
- Grado de dificultad asociado a la movilidad en la actuación: - Sin dificultad de movilidad: actuaciones en que hay una interferencia propia del entorno donde se desarrollan. - Con dificultad de movilidad: actuaciones en entornos con dificultad de movilidad y/o con el material acopiado lejos de la zona de trabajo: - Actuaciones con dificultad de accesibilidad, por la poca movilidad de la maquinaria, por la elevada presencia de vados particulares y pasos de peatones, por la imposibilidad de ubicar una plataforma de trabajo lateral, por la imposibilidad de ocupación de la calzada para hacer el acopio de materiales que implique hacer la actuación por fases para mantener el paso de peatones y/o por estar en una zona con tráfico rodado importante - Actuaciones en las que los materiales están acopiados lejos de la zona de trabajo por falta de espacio en la proximidad de donde se ejecutan las tareas.
- Grado de dificultad asociado al ámbito de la actuación en función de la anchura de la acera, calzada o plataforma única
- Grado de dificultad asociado a la presencia de elementos externos a la actuación: - Sin afectación por servicios o elementos de mobiliario urbano: actuaciones sin servicios (canalizaciones de agua, semáforos, alumbrado, etc.) ni elementos urbanos de grandes dimensiones (marquesinas, módulos de aparcamiento de bicicletas, etc.) que interfieran (o que puedan interferir) en las tareas - Con afectación por servicios o elementos de mobiliario urbano: actuaciones con servicios (canalizaciones de agua, semáforos, alumbrado, etc.) o elementos urbanos de grandes dimensiones (marquesinas, módulos de aparcamiento de bicicletas, etc.) que interfieren en las tareas.
- Grado de dificultad asociado al alcance de la actuación
La ejecución de la unidad de obra incluye las siguientes operaciones:
Derribos o arrancados:
- Preparación de la zona de trabajo
- Demolición del elemento con los medios adecuados
- Troceado y apilado de los escombros
- Carga de escombros sobre camión
CONDICIONES GENERALES:
Los materiales quedarán suficientemente troceados y apilados para facilitar la carga, en función de los medios de que se disponga y de las condiciones de transporte.
Los materiales quedarán apilados y almacenados en función del uso a que se destinen (transporte a vertedero, reutilización, eliminación en la obra, etc.).
Una vez acabados los trabajos, la base quedará limpia de restos de material.
2.- CONDICIONES DEL PROCESO DE EJECUCIÓN
No se trabajará con lluvia, nieve o viento superior a 60 km/h.
Se seguirá el orden de trabajos previstos en la DT.
El contratista elaborará un programa de trabajo que deberá aprobar la DF, antes de la iniciación de los trabajos, donde se especificará, como mínimo:
- Método de demolición y fases
- Estabilidad de las construcciones en cada fase y apeos necesarios
- Estabilidad y protección de las construcciones y elementos del entorno y los que deban conservarse
- Mantenimiento y sustitución provisional de servicios afectados
- Medios de evacuación y especificación de las zonas de vertido de los productos de la demolición
- Cronograma de los trabajos
- Pautas de control y medidas de seguridad y salud
La parte a derribar no tendrá instalaciones en servicio (agua, gas, electricidad, etc.).

El pavimento estará exento de conductos de instalación en servicio en la parte a arrancar, se desmontarán aparatos de instalación y de mobiliario existentes, así como cualquier elemento que pueda entorpecer el trabajo.
Se protegerán los elementos de servicio público que puedan resultar afectados por las obras.
La zona afectada por las obras quedará convenientemente señalizada.
La ejecución de los trabajos no producirá daños, molestias o perjuicios a las construcciones, bienes o personas próximas y del entorno.
Se evitará la formación de polvo, por lo que se habrán de regar las partes que se hayan de demoler y cargar.
En caso de imprevistos (terrenos inundados, olores de gas, etc.) o cuando el derribo pueda afectar las construcciones vecinas, se suspenderán las obras y se avisará a la DF.
La operación de carga de escombros se hará con las precauciones necesarias, para conseguir las condiciones de seguridad suficientes.
Se eliminarán los elementos que puedan entorpecer los trabajos de retirada y carga de escombros.
Los materiales de acopio y posterior reaprovechamiento se deben situar en una zona amplia y apartada.
Se cumplirá la normativa vigente en materia medioambiental, de seguridad y salud y de almacenamiento y transporte de productos de construcción.
ARRANQUE DE PAVIMENTO SITUADO SOBRE FORJADO:
El pavimento se levantará antes de proceder al derribo del elemento resistente sobre el que esta colocado, sin afectar la capa de compresión del forjado ni debilitar las bóvedas, vigas o viguetas.
No se acumulará escombros sobre los andamios.
No se acumulará escombros en vallas, muros y soportes que deban mantenerse en pie o en edificaciones y elementos ajenos al derribo.
No se acumulará escombros con un peso superior a 100 kg/m2 sobre forjados, en ningún caso.
3.- UNIDAD Y CRITERIO DE MEDICIÓN
DERRIBO DE PELDAÑO, ARRANQUE DE REVESTIMIENTO DE PELDAÑO, BORDILLO O ZOCALO:
m de longitud realmente derribada, según las especificaciones de la DT.
m de longitud realmente derribada, según las especificaciones de la DT.
DERRIBO DE ALCORQUE:
Unidad realmente derribada, según las especificaciones de la DT.
DERRIBO DE SOLERA LIGERAMENTE ARMADA, ARRANQUE Y DESMONTAJE DE PAVIMENTO, ARRANQUE DE RECRECIDO:
m2 de superficie medida de acuerdo a las especificaciones de la DT.
DERRIBO DE SOLERA DE HORMIGON EN MASA:
m3 de volumen medido según las especificaciones de la DT.
4.- NORMATIVA DE CUMPLIMIENTO OBLIGATORIO
* Orden de 6 de febrero de 1976 por la que se aprueba el Pliego de Prescripciones Técnicas Generales para Obras de Carreteras y Puentes (PG-3).
* Orden FOM/1382/2002 de 16 de mayo, por la que se actualizan determinados artículos del pliego de prescripciones técnicas generales para obras de carreteras y puentes relativos a la construcción de explanaciones, drenajes y cimentaciones (PG-3).
* Orden de 10 de febrero de 1975, por la que se aprueba la Norma Tecnológica de la Edificación. NTE-ADD/1975: Acondicionamiento del terreno. Desmontes. Demoliciones.

P2 DEMOLICIONS, ENDERROCS, MOVIMENTS DE TERRES I GESTIÓ DE RESIDUS

P21 ENDERROCS, DEMOLICIONS, ARRENCADES, REPICATS I DESMUNTATGES

P214 DESMUNTATGES O ENDERROCS D'ELEMENTS DE CONSTRUCCIÓ

P2146- DEMOLICIÓ DE PAVIMENTS I BASES

0.- ELEMENTS QUE CONTEMPLA EL PLEC

P2146-DJ23.

1.- DEFINICIÓ I CONDICIONS DE LES PARTIDES D'OBRA EXECUTADES
Demolició d'elements de vialitat, arrencada de paviments o soleres o desmuntatge de paviments.
S'han considerat els elements següents:
- Vorada col·locada sobre terra o formigó

- Rigola de formigó o de panots col·locats sobre formigó
- Escocell de formigó
- Paviment de formigó, panots, llambordins o mescla bituminosa
En actuacions de reparació, s'han considerat els graus de dificultat següents:
- Grau de dificultat associat a la mobilitat en l'actuació: - Sense dificultat de mobilitat: actuacions en què hi ha una interferència pròpia de l'entorn on es desenvolupen.
- Amb dificultat de mobilitat: actuacions en entorns amb dificultat de mobilitat i/o amb el material aplegat lluny de la zona de treball: - Actuacions amb dificultat d'accessibilitat, per la poca mobilitat de la maquinària, per l'elevada presència de guals particulars i passos de vianants, per la impossibilitat d'ubicar una plataforma de treball lateral, per la impossibilitat d'ocupació de la calçada per fer l'aplec de materials que impliqui fer l'actuació per fases per tal de mantenir el pas de vianants i/o per estar en una zona amb tràfic rodat important - Actuacions en les què els materials estan aplegats lluny de la zona de treball per manca d'espai en la proximitat d'on s'executen les tasques.
- Grau de dificultat associat a l'àmbit de l'actuació en funció de l'amplària de la vorera, calçada o plataforma única
- Grau de dificultat associat a la presència d'elements externs a l'actuació: - Sense afectació per serveis o elements de mobiliari urbà: actuacions sense serveis (canalitzacions d'aigua, semàfors, enllumenat, etc.) ni elements urbans de grans dimensions (marquesines, mòduls d'aparcament de bicicletes, etc.) que interfereixin (o que puguin interferir) en les tasques - Amb afectació per serveis o elements de mobiliari urbà: actuacions amb serveis (canalitzacions d'aigua, semàfors, enllumenat, etc.) o elements urbans de grans dimensions (marquesines, mòduls d'aparcament de bicicletes, etc) que interfereixen en les tasques.
- Grau de dificultat associat a l'abast de l'actuació
L'execució de la unitat d'obra inclou les operacions següents:
- Preparació de la zona de treball
- Demolició de l'element amb els mitjans adients
- Trossejament i apilada de la runa
CONDICIONS GENERALS:
Els materials han de quedar suficientment trossejats i apilats per tal de facilitar-ne la càrrega, en funció dels mitjans de què es disposin i de les condicions de transport.
Els materials han de quedar apilats i emmagatzemats en funció de l'ús a que es destinin (transport a abocador, reutilització, eliminació en obra, etc.).
Un cop acabats els treballs, la base ha de quedar neta de restes de material.
2.- CONDICIONS DEL PROCÉS D'EXECUCIÓ
No s'ha de treballar amb pluja, neu o vent superior als 60 km/h.
S'ha de seguir l'ordre de treballs previst a la DT.
El contractista ha d'elaborar un programa de treball que ha de ser aprovat per la DF abans d'iniciar els treballs, on s'ha d'especificar, com a mínim:
- Mètode d'enderroc i fases
- Estabilitat de les construccions en cada fase, apuntalaments necessaris
- Estabilitat i protecció de les construccions i elements de l'entorn i els que s'han de conservar
- Manteniment i substitució provisional dels serveis afectats pels treballs
- Mitjans d'evacuació i especificació de les zones d'abocament dels productes d'enderroc
- Cronograma dels treballs
- Pautes de control i mesures de seguretat i salut
La part per a enderrocar no ha de tenir instal·lacions en servei (aigua, gas, electricitat, etc.).
El paviment no ha de tenir conductes d'instal·lació en servei a la part per arrencar, s'han de desmuntar els aparells d'instal·lació i de mobiliari existents, així com qualsevol element que pugui destorbar la feina.
S'han de protegir els elements de servei públic que puguin resultar afectats per les obres.
La zona afectada per les obres ha de quedar convenientment senyalitzada.
L'execució dels treballs no han de produir desperfectes, molèsties o perjudicar les construccions, bens o persones de l'entorn.
S'ha d'evitar la formació de pols, pel que cal regar les parts que s'hagin de demolir i carregar.
En cas d'imprevistos (terrenys inundats, olors de gas, etc.) o quan l'enderrocament pugui afectar les construccions veïnes, s'han de suspendre les obres i avisar a la DF.
L'operació de càrrega de runa s'ha de fer amb les precaucions necessàries, per tal d'aconseguir les condicions de seguretat suficients.
S'han d'eliminar els elements que puguin entorpir els treballs de retirada i càrrega de runa.
S'ha de complir la normativa vigent en matèria mediambiental, de seguretat i salut i d'emmagatzematge i transport de productes de construcció.
3.- UNITAT I CRITERI D'AMIDAMENT
m de llargària realment enderrocada, segons les especificacions de la DT.
ENDERROC O FRESAT DE PAVIMENT:
m2 de paviment realment enderrocat, segons les especificacions de la DT.
4.- NORMATIVA DE COMPLIMENT OBLIGATORI
* Orden de 6 de febrero de 1976 por la que se aprueba el Pliego de Prescripciones Técnicas Generales para Obras de Carreteras y Puentes (PG-3).
* Orden FOM/1382/2002 de 16 de mayo, por la que se actualizan determinados artículos del

pliego de prescripciones técnicas generales para obras de carreteras y puentes relativos a la construcción de explanaciones, drenajes y cimentaciones (PG-3).
* Orden de 10 de febrero de 1975, por la que se aprueba la Norma Tecnológica de la Edificación. NTE-ADD/1975: Acondicionamiento del terreno. Desmontes. Demoliciones.

P2 DEMOLICIONS, ENDERROCS, MOVIMENTS DE TERRES I GESTIÓ DE RESIDUS

P21 ENDERROCS, DEMOLICIONS, ARRENCADES, REPICATS I DESMUNTATGES

P21G3- Familia 21G3-

P21G3-DJ1K - Demolició de claveguera de fins a 60 cm d'o fins a 40x60 cm, de formigó vibropremsat, amb mitjans mecànics i càrrega sobre camió
SPB
1.- DEFINICIÓN Y CONDICIONES DE LAS PARTIDAS DE OBRA EJECUTADAS
Derribo de elementos que forman parte de una red de saneamiento o de drenaje, con medios manuales o mecánicos.
Se han considerado los siguientes elementos:
- Albañal o cuneta de hormigón con o sin solera de hormigón
- Pozo, imbornal o interceptor de paredes de ladrillo con o sin solera de hormigón
- Tubería de acero corrugado de 200 cm de diámetro como máximo
La ejecución de la unidad de obra incluye las siguientes operaciones:
- Preparación de la zona de trabajo
- Demolición del elemento con los medios adecuados
- Corte de armaduras y elementos metálicos
- Troceado y apilado de los escombros
- Carga de los escombros sobre el camión
CONDICIONES GENERALES:
Los materiales quedarán suficientemente troceados y apilados para facilitar la carga, en función de los medios de que se disponga y de las condiciones de transporte.
Los materiales quedarán apilados y almacenados en función del uso a que se destinen (transporte a vertedero, reutilización, eliminación en la obra, etc.).
Una vez acabados los trabajos, la base quedará limpia de restos de material.
2.- CONDICIONES DEL PROCESO DE EJECUCIÓN
No se trabajará con lluvia, nieve o viento superior a 60 km/h.
Se seguirá el orden de trabajos previstos en la DT.
La excavación del terreno circundante se hará alternativamente a ambos lados, de manera que mantengan el mismo nivel.
Estará fuera de servicio.
Cualquier conducción que empalme con el elemento quedará obturada.
Se protegerán los elementos de servicio público que puedan resultar afectados por las obras.
La zona afectada por las obras quedará convenientemente señalizada.
La ejecución de los trabajos no producirá daños, molestias o perjuicios a las construcciones, bienes o personas próximas y del entorno.
Se evitará la formación de polvo, por lo que se habrán de regar las partes que se hayan de demoler y cargar.
En caso de imprevistos (terrenos inundados, olores de gas, etc.) o cuando el derribo pueda afectar las construcciones vecinas, se suspenderán las obras y se avisará a la DF.
La operación de carga de escombros se hará con las precauciones necesarias, para conseguir las condiciones de seguridad suficientes. Los escombros se desinfectarán antes de ser transportados.
Se eliminarán los elementos que puedan entorpecer los trabajos de retirada y carga de escombros.
Se cumplirá la normativa vigente en materia medioambiental, de seguridad y salud y de almacenamiento y transporte de productos de construcción.
3.- UNIDAD Y CRITERIO DE MEDICIÓN
ALBAÑAL, TUBERIA, INTERCEPTOR, CUNETA O CONDUCTOS DE EVACUACIÓN:
m de longitud realmente derribada, según las especificaciones de la DT.
m de longitud realmente derribado, medido por el eje del elemento, según las especificaciones de la DT.
4.- NORMATIVA DE CUMPLIMIENTO OBLIGATORIO
* Orden de 6 de febrero de 1976 por la que se aprueba el Pliego de Prescripciones Técnicas Generales para Obras de Carreteras y Puentes (PG-3).
* Orden FOM/1382/2002 de 16 de mayo, por la que se actualizan determinados artículos del pliego de prescripciones técnicas generales para obras de carreteras y puentes relativos a la

construcción de explanaciones, drenajes y cimentaciones (PG-3).

P2 DEMOLICIONS, ENDERROCS, MOVIMENTS DE TERRES I GESTIÓ DE RESIDUS

P22 MOVIMENTS DE TERRES

P221 EXCAVACIONS

P221D- EXCAVACIÓ DE RASA PER A PAS D'INSTAL·LACIONS

0.- ELEMENTS QUE CONTEMPLA EL PLEC

P221D-DZ2P.

1.- DEFINICIÓ I CONDICIONS DE LES PARTIDES D'OBRA EXECUTADES
Conjunt d'operacions per obrir rases de pas d'instal·lacions, realitzades amb mitjans mecànics o manuals, de forma contínua o realitzades per dames.
En actuacions de reparació, s'han considerat els graus de dificultat següents:
- Grau de dificultat associat a la mobilitat en l'actuació: - Sense dificultat de mobilitat: actuacions en què hi ha una interferència pròpia de l'entorn on es desenvolupen.
- Amb dificultat de mobilitat: actuacions en entorns amb dificultat de mobilitat i/o amb el material aplegat lluny de la zona de treball: - Actuacions amb dificultat d'accessibilitat, per la poca mobilitat de la maquinària, per l'elevada presència de guals particulars i passos de vianants, per la impossibilitat d'ubicar una plataforma de treball lateral, per la impossibilitat d'ocupació de la calçada per fer l'aplec de materials que impliqui fer l'actuació per fases per tal de mantenir el pas de vianants i/o per estar en una zona amb tràfic rodat important - Actuacions en les què els materials estan aplegats lluny de la zona de treball per manca d'espai en la proximitat d'on s'executen les tasques.
- Grau de dificultat associat a l'àmbit de l'actuació en funció de l'amplària de la vorera, calçada o plataforma única
- Grau de dificultat associat a la presència d'elements externs a l'actuació: - Sense afectació per serveis o elements de mobiliari urbà: actuacions sense serveis (canalitzacions d'aigua, semàfors, enllumenat, etc.) ni elements urbans de grans dimensions (marquesines, mòduls d'aparcament de bicicletes, etc.) que interfereixin (o que puguin interferir) en les tasques - Amb afectació per serveis o elements de mobiliari urbà: actuacions amb serveis (canalitzacions d'aigua, semàfors, enllumenat, etc.) o elements urbans de grans dimensions (marquesines, mòduls d'aparcament de bicicletes, etc) que interfereixen en les tasques.
- Grau de dificultat associat a l'abast de l'actuació
L'execució de la unitat d'obra inclou les operacions següents:
- Preparació de la zona de treball
- Situació dels punts topogràfics exteriors a l'excavació
- Replanteig de la zona a excavar i determinació de l'ordre d'execució de les dames si és el cas
- Excavació de les terres
- Càrrega de les terres sobre camió, contenidor, o formació de cavallons a la vora de la rasa, segons indiqui la partida d'obra
- Reblert i compactació de les terres en cas necessari
CONDICIONS GENERALS:
Es considera terreny fluix, el capaç de ser foradat amb pala, que té un assaig SPT < 20.
Es considera terreny compacte, el capaç de ser foradat amb pic (no amb pala), que té un assaig SPT entre 20 i 50.
Es considera terreny de trànsit, el capaç de ser foradat amb màquina o escarificadora (no amb pic), que té un assaig SPT > 50 sense rebot.
Es considera terreny no classificat, des del capaç de ser foradat amb pala, que té un assaig SPT < 20, fins al capaç de ser foradat amb màquina o escarificadora (no amb pic), que té un assaig SPT > 50 sense rebot.
Es considera roca la que pot ser foradada amb compressor (no amb màquina), que té un rebot a l'assaig SPT.
L'element excavat ha de tenir la forma i les dimensions especificades en la DT, o en el seu defecte, les que determini la DF.
El fons de l'excavació ha de quedar anivellat.
El fons de l'excavació no ha de tenir material engrunat o fluix i les esquerdes i els forats han de quedar reblerts.

Els talussos perimetrals han de ser els fixats per la DF.
Els talussos han de tenir el pendent especificat a la DT.
La qualitat de terreny del fons de l'excavació requereix l'aprovació explícita de la DF.
Toleràncies d'execució:
- Dimensions: ± 5%, ± 50 mm
- Planor: ± 40 mm/m
- Replanteig: < 0,25%, ± 100 mm
- Nivells: ± 50 mm
- Aplomat o talús de les cares laterals: ± 2°
2.- CONDICIONS DEL PROCÉS D'EXECUCIÓ
CONDICIONS GENERALS:
No s'ha de treballar amb pluja, neu o vent superior als 60 km/h.
S'han de protegir els elements de servei públic que puguin resultar afectats per les obres.
S'han d'eliminar els elements que puguin entorpir els treballs d'execució de la partida.
S'ha de seguir l'ordre dels treballs previst per la DF.
Abans de començar els treballs, es farà un replanteig previ que ha de ser aprovat per la DF.
Hi ha d'haver punts fixos de referència exteriors a la zona de treball, als quals s'hi han de referir totes les lectures topogràfiques.
Si cal fer rampes per accedir a la zona de treball, han de tenir les característiques següents:
- Amplària: >= 4,5 m
- Pendent: - Trams rectes: <= 12% - Corbes: <= 8% - Trams abans de sortir a la via de llargària >= 6 m: <= 6%
- El talús ha de ser fixat per la DF.
Cal extreure les roques suspeses, les terres i els materials amb perill de despreniment.
No s'han d'acumular terres o materials a la vora de l'excavació.
No s'ha de treballar simultàniament en zones superposades.
S'ha d'estrebar sempre que consti al projecte i quan ho determini la DF. L'estrebada ha de complir les especificacions fixades al seu plec de condicions.
S'han d'estrebar els terrenys engrunats i quan, en fondàries superiors a 1,30 m, es doni algun dels casos següents:
- S'hagi de treballar a dins
- Es treballi en una zona immediata que pugui resultar afectada per una possible esllavissada
- Hagi de quedar oberta en acabar la jornada de treball
També sempre que, per altres causes (càrregues veïnes, etc.) ho determini la DF.
S'ha de preveure un sistema de desguàs per tal d'evitar acumulació d'aigua dins l'excavació.
S'ha d'impedir l'entrada d'aigües superficials.
Si apareix aigua en l'excavació s'han de prendre les mesures necessàries per esgotar-la.
Els esgotaments s'han de fer sense comprometre l'estabilitat dels talussos i les obres veïnes, i s'han de mantenir mentre durin els treballs de fonamentació. Caldrà verificar en terrenys argilosos, si cal fer un sanejament del fons de l'excavació.
Els treballs s'han de fer de manera que molestin el mínim als possibles afectats.
En cas d'imprevistos (terrenys inundats, olors de gas, restes de construccions, etc.) s'han de suspendre els treballs i avisar la DF.
No s'ha de rebutjar cap material obtingut de l'excavació sense l'autorització expressa de la DF.
S'ha d'evitar la formació de pols, pel que cal regar les parts que s'hagin de carregar.
L'operació de càrrega s'ha de fer amb les precaucions necessàries per a aconseguir unes condicions de seguretat suficients.
S'ha de complir la normativa vigent en matèria mediambiental, de seguretat i salut i d'emmagatzematge i transport de productes de construcció.
Les terres s'han de treure de dalt a baix sense soscavar-les.
L'aportació de terres per a correcció de nivells ha de ser la mínima possible, de les mateixes existents i de compacitat igual.
S'ha de tenir en compte el sentit d'estratificació de les roques.
S'han de mantenir els dispositius de desguàs necessaris, per tal de captar i reconduir els corrents d'aigua interns, en els talussos.
3.- UNITAT I CRITERI D'AMIDAMENT
m3 de volum excavat segons les especificacions de la DT, amidat com a diferència entre els perfils transversals del terreny aixecats abans de començar les obres i els perfils teòrics assenyalats als plànols, amb les modificacions aprovades per la DF.
No s'ha d'abonar l'excés d'excavació que s'hagi produït sense l'autorització de la DF, ni la càrrega i el transport del material ni els treballs que calguin per a reomplir-lo.
Inclou la càrrega, allisada de talussos, esgotaments per pluja o inundació i quantes operacions faci falta per a una correcta execució de les obres.
També estan inclosos en el preu el manteniment dels camins de comunicació entre el desmunt i les zones on han d'anar les terres, la seva creació, i la seva eliminació, si s'escau.
Tan sols s'han d'abonar els esllavissaments no provocats, sempre que s'hagin observat totes les prescripcions relatives a excavacions, entibacions i voladures.
4.- NORMATIVA DE COMPLIMENT OBLIGATORI
OBRES D'EDIFICACIÓ:
Documento Básico de Seguridad estructural de cimientos DB-SE-C, parte II del CTE, aprobado por el Real Decreto 314/2006.

P2 DEMOLICIONS, ENDERROCS, MOVIMENTS DE TERRES I GESTIÓ DE RESIDUS

P22 MOVIMENTS DE TERRES

P225 REBLERT, ESTESA I PICONATGE DE TERRES

P225M- REBLERT I COMPACTACIÓ AL COSTAT DE CONSTRUCCIONS

0.- ELEMENTS QUE CONTEMPLA EL PLEC

P225M-IZM2.

1.- DEFINICIÓ I CONDICIONS DE LES PARTIDES D'OBRA EXECUTADES
Reblert, estesa i piconatge de terres o granulats en zones que per la seva extensió reduïda, per precaucions especials o per altra motiu no permeti l'ús de la maquinària amb els que normalment s'executa el terraplè.
S'han considerat els tipus següents:
- Reblert al costat de construccions o en trasdós de mur de contenció, amb terra de l'obra amb una compactació del 95% PM.
- Farcit i compactat al costat de construccions o en trasdós de mur de contenció, amb material filtrant natural o material filtrant reciclatge de residus de la construcció, provinent d'una planta legalment autoritzada per al tractament d'aquests residus.
L'execució de la unitat d'obra inclou les operacions següents:
- Preparació de la zona de treball
- Situació dels punts topogràfics de referència
- Aportació del material en cas de graves, tot-u, o granulats reciclats
- Execució del rebliment
- Humectació o dessecació, en cas necessari
- Compactació de terres
CONDICIONS GENERALS:
Les zones del reblert son les mateixes que les definides per als terraplens: Coronament, nucli, zona exterior i fonament.
Les tongades han de tenir un gruix uniforme i han de ser sensiblement paral·leles a la rasant.
El material de cada tongada ha de tenir les mateixes característiques.
El gruix de cada tongada ha de ser l'adequat per tal d'obtenir el grau de compactació exigit amb els mitjans que es disposen.
En cap cas el grau de compactació de cada tongada ha de ser inferior al més alt que tinguin els sòls adjacents, en el mateix nivell.
La composició granulomètrica de la grava ha de complir les condicions de filtratge fixades per la DF, en funció dels terrenys adjacents i del sistema previst d'evacuació d'aigua.
Les terres han de complir les especificacions fixades al seu plec de condicions.
La composició granulomètrica del tot-u ha de complir les especificacions fixades al seu plec de condicions.
En tota la superfície s'ha d'arribar, com a mínim, al grau de compactació previst expressat com a percentatge sobre la densitat màxima obtinguda en l'assaig Pròctor Modificat (UNE 103501).
REBLERT AL COSTAT DE CONSTRUCCIONS O EN TRASDÓS DE MUR DE CONTENCIÓ:
Toleràncies d'execució:
- Planor: ± 20 mm/m
- Nivells: ± 30 mm
2.- CONDICIONS DEL PROCÉS D'EXECUCIÓ
CONDICIONS GENERALS:
S'han de suspendre els treballs en cas de pluja quan la temperatura ambient sigui inferior a 0°C en el cas de graves o de tot-u, o inferior a 2°C en la resta de materials.
S'han de protegir els elements de servei públic que puguin resultar afectats per les obres.
S'han d'eliminar els elements que puguin entorpir els treballs d'execució de la partida.
Hi ha d'haver punts fixos de referència exteriors a la zona de treball, als quals s'hi han de referir totes les lectures topogràfiques.
Seliminaran els materials inestables, turba o argila tova de la base per al rebliment.
L'ampliació o recrescuda de reblerts existents s'han de preparar de forma que es garanteixi la unió amb el nou reblert.
Les zones que per la seva forma puguin retenir aigua a la seva superfície s'han de corregir

abans de l'execució.
El material s'ha d'estendre per tongades successives i uniformes, sensiblement paral·leles a la rasant final, i amb un gruix <= 25 cm.
No s'ha d'estendre cap tongada fins que la inferior compleixi les condicions exigides.
El material de cada tongada ha de tenir les característiques uniformes; en cas de no ser així, es buscaria la uniformitat mesclant-los amb els mitjans adequats.
Un cop estesa la tongada, si fos necessari, s'ha d'humitejar fins arribar al contingut òptim d'humitat, de manera uniforme.
Si el grau d'humitat de la tongada és superior a l'exigit, s'ha de dessecar mitjançant l'addició i mescla de materials secs o d'altres procediments adients.
S'han de mantenir els pendents i dispositius de desguàs necessaris per tal d'evitar entollaments, sense perill d'erosió.
Després de la pluja no s'ha d'estendre una nova tongada fins que l'última s'hagi assecat bé, o s'ha d'escarificar afegint la tongada següent més seca, de forma que l'humitat resultant sigui l'adient.
En l'execució de reblerts en contacte amb estructures de contenció, les tongades situades a ambdós costats de l'element han de quedar al mateix nivell.
Abans de la compactació cal comprovar que l'estructura amb la que estigui en contacte, ha assolit la resistència necessària.
Quan s'utilitzi corró vibratori per a compactar, ha de donar-se al final unes passades sense aplicar-hi vibració.
S'ha d'evitar el pas de vehicles per sobre de les capes en execució, fins que la compactació s'hagi completat.
S'ha de complir la normativa vigent en matèria mediambiental, de seguretat i salut i d'emmagatzematge i transport de productes de construcció.
Els treballs s'han de fer de manera que molestin el mínim als possibles afectats.
En cas d'imprevistos, s'han de suspendre les obres i avisar a la DF.
GRAVES PER A DRENATGES:
S'ha d'evitar l'exposició prolongada del material a la intempèrie.
El material s'ha d'emmagatzemar i d'utilitzar de forma que s'eviti la seva disgregació i contaminació. En cas de trobar zones segregades o contaminades per pols, per contacte amb la superfície de base o per inclusió de materials estranys, cal procedir a la seva eliminació.
Els treballs s'han de fer de manera que s'eviti la contaminació de la grava amb materials estranys.
Quan la tongada hagi d'estar constituïda per materials de granulometria diferent, s'ha de crear entre ells una superfície contínua de separació.
3.- UNITAT I CRITERI D'AMIDAMENT
m3 de volum amidat segons les especificacions de la DT.
La partida d'obra inclou el subministrament i aportació del material en cas de graves, tot-u o material provinent del reciclatge de residus de la construcció i terra de l'obra.
4.- NORMATIVA DE COMPLIMENT OBLIGATORI
* Orden de 6 de febrero de 1976 por la que se aprueba el Pliego de Prescripciones Técnicas Generales para Obras de Carreteras y Puentes (PG-3).
* Orden FOM/1382/2002 de 16 de mayo, por la que se actualizan determinados artículos del pliego de prescripciones técnicas generales para obras de carreteras y puentes relativos a la construcción de explanaciones, drenajes y cimentaciones (PG-3).
5.- CONDICIONS DE CONTROL D'EXECUCIÓ I DE L'OBRA ACABADA
OPERACIONS DE CONTROL:
Les tasques de control a realitzar són les següents:
- Inspecció visual de la base sobre la que s'assentarà el reblert.
- Inspecció visual del material a la descàrrega dels camions, retirant el que presenti restes de terra vegetal, matèria orgànica o pedres de grandària superior a l'admissible.
- Control de l'estesa: comprovació visual del gruix i amplada de les tongades d'execució i control de la temperatura ambient.
- Control de compactació. Es considera com a lot de control, el material compactat en un dia, corresponent a una mateixa procedència i tongada d'estesa, amb una superfície màxima de 150 m2. Es realitzaran 5 determinacions de la humitat i densitat in-situ (ASTM D 30-17).
- Assaig de placa de càrrega (DIN 18134), cada 450 m2, i al menys un cop per capa de reblert. En la zona d'aplicació de la placa es determinarà la humitat in-situ (NLT-103).
- Presa de coordenades i cotes a banda i banda i sobre l'eix de la plataforma en la coronació del reblert, i control de l'amplada de la tongada estesa, cada 20 m lineals com a màxim.
- Inspecció visual per a detectar punts baixos capaços de retenir aigua.
CRITERIS DE PRESA DE MOSTRES:
Es seguiran els criteris que en cada cas, indiqui la DF. En general, els punts de control de densitat i humitat estaran uniformement repartits en sentit longitudinal i aleatòriament distribuïts en la secció transversal de la tongada. En el cas de reblerts d'estreps o elements en els que es pugui produir una transició brusca de rigidesa, la distribució dels punts de control de compactació serà uniforme, a 50 cm dels paraments.
INTERPRETACIÓ DE RESULTATS I ACTUACIONS EN CAS D'INCOMPLIMENT:
No es podrà iniciar l'execució del reblert sense corregir els defectes observats a la base d'assentament.
Donada la rapidesa de la cadena operativa "extracció-compactació", la inspecció visual té una importància fonamental en el control dels reblerts, tant a nivell de materials com per a

l'estesa.
La densitat obtinguda després de la compactació en coronació haurà de ser superior al 100 % de la màxima obtinguda en el Próctor Modificat (UNE 103501), i del 95 % en la resta de zones. En tot cas, la densitat ha de ser >= a la de les zones contigües al replè.
El contingut d'humitat de les capes compactades no serà causa de rebuig, excepte en el cas d'utilitzar, per causes justificades, sòls amb característiques expansives amb un inflament lliure <= 5%.
El valor del mòdul d'elasticitat (segon cicle) obtingut a la placa de càrrega ha de complir les limitacions establertes al plec de condicions.
En cas d'incompliment, el contractista corregirà la capa executada, per recompactació o substitució del material. En general, es treballarà sobre tota la tongada afectada (lot), a menys que el defecte de compactació estigui clarament localitzat. Els assaigs de comprovació de la compactació s'intensificaran al doble sobre les capes corregides.
Qualsevol altre cas d'execució incorrecta serà responsabilitat del Contractista, i la seva obligació serà reparar sense cost algun els errors que hagin sorgit.

P2 DEMOLICIONS, ENDERROCS, MOVIMENTS DE TERRES I GESTIÓ DE RESIDUS

P2R GESTIÓ DE RESIDUS I MATERIAL D'EXCAVACIÓ

P2R4- Familia 2R4-

P2R4-IZ85 - Càrrega amb mitjans mecànics i transport de terres contaminades a instal·lació autoritzada de gestió de residus, amb camió de 7 t, amb un recorregut de fins a 2 km
SPB
1.- DEFINICIÓN Y CONDICIONES DE LAS PARTIDAS DE OBRA EJECUTADAS
Operaciones destinadas a la gestión de los residuos generados en obra: residuo de construcción o demolición o material de excavación.
Se han considerado las siguientes operaciones:
- Transporte o carga y transporte del residuo: material procedente de excavación o residuo de construcción o demolición
- Suministro y retirada del contenedor de residuos
CARGA Y TRANSPORTE DE MATERIAL DE EXCAVACIÓN Y RESIDUOS:
La operación de carga se hará con las precauciones necesarias para conseguir unas condiciones de seguridad suficientes.
Hay que evitar que se mezclen tierras no contaminados procedentes de la excavación con otros residuos de derribo, o con tierras contaminadas.
Los vehículos de transporte tendrán los elementos adecuados para evitar alteraciones perjudiciales del material.
El contenedor estará adaptado al material que ha de transportar.
El trayecto a recorrer cumplirá las condiciones de anchura libre y pendiente adecuadas a la maquinaria a utilizar.
TRANSPORTE DENTRO DE LA OBRA:
Transporte de tierras y material de excavación o rebaje, o residuos de la construcción, entre dos puntos de la misma obra.
Las áreas de vertido serán las definidas por el "Plan de Gestión de Residuos de la Construcción y Derribos" de la obra.
El vertido se hará en el lugar y con el espesor de capa indicados en el "Plan de gestión de Residuos de la Construcción y los Derribos" de la obra.
Las tierras cumplirán las especificaciones de su pliego de condiciones en función de su uso, y necesitan la aprobación previa de la DF.
TRANSPORTE DE MATERIAL DE EXCAVACIÓN NO CONTAMINADO A OTRA OBRA O CENTRO DE VAOLRIZACIÓN:
Los materiales procedentes de la excavación no contaminados se pueden transportar a otra obra o a una instalación registrada de valorización para reutilitzarlos posteriormente.
Los materiales procedentes de excavación no contaminados no pueden contener materiales no naturales como restos de hormigón, cerámica, metales, plàsticos, madera, etc.
No pueden proceder de suelos que hayan s0portado activitades potencialmente contaminantes definidas en el Real Decreto 9/2005 de 14 de Enero, o presenten indicios de estar contaminados.
El contratista ha de entregar al promotor un certificado donde se indique, como mínimo:
- Identificación del productor de las tierras
- Identificación de la obra de la que provienen las tierres y en el su casa, el número de licéncia de obra
- Cantidad en t i m3 de tierras y la su codificación según codigo LER
- Identificación de las personas o entidades jurídicas que han recibido las tierras para su

valorización.
TRANSPORTE A INSTALACIÓN EXTERNA DE GESTIÓN DE RESIDUOS:
Los materiales de deshecho que indique el "Plan de Gestión de Residuos de la Construcción y los Derribos" y los que la DF no acepte para ser reutilizados en obra, se transportarán a una instalación externa autorizada, con el fin de aplicarle el tratamiento definitivo.
El contratista entregará al promotor un certificado donde se indique, como mínimo:
- Identificación del productor
- Identificación del poseedor de los residuos
- Identificación de la obra de la que proviene el residuo y si es pertinente, el número de licencia de obras
- Identificación del gestor autorizado que ha recibido el residuo, y si este no es hace la gestión de valorización o eliminación del residuo, la identificación de quien hará esta gestión.
- Cantidad en t y m3 del residuo gestionado y su codificación según código LER
2.- CONDICIONES DEL PROCESO DE EJECUCIÓN
CARGA Y TRANSPORTE DE MATERIAL DE EXCAVACIÓN Y RESIDUOS:
El transporte se realizará en un vehículo adecuado, para el material que se desea transportar, dotado de los elementos que hacen falta para su desplazamiento correcto.
El material de excavación no contaminado que se quiera utilizar en rellenos en la obra o fuera de la misma, no se ha de mezclar con otros residuos en ningún momento.
Durante el transporte el material se protegerá de manera que no se produzcan pérdidas en los trayectos empleados.
RESIDUOS DE LA CONSTRUCCION:
La manipulación de los materiales se realizará con las protecciones adecuadas a la peligrosidad del mismo.
3.- UNIDAD Y CRITERIO DE MEDICIÓN
TRANSPORTE DE MATERIAL DE EXCAVACIÓN O RESIDUOS:
m3 de volumen medido con el criterio de la partida de obra de excavación que le corresponda, incrementado con el coeficiente de esponjamiento indicado en el pliego de condiciones técnicas, o cualquier otro aceptado previamente y expresamente por la DF.
La unidad de obra no incluye los gastos de vertido ni de mantenimiento del vertedero.
TIERRAS:
Se considera un incremento por esponjamiento, respecto al volumen teórico excavado, con los criterios siguientes:
- Excavaciones en terreno blando: 15%
- Excavaciones en terreno compacto: 20%
- Excavaciones en terreno de tránsito: 25%
- Excavaciones en roca: 25%
4.- NORMATIVA DE CUMPLIMIENTO OBLIGATORIO
Real Decreto 105/2008, de 1 de febrero, por el que se regula la producción y gestión de los residuos de construcción y demolición.
Decret Legislatiu 1/2009, de 21 de juliol, pel qual s'aprova el Text refós de la Llei reguladora dels residus.
Ley 7/2022, de 8 de abril, de residuos y suelos contaminados para una economía circular.
Orden APM/1007/2017, de 10 de octubre, sobre normas generales de valorización de materiales naturales excavados para su utilización en operaciones de relleno y obras distintas a aquéllas en las que se generaron.
Decret 89/2010, de 29 de juny, pel qual s'aprova el Programa de gestió de residus de la construcció de Catalunya (PROGROC), es regula la producció i gestió dels residus de la construcció i demolició, i el cànon sobre la deposició controlada dels residus de la construcció.
Real Decreto 553/2020, de 2 de junio, por el que se regula el traslado de residuos en el interior del territorio del Estado.
Decret 152/2017, de 17 d'octubre, sobre la classificació, la codificació i les vies de gestió dels residus a Catalunya.

P2 DEMOLICIONS, ENDERROCS, MOVIMENTS DE TERRES I GESTIÓ DE RESIDUS

P2R GESTIÓ DE RESIDUS I MATERIAL D'EXCAVACIÓ

P2R6- Familia 2R6-

P2R6-4I4H - Càrrega amb mitjans mecànics i transport de residus inerts o no especials a instal·lació autoritzada de gestió de residus, amb camió per a transport de 7 t, amb un recorregut de més de 2 i fins a 5 km
SPB

1.- DEFINICIÓN Y CONDICIONES DE LAS PARTIDAS DE OBRA EJECUTADAS
Operaciones destinadas a la gestión de los residuos generados en obra: residuo de construcción o demolición o material de excavación.
Se han considerado las siguientes operaciones:
- Transporte o carga y transporte del residuo: material procedente de excavación o residuo de construcción o demolición
- Suministro y retirada del contenedor de residuos
CARGA Y TRANSPORTE DE MATERIAL DE EXCAVACIÓN Y RESIDUOS:
La operación de carga se hará con las precauciones necesarias para conseguir unas condiciones de seguridad suficientes.
Hay que evitar que se mezclen tierras no contaminados procedentes de la excavación con otros residuos de derribo, o con tierras contaminadas.
Los vehículos de transporte tendrán los elementos adecuados para evitar alteraciones perjudiciales del material.
El contenedor estará adaptado al material que ha de transportar.
El trayecto a recorrer cumplirá las condiciones de anchura libre y pendiente adecuadas a la maquinaria a utilizar.
TRANSPORTE DENTRO DE LA OBRA:
Transporte de tierras y material de excavación o rebaje, o residuos de la construcción, entre dos puntos de la misma obra.
Las áreas de vertido serán las definidas por el "Plan de Gestión de Residuos de la Construcción y Derribos" de la obra.
El vertido se hará en el lugar y con el espesor de capa indicados en el "Plan de gestión de Residuos de la Construcción y los Derribos" de la obra.
Las tierras cumplirán las especificaciones de su pliego de condiciones en función de su uso, y necesitan la aprobación previa de la DF.
TRANSPORTE A INSTALACIÓN EXTERNA DE GESTIÓN DE RESIDUOS:
Los materiales de deshecho que indique el "Plan de Gestión de Residuos de la Construcción y los Derribos" y los que la DF no acepte para ser reutilizados en obra, se transportarán a una instalación externa autorizada, con el fin de aplicarle el tratamiento definitivo.
El contratista entregará al promotor un certificado donde se indique, como mínimo:
- Identificación del productor
- Identificación del poseedor de los residuos
- Identificación de la obra de la que proviene el residuo y si es pertinente, el número de licencia de obras
- Identificación del gestor autorizado que ha recibido el residuo, y si este no es hace la gestión de valorización o eliminación del residuo, la identificación de quien hará esta gestión.
- Cantidad en t y m3 del residuo gestionado y su codificación según código LER
2.- CONDICIONES DEL PROCESO DE EJECUCIÓN
CARGA Y TRANSPORTE DE MATERIAL DE EXCAVACIÓN Y RESIDUOS:
El transporte se realizará en un vehículo adecuado, para el material que se desea transportar, dotado de los elementos que hacen falta para su desplazamiento correcto.
Durante el transporte el material se protegerá de manera que no se produzcan pérdidas en los trayectos empleados.
RESIDUOS DE LA CONSTRUCCION:
La manipulación de los materiales se realizará con las protecciones adecuadas a la peligrosidad del mismo.
3.- UNIDAD Y CRITERIO DE MEDICIÓN
TRANSPORTE DE MATERIAL DE EXCAVACIÓN O RESIDUOS:
m3 de volumen medido con el criterio de la partida de obra de excavación que le corresponda, incrementado con el coeficiente de esponjamiento indicado en el pliego de condiciones técnicas, o cualquier otro aceptado previamente y expresamente por la DF.
La unidad de obra no incluye los gastos de vertido ni de mantenimiento del vertedero.
RESIDUOS DE LA CONSTRUCCION:
Se considera un incremento por esponjamiento de un 35%.
4.- NORMATIVA DE CUMPLIMIENTO OBLIGATORIO
Real Decreto 105/2008, de 1 de febrero, por el que se regula la producción y gestión de los residuos de construcción y demolición.
Decret Legislatiu 1/2009, de 21 de juliol, pel qual s'aprova el Text refós de la Llei reguladora dels residus.
Ley 7/2022, de 8 de abril, de residuos y suelos contaminados para una economía circular.
Real Decreto 108/1991, de 1 de febrero, sobre la prevención y reducción de la contaminación del medio ambiente producida por el amianto.
Decret 89/2010, de 29 de juny, pel qual s'aprova el Programa de gestió de residus de la construcció de Catalunya (PROGROC), es regula la producció i gestió dels residus de la construcció i demolició, i el cànon sobre la deposició controlada dels residus de la construcció.
Real Decreto 553/2020, de 2 de junio, por el que se regula el traslado de residuos en el interior del territorio del Estado.
Decret 152/2017, de 17 d'octubre, sobre la classificació, la codificació i les vies de gestió dels residus a Catalunya.

P2 DEMOLICIONS, ENDERROCS, MOVIMENTS DE TERRES I GESTIÓ DE RESIDUS

P2R GESTIÓ DE RESIDUS I MATERIAL D'EXCAVACIÓ

P2RA- DISPOSICIÓ DE RESIDUS EN INSTAL·LACIÓ AUTORITZADA

0.- ELEMENTS QUE CONTEMPLA EL PLEC

P2RA-IQFJ,P2RA-IQFL.

1.- DEFINICIÓ I CONDICIONS DE LES PARTIDES D'OBRA EXECUTADES
Operacions destinades a la gestió dels residus generats en l'obra: residu de construcció o demolició o material d'excavació.
S'han considerat les operacions següents:
- Deposició del residu no reutilitzat en la instal·lació autoritzada de gestió on se li aplicarà el tractament de valorització, selecció i emmagatzematge o eliminació
- Deposició controlada a dipòsit autoritzat de residus d'amiant-ciment, amb codi LER 170605.
- Deposició controlada a dipòsit autoritzat de residus d'amiant friable o en pols, amb codi LER 170601
En cas d'amiant el material s'ha de transportar a una instal·lació externa autoritzada, per tal de rebre el tractament definitiu, d'acord amb l'especificat al Pla de treball i al Pla de gestió de residus.
El contractista ha de lliurar al promotor un certificat on s'indiqui, com a mínim:
- Identificació del productor dels residus
- Identificació del posseïdor dels residus
- Identificació de l'obra de la qual prové el residu i en el seu cas, el número de llicència d'obra
- Identificació del gestor autoritzat que ha rebut el residu i si aquest no fa la gestió de valorització o eliminació final del residu, la identificació, cal indicar també qui farà aquesta gestió
- Quantitat en t i m3 del residu gestionat i la seva codificació segons codi LER
DISPOSICIÓ DE RESIDUS:
Cada fracció s'ha de dipositar al lloc adequat legalment autoritzat per a que se li apliqui el tipus de tractament especificat en la DT: valorització, emmagatzematge o eliminació.
2.- CONDICIONS DEL PROCÉS D'EXECUCIÓ
RESIDUS DE LA CONSTRUCCIÓ:
La manipulació dels materials s'ha de fer amb les proteccions adequades a la perillositat del mateix.
3.- UNITAT I CRITERI D'AMIDAMENT
DISPOSICIÓ DE RESIDUS DE CONSTRUCCIÓ O DEMOLICIO INERTS O NO ESPECIALS I DE MATERIAL D'EXCAVACIÓ:
m3 de volum de cada tipus de residu dipositat a l'abocador o centre de recollida corresponent.
DISPOSICIÓ DE RESIDUS DE CONSTRUCCIÓ O DEMOLICIÓ ESPECIALS:
kg de pes de cada tipus de residu dipositat a l'abocador o centre de recollida corresponent.
DISPOSICIÓ DE RESIDUS:
La unitat d'obra inclou totes les despeses per la disposició de cada tipus de residu al centre corresponent.
Inclou el cànon d'abocament del residu a dipòsit controlat segons el que determina la Llei 8/2008, el pagament del qual queda suspès segons la Llei 7/2011.
La empresa receptora del residu ha de facilitar al constructor la informació necessària per complimentar el certificat de disposició de residus, d'acord amb l'article 5.3 del REAL DECRETO 105/2008.
4.- NORMATIVA DE COMPLIMENT OBLIGATORI
Real Decreto 105/2008, de 1 de febrero, por el que se regula la producción y gestión de los residuos de construcción y demolición.
Decret Legislatiu 1/2009, de 21 de juliol, pel qual s'aprova el Text refós de la Llei reguladora dels residus.
Ley 7/2022, de 8 de abril, de residuos y suelos contaminados para una economía circular.
Real Decreto 108/1991, de 1 de febrero, sobre la prevención y reducción de la contaminación del medio ambiente producida por el amianto.
Llei 8/2008, del 10 de juliol, de finançament de les infraestructures de gestió dels residus i dels cànons sobre la disposició del rebuig dels residus.
Llei 7/2011, del 27 de juliol, de mesures fiscals i financeres.

Decret 89/2010, de 29 de juny, pel qual s'aprova el Programa de gestió de residus de la construcció de Catalunya (PROGROC), es regula la producció i gestió dels residus de la construcció i demolició, i el cànon sobre la deposició controlada dels residus de la construcció.
Decret 152/2017, de 17 d'octubre, sobre la classificació, la codificació i les vies de gestió dels residus a Catalunya.
Real Decreto 396/2006, de 31 de marzo. por el que se establecen las disposiciones mínimas de seguridad y salud aplicables a los trabajos con riesgo de exposición al amianto.

P3 FONAMENTS, CONTENCIONS I TÚNELS

P31 RASES I POUS

P312- FORMIGONAMENT DE RASES I POUS

1.- DEFINICIÓ I CONDICIONS DE LES PARTIDES D'OBRA EXECUTADES
Formigonament d'estructures i elements estructurals, amb formigó en massa, armat, per a pretensar, formigó autocompactant i formigó lleuger, de central o elaborat a l'obra en planta dosificadora, que compleixi les prescripcions del CODI ESTRUCTURAL, abocat directament des de camió, amb bomba o amb cubilot, i operacions auxiliars relacionades amb el formigonament i la cura del formigó.
S'han considerat els elements a formigonar següents:
- Rases i pous
L'execució de la unitat d'obra inclou les operacions següents:
Formigonament:
- Preparació de la zona de treball
- Humectació de l'encofrat
- Abocada del formigó
- Compactació del formigó mitjançant vibratge, en el seu cas
- Curat del formigó
CONDICIONS GENERALS:
En l'execució de l'element s'han de complir les prescripcions establertes en la normativa aplicable, en especial les que fan referència a la durabilitat del formigó i les armadures (article 43 del CODI ESTRUCTURAL) en funció de les classes d'exposició.
El formigó estructural ha de fabricar-se en centrals específiques
En cap cas es tolerarà la col·locació en obra de masses que acusin principi d'adormiment.
El formigó col·locat no ha de tenir disgregacions o buits a la massa.
Després del formigonament les armadures han de mantenir la posició prevista a la DT.
La secció de l'element no ha de quedar disminuïda en cap punt per la introducció d'elements de l'encofrat ni d'altres.
La DF comprovarà l'absència de defectes significatius en la superfície de formigó. En cas de considerar els defectes inadmissibles d'acord amb el projecte la DF valorarà la reparació.
L'element acabat ha de tenir una superfície uniforme, sense irregularitats.
Si la superfície ha de quedar vista ha de tenir, a més, una coloració uniforme sense regalims, taques, o elements adherits.
En el cas d'utilitzar matacà, les pedres han de quedar distribuïdes uniformement dins de la massa de formigó sense que es toquin entre elles.
La resistència característica del formigó es comprovarà d'acord amb l'article 57 del capítol 13 del CODI ESTRUCTURAL.
Les toleràncies en el recobriment i la posició de les armadures han de complir l'especificat a l'UNE 36831.
No s'accepten toleràncies en el replanteig d'eixos en l'execució de fonaments de mitgeres, buits d'ascensor, passos d'instal·lacions, etc., fora que ho autoritzi explícitament la DF.
RASES I POUS:
Toleràncies d'execució:
- Desviació en planta, del centre de gravetat: < 2% dimensió en la direcció considerada, ± 50 mm
- Nivells: - Cara superior del formigó de neteja: + 20 mm, - 50 mm - Cara superior del fonament: + 20 mm, - 50 mm - Gruix del formigó de neteja: - 30 mm
- Dimensions en planta: - Fonaments encofrats: + 40 mm; -20mm - Fonaments formigonats contra el terreny (D:dimensió considerada): - D <= 1 m: + 80 mm; -20mm - 1 m < D <= 2,5 m: + 120 mm , -20mm - D > 2,5 m: + 200 mm , -20mm
- Secció transversal (D:dimensió considerada): - En tots els casos: + 5%(<= 120 mm), - 5%(<= 20 mm) - D <= 30 cm: + 10 mm, - 8 mm - 30 cm < D <= 100 cm: + 12 mm, - 10 mm

- 100 cm < D: + 24 mm, - 20 mm
- Planor: - Formigó de neteja: ± 16 mm/2 m - Cara superior del fonament: ± 16 mm/2 m
- Cares laterals (fonaments encofrats)± 16 mm/2 m

Les toleràncies d'execució han de complir l'especificat en el punt 5 de l'annex 14 del CODI ESTRUCTURAL.

2.- CONDICIONS DEL PROCÉS D'EXECUCIÓ

FORMIGONAMENT:

Si la superfície sobre la que s'ha de formigonar ha sofert gelada, s'ha d'eliminar prèviament la part afectada.

La temperatura dels elements on s'aboca el formigó ha de ser superior als 0°C.

El formigó s'ha de posar a l'obra abans que comenci l'adormiment, i a una temperatura >= 5°C.

La temperatura per a formigonar ha d'estar entre 5°C i 40°C. El formigonament s'ha de suspendre quan es prevegi que durant les 48 h següents la temperatura pot ser inferior a 0°C. Fora d'aquests límits, el formigonament requereix precaucions explícites i l'autorització de la DF En aquest cas, s'han de fer provetes amb les mateixes condicions de l'obra, per a poder verificar la resistència realment assolida.

Si l'encofrat és de fusta, ha de tenir la humitat necessària per tal que no absorbeixi l'aigua del formigó.

No s'admet l'alumini en motlles que hagin d'estar en contacte amb el formigó.

Segons el capítol 11 article 48.3 del CODI ESTRUCTURAL, s'admet l'alumini en motlles que hagin d'estar en contacte amb el formigó sempre que pugui facilitar-se a la DF un certificat, elaborat per una entitat de control i signat per una persona física, que els panells emprats han estat sotmesos amb anterioritat a un tractament de protecció superficial que evitar la reacció amb els álcalis del ciment.

No es procedirà al formigonat fins que la DF doni el vist-i-plau havent revisat armadures col·locades en posició definitiva.

La DF comprovarà l'absència de defectes significatius en la superfície de formigó. En cas de considerar els defectes inadmissibles d'acord amb el projecte la DF valorarà la reparació.

No es col·locarà en obra capes o tongades de formigó amb un gruix superior al que permeti una compactació completa de la massa

Si l'abocada del formigó es fa amb bomba, la DF ha d'aprovar la instal·lació de bombeig prèviament al formigonament.

No pot transcórrer més d'1,5 hora des de la fabricació del formigó fins el formigonament, a menys que la DF ho cregui convenient per aplicar medis que retardin l'adormiment.

No s'han de posar en contacte formigons fabricats amb tipus de ciments incompatibles entre ells.

L'abocada s'ha de fer des d'una alçària petita i sense que es produeixin disgregacions.

La compactació del formigó es realitzarà mitjançant processos adequats a la consistència de la mescla i de manera que s'eliminin forats i s'eviti la segregació.

S'ha de garantir que durant l'abocat i compactat del formigó no es produeixen desplaçaments de l'armadura.

La velocitat de formigonament ha de ser suficient per assegurar que l'aire no quedi agafat i assenti el formigó.

El formigonament s'ha de suspendre en cas de pluja o de vent fort. Eventualment, la continuació dels treballs, en la forma que es proposi, ha de ser aprovada per la DF.

En cap cas s'ha d'aturar el formigonament si no s'ha arribat a un junt adequat.

Els junts de formigonament han de ser aprovats per la DF abans del formigonat del junt.

En tornar a iniciar el formigonament del junt s'ha de retirar la capa superficial de morter, deixant els granulats al descobert i el junt net. Per a fer-ho no s'han d'utilitzar productes corrosius.

Abans de formigonar el junt s'ha d'humitejar, evitant que es facin tolls d'aigua en el junt.

Es poden utilitzar productes específics (com les resines epoxi) per a l'execució de junts sempre que es justifiqui i es supervisi per la DF.

Un cop reblert l'element no s'ha de corregir el seu aplomat, ni el seu anivellament.

Durant l'adormiment i primer període d'enduriment del formigó cal assegurar el manteniment de la humitat de l'element de formigó mitjançant el curat adequat.

Durant l'adormiment s'han d'evitar sobrecàrregues i vibracions que puguin provocar la fissuració de l'element.

FORMIGÓ ESTRUCTURAL:

La compactació s'ha de realitzar per vibratge. El gruix màxim de la tongada depèn del vibrador utilitzat. S'ha de vibrar fins que s'aconsegueixi una massa compacta i sense que es produeixin disgregacions.

El vibratge ha de fer-se més intens a les zones d'alta densitat d'armadures, a les cantonades i als paraments.

3.- UNITAT I CRITERI D'AMIDAMENT

FORMIGONAMENT:

m3 de volum amidat segons les especificacions de la DT, amb aquelles modificacions i singularitats acceptades prèviament i expressament per la DF.

4.- NORMATIVA DE COMPLIMENT OBLIGATORI

Real Decreto 470/2021, de 29 de junio, por el que se aprueba el Código Estructural.

5.- CONDICIONS DE CONTROL D'EXECUCIÓ I DE L'OBRA ACABADA

CONTROL D'EXECUCIÓ. OPERACIONS DE CONTROL:

Els punts de control més destacables són els següents:

- Aprovació del pla de formigonat presentat pel contractista.
- Inspecció visual de totes les excavacions abans de la col·locació de les armadures, amb observació de l'estat de neteja i entrada d'aigua en tot el recinte.
- Presa de coordenades i cotes de totes les unitats d'obra abans del formigonat.
- Observació de la superfície sobre la que s'ha d'estendre el formigó i de les condicions d'encofrat. Mesura de les dimensions de totes les unitats estructurals d'obra, entre els encofrats, abans de formigonar.
- Verificació de la correcte disposició de l'armat i de les mesures constructives per tal d'evitar moviments de la ferralla durant el formigonat.
- Inspecció del procés de formigonat amb control, entre d'altres aspectes, de la temperatura i condicions ambientals.
- Control del desencofrat i del procés i condicions de curat.
- Presa de coordenades i cotes dels punts que hagin de rebre prefabricats, després del formigonat.

CONTROL D'EXECUCIÓ. CRITERIS DE PRESA DE MOSTRES:
Els controls s'han de realitzar segons les indicacions de la DF, i el contingut del capítol 12 article 55 del CODI ESTRUCTURAL.
CONTROL D'EXECUCIÓ. INTERPRETACIÓ DE RESULTATS I ACTUACIONS EN CAS D'INCOMPLIMENT:
No es podrà iniciar el formigonat d'un element sense la corresponent aprovació de la DF.
CONTROL DE L'OBRA ACABADA. OPERACIONS DE CONTROL:
Els punts de control més destacables són els següents:
Inspecció visual de la unitat finalitzada i control de les condicions geomètriques d'acabat, segons el capítol 5 de l'annex 14 del CODI ESTRUCTURAL.
- Assaigs d'informació complementària.

De les estructures projectades i construïdes en les que els materials i l'execució hagin assolit la qualitat prevista, comprovada mitjançant els controls preceptius, sols necessiten sotmetre's a assaigs d'informació i en particular a proves de càrrega, les incloses en els següents supòsits:
- Quan així ho disposi les Instruccions, reglaments específics d'un tipus d'estructura o el plec de prescripcions tècniques particulars.
- Quan degut a caràcter particular de l'estructura convingui comprovar que la mateixa reuneix certes condicions específiques. En aquest cas el plec de prescripcions tècniques particulars establirà els assaigs oportuns que s'han de realitzar, indicant amb tota precisió la forma de realitzar-los i la manera d'interpretar els resultats.
- Quan a judici de la Direcció Facultativa existeixin dubtes raonables sobre la seguretat, funcionalitat o durabilitat de l'estructura.

CONTROL DE L'OBRA ACABADA. CRITERIS DE PRESA DE MOSTRES:
Els controls s'han de realitzar segons les indicacions de la DF, i el contingut del capítol 12 article 55 del CODI ESTRUCTURAL.
CONTROL DE L'OBRA ACABADA. INTERPRETACIÓ DE RESULTATS I ACTUACIONS EN CAS D'INCOMPLIMENT:
Si s'aprecien deficiències importants en l'element construït, la DF podrà encarregar assaigs d'informació complementaria (testimonis, ultrasons, escleròmetre) sobre el formigó endurit, per tal de tenir coneixement de les condicions de resistència assolides o altres característiques de l'element formigonat.

P3 FONAMENTS, CONTENCIONS I TÚNELS

P3C LLOSES

P3C5- FORMIGONAMENT DE LLOSES DE FONAMENTS

0.- ELEMENTS QUE CONTEMPLA EL PLEC

P3C5-I4KG.

1.- DEFINICIÓ I CONDICIONS DE LES PARTIDES D'OBRA EXECUTADES
Formigonament d'estructures i elements estructurals, amb formigó en massa, armat, per a pretensar, formigó autocompactant i formigó lleuger, de central o elaborat a l'obra en planta dosificadora, que compleixi les prescripcions del CODI ESTRUCTURAL, abocat directament des de camió, amb bomba o amb cubilot, i operacions auxiliars relacionades amb el formigonament i la cura del formigó.
S'han considerat els elements a formigonar següents:
- Lloses de fonament

L'execució de la unitat d'obra inclou les operacions següents:
Formigonament:
- Preparació de la zona de treball
- Humectació de l'encofrat
- Abocada del formigó
- Compactació del formigó mitjançant vibratge, en el seu cas
- Curat del formigó
CONDICIONS GENERALS:
En l'execució de l'element s'han de complir les prescripcions establertes en la normativa aplicable, en especial les que fan referència a la durabilitat del formigó i les armadures (article 43 del CODI ESTRUCTURAL) en funció de les classes d'exposició.
El formigó estructural ha de fabricar-se en centrals específiques
En cap cas es tolerarà la col·locació en obra de masses que acusin principi d'adormiment.
El formigó col·locat no ha de tenir disgregacions o buits a la massa.
Després del formigonament les armadures han de mantenir la posició prevista a la DT.
La secció de l'element no ha de quedar disminuïda en cap punt per la introducció d'elements de l'encofrat ni d'altres.
L'element acabat ha de tenir una superfície uniforme, sense irregularitats.
Si la superfície ha de quedar vista ha de tenir, a més, una coloració uniforme sense regalims, taques, o elements adherits.
En el cas d'utilitzar matacà, les pedres han de quedar distribuïdes uniformement dins de la massa de formigó sense que es toquin entre elles.
La resistència característica del formigó es comprovarà d'acord amb l'article 57 del capítol 13 del CODI ESTRUCTURAL.
Les toleràncies en el recobriment i la posició de les armadures han de complir l'especificat a l'UNE 36831.
No s'accepten toleràncies en el replanteig d'eixos en l'execució de fonaments de mitgeres, buits d'ascensor, passos d'instal·lacions, etc., fora que ho autoritzi explícitament la DF.
LLOSES DE FONAMENTACIÓ:
Toleràncies d'execució:
- Replanteig parcial dels eixos: ± 20 mm
- Replanteig total dels eixos: ± 50 mm
- Horitzontalitat: ± 5 mm/m, <= 15 mm
- Nivells: ± 20 mm
- Dimensions en planta de l'element: ± 30 mm
Les toleràncies d'execució han de complir l'especificat en el punt 5 de l'annex 14 del CODI ESTRUCTURAL.
2.- CONDICIONS DEL PROCÉS D'EXECUCIÓ
FORMIGONAMENT:
Si la superfície sobre la que s'ha de formigonar ha sofert gelada, s'ha d'eliminar prèviament la part afectada.
La temperatura dels elements on s'aboca el formigó ha de ser superior als 0°C.
El formigó s'ha de posar a l'obra abans que comenci l'adormiment, i a una temperatura >= 5°C.
La temperatura per a formigonar ha d'estar entre 5°C i 40°C. El formigonament s'ha de suspendre quan es prevegi que durant les 48 h següents la temperatura pot ser inferior a 0°C.
Fora d'aquests límits, el formigonament requereix precaucions explícites i l'autorització de la DF En aquest cas, s'han de fer provetes amb les mateixes condicions de l'obra, per a poder verificar la resistència realment assolida.
Si l'encofrat és de fusta, ha de tenir la humitat necessària per tal que no absorbeixi l'aigua del formigó.
No s'admet l'alumini en motlles que hagin d'estar en contacte amb el formigó.
Segons el capítol 11 article 48.3 del CODI ESTRUCTURAL, s'admet l'alumini en motlles que hagin d'estar en contacte amb el formigó sempre que pugui facilitar-se a la DF un certificat, elaborat per una entitat de control i signat per una persona física, que els panells emprats han estat sotmesos amb anterioritat a un tractament de protecció superficial que evitar la reacció amb els álcalis del ciment.
No es procedirà al formigonat fins que la DF doni el vist-i-plau havent revisat armadures col·locades en posició definitiva.
La DF comprovarà l'absència de defectes significatius en la superfície de formigó. En cas de considerar els defectes inadmissibles d'acord amb el projecte la DF valorarà la reparació.
No es col·locarà en obra capes o tongades de formigó amb un gruix superior al que permeti una compactació completa de la massa
Si l'abocada del formigó es fa amb bomba, la DF ha d'aprovar la instal·lació de bombeig prèviament al formigonament.
No pot transcórrer més d'1,5 hora des de la fabricació del formigó fins el formigonament, a menys que la DF ho cregui convenient per aplicar medis que retardin l'adormiment.
No s'han de posar en contacte formigons fabricats amb tipus de ciments incompatibles entre ells.
L'abocada s'ha de fer des d'una alçària petita i sense que es produeixin disgregacions.
La compactació del formigó es realitzarà mitjançant processos adequats a la consistència de la mescla i de manera que s'eliminin forats i s'eviti la segregació.
S'ha de garantir que durant l'abocat i compactat del formigó no es produeixen desplaçaments de l'armadura.

La velocitat de formigonament ha de ser suficient per assegurar que l'aire no quedi agafat i assenti el formigó.
El formigonament s'ha de suspendre en cas de pluja o de vent fort. Eventualment, la continuació dels treballs, en la forma que es proposi, ha de ser aprovada per la DF.
En cap cas s'ha d'aturar el formigonament si no s'ha arribat a un junt adequat.
Els junts de formigonament han de ser aprovats per la DF abans del formigonat del junt.
En tornar a iniciar el formigonament del junt s'ha de retirar la capa superficial de morter, deixant els granulats al descobert i el junt net. Per a fer-ho no s'han d'utilitzar productes corrosius.
Abans de formigonar el junt s'ha d'humitejar, evitant que es facin tolls d'aigua en el junt.
Es poden utilitzar productes específics (com les resines epoxi) per a l'execució de junts sempre que es justifiqui i es supervisi per la DF.
Un cop reblert l'element no s'ha de corregir el seu aplomat, ni el seu anivellament.
Durant l'adormiment i primer període d'enduriment del formigó cal assegurar el manteniment de la humitat de l'element de formigó mitjançant el curat adequat.
Durant l'adormiment s'han d'evitar sobrecàrregues i vibracions que puguin provocar la fissuració de l'element.
FORMIGÓ ESTRUCTURAL:
La compactació s'ha de realitzar per vibratge. El gruix màxim de la tongada depèn del vibrador utilitzat. S'ha de vibrar fins que s'aconsegueixi una massa compacta i sense que es produeixin disgregacions.
El vibratge ha de fer-se més intens a les zones d'alta densitat d'armadures, a les cantonades i als paraments.
LLOSES DE FONAMENTACIÓ:
L'estesa del formigó ha d'iniciar-se als extrems i avançar amb tota l'alçària de l'element.
3.- UNITAT I CRITERI D'AMIDAMENT
FORMIGONAMENT:
m3 de volum amidat segons les especificacions de la DT, amb aquelles modificacions i singularitats acceptades prèviament i expressament per la DF.
4.- NORMATIVA DE COMPLIMENT OBLIGATORI
Real Decreto 470/2021, de 29 de junio, por el que se aprueba el Código Estructural.
5.- CONDICIONS DE CONTROL D'EXECUCIÓ I DE L'OBRA ACABADA
CONTROL D'EXECUCIÓ. OPERACIONS DE CONTROL:
Els punts de control més destacables són els següents:
- Aprovació del pla de formigonat presentat pel contractista.
- Inspecció visual de totes les excavacions abans de la col·locació de les armadures, amb observació de l'estat de neteja i entrada d'aigua en tot el recinte.
- Presa de coordenades i cotes de totes les unitats d'obra abans del formigonat.
- Observació de la superfície sobre la que s'ha d'estendre el formigó i de les condicions d'encofrat. Mesura de les dimensions de totes les unitats estructurals d'obra, entre els encofrats, abans de formigonar.
- Verificació de la correcte disposició de l'armat i de les mesures constructives per tal d'evitar moviments de la ferralla durant el formigonat.
- Inspecció del procés de formigonat amb control, entre d'altres aspectes, de la temperatura i condicions ambientals.
- Control del desencofrat i del procés i condicions de curat.
- Presa de coordenades i cotes dels punts que hagin de rebre prefabricats, després del formigonat.
CONTROL D'EXECUCIÓ. CRITERIS DE PRESA DE MOSTRES:
Els controls s'han de realitzar segons les indicacions de la DF, i el contingut del capítol 12 article 55 del CODI ESTRUCTURAL.
CONTROL D'EXECUCIÓ. INTERPRETACIÓ DE RESULTATS I ACTUACIONS EN CAS D'INCOMPLIMENT:
No es podrà iniciar el formigonat d'un element sense la corresponent aprovació de la DF.
CONTROL DE L'OBRA ACABADA. OPERACIONS DE CONTROL:
Els punts de control més destacables són els següents:
Inspecció visual de la unitat finalitzada i control de les condicions geomètriques d'acabat, segons el capítol 5 de l'annex 14 del CODI ESTRUCTURAL.
- Assaigs d'informació complementària.
De les estructures projectades i construïdes en les que els materials i l'execució hagin assolit la qualitat prevista, comprovada mitjançant els controls preceptius, sols necessiten sotmetre's a assaigs d'informació i en particular a proves de càrrega, les incloses en els següents supòsits:
- Quan així ho disposi les Instruccions, reglaments específics d'un tipus d'estructura o el plec de prescripcions tècniques particulars.
- Quan degut a caràcter particular de l'estructura convingui comprovar que la mateixa reuneix certes condicions específiques. En aquest cas el plec de prescripcions tècniques particulars establirà els assaigs oportuns que s'han de realitzar, indicant amb tota precisió la forma de realitzar-los i la manera d'interpretar els resultats.
- Quan a judici de la Direcció Facultativa existeixin dubtes raonables sobre la seguretat, funcionalitat o durabilitat de l'estructura.
CONTROL DE L'OBRA ACABADA. CRITERIS DE PRESA DE MOSTRES:
Els controls s'han de realitzar segons les indicacions de la DF, i el contingut del capítol 12 article 55 del CODI ESTRUCTURAL.

CONTROL DE L'OBRA ACABADA. INTERPRETACIÓ DE RESULTATS I ACTUACIONS EN CAS D'INCOMPLIMENT:
Si s'aprecien deficiències importants en l'element construït, la DF podrà encarregar assaigs d'informació complementaria (testimonis, ultrasons, escleròmetre) sobre el formigó endurit, per tal de tenir coneixement de les condicions de resistència assolides o altres característiques de l'element formigonat.

P3 FONAMENTS, CONTENCIONS I TÚNELS

P3Z ELEMENTS ESPECIALS PER A FONAMENTS

P3Z3- CAPA DE NETEJA I ANIVELLAMENT

0.- ELEMENTS QUE CONTEMPLA EL PLEC

P3Z3-IA6X.

1.- DEFINICIÓ I CONDICIONS DE LES PARTIDES D'OBRA EXECUTADES
Formació de capa de neteja i anivellament, mitjançant l'abocada de formigó al fons de les rases o dels pous de fonamentació prèviament excavats.
L'execució de la unitat d'obra inclou les operacions següents:
- Neteja, refinat i preparació de la superfície del fons de l'excavació
- Situació dels punts de referència dels nivells
- Abocada i estesa del formigó
- Curat del formigó
CONDICIONS GENERALS:
La superfície ha de ser plana i anivellada.
Els formigons de neteja han de tenir una dosificació mínima de 150 kg/m3 de ciment.
La mida màxima del granulat es recomanable sigui inferior a 30 mm.
Es tipificaran de la manera següent: HL-150/C/TM, on C = consistència i TM= mida màxima del granulat.
El formigó no ha de tenir disgregacions ni buits a la massa.
Gruix de la capa de formigó: >= 10 cm
Toleràncies d'execució:
- Gruix de la capa: - 30 mm
- Nivell: +20 / - 50 mm
- Planor: ± 16 mm/2 m
2.- CONDICIONS DEL PROCÉS D'EXECUCIÓ
L'acabat del fons de la rasa o pou, s'ha de fer immediatament abans de col·locar el formigó de neteja. Si ha de passar un temps entre l'excavació i l'abocada del formigó, cal deixar els 10 o 15 cm finals del terreny sense extreure, i fer l'acabat final del terreny just abans de fer la capa de neteja.
La temperatura ambient per a formigonar ha d'estar entre 5°C i 40°C.
El formigonament s'ha d'aturar, com a norma general, en cas de pluja o quan es preveu que durant les 48 hores següents la temperatura pot ser inferior a 0°C.
El formigó s'ha de col·locar abans d'iniciar l'adormiment.
L'abocada s'ha de fer sense que es produeixin disgregacions.
3.- UNITAT I CRITERI D'AMIDAMENT
m2 de superfície amidada segons les especificacions de la DT.
4.- NORMATIVA DE COMPLIMENT OBLIGATORI
Documento Básico de Seguridad estructural DB-SE, parte II del CTE, aprobado por el Real Decreto 314/2006.
Real Decreto 470/2021, de 29 de junio, por el que se aprueba el Código Estructural.
5.- CONDICIONS DE CONTROL D'EXECUCIÓ I DE L'OBRA ACABADA
OPERACIONS DE CONTROL:
Les tasques de control a realitzar són les següents:
- Observació de la superfície sobre la que s'ha d'estendre la capa de neteja.
- Inspecció del procés de formigonat amb control de la temperatura ambient.
- Control de les condicions geomètriques d'acabat (gruix, nivell i planor).
CRITERIS DE PRESA DE MOSTRES:
Les operacions de control s'han de realitzar segons les indicacions de la DF.
INTERPRETACIÓ DE RESULTATS I ACTUACIONS EN CAS D'INCOMPLIMENT:
No es podrà iniciar el formigonat d'un element sense la corresponent aprovació de la DF.
La correcció dels defectes observats ha d'anar a càrrec del contractista.

P4 ESTRUCTURES

P4E ESTRUCTURES D'OBRA DE FÀBRICA DE BLOCS DE MORTER DE CIMENT

P4E5- PARET ESTRUCTURAL D'OBRA DE FÀBRICA DE BLOCS DE MORTER DE CIMENT

0.- ELEMENTS QUE CONTEMPLA EL PLEC

P4E5-DKVD.

1.- DEFINICIÓ I CONDICIONS DE LES PARTIDES D'OBRA EXECUTADES
Execució de parets estructurals portants o de travament, formades amb blocs de morter de ciment o d'argila expandida premoldejats, foradats o massissos, col·locats amb morter de ciment, morter mixt o morter de ciment blanc i sorra de marbre, per a quedar vist o per a revestir.
L'execució de la unitat d'obra inclou les operacions següents:
- Replanteig de les parets
- Col·locat i aplomat de les mires de referència a les cantonades
- Marcat de les filades a les mires i estesa dels fils
- Col·locació de plomades en arestes i voladissos
- Col·locació de blocs humitejant la superfície de contacte amb el morter
- Repàs dels junts i neteja del parament
- Protecció de l'estabilitat del mur en front a les accions horitzontals
- Protecció de l'obra executada de la pluja, les gelades i les temperatures elevades
- Protecció de l'obra de fàbrica dels cops, pelades i de les esquitxades de morter
CONDICIONS GENERALS:
La paret ha de ser estable, resistent i ha d'estar aplomada.
En l'execució de l'element s'han de complir les prescripcions establertes en l'article 3 de la norma DB-SE-F, en especial les que fan referència a la durabilitat dels component: peces, morters i armadures, en el seu cas, en funció de les classes d'exposició.
Les filades han de ser horitzontals.
Les peces han d'estar col·locades a trencajunt.
Els junts han d'estar plens de morter.
Per a la realització de totes les singularitats, els junts han de coincidir amb el modulat general.
La paret ha d'estar travada en els acords amb altres parets.
En les cantonades i trobades amb d'altres parets, el cavalcament de les peces no ha de ser més petit que el través de la peça.
Si l'acord amb d'altres parets és articulat, la unió s'ha de fer per mitjà d'elements auxiliars, d'acord amb els criteris fixats per la DF.
Les obertures han de portar una llinda resistent.
El coronament d'ampits s'ha de fer amb peces llinda plenes de formigó i armades.
Els brancals i les peces que formen els junts de control han de ser senceres, plenes de formigó i armades, formant un pilar del terra al sostre.
El recolzament del sostre a la paret ha de ser suficient per a transmetre-li tots els esforços i en qualsevol cas ha de ser com a mínim 65 mm.
Ha d'haver-hi els junts de dilatació necessaris per tal de permetre els moviments de l'element sense que aquest quedi afectat en les seves prestacions. La forma, disposició i dimensions dels junts han de complir l'especificat a la DT.
Les regates, en el seu cas, han de complir l'especificat en el seu plec de condicions.
En murs de gruix < 200 mm, el reenfonsat dels junts, en el seu cas, ha de tenir una fondària <= 5 mm.
Gruix dels junts:
- Morter ordinari o lleuger (UNE-EN 998-2): 8-15 mm
- Morter de junt prim (UNE-EN 998-2): 1- 3 mm
Cavalcament de la peça en una filada: >= 0,4 x gruix de la peça, >= 40 mm
Massissat del junt vertical:
- Alçària de morter: Gruix de la peça
- Fondària del morter: >= 0,4 x través de la peça
Recolzament de càrregues puntuals: >= 100 mm
Toleràncies d'execució:
L'element executat ha de complir les toleràncies definides a la DT o en el seu defecte, les

següents:
- Replanteig d'eixos parcials: ± 10 mm
- Replanteig d'eixos extrems: ± 20 mm
- Distància entre obertures: ± 20 mm
- Alçària: ± 15 mm/3 m, ± 25 mm/total
- Horitzontalitat de les filades: ± 2 mm/m; ± 15 mm/total
- Gruix dels junts: ± 2 mm
- Aplomat en una planta: ± 20 mm
- Aplomat total: ± 50 mm
- Axialitat: ± 20 mm
- Planor dels paraments en 1 m: ± 5 mm
- Planor dels paraments en 10 m: ± 20 mm
- Gruix: - Fàbrica al llarg o través: + 5% - Altres fàbriques: ± 25 mm

2.- CONDICIONS DEL PROCÉS D'EXECUCIÓ
S'ha de treballar a una temperatura ambient que oscil·li entre els 5°C i els 40°C i sense pluja. Fora d'aquests límits, s'ha de revisar l'obra executada les 48 h abans i s'han d'enderrocar les parts afectades.
Amb vent superior a 50 km/h s'han de suspendre els treballs i s'han d'assegurar les parts que s'han fet.
L'obra s'ha d'aixecar, si és possible, per filades senceres.
S'ha d'humitejar la zona del junt del bloc per col·locar. No s'ha d'humitejar si el bloc conté additiu hidrofugant.
Les peces que han de reblir-se de formigó han de tenir la humitat necessària abans de l'abocada, per tal de no absorbir l'aigua del formigó. Si el bloc conté additiu hidrofugant, ha d'estar sec.
Les peces s'han de col·locar refregant-les sobre un llit de morter, sempre que ho permeti la dimensió de la peça, fins que el morter sobresurti pels junts horitzontal i vertical.
No es poden moure les peces una vegada col·locades. Per corregir la posició s'ha de treure la peça i el morter i tornar-la a col·locar.
El formigó de brancals, de junts de control i d'acords de parets, s'ha d'abocar per tongades, i ha de quedar compactat i sense buits dins de les peces.
En el moment de l'abocada la fàbrica ha de tenir la resistència necessària per tal de suportar la pressió del formigó fresc.
Cal protegir l'obra executada de les accions físiques o climàtiques fins que hagi assolit la resistència suficient.
Quan s'interromp l'execució, cal protegir el coronament dels murs per tal d'evitar l'acció de l'aigua de pluja sobre els materials.
Durant l'adormiment s'ha de mantenir l'humitat de l'element, principalment en condicions climàtiques desfavorables (temperatura alta, vent fort, etc.).
Cal estintolar provisionalment els elements que queden temporalment inestables, sotmesos a les accions del vent, de l'execució de l'obra o d'altres.

3.- UNITAT I CRITERI D'AMIDAMENT
m2 de superfície amidada segons les especificacions de la DT, amb deducció de la superfície corresponent a obertures, d'acord amb els criteris següents:
- Obertures <= 2 m2: No es dedueixen
- Obertures > 2 m2 i <= 4 m2: Es dedueixen el 50%
- Obertures > 4 m2: Es dedueixen el 100%

Als forats que no es dedueixin, o que es dedueixin parcialment, l'amidament inclou la feina de fer els retorns, com brancals. En cas de deduir-se el 100% del forat cal amidar també aquests paraments.
Aquests criteris inclouen la col·locació dels elements que configuren l'obertura, com és ara bastiments, excepte en el cas de forats de més de 4,00 m2 en què aquesta col·locació es compta a part.
Inclouen l'execució de tots els treballs necessaris per a resoldre l'obertura, pel què fa a brancals i ampit, i s'utilitzaran, si cal, materials diferents dels que normalment conformen la unitat.

4.- NORMATIVA DE COMPLIMENT OBLIGATORI
Documento Básico de Seguridad estructural Fábrica DB-SE-F, parte II del CTE, aprobado por el Real Decreto 314/2006.

5.- CONDICIONS DE CONTROL D'EXECUCIÓ I DE L'OBRA ACABADA
CONTROL D'EXECUCIÓ. OPERACIONS DE CONTROL:
- Comprovació del replanteig de la planta i de l'alçat dels tancaments.
- Inspecció abans, durant i després de l'execució de les parets de càrrega de blocs dels següents punts: - Humitat dels blocs - Col·locació - Obertures - Travat - Junts de control
- Presa de coordenades i cotes de totes les parets abans d'entrar en càrrega.

CONTROL DE L'OBRA ACABADA. OPERACIONS DE CONTROL:
Inspecció visual de la unitat acabada.
CONTROL D'EXECUCIÓ. CRITERIS DE PRESA DE MOSTRES:
Els controls s'han de realitzar segons les instruccions de la DF.
CONTROL DE L'OBRA ACABADA. CRITERIS DE PRESA DE MOSTRES:
En la unitat acabada han de realitzar-se, les comprovacions i probes de servei previstes en projecte i/o ordenades per DF conjuntament amb les exigides per la normativa vigent.

CONTROL D'EXECUCIÓ. INTERPRETACIÓ DE RESULTATS I ACTUACIONS EN CAS D'INCOMPLIMENT:
Quan s'observin irregularitats de replanteig, s'hauran de corregir abans d'aixecar el mur.
No s'ha de permetre la continuació dels treballs fins que no estiguin solucionats els defectes d'execució.
Suspensió dels treballs i correcció de les desviacions observades a càrrec del Contractista.
CONTROL DE L'OBRA ACABADA. INTERPRETACIÓ DE RESULTATS I ACTUACIONS EN CAS D'INCOMPLIMENT:
Correcció per part del contractista de les irregularitats observades.

_____

P9 FERMS I PAVIMENTS

P92A- Familia 92A-

P92A-DX8B - Sub base de tot-u artificial, amb estesa i compactació del material al 100% del PM.
SPB
1.- DEFINICIÓN Y CONDICIONES DE LAS PARTIDAS DE OBRA EJECUTADAS
Subbases o bases de zahorra para pavimentos.
En actuaciones de reparación, se han considerado los grados de dificultad siguientes:
- Grado de dificultad asociado a la movilidad en la actuación: - Sin dificultad de movilidad: actuaciones en que hay una interferencia propia del entorno donde se desarrollan. - Con dificultad de movilidad: actuaciones en entornos con dificultad de movilidad y/o con el material acopiado lejos de la zona de trabajo: - Actuaciones con dificultad de accesibilidad, por la poca movilidad de la maquinaria, por la elevada presencia de vados particulares y pasos de peatones, por la imposibilidad de ubicar una plataforma de trabajo lateral, por la imposibilidad de ocupación de la calzada para hacer el acopio de materiales que implique hacer la actuación por fases para mantener el paso de peatones y/o por estar en una zona con tráfico rodado importante - Actuaciones en las que los materiales están acopiados lejos de la zona de trabajo por falta de espacio en la proximidad de donde se ejecutan las tareas.
- Grado de dificultad asociado al ámbito de la actuación en función de la anchura de la acera, calzada o plataforma única
- Grado de dificultad asociado a la presencia de elementos externos a la actuación: - Sin afectación por servicios o elementos de mobiliario urbano: actuaciones sin servicios (canalizaciones de agua, semáforos, alumbrado, etc.) ni elementos urbanos de grandes dimensiones (marquesinas, módulos de aparcamiento de bicicletas, etc.) que interfieran (o que puedan interferir) en las tareas - Con afectación por servicios o elementos de mobiliario urbano: actuaciones con servicios (canalizaciones de agua, semáforos, alumbrado, etc.) o elementos urbanos de grandes dimensiones (marquesinas, módulos de aparcamiento de bicicletas, etc.) que interfieren en las tareas.
- Grado de dificultad asociado al alcance de la actuación
La ejecución de la unidad de obra incluye las siguientes operaciones:
- Preparación y comprobación de la superficie de asiento
- Aportación de material
- Extensión, humectación (si es necesaria), y compactación de cada tongada
- Alisado de la superficie de la última tongada
CONDICIONES GENERALES:
El material que se utilice cumplirá las especificaciones fijadas en su pliego de condiciones.
Se podrán utilizar materiales granulares reciclados de residuos de la construcción o de demoliciones, provenientes de planta autorizada legalmente para el tratamiento de estos residuos.
La superficie de la capa quedará plana y a nivel, con las rasantes previstas en la DT.
La capa tendrá la pendiente especificada en la DT, o en su defecto la que especifique la DF.
La capa quedará correctamente nivelada de modo que no existan zonas que retengan agua sobre su superficie.
En toda la superficie se alcanzará, como mínimo, el grado de compactación previsto expresado como porcentaje sobre la densidad máxima obtenida en el ensayo Próctor Modificado, según UNE-EN 13286-2.
BASE Y SUBBASE PARA FIRMES DE CARRETERAS:
En capas de firme de carreteras la zahorra utilizada procederá de la trituración, total o parcial, de piedra de cantera o grava natural.
Se podrán utilizar materiales granulares reciclados, áridos reciclados de residuos de construcción y demolición, áridos siderúrgicos, subproductos y productos inertes de deshecho para las categorías de tráfico pesado T2 a T4.
Grado de compactación:
- Carreteras con categoría de tráfico pesado T00 a T2: >= 100% PM, según UNE 13286-2.
- Carreteras con categoría de tráfico pesado T3, T4 y arcenes: >= 98% PM, según UNE 13286-2.
Valor del módulo de deformación vertical Ev2 (ensayo de carga de placa estática de 300 mm),

según UNE 103808:
- Categoría de explanada E3: - Categoría de tráfico pesado T00 a T2: >= 200 MPa - Categoría de tráfico pesado T1: >= 180 MPa - Categoría de tráfico pesado T2: >= 150 MPa - Categoría de tráfico pesado T3: >= 120 MPa - Categoría de tráfico pesado T4 y arcenes: >= 100 MPa
- Categoría de explanada E2: - Categoría de tráfico pesado T1: >= 150 MPa - Categoría de tráfico pesado T2: >= 120 MPa - Categoría de tráfico pesado T3: >= 100 MPa - Categoría de tráfico pesado T4 y arcenes: >= 80 MPa
- Categoría de explanada E1: - Categoría de tráfico pesado T2: >= 100 MPa - Categoría de tráfico pesado T3: >= 80 MPa - Categoría de tráfico pesado T4 y arcenes: >= 80 MPa
Además, la relación Ev2/ Ev1 será < a 2,2.
El Índice de Regularidad superficial IRI (NLT-330): Cumplirá con los valores de la tabla 510.7 del PG3 vigente.
Tolerancias de ejecución:
- Rasante: + 0, -15 mm de la teórica, en carreteras T00 a T2; + 0, -20 mm de la teórica, en el resto de casos.
- Anchura: - 0 mm de la prevista en los planos de secciones tipo.
- Espesor: - 0 mm del previsto en los planos de secciones tipo.
2.- CONDICIONES DEL PROCESO DE EJECUCIÓN
CONDICIONES GENERALES:
La zahorra estará exenta de todo tipo de materias extrañas que puedan afectar la durabilidad de la capa.
El equipo de extendido cumplirá las especificaciones del artículo 510.4.4 del PG3 vigente.
La capa no se extenderá hasta que se haya comprobado que la superficie sobre la que debe asentarse tiene las condiciones de calidad y forma previstas, con las tolerancias establecidas.
Si en esta superficie hay defectos o irregularidades que excedan de las tolerables, se corregirán antes de la ejecución de la partida de obra, de acuerdo con las indicaciones de la DF.
En el caso de que la zahorra no se fabrique en central, antes de extender una tongada, se procederá a su homogeneización y humidificación, si se considera necesario.
Durante las operaciones de transporte se tomarán las debidas precauciones para evitar las segregaciones y las variaciones de humedad.
El equipo de compactado cumplirá las especificaciones del artículo 510.4.5 del PG3 vigente.
La extensión se realizará con cuidado, evitando segregaciones y contaminaciones, en tongadas de espesor no superior a 30 cm.
Todas las aportaciones de agua se harán antes de la compactación. Después, la única humectación admisible es la de la preparación para colocar la capa siguiente.
La compactación se realizará de forma continua y sistemática, utilizando el equipo necesario para conseguir la densidad exigida.
Si la extensión de la zahorra se realiza por franjas, la compactación incluirá 15 cm de la anterior, como mínimo.
Las zonas que, por su reducida extensión, su pendiente o su proximidad a obras de paso o desagüe, muros o estructuras, no permitan la utilización del equipo habitual, se compactarán con los medios adecuados al caso para conseguir la densidad prevista.
No se autoriza el paso de vehículos y maquinaria hasta que la capa no se haya consolidado definitivamente. Los defectos que se deriven de este incumplimiento serán reparados por el contratista según las indicaciones de la DF.
BASE Y SUBBASE PARA FIRMES DE CARRETERAS:
La fabricación de zahorra para su empleo en firmes de carretera con categoría de tráfico pesado T00 a T2 se hará en central y no "in situ". La adición del agua de compactación también se hará en central excepto cuando la DF autorice lo contrario.
El material se utilizará siempre que las condiciones climatológicas no hayan producido alteraciones en su humedad de tal manera que se superen los valores siguientes:
- T00 a T1: ± 1 % respecto de la humedad óptima
- T2 a T4 y arcenes: - 1,5 / + 1 % respecto de la humedad óptima
Se realizará un tramo de prueba, con una longitud no inferior a la definida en el Pliego de Prescripciones Técnicas Particulares. La DF definirá si se puede aceptar la realización del tramo de prueba como parte integrante de la obra en construcción.
A la vista de los resultados obtenidos, el Director de Obra definirá si és aceptable o no la fórmula de trabajo y si son aceptables o no los equipos propuestos por el Contratista.
3.- UNIDAD Y CRITERIO DE MEDICIÓN
m3 de volumen medido según las especificaciones de la DT.
El abono de los trabajos de preparación de la superficie de asiento corresponde a la unidad de obra de la capa subyacente.
No serán de abono los sobreanchos laterales, ni las necesarias para compensar la merma de espesores de capas subyacentes.
4.- NORMATIVA DE CUMPLIMIENTO OBLIGATORIO
* Orden de 6 de febrero de 1976 por la que se aprueba el Pliego de Prescripciones Técnicas Generales para Obras de Carreteras y Puentes (PG-3).
* Orden FOM/2523/2014, de 12 de diciembre, por la que se actualizan determinados artículos del Pliego de Prescripciones Técnicas Generales para Obras de Carreteras y Puentes, relativos a materiales básicos, a firmes y pavimentos, y a señalización, balizamiento y sistemas de

contención de vehículos (PG-3).
BASE Y SUBBASE PARA FIRMES DE CARRETERAS:
Orden FOM/3460/2003, de 28 de noviembre, por lo que se aprueba la norma 6.1-IC Secciones del firme, de la Instrucción Técnica de Carreteras.
5.- CONDICIONES DE CONTROL DE EJECUCIÓN Y DE LA OBRA ACABADA
CONTROL DE EJECUCIÓN. OPERACIONES DE CONTROL EN FIRMES DE CARRETERAS:
Antes de iniciar la puesta en obra de la zahorra se ejecutará un tramo de prueba para comprobar:
- La fórmula de trabajo.
- La forma de actuación de los equipos de extensión y compactación.
- El plan de compactación.
- La correspondencia entre los métodos de control establecidos en el Pliego de Prescripciones Técnicas Particulares o mediante ensayo y los resultados "in situ".
Las tareas de control a realizar son las siguientes:
- Inspección visual del material durante la descarga de los camiones, retirando el que presente restos de tierra vegetal, materia orgánica o piedras de tamaño superior al admisible.
- Inspección visual del estado de la superficie sobre la que se ha de extender la capa.
- Espesor de la capa extendida mediante punzón graduado con la frecuencia que establezca el DO.
- Humedad en el momento de la compactación, mediante procedimiento aprobado por el DO.
- Composición y forma de actuación del equipo de puesta en obra y compactación.
- Inspección visual del estado de la superficie después del paso de un camión cargado sobre ella.
- Inspección visual para detectar puntos bajos capaces de retener agua.
CONTROL DE LA OBRA ACABADA. OPERACIONES DE CONTROL EN FIRMES DE CARRETERAS:
Se considera como un lote de control el menor que resulte de aplicar los 3 criterios siguientes aplicados sobre una tongada:
- Una longitud de 500 de calzada
- Una superficie de 3.500 m2 de calzada
- La fracción construida diariamente
Los ensayos "in situ" y toma de muestras se harán en puntos elegidos aleatoriamente, con un punto por hm como mínimo.
Las tareas de control a realizar son las siguientes:
- Determinación de la humedad y de la densidad, en 7 puntos elegidos aleatoriamente por cada lote.
- Ensayo de carga de placa de 300 mm de diámetro, según UNE 103808, por lote. Determinación de la humedad natural, según UNE 103808,en el mismo lugar que el ensayo de carga.
- Comparación entre la rasante terminada y la establecida en el proyecto, en el eje, quiebros de peralte, en el caso que existan y bordes de perfiles transversales.
- Comprobación de la anchura de la capa y el espesor en perfiles transversales cada 20 m.
- Control de la regularidad superficial mediante la determinación del Índice de Regularidad Internacional (IRI) (NLT 330), en tramos de 1000 m, después de 24 h de su ejecución y antes de la extensión de la siguiente capa.
CONTROL DE LA OBRA ACABADA. INTERPRETACIÓN DE RESULTADOS Y ACTUACIONES EN CASO DE INCUMPLIMIENTO EN FIRMES DE CARRETERAS:
El lote de control definido (500 m de calzada, 3500 m2 de calzada o fracción construida diariamente) se deberá aceptar o rechazar globalmente.
Las condiciones de aceptación son las siguientes:
- Densidad: - La densidad media obtenida no deberá de ser inferior a la especificada; no más de 2 individuos de la muestra ensayada podrán presentar resultados individuales por debajo de la prescrita en más de 2 puntos porcentuales. Si la densidad media obtenida es inferior, se volverá a compactar hasta conseguir la densidad especificada.
- Humedad: - Los resultados obtenidos tendrán carácter informativo y no constituirán, por si mismos, causa de rechazo o aceptación.
- Capacidad de soporte: - El módulo de deformación vertical Ev2 y la relación de módulos Ev2/Ev1 no deberán ser inferiores a los especificados en el artículo 510.7.2 del PG3 vigente. En caso contrario se volverá a compactar hasta que se obtengan dichos valores.
- Espesor: - El espesor medio obtenido no deberá ser inferior al previsto en los Planos de Proyecto. En caso de incumplimiento se procederá de la siguiente manera: - Si es superior o igual al 85% del especificado y no existen problemas de encharcamiento, se aceptará la capa siempre que se compense la merma de espesor con el espesor adicional en la capa superior, por cuenta del Contratista. - Si es inferior o igual al 85% del especificado, se escarificará la capa en una profundidad de 15 cm como mínimo, se añadirá el material necesario de las mismas características y se volverá a compactar y a refinar la capa por cuenta del Contratista. - No se admitirá que más de un 15% de la longitud del lote tenga un espesor inferior al especificado en los Planos en más de un 10%. En caso de incumplimiento se dividirá el lote en 2 partes iguales y sobre cada uno de ellos se aplicarán los criterios anteriores.
- Rasante: - Las diferencias de cota entre la superficie obtenida y la establecida en los Planos del Proyecto no superará las tolerancias especificadas en el artículo 510.7.3 del PG3 vigente, ni existirán zonas que retengan agua: - Si la tolerancia se supera por defecto y no existen problemas de encharcamiento, se aceptará la superficie siempre que se compense la merma con el espesor adicional necesario, por cuenta del Contratista. -

Si la tolerancia se supera por exceso, éste se corregirá por cuenta del Contratista.
- Regularidad superficial: - Cuando los resultados obtenidos excedan los límites establecidos, se procederá de la siguiente manera: - Si exceden en menos de un 10% de la longitud del tramo controlado se aplicará una penalización económica del 10%. - Si exceden en más del 10% de la longitud del tramo controlado, se escarificará la capa en una profundidad mínima de 15 cm y se volverá a compactar y refinar por cuenta del Contratista.

P9 FERMS I PAVIMENTS

P96 VORALS I VORADES

P966- Familia 966-

0.- ELEMENTS QUE CONTEMPLA EL PLEC

P966-PZHQ,P966-168DV.

1.- DEFINICIÓ I CONDICIONS DE LES PARTIDES D'OBRA EXECUTADES
Formació de vorada amb materials diferents.
S'han considerat les unitats d'obra següents:
- Vorades de planxa d'acer galvanitzat
- Vorades de planxa d'acer amb acabat "CORTEN"
L'execució de la unitat d'obra inclou les operacions següents:
Vorada de planxa d'acer:
- Replanteig
- Col·locació prèvia, aplomat i anivellat
- Fixació definitiva i neteja
VORADA DE PLANXA D'ACER:
La vorada col·locada ha de tenir un aspecte uniforme, net i sense defectes.
Ha de quedar aplomada.
S'ha d'ajustar a les alineacions previstes, i a de sobresortir de la rígola l'alçària indicada a la DT
La part superior de la vorada ha de quedar al mateix pla que el paviment de la vorera, en cap cas ha de sobresortir.
Ha de quedar subjecte a la base amb les potes d'ancoratge.
La unió de la vorada amb el paviment de la vorera ha d'estar segellada en tot el seu perímetre.
2.- CONDICIONS DEL PROCÉS D'EXECUCIÓ
CONDICIONS GENERALS:
S'ha de treballar a una temperatura ambient que oscil·li entre els 5°C i els 40°C i sense pluges.
VORADA DE PLANXA D'ACER:
Abans de començar els treballs es farà un replanteig previ que ha de ser aprovat per la DF
El procés de col·locació no ha d'afectar a la qualitat dels materials.
Es posarà especial cura de no ratllar el recobriment d'acabat de la planxa d'acer.
S'ha de comprovar que les característiques del producte corresponen amb les especificades al projecte.
3.- UNITAT I CRITERI D'AMIDAMENT
m de llargària amidada segons les especificacions de la DT.
4.- NORMATIVA DE COMPLIMENT OBLIGATORI
No hi ha normativa de compliment obligatori.
5.- CONDICIONS DE CONTROL D'EXECUCIÓ I DE L'OBRA ACABADA
CONTROL D'EXECUCIÓ. OPERACIONS DE CONTROL:
Els punts de control més destacables són els següents:
- Control d'execució i acabats de la base de formigó sobre la que es col·loquen les peces de vorada o de rigola.
- Control de l'aspecte de les peces abans de la seva col·locació.
- Inspecció visual del procediment d'execució, d'acord a les condicions del plec i al procediment adoptat
CONTROL DE L'OBRA ACABADA. OPERACIONS DE CONTROL:
Els punts de control més destacables són els següents:
Inspecció visual de la unitat acabada.
- Comprovació topogràfica de les alineacions i condicions generals d'acabat.

CRITERIS DE PRESA DE MOSTRES:
Els controls s'han de realitzar segons les instruccions de la DF.
INTERPRETACIÓ DE RESULTATS I ACTUACIONS EN CAS D'INCOMPLIMENT:
Correcció per part del contractista de les irregularitats observades.

P9 FERMS I PAVIMENTS

P96 VORALS I VORADES

P966- Familia 966-

P966-1

0.- ELEMENTS QUE CONTEMPLA EL PLEC

P966-168DV.

1.- DEFINICIÓ I CONDICIONS DE LES PARTIDES D'OBRA EXECUTADES
Formació de vorada amb materials diferents.
S'han considerat les unitats d'obra següents:
- Vorades de planxa d'acer galvanitzat
- Vorades de planxa d'acer amb acabat "CORTEN"
L'execució de la unitat d'obra inclou les operacions següents:
Vorada de planxa d'acer:
- Replanteig
- Col·locació prèvia, aplomat i anivellat
- Fixació definitiva i neteja
VORADA DE PLANXA D'ACER:
La vorada col·locada ha de tenir un aspecte uniforme, net i sense defectes.
Ha de quedar aplomada.
S'ha d'ajustar a les alineacions previstes, i a de sobresortir de la rígola l'alçària indicada a la DT
La part superior de la vorada ha de quedar al mateix pla que el paviment de la vorera, en cap cas ha de sobresortir.
Ha de quedar subjecte a la base amb les potes d'ancoratge.
La unió de la vorada amb el paviment de la vorera ha d'estar segellada en tot el seu perímetre.
2.- CONDICIONS DEL PROCÉS D'EXECUCIÓ
CONDICIONS GENERALS:
S'ha de treballar a una temperatura ambient que oscil·li entre els 5°C i els 40°C i sense pluges.
VORADA DE PLANXA D'ACER:
Abans de començar els treballs es farà un replanteig previ que ha de ser aprovat per la DF
El procés de col·locació no ha d'afectar a la qualitat dels materials.
Es posarà especial cura de no ratllar el recobriment d'acabat de la planxa d'acer.
S'ha de comprovar que les característiques del producte corresponen amb les especificades al projecte.
3.- UNITAT I CRITERI D'AMIDAMENT
m de llargària amidada segons les especificacions de la DT.
4.- NORMATIVA DE COMPLIMENT OBLIGATORI
No hi ha normativa de compliment obligatori.
5.- CONDICIONS DE CONTROL D'EXECUCIÓ I DE L'OBRA ACABADA
CONTROL D'EXECUCIÓ. OPERACIONS DE CONTROL:
Els punts de control més destacables són els següents:
- Control d'execució i acabats de la base de formigó sobre la que es col·loquen les peces de vorada o de rigola.
- Control de l'aspecte de les peces abans de la seva col·locació.
- Inspecció visual del procediment d'execució, d'acord a les condicions del plec i al procediment adoptat
CONTROL DE L'OBRA ACABADA. OPERACIONS DE CONTROL:
Els punts de control més destacables són els següents:
Inspecció visual de la unitat acabada.
- Comprovació topogràfica de les alineacions i condicions generals d'acabat.

CRITERIS DE PRESA DE MOSTRES:
Els controls s'han de realitzar segons les instruccions de la DF.
INTERPRETACIÓ DE RESULTATS I ACTUACIONS EN CAS D'INCOMPLIMENT:
Correcció per part del contractista de les irregularitats observades.

P9 FERMS I PAVIMENTS

P97 RIGOLAS

P976- RIGOLA DE PIEZAS DE HORMIGÓN

0.- ELEMENTS QUE CONTEMPLA EL PLEC

P976-HDQW.

1.- DEFINICIÓN Y CONDICIONES DE LAS PARTIDAS DE OBRA EJECUTADAS
Ejecución de las operaciones necesarias para la formación de rigolas.
Se han considerado las siguientes unidades de obra:
- Formación de rigola o encintado con piezas de piedra natural, mortero o hormigón, colocadas con mortero.
En actuaciones de reparación, se han considerado los grados de dificultad siguientes:
- Grado de dificultad asociado a la movilidad en la actuación: - Sin dificultad de movilidad: actuaciones en que hay una interferencia propia del entorno donde se desarrollan. - Con dificultad de movilidad: actuaciones en entornos con dificultad de movilidad y/o con el material acopiado lejos de la zona de trabajo: - Actuaciones con dificultad de accesibilidad, por la poca movilidad de la maquinaria, por la elevada presencia de vados particulares y pasos de peatones, por la imposibilidad de ubicar una plataforma de trabajo lateral, por la imposibilidad de ocupación de la calzada para hacer el acopio de materiales que implique hacer la actuación por fases para mantener el paso de peatones y/o por estar en una zona con tráfico rodado importante - Actuaciones en las que los materiales están acopiados lejos de la zona de trabajo por falta de espacio en la proximidad de donde se ejecutan las tareas.
- Grado de dificultad asociado al ámbito de la actuación en función de la anchura de la acera, calzada o plataforma única
- Grado de dificultad asociado a la presencia de elementos externos a la actuación: - Sin afectación por servicios o elementos de mobiliario urbano: actuaciones sin servicios (canalizaciones de agua, semáforos, alumbrado, etc.) ni elementos urbanos de grandes dimensiones (marquesinas, módulos de aparcamiento de bicicletas, etc.) que interfieran (o que puedan interferir) en las tareas - Con afectación por servicios o elementos de mobiliario urbano: actuaciones con servicios (canalizaciones de agua, semáforos, alumbrado, etc.) o elementos urbanos de grandes dimensiones (marquesinas, módulos de aparcamiento de bicicletas, etc.) que interfieren en las tareas.
- Grado de dificultad asociado al alcance de la actuación
La ejecución de la unidad de obra incluye las siguientes operaciones:
Rigola con piezas colocadas con mortero:
- Preparación y comprobación de la superficie de asiento
- Colocación de la capa de mortero
- Colocación de las piezas
- Colocación de la lechada
- Limpieza de la superficie acabada
RIGOLA:
Se ajustará a las alineaciones previstas.
Tendrá un aspecto uniforme y sin defectos.
Cuando la rigola sea sin forma de cuneta, la cara superior tendrá una pendiente transversal del 2% al 4% para el desagüe del firme, excepto cuando sean rigolas sin desnivel.
Tolerancias de ejecución:
- Replanteo: ± 10 mm (no acumulativos)
- Nivel: ± 10 mm
- Planeidad: ± 4 mm/2 m
RIGOLA CON PIEZAS:
Las piezas no estarán rotas, desportilladas o manchadas.
Las piezas formarán una superficie plana y uniforme, estarán bien asentadas, colocadas a tope y en alineaciones rectas.

Las juntas entre las piezas serán <= 5 mm y quedarán rejuntadas con lechada de cemento.
2.- CONDICIONES DEL PROCESO DE EJECUCIÓN
CONDICIONES GENERALES:
El soporte tendrá el grado de compactación adequado y las rasantes previstas.
Grado de compactación (ensayo PM):
- Base de hormigón o rigola con piezas: >= 95%
- Rigola de hormigón: >= 90%
RIGOLA CON PIEZAS:
Se trabajará a una temperatura ambiente que oscile entre los 5°C y los 40°C y sin lluvias.
Se colocará a pique de maceta sobre una capa de mortero de 3 cm de espesor.
No se puede pisar la rigola después de haberse enlechado hasta pasadas 24 h en verano y 48 h en invierno.
3.- UNIDAD Y CRITERIO DE MEDICIÓN
RIGOLA:
m de longitud medida según las especificaciones de la DT.
4.- NORMATIVA DE CUMPLIMIENTO OBLIGATORIO
RIGOLA CON PIEZAS:
No hay normativa de obligado cumplimiento.
5.- CONDICIONES DE CONTROL DE EJECUCIÓN Y DE LA OBRA ACABADA
CONTROL DE EJECUCIÓN. OPERACIONES DE CONTROL:
Los puntos de control más destacables son los siguientes:
- Control de ejecución y acabados de la base de hormigón sobre la que se coloquen las piezas de bordillo o de rigola.
- Control del aspecto de las piezas antes de su colocación.
- Inspección visual del procedimiento de ejecución, de acuerdo a las condiciones del pliego y al procedimiento adoptado
CONTROL DE LA OBRA ACABADA. OPERACIONES DE CONTROL:
Los puntos de control más destacables son los siguientes:
Se comprobará que se han adoptado las medidas necesarias para asegurar la compatibilidad entre los diferentes productos, elementos y sistemas constructivos.
Inspección visual de la unidad acabada.
- Comprobación topográfica de las alineaciones y condiciones generales de acabado.
CRITERIOS DE TOMA DE MUESTRAS:
Los controles se realizarán según las instrucciones de la DF.
INTERPRETACIÓN DE RESULTADOS Y ACTUACIONES EN CASO DE INCUMPLIMIENTO:
Corrección por parte del contratista de las irregularidades observadas.

P9 FERMS I PAVIMENTS

P9D2- Familia 9D2-

P9D2-H93O - Paviment amb peces de formigó prefabricat de 40x30x7cm tipus Vulcano o equivalent color marfil (igual que voreres existents).
SPB
1.- DEFINICIÓN Y CONDICIONES DE LAS PARTIDAS DE OBRA EJECUTADAS
Formación de pavimento de adoquines o losas.
Se han considerado los siguientes materiales y formas de colocación:
- Pavimento de adoquines sobre lecho de arena y juntas rellenas con arena
- Pavimento de adoquines o losas sobre lecho de arena y juntas rellenas con mortero
La ejecución de la unidad de obra incluye las siguientes operaciones:
En pavimentos colocados sobre lecho de arena y rejuntados con mortero:
- Preparación y comprobación de la superficie de asentamiento
- Colocación del lecho de arena
- Compactación y colocación de las piezas
- Rejuntado de las piezas con mortero
- Limpieza, protección del mortero y curado
En la colocación sobre lecho de arena y juntas rellenas de arena:
- Preparación y comprobación de la superficie de asiento
- Colocación del lecho de arena
- Colocación y compactación de los adoquines
- Relleno de las juntas con arena
- Compactación final de los adoquines
- Barrido del exceso de arena
CONDICIONES GENERALES:
El pavimento formará una superficie plana, sin resaltes entre piezas, uniforme y se ajustará a

las alineaciones y a las rasantes previstas.
Las piezas quedarán bien asentadas, con la cara más pulida o más ancha arriba.
Las piezas estarán dispuestas formando alineaciones rectas, según el despiece definido en la DT.
Excepto en las zonas clasificadas de uso restringido por el CTE no se admitirán las siguientes discontinuidades en el propio pavimento ni en los encuentros de éste con otros elementos:
- Imperfecciones o irregularidades que supongan una diferencia de nivel de más de 6 mm
- Los desniveles que no excedan de 50 mm se resolverán con una pendiente que no exceda el 25%
- En zonas interiores de circulación de personas, el suelo no presentará perforaciones o huecos por los que pueda introducirse una esfera de 15 mm de diámetro
PAVIMENTO COLOCADO SOBRE MORTERO O LECHO DE ARENA
Las piezas deben quedar bien adheridas al soporte.
Las juntas quedarán llenas de material de relleno.
Pendiente transversal (pavimentos exteriores): >= 2%, <= 8%
PAVIMENTO DE ADOQUINES:
Quedarán colocados a rompejuntas, siguiendo las especificaciones de la DT.
Juntas entre piezas: <= 8 mm
Tolerancias de ejecución:
- Nivel: ± 12 mm
- Replanteo: ± 10 mm
- Planeidad: ± 5 mm/3 m
2.- CONDICIONES DEL PROCESO DE EJECUCIÓN
PAVIMENTO COLOCADO SOBRE MORTERO O LECHO DE ARENA
La superficie del soporte estará limpia y húmeda.
El pavimento no se pisará durante las 24 h siguientes a su colocación o lo indicado por la DT
COLOCACION SOBRE LECHO DE ARENA:
No se trabajará en condiciones metereológicas que puedan producir alteraciones a la sub-base o lecho de arena.
El lecho de arena nivelada se dejará a 1,5 cm por encima del nivel definitivo.
Colocadas las piezas se apisonarán 1,5 cm hasta el nivel previsto.
PAVIMENTOS REJUNTADOS CON ARENA:
Las juntas se rellenarán con arena fina.
Una vez rejuntadas se hará una segunda compactación con 2 ó 3 pasadas de pisón vibrante y un recebo final con arena para acabar de rellenar las juntas.
La compactadora tendrá ruedas de goma. Si no se dispone de compactadora con ruedas de goma, se extenderá una manta por encima de los adoquines para evitar desportillarlos.
Se barrerá la arena que ha sobrado antes de abrirlo al tránsito.
JUNTAS RELLENAS CON MORTERO O LECHADA:
En exteriores, la superficie se mantendrá húmeda durante las 72 h siguientes.
3.- UNIDAD Y CRITERIO DE MEDICIÓN
m2 de superficie ejecutada de acuerdo con las especificaciones de la DT, con deducción de la superficie correspondiente a huecos interiores, con el siguiente criterio:
Pavimentos exteriores:
- Huecos <= 1,5 m2: No se deducen
- Huecos > 1,5 m2: Se deduce el 100%
Pavimentos interiores:
- Huecos <= 1 m2: No se deducen
- Huecos > 1 m2: Se deduce el 100%
Estos criterios incluyen el acabado específico de los acuerdos con los bordes, sin que comporte el uso de materiales diferentes de aquellos que normalmente conforman la unidad.
4.- NORMATIVA DE CUMPLIMIENTO OBLIGATORIO
PAVIMENTO COLOCADO SOBRE MORTERO O LECHO DE ARENA
No hay normativa de obligado cumplimiento.
5.- CONDICIONES DE CONTROL DE EJECUCIÓN Y DE LA OBRA ACABADA
CONTROL DE EJECUCIÓN. OPERACIONES DE CONTROL:
Los puntos de control más destacables son los siguientes:
- Limpieza y preparación de la superficie de asiento.
- Replanteo del despiece.
- Humectación de les piezas.
- Colocación de les piezas a pique de maceta con mortero adhesivo.
- Humectación de la superficie.
- Relleno de las juntas.
- Limpieza del pavimento.
CONTROL DE LA OBRA ACABADA. OPERACIONES DE CONTROL:
- Inspección visual de la unidad acabada y control de las condiciones geométricas de acabado.
CRITERIOS DE TOMA DE MUESTRAS:
Los controles se harán según las indicaciones de la DF.
CONTROL DE EJECUCIÓN. INTERPRETACIÓN DE RESULTADOS Y ACTUACIONES EN CASO DE INCUMPLIMIENTO:
Cuando se observen irregularidades de replanteo, se corregirán antes de completar el pavimento.
No se permitirá la continuación de los trabajos hasta que no estén solucionados los errores de ejecución.
La suspensión de los trabajos y la corrección de las no conformidades observadas irán a cargo

del contratista.
CONTROL DE LA OBRA ACABADA. INTERPRETACIÓN DE RESULTADOS Y ACTUACIONES EN CASO DE INCUMPLIMIENTO:
Corrección por parte del contratista de las irregularidades observadas.
No es permitirá la continuación de los trabajos hasta que no estén solucionados los defectos de ejecución.

PD INSTAL·LACIONS D'EVACUACIÓ, CANALITZACIÓ I VENTILACIÓ ESTÀTICA

PD0 POUS DE REGISTRE

PD06- POU DE REGISTRE DE PECES DE FORMIGÓ PREFABRICAT

0.- ELEMENTS QUE CONTEMPLA EL PLEC

PD06-Z9NS.

1.- DEFINICIÓ I CONDICIONS DE LES PARTIDES D'OBRA EXECUTADES
Formació de pous de registre amb solera de formigó.
S'han considerat els materials següents per a les parets del pou:
- Peces prefabricades de formigó agafades amb morter
S'han considerat els elements complementaris de pous de registre, següents.
- Bastiment i tapa
- Graó de polipropilè armat
- Junt d'estanquitat amb fleixos d'acer inoxidable i anelles d'expansió
L'execució de la unitat d'obra inclou les operacions següents:
- Comprovació de la superfície d'assentament de la solera
- Execució de la solera
- Comprovació de la superfície de recolzament de les parets
- Col·locació del pou de registre.
- Col·locació del suplement del pou de registre
- Comprovació i preparació dels punts d'encastament dels graons
- Col·locació dels graons
- Comprovació de la superfície de recolzament del bastiment i la tapa
- Col·locació del conjunt de bastiment i tapa
- Comprovació de l'estanquitat del pou
CONDICIONS GENERALS:
El pou ha de ser estable i resistent.
La solera ha de quedar anivellada i a la fondària prevista a la DT, excepte la zona de la mitja canya, ha de quedar plana.
El formigó ha de ser uniforme i continu. No ha de tenir esquerdes o defectes de formigonament com disgregacions o buits a la massa.
La secció de la solera no ha de quedar disminuïda en cap punt.
La mitja canya ha de quedar per sobre la solera i ha d'estar realitzada amb el mateix formigó de la solars. Ha de quedar situada entre les boques d'entrada i sortida del pou. Ha de tenir el mateix diàmetre que el tub de la conducció i ha de quedar encastada. Les banquetes laterals han de quedar a l'alçària de mig tub.
Les parets han de quedar aplomades, excepte en el tram previ al coronament, on s'ha d'anar reduint les dimensions del pou fins arribar a les de la tapa. Han de recolzar sobre la solera.
Les generatrius o la cara corresponents als graons d'accés han de quedar aplomades de dalt a baix.
Els junts de les peces de les parets han d'estar plens de morter.
La superfície interior ha de ser llisa i estanca.
Han de quedar preparats els orificis, a diferent nivell, d'entrada i sortida de la conducció.
El graó col·locat ha de quedar anivellat i paral·lel a la paret del pou. Han d'estar alineats verticalment. Ha d'estar sòlidament fixat a la paret per encastament dels seus extrems agafats amb morter.
El bastiment col·locat ha de quedar ben assentat sobre les parets de l'element que s'ha de tapar, anivellades prèviament amb morter.
Ha de quedar sòlidament travat per una anella perimetral de morter. L'anella no ha de provocar el trencament del paviment perimetral i no ha de sortir lateralment de les parets del pou.
La tapa ha de quedar recolzada a sobre del bastiment a tot el seu perímetre. No ha de tenir moviments que puguin provocar el seu trencament per impacte o bé produir sorolls.

Un cop col·locada la tapa, el dispositiu de fixació ha de garantir que només podrà ser retirada per personal autoritzat i que no podrà tenir desplaçaments accidentals.
Les tapes practicables, han d'obrir i tancar correctament.
La part superior del bastiment i la tapa han de quedar anivellats amb el ferm perimetral i mantenir el seu pendent.
Amplària de la mitja canya: Aproximadament igual al D del tub
Llargària d'encastament del graó: >= 10 cm
Distància vertical entre graons consecutius: <= 35 cm
Distància vertical entre la superfície i el primer graó: 25 cm
Distància vertical entre l'últim graó i la solera: 50 cm
Resistència a una càrrega vertical de 2 kN en l'extrem del graó (senzill):
- Deformació sota càrrega: = 5 mm
- Deformació remanent: = 1 mm
- Resistència a la tracció horitzontal: = 3,5 kN
Resistència a una càrrega vertical de 2 kN en l'extrem del graó (doble):
Deformació sota càrrega: = 10 mm
Deformació remanent: = 2 mm
Resistència a la tracció horitzontal: = 3,5 kN
Toleràncies d'execució:
- Secció interior del pou: ± 50 mm
- Aplomat total: ± 10 mm
- Nivell entre la tapa i el paviment: ± 2 mm
- Ajust lateral entre bastiment i tapa: ± 4 mm
- Nivell entre tapa i paviment: ± 5 mm
- Graó: - Nivell: ± 10 mm - Horitzontalitat: ± 1 mm - Paral·lelisme amb la paret: ± 5 mm
- Solera: - Desviació lateral: - Línia de l'eix: ± 24 mm - Dimensions interiors: ± 5 D, < 12 mm - Nivell soleres: ± 12 mm - Gruix (e): - e <= 30 cm: + 0,05 e (<= 12 mm), - 8 mm - e > 30 cm: + 0,05 e (<= 16 mm), - 0,025 e (<= -10 mm) - Planor: ± 10 mm/m
2.- CONDICIONS DEL PROCÉS D'EXECUCIÓ
CONDICIONS GENERALS:
Els treballs s'han de fer a una temperatura ambient entre 5°C i 35°C, sense pluja.
El procés de col·locació no ha de produir desperfectes, ni ha de modificar les condicions exigides per al material.
El pou i els seus suplements s'han de col·locar un cop estigui endurit el formigó de la solera.
Els graons s'han d'anar col·locant a mida que s'aixeca el pou.
Cadascuna de les operacions que configuren la unitat d'obra ha de complir el seu plec de condicions.
Després d'executar cadascuna de les operacions que configuren la unitat d'obra, i abans de fer una operació que oculti el resultat d'aquesta, s'ha de permetre que la DF verifiqui que es compleix el plec de condicions de l'operació.
3.- UNITAT I CRITERI D'AMIDAMENT
Unitat mesurada segons les especificacions de la DT.
4.- NORMATIVA DE COMPLIMENT OBLIGATORI
Orden FOM/1382/2002 de 16 de mayo, por la que se actualizan determinados artículos del pliego de prescripciones técnicas generales para obras de carreteras y puentes relativos a la construcción de explanaciones, drenajes y cimentaciones (PG-3).

PD INSTAL·LACIONS D'EVACUACIÓ, CANALITZACIÓ I VENTILACIÓ ESTÀTICA

PD55- Familia D55-

PD55-E3NN - Caixa per a embornal de 80x30x85 cm, amb parets de 15 cm de gruix sobre solera de 10 cm de formigó en massa HM - 20 / B / 20 / x0 amb una quantitat de ciment de 200 kg/m3 i relació aigua ciment =< 0.6
SPB
1.- DEFINICIÓN Y CONDICIONES DE LAS PARTIDAS DE OBRA EJECUTADAS
Ejecución de caja para imbornales o interceptores, sobre solera de hormigón.
Se han considerado los siguientes materiales:
- Caja de hormigón
- Caja de ladrillo perforado enfoscada y enlucida y eventualmente con enfoscado previo exterior
En actuaciones de reparación, se han considerado los grados de dificultad siguientes:
- Grado de dificultad asociado a la movilidad en la actuación: - Sin dificultad de

movilidad: actuaciones en que hay una interferencia propia del entorno donde se desarrollan.
- Con dificultad de movilidad: actuaciones en entornos con dificultad de movilidad y/o con el material acopiado lejos de la zona de trabajo: - Actuaciones con dificultad de accesibilidad, por la poca movilidad de la maquinaria, por la elevada presencia de vados particulares y pasos de peatones, por la imposibilidad de ubicar una plataforma de trabajo lateral, por la imposibilidad de ocupación de la calzada para hacer el acopio de materiales que implique hacer la actuación por fases para mantener el paso de peatones y/o por estar en una zona con tráfico rodado importante - Actuaciones en las que los materiales están acopiados lejos de la zona de trabajo por falta de espacio en la proximidad de donde se ejecutan las tareas.
- Grado de dificultad asociado al ámbito de la actuación en función de la anchura de la acera, calzada o plataforma única
- Grado de dificultad asociado a la presencia de elementos externos a la actuación: - Sin afectación por servicios o elementos de mobiliario urbano: actuaciones sin servicios (canalizaciones de agua, semáforos, alumbrado, etc.) ni elementos urbanos de grandes dimensiones (marquesinas, módulos de aparcamiento de bicicletas, etc.) que interfieran (o que puedan interferir) en las tareas - Con afectación por servicios o elementos de mobiliario urbano: actuaciones con servicios (canalizaciones de agua, semáforos, alumbrado, etc.) o elementos urbanos de grandes dimensiones (marquesinas, módulos de aparcamiento de bicicletas, etc.) que interfieren en las tareas.
- Grado de dificultad asociado al alcance de la actuación
La ejecución de la unidad de obra incluye las siguientes operaciones:
En caja de hormigón:
- Comprobación de la superficie de asentamiento
- Colocación del hormigón de la solera
- Montaje del encofrado
- Preparación del encuentro de la caja con el tubo de desagüe
- Colocación del hormigón de la caja
- Desmontaje del encofrado
- Curado del hormigón
En caja de ladrillo:
- Comprobación de la superficie de asentamiento
- Colocación del hormigón de la solera
- Colocación de los ladrillos con mortero
- Preparación del encuentro de la caja con el tubo de desagüe
- Enfoscado y enlucido del interior de la caja
- Enfoscado previo del exterior de la caja, en su caso
CONDICIONES GENERALES:
La solera quedará plana, nivelada y a la profundidad prevista en la DT.
La caja quedará aplomada y bien asentada sobre la solera.
El nivel del coronamiento permitirá la colocación del marco y la reja enrasados con el pavimento o zona adyacente sin sobresalir de ella.
El hueco para el paso del tubo de desagüe quedará preparado.
Los ángulos interiores serán redondeados.
La caja acabada estará limpia de cualquier tipo de residuo.
Tolerancias de ejecución:
- Desviación lateral: - Línea del eje: ± 24 mm - Dimensiones interiores: ± 5 D, < 12 mm
(D = la dimensión interior máxima expresada en m)
- Nivel soleras: ± 12 mm
- Espesor (e): - e <= 30 cm: + 0,05 e (<= 12 mm), - 8 mm - e > 30 cm: + 0,05 e (<= 16 mm), - 0,025 e (<= 10 mm)
CAJA DE HORMIGON:
El hormigón colocado no tendrá disgregaciones o coqueras en la masa.
La sección del elemento no quedará disminuida en ningún punto por la introducción de elementos del encofrado ni de otros.
Resistencia característica del hormigón se comprobará de acuerdo con el artículo 57 del CÓDIGO ESTRUCTURAL.
CAJA DE LADRILLO:
Los ladrillos estarán colocados a rompejuntas y las hiladas serán horizontales.
Las juntas estarán llenas de mortero.
La superficie interior quedará revestida con un enfoscado de espesor uniforme y bien adherido a la pared, y acabada con un enlucido de pasta de Pórtland. El revestimiento será liso, sin fisuras, agujeros u otros defectos.
Espesor de las juntas: <= 1,5 cm
Espesor del enfoscado y del enlucido: 1,1 cm
Tolerancias de ejecución:
- Horizontalidad de las hiladas: ± 2 mm/m
- Espesor del enfoscado y del enlucido: ± 2 mm
ENFOSCADO PREVIO EXTERIOR:
La superficie exterior quedará cubierta sin discontinuidades con un enfoscado previo bien adherido a la pared.
Espesor del enfoscado regularizado: <= 1,8 cm

2.- CONDICIONES DEL PROCESO DE EJECUCIÓN
CONDICIONES GENERALES:
Se trabajará a una temperatura ambiente que oscile entre los 5°C y los 40°C, sin lluvia.
CAJA DE HORMIGON:
No puede transcurrir más de 1,5 hora desde la fabricación del hormigón hasta el hormigonado a menos que la DF lo crea conveniente por aplicación de medios que retarden el fraguado.
El vertido se realizará desde una altura pequeña y sin que se produzcan disgregaciones.
CAJA DE LADRILLO:
Los ladrillos que se coloquen tendrán la humedad necesaria para que no absorban agua del mortero.
La fábrica se levantará por hiladas enteras.
El enfoscado se aplicará una vez saneadas y humedecidas las superficies que lo recibirán.
3.- UNIDAD Y CRITERIO DE MEDICIÓN
IMBORNALES:
Unidad medida según las especificaciones de la DT.
4.- NORMATIVA DE CUMPLIMIENTO OBLIGATORIO
* Orden de 6 de febrero de 1976 por la que se aprueba el Pliego de Prescripciones Técnicas Generales para Obras de Carreteras y Puentes (PG-3).
* Orden FOM/1382/2002 de 16 de mayo, por la que se actualizan determinados artículos del pliego de prescripciones técnicas generales para obras de carreteras y puentes relativos a la construcción de explanaciones, drenajes y cimentaciones (PG-3).
* Orden FOM/298/2016, de 15 de febrero, por la que se aprueba la norma 5.2-IC drenaje superficial de la Instrucción de Carreteras.
Real Decreto 470/2021, de 29 de junio, por el que se aprueba el Código Estructural.

PD INSTAL·LACIONS D'EVACUACIÓ, CANALITZACIÓ I VENTILACIÓ ESTÀTICA

PD5U- Familia D5U-

0.- ELEMENTS QUE CONTEMPLA EL PLEC

PD5U-47ZE,PD5U-L0R4.

1.- DEFINICIÓ I CONDICIONS DE LES PARTIDES D'OBRA EXECUTADES
Subministrament i col·locació d'elements auxiliars per a drenatges.
S'han considerat els elements següents:
- Bastiment i/o reixa, per a embornal, interceptor o pericó
- Filtre per a bonera sifònica
En actuacions de reparació, s'han considerat els graus de dificultat següents:
- Grau de dificultat associat a la mobilitat en l'actuació: - Sense dificultat de mobilitat: actuacions en què hi ha una interferència pròpia de l'entorn on es desenvolupen.
- Amb dificultat de mobilitat: actuacions en entorns amb dificultat de mobilitat i/o amb el material aplegat lluny de la zona de treball: - Actuacions amb dificultat d'accessibilitat, per la poca mobilitat de la maquinària, per l'elevada presència de guals particulars i passos de vianants, per la impossibilitat d'ubicar una plataforma de treball lateral, per la impossibilitat d'ocupació de la calçada per fer l'aplec de materials que impliqui fer l'actuació per fases per tal de mantenir el pas de vianants i/o per estar en una zona amb tràfic rodat important - Actuacions en les què els materials estan aplegats lluny de la zona de treball per manca d'espai en la proximitat d'on s'executen les tasques.
- Grau de dificultat associat a l'àmbit de l'actuació en funció de l'amplària de la vorera, calçada o plataforma única
- Grau de dificultat associat a la presència d'elements externs a l'actuació: - Sense afectació per serveis o elements de mobiliari urbà: actuacions sense serveis (canalitzacions d'aigua, semàfors, enllumenat, etc.) ni elements urbans de grans dimensions (marquesines, mòduls d'aparcament de bicicletes, etc.) que interfereixin (o que puguin interferir) en les tasques - Amb afectació per serveis o elements de mobiliari urbà: actuacions amb serveis (canalitzacions d'aigua, semàfors, enllumenat, etc.) o elements urbans de grans dimensions (marquesines, mòduls d'aparcament de bicicletes, etc) que interfereixen en les tasques.
- Grau de dificultat associat a l'abast de l'actuació
L'execució de la unitat d'obra inclou les operacions següents:
- Comprovació de la superfície de recolzament
- Col·locació del morter, si és el cas
- Col·locació de l'element

CONDICIONS GENERALS:
El bastiment o la reixa fixa col·locat ha de quedar ben assentat sobre les parets de l'element drenant, anivellades abans amb morter. Ha d'estar sòlidament fixat amb potes d'ancoratge. Aquestes no han de sobresortir de les parets de l'element drenant.
La part superior del bastiment i de la reixa han de quedar al mateix pla que el paviment perimetral, i han de mantenir el seu pendent.
La reixa, quan no hagi de quedar fixa, ha de quedar recolzada sobre el bastiment a tot el seu perímetre.
La reixa col·locada no ha de tenir moviments que puguin provocar el seu trencament per impacte o bé produir sorolls.
Les reixes practicables han d'obrir i tancar correctament.
Toleràncies d'execució:
- Guerxament: ± 2 mm
- Nivell entre el bastiment o la reixa i el paviment: - 10 mm, + 0 mm
2.- CONDICIONS DEL PROCÉS D'EXECUCIÓ
El procés de col·locació no ha de produir desperfectes, ni ha de modificar les condicions exigides per al material.
3.- UNITAT I CRITERI D'AMIDAMENT
FILTRE, REIXA I BASTIMENT I REIXA PRACTICABLE:
Unitat mesurada segons les especificacions de la DT.
4.- NORMATIVA DE COMPLIMENT OBLIGATORI
No hi ha normativa de compliment obligatori.
5.- CONDICIONS DE CONTROL D'EXECUCIÓ I DE L'OBRA ACABADA
CONTROL D'EXECUCIÓ. OPERACIONS DE CONTROL:
Les tasques de control a realitzar són les següents:
- Seguiment del procés de col·locació.
CONTROL DE L'OBRA ACABADA. OPERACIONS DE CONTROL:
Les tasques de control a realitzar són les següents:
- Inspecció de les condicions d'assentament del bastiment
- Comprovació de les toleràncies d'ajust i de nivell respecte al paviment
CRITERIS DE PRESA DE MOSTRES:
El control es realitzarà sobre totes les unitats existents a l'obra.
INTERPRETACIÓ DE RESULTATS I ACTUACIONS EN CAS D'INCOMPLIMENT:
Correcció per part del contractista de les irregularitats observades.

PD INSTAL·LACIONS D'EVACUACIÓ, CANALITZACIÓ I VENTILACIÓ ESTÀTICA

PD5U- Familia D5U-

PD5U-47ZE - Reixa per a interceptor, de fosa dúctil de 700x380x55 mm, classe C250 segons norma UNE-EN 124 i 9 dm2 de superfície d'absorció col·locada sobre bastiment
SPB
1.- DEFINICIÓN Y CONDICIONES DE LAS PARTIDAS DE OBRA EJECUTADAS
Suministro y colocación de elementos auxiliares para drenajes.
Se han considerado los siguientes elementos:
- Marco y/o reja, para imbornal, interceptor o arqueta
- Filtro para sumidero sifónico
En actuaciones de reparación, se han considerado los grados de dificultad siguientes:
- Grado de dificultad asociado a la movilidad en la actuación: - Sin dificultad de movilidad: actuaciones en que hay una interferencia propia del entorno donde se desarrollan.
- Con dificultad de movilidad: actuaciones en entornos con dificultad de movilidad y/o con el material acopiado lejos de la zona de trabajo: - Actuaciones con dificultad de accesibilidad, por la poca movilidad de la maquinaria, por la elevada presencia de vados particulares y pasos de peatones, por la imposibilidad de ubicar una plataforma de trabajo lateral, por la imposibilidad de ocupación de la calzada para hacer el acopio de materiales que implique hacer la actuación por fases para mantener el paso de peatones y/o por estar en una zona con tráfico rodado importante - Actuaciones en las que los materiales están acopiados lejos de la zona de trabajo por falta de espacio en la proximidad de donde se ejecutan las tareas.
- Grado de dificultad asociado al ámbito de la actuación en función de la anchura de la acera, calzada o plataforma única
- Grado de dificultad asociado a la presencia de elementos externos a la actuación: - Sin afectación por servicios o elementos de mobiliario urbano: actuaciones sin servicios (canalizaciones de agua, semáforos, alumbrado, etc.) ni elementos urbanos de grandes dimensiones (marquesinas, módulos de aparcamiento de bicicletas, etc.) que interfieran (o que

puedan interferir) en las tareas - Con afectación por servicios o elementos de mobiliario urbano: actuaciones con servicios (canalizaciones de agua, semáforos, alumbrado, etc.) o elementos urbanos de grandes dimensiones (marquesinas, módulos de aparcamiento de bicicletas, etc.) que interfieren en las tareas.
- Grado de dificultad asociado al alcance de la actuación
La ejecución de la unidad de obra incluye las siguientes operaciones:
- Comprobación de la superficie de apoyo
- Colocación del mortero, en su caso
- Colocación del elemento
CONDICIONES GENERALES:
El marco o la reja fija colocado quedará bien asentado sobre las paredes del elemento drenante, niveladas antes con mortero. Estará fijado sólidamente con patas de anclaje. Estas no sobresaldrán del elemento drenante.
La parte superior del marco y de la reja quedarán en el mismo plano que el pavimento perimetral, y mantendrán su pendiente.
La reja, cuando no deba quedar fija, quedará apoyada sobre el marco en todo su perímetro.
La reja colocada no tendrá movimientos que puedan provocar su rotura por impacto o bien producir ruidos.
Las rejas practicables abrirán y cerrarán correctamente.
Tolerancias de ejecución:
- Alabeo: ± 2 mm
- Nivel entre el marco o la reja y el pavimento: - 10 mm, + 0 mm
2.- CONDICIONES DEL PROCESO DE EJECUCIÓN
El proceso de colocación no producirá desperfectos, ni modificará las condiciones exigidas al material.
3.- UNIDAD Y CRITERIO DE MEDICIÓN
FILTRO, REJA Y MARCO Y REJA PRACTICABLE:
Unidad medida según las especificaciones de la DT.
4.- NORMATIVA DE CUMPLIMIENTO OBLIGATORIO
No hay normativa de obligado cumplimiento.
5.- CONDICIONES DE CONTROL DE EJECUCIÓN Y DE LA OBRA ACABADA
CONTROL DE EJECUCIÓN. OPERACIONES DE CONTROL:
Las tareas de control a realizar son las siguientes:
- Seguimiento del proceso de colocación.
CONTROL DE LA OBRA ACABADA. OPERACIONES DE CONTROL:
Las tareas de control a realizar son las siguientes:
- Inspección de las condiciones de asentamiento del marco
- Comprobación de las tolerancias de ajuste y de nivel respecto el pavimento
CRITERIOS DE TOMA DE MUESTRAS:
El control se realizara sobre todas las unidades existentes en la obra.
INTERPRETACIÓN DE RESULTADOS Y ACTUACIONES EN CASO DE INCUMPLIMIENTO:
Corrección por parte del contratista de las irregularidades observadas.

PD INSTAL·LACIONS D'EVACUACIÓ, CANALITZACIÓ I VENTILACIÓ ESTÀTICA

PD7 CLAVEGUERES I COL·LECTORS

PD7G- Familia D7G-

0.- ELEMENTS QUE CONTEMPLA EL PLEC

PD7G-M335,PD7G-PEM1.

1.- DEFINICIÓ I CONDICIONS DE LES PARTIDES D'OBRA EXECUTADES
Formació de claveguera o col·lector amb tubs de PVC col·locats soterrats.
S'han considerat els tipus de tubs següents:
- Tub de PVC de formació helicoïdal, autoportant, amb unió amb massilla
- Tub de PVC de formació helicoïdal, per anar formigonat, amb unió amb massilla
En actuacions de reparació, s'han considerat els graus de dificultat següents:
- Grau de dificultat associat a la mobilitat en l'actuació: - Sense dificultat de mobilitat: actuacions en què hi ha una interferència pròpia de l'entorn on es desenvolupen.
- Amb dificultat de mobilitat: actuacions en entorns amb dificultat de mobilitat i/o amb el material aplegat lluny de la zona de treball: - Actuacions amb dificultat

d'accessibilitat, per la poca mobilitat de la maquinària, per l'elevada presència de guals particulars i passos de vianants, per la impossibilitat d'ubicar una plataforma de treball lateral, per la impossibilitat d'ocupació de la calçada per fer l'aplec de materials que impliqui fer l'actuació per fases per tal de mantenir el pas de vianants i/o per estar en una zona amb tràfic rodat important - Actuacions en les què els materials estan aplegats lluny de la zona de treball per manca d'espai en la proximitat d'on s'executen les tasques.
- Grau de dificultat associat a l'àmbit de l'actuació en funció de l'amplària de la vorera, calçada o plataforma única
- Grau de dificultat associat a la presència d'elements externs a l'actuació: - Sense afectació per serveis o elements de mobiliari urbà: actuacions sense serveis (canalitzacions d'aigua, semàfors, enllumenat, etc.) ni elements urbans de grans dimensions (marquesines, mòduls d'aparcament de bicicletes, etc.) que interfereixin (o que puguin interferir) en les tasques - Amb afectació per serveis o elements de mobiliari urbà: actuacions amb serveis (canalitzacions d'aigua, semàfors, enllumenat, etc.) o elements urbans de grans dimensions (marquesines, mòduls d'aparcament de bicicletes, etc) que interfereixen en les tasques.
- Grau de dificultat associat a l'abast de l'actuació
L'execució de la unitat d'obra inclou les operacions següents:
- Comprovació del llit de recolzament dels tubs
- Baixada dels tubs al fons de la rasa
- Col·locació de l'anella elastomèrica, en el seu cas
- Unió dels tubs
- Realització de proves sobre la canonada instal·lada
CONDICIONS GENERALS:
El tub ha de seguir les alineacions indicades a la DT. Ha de quedar a la rasant prevista i amb el pendent definit per a cada tram.
Han de quedar centrats i alineats dins de la rasa.
Ha d'estar situat sobre un llit de recolzament, la composició i el gruix del qual han de complir l'especificat en la DT.
La unió entre els tubs amb anella elastomèrica ha d'estar feta per penetració d'un extrem dins de l'altre amb l'interposició d'una anella de goma col·locada prèviament a l'allotjament adequat de l'extrem de diàmetre exterior més petit.
La unió entre els tubs encolats o amb massilla ha d'estar feta per penetració d'un extrem dins de l'altre, encolant prèviament l'extrem de diàmetre exterior més petit.
El junt entre els tubs és correcte si els diàmetres interiors queden alineats. S'accepta un ressalt <= 3 mm.
Els junts han de ser estancs a la pressió de prova, han de resistir els esforços mecànics i no han de produir alteracions apreciables en el règim hidràulic de la canonada.
La canonada ha de quedar protegida dels efectes de les càrregues exteriors, del trànsit (en el seu cas), inundacions de la rasa i de les variacions tèrmiques.
En cas de coincidència de canonades d'aigua potable i de sanejament, les d'aigua potable han de passar per un pla superior a les de sanejament i han d'anar separades tangencialment 100 cm.
Un cop instal·lada la canonada, i abans del reblert de la rasa, han de quedar fetes satisfactòriament les proves de pressió interior i d'estanquitat en els trams que especifiqui la DF.
Per damunt del tub s'ha de fer un reblert de terres compactades, que han de complir l'especificat en el seu plec de condicions.
Distància de la generatriu superior del tub a la superfície:
- En zones amb trànsit rodat: >= 100 cm
- En zones sense trànsit rodat: >= 60 cm
Amplària de la rasa: >= diàmetre exterior + 50 cm
Pressió de la prova d'estanquitat: <= 1 bar
2.- CONDICIONS DEL PROCÉS D'EXECUCIÓ
Abans de baixar els elements a la rasa la DF ha d'examinar-los, rebutjant els que presentin algun defecte.
Abans de la col·locació dels elements cal comprovar que la rasant, l'amplària, la fondària i el nivell freàtic de la rasa corresponen als especificats en la DT. En cas contrari cal avisar la DF.
La descàrrega i manipulació dels elements s'ha de fer de forma que no rebin cops.
El fons de la rasa ha d'estar net abans de baixar els elements.
Durant el procés de col·locació no s'han de produir desperfectes en la superfície del tub. Es recomana la suspensió del tub per mitjà de bragues de cinta ampla amb el recobriment adequat.
Les tuberies i rases s'han de mantenir lliures d'aigua, per això és de bona pràctica muntar els tubs en sentit ascendent, assegurant el desguàs dels punts baixos.
Els tubs s'han de calçar i colzar per a impedir el seu moviment.
Col·locats els elements al fons de la rasa, s'ha de comprovar que el seu interior és lliure d'elements que puguin impedir el seu assentament o funcionament correctes (terres, pedres, eines de treball, etc.).
En cas d'interrompre's la col·locació dels tubs s'ha d'evitar la seva obstrucció i s'ha d'assegurar el seu desguàs. Quan es reprenguin els treballs s'ha de comprovar que no s'hagi introduït cap cos estrany a l'interior dels tubs.
Per a fer la unió dels tubs no s'han de forçar ni deformar els extrems.
El lubricant que s'utilitzi per a les operacions d'unió dels tubs amb anella elastomèrica no

ha de ser agressiu pel material del tub ni per a l'anella elastomèrica, fins i tot a temperatures elevades de l'efluent.
La unió entre els tubs i altres elements d'obra s'ha de fer garantint la no transmissió de càrregues, la impermeabilitat i l'adherència amb les parets.
No s'han de muntar trams de més de 100 m de llarg sense fer un reblert parcial de la rasa deixant el junts descoberts. Aquest reblert ha de complir les especificacions tècniques del reblert de la rasa.
Un cop situada la canonada a la rasa, parcialment reblerta excepte a les unions, s'han de fer les proves de pressió interior i d'estanquitat segons la normativa vigent.
Si es produeixen fuites apreciables durant la prova d'estanquitat, el contractista ha de corregir els defectes i procedir de nou a fer la prova.
No es pot procedir al reblert de les rases sense l'autorització expressa de la DF.
3.- UNITAT I CRITERI D'AMIDAMENT
m de llargària instal·lada, amidada segons les especificacions de la DT, entre els eixos dels elements o dels punts per connectar.
Aquest criteri inclou les pèrdues de material per retalls i els empalmaments que s'hagin efectuat.
Aquest criteri inclou les despeses associades a la realització de les proves sobre la canonada instal·lada.
4.- NORMATIVA DE COMPLIMENT OBLIGATORI
Orden de 15 de septiembre de 1986 por la que se aprueba el Pliego de Prescripciones Técnicas Generales de Tuberias de Saneamiento de Poblaciones.
Orden FOM/298/2016, de 15 de febrero, por la que se aprueba la norma 5.2-IC drenaje superficial de la Instrucción de Carreteras.
5.- CONDICIONS DE CONTROL D'EXECUCIÓ I DE L'OBRA ACABADA
CONTROL D'EXECUCIÓ. OPERACIONS DE CONTROL:
La instal·lació d'evacuació d'aigües residuals s'executarà segons prescripcions de projecte, legislació aplicable i a les instruccions de la DF.
CONTROL DE L'OBRA ACABADA. OPERACIONS DE CONTROL:
Es realitzaran les proves d'estanquitat total i parcial. Aquestes proves es realitzaran amb aigua, amb aire o amb fum i es seguiran les directrius i especificacions de cada assaig segons la normativa vigent.
Es verificarà sistema de manteniment i conservació.
CONTROL D'EXECUCIÓ I D'OBRA ACABADA. CRITERIS DE PRESA DE MOSTRES.
S'ha de comprovar la totalitat de la instal·lació.
CONTROL D'EXECUCIÓ I D'OBRA ACABADA. INTERPRETACIÓ DE RESULTATS I ACTUACIONS EN CAS D'INCOMPLIMENT.
Es cas de deficiències de material o execució, si es pot esmenar sense canviar materials, es procedirà a fer-ho. En cas contrari es procedirà a canviar tot el material afectat.
En cas de manca d'elements o discrepàncies amb el projecte, es procedirà a l'adequació, d'acord amb el determini la DF.

PD INSTAL·LACIONS D'EVACUACIÓ, CANALITZACIÓ I VENTILACIÓ ESTÀTICA

PDB SOLERES I PARETS PER A POUS DE REGISTRE

PDB3- SOLERA AMB MITJA CANYA DE FORMIGÓ, PER A POUS DE REGISTRE

0.- ELEMENTS QUE CONTEMPLA EL PLEC

PDB3-ZA7B.

1.- DEFINICIÓ I CONDICIONS DE LES PARTIDES D'OBRA EXECUTADES
Solera de formigó o llambordins, per a pous de registre.
S'han considerat els tipus següents:
- Solera de formigó en massa, recte o amb forma de mitja canya.
L'execució de la unitat d'obra inclou les operacions següents:
Solera de formigó:
- Comprovació de la superfície d'assentament
- Col·locació del formigó de la solera i de la mitja canya, en el seu cas
- Cura del formigó
CONDICIONS GENERALS:
La solera ha de quedar anivellada i a la fondària prevista a la DT, excepte la zona de la

mitja canya, ha de quedar plana.
El formigó ha de ser uniforme i continu. No ha de tenir esquerdes o defectes de formigonament com disgregacions o buits a la massa.
La secció de la solera no ha de quedar disminuïda en cap punt.
La resistència característica del formigó es comprovarà d'acord amb l'article 57 del CODI ESTRUCTURAL.
SOLERA DE FORMIGÓ:
En la solera amb mitja canya, per sobre la solera, i amb el mateix formigó, s'ha de formar una mitja canya entre les boques d'entrada i sortida del pou. Ha de tenir el mateix diàmetre que el tub de la conducció i ha de quedar encastada. Les banquetes laterals han de quedar a l'alçària de mig tub.
Amplària de la mitja canya: Aproximadament igual al D del tub
Toleràncies d'execució:
- Desviació lateral: - Línia de l'eix: ± 24 mm - Dimensions interiors: ± 5 D, < 12 mm (D = la dimensió interior màxima expressada en m)
- Nivell soleres: ± 12 mm
- Gruix (e): - e <= 30 cm: + 0,05 e (<= 12 mm), - 8 mm - e > 30 cm: + 0,05 e (<= 16 mm), - 0,025 e (<= -10 mm)
- Planor: ± 10 mm/m
2.- CONDICIONS DEL PROCÉS D'EXECUCIÓ
CONDICIONS GENERALS:
La temperatura ambient per a formigonar ha d'estar entre 5°C i 40°C.
El formigó s'ha de posar a l'obra abans que s'inicii el seu adormiment. L'abocada s'ha de fer de manera que no es produeixin disgregacions. S'ha de compactar.
Els treballs s'han de realitzar amb el pou lliure d'aigua i terres engrunades.
3.- UNITAT I CRITERI D'AMIDAMENT
Unitat mesurada segons les especificacions de la DT.
Aquest criteri no inclou la preparació de la superfície d'assentament.
4.- NORMATIVA DE COMPLIMENT OBLIGATORI
Real Decreto 470/2021, de 29 de junio, por el que se aprueba el Código Estructural.

PD INSTAL·LACIONS D'EVACUACIÓ, CANALITZACIÓ I VENTILACIÓ ESTÀTICA

PDB SOLERES I PARETS PER A POUS DE REGISTRE

PDB6- PARET PER A POU DE REGISTRE CIRCULAR, EN URBANITZACIÓ

0.- ELEMENTS QUE CONTEMPLA EL PLEC

PDB6-5CAA.

1.- DEFINICIÓ I CONDICIONS DE LES PARTIDES D'OBRA EXECUTADES
Formació de parets per a pous de registre circulars, quadrats o rectangulars i la col·locació dels elements complementaris.
S'han considerat els materials següents per a les parets del pou:
- Maons ceràmics agafats amb morter, amb arrebossat i lliscat interior de la paret i eventualment, esquerdejat exterior
- Peces prefabricades de formigó agafades amb morter
L'execució de la unitat d'obra inclou les operacions següents:
Parets:
- Comprovació de la superfície de recolzament
- Col/locació de les peces agafades amb morter
- Acabat de les parets, en el seu cas
- Comprovació de l'estanquitat del pou
PARET PER A POU:
El pou ha de ser estable i resistent.
Les parets del pou han de quedar aplomades, excepte en el tram previ al coronament, on s'ha d'anar reduint les dimensions del pou fins arribar a les de la tapa.
Les generatrius o la cara corresponents als graons d'accés han de quedar aplomades de dalt a baix.
Els junts han d'estar plens de morter.
El nivell del coronament ha de permetre la col·locació del bastiment i la tapa enrasats amb el paviment.

La superfície interior ha de ser llisa i estanca.
Han de quedar preparats els orificis, a diferent nivell, d'entrada i sortida de la conducció.
Toleràncies d'execució:
- Secció interior del pou: ± 50 mm
- Aplomat total: ± 10 mm
PARET DE PECES PREFABRICADES DE FORMIGÓ:
La paret ha d'estar constituïda per peces prefabricades de formigó agafades amb morter, recolzades a sobre d'un element resistent.
La peça superior ha de ser reductora per a passar de les dimensions del pou a les de la tapa.
PARET DE MAÓ:
Els maons han d'estar col·locats a trencajunts i les filades han de ser horitzontals.
La paret ha de quedar recolzada sobre una solera de formigó.
La superfície interior ha de quedar revestida amb un arrebossat de gruix uniforme i ben adherit a la paret, i acabat amb un lliscat de pasta de ciment pòrtland.
El revestiment, un cop sec, ha de ser llis, sense fissures, forats o d'altres defectes. No ha de ser polsegós.
Gruix dels junts: <= 1,5 cm
Gruix de l'arrebossat i el lliscat: <= 2 cm
Toleràncies d'execució:
- Horitzontalitat de les filades: ± 2 mm/m
- Gruix de l'arrebossat i el lliscat: ± 2 mm
PARET EXTERIOR ACABADA AMB UN ESQUERDEJAT EXTERIOR:
La superfície exterior ha de quedar coberta sense discontinuïtats amb un esquerdejat ben adherit a la paret.
Gruix de l'esquerdejat: <= 1,8 cm
2.- CONDICIONS DEL PROCÉS D'EXECUCIÓ
PARET PER A POU:
Els treballs s'han de fer a una temperatura ambient entre 5°C i 35°C, sense pluja.
PARET DE PECES PREFABRICADES DE FORMIGÓ:
La col·locació s'ha de realitzar sense que les peces rebin cops.
PARET DE MAÓ:
Els maons per col·locar han de tenir la humitat necessària per tal que no absorbeixin l'aigua del morter.
L'obra s'ha d'aixecar per filades senceres.
Els arrebossats s'han d'aplicar un cop sanejades i humitejades les superfícies que els han de rebre.
El lliscat s'ha de fer en una sola operació.
3.- UNITAT I CRITERI D'AMIDAMENT
PARET PER A POU:
m de fondària amidada segons les especificacions de la DT.
4.- NORMATIVA DE COMPLIMENT OBLIGATORI
* Orden de 6 de febrero de 1976 por la que se aprueba el Pliego de Prescripciones Técnicas Generales para Obras de Carreteras y Puentes (PG-3).
* Orden FOM/1382/2002 de 16 de mayo, por la que se actualizan determinados artículos del pliego de prescripciones técnicas generales para obras de carreteras y puentes relativos a la construcción de explanaciones, drenajes y cimentaciones (PG-3).

PD INSTAL·LACIONS D'EVACUACIÓ, CANALITZACIÓ I VENTILACIÓ ESTÀTICA

PDB SOLERES I PARETS PER A POUS DE REGISTRE

PDBD- GRAÓ PER A POU DE REGISTRE, COL·LOCAT (D)

0.- ELEMENTS QUE CONTEMPLA EL PLEC

PDBD-H86M.

1.- DEFINICIÓ I CONDICIONS DE LES PARTIDES D'OBRA EXECUTADES
Formació de parets per a pous de registre circulars, quadrats o rectangulars i la col·locació dels elements complementaris.
S'han considerat els elements complementaris de pous de registre, següents.
- Bastiment i tapa
- Graó de polipropilè armat

- Junt d'estanquitat amb fleixos d'acer inoxidable i anelles d'expansió
L'execució de la unitat d'obra inclou les operacions següents:
En el graó:
- Comprovació i preparació dels punts d'encastament
- Col·locació dels graons amb morter
GRAÓ:
El graó col·locat ha de quedar anivellat i paral·lel a la paret del pou.
Han d'estar alineats verticalment.
Ha d'estar sòlidament fixat a la paret per encastament dels seus extrems agafats amb morter.
Els graons s'han d'anar col·locant a mida que s'aixeca el pou.
Llargària d'encastament: >= 10 cm
Distància vertical entre graons consecutius: <= 35 cm
Distància vertical entre la superfície i el primer graó: 25 cm
Distància vertical entre l'últim graó i la solera: 50 cm
Resistència a una càrrega vertical de 2 kN en l'extrem del graó (senzill):
- Deformació sota càrrega: = 5 mm
- Deformació remanent: = 1 mm
- Resistència a la tracció horitzontal: = 3,5 kN
Resistència a una càrrega vertical de 2 kN en l'extrem del graó (doble):
- Deformació sota càrrega: = 10 mm
- Deformació remanent: = 2 mm
- Resistència a la tracció horitzontal: = 3,5 kN
Toleràncies d'execució:
- Nivell: ± 10 mm
- Horitzontalitat: ± 1 mm
- Paral·lelisme amb la paret: ± 5 mm
2.- CONDICIONS DEL PROCÉS D'EXECUCIÓ
CONDICIONS GENERALS:
El procés de col·locació no ha de produir desperfectes, ni ha de modificar les condicions exigides per al material.
3.- UNITAT I CRITERI D'AMIDAMENT
ELEMENTS COMPLEMENTARIS:
Unitat mesurada segons les especificacions de la DT.
4.- NORMATIVA DE COMPLIMENT OBLIGATORI
* Orden de 6 de febrero de 1976 por la que se aprueba el Pliego de Prescripciones Técnicas Generales para Obras de Carreteras y Puentes (PG-3).
* Orden FOM/1382/2002 de 16 de mayo, por la que se actualizan determinados artículos del pliego de prescripciones técnicas generales para obras de carreteras y puentes relativos a la construcción de explanaciones, drenajes y cimentaciones (PG-3).
5.- CONDICIONS DE CONTROL D'EXECUCIÓ I DE L'OBRA ACABADA
CONTROL D'EXECUCIÓ. OPERACIONS DE CONTROL EN GRAONS:
Les tasques de control a realitzar són les següents:
- Comprovacions de resistència i deformació a càrregues horitzontals i verticals (UNE-EN 1917), sempre que es canviï de procedència.
- Comprovació geomètrica de les toleràncies d'execució sobre un 10 % del graons col·locats.
CONTROL DE L'OBRA ACABADA. OPERACIONS DE CONTROL EN GRAONS:
Les tasques de control a realitzar són les següents:
- Inspecció visual de totes les peces col·locades
CRITERIS DE PRESA DE MOSTRES:
El control es realitzarà sobre totes les unitats existents a l'obra.
INTERPRETACIÓ DE RESULTATS I ACTUACIONS EN CAS D'INCOMPLIMENT:
Correcció per part del contractista de les irregularitats observades.

PD INSTAL·LACIONS D'EVACUACIÓ, CANALITZACIÓ I VENTILACIÓ ESTÀTICA

PDB SOLERES I PARETS PER A POUS DE REGISTRE

PDBF- BASTIMENT I TAPA CIRCULAR PER A POU DE REGISTRE, COL·LOCATS

0.- ELEMENTS QUE CONTEMPLA EL PLEC

PDBF-DFWP.

1.- DEFINICIÓ I CONDICIONS DE LES PARTIDES D'OBRA EXECUTADES
Formació de parets per a pous de registre circulars, quadrats o rectangulars i la col·locació dels elements complementaris.
S'han considerat els elements complementaris de pous de registre, següents.
- Bastiment i tapa
- Graó de polipropilè armat
- Junt d'estanquitat amb fleixos d'acer inoxidable i anelles d'expansió
L'execució de la unitat d'obra inclou les operacions següents:
En el bastiment i tapa:
- Comprovació de la superfície de recolzament
- Col·locació del morter d'anivellament
- Col·locació del conjunt de bastiment i tapa, agafat amb morter
BASTIMENT I TAPA:
El bastiment col·locat ha de quedar ben assentat sobre les parets de l'element que s'ha de tapar, anivellades prèviament amb morter.
Ha de quedar sòlidament travat per una anella perimetral de morter.
L'anella no ha de provocar el trencament del paviment perimetral i no ha de sortir lateralment de les parets del pou.
La tapa ha de quedar recolzada a sobre del bastiment a tot el seu perímetre. No ha de tenir moviments que puguin provocar el seu trencament per impacte o bé produir sorolls.
Un cop col·locada la tapa, el dispositiu de fixació ha de garantir que només podrà ser retirada per personal autoritzat i que no podrà tenir desplaçaments accidentals.
Les tapes practicables, han d'obrir i tancar correctament.
La part superior del bastiment i la tapa ha de quedar al mateix pla que el paviment perimetral i mantenir el seu pendent.
Toleràncies d'execució:
- Nivell entre la tapa i el paviment: ± 2 mm
- Ajust lateral entre bastiment i tapa: ± 4 mm
- Nivell entre tapa i paviment: ± 5 mm
2.- CONDICIONS DEL PROCÉS D'EXECUCIÓ
CONDICIONS GENERALS:
El procés de col·locació no ha de produir desperfectes, ni ha de modificar les condicions exigides per al material.
3.- UNITAT I CRITERI D'AMIDAMENT
ELEMENTS COMPLEMENTARIS:
Unitat mesurada segons les especificacions de la DT.
4.- NORMATIVA DE COMPLIMENT OBLIGATORI
* Orden de 6 de febrero de 1976 por la que se aprueba el Pliego de Prescripciones Técnicas Generales para Obras de Carreteras y Puentes (PG-3).
* Orden FOM/1382/2002 de 16 de mayo, por la que se actualizan determinados artículos del pliego de prescripciones técnicas generales para obras de carreteras y puentes relativos a la construcción de explanaciones, drenajes y cimentaciones (PG-3).
5.- CONDICIONS DE CONTROL D'EXECUCIÓ I DE L'OBRA ACABADA
CONTROL D'EXECUCIÓ. OPERACIONS DE CONTROL EN BASTIMENTS I TAPES DE FOSA:
Les tasques de control a realitzar són les següents:
- Seguiment del procés de col·locació.
CONTROL DE L'OBRA ACABADA. OPERACIONS DE CONTROL EN BASTIMENTS I TAPES DE FOSA:
Les tasques de control a realitzar són les següents:
- Inspecció de les condicions d'assentament del bastiment
- Comprovació de les toleràncies d'ajust i de nivell respecte al paviment
CRITERIS DE PRESA DE MOSTRES:
El control es realitzarà sobre totes les unitats existents a l'obra.
INTERPRETACIÓ DE RESULTATS I ACTUACIONS EN CAS D'INCOMPLIMENT:
Correcció per part del contractista de les irregularitats observades.

PG INSTAL·LACIONS ELÈCTRIQUES, DOMÓTICA, FOTOVOLTAICA I MINIEÒLICA

PG2 TUBS, CANALS, SAFATES I COLUMNES PER A MECANISMES

PG2N- TUB FLEXIBLE DE MATERIAL PLÀSTIC PER A LA PROTECCIÓ DE CONDUCTORS ELÈCTRICS, COL·LOCAT

0.- ELEMENTS QUE CONTEMPLA EL PLEC

PG2N-EUGG.

1.- DEFINICIÓ I CONDICIONS DE LES PARTIDES D'OBRA EXECUTADES
Tub flexible no metàl·lic, de fins a 250 mm de diàmetre nominal, col·locat.
S'han considerat els tipus de tubs següents:
- Tubs de PVC corrugats
- Tubs de PVC folrats, de dues capes, semillisa l'exterior i corrugada la interior
- Tubs de material lliure d'halògens
- Tubs de polipropilè
- Tubs de polietilè de dues capes, corrugada l'exterior i llisa la interior
S'han considerat els tipus de col·locació següents:
- Tubs col·locats encastats
- Tubs col·locats sota paviment
- Tubs col·locats sobre sostremort
- Tubs col·locats al fons de la rasa
L'execució de la unitat d'obra inclou les operacions següents:
- Replanteig del traçat del tub
- L'estesa, fixació o col·locació del tub
- Retirada de l'obra de les restes d'embalatges, retalls de tubs, etc.
CONDICIONS GENERALS:
El tub no pot tenir empalmaments entre els registres (caixes de derivació, pericons, etc.), ni entre aquests i les caixes de mecanismes.
S'ha de comprovar la regularitat superficial i l'estat de la superfície sobre la què s'ha d'efectuar el tractament superficial.
Toleràncies d'instal·lació:
- Penetració dels tubs dintre les caixes: ± 2 mm
ENCASTAT:
El tub s'ha de fixar al fons d'una regata oberta al parament, coberta amb guix.
Recobriment de guix: >= 1 cm
SOBRE SOSTREMORT:
El tub ha de quedar fixat al sostre o recolzat en el cel ras.
MUNTAT A SOTA D'UN PAVIMENT
El tub ha de quedar recolzat sobre el paviment base.
Ha de quedar fixat al paviment base amb tocs de morter cada metre, com a mínim.
CANALITZACIÓ SOTERRADA:
El tub ha de quedar instal·lat al fons de rases reblertes posteriorment.
El tub no pot tenir empalmaments entre els registres (caixes de derivació, pericons, etc.), ni entre aquests i les caixes de mecanismes.
Nombre de corbes de 90° entre dos registres consecutius: <= 3
Distància entre el tub i la capa de protecció: >= 10 cm
Fondària de les rases: >= 40 cm
Penetració del tub dins dels pericons: 10 cm
Toleràncies d'execució:
- Penetració del tub dins dels pericons: ± 10 mm
2.- CONDICIONS DEL PROCÉS D'EXECUCIÓ
CONDICIONS GENERALS:
Abans de començar els treballs de muntatge es farà un replanteig previ que serà aprovat per la DF
Les unions s'han de fer amb els accessoris subministrats pel fabricant o expressament aprovats per aquest. Els accessoris d'unió i en general tots els accessoris que intervenen en la canalització han de ser els adequats al tipus i característiques del tub a col·locar.
S'ha de comprovar que les característiques del producte a col·locar corresponen a les especificades a la DT del projecte.
Els tubs s'han d'inspeccionar abans de la seva col·locació.
La seva instal·lació no n'ha d'alterar les característiques.
Un cop acabades les tasques de muntatge, es procedirà a la retirada de l'obra de les restes d'embalatges, retalls de tubs, etc.
CANALITZACIÓ SOTERRADA:
El tub ha de quedar alineat en el fons de la rasa nivellant-lo amb una capa de sorra garbejada i netejant-la de possibles obstacles (pedra, runa, etc.)
Sobre la canalització s'ha de col·locar una capa o coberta d'avís i protecció mecànica (maons, plaques de formigó, etc.).
3.- UNITAT I CRITERI D'AMIDAMENT
m de llargària instal·lada, amidada segons les especificacions del projecte, entre els eixos dels elements o dels punts per connectar.
La instal·lació inclou les fixacions, provisionals quan el muntatge és encastat i definitives en la resta de muntatges.
Aquest criteri inclou les pèrdues de material corresponents a retalls.
4.- NORMATIVA DE COMPLIMENT OBLIGATORI
NORMATIVA GENERAL:
Real Decreto 842/2002 de 2 de agosto, por el que se aprueba el Reglamento Electrotécnico de Baja Tensión. REBT 2002.
UNE-EN 50086-1:1995 Sistemas de tubos para la conducción de cables. Parte 1: Requisitos

generales.
UNE-EN 50086-2-2:1997 Sistemas de tubos para instalaciones eléctricas. Parte 2-2: Requisitos particulares para sistemas de tubos curvables.
UNE-EN 50086-2-3:1997 Sistemas de tubos para instalaciones eléctricas. Parte 2-1: Requisitos particulares para sistemas de tubos flexibles.
CANALITZACIÓ SOTERRADA:
UNE-EN 50086-2-4:1995 Sistemas de tubos para la conducción de cables. Parte 2-4: requisitos particulares para sistemas de tubos enterrados.
5.- CONDICIONS DE CONTROL D'EXECUCIÓ I DE L'OBRA ACABADA
CONTROL D'EXECUCIÓ. OPERACIONS DE CONTROL:
Les tasques de control a realitzar són les següents:
- Comprovació de la correcta implantació de les canalitzacions segons el traçat previst.
- Verificar que les dimensions de les canalitzacions s'adeqüen a l'especificat i al que li correspon segons el R.E.B.T., en funció dels conductors instal·lats.
- Verificar la correcta suportació i l'ús dels accessoris adequats.
- Verificar el grau de protecció IP
- Verificar els radis de curvatura, comprovant que no es provoquen reduccions de secció.
- Verificar la continuïtat elèctrica a canalitzacions metàl·liques i la seva posada a terra.
- Verificar la no existència d'encreuaments i paral·lelismes amb d'altres canalitzacions a distàncies inferiors a l'indicat al R.E.B.T.
- Verificar el correcte dimensionament de les caixes de connexió i l'ús dels accessoris adequats.
- Verificar la correcta implantació de registres per a un manteniment correcte.
CONTROL DE L'OBRA ACABADA. OPERACIONS DE CONTROL:
- Informe amb els resultats dels controls efectuats.
CRITERIS DE PRESA DE MOSTRES:
Es verificarà per mostreig diferents punts de la instal·lació.
INTERPRETACIÓ DE RESULTATS I ACTUACIONS EN CAS D'INCOMPLIMENT:
En cas d'incompliment de la Normativa vigent, es procedirà a la seva adequació.
En cas de deficiències de material o execució, es procedirà d'acord amb el que determini la DF.

PG INSTAL·LACIONS ELÈCTRIQUES, DOMÓTICA, FOTOVOLTAICA I MINIEÒLICA

PG3 CABLES ELÈCTRICS PER A TENSIÓ BAIXA I SISTEMES DE DISTRIBUCIÓ ELÈCTRICA

PG33- CABLE DE COURE DE 0,6/1 KV, COL·LOCAT

0.- ELEMENTS QUE CONTEMPLA EL PLEC

PG33-E4LX,PG33-KY62.

1.- DEFINICIÓ I CONDICIONS DE LES PARTIDES D'OBRA EXECUTADES
Estesa i col·locació de cable elèctric destinat a sistemes de distribució en tensió baixa i instal·lacions en general, per a serveis fixes, amb conductor de coure, de tensió assignada 0,6/1kV.
S'han considerat els tipus següents:
- Cable flexible de designació RZ1-K (AS), amb aïllament de barreja de polietilè reticulat (XLPE) i coberta de poliolefines termoplàstiques , UNE 21123-4
- Cable flexible de designació RV-K amb aïllament de barreja de polietilè reticulat (XLPE) i coberta de barreja de policlorur de vinil (PVC), UNE 21123-2
- Cable flexible de designació RZ1-K (AS+), amb aïllament de barreja de polietilè reticulat (XLPE) + mica i coberta de poliolefines termoplàstiques , UNE 21123-4
- Cable flexible de designació SZ1-K (AS+), amb aïllament d'elastòmers vulcanitzats i coberta de poliolefines termoplàstiques , UNE 21123-4
- Cable rígid de designació RV, amb aïllament de barreja de polietilè reticulat (XLPE) i coberta de barreja de policlorur de vinil (PVC), UNE 21123-2
- Cable rígid de designació RZ, amb aïllament de barreja de polietilè reticulat (XLPE), UNE 21030
- Cable rígid de designació RVFV, amb armadura de fleix d'acer, aïllament de barreja de polietilè reticulat (XLPE) i coberta de barreja de policlorur de vinil (PVC), UNE 21123-2
- Cable flexible de designació ZZ-F (AS), amb aïllament i coberta d'elastòmers termoestables.
S'han considerat els tipus de col·locació següents:

- Col·locat superficialment
- Col·locat en tub
- Col·locat en canal o safata
- Col·locat aeri

L'execució de la unitat d'obra inclou les operacions següents:
- Estesa, col·locació i tibat del cable si es el cas

CONDICIONS GENERALS:
Els empalmaments i derivacions s'han de fer amb borns o regletes de connexió, prohibint-se expressament el fer-ho per simple recargolament o enrrotllament dels fils, de forma que es garanteixi tant la continuïtat elèctrica com la de l'aïllament.
El recorregut ha de ser l'indicat a la DT.
Els conductors han de quedar estesos de manera que les seves propietats no quedin danyades.
Els conductors han d'estar protegits contra els danys mecànics que puguin venir després de la seva instal·lació.
El conductor ha de penetrar dins les caixes de derivació, de connexió dels equips i dels mecanismos elèctrics.
Tots els materials que intervenen en la instal·lació han de ser compatibles entre si. Per aquest motiu, el muntatge i les connexions han d'estar fets amb els materials i accessoris subministrats pel fabricant, o expressament aprovats per aquest.
El cable ha de portar una identificació mitjançant anelles o brides del circuit al qual pertany, a la sortida del quadre de protecció.
No ha d'haver-hi empalmaments entre les caixes de derivació, ni entre aquestes i els mecanismes.
No s'han de transmetre esforços entre els cables i les connexions elèctriques.
Penetració del conductor dins les caixes: >= 10 cm
Toleràncies d'instal·lació:
- Penetració del conductor dins les caixes: ± 10 mm

Distància mínima al terra en creuaments de vials públics:
- Sense transit rodat: >= 4 m
- Amb transit rodat: >= 6 m

COL·LOCAT SUPERFICIALMENT:
El cable ha de quedar fixat als paraments o al sostre mitjançant brides, collarins o abraçadores de forma que no en surti perjudicada la coberta.
Quan es col·loca muntat superficialment, la seva fixació al parament ha de quedar alineada paral·lelament al sostre o al paviment i la seva posició ha de ser la fixada al projecte.
Distància horitzontal entre fixacions: <= 80cm
Distància vertical entre fixacions: <= 150cm
En cables col·locats amb grapes sobre façanes s'aprofitarà, en la mesura del possible, les possibilitats d'ocultació que ofereixi aquesta.
El cable es subjectarà a la paret o sostre amb les grapes adequades. Les grapes han de ser resistents a la intempèrie i en cap cas han de malmetre el cable. Han d'estar fermament subjectes al suport amb tacs i cargols.
Quan el cable ha de recórrer un tram sense suports, com per exemple passar d'un edifici a un altre, es penjarà d'un cable fiador d'acer galvanitzat sòlidament subjectat pels extrems.
En els creuaments amb altres canalitzacions, elèctriques o no, es deixarà una distància mínima de 3 cm entre els cables i aquestes canalitzacions o be es disposarà un aïllament suplementari. Si l'encreuament es fa practicant un pont amb el mateix cable, els punts de fixació immediats han d'estar el suficientment propers per tal d'evitar que la distància indicada pugui deixar d'existir.

COL·LOCACIÓ AÈRIA:
El cable quedarà unit als suports pel neutre fiador que es el que aguantarà tot l'esforç de tracció. En cap cas està permes fer servir un conductor de fase per a subjectar el cable.
La unió del cable amb el suport es durà a terme amb una peça adient que empresoni el neutre fiador per la seva coberta aïllant sense malmètrela. Aquesta peça ha d'incorporar un sistema de tesat per tal de donar-li al cable la seva tensió de treball un cop estesa la línia. Ha de ser d'acer galvanitzat hi no ha de provocar cap retorciment al conductor neutre fiador en les operacions de tesat.
Tant les derivacions com els empalmaments es faran coincidir sempre amb un punt de fixació, ja sigui en xarxes sobre suports o en xarxes sobre façanes o be en combinacions d'aquestes.

COL·LOCAT EN TUBS:
Quan el cable passi de subterrani a aèri, es protegirà el cable soterrat des de 0,5 m per sota del paviment fins a 2,5 m per sobre amb un tub d'acer galvanitzat.
La connexió entre el cable soterrat i el que transcorre per la façana o suport es farà dintre d'una caixa de doble aïllament, situada a l'extrem del tub d'acer, resistent a la intempèrie i amb premsaestopes per a l'entrada i sortida de cables.
Els empalmaments i connexions es faran a l'interior de pericons o be en les caixes dels mecanismes.
Es duran a terme de manera que quedi garantida la continuitat tant elèctrica com de l'aïllament.
A la vegada ha de quedar assegurada la seva estanquitat i resistència a la corrossió.
El diàmetre interior dels tubs serà superior a dues vegades el diàmetre del conductor.
Si en un mateix tub hi ha més d'un cable, aleshores el diàmetre del tub ha de ser suficientment gran per evitar embussaments dels cables.

2.- CONDICIONS DEL PROCÉS D'EXECUCIÓ
CONDICIONS GENERALS:
L'instal·lador prendrà cura que no pateixi torsions ni danys a la seva coberta en treure'l de la bobina.
Es tindrà cura al treure el cable de la bobina per tal de no causar-li retorçaments ni coques.
Temperatura del conductor durant la seva instal·lació: >= 0°C
No ha de tenir contacte amb superfícies calentes, ni que desprenguin irradiacions.
Si l'estesa del cable es amb tensió, es a dir estirant per un extrem del cable mentre es va desentrrotllant de la bobina, es disposaran politges als suports i en els canvis de direcció per tal de no sobrepassar la tensió màxima admissible pel cable. El cable s'ha d'extreure de la bobina estirant per la part superior. Durant l'operació es vigilarà permanentment la tensió del cable.
Un cop el cable a dalt dels suports es procedirà a la fixació i tibat amb els tensors que incorporen les peces de suport.
Durant l'estesa del cable i sempre que es prevegin interrupcions de l'obra, els extrems es protegiran per tal de que no hi entri aigua.
La força màxima de tracció durant el procés d'instal·lació serà tal que no provoqui allargaments superiors al 0,2%. Per a cables amb conductor de coure, la tensió màxima admissible durant l'estesa serà de 50 N/mm2.
En el traçat de l'estesa del cable es disposaran rodets en els canvis de direcció i en general allí on es consideri necessari per tal de no provocar tensions massa grans al conductor.
Radi de curvatura mínim admissible durant l'estesa:
- Cables unipolars: Radi mínim de quinze vegades el diàmetre del cable.
- Cables multiconductors: Radi mínim de dotze vegades el diàmetre del cable.
CABLE COL.LOCAT EN TUB:
El tub de protecció ha d'estar instal·lat abans d'introduir els conductors.
El conductor s'ha d'introduir dins el tub de protecció mitjançant un cable guia prenent cura que no pateixi torsions ni danys a la seva coberta.
3.- UNITAT I CRITERI D'AMIDAMENT
m de llargària instal·lada, amidada segons les especificacions del projecte, entre els eixos dels elements per connectar.
Aquest criteri inclou les pèrdues de material corresponents a retalls, així com l'excés previst per a les connexions.
4.- NORMATIVA DE COMPLIMENT OBLIGATORI
Real Decreto 842/2002 de 2 de agosto, por el que se aprueba el Reglamento Electrotécnico de Baja Tensión. REBT 2002.
5.- CONDICIONS DE CONTROL D'EXECUCIÓ I DE L'OBRA ACABADA
CONTROL D'EXECUCIÓ. OPERACIONS DE CONTROL:
Les tasques de control a realitzar són les següents:
- Comprovació de la correcta instal·lació dels conductors
- Verificar que els tipus i seccions dels conductors s'adeqüen a l'especificat al projecte
- Verificar la no existència d'empalmaments fora de les caixes
- Verificar a caixes la correcta execució dels empalmaments i l'ús de borns de connexió adequats
- Verificar l'ús adequat dels codis de colors
- Verificar les distàncies de seguretat respecte altres conduccions (aigua, gas, gasos cremats i senyals febles) segons cadascun dels reglaments d'aplicació.
- Assaigs segons REBT.
CONTROL DE L'OBRA ACABADA. OPERACIONS DE CONTROL:
Les tasques de control a realitzar són les següents:
- Realització i emissió d'informe amb resultats dels controls i assaigs realitzats, d'acord amb el que s'especifica a la taula d'assaigs i de quantificació dels mateixos.
CRITERIS DE PRESA DE MOSTRES:
Resistència d'aïllament: Es realitzarà a tots els circuits
Rigidesa dielèctrica: Es realitzarà a les línies principals
Caiguda de tensió: Es mesuraran els circuits més desfavorables i les línies que hagin sigut modificades el seu recorregut respecte projecte.
INTERPRETACIÓ DE RESULTATS I ACTUACIONS EN CAS D'INCOMPLIMENT:
En cas d'incompliment de la Normativa vigent, es procedirà a la seva substitució.
En cas de deficiències de material o execució, es procedirà d'acord amb el que determini la DF.

PH INSTAL·LACIONS D'ENLLUMENAT

PHN LLUMS PER A EXTERIORS

PHN1- APLIC PER A EXTERIORS AMB LEDS, COL·LOCAT

0.- ELEMENTS QUE CONTEMPLA EL PLEC

PHN1-AE1R.

1.- DEFINICIÓ I CONDICIONS DE LES PARTIDES D'OBRA EXECUTADES
Llum per a exteriors, col·locat acoblat al suport o encastat.
S'han considerat les unitats d'obra següents:
- Aplics decoratius per a exteriors, amb llums LED, fixats mecànicament als paraments.
S'han considerat els tipus de col·locació següents per als llums decoratius:
- Fixada a la paret mitjançant cargols o perns
L'execució de la unitat d'obra inclou les operacions següents:
- Replanteig de la unitat d'obra
- Muntatge, fixació i anivellament
- Connexionat i col·locació de les làmpades
- Comprovació del funcionament
- Retirada de l'obra de les restes d'embalatges, retalls de tubs, cables, etc.
CONDICIONS GENERALS:
La posició ha de ser la reflectida a la DT o, en el seu defecte, la indicada per la DF.
Tots els materials que intervenen en la instal·lació han de ser compatibles entre si. Per aquest motiu, el muntatge i les connexions dels aparells han d'estar fets amb els materials i accessoris subministrats pel fabricant, o expressament aprovats per aquest.
Ha de quedar fixat sòlidament al suport, amb el sistema de fixació disposat pel fabricant.
Ha d'estar connectada a la xarxa d'alimentació elèctrica i a la línia de terra.
Cap part accessible de l'element instal·lat no ha d'estar en tensió, fora dels punts de connexió.
No s'han de transmetre esforços entre els elements de la instal·lació elèctrica (tubs i cables) i la lluminària.
Els cables han d'entrar al cos de la lluminària pels punts previstos pel fabricant.
Un cop instal·lat ha de ser possible el desmuntatge de les parts del llum que necessitin manteniment.
LLUM DECORATIU:
Toleràncies d'execució per a llums fixats a la paret o muntats amb lira, pinça o pica:
- Verticalitat: <= 10 mm
- Posició en alçària: ± 20 mm
- Posició lateral: <= 50 mm
2.- CONDICIONS DEL PROCÉS D'EXECUCIÓ
CONDICIONS GENERALS:
La instal·lació elèctrica s'ha de fer sense tensió a la línia.
Si incorpora difusor de vidre, es tindrà cura durant la seva manipulació.
Es tindrà cura de no embrutar el difusor ni els components de la òptica durant la col·locació del llum. Si s'embruten es netejaran adequadament.
La col·locació i connexionat de la lluminària s'han de fer seguint les instruccions del fabricant.
Abans de començar els treballs de muntatge, s'ha de fer un replanteig que ha de ser aprovat per la DF.
S'ha de comprovar que les característiques tècniques de l'aparell corresponguin a les especificades al projecte.
Tots els elements s'han d'inspeccionar abans de la seva col·locació.
La seva instal·lació no ha d'alterar les característiques de l'element.
Cal comprovar la idoneïtat de la tensió disponible amb la de l'equip de la lluminària.
Un cop instal·lat l'equip, es procedirà a la retirada de l'obra de tots els materials sobrants com ara embalatges, retalls de tubs, cables, etc.
3.- UNITAT I CRITERI D'AMIDAMENT
Unitat de quantitat instal·lada, mesurada segons les especificacions de la DT.
4.- NORMATIVA DE COMPLIMENT OBLIGATORI
NORMATIVA GENERAL:
Real Decreto 842/2002 de 2 de agosto, por el que se aprueba el Reglamento Electrotécnico de Baja Tensión. REBT 2002.
UNE-EN 60598-1:2009 Luminarias. Parte 1: Requisitos generales y ensayos.
UNE-EN 60598-2-3:2003 Luminarias. Parte 2-3: Requisitos particulares. Luminarias para alumbrado público.
UNE-EN 60238:2006 Portalámparas con rosca Edison.
5.- CONDICIONS DE CONTROL D'EXECUCIÓ I DE L'OBRA ACABADA
CONTROL D'EXECUCIÓ. OPERACIONS DE CONTROL:
Les tasques de control a realitzar són les següents:
- Comprovació de la correcta instal·lació de les lluminàries.
- Control visual de la instal·lació (linealitat, suports).
- Verificar el funcionament de l'enllumenat, comprovant la correcta distribució de les enceses

i l'equilibrat de fases, si és el cas.
- Mesurar nivells d'il·luminació
CONTROL DE L'OBRA ACABADA. OPERACIONS DE CONTROL:
Les tasques de control a realitzar són les següents:
- Realització i emissió d'informe amb resultats dels controls i mesures realitzades.
CRITERIS DE PRESA DE MOSTRES:
Es realitzarà el control visual i es verificarà el funcionament de tota la instal·lació.
Es comprovarà l'equilibrat de fases, si és el cas, de forma aleatòria en punts amb diferents distribució.
Es mesuraran els nivells d'il·luminació en cada local de característiques diferents.
INTERPRETACIÓ DE RESULTATS I ACTUACIONS EN CAS D'INCOMPLIMENT:
En cas d'incompliment de la Normativa vigent, es procedirà a la seva adequació.
En cas de deficiències de material o execució, es procedirà d'acord amb el que determini la DF.

PH INSTAL·LACIONS D'ENLLUMENAT

PHN LLUMS PER A EXTERIORS

PHNH- LLUM LED PER A VIALS, COL·LOCAT

0.- ELEMENTS QUE CONTEMPLA EL PLEC

PHNH-15PCZ.

1.- DEFINICIÓ I CONDICIONS DE LES PARTIDES D'OBRA EXECUTADES
Llum per a exteriors, col·locat acoblat al suport o encastat.
S'han considerat les unitats d'obra següents:
- Llum led simètric i llum led asimètric per a vials, col·locat.
L'execució de la unitat d'obra inclou les operacions següents:
- Replanteig de la unitat d'obra
- Muntatge, fixació i anivellament
- Connexionat i col·locació de les làmpades
- Comprovació del funcionament
- Retirada de l'obra de les restes d'embalatges, retalls de tubs, cables, etc.
CONDICIONS GENERALS:
La posició ha de ser la reflectida a la DT o, en el seu defecte, la indicada per la DF.
Tots els materials que intervenen en la instal·lació han de ser compatibles entre si. Per aquest motiu, el muntatge i les connexions dels aparells han d'estar fets amb els materials i accessoris subministrats pel fabricant, o expressament aprovats per aquest.
Ha de quedar fixat sòlidament al suport, amb el sistema de fixació disposat pel fabricant.
Ha d'estar connectada a la xarxa d'alimentació elèctrica i a la línia de terra.
Cap part accessible de l'element instal·lat no ha d'estar en tensió, fora dels punts de connexió.
No s'han de transmetre esforços entre els elements de la instal·lació elèctrica (tubs i cables) i la lluminària.
Els cables han d'entrar al cos de la lluminària pels punts previstos pel fabricant.
La làmpada ha de quedar allotjada al portalàmpades i fent contacte amb aquest.
Un cop instal·lat ha de ser possible el desmuntatge de les parts del llum que necessitin manteniment.
2.- CONDICIONS DEL PROCÉS D'EXECUCIÓ
CONDICIONS GENERALS:
La instal·lació elèctrica s'ha de fer sense tensió a la línia.
Es tindrà cura de no embrutar el difusor ni els components de la òptica durant la col·locació del llum. Si s'embruten es netejaran adequadament.
La col·locació i connexionat de la lluminària s'han de fer seguint les instruccions del fabricant.
Abans de començar els treballs de muntatge, s'ha de fer un replanteig que ha de ser aprovat per la DF.
S'ha de comprovar que les característiques tècniques de l'aparell corresponguin a les especificades al projecte.
Tots els elements s'han d'inspeccionar abans de la seva col·locació.
La seva instal·lació no ha d'alterar les característiques de l'element.

Cal comprovar la idoneïtat de la tensió disponible amb la de l'equip de la lluminària.
Un cop instal·lat l'equip, es procedirà a la retirada de l'obra de tots els materials sobrants com ara embalatges, retalls de tubs, cables, etc.
3.- UNITAT I CRITERI D'AMIDAMENT
Unitat de quantitat instal·lada, mesurada segons les especificacions de la DT.
La instal·lació inclou la làmpada i el cablejat interior del llum.
En les instal·lacions que ho especifica, també inclou l'equip complert d'encesa.
4.- NORMATIVA DE COMPLIMENT OBLIGATORI
NORMATIVA GENERAL:
Real Decreto 842/2002 de 2 de agosto, por el que se aprueba el Reglamento Electrotécnico de Baja Tensión. REBT 2002.
UNE-EN 60598-1:2009 Luminarias. Parte 1: Requisitos generales y ensayos.
UNE-EN 60598-2-3:2003 Luminarias. Parte 2-3: Requisitos particulares. Luminarias para alumbrado público.
UNE-EN 60238:2006 Portalámparas con rosca Edison.
LLUMS D'INSTAL·LACIONS D'ENLLUMENAT EXTERIOR SUPERIORS A 1 kW
Real Decreto 1890/2008, de 14 de noviembre, por el que se aprueba el Reglamento de eficiencia energética en instalaciones de alumbrado exterior y sus Instrucciones técnicas complementarias EA-01 a EA-07.
5.- CONDICIONS DE CONTROL D'EXECUCIÓ I DE L'OBRA ACABADA
CONTROL D'EXECUCIÓ. OPERACIONS DE CONTROL:
Les tasques de control a realitzar són les següents:
- Comprovació de la correcta instal·lació de les lluminàries.
- Control visual de la instal·lació (linealitat, suports).
- Verificar el funcionament de l'enllumenat, comprovant la correcta distribució de les enceses i l'equilibrat de fases, si és el cas.
- Mesurar nivells d'il·luminació
CONTROL DE L'OBRA ACABADA. OPERACIONS DE CONTROL:
Les tasques de control a realitzar són les següents:
- Realització i emissió d'informe amb resultats dels controls i mesures realitzades.
CRITERIS DE PRESA DE MOSTRES:
Es realitzarà el control visual i es verificarà el funcionament de tota la instal·lació.
Es comprovarà l'equilibrat de fases, si és el cas, de forma aleatòria en punts amb diferents distribució.
Es mesuraran els nivells d'il·luminació en cada local de característiques diferents.
INTERPRETACIÓ DE RESULTATS I ACTUACIONS EN CAS D'INCOMPLIMENT:
En cas d'incompliment de la Normativa vigent, es procedirà a la seva adequació.
En cas de deficiències de material o execució, es procedirà d'acord amb el que determini la DF.

PJ INSTAL·LACIONS DE LAMPISTERIA, REG, PISCINES, APARELLS SANITARIS I AIGUA CALENTA SANITÀRIA

PJS EQUIPS PER A REG

PJSM PERICÓ PER A INSTAL·LACIONS DE REG

PJSM1- PERICÓ DE PLÀSTIC PER A INSTAL·LACIONS DE REG, COL·LOCAT

0.- ELEMENTS QUE CONTEMPLA EL PLEC

PJSM1-HBBE.

1.- DEFINICIÓ I CONDICIONS DE LES PARTIDES D'OBRA EXECUTADES
Pericons prefabricats o fets in situ per a allotjar components de les instal·lacions de reg.
L'execució de la unitat d'obra inclou les operacions següents:
- Preparació de la zona de treball
- Replanteig de la partida d'obra
- Comprovació de la superfície d'assentament
- Col·locació de la grava de la solera
- Formació de forats per a l'entrada dels tubs, si és el cas
- Reblert lateral amb terres
- Col·locació de la tapa en el seu cas
- Comprovació de la partida d'obra executada

- Retirada de la obra dels retalls de tubs, restes d'embalatges, etc.
CONDICIONS GENERALS:
La posició ha de ser la reflectida a la DT o, en el seu defecte, la indicada per la DF.
La solera ha de quedar plana, anivellada i a la fondària prevista a la DT.
Toleràncies d'execució:
- Nivell de la solera: ± 20 mm
2.- CONDICIONS DEL PROCÉS D'EXECUCIÓ
Abans de començar els treballs, es farà un replanteig previ que ha de ser aprovat per la DF.
El procés de col·locació no ha de produir desperfectes, ni ha de modificar les condicions exigides per al material.
Un cop col·locat l'element, es procedirà a la retirada de l'obra de tots els materials sobrants com ara embalatges, etc.
3.- UNITAT I CRITERI D'AMIDAMENT
Unitat mesurada segons les especificacions de la DT.
4.- NORMATIVA DE COMPLIMENT OBLIGATORI
No hi ha normativa de compliment obligatori.

PQ EQUIPAMENTS, MOBILIARI I MOBILIARI URBÀ

PQ23- Familia Q23-

PQ23-MA90 - Paperera trabucable d'eix de gir horitzontal de 70 l, 44 cm de diàmetre, circular de planxa perforada d'acer de gruix 2 mm amb acabat imprimació epoxi+pintura polièster, i suports de tub de 40 mm, col·locada amb fixacions mecàniques SPB
1.- DEFINICIÓN Y CONDICIONES DE LAS PARTIDAS DE OBRA EJECUTADAS
Papeleras basculantes de plancha pintada ancladas con dados de hormigón.
En actuaciones de reparación, se han considerado los grados de dificultad siguientes:
- Grado de dificultad asociado a la movilidad en la actuación: - Sin dificultad de movilidad: actuaciones en que hay una interferencia propia del entorno donde se desarrollan. - Con dificultad de movilidad: actuaciones en entornos con dificultad de movilidad y/o con el material acopiado lejos de la zona de trabajo: - Actuaciones con dificultad de accesibilidad, por la poca movilidad de la maquinaria, por la elevada presencia de vados particulares y pasos de peatones, por la imposibilidad de ubicar una plataforma de trabajo lateral, por la imposibilidad de ocupación de la calzada para hacer el acopio de materiales que implique hacer la actuación por fases para mantener el paso de peatones y/o por estar en una zona con tráfico rodado importante - Actuaciones en las que los materiales están acopiados lejos de la zona de trabajo por falta de espacio en la proximidad de donde se ejecutan las tareas.
- Grado de dificultad asociado al ámbito de la actuación en función de la anchura de la acera, calzada o plataforma única
- Grado de dificultad asociado a la presencia de elementos externos a la actuación: - Sin afectación por servicios o elementos de mobiliario urbano: actuaciones sin servicios (canalizaciones de agua, semáforos, alumbrado, etc.) ni elementos urbanos de grandes dimensiones (marquesinas, módulos de aparcamiento de bicicletas, etc.) que interfieran (o que puedan interferir) en las tareas - Con afectación por servicios o elementos de mobiliario urbano: actuaciones con servicios (canalizaciones de agua, semáforos, alumbrado, etc.) o elementos urbanos de grandes dimensiones (marquesinas, módulos de aparcamiento de bicicletas, etc.) que interfieren en las tareas.
- Grado de dificultad asociado al alcance de la actuación
Se consideran incluidas dentro de esta unidad de obra las operaciones siguientes:
- Hormigonado de los dados de anclaje
- Anclajes de la papelera
CONDICIONES GENERALES:
Los dados de anclaje de hormigón no quedarán visibles.
Una vez colocada la papelera no tendrá deformaciones, golpes ni otros defectos visibles.
Altura de la papelera: 80 cm
Anclaje del brazo de soporte: >= 15 cm
Dimensiones de los dados: >= 30 x 30 x 30 cm
Tolerancias de ejecución:
- Altura: ± 20 mm
- Verticalidad: ± 10 mm
2.- CONDICIONES DEL PROCESO DE EJECUCIÓN El hormigonado de los dados de anclaje se hará a una temperatura entre 5°C y 40°C, sin lluvia.
No se utilizará hasta haber transcurrido 48 h desde su colocación.
3.- UNIDAD Y CRITERIO DE MEDICIÓN

Unidad medida según las especificaciones de la DT.
4.- NORMATIVA DE CUMPLIMIENTO OBLIGATORIO
No hay normativa de obligado cumplimiento.
5.- CONDICIONES DE CONTROL DE EJECUCIÓN Y DE LA OBRA ACABADA
CONTROL DE EJECUCIÓN. OPERACIONES DE CONTROL:
Los puntos de control más destacables son los siguientes:
- Inspección visual del material antes de su colocación, rechazando las piezas que presenten daños
- Replanteo de la ubicación.
- Comprobación de la correcta nivelación, según criterio de la DF.
CONTROL DE LA OBRA ACABADA. OPERACIONES DE CONTROL:
Los puntos de control más destacables son los siguientes:
- Inspección visual de los elementos colocados.
CRITERIOS DE TOMA DE MUESTRAS:
Los controles se realizarán según las instrucciones de la DF.
INTERPRETACIÓN DE RESULTADOS Y ACTUACIONES EN CASO DE INCUMPLIMIENTO:
Corrección por parte del contratista de las irregularidades observadas.

PR TREBALLS AL MEDI NATURAL I JARDINERIA

PR6 PLANTACIONS I TRASPLANTAMENTS D'ARBRES I PLANTES

PR60- PLANTACIÓ D'ARBRE PLANIFOLI

0.- ELEMENTS QUE CONTEMPLA EL PLEC

PR60-8Y7E.

1.- DEFINICIÓ I CONDICIONS DE LES PARTIDES D'OBRA EXECUTADES
Plantació d'espècies vegetals.
S'han considerat les espècies següents:
- Arbres planifolis
S'han considerat les formes de subministrament següents:
- Arbre: - Amb l'arrel nua - Amb pa de terra - En contenidor
L'execució de la unitat d'obra inclou les operacions següents:
- Arbre, arbust o planta enfiladissa: - Comprovació i preparació del terreny de plantació - Replanteig del clot o rasa de plantació - Extracció de les terres - Comprovació i preparació de l'espècie vegetal a plantar - Plantació de l'espècie vegetal - Reblert del clot de plantació - Primer reg
ARBRES I ARBUSTS:
L'arbre o arbust ha de quedar al centre del clot de plantació.
Ha de quedar aplomat i a la posició prevista.
Ha d'estar plantat a la mateixa fondària que estava al viver.
Les palmeres i arbres joves han de quedar enfonsats de 10 a 25 cm respecte del seu nivell original, per afavorir l'arrelament.
Toleràncies d'execució:
- Replanteig (de la posició de l'exemplar): ± 10 cm
2.- CONDICIONS DEL PROCÉS D'EXECUCIÓ
CONDICIONS GENERALS:
L'inici de la plantació exigeix l'aprovació prèvia per part de la DF.
La plantació s'ha de dur a terme en les èpoques de poca activitat fisiològica de l'espècie vegetal.
No s'ha de plantar quan es doni alguna de les següents condicions: temps de glaçades, pluges quantioses, nevades, vents forts, temperatures elevades o quan el sòl estigui glaçat o excessivament mullat.
Després de la plantació s'ha de realitzar un reg d'inundació fins que el sòl quedi a capacitat de camp.
L'operació de reg s'ha de fer a baixa pressió i sense produir descalçament de les terres ni pèrdua de sòl.
ARBRES I ARBUSTS:
Fondària mínima de sòl treballat:
- Arbres: 90 cm
Fondària mínima de sòl remogut i fèrtil (un cop compactat):

- Arbres: 60 cm
L'obertura del forat o, en el seu cas, la rasa de plantació s'ha d'haver fet amb la major antelació possible per afavorir la meteorització del sòl.
Les dimensions del clot de plantació han de ser suficients per tal de poder acomodar el pa de terra o el sistema radical sencer i el seu desenvolupament futur.
Dimensions mínimes del clot de plantació:
- Arbres: - Amplària: 2 x diàmetre del sistema radical o pa de terra - Fondària: fondària del sistema radical o pa de terra
Durant el període que està oberta, l'excavació ha de quedar protegida del pas de persones i vehicles.
El reblert del clot de plantació s'ha de fer en capes successives de menys de 30 cm, compactant-les amb mitjans manuals.
No han de quedar bosses d'aire entre les arrels i la terra.
No s'ha d'arrossegar l'exemplar, ni s'ha de girar una vegada assentat.
Quan l'excavació es realitza amb càrrega de les terres sobrants, s'ha de dur el 100% d'aquestes a un abocador autoritzat.
SUBMINISTRAMENT AMB L'ARREL NUA:
S'han de netejar les arrels quedant només les sanes i viables.
La planta s'ha de col·locar procurant que les arrels quedin en posició natural, sense que es dobleguin, especialment quan hi ha una arrel principal ben definida.
SUBMINISTRAMENT AMB PA DE TERRA:
La col·locació del pa de terra al forat de plantació s'ha de fer sense fer malbé l'estructura interna del mateix.
Quan és protegit amb malla metàl·lica i guix, una vegada dins del forat de plantació s'ha de trencar el guix i s'ha de tallar la malla metàl·lica amb cura, retirant tots aquests materials.
La planta s'ha de col·locar procurant que el pa de terra quedi ben assentat i en una posició estable.
SUBMINISTRAMENT EN CONTENIDOR:
S'ha d'extreure la planta del contenidor en el mateix moment de la plantació. S'ha de recuperar i emmagatzemar l'envàs, o bé s'ha d'introduir dins del forat de plantació i s'ha de procedir a trencar-lo i retirar-lo.
3.- UNITAT I CRITERI D'AMIDAMENT
Unitat mesurada segons les especificacions de la DT.
4.- NORMATIVA DE COMPLIMENT OBLIGATORI
NORMATIVA GENERAL:
* NTJ 08B:1993 Normes Tecnològiques de Jardineria i Paisatgisme. Implantació del material vegetal. Treballs de plantació.
ARBRES:
* NTJ 08C:2003 Normes Tecnològiques de Jardineria i Paisatgisme. Implantació del material vegetal. Tècniques de plantació d'arbres.

PR TREBALLS AL MEDI NATURAL I JARDINERIA

PR6 PLANTACIONS I TRASPLANTAMENTS D'ARBRES I PLANTES

PR61- PLANTACIÓ D'ARBUST, ARBRE DE PETIT FORMAT O ENFILADISSA

0.- ELEMENTS QUE CONTEMPLA EL PLEC

PR61-8ZLA.

1.- DEFINICIÓ I CONDICIONS DE LES PARTIDES D'OBRA EXECUTADES
Plantació d'espècies vegetals.
S'han considerat les espècies següents:
- Arbusts i arbres de petit format
- Plantes enfiladisses
S'han considerat les formes de subministrament següents: - En contenidor
- Arbust, arbre de petit format o planta enfiladissa - En contenidor
L'execució de la unitat d'obra inclou les operacions següents:
- Arbre, arbust o planta enfiladissa: - Comprovació i preparació del terreny de plantació - Replanteig del clot o rasa de plantació - Extracció de les terres - Comprovació i preparació de l'espècie vegetal a plantar - Plantació de l'espècie vegetal - Reblert

del clot de plantació - Primer reg
ARBRES I ARBUSTS:
L'arbre o arbust ha de quedar al centre del clot de plantació.
Ha de quedar aplomat i a la posició prevista.
Ha d'estar plantat a la mateixa fondària que estava al viver.
Les palmeres i arbres joves han de quedar enfonsats de 10 a 25 cm respecte del seu nivell original, per afavorir l'arrelament.
Toleràncies d'execució:
- Replanteig (de la posició de l'exemplar): ± 10 cm
2.- CONDICIONS DEL PROCÉS D'EXECUCIÓ
CONDICIONS GENERALS:
L'inici de la plantació exigeix l'aprovació prèvia per part de la DF.
La plantació s'ha de dur a terme en les èpoques de poca activitat fisiològica de l'espècie vegetal.
No s'ha de plantar quan es doni alguna de les següents condicions: temps de glaçades, pluges quantioses, nevades, vents forts, temperatures elevades o quan el sòl estigui glaçat o excessivament mullat.
Després de la plantació s'ha de realitzar un reg d'inundació fins que el sòl quedi a capacitat de camp.
L'operació de reg s'ha de fer a baixa pressió i sense produir descalçament de les terres ni pèrdua de sòl.
ARBRES I ARBUSTS:
Fondària mínima de sòl treballat:
- Arbusts: 60 cm
Fondària mínima de sòl remogut i fèrtil (un cop compactat):
- Arbusts: 40 cm
L'obertura del forat o, en el seu cas, la rasa de plantació s'ha d'haver fet amb la major antelació possible per afavorir la meteorització del sòl.
Les dimensions del clot de plantació han de ser suficients per tal de poder acomodar el pa de terra o el sistema radical sencer i el seu desenvolupament futur.
Dimensions mínimes del clot de plantació:
- Arbusts: - Amplària: diàmetre arrels o pa de terra + 15 cm
Durant el període que està oberta, l'excavació ha de quedar protegida del pas de persones i vehicles.
El reblert del clot de plantació s'ha de fer en capes successives de menys de 30 cm, compactant-les amb mitjans manuals.
No han de quedar bosses d'aire entre les arrels i la terra.
No s'ha d'arrossegar l'exemplar, ni s'ha de girar una vegada assentat.
Quan l'excavació es realitza amb càrrega de les terres sobrants, s'ha de dur el 100% d'aquestes a un abocador autoritzat.
SUBMINISTRAMENT EN CONTENIDOR:
S'ha d'extreure la planta del contenidor en el mateix moment de la plantació. S'ha de recuperar i emmagatzemar l'envàs, o bé s'ha d'introduir dins del forat de plantació i s'ha de procedir a trencar-lo i retirar-lo.
3.- UNITAT I CRITERI D'AMIDAMENT
Unitat mesurada segons les especificacions de la DT.
4.- NORMATIVA DE COMPLIMENT OBLIGATORI
NORMATIVA GENERAL:
* NTJ 08B:1993 Normes Tecnològiques de Jardineria i Paisatgisme. Implantació del material vegetal. Treballs de plantació.

B Tipus B

B0 MATERIALS BÀSICS

B07F- Familia 07F-

0.- ELEMENTS QUE CONTEMPLA EL PLEC

B07F-0LSN,B07F-0LT6,B07F-0LT4.

1.- DEFINICIÓ I CONDICIONS DE LES PARTIDES D'OBRA EXECUTADES
Mescla feta amb sorra, ciment, aigua i calç si és el cas.
CARACTERÍSTIQUES GENERALS:
Tipus de ciment:
- Ciments comuns excepte els tipus CEM II/A
- Ciments de ram de paleta MC
- Ciments blancs BL, quan ho requereixi l'exigència de blancor
Morters per a fàbriques:
- Resistència a compressió: <= 0,75 x Resistència a compressió de la peça - Morter ordinari (UNE-EN 998-2) en fàbrica no armada: >= M1 - Morter ordinari (UNE-EN 998-2) en fàbrica armada: >= M5 - Morter de junt prim o morter lleuger (UNE-EN 998-2): >= M5
Ha d'estar pastat de forma que s'obtingui una mescla homogènia i sense segregacions.
2.- CONDICIONS DEL PROCÉS D'EXECUCIÓ
Per a l'elaboració i la utilització del morter, la temperatura ambient ha d'estar entre 5°C i 40°C.
La formigonera ha d'estar neta abans de l'elaboració del morter.
No s'han de mesclar morters de composició diferent.
S'ha d'aplicar abans que passin 2 h des de la pastada.
3.- UNITAT I CRITERI D'AMIDAMENT
m3 de volum necessari elaborat a l'obra.
4.- NORMATIVA DE COMPLIMENT OBLIGATORI
Documento Básico de Seguridad estructural Fábrica DB-SE-F, parte II del CTE, aprobado por el Real Decreto 314/2006.
5.- CONDICIONS DE CONTROL D'EXECUCIÓ I DE L'OBRA ACABADA
OPERACIONS DE CONTROL:
Les tasques de control a realitzar són les següents:
- Inspecció visual de les condicions de subministrament i recepció del certificat de qualitat del fabricant, d'acord a les exigències del plec de condicions, incloent els resultats corresponents de resistència a compressió (UNE EN 1015-11).
En cas de no presentar aquests resultats, o que la DF tingui dubtes de la seva representativitat, es realitzaran aquests assaigs sobre el material rebut, a càrrec del contractista.
CRITERIS DE PRESA DE MOSTRES:
Els controls s'han de realitzar segons les instruccions de la DF.
INTERPRETACIÓ DE RESULTATS I ACTUACIONS EN CAS D'INCOMPLIMENT:
No es podran utilitzar a l'obra morters sense el corresponent certificat de garantia del fabricant, d'acord a les condicions exigides.
Els valors de consistència i resistència a compressió han de correspondre a les especificacions de projecte.

IV. AMIDAMENTS

AMIDAMENTS

Obra 01 PRESUPUESTO VIALES_L´ESTANY
Capítulo 01 NOTA PRÈVIA

NUM.	CODI	UA	DESCRIPCIÓ
1	25Z	U	Les empreses constructores licitadores no hauran de pressupostar aquesta unitat d'obra. Els conceptes que s'hi anuncien s'han de valorar repercutint el percentatge que correspongui en els preus unitaris de cadascuna de les partides d'execució material. Totes les taxes, fiances, avals i impostos que es derivin de les actuacions reflectides en el present projecte, a excepció de les derivades exclusivament de la Llicència d'Obres, aniran a càrrec del CONTRACTISTA, incloses les derivades de l'Ocupació de Via Pública, fiances sobre el mobiliari i elements urbans, gestió de residus i qualsevol altre que sigui d'aplicació. La constructora serà responsable de qualsevol desperfecte ocasionat a la via pública, a les propietats confrontants i/o a les zones comunes de l'edifici on s'ubiquen les obres a executar. Aniran a càrrec del contractista les despeses derivades dels provisionals d'obra d'electricitat i aigua: despeses de connexió, manteniment, consums, impostos derivats, així com el muntatge, desmuntatge i restitució d'elements. En el preu de totes les unitats d'obra s'entenen compresos els de tots els treballs, materials, accessoris, operacions i mitjans auxiliars necessaris per deixar les unitats completament acabades, en perfecte estat segons la documentació gràfica del projecte, les imatges adjuntes i la normativa vigent, i en disposició de ser rebudes. En conseqüència, en cas de necessitat de realitzar una neteja final d'obra, aquesta està repercutida en els preus de les diferents partides d'obra. En els preus unitaris es consideren incloses les despeses de transport de materials, les indemnitzacions o pagaments que s'hagin de fer per qualsevol concepte, així com tota mena d'impostos que gravin els materials, ja sigui per part de l'Estat, la Comunitat Autònoma, la Província o el Municipi, durant l'execució de les obres. Igualment es consideren incloses tota classe de càrregues socials. També aniran a càrrec del Contractista els honoraris, les taxes i altres gravàmens que s'originin amb motiu de les inspeccions, aprovació i comprovació de les instal·lacions amb què estigui dotat l'immoble. El constructor té l'obligació de controlar els accessos al recinte de l'obra, impedint l'entrada de persones alienes al recinte on es realitza l'execució material. Si el promotor considera que s'incompleix aquesta premissa, el constructor haurà de contractar, al seu cost, un auxiliar durant la jornada laboral per controlar les entrades i sortides del personal d'obra i vetllar pel compliment de la prohibició d'entrada a l'obra de qualsevol persona aliena a la mateixa. Serà responsabilitat del constructor vetllar per la seguretat dels seus equips i materials mentre no es signi l'acta de recepció provisional de l'obra. Totes les partides i unitats d'obra subjectes al compliment de normatives específiques que requereixin certificació/es específica/es tenen inclosa en el seu preu la part proporcional de la gestió i la realització d'aquestes certificacions per institucions homologades a tal efecte. Totes les partides d'aquest estat de mesuraments tenen inclosa la part proporcional dels assaigs, proves, anàlisis i extracció de mostres que permetin comprovar que tant els materials com les unitats d'obra es troben en perfectes condicions i compleixen el que estableix el plec de condicions generals del projecte i la normativa vigent; és a dir, el cost de totes les proves i assaigs serà assumit pel contractista. Per tant, es considera, a tots els efectes, inclòs el control de qualitat en el preu de la partida. El pressupost inclou l'obligació del Constructor de mantenir neta l'obra i els seus voltants (zones comunes de l'edifici), tant de runes com de materials sobrants; de fer desaparèixer les instal·lacions provisionals que no siguin necessàries; d'adoptar les mesures i executar tots els treballs necessaris perquè l'obra ofereixi un bon aspecte. Inclosa l'execució del projecte AS BUILT, amb mesuraments, detalls d'execució, qualitats, colors, instal·lacions executades, traçats d'aquestes, etc. Inclou l'obligació del constructor de lliurar al promotor tota la documentació que compon el llibre de l'edifici (tant durant el transcurs de les obres com al final d'aquestes): plànols As-built; butlletins elèctrics (legalitzacions); butlletins de climatització (legalitzacions); butlletins d'aigua (per a la sol·licitud de nou subministrament); legalització de la instal·lació PCI; manuals d'ús i manteniment; documentació referent al control de qualitat dels diferents materials (albarans de subministrament, fitxes tècniques, proves i assaigs realitzats, certificats de qualitat, etc.). L'empresa adjudicatària de les obres s'obliga a fer desaparèixer totes les instal·lacions que quedin en desús, ja siguin elements terminals, cablejats i conduccions i/o elements primaris. Totes les unitats d'obra tenen repercutida la part proporcional de la seva Gestió de Residus en particular; és a dir, no existeix cap capítol de Gestió de Residus específic, atès que cada unitat d'obra s'ha de gestionar i executar tenint en compte la generació de residus particular que produeixi. Els costos de la Gestió de Residus inclouen la neteja, el transport i la càrrega a l'obra, el transport a abocador autoritzat i el cànon corresponent. Així mateix, s'inclou el lliurament al promotor de tota la documentació que se'n derivi. En el present pressupost s'inclou la connexió dels subministraments necessaris per a l'execució de l'obra. Amb això queda inclòs qualsevol element necessari per a aquesta connexió. Totes les partides d'obra s'abonaran a mesurament real executat. Les minves dels diferents materials han d'estar repercutides en el preu unitari de les partides corresponents. Així mateix, els preus unitaris inclouen els costos directes i indirectes, els mitjans

AMIDAMENTS

auxiliars necessaris per a la perfecta realització de la unitat d'obra i tot allò necessari per lliurar-la en perfecte estat d'acabat i funcionament. També queden inclosos les despeses generals i el benefici industrial de l'empresa adjudicatària en tots els preus unitaris. És a dir, el constructor certificarà el mesurament real executat de cada unitat d'obra tenint en compte que en els preus queden repercutides totes les despeses directes i indirectes. En qualsevol cas, els buits es descomptaran i les minves de cada material s'aplicaran al preu unitari de cada unitat d'obra en particular.

El Constructor no tindrà dret, per aquests motius, a sol·licitar cap indemnització per les causes enumerades.

AMIDAMENT DIRECTE **1,000**

Obra 01 PRESUPUESTO VIALES_L´ESTANY
Capítulo 02 ENDERROCS I MOVIMENT DE TERRES

NUM.	CODI	UA	DESCRIPCIÓ
1	P2R6-4I4H	m3	Càrrega amb mitjans mecànics i transport de residus inerts o no especials a instal·lació autoritzada de gestió de residus, amb camió per a transport de 7 t, amb un recorregut de més de 2 i fins a 5 km

Num.	Text	Tipus	[C]	[D]	[E]	[F]	TOTAL	Fórmula
1	Àmbit d'actuació		1.830,770	0,20			366,150	C#*D#*E#*F#
2	Esponjament dels enderrocs del derribo		1.830,770	0,05			91,540	C#*D#*E#*F#
3	Previsió per a l'entroncament amb el nou sanejament		294,310	0,20			58,860	C#*D#*E#*F#

TOTAL AMIDAMENT **516,550**

2 P21G3-DJ1K m Demolició de claveguera de fins a 60 cm d'o fins a 40x60 cm, de formigó vibropremsat, amb mitjans mecànics i càrrega sobre camió

Num.	Text	Tipus	[C]	[D]	[E]	[F]	TOTAL	Fórmula
1	CARRER DEL DOCTOR ERRANDO		9,200				9,200	C#*D#*E#*F#
2	PLAÇA DEL MONESTIR		28,500				28,500	C#*D#*E#*F#
3	PLAÇA MAJOR		17,950				17,950	C#*D#*E#*F#
4	CARRER DE VERDAGUER		93,900				93,900	C#*D#*E#*F#

TOTAL AMIDAMENT **149,550**

3 P2R4-IZ85 m3 Càrrega amb mitjans mecànics i transport de terres contaminades a instal·lació autoritzada de gestió de residus, amb camió de 7 t, amb un recorregut de fins a 2 km

Num.	Text	Tipus	[C]	[D]	[E]	[F]	TOTAL	Fórmula
1	CARRER DEL DOCTOR ERRANDO		9,200	1,00			9,200	C#*D#*E#*F#
2	PLAÇA DEL MONESTIR		28,500	1,00			28,500	C#*D#*E#*F#
3	PLAÇA MAJOR		17,950	1,00			17,950	C#*D#*E#*F#
4	CARRER DE VERDAGUER		93,900	1,00			93,900	C#*D#*E#*F#
5	Esponjament		143,730	1,00	0,20		28,750	C#*D#*E#*F#

TOTAL AMIDAMENT **178,300**

4 P2143-J0R7 m2 Enderroc de vorera de panot i base de formigó, de fins a 15 cm de gruix, mitjançant treballs manuals per a la recuperació i acopi de les peces de panot, amb la finalitat de la seva posterior reinstal·lació un cop executada la connexió amb el nou sanejament, i enderroc de la base de formigó amb compressor, amb càrrega manual i mecànica de la runa sobre camió o contenidor.

Num.	Text	Tipus	[C]	[D]	[E]	[F]	TOTAL	Fórmula
1	Previsió per a l'entroncament amb el nou sanejament		294,310	0,10			29,430	C#*D#*E#*F#

AMIDAMENTS

2	Previsió per a l'entroncament amb vorera existent	294,310	0,10			29,430	C#*D#*E#*F#

TOTAL AMIDAMENT **58,860**

5 P2143-4RR1 m2 Arrencada de paviment asfàltic, amb compressor i càrrega manual i mecànica de runa sobre camió o contenidor

Num.	Text	Tipus	[C]	[D]	[E]	[F]	TOTAL	Fórmula
1			35,450				35,450	C#*D#*E#*F#
2	Previsió per a l'entroncament amb vorera existent		294,310	0,10			29,430	C#*D#*E#*F#

TOTAL AMIDAMENT **64,880**

6 P2146-DJ23 m2 Demolició de paviment de formigó de fins a 15 cm de gruix, d'amplària fins a 2 m amb retroexcavadora amb martell trencador i càrrega sobre camió amb mitjans mecànics

Num.	Text	Tipus	[C]	[D]	[E]	[F]	TOTAL	Fórmula
1	Àmbit d'actuació		1.830,770				1.830,770	C#*D#*E#*F#

TOTAL AMIDAMENT **1.830,770**

7 P221D-DZ2P m3 Excavació de rasa per a pas d'instal·lacions fins a 1 m de fondària, en terreny fluix (SPT 20-50), realitzada amb retroexcavadora i amb les terres deixades a la vora

Num.	Text	Tipus	[C]	[D]	[E]	[F]	TOTAL	Fórmula
1	CARRER DEL DOCTOR ERRANDO		9,200	1,00			9,200	C#*D#*E#*F#
2	PLAÇA DEL MONESTIR		28,500	1,00			28,500	C#*D#*E#*F#
3	PLAÇA MAJOR		17,950	1,00			17,950	C#*D#*E#*F#
4	Parterres		63,950	1,00	1,00		63,950	C#*D#*E#*F#
5	CARRER DE VERDAGUER		93,900	1,00			93,900	C#*D#*E#*F#

TOTAL AMIDAMENT **213,500**

8 P225M-IZM2 m3 Rebliment al costat de construccions o en extradós de mur de contenció, amb material filtrant reciclat compactat, en obres d'urbanització

Num.	Text	Tipus	[C]	[D]	[E]	[F]	TOTAL	Fórmula
1	Parterres		63,950	1,00	1,00		63,950	C#*D#*E#*F#
2	Esponjament		63,950	1,00	0,20		12,790	C#*D#*E#*F#

TOTAL AMIDAMENT **76,740**

Obra 01 PRESUPUESTO VIALES_L´ESTANY
Capítulo 03 SUB BASE, PAVIMENTS I PARTERRES

NUM.	CODI	UA	DESCRIPCIÓ

1 P9D2-H93O m2 Paviment amb peces de formigó prefabricat de 40x30x7cm tipus Vulcano o equivalent color marfil (igual que voreres existents).

Num.	Text	Tipus	[C]	[D]	[E]	[F]	TOTAL	Fórmula
1	Noves voreres							
2	PLAÇA DEL MONESTIR		67,420				67,420	C#*D#*E#*F#
3	PLAÇA MAJOR		27,970				27,970	C#*D#*E#*F#
4	CARRER DE VERDAGER		65,620				65,620	C#*D#*E#*F#
5			70,300				70,300	C#*D#*E#*F#
6			7,310				7,310	C#*D#*E#*F#

AMIDAMENTS

7		17,500			17,500	C#*D#*E#*F#
8	Zona central de la calçada					
9	CARRER MAJOR	22,580			22,580	C#*D#*E#*F#
10	CARRER DEL DOCTOR ERRANDO	2,320			2,320	C#*D#*E#*F#
11	PLAÇA DEL MONESTIR	8,450			8,450	C#*D#*E#*F#
12	PLAÇA MAJOR	45,520			45,520	C#*D#*E#*F#
13	CARRER DE VERDAGUER	27,670			27,670	C#*D#*E#*F#
14	Revestiment vertical de bancs/plataformes	54,000	0,45		24,300	C#*D#*E#*F#
15	Corbes i encontres/remats de parterres/bancs	24,300	0,10		2,430	C#*D#*E#*F#
16	Previsió per a l'entroncament amb el nou sanejament	294,310	0,20		58,860	C#*D#*E#*F#
17	Previsió per a l'entroncament amb vorera existent	294,310	0,10		29,430	C#*D#*E#*F#

TOTAL AMIDAMENT **477,680**

2 P92A-DX8B m3 Sub base de tot-u artificial, amb estesa i compactació del material al 100% del PM.

Num.	Text	Tipus	[C]	[D]	[E]	[F]	TOTAL	Fórmula
1	Àmbit d'actuació		1.830,770	0,20			366,150	C#*D#*E#*F#
2	Rebliment i anivellació de la vorera amb la zona asfaltada			0,00			0,000	C#*D#*E#*F#
3	CARRER MAJOR		226,500	0,15			33,980	C#*D#*E#*F#
4			41,280	0,15			6,190	C#*D#*E#*F#
5			75,270	0,15			11,290	C#*D#*E#*F#
6	PLAÇA DEL MONESTIR		110,310	0,15			16,550	C#*D#*E#*F#
7			274,600	0,15			41,190	C#*D#*E#*F#
8	Escales urbanes		27,230	0,25			6,810	C#*D#*E#*F#
9	Escales urbanes		37,200	0,25			9,300	C#*D#*E#*F#
10	PLAÇA MAJOR		172,170	0,15			25,830	C#*D#*E#*F#
11	CARRER DE VERDAGUER		23,610	0,15			3,540	C#*D#*E#*F#
12			83,850	0,15			12,580	C#*D#*E#*F#
13			124,670	0,15			18,700	C#*D#*E#*F#
14	Previsió per a l'entroncament amb el nou sanejament		294,310	0,20			58,860	C#*D#*E#*F#

TOTAL AMIDAMENT **610,970**

3 P9G9-AIY9 m2 Paviment de formigó amb acabat desactivat superficial de 12 cm de gruix amb fibres sintètiques, abocat des de camió

Num.	Text	Tipus	[C]	[D]	[E]	[F]	TOTAL	Fórmula
1	Àmbit d'actuació		1.536,180				1.536,180	C#*D#*E#*F#
2	Zona central de la calçada							
3	CARRER MAJOR		-22,580				-22,580	C#*D#*E#*F#
4	CARRER DEL DOCTOR ERRANDO		-2,320				-2,320	C#*D#*E#*F#
5	PLAÇA MAJOR		-5,110				-5,110	C#*D#*E#*F#
6	CARRER DE VERDAGUER		-27,670				-27,670	C#*D#*E#*F#
7	Previsió per a l'entroncament amb vorera existent		294,310	0,10			29,430	C#*D#*E#*F#

TOTAL AMIDAMENT **1.507,930**

4 P966-PZHQ m Vorada recta d'acer galvanitzat, de 10 mm de gruix i 110 mm d'altura, inclosos els elements metàl·lics d'ancoratge soldats a la xapa, col·locada sobre base de formigó d'ús no estructural HNE-15/P/40 de resistència a compressió 15 N/mm2, consistència plàstica i grandària màxima de l'àrid 40 mm.

AMIDAMENTS

Data: 23/03/26 Pàg.: 5

Num.	Text	Tipus	[C]	[D]	[E]	[F]	TOTAL	Fórmula
1	PLAÇA DEL MONESTIR		41,380				41,380	C#*D#*E#*F#
2			53,030				53,030	C#*D#*E#*F#
3	CARRER DE VERDAGUER		24,600				24,600	C#*D#*E#*F#
4			41,720				41,720	C#*D#*E#*F#
5			12,760				12,760	C#*D#*E#*F#
6			50,800				50,800	C#*D#*E#*F#
7	Previsió per a l'entroncament amb vorera existent		5,000	1,00			5,000	C#*D#*E#*F#

TOTAL AMIDAMENT **229,290**

5 P966-168DV m Vorada recta d'acer corten, de 10 mm de gruix i 150 mm d'alçària, amb els elements metàl·lics d'ancoratge soldats a la xapa, col·locada sobre base de formigó d'ús no estructural amb granulat reciclat HRNE-235/B/20

Num.	Text	Tipus	[C]	[D]	[E]	[F]	TOTAL	Fórmula
1	Previsió		1,000				1,000	C#*D#*E#*F#

TOTAL AMIDAMENT **1,000**

6 UXB010 m Bordó prefabricat de formigó per a parterre, tipus T5 (ref. BO1930), de dimensions 19 × 22 × 30 × 100 × 14 × 16 cm (A × B × C × D × E × F), amb aresta superior bisellada, col·locat sobre base de formigó en massa, amb replanteig previ, estesa i anivellament de la base, assentat i alineació de les peces, incloent la resolució de corbes i punts singulars, amb les retallades i ajustos necessaris, rejuntat amb morter de ciment, acabats i neteja final, incloent-hi mitjans auxiliars i criteris d'execució segons especificacions del projecte. Mesura: m.l.

Num.	Text	Tipus	[C]	[D]	[E]	[F]	TOTAL	Fórmula
1	Parterre 1		1,000	21,82			21,820	C#*D#*E#*F#
2	Parterre 2		1,000	26,32			26,320	C#*D#*E#*F#
3	Parterre 3		1,000	2,67			2,670	C#*D#*E#*F#
4	Parterre 4		1,000	15,08			15,080	C#*D#*E#*F#
5			1,000	2,94			2,940	C#*D#*E#*F#

TOTAL AMIDAMENT **68,830**

7 UXB011 m Bordó prefabricat de formigó per a parterre i formació de graons i límits de plataformes, de 20 cm d'alçada aproximada (tipus T1 o equivalent), amb aresta superior bisellada, col·locat sobre base de formigó en massa, formant part de l'execució de bancs, escales i contencions laterals, amb replanteig previ, estesa i anivellament de la base, assentat, nivellació i alineació de les peces, incloent la seva col·locació tant en trams rectes com corbs i en formació de graons. Inclou encaix amb paviments i fàbrica adjacent, execució de recolzament lateral i posterior amb formigó o material granular compactat, segellat i rejuntat amb morter de ciment, retallades i ajustos necessaris en punts singulars, resolució de trobades entre peces, formació de cantells i acabats, així com neteja final, mitjans auxiliars i tots els treballs necessaris per a deixar la unitat completament acabada segons especificacions del projecte. Mesura: m.l.

Num.	Text	Tipus	[C]	[D]	[E]	[F]	TOTAL	Fórmula
1	Banc							
2	Parterre 3		13,250				13,250	C#*D#*E#*F#
3			16,650				16,650	C#*D#*E#*F#
4			20,050				20,050	C#*D#*E#*F#
5			11,540				11,540	C#*D#*E#*F#
6			12,340				12,340	C#*D#*E#*F#
7			1,200				1,200	C#*D#*E#*F#
8	Parterre 4		4,030				4,030	C#*D#*E#*F#
9			5,420				5,420	C#*D#*E#*F#
10			6,740				6,740	C#*D#*E#*F#
11			30,050				30,050	C#*D#*E#*F#
12			-2,670				-2,670	C#*D#*E#*F#

AMIDAMENTS

Data: 23/03/26 Pàg.: 6

TOTAL AMIDAMENT **118,600**

8 PQB7-HBGV u Rebliment de jardinera d'1 m3 de volum aproximat amb mitjans manuals, amb capa de grava de 15 cm de gruix, geotèxtil i substrat de terra vegetal

Num.	Text	Tipus	[C]	[D]	[E]	[F]	TOTAL	Fórmula
1	Arbres		1,000				1,000	C#*D#*E#*F#

TOTAL AMIDAMENT **1,000**

9 JTI020 m2 Cobriment decoratiu del terreny, amb àrids i pedres

Num.	Text	Tipus	[C]	[D]	[E]	[F]	TOTAL	Fórmula
1	Parterres		63,950	1,00			63,950	C#*D#*E#*F#

TOTAL AMIDAMENT **63,950**

10 PR60-8Y7E u Plantació d'arbre planifoli amb pa de terra o contenidor, de 18 a 25 cm de perímetre de tronc a 1 m d'alçària (a partir del coll de l'arrel), excavació de clot de plantació de 100x100x80 cm amb mitjans mecànics, en un pendent inferior al 25 %, reblert del clot amb substitució total de terra de l'excavació per terra de jardineria, primer reg i càrrega de les terres sobrants a camió

Num.	Text	Tipus	[C]	[D]	[E]	[F]	TOTAL	Fórmula
1	Parterres		1,000				1,000	C#*D#*E#*F#

TOTAL AMIDAMENT **1,000**

11 PR61-8ZLA u Plantació d'arbust o arbre de petit format de caràcter decoratiu, d'espècies autòctones i de baix manteniment, en contenidor de 25 a 40 l, en obres d'urbanització, incloent-hi subministrament vegetal, replanteig, excavació de clot de plantació de 70 × 70 × 50 cm amb mitjans mecànics, en pendent inferior al 25 %, col·locació de l'exemplar, reblert del clot amb terra procedent de l'excavació, compactació lleugera, primer reg, ajustos necessaris, mitjans auxiliars i criteris d'execució segons especificacions del projecte.

Num.	Text	Tipus	[C]	[D]	[E]	[F]	TOTAL	Fórmula
1	Parterres		20,000				20,000	C#*D#*E#*F#

TOTAL AMIDAMENT **20,000**

12 PQB7-HBGT u Relleno de jardinera de 0,3 m3 de volumen aproximado con medios manuales, con capa de grava de 10 cm de espesor, geotextil y sustrato de tierra vegetal

Num.	Text	Tipus	[C]	[D]	[E]	[F]	TOTAL	Fórmula
1	Parterres		63,950	1,00			63,950	C#*D#*E#*F#

TOTAL AMIDAMENT **63,950**

13 UX22ES01 m3 Formació d'escales amb primer esglaó executat amb formigó en massa HM-20 / HA-25 i resta d'esglaons executats amb fàbrica (maó o bloc), incloent execució de petjades i contrapetjades segons dimensions de projecte, formació de nucli, replanteig, aplomat i anivellat. S'inclou l'acabat superficial de tots els esglaons preparat per a rebre revestiment amb peces de formigó prefabricat, tant en paraments horitzontals com verticals, garantint planimetria, alineació i toleràncies adequades. Inclou la correcta trabada entre el primer esglaó de formigó i la resta de fàbrica, morters, lligams, ajustos, mitjans auxiliars, criteris d'execució segons normativa vigent i neteja final. Mesura: m³

Num.	Text	Tipus	[C]	[D]	[E]	[F]	TOTAL	Fórmula
1	PLAÇA DEL MONESTIR							
2	Graó 1 (h ˜ 15 cm)		12,000				12,000	C#*D#*E#*F#
3	Graó 2 (h ˜ 30 cm		18,000				18,000	C#*D#*E#*F#

AMIDAMENTS

4	Banc		19,000				19,000	C#*D#*E#*F#

TOTAL AMIDAMENT **49,000**

14 P976-HDQW m Rigola de 30 cm d'amplària de Peça prefabricada de formigó per a cuneta de 30x12 cm amb canal en V a la cara superior, col·locades amb morter i rejuntades amb beurada de ciment

Num.	Text	Tipus	[C]	[D]	[E]	[F]	TOTAL	Fórmula
1	Parterres		1,000	18,40			18,400	C#*D#*E#*F#
2			1,000	19,15			19,150	C#*D#*E#*F#
3			1,000	30,85			30,850	C#*D#*E#*F#
4			1,000	23,20			23,200	C#*D#*E#*F#

TOTAL AMIDAMENT **91,600**

15 P3Z3-IA6X m2 Capa de neteja i anivellament 10 cm de gruix amb Formigó de neteja amb granulat reciclat, amb una dosificació de 175 kg/m3 de ciment, consistència tova i grandària màxima del granulat 20 mm, HL-175/B/ 20, amb una substitució del 50% del granulat gruixut per granulat reciclat mixt amb marcat CE, procedent de plantes de reciclat de residus de la construcció o demolició autoritzades, abocat des de camió

Num.	Text	Tipus	[C]	[D]	[E]	[F]	TOTAL	Fórmula
1	PLAÇA DEL MONESTIR							
2	Escales urbanes							C#*D#*E#*F#
3			27,230				27,230	C#*D#*E#*F#
4			37,200				37,200	C#*D#*E#*F#
5								C#*D#*E#*F#

TOTAL AMIDAMENT **64,430**

16 P3C5-I4KG m3 Formigonat de llosa de fonamentació amb Formigó per armar HA - 25 / B / 20 / XC2 amb una quantitat de ciment de 275 kg/m3 i relació aigua ciment =< 0.6, abocat amb bomba

Num.	Text	Tipus	[C]	[D]	[E]	[F]	TOTAL	Fórmula
1	Plataform		64,420	0,15			9,660	C#*D#*E#*F#

TOTAL AMIDAMENT **9,660**

17 P4E5-DKVD m2 Paret estructural d'una cara vista, de 20 cm de gruix, de Bloc foradat de morter de ciment R-6, llis, de 400x200x200 mm, amb components hidrofugants, de cara vista, blanc, categoria I segons norma UNE-EN 771-3, col·locat amb Ciment blanc de ram de paleta BL 22,5 X segons UNE 80305, en sacs i amb una resistència a compressió de la paret de 3 N/mm2

Num.	Text	Tipus	[C]	[D]	[E]	[F]	TOTAL	Fórmula
1			70,000	0,40			28,000	C#*D#*E#*F#

TOTAL AMIDAMENT **28,000**

Obra 01 PRESUPUESTO VIALES_L´ESTANY
Capítulo 04 FONTANERIA I SANEJAMENT

NUM.	CODI	UA	DESCRIPCIÓ
1	PD78K-TRGZ	u	Empelt a 87,5° de PVC-U per a la connexió d'una escomesa de sanejament de PVC-U de diàmetre nominal DN200 sobre un tub de sanejament soterrat sense pressió de PVC-U de diàmetre nominal DN315 de superfícies interna llisa i externa llisa segons normes UNE-EN 13476-2 (tub de paret estructurada) o UNE-EN 1401-1 (tub de paret compacta), fabricació segons norma UNE-EN 1401-1, fixat mecànicament

Num.	Text	Tipus	[C]	[D]	[E]	[F]	TOTAL	Fórmula

AMIDAMENTS

	1	Previsió	4,000				4,000	C#*D#*E#*F#

TOTAL AMIDAMENT **4,000**

2 PJ04-623Z u Vàlvula de comporta manual roscada, muntada, de diÃ metre nominal 2´´1/2, de PN 16 bar, amb arqueta registrable de 60Ã—60Ã—60 cm, amb parets de 15 cm de gruix de maÃ³ perforat de 290Ã—140Ã—100 mm, arrebossada i lliscada per lâ€™interior amb morter 1:2:10, sobre solera de formigÃ³.

Num.	Text	Tipus	[C]	[D]	[E]	[F]	TOTAL	Fórmula
1	Previsió		4,000				4,000	C#*D#*E#*F#

TOTAL AMIDAMENT **4,000**

3 PD55-E3NN u Caixa per a embornal de 80x30x85 cm, amb parets de 15 cm de gruix sobre solera de 10 cm de formigó en massa HM - 20 / B / 20 / x0 amb una quantitat de ciment de 200 kg/m3 i relació aigua ciment =< 0.6

Num.	Text	Tipus	[C]	[D]	[E]	[F]	TOTAL	Fórmula
1	PLAÇA DEL MONESTIR		3,000				3,000	C#*D#*E#*F#
2	PLAÇA MAJOR		3,000				3,000	C#*D#*E#*F#
3	CARRER DE VERDAGUER		9,000				9,000	C#*D#*E#*F#

TOTAL AMIDAMENT **15,000**

4 PD5U-47ZE u Reixa per a interceptor, de fosa dúctil de 700x380x55 mm, classe C250 segons norma UNE-EN 124 i 9 dm2 de superfície d'absorció col·locada sobre bastiment

Num.	Text	Tipus	[C]	[D]	[E]	[F]	TOTAL	Fórmula
1	PLAÇA DEL MONESTIR		3,000				3,000	C#*D#*E#*F#
2	PLAÇA MAJOR		3,000				3,000	C#*D#*E#*F#
3	CARRER DE VERDAGUER		9,000				9,000	C#*D#*E#*F#

TOTAL AMIDAMENT **15,000**

5 PD06-Z9NS u Pou de registre prefabricat complet, de 100 cm de diàmetre interior i 2 m d'alçada útil interior, format per solera de formigó HA-25 / B / 40 / I de 20 cm de gruix, lleugerament armada amb mallassa, anells de formigó en massa prefabricats amb vora mascle-femella, i con asimètric per a la formació del brocal del pou, de 60 cm d'alçada, amb marc i tapa de fosa, segellat de juntes amb morter de ciment i sorra de riu M-15, i amb cèrcol de tapa i mitjans auxiliars, sense incloure l'excavació del pou ni el seu rebliment perimetral posterior. Inclou solera de formigó perimetral a la part superior del pou, així com formigó perimetral a la zona alta del pou, amb acabat per a calçada, segons plànols.

Num.	Text	Tipus	[C]	[D]	[E]	[F]	TOTAL	Fórmula
1	Previsió		3,000				3,000	C#*D#*E#*F#

TOTAL AMIDAMENT **3,000**

6 PD5U-L0R4 u Reixa fixa, per a embornal de fosa grisa, de 780x340x40 mm i 41 kg de pes i col·locada amb morter, en entorn urbà sense dificultat de mobilitat, en voreres <= 3 m d'amplària o calçada/plataforma única <= 7 m d'amplària, sense afectació per serveis o elements de mobiliari urbà, en actuacions de fins a 1 1 u

Num.	Text	Tipus	[C]	[D]	[E]	[F]	TOTAL	Fórmula
1	CARRER DEL DOCTOR ERRANDO		5,400				5,400	C#*D#*E#*F#
2	PLAÇA DEL MONESTIR		7,200				7,200	C#*D#*E#*F#
3	PLAÇA MAJOR		5,200				5,200	C#*D#*E#*F#
4	CARRER DE SANT ISIDRO		4,600				4,600	C#*D#*E#*F#

TOTAL AMIDAMENT **22,400**

7 PD7G-M335 m Tub de PVC de 600 mm de diàmetre nominal de formació helicoïdal amb perfil rígid nervat exteriorment, autoportant, unió elàstica amb massilla adhesiva de poliuretà i col·locat al fons de la rasa, en entorn urbà amb

AMIDAMENTS

dificultat de mobilitat, en voreres <= 3 m d'amplària o calçada/plataforma única <= 7 m d'amplària, amb afectació per serveis o elements de mobiliari urbà, en actuacions de fins a 1 1 m

Num.	Text	Tipus	[C]	[D]	[E]	[F]	TOTAL	Fórmula
1	CARRER DEL DOCTOR ERRANDO		9,200				9,200	C#*D#*E#*F#
2	PLAÇA DEL MONESTIR		28,500				28,500	C#*D#*E#*F#
3	PLAÇA MAJOR		17,950				17,950	C#*D#*E#*F#
4	CARRER DE VERDAGUER		93,900				93,900	C#*D#*E#*F#

TOTAL AMIDAMENT **149,550**

8 PD7G-PEM1 m

Tub de PVC de 200 mm de diàmetre nominal de formació helicoïdal amb perfil rígid nervat exteriorment, autoportant, unió elàstica amb massilla adhesiva de poliuretà i col·locat al fons de la rasa, en entorn urbà amb dificultat de mobilitat, en voreres > 3 i <= 5 m d'amplària o calçada/plataforma única > 7 i <= 12 m d'amplària, amb afectació per serveis o elements de mobiliari urbà, en actuacions de fins a 1 1 m

Num.	Text	Tipus	[C]	[D]	[E]	[F]	TOTAL	Fórmula
1	CARRER MAJOR		10,000	2,00			20,000	C#*D#*E#*F#
2	PLAÇA DEL MONESTIR		6,000	2,00			12,000	C#*D#*E#*F#
3	PLAÇA MAJOR		4,000	2,00			8,000	C#*D#*E#*F#
4	CARRER DE VERDAGUER		4,000	2,00			8,000	C#*D#*E#*F#
5	Previsió		4,000				4,000	C#*D#*E#*F#

TOTAL AMIDAMENT **52,000**

9 PD73K-VY7I u

Clip elastomèric d'etilè propilè dièn (EPDM) per a la connexió d'una escomesa de sanejament de PVC-U de diàmetre nominal DN 200 sobre un tub de sanejament soterrat sense pressió de PVC-U de diàmetre nominal DN 600 de superfícies interna llisa i externa perfilada segons norma UNE-EN 13476-3, fabricació segons norma UNE-EN 681-2, fixat a pressió

Num.	Text	Tipus	[C]	[D]	[E]	[F]	TOTAL	Fórmula
1	CARRER MAJOR		10,000	2,00			20,000	C#*D#*E#*F#
2	PLAÇA DEL MONESTIR		6,000	2,00			12,000	C#*D#*E#*F#
3	PLAÇA MAJOR		4,000	2,00			8,000	C#*D#*E#*F#
4	CARRER DE VERDAGUER		4,000	2,00			8,000	C#*D#*E#*F#
5	Previsió		4,000				4,000	C#*D#*E#*F#

TOTAL AMIDAMENT **52,000**

Obra 01 PRESUPUESTO VIALES_L´ESTANY
Capítulo 05 INSTAL·LACIONS D'ELECTRICITAT I ENLLUMENAT

NUM.	CODI	UA	DESCRIPCIÓ

1 PHNH-15PCZ u

Llum LED per a vial amb cos d'alumini injectat, de forma rectangular, amb difusor pla de vidre trempat i junt d'estanquitat de silicona, sense regulació (on/off), model Aran (Mantra Iluminación) o equivalent, potència 6 W, flux lluminós 1760 lm, temperatura de color 3000 K, tensió d'alimentació 230 V, distribució asimètrica, driver amb protecció contra sobretensions de 10 kV muntat a l'interior del cos, eficàcia lluminosa 147 lm/W, grau de protecció IP66-IK08, aïllament elèctric classe I, vida estimada de 100000 h, per a muntar amb peça d'adaptació al suport d'enllumenat, fabricació segons la norma UNE-EN 60598-2-3, acoblat al suport, incloent base de morter, elements de fixació i ancoratge, connexió elèctrica, i rejuntat perimetral amb sorra o material equivalent, amb tots els mitjans auxiliars i completament instal·lat i en funcionament.

Num.	Text	Tipus	[C]	[D]	[E]	[F]	TOTAL	Fórmula
1			12,000				12,000	C#*D#*E#*F#

TOTAL AMIDAMENT **12,000**

2 PG33-E4LX m

Cable amb conductor de coure de tensió assignada0,6/1 kV, de designació RV-K, construcció segons norma UNE 21123-2, tripolar, de secció 3x2,5 mm2, amb coberta del cable de PVC, classe de reacció al foc Eca

AMIDAMENTS

Data: 23/03/26 Pàg.: 10

segons la norma UNE-EN 50575, col·locat en canal o safata

Num.	Text	Tipus	[C]	[D]	[E]	[F]	TOTAL	Fórmula
1	Previsió		10,000				10,000	C#*D#*E#*F#

TOTAL AMIDAMENT **10,000**

3 PG2N-EUGG m Tub corbable corrugat de polietilè, de doble capa, llisa la interior i corrugada l'exterior, de 50 mm de diàmetre nominal, aïllant i no propagador de la flama, resistència a l'impacte de 15 J, resistència a compressió de 450 N, muntat com a canalització soterrada

Num.	Text	Tipus	[C]	[D]	[E]	[F]	TOTAL	Fórmula
1	Llum LED vial		65,000				65,000	C#*D#*E#*F#
2	Aplic		20,000				20,000	C#*D#*E#*F#
3	Conexió a quadre existent		100,000				100,000	C#*D#*E#*F#
4	Previsió		20,000				20,000	C#*D#*E#*F#

TOTAL AMIDAMENT **205,000**

4 PJSM1-HBBE u Arqueta de registre per a enllumenat exterior, prefabricada de formigó o material polimèric, de dimensions adequades per a derivacions de línies d'enllumenat, amb tapa registrable de fosa o material compost classe C250 (o segons ubicació), col·locada sobre llit de sorra o formigó, incloent excavació, formació de base, col·locació i nivellació, entrades i sortides de tubs, segellat de passos, connexions i derivacions de cablejat entre luminàries mitjançant borns o regletes estancs, identificació de circuits, reblert i compactació, acabats i neteja final. Inclou tots els mitjans auxiliars i criteris d'execució segons especificacions del projecte.

Num.	Text	Tipus	[C]	[D]	[E]	[F]	TOTAL	Fórmula
1	Previsió		8,000				8,000	C#*D#*E#*F#

TOTAL AMIDAMENT **8,000**

5 PG33-KY62 m Cable amb conductor de coure de tensió assignada0,6/1 kV, de designació RZ1-K (AS), construcció segons norma UNE 21123-4, tripolar, de secció 3x4 mm2, amb coberta del cable de poliolefines, classe de reacció al foc Cca-s1b, d1, a1 segons la norma UNE-EN 50575 amb baixa emissió fums, col·locat superficialment

Num.	Text	Tipus	[C]	[D]	[E]	[F]	TOTAL	Fórmula
1	Llum LED vial		65,000				65,000	C#*D#*E#*F#
2	Aplic		20,000				20,000	C#*D#*E#*F#
3	Conexió a quadre existent		100,000				100,000	C#*D#*E#*F#
4	Previsió		20,000				20,000	C#*D#*E#*F#

TOTAL AMIDAMENT **205,000**

6 UX00A1EL u Connexió de nova línia d'enllumenat exterior a quadre existent, incloent obertura i adequació del quadre, identificació de circuits, subministrament i instal·lació de noves proteccions i elements de control segons necessitats del promotor (interruptors automàtics, diferencials, rellotges horaris, contactors i altres dispositius de comandament), incloent subministrament i instal·lació de sensor crepuscular exterior amb grau de protecció IP65, amb rang d'activació regulable a definir en obra segons criteris de la direcció facultativa, i amb ubicació integrada en façana o en l'element constructiu que es determini en obra, connexió de la nova línia, cablejat interior, etiquetatge, comprovacions, proves de funcionament i posada en servei, incloent-hi petits materials, mitjans auxiliars i criteris d'execució segons normativa vigent i especificacions del projecte.

Num.	Text	Tipus	[C]	[D]	[E]	[F]	TOTAL	Fórmula
1			1,000				1,000	C#*D#*E#*F#
2	Previsió		1,000				1,000	C#*D#*E#*F#

TOTAL AMIDAMENT **2,000**

7 PHN1-AE1R u Llum tipus aplic per a exterior amb tecnologia LED, per a instal·lació encastada o adossada en parament vertical (muret o banc), amb emissió de llum asimètrica dirigida cap al paviment, cos d'alumini injectat o equivalent, difusor òptic, grau de protecció mínim IP65 i resistència IK08, temperatura de color 3000 K, feix lumínic LED de

AMIDAMENTS

60º orientat cap a paviment, potència de 5 W/m, acabat corten, model Tween encastable (Beneito Faure) o equivalent, col·locada, incloent formació de caixa d'encastament o base de morter de regularització segons el suport, subministrament i col·locació de tub corrugat de protecció per al cablejat, caixa de derivació estanca, connexió elèctrica, elements de fixació i ancoratge, petits materials, execució de drenatge posterior mitjançant capa de graves o buit de drenatge per evitar acumulació d'aigua, segellat perimetral amb materials elàstics impermeables per garantir l'estanquitat, rejuntat amb sorra o material equivalent en cas d'integració amb paviment o fàbrica, mitjans auxiliars, proves de funcionament i posada en servei, totalment acabada segons especificacions del projecte. Mesura: u.

Num.	Text	Tipus	[C]	[D]	[E]	[F]	TOTAL	Fórmula
1			7,000				7,000	C#*D#*E#*F#

TOTAL AMIDAMENT **7,000**

Obra 01 PRESUPUESTO VIALES_L´ESTANY
Capítulo 06 VARIS

NUM.	CODI	UA	DESCRIPCIÓ
1	PQ23-MA90	u	Paperera trabucable d'eix de gir horitzontal de 70 l, 44 cm de diàmetre, circular de planxa perforada d'acer de gruix 2 mm amb acabat imprimació epoxi+pintura polièster, i suports de tub de 40 mm, col·locada amb fixacions mecàniques

Num.	Text	Tipus	[C]	[D]	[E]	[F]	TOTAL	Fórmula
1	Previsió d'execució		5,000				5,000	C#*D#*E#*F#

TOTAL AMIDAMENT **5,000**

2	T02A06V030	m²	Neteja d'obra per a superfície construïda, retirant els morters adherits als paviments, neteja d'aparells sanitaris, vidres, etc. Inclou tots els mitjans auxiliars i els costos indirectes necessaris per a la correcta execució de la unitat d'obra. Mesurada la superfície executada.

Num.	Text	Tipus	[C]	[D]	[E]	[F]	TOTAL	Fórmula
1	Àmbit d'actuació		2.115,820				2.115,820	C#*D#*E#*F#

TOTAL AMIDAMENT **2.115,820**

3	T01A05Y010	m2	Ajuda, per m² construït, de qualsevol treball de ram de paleta necessari per a la correcta execució de les partides del present projecte, inclòs el percentatge estimat per al consum de petit material. Inclou tots els mitjans auxiliars i els costos indirectes necessaris per a la correcta execució de la unitat d'obra. Mesurada la superfície executada.

Num.	Text	Tipus	[C]	[D]	[E]	[F]	TOTAL	Fórmula
1	Àmbit d'actuació		2.115,820				2.115,820	C#*D#*E#*F#

TOTAL AMIDAMENT **2.115,820**

Obra 01 PRESUPUESTO VIALES_L´ESTANY
Capítulo 07 CONTROL DE QUALITAT

NUM.	CODI	UA	DESCRIPCIÓ
1	05.01	PA	Inspeccions i assaigs per comprovar si una determinada matèria primera, un semielaborat o un producte acabat compleix les especificacions establertes prèviament.

AMIDAMENT DIRECTE **10,000**

Obra 01 PRESUPUESTO VIALES_L´ESTANY

AMIDAMENTS

Capítulo 08 GESTIÓ DE RESIDUOS

NUM.	CODI	UA	DESCRIPCIÓ
1	P2RA-IQFJ	m3	Disposició controlada de residus en dipòsit autoritzat inclòs el cànon sobre la disposició controlada dels residus de la construcció, segons la LLEI 8/2008, de residus de terra inerts amb una densitat 1,6 t/m3, procedents d'excavació, amb codi 17 05 04 segons la Llista Europea de Residus

Num.	Text	Tipus	[C]	[D]	[E]	[F]	TOTAL	Fórmula
1	CARRER DEL DOCTOR ERRANDO		9,200	1,00			9,200	C#*D#*E#*F#
2	PLAÇA DEL MONESTIR		28,500	1,00			28,500	C#*D#*E#*F#
3	PLAÇA MAJOR		17,950	1,00			17,950	C#*D#*E#*F#
4	Parterres		63,950	1,00	1,00		63,950	C#*D#*E#*F#
5	CARRER DE VERDAGUER		93,900	1,00			93,900	C#*D#*E#*F#

TOTAL AMIDAMENT **213,500**

NUM.	CODI	UA	DESCRIPCIÓ
2	P2RA-IQFL	m3	Disposició controlada de residus en dipòsit autoritzat inclòs el cànon sobre la disposició controlada dels residus de la construcció, segons la LLEI 8/2008, de residus de formigó inerts amb una densitat 1,45 t/m3, procedents de construcció o demolició, amb codi 17 01 01 segons la Llista Europea de Residus

Num.	Text	Tipus	[C]	[D]	[E]	[F]	TOTAL	Fórmula
1	Àmbit d'actuació		1.830,770	0,20			366,150	C#*D#*E#*F#
2	Esponjament dels enderrocs del derribo		1.830,770	0,05			91,540	C#*D#*E#*F#
3	Previsió per a l'entroncament amb el nou sanejament		294,310	0,20			58,860	C#*D#*E#*F#

TOTAL AMIDAMENT **516,550**

Obra 01 PRESUPUESTO VIALES_L´ESTANY
Capítulo 09 SEGURETAT I SALUT

NUM.	CODI	UA	DESCRIPCIÓ
1	06.01	PA	Conjunt d'equips de protecció individual, necessaris per al compliment de la normativa vigent en matèria de Seguretat i Salut en el Treball.

Num.	Text	Tipus	[C]	[D]	[E]	[F]	TOTAL	Fórmula
1			233.846,900				233.846,900	C#*D#*E#*F#

TOTAL AMIDAMENT **233.846,900**

Obra 01 PRESUPUESTO VIALES_L´ESTANY
Capítulo 10 ACTUACIONS COL·LECTOR CARRER MAJOR

NUM.	CODI	UA	DESCRIPCIÓ
1	25Z	U	Les empreses constructores licitadores no hauran de pressupostar aquesta unitat d'obra. Els conceptes que s'hi anuncien s'han de valorar repercutint el percentatge que correspongui en els preus unitaris de cadascuna de les partides d'execució material. Totes les taxes, fiances, avals i impostos que es derivin de les actuacions reflectides en el present projecte, a excepció de les derivades exclusivament de la Llicència d'Obres, aniran a càrrec del CONTRACTISTA, incloses les derivades de l'Ocupació de Via Pública, fiances sobre el mobiliari i elements urbans, gestió de residus i qualsevol altre que sigui d'aplicació. La constructora serà responsable de qualsevol desperfecte ocasionat a la via pública, a les propietats confrontants i/o a les zones comunes de l'edifici on s'ubiquen les obres a executar. Aniran a càrrec del contractista les despeses derivades dels provisionals d'obra d'electricitat i aigua: despeses de connexió, manteniment, consums, impostos derivats, així com el muntatge, desmuntatge i restitució d'elements. En el preu de totes les unitats d'obra s'entenen compresos els de tots els treballs, materials, accessoris, operacions i mitjans auxiliars necessaris per deixar les unitats completament acabades, en perfecte estat segons la documentació gràfica del projecte, les imatges adjuntes i la normativa vigent, i en disposició de ser rebudes.

AMIDAMENTS

En conseqüència, en cas de necessitat de realitzar una neteja final d'obra, aquesta està repercutida en els preus de les diferents partides d'obra. En els preus unitaris es consideren incloses les despeses de transport de materials, les indemnitzacions o pagaments que s'hagin de fer per qualsevol concepte, així com tota mena d'impostos que gravin els materials, ja sigui per part de l'Estat, la Comunitat Autònoma, la Província o el Municipi, durant l'execució de les obres.

Igualment es consideren incloses tota classe de càrregues socials. També aniran a càrrec del Contractista els honoraris, les taxes i altres gravàmens que s'originin amb motiu de les inspeccions, aprovació i comprovació de les instal·lacions amb què estigui dotat l'immoble. El constructor té l'obligació de controlar els accessos al recinte de l'obra, impedint l'entrada de persones alienes al recinte on es realitza l'execució material.

Si el promotor considera que s'incompleix aquesta premissa, el constructor haurà de contractar, al seu cost, un auxiliar durant la jornada laboral per controlar les entrades i sortides del personal d'obra i vetllar pel compliment de la prohibició d'entrada a l'obra de qualsevol persona aliena a la mateixa. Serà responsabilitat del constructor vetllar per la seguretat dels seus equips i materials mentre no es signi l'acta de recepció provisional de l'obra.

Totes les partides i unitats d'obra subjectes al compliment de normatives específiques que requereixin certificació/es específica/es tenen inclosa en el seu preu la part proporcional de la gestió i la realització d'aquestes certificacions per institucions homologades a tal efecte.

Totes les partides d'aquest estat de mesuraments tenen inclosa la part proporcional dels assaigs, proves, anàlisis i extracció de mostres que permetin comprovar que tant els materials com les unitats d'obra es troben en perfectes condicions i compleixen el que estableix el plec de condicions generals del projecte i la normativa vigent; és a dir, el cost de totes les proves i assaigs serà assumit pel contractista. Per tant, es considera, a tots els efectes, inclòs el control de qualitat en el preu de la partida.

El pressupost inclou l'obligació del Constructor de mantenir neta l'obra i els seus voltants (zones comunes de l'edifici), tant de runes com de materials sobrants; de fer desaparèixer les instal·lacions provisionals que no siguin necessàries; d'adoptar les mesures i executar tots els treballs necessaris perquè l'obra ofereixi un bon aspecte. Inclosa l'execució del projecte AS BUILT, amb mesuraments, detalls d'execució, qualitats, colors, instal·lacions executades, traçats d'aquestes, etc. Inclou l'obligació del constructor de lliurar al promotor tota la documentació que compon el llibre de l'edifici (tant durant el transcurs de les obres com al final d'aquestes): plànols As-built; butlletins elèctrics (legalitzacions); butlletins de climatització (legalitzacions); butlletins d'aigua (per a la sol·licitud de nou subministrament); legalització de la instal·lació PCI; manuals d'ús i manteniment; documentació referent al control de qualitat dels diferents materials (albarans de subministrament, fitxes tècniques, proves i assaigs realitzats, certificats de qualitat, etc.).

L'empresa adjudicatària de les obres s'obliga a fer desaparèixer totes les instal·lacions que quedin en desús, ja siguin elements terminals, cablejats i conduccions i/o elements primaris. Totes les unitats d'obra tenen repercutida la part proporcional de la seva Gestió de Residus en particular; és a dir, no existeix cap capítol de Gestió de Residus específic, atès que cada unitat d'obra s'ha de gestionar i executar tenint en compte la generació de residus particular que produeixi. Els costos de la Gestió de Residus inclouen la neteja, el transport i la càrrega a l'obra, el transport a abocador autoritzat i el cànon corresponent. Així mateix, s'inclou el lliurament al promotor de tota la documentació que se'n derivi.

En el present pressupost s'inclou la connexió dels subministraments necessaris per a l'execució de l'obra. Amb això queda inclòs qualsevol element necessari per a aquesta connexió. Totes les partides d'obra s'abonaran a mesurament real executat. Les minves dels diferents materials han d'estar repercutides en el preu unitari de les partides corresponents. Així mateix, els preus unitaris inclouen els costos directes i indirectes, els mitjans auxiliars necessaris per a la perfecta realització de la unitat d'obra i tot allò necessari per lliurar-la en perfecte estat d'acabat i funcionament. També queden inclosos les despeses generals i el benefici industrial de l'empresa adjudicatària en tots els preus unitaris. És a dir, el constructor certificarà el mesurament real executat de cada unitat d'obra tenint en compte que en els preus queden repercutides totes les despeses directes i indirectes. En qualsevol cas, els buits es descomptaran i les minves de cada material s'aplicaran al preu unitari de cada unitat d'obra en particular.

El Constructor no tindrà dret, per aquests motius, a sol·licitar cap indemnització per les causes enumerades.

AMIDAMENT DIRECTE **1,000**

2 P21G3-DJ1K m Demolició de claveguera de fins a 60 cm d'o fins a 40x60 cm, de formigó vibropremsat, amb mitjans mecànics i càrrega sobre camió

Num.	Text	Tipus	[C]	[D]	[E]	[F]	TOTAL	Fórmula
1	CARRE MAJOR		90,000	1,00			90,000	C#*D#*E#*F#

AMIDAMENTS

TOTAL AMIDAMENT **90,000**

3 P2R4-IZ85 m3 Càrrega amb mitjans mecànics i transport de terres contaminades a instal·lació autoritzada de gestió de residus, amb camió de 7 t, amb un recorregut de fins a 2 km

Num.	Text	Tipus	[C]	[D]	[E]	[F]	TOTAL	Fórmula
1	CARRE MAJOR		90,000	1,00			90,000	C#*D#*E#*F#
2	Esponjament		90,000	1,00	0,20		18,000	C#*D#*E#*F#

TOTAL AMIDAMENT **108,000**

4 P221D-DZ2P m3 Excavació de rasa per a pas d'instal·lacions fins a 1 m de fondària, en terreny fluix (SPT 20-50), realitzada amb retroexcavadora i amb les terres deixades a la vora

Num.	Text	Tipus	[C]	[D]	[E]	[F]	TOTAL	Fórmula
1	CARRE MAJOR		90,000	1,00			90,000	C#*D#*E#*F#

TOTAL AMIDAMENT **90,000**

5 PD78K-TRGZ u Empelt a 87,5° de PVC-U per a la connexió d'una escomesa de sanejament de PVC-U de diàmetre nominal DN200 sobre un tub de sanejament soterrat sense pressió de PVC-U de diàmetre nominal DN315 de superfícies interna llisa i externa llisa segons normes UNE-EN 13476-2 (tub de paret estructurada) o UNE-EN 1401-1 (tub de paret compacta), fabricació segons norma UNE-EN 1401-1, fixat mecànicament

Num.	Text	Tipus	[C]	[D]	[E]	[F]	TOTAL	Fórmula
1	Previsió		1,000				1,000	C#*D#*E#*F#

TOTAL AMIDAMENT **1,000**

6 PJ04-623Z u Vàlvula de comporta manual roscada, muntada, de diÃ metre nominal 2´´1/2, de PN 16 bar, amb arqueta registrable de 60Ã—60Ã—60 cm, amb parets de 15 cm de gruix de maÃ³ perforat de 290Ã—140Ã—100 mm, arrebossada i lliscada per lâ€™interior amb morter 1:2:10, sobre solera de formigÃ³.

Num.	Text	Tipus	[C]	[D]	[E]	[F]	TOTAL	Fórmula
1	Previsió		1,000				1,000	C#*D#*E#*F#

TOTAL AMIDAMENT **1,000**

7 PD55-E3NN u Caixa per a embornal de 80x30x85 cm, amb parets de 15 cm de gruix sobre solera de 10 cm de formigó en massa HM - 20 / B / 20 / x0 amb una quantitat de ciment de 200 kg/m3 i relació aigua ciment =< 0.6

Num.	Text	Tipus	[C]	[D]	[E]	[F]	TOTAL	Fórmula
1	CARRER MAJOR		10,000				10,000	C#*D#*E#*F#

TOTAL AMIDAMENT **10,000**

8 PD5U-47ZE u Reixa per a interceptor, de fosa dúctil de 700x380x55 mm, classe C250 segons norma UNE-EN 124 i 9 dm2 de superfície d'absorció col·locada sobre bastiment

Num.	Text	Tipus	[C]	[D]	[E]	[F]	TOTAL	Fórmula
1	CARRER MAJOR		10,000				10,000	C#*D#*E#*F#

TOTAL AMIDAMENT **10,000**

9 PD06-Z9NS u Pou de registre prefabricat complet, de 100 cm de diàmetre interior i 2 m d'alçada útil interior, format per solera de formigó HA-25 / B / 40 / I de 20 cm de gruix, lleugerament armada amb mallassa, anells de formigó en massa prefabricats amb vora mascle-femella, i con asimètric per a la formació del brocal del pou, de 60 cm d'alçada, amb marc i tapa de fosa, segellat de juntes amb morter de ciment i sorra de riu M-15, i amb cèrcol de tapa i mitjans auxiliars, sense incloure l'excavació del pou ni el seu rebliment perimetral posterior. Inclou solera de

AMIDAMENTS

formigó perimetral a la part superior del pou, així com formigó perimetral a la zona alta del pou, amb acabat per a calçada, segons plànols.

Num.	Text	Tipus	[C]	[D]	[E]	[F]	TOTAL	Fórmula
1	CARRER MAJOR		3,000				3,000	C#*D#*E#*F#

TOTAL AMIDAMENT **3,000**

10 PD7G-M335 m

Tub de PVC de 600 mm de diàmetre nominal de formació helicoïdal amb perfil rígid nervat exteriorment, autoportant, unió elàstica amb massilla adhesiva de poliuretà i col·locat al fons de la rasa, en entorn urbà amb dificultat de mobilitat, en voreres <= 3 m d'amplària o calçada/plataforma única <= 7 m d'amplària, amb afectació per serveis o elements de mobiliari urbà, en actuacions de fins a 1 1 m

Num.	Text	Tipus	[C]	[D]	[E]	[F]	TOTAL	Fórmula
1	CARRE MAJOR		90,000	1,00			90,000	C#*D#*E#*F#

TOTAL AMIDAMENT **90,000**

11 PD7G-PEM1 m

Tub de PVC de 200 mm de diàmetre nominal de formació helicoïdal amb perfil rígid nervat exteriorment, autoportant, unió elàstica amb massilla adhesiva de poliuretà i col·locat al fons de la rasa, en entorn urbà amb dificultat de mobilitat, en voreres > 3 i <= 5 m d'amplària o calçada/plataforma única > 7 i <= 12 m d'amplària, amb afectació per serveis o elements de mobiliari urbà, en actuacions de fins a 1 1 m

Num.	Text	Tipus	[C]	[D]	[E]	[F]	TOTAL	Fórmula
1	CARRER MAJOR		4,000	2,00			8,000	C#*D#*E#*F#

TOTAL AMIDAMENT **8,000**

12 PD73K-VY7I u

Clip elastomèric d'etilè propilè dièn (EPDM) per a la connexió d'una escomesa de sanejament de PVC-U de diàmetre nominal DN 200 sobre un tub de sanejament soterrat sense pressió de PVC-U de diàmetre nominal DN 600 de superfícies interna llisa i externa perfilada segons norma UNE-EN 13476-3, fabricació segons norma UNE-EN 681-2, fixat a pressió

Num.	Text	Tipus	[C]	[D]	[E]	[F]	TOTAL	Fórmula
1	CARRER MAJOR		4,000	2,00			8,000	C#*D#*E#*F#

TOTAL AMIDAMENT **8,000**

13 P2RA-IQFJ m3

Disposició controlada de residus en dipòsit autoritzat inclòs el cànon sobre la disposició controlada dels residus de la construcció, segons la LLEI 8/2008, de residus de terra inerts amb una densitat 1,6 t/m3, procedents d'excavació, amb codi 17 05 04 segons la Llista Europea de Residus

Num.	Text	Tipus	[C]	[D]	[E]	[F]	TOTAL	Fórmula
1	CARRE MAJOR		90,000	1,00			90,000	C#*D#*E#*F#

TOTAL AMIDAMENT **90,000**

14 P2RA-IQFL m3

Disposició controlada de residus en dipòsit autoritzat inclòs el cànon sobre la disposició controlada dels residus de la construcció, segons la LLEI 8/2008, de residus de formigó inerts amb una densitat 1,45 t/m3, procedents de construcció o demolició, amb codi 17 01 01 segons la Llista Europea de Residus

Num.	Text	Tipus	[C]	[D]	[E]	[F]	TOTAL	Fórmula
1	Àmbit d'actuació		90,000	0,20			18,000	C#*D#*E#*F#
2	Esponjament dels enderrocs del derribo		90,000	0,05			4,500	C#*D#*E#*F#
3	Previsió per a l'entroncament amb el nou sanejament		90,000	0,20			18,000	C#*D#*E#*F#

AMIDAMENTS

TOTAL AMIDAMENT **40,500**

15 05.01 PA Inspeccions i assaigs per comprovar si una determinada matèria primera, un semielaborat o un producte acabat compleix les especificacions establertes prèviament.

Num.	Text	Tipus	[C]	[D]	[E]	[F]	TOTAL	Fórmula
1			1,000				1,000	C#*D#*E#*F#

TOTAL AMIDAMENT **1,000**

16 06.01 PA Conjunt d'equips de protecció individual, necessaris per al compliment de la normativa vigent en matèria de Seguretat i Salut en el Treball.

Num.	Text	Tipus	[C]	[D]	[E]	[F]	TOTAL	Fórmula
1			16.586,530				16.586,530	C#*D#*E#*F#

TOTAL AMIDAMENT **16.586,530**

V. PRESSUPOST

PRESSUPOST

Obra 01 Presupuesto VIALES_L´ESTANY
Capítulo 01 NOTA PRÈVIA

NUM.	CODI	UA	DESCRIPCIÓ	PREU	AMIDAMENT	IMPORT
1	25Z	U	Les empreses constructores licitadores no hauran de pressupostar aquesta unitat d'obra. Els conceptes que s'hi anuncien s'han de valorar repercutint el percentatge que correspongui en els preus unitaris de cadascuna de les partides d'execució material.Totes les taxes, fiances, avals i impostos que es derivin de les actuacions reflectides en el present projecte, a excepció de les derivades exclusivament de la Llicència d'Obres, aniran a càrrec del CONTRACTISTA, incloses les derivades de l'Ocupació de Via Pública, fiances sobre el mobiliari i elements urbans, gestió de residus i qualsevol altre que sigui d'aplicació.La constructora serà responsable de qualsevol desperfecte ocasionat a la via pública, a les propietats confrontants i/o a les zones comunes de l'edifici on s'ubiquen les obres a executar.Aniran a càrrec del contractista les despeses derivades dels provisionals d'obra d'electricitat i aigua: despeses de connexió, manteniment, consums, impostos derivats, així com el muntatge, desmuntatge i restitució d'elements. En el preu de totes les unitats d'obra s'entenen compresos els de tots els treballs, materials, accessoris, operacions i mitjans auxiliars necessaris per deixar les unitats completament acabades, en perfecte estat segons la documentació gràfica del projecte, les imatges adjuntes i la normativa vigent, i en disposició de ser rebudes. En conseqüència, en cas de necessitat de realitzar una neteja final d'obra, aquesta està repercutida en els preus de les diferents partides d'obra.En els preus unitaris es consideren incloses les despeses de transport de materials, les indemnitzacions o pagaments que s'hagin de fer per qualsevol concepte, així com tota mena d'impostos que gravin els materials, ja sigui per part de l'Estat, la Comunitat Autònoma, la Província o el Municipi, durant l'execució de les obres. Igualment es consideren incloses tota classe de càrregues socials. També aniran a càrrec del Contractista els honoraris, les taxes i altres gravàmens que s'originin amb motiu de les inspeccions, aprovació i comprovació de les instal·lacions amb què estigui dotat l'immoble.El constructor té l'obligació de controlar els accessos al recinte de l'obra, impedint l'entrada de persones alienes al recinte on es realitza l'execució material. Si el promotor considera que s'incompleix aquesta premissa, el constructor haurà de contractar, al seu cost, un auxiliar durant la jornada laboral per controlar les entrades i sortides del personal d'obra i vetllar pel compliment de la prohibició d'entrada a l'obra de qualsevol persona aliena a la mateixa. Serà responsabilitat del constructor vetllar per la seguretat dels seus equips i materials mentre no es signi l'acta de recepció provisional de l'obra. Totes les partides i unitats d'obra subjectes al compliment de normatives específiques que requereixin certificació/es específica/es tenen inclosa en el seu preu la part proporcional de la gestió i la realització d'aquestes certificacions per institucions homologades a tal efecte. Totes les partides d'aquest estat de mesuraments tenen inclosa la part proporcional dels assaigs, proves, anàlisis i extracció de mostres que permetin comprovar que tant els materials com les unitats d'obra es troben en perfectes condicions i compleixen el que estableix el plec de condicions generals del projecte i la normativa vigent; és a dir, el cost de totes les proves i assaigs serà assumit pel contractista. Per tant, es considera, a tots els efectes, inclòs el control de qualitat en el preu de la partida. El pressupost inclou l'obligació del Constructor de mantenir neta l'obra	0,01	1,000	0,01

i els seus voltants (zones comunes de l'edifici), tant de runes com de materials sobrants; de fer desaparèixer les instal·lacions provisionals que no siguin necessàries; d'adoptar les mesures i executar tots els treballs necessaris perquè l'obra ofereixi un bon aspecte.Inclosa l'execució del projecte AS BUILT, amb mesuraments, detalls d'execució, qualitats, colors, instal·lacions executades, traçats d'aquestes, etc.Inclou l'obligació del constructor de lliurar al promotor tota la documentació que compon el llibre de l'edifici (tant durant el transcurs de les obres com al final d'aquestes): plànols As-built; butlletins elèctrics (legalitzacions); butlletins de climatització (legalitzacions); butlletins d'aigua (per a la sol·licitud de nou subministrament); legalització de la instal·lació PCI; manuals d'ús i manteniment; documentació referent al control de qualitat dels diferents materials (albarans de subministrament, fitxes tècniques, proves i assaigs realitzats, certificats de qualitat, etc.).

L'empresa adjudicatària de les obres s'obliga a fer desaparèixer totes les instal·lacions que quedin en desús, ja siguin elements terminals, cablejats i conduccions i/o elements primaris.Totes les unitats d'obra tenen repercutida la part proporcional de la seva Gestió de Residus en particular; és a dir, no existeix cap capítol de Gestió de Residus específic, atès que cada unitat d'obra s'ha de gestionar i executar tenint en compte la generació de residus particular que produeixi. Els costos de la Gestió de Residus inclouen la neteja, el transport i la càrrega a l'obra, el transport a abocador autoritzat i el cànon corresponent. Així mateix, s'inclou el lliurament al promotor de tota la documentació que se'n derivi.

En el present pressupost s'inclou la connexió dels subministraments necessaris per a l'execució de l'obra. Amb això queda inclòs qualsevol element necessari per a aquesta connexió.Totes les partides d'obra s'abonaran a mesurament real executat. Les minves dels diferents materials han d'estar repercutides en el preu unitari de les partides corresponents. Així mateix, els preus unitaris inclouen els costos directes i indirectes, els mitjans auxiliars necessaris per a la perfecta realització de la unitat d'obra i tot allò necessari per lliurar-la en perfecte estat d'acabat i funcionament. També queden inclosos les despeses generals i el benefici industrial de l'empresa adjudicatària en tots els preus unitaris. És a dir, el constructor certificarà el mesurament real executat de cada unitat d'obra tenint en compte que en els preus queden repercutides totes les despeses directes i indirectes. En qualsevol cas, els buits es descomptaran i les minves de cada material s'aplicaran al preu unitari de cada unitat d'obra en particular.

El Constructor no tindrà dret, per aquests motius, a sol·licitar cap indemnització per les causes enumerades.

TOTAL Capítulo 01.01 0,01

Obra 01 Presupuesto VIALES_L´ESTANY

Capítulo 02 ENDERROCS I MOVIMENT DE TERRES

NUM.	CODI	UA	DESCRIPCIÓ	PREU	AMIDAMENT	IMPORT
1	P2R6-4I4H	m3	Càrrega amb mitjans mecànics i transport de residus inerts o no especials a instal·lació autoritzada de gestió de residus, amb camió per a transport de 7 t, amb un recorregut de més de 2 i fins a 5 km	5,71	516,550	2.949,50
2	P21G3-DJ1K	m	Demolició de claveguera de fins a 60 cm d'o fins a 40x60 cm, de formigó vibropremsat, amb mitjans mecànics i càrrega sobre camió	2,03	149,550	303,59
3	P2R4-IZ85	m3	Càrrega amb mitjans mecànics i transport de terres contaminades a instal·lació autoritzada de gestió de residus, amb camió de 7 t, amb un recorregut de fins a 2 km	4,30	178,300	766,69
4	P2143-J0R7	m2	Enderroc de vorera de panot i base de formigó, de fins a 15 cm de gruix, mitjançant treballs manuals per a la recuperació i acopi de les peces de panot, amb la finalitat de la seva posterior reinstal·lació un	12,45	58,860	732,81

			cop executada la connexió amb el nou sanejament, i enderroc de la base de formigó amb compressor, amb càrrega manual i mecànica de la runa sobre camió o contenidor.			
5	P2143-4RR1	m2	Arrencada de paviment asfàltic, amb compressor i càrrega manual i mecànica de runa sobre camió o contenidor	5,63	64,880	365,27
6	P2146-DJ23	m2	Demolició de paviment de formigó de fins a 15 cm de gruix, d'amplària fins a 2 m amb retroexcavadora amb martell trencador i càrrega sobre camió amb mitjans mecànics	5,72	1.830,770	10.472,00
7	P221D-DZ2P	m3	Excavació de rasa per a pas d'instal·lacions fins a 1 m de fondària, en terreny fluix (SPT 20-50), realitzada amb retroexcavadora i amb les terres deixades a la vora	7,77	213,500	1.658,90
8	P225M-IZM2	m3	Rebliment al costat de construccions o en extradós de mur de contenció, amb material filtrant reciclat compactat, en obres d'urbanització	32,75	76,740	2.513,24

TOTAL Capítulo 01.02 **19.762,00**

Obra 01 Presupuesto VIALES_L´ESTANY

Capítulo 03 SUB BASE, PAVIMENTS I PARTERRES

NUM.	CODI	UA	DESCRIPCIÓ	PREU	AMIDAMENT	IMPORT
1	P9D2-H93O	m2	Paviment amb peces de formigó prefabricat de 40x30x7cm tipus Vulcano o equivalent color marfil (igual que voreres existents).	36,34	477,680	17.358,89
2	P92A-DX8B	m3	Sub base de tot-u artificial, amb estesa i compactació del material al 100% del PM.	39,10	610,970	23.888,93
3	P9G9-AIY9	m2	Paviment de formigó amb acabat desactivat superficial de 12 cm de gruix amb fibres sintètiques, abocat des de camió	55,64	1.507,930	83.901,23
4	P966-PZHQ	m	Vorada recta d'acer galvanitzat, de 10 mm de gruix i 110 mm d'altura, inclosos els elements metàl·lics d'ancoratge soldats a la xapa, col·locada sobre base de formigó d'ús no estructural HNE-15/P/40 de resistència a compressió 15 N/mm2, consistència plàstica i grandària màxima de l'àrid 40 mm.	28,82	229,290	6.608,14
5	P966-168DV	m	Vorada recta d'acer corten, de 10 mm de gruix i 150 mm d'alçària, amb els elements metàl·lics d'ancoratge soldats a la xapa, col·locada sobre base de formigó d'ús no estructural amb granulat reciclat HRNE-235/B/20	44,83	1,000	44,83
6	UXB010	m	Bordó prefabricat de formigó per a parterre, tipus T5 (ref. BO1930), de dimensions 19 × 22 × 30 × 100 × 14 × 16 cm (A × B × C × D × E × F), amb aresta superior bisellada, col·locat sobre base de formigó en massa, amb replanteig previ, estesa i anivellament de la base, assentat i alineació de les peces, incloent la resolució de corbes i punts singulars, amb les retallades i ajustos necessaris, rejuntat amb morter de ciment, acabats i neteja final, incloent-hi mitjans auxiliars i criteris d'execució segons especificacions del projecte.Mesura: m.l.	18,91	68,830	1.301,58
7	UXB011	m	Bordó prefabricat de formigó per a parterre i formació de graons i límits de plataformes, de 20 cm d'alçada aproximada (tipus T1 o equivalent), amb aresta superior bisellada, col·locat sobre base de formigó en massa, formant part de l'execució de bancs, escales i contencions laterals, amb replanteig previ, estesa i anivellament de la base, assentat, nivellació i alineació de les peces, incloent la seva col·locació tant en trams rectes com corbs i en formació de graons.Inclou encaix amb paviments i fàbrica adjacent, execució de recolzament lateral i posterior amb formigó o material granular compactat, segellat i rejuntat amb morter de ciment, retallades i ajustos necessaris en punts singulars, resolució de trobades entre peces, formació de cantells i acabats, així com neteja final, mitjans auxiliars i tots els treballs necessaris per a deixar la unitat completament acabada segons especificacions del projecte.Mesura: m.l.	14,77	118,600	1.751,72
8	PQB7-HBGV	u	Rebliment de jardinera d'1 m3 de volum aproximat amb mitjans manuals, amb capa de grava de 15 cm de gruix, geotèxtil i substrat de terra vegetal	86,47	1,000	86,47

PRESSUPOST

9	JTI020	m2	Cobriment decoratiu del terreny, amb àrids i pedres	25,83	63,950	1.651,83
10	PR60-8Y7E	u	Plantació d'arbre planifoli amb pa de terra o contenidor, de 18 a 25 cm de perímetre de tronc a 1 m d'alçària (a partir del coll de l'arrel), excavació de clot de plantació de 100x100x80 cm amb mitjans mecànics, en un pendent inferior al 25 %, reblert del clot amb substitució total de terra de l'excavació per terra de jardineria, primer reg i càrrega de les terres sobrants a camió	93,59	1,000	93,59
11	PR61-8ZLA	u	Plantació d'arbust o arbre de petit format de caràcter decoratiu, d'espècies autòctones i de baix manteniment, en contenidor de 25 a 40 l, en obres d'urbanització, incloent-hi subministrament vegetal, replanteig, excavació de clot de plantació de 70 × 70 × 50 cm amb mitjans mecànics, en pendent inferior al 25 %, col·locació de l'exemplar, reblert del clot amb terra procedent de l'excavació, compactació lleugera, primer reg, ajustos necessaris, mitjans auxiliars i criteris d'execució segons especificacions del projecte.	34,01	20,000	680,20
12	PQB7-HBGT	u	Relleno de jardinera de 0,3 m3 de volumen aproximado con medios manuales, con capa de grava de 10 cm de espesor, geotextil y sustrato de tierra vegetal	26,82	63,950	1.715,14
13	UX22ES01	m3	Formació d'escales amb primer esglaó executat amb formigó en massa HM-20 / HA-25 i resta d'esglaons executats amb fàbrica (maó o bloc), incloent execució de petjades i contrapetjades segons dimensions de projecte, formació de nucli, replanteig, aplomat i anivellat.S'inclou l'acabat superficial de tots els esglaons preparat per a rebre revestiment amb peces de formigó prefabricat, tant en paraments horitzontals com verticals, garantint planimetria, alineació i toleràncies adequades.Inclou la correcta trabada entre el primer esglaó de formigó i la resta de fàbrica, morters, lligams, ajustos, mitjans auxiliars, criteris d'execució segons normativa vigent i neteja final.Mesura: m³	190,02	49,000	9.310,98
14	P976-HDQW	m	Rigola de 30 cm d'amplària de Peça prefabricada de formigó per a cuneta de 30x12 cm amb canal en V a la cara superior, col·locades amb morter i rejuntades amb beurada de ciment	51,74	91,600	4.739,38
15	P3Z3-IA6X	m2	Capa de neteja i anivellament 10 cm de gruix amb Formigó de neteja amb granulat reciclat, amb una dosificació de 175 kg/m3 de ciment, consistència tova i grandària màxima del granulat 20 mm, HL-175/B/ 20, amb una substitució del 50% del granulat gruixut per granulat reciclat mixt amb marcat CE, procedent de plantes de reciclat de residus de la construcció o demolició autoritzades, abocat des de camió	17,09	64,430	1.101,11
16	P3C5-I4KG	m3	Formigonat de llosa de fonamentació amb Formigó per armar HA - 25 / B / 20 / XC2 amb una quantitat de ciment de 275 kg/m3 i relació aigua ciment =< 0.6, abocat amb bomba	119,56	9,660	1.154,95
17	P4E5-DKVD	m2	Paret estructural d'una cara vista, de 20 cm de gruix, de Bloc foradat de morter de ciment R-6, llis, de 400x200x200 mm, amb components hidrofugants, de cara vista, blanc, categoria I segons norma UNE-EN 771-3, col·locat amb Ciment blanc de ram de paleta BL 22,5 X segons UNE 80305, en sacs i amb una resistència a compressió de la paret de 3 N/mm2	55,98	28,000	1.567,44

TOTAL Capítulo 01.03 **156.956,41**

Obra 01 Presupuesto VIALES_L´ESTANY

Capítulo 04 FONTANERIA I SANEJAMENT

NUM.	CODI	UA	DESCRIPCIÓ	PREU	AMIDAMENT	IMPORT
1	PD78K-TRGZ	u	Empelt a 87,5° de PVC-U per a la connexió d'una escomesa de sanejament de PVC-U de diàmetre nominal DN200 sobre un tub de sanejament soterrat sense pressió de PVC-U de diàmetre nominal DN315 de superfícies interna llisa i externa llisa segons normes UNE-EN 13476-2 (tub de paret estructurada) o UNE-EN 1401-1 (tub de paret compacta), fabricació segons norma UNE-EN 1401-1, fixat mecànicament	81,53	4,000	326,12

PRESSUPOST

2	PJ04-623Z	u	Vàlvula de comporta manual roscada, muntada, de diÃ metre nominal 2´´1/2, de PN 16 bar, amb arqueta registrable de 60Ã—60Ã—60 cm, amb parets de 15 cm de gruix de maÃ³ perforat de 290Ã—140Ã—100 mm, arrebossada i lliscada per lâ€™interior amb morter 1:2:10, sobre solera de formigÃ³.	453,97	4,000	1.815,88
3	PD55-E3NN	u	Caixa per a embornal de 80x30x85 cm, amb parets de 15 cm de gruix sobre solera de 10 cm de formigó en massa HM - 20 / B / 20 / x0 amb una quantitat de ciment de 200 kg/m3 i relació aigua ciment =< 0.6	131,87	15,000	1.978,05
4	PD5U-47ZE	u	Reixa per a interceptor, de fosa dúctil de 700x380x55 mm, classe C250 segons norma UNE-EN 124 i 9 dm2 de superfície d'absorció col·locada sobre bastiment	60,61	15,000	909,15
5	PD06-Z9NS	u	Pou de registre prefabricat complet, de 100 cm de diàmetre interior i 2 m d'alçada útil interior, format per solera de formigó HA-25 / B / 40 / I de 20 cm de gruix, lleugerament armada amb mallassa, anells de formigó en massa prefabricats amb vora mascle-femella, i con asimètric per a la formació del brocal del pou, de 60 cm d'alçada, amb marc i tapa de fosa, segellat de juntes amb morter de ciment i sorra de riu M-15, i amb cèrcol de tapa i mitjans auxiliars, sense incloure l'excavació del pou ni el seu rebliment perimetral posterior.Inclou solera de formigó perimetral a la part superior del pou, així com formigó perimetral a la zona alta del pou, amb acabat per a calçada, segons plànols.	750,84	3,000	2.252,52
6	PD5U-L0R4	u	Reixa fixa, per a embornal de fosa grisa, de 780x340x40 mm i 41 kg de pes i col·locada amb morter, en entorn urbà sense dificultat de mobilitat, en voreres <= 3 m d'amplària o calçada/plataforma única <= 7 m d'amplària, sense afectació per serveis o elements de mobiliari urbà, en actuacions de fins a 1 1 u	109,43	22,400	2.451,23
7	PD7G-M335	m	Tub de PVC de 600 mm de diàmetre nominal de formació helicoïdal amb perfil rígid nervat exteriorment, autoportant, unió elàstica amb massilla adhesiva de poliuretà i col·locat al fons de la rasa, en entorn urbà amb dificultat de mobilitat, en voreres <= 3 m d'amplària o calçada/plataforma única <= 7 m d'amplària, amb afectació per serveis o elements de mobiliari urbà, en actuacions de fins a 1 1 m	117,67	149,550	17.597,55
8	PD7G-PEM1	m	Tub de PVC de 200 mm de diàmetre nominal de formació helicoïdal amb perfil rígid nervat exteriorment, autoportant, unió elàstica amb massilla adhesiva de poliuretà i col·locat al fons de la rasa, en entorn urbà amb dificultat de mobilitat, en voreres > 3 i <= 5 m d'amplària o calçada/plataforma única > 7 i <= 12 m d'amplària, amb afectació per serveis o elements de mobiliari urbà, en actuacions de fins a 1 1 m	27,59	52,000	1.434,68
9	PD73K-VY7I	u	Clip elastomèric d'etilè propilè dièn (EPDM) per a la connexió d'una escomesa de sanejament de PVC-U de diàmetre nominal DN 200 sobre un tub de sanejament soterrat sense pressió de PVC-U de diàmetre nominal DN 600 de superfícies interna llisa i externa perfilada segons norma UNE-EN 13476-3, fabricació segons norma UNE-EN 681-2, fixat a pressió	19,73	52,000	1.025,96

TOTAL	**Capítulo**	**01.04**	**29.791,14**

Obra	01	Presupuesto VIALES_L´ESTANY
Capítulo	05	INSTAL·LACIONS D'ELECTRICITAT I ENLLUMENAT

NUM.	CODI	UA	DESCRIPCIÓ	PREU	AMIDAMENT	IMPORT
1	PHNH-15PCZ	u	Llum LED per a vial amb cos d'alumini injectat, de forma rectangular, amb difusor pla de vidre trempat i junt d'estanquitat de silicona, sense regulació (on/off), model Aran (Mantra Iluminación) o equivalent, potència 6 W, flux lluminós 1760 lm, temperatura de color 3000 K, tensió d'alimentació 230 V, distribució asimètrica, driver amb protecció contra sobretensions de 10 kV muntat a l'interior del cos, eficàcia lluminosa 147 lm/W, grau de protecció IP66-IK08, aïllament elèctric classe I, vida estimada de 100000 h, per a muntar amb peça d'adaptació al suport d'enllumenat, fabricació segons la norma UNE-EN 60598-2-3, acoblat al suport, incloent base de morter, elements de fixació i ancoratge, connexió elèctrica, i rejuntat perimetral	512,73	12,000	6.152,76

PRESSUPOST

			amb sorra o material equivalent, amb tots els mitjans auxiliars i completament instal·lat i en funcionament.			
2	PG33-E4LX	m	Cable amb conductor de coure de tensió assignada0,6/1 kV, de designació RV-K, construcció segons norma UNE 21123-2, tripolar, de secció 3x2,5 mm2, amb coberta del cable de PVC, classe de reacció al foc Eca segons la norma UNE-EN 50575, col·locat en canal o safata	2,93	10,000	29,30
3	PG2N-EUGG	m	Tub corbable corrugat de polietilè, de doble capa, llisa la interior i corrugada l'exterior, de 50 mm de diàmetre nominal, aïllant i no propagador de la flama, resistència a l'impacte de 15 J, resistència a compressió de 450 N, muntat com a canalització soterrada	2,56	205,000	524,80
4	PJSM1-HBBE	u	Arqueta de registre per a enllumenat exterior, prefabricada de formigó o material polimèric, de dimensions adequades per a derivacions de línies d'enllumenat, amb tapa registrable de fosa o material compost classe C250 (o segons ubicació), col·locada sobre llit de sorra o formigó, incloent excavació, formació de base, col·locació i nivellació, entrades i sortides de tubs, segellat de passos, connexions i derivacions de cablejat entre luminàries mitjançant borns o regletes estancs, identificació de circuits, reblert i compactació, acabats i neteja final. Inclou tots els mitjans auxiliars i criteris d'execució segons especificacions del projecte.	25,67	8,000	205,36
5	PG33-KY62	m	Cable amb conductor de coure de tensió assignada0,6/1 kV, de designació RZ1-K (AS), construcció segons norma UNE 21123-4, tripolar, de secció 3x4 mm2, amb coberta del cable de poliolefines, classe de reacció al foc Cca-s1b, d1, a1 segons la norma UNE-EN 50575 amb baixa emissió fums, col·locat superficialment	4,86	205,000	996,30
6	UX00A1EL	u	Connexió de nova línia d'enllumenat exterior a quadre existent, incloent obertura i adequació del quadre, identificació de circuits, subministrament i instal·lació de noves proteccions i elements de control segons necessitats del promotor (interruptors automàtics, diferencials, rellotges horaris, contactors i altres dispositius de comandament), incloent subministrament i instal·lació de sensor crepuscular exterior amb grau de protecció IP65, amb rang d'activació regulable a definir en obra segons criteris de la direcció facultativa, i amb ubicació integrada en façana o en l'element constructiu que es determini en obra, connexió de la nova línia, cablejat interior, etiquetatge, comprovacions, proves de funcionament i posada en servei, incloent-hi petits materials, mitjans auxiliars i criteris d'execució segons normativa vigent i especificacions del projecte.	281,77	2,000	563,54
7	PHN1-AE1R	u	Llum tipus aplic per a exterior amb tecnologia LED, per a instal·lació encastada o adossada en parament vertical (muret o banc), amb emissió de llum asimètrica dirigida cap al paviment, cos d'alumini injectat o equivalent, difusor òptic, grau de protecció mínim IP65 i resistència IK08, temperatura de color 3000 K, feix lumínic LED de 60º orientat cap a paviment, potència de 5 W/m, acabat corten, model Tween encastable (Beneito Faure) o equivalent, col·locada, incloent formació de caixa d'encastament o base de morter de regularització segons el suport, subministrament i col·locació de tub corrugat de protecció per al cablejat, caixa de derivació estanca, connexió elèctrica, elements de fixació i ancoratge, petits materials, execució de drenatge posterior mitjançant capa de graves o buit de drenatge per evitar acumulació d'aigua, segellat perimetral amb materials elàstics impermeables per garantir l'estanquitat, rejuntat amb sorra o material equivalent en cas d'integració amb paviment o fàbrica, mitjans auxiliars, proves de funcionament i posada en servei, totalment acabada segons especificacions del projecte. Mesura: u.	288,43	7,000	2.019,01

TOTAL	**Capítulo**	**01.05**		**10.491,07**

Obra	01	Presupuesto VIALES_L´ESTANY
Capítulo	06	VARIS

PRESSUPOST

NUM.	CODI	UA	DESCRIPCIÓ	PREU	AMIDAMENT	IMPORT
1	PQ23-MA90	u	Paperera trabucable d'eix de gir horitzontal de 70 l, 44 cm de diàmetre, circular de planxa perforada d'acer de gruix 2 mm amb acabat imprimació epoxi+pintura polièster, i suports de tub de 40 mm, col·locada amb fixacions mecàniques	255,77	5,000	1.278,85
2	T02A06V030	m²	Neteja d'obra per a superfície construïda, retirant els morters adherits als paviments, neteja d'aparells sanitaris, vidres, etc. Inclou tots els mitjans auxiliars i els costos indirectes necessaris per a la correcta execució de la unitat d'obra. Mesurada la superfície executada.	0,67	2.115,820	1.417,60
3	T01A05Y010	m2	Ajuda, per m² construït, de qualsevol treball de ram de paleta necessari per a la correcta execució de les partides del present projecte, inclòs el percentatge estimat per al consum de petit material. Inclou tots els mitjans auxiliars i els costos indirectes necessaris per a la correcta execució de la unitat d'obra. Mesurada la superfície executada.	0,88	2.115,820	1.861,92
TOTAL	**Capítulo**		**01.06**			**4.558,37**

Obra	01	Presupuesto VIALES_L´ESTANY
Capítulo	07	CONTROL DE QUALITAT

NUM.	CODI	UA	DESCRIPCIÓ	PREU	AMIDAMENT	IMPORT
1	05.01	PA	Inspeccions i assaigs per comprovar si una determinada matèria primera, un semielaborat o un producte acabat compleix les especificacions establertes prèviament.	102,27	10,000	1.022,70
TOTAL	**Capítulo**		**01.07**			**1.022,70**

Obra	01	Presupuesto VIALES_L´ESTANY
Capítulo	08	GESTIÓ DE RESIDUOS

NUM.	CODI	UA	DESCRIPCIÓ	PREU	AMIDAMENT	IMPORT
1	P2RA-IQFJ	m3	Disposició controlada de residus en dipòsit autoritzat inclòs el cànon sobre la disposició controlada dels residus de la construcció, segons la LLEI 8/2008, de residus de terra inerts amb una densitat 1,6 t/m3, procedents d'excavació, amb codi 17 05 04 segons la Llista Europea de Residus	8,90	213,500	1.900,15
2	P2RA-IQFL	m3	Disposició controlada de residus en dipòsit autoritzat inclòs el cànon sobre la disposició controlada dels residus de la construcció, segons la LLEI 8/2008, de residus de formigó inerts amb una densitat 1,45 t/m3, procedents de construcció o demolició, amb codi 17 01 01 segons la Llista Europea de Residus	18,13	516,550	9.365,05
TOTAL	**Capítulo**		**01.08**			**11.265,20**

Obra	01	Presupuesto VIALES_L´ESTANY
Capítulo	09	SEGURETAT I SALUT

NUM.	CODI	UA	DESCRIPCIÓ	PREU	AMIDAMENT	IMPORT
1	06.01	PA	Conjunt d'equips de protecció individual, necessaris per al compliment de la normativa vigent en matèria de Seguretat i Salut en el Treball.	0,02	233.846,900	4.676,94
TOTAL	**Capítulo**		**01.09**			**4.676,94**

Obra	01	Presupuesto VIALES_L´ESTANY

PRESSUPOST

Capítulo 10 ACTUACIONS COL·LECTOR CARRER MAJOR

NUM.	CODI	UA	DESCRIPCIÓ	PREU	AMIDAMENT	IMPORT
1	25Z	U	Les empreses constructores licitadores no hauran de pressupostar aquesta unitat d'obra. Els conceptes que s'hi anuncien s'han de valorar repercutint el percentatge que correspongui en els preus unitaris de cadascuna de les partides d'execució material.Totes les taxes, fiances, avals i impostos que es derivin de les actuacions reflectides en el present projecte, a excepció de les derivades exclusivament de la Llicència d'Obres, aniran a càrrec del CONTRACTISTA, incloses les derivades de l'Ocupació de Via Pública, fiances sobre el mobiliari i elements urbans, gestió de residus i qualsevol altre que sigui d'aplicació.La constructora serà responsable de qualsevol desperfecte ocasionat a la via pública, a les propietats confrontants i/o a les zones comunes de l'edifici on s'ubiquen les obres a executar.Aniran a càrrec del contractista les despeses derivades dels provisionals d'obra d'electricitat i aigua: despeses de connexió, manteniment, consums, impostos derivats, així com el muntatge, desmuntatge i restitució d'elements. En el preu de totes les unitats d'obra s'entenen compresos els de tots els treballs, materials, accessoris, operacions i mitjans auxiliars necessaris per deixar les unitats completament acabades, en perfecte estat segons la documentació gràfica del projecte, les imatges adjuntes i la normativa vigent, i en disposició de ser rebudes. En conseqüència, en cas de necessitat de realitzar una neteja final d'obra, aquesta està repercutida en els preus de les diferents partides d'obra.En els preus unitaris es consideren incloses les despeses de transport de materials, les indemnitzacions o pagaments que s'hagin de fer per qualsevol concepte, així com tota mena d'impostos que gravin els materials, ja sigui per part de l'Estat, la Comunitat Autònoma, la Província o el Municipi, durant l'execució de les obres. Igualment es consideren incloses tota classe de càrregues socials. També aniran a càrrec del Contractista els honoraris, les taxes i altres gravàmens que s'originin amb motiu de les inspeccions, aprovació i comprovació de les instal·lacions amb què estigui dotat l'immoble.El constructor té l'obligació de controlar els accessos al recinte de l'obra, impedint l'entrada de persones alienes al recinte on es realitza l'execució material. Si el promotor considera que s'incompleix aquesta premissa, el constructor haurà de contractar, al seu cost, un auxiliar durant la jornada laboral per controlar les entrades i sortides del personal d'obra i vetllar pel compliment de la prohibició d'entrada a l'obra de qualsevol persona aliena a la mateixa. Serà responsabilitat del constructor vetllar per la seguretat dels seus equips i materials mentre no es signi l'acta de recepció provisional de l'obra. Totes les partides i unitats d'obra subjectes al compliment de normatives específiques que requereixin certificació/es específica/es tenen inclosa en el seu preu la part proporcional de la gestió i la realització d'aquestes certificacions per institucions homologades a tal efecte. Totes les partides d'aquest estat de mesuraments tenen inclosa la part proporcional dels assaigs, proves, anàlisis i extracció de mostres que permetin comprovar que tant els materials com les unitats d'obra es troben en perfectes condicions i compleixen el que estableix el plec de condicions generals del projecte i la normativa vigent; és a dir, el cost de totes les proves i assaigs serà assumit pel contractista. Per tant, es considera, a tots els efectes, inclòs el control de qualitat en el preu de la partida. El pressupost inclou l'obligació del Constructor de mantenir neta l'obra i els seus voltants (zones comunes de l'edifici), tant de runes com de materials sobrants; de fer desaparèixer les instal·lacions provisionals	0,01	1,000	0,01

			que no siguin necessàries; d'adoptar les mesures i executar tots els treballs necessaris perquè l'obra ofereixi un bon aspecte.Inclosa l'execució del projecte AS BUILT, amb mesuraments, detalls d'execució, qualitats, colors, instal·lacions executades, traçats d'aquestes, etc.Inclou l'obligació del constructor de lliurar al promotor tota la documentació que compon el llibre de l'edifici (tant durant el transcurs de les obres com al final d'aquestes): plànols As-built; butlletins elèctrics (legalitzacions); butlletins de climatització (legalitzacions); butlletins d'aigua (per a la sol·licitud de nou subministrament); legalització de la instal·lació PCI; manuals d'ús i manteniment; documentació referent al control de qualitat dels diferents materials (albarans de subministrament, fitxes tècniques, proves i assaigs realitzats, certificats de qualitat, etc.). L'empresa adjudicatària de les obres s'obliga a fer desaparèixer totes les instal·lacions que quedin en desús, ja siguin elements terminals, cablejats i conduccions i/o elements primaris.Totes les unitats d'obra tenen repercutida la part proporcional de la seva Gestió de Residus en particular; és a dir, no existeix cap capítol de Gestió de Residus específic, atès que cada unitat d'obra s'ha de gestionar i executar tenint en compte la generació de residus particular que produeixi. Els costos de la Gestió de Residus inclouen la neteja, el transport i la càrrega a l'obra, el transport a abocador autoritzat i el cànon corresponent. Així mateix, s'inclou el lliurament al promotor de tota la documentació que se'n derivi. En el present pressupost s'inclou la connexió dels subministraments necessaris per a l'execució de l'obra. Amb això queda inclòs qualsevol element necessari per a aquesta connexió.Totes les partides d'obra s'abonaran a mesurament real executat. Les minves dels diferents materials han d'estar repercutides en el preu unitari de les partides corresponents. Així mateix, els preus unitaris inclouen els costos directes i indirectes, els mitjans auxiliars necessaris per a la perfecta realització de la unitat d'obra i tot allò necessari per lliurar-la en perfecte estat d'acabat i funcionament. També queden inclosos les despeses generals i el benefici industrial de l'empresa adjudicatària en tots els preus unitaris. És a dir, el constructor certificarà el mesurament real executat de cada unitat d'obra tenint en compte que en els preus queden repercutides totes les despeses directes i indirectes. En qualsevol cas, els buits es descomptaran i les minves de cada material s'aplicaran al preu unitari de cada unitat d'obra en particular. El Constructor no tindrà dret, per aquests motius, a sol·licitar cap indemnització per les causes enumerades.		
2	P21G3-DJ1K	m	Demolició de claveguera de fins a 60 cm d'o fins a 40x60 cm, de formigó vibropremsat, amb mitjans mecànics i càrrega sobre camió	2,03	90,000	182,70
3	P2R4-IZ85	m3	Càrrega amb mitjans mecànics i transport de terres contaminades a instal·lació autoritzada de gestió de residus, amb camió de 7 t, amb un recorregut de fins a 2 km	4,30	108,000	464,40
4	P221D-DZ2P	m3	Excavació de rasa per a pas d'instal·lacions fins a 1 m de fondària, en terreny fluix (SPT 20-50), realitzada amb retroexcavadora i amb les terres deixades a la vora	7,77	90,000	699,30
5	PD78K-TRGZ	u	Empelt a 87,5° de PVC-U per a la connexió d'una escomesa de sanejament de PVC-U de diàmetre nominal DN200 sobre un tub de sanejament soterrat sense pressió de PVC-U de diàmetre nominal DN315 de superfícies interna llisa i externa llisa segons normes UNE-EN 13476-2 (tub de paret estructurada) o UNE-EN 1401-1 (tub de paret compacta), fabricació segons norma UNE-EN 1401-1, fixat mecànicament	81,53	1,000	81,53
6	PJ04-623Z	u	Vàlvula de comporta manual roscada, muntada, de diÃ metre nominal 2´´1/2, de PN 16 bar, amb arqueta registrable de 60Ã—60Ã—60 cm, amb parets de 15 cm de gruix de maÃ³ perforat de 290Ã—140Ã—100 mm, arrebossada i lliscada per lâ€™interior amb morter 1:2:10, sobre solera de formigÃ³.	453,97	1,000	453,97

PRESSUPOST

Data: 23/03/26 Pàg.: 10

7	PD55-E3NN	u	Caixa per a embornal de 80x30x85 cm, amb parets de 15 cm de gruix sobre solera de 10 cm de formigó en massa HM - 20 / B / 20 / x0 amb una quantitat de ciment de 200 kg/m3 i relació aigua ciment =< 0.6	131,87	10,000	1.318,70
8	PD5U-47ZE	u	Reixa per a interceptor, de fosa dúctil de 700x380x55 mm, classe C250 segons norma UNE-EN 124 i 9 dm2 de superfície d'absorció col·locada sobre bastiment	60,61	10,000	606,10
9	PD06-Z9NS	u	Pou de registre prefabricat complet, de 100 cm de diàmetre interior i 2 m d'alçada útil interior, format per solera de formigó HA-25 / B / 40 / I de 20 cm de gruix, lleugerament armada amb mallassa, anells de formigó en massa prefabricats amb vora mascle-femella, i con asimètric per a la formació del brocal del pou, de 60 cm d'alçada, amb marc i tapa de fosa, segellat de juntes amb morter de ciment i sorra de riu M-15, i amb cèrcol de tapa i mitjans auxiliars, sense incloure l'excavació del pou ni el seu rebliment perimetral posterior.Inclou solera de formigó perimetral a la part superior del pou, així com formigó perimetral a la zona alta del pou, amb acabat per a calçada, segons plànols.	750,84	3,000	2.252,52
10	PD7G-M335	m	Tub de PVC de 600 mm de diàmetre nominal de formació helicoïdal amb perfil rígid nervat exteriorment, autoportant, unió elàstica amb massilla adhesiva de poliuretà i col·locat al fons de la rasa, en entorn urbà amb dificultat de mobilitat, en voreres <= 3 m d'amplària o calçada/plataforma única <= 7 m d'amplària, amb afectació per serveis o elements de mobiliari urbà, en actuacions de fins a 1 1 m	117,67	90,000	10.590,30
11	PD7G-PEM1	m	Tub de PVC de 200 mm de diàmetre nominal de formació helicoïdal amb perfil rígid nervat exteriorment, autoportant, unió elàstica amb massilla adhesiva de poliuretà i col·locat al fons de la rasa, en entorn urbà amb dificultat de mobilitat, en voreres > 3 i <= 5 m d'amplària o calçada/plataforma única > 7 i <= 12 m d'amplària, amb afectació per serveis o elements de mobiliari urbà, en actuacions de fins a 1 1 m	27,59	8,000	220,72
12	PD73K-VY7I	u	Clip elastomèric d'etilè propilè dièn (EPDM) per a la connexió d'una escomesa de sanejament de PVC-U de diàmetre nominal DN 200 sobre un tub de sanejament soterrat sense pressió de PVC-U de diàmetre nominal DN 600 de superfícies interna llisa i externa perfilada segons norma UNE-EN 13476-3, fabricació segons norma UNE-EN 681-2, fixat a pressió	19,73	8,000	157,84
13	P2RA-IQFJ	m3	Disposició controlada de residus en dipòsit autoritzat inclòs el cànon sobre la disposició controlada dels residus de la construcció, segons la LLEI 8/2008, de residus de terra inerts amb una densitat 1,6 t/m3, procedents d'excavació, amb codi 17 05 04 segons la Llista Europea de Residus	8,90	90,000	801,00
14	P2RA-IQFL	m3	Disposició controlada de residus en dipòsit autoritzat inclòs el cànon sobre la disposició controlada dels residus de la construcció, segons la LLEI 8/2008, de residus de formigó inerts amb una densitat 1,45 t/m3, procedents de construcció o demolició, amb codi 17 01 01 segons la Llista Europea de Residus	18,13	40,500	734,27
15	05.01	PA	Inspeccions i assaigs per comprovar si una determinada matèria primera, un semielaborat o un producte acabat compleix les especificacions establertes prèviament.	102,27	1,000	102,27
16	06.01	PA	Conjunt d'equips de protecció individual, necessaris per al compliment de la normativa vigent en matèria de Seguretat i Salut en el Treball.	0,02	16.586,530	331,73
TOTAL	**Capítulo**		**01.10**			**18.997,36**

VI. RESUM DE PRESSUPOST

RESUM DE PRESSUPOST

Data: 23/03/26 Pàg.: 1

NIVELL 2 : Capítulo			Import
Capítulo	01.01	NOTA PRÈVIA	0,01
Capítulo	01.02	ENDERROCS I MOVIMENT DE TERRES	19.762,00
Capítulo	01.03	SUB BASE, PAVIMENTS I PARTERRES	156.956,41
Capítulo	01.04	FONTANERIA I SANEJAMENT	29.791,14
Capítulo	01.05	INSTAL·LACIONS D'ELECTRICITAT I ENLLUMENAT	10.491,07
Capítulo	01.06	VARIS	4.558,37
Capítulo	01.07	CONTROL DE QUALITAT	1.022,70
Capítulo	01.08	GESTIÓ DE RESIDUOS	11.265,20
Capítulo	01.09	SEGURETAT I SALUT	4.676,94
Capítulo	01.10	ACTUACIONS COL·LECTOR CARRER MAJOR	18.997,36
Obra	**01**	**Presupuesto VIALES_L´ESTANY**	**257.521,20**
			257.521,20

NIVELL 1 : Obra			Import
Obra	01	Presupuesto VIALES_L´ESTANY	257.521,20
			257.521,20

PRESSUPOST D'EXECUCIÓ PER CONTRACTE

PRESSUPOST D'EXECUCIÓ MATERIAL.....		257.521,20
13 % Despeses generals SOBRE 257.521,20.....		33.477,76
6 % Benefici insdustrial SOBRE 257.521,20.....		15.451,27
Subtotal		306.450,23
21 % IVA SOBRE 306.450,23.....		64.354,55
TOTAL PRESSUPOST PER CONTRACTE	€	370.804,78

Aquest pressupost d'execució per contracte puja a la quantitat de:

(TRES-CENTS SETANTA MIL VUIT-CENTS QUATRE EUROS AMB SETANTA-VUIT CÈNTIMS)

VII. JUSTIFICACIÓ DE PREUS

QUADRE DE PREUS I

QUADRE DE PREUS NÚMERO 1

Data: 23/03/26

NÚMERO	CODI	UA	DESCRIPCIÓ	PREU
P- 1	05.01	PA	Inspeccions i assaigs per comprovar si una determinada matèria primera, un semielaborat o un producte acabat compleix les especificacions establertes prèviament. (CENT DOS EUROS AMB VINT-I-SET CÈNTIMS)	102,27 €
P- 2	06.01	PA	Conjunt d'equips de protecció individual, necessaris per al compliment de la normativa vigent en matèria de Seguretat i Salut en el Treball. (ZERO EUROS AMB DOS CÈNTIMS)	0,02 €

QUADRE DE PREUS NÚMERO 1

NÚMERO	CODI	UA	DESCRIPCIÓ	PREU
P- 3	25Z	U	Les empreses constructores licitadores no hauran de pressupostar aquesta unitat d'obra. Els conceptes que s'hi anuncien s'han de valorar repercutint el percentatge que correspongui en els preus unitaris de cadascuna de les partides d'execució material. Totes les taxes, fiances, avals i impostos que es derivin de les actuacions reflectides en el present projecte, a excepció de les derivades exclusivament de la Llicència d'Obres, aniran a càrrec del CONTRACTISTA, incloses les derivades de l'Ocupació de Via Pública, fiances sobre el mobiliari i elements urbans, gestió de residus i qualsevol altre que sigui d'aplicació. La constructora serà responsable de qualsevol desperfecte ocasionat a la via pública, a les propietats confrontants i/o a les zones comunes de l'edifici on s'ubiquen les obres a executar. Aniran a càrrec del contractista les despeses derivades dels provisionals d'obra d'electricitat i aigua: despeses de connexió, manteniment, consums, impostos derivats, així com el muntatge, desmuntatge i restitució d'elements. En el preu de totes les unitats d'obra s'entenen compresos els de tots els treballs, materials, accessoris, operacions i mitjans auxiliars necessaris per deixar les unitats completament acabades, en perfecte estat segons la documentació gràfica del projecte, les imatges adjuntes i la normativa vigent, i en disposició de ser rebudes. En conseqüència, en cas de necessitat de realitzar una neteja final d'obra, aquesta està repercutida en els preus de les diferents partides d'obra. En els preus unitaris es consideren incloses les despeses de transport de materials, les indemnitzacions o pagaments que s'hagin de fer per qualsevol concepte, així com tota mena d'impostos que gravin els materials, ja sigui per part de l'Estat, la Comunitat Autònoma, la Província o el Municipi, durant l'execució de les obres. Igualment es consideren incloses tota classe de càrregues socials. També aniran a càrrec del Contractista els honoraris, les taxes i altres gravàmens que s'originin amb motiu de les inspeccions, aprovació i comprovació de les instal·lacions amb què estigui dotat l'immoble. El constructor té l'obligació de controlar els accessos al recinte de l'obra, impedint l'entrada de persones alienes al recinte on es realitza l'execució material. Si el promotor considera que s'incompleix aquesta premissa, el constructor haurà de contractar, al seu cost, un auxiliar durant la jornada laboral per controlar les entrades i sortides del personal d'obra i vetllar pel compliment de la prohibició d'entrada a l'obra de qualsevol persona aliena a la mateixa. Serà responsabilitat del constructor vetllar per la seguretat dels seus equips i materials mentre no es signi l'acta de recepció provisional de l'obra. Totes les partides i unitats d'obra subjectes al compliment de normatives específiques que requereixin certificació/es específica/es tenen inclosa en el seu preu la part proporcional de la gestió i la realització d'aquestes certificacions per institucions homologades a tal efecte. Totes les partides d'aquest estat de mesuraments tenen inclosa la part proporcional dels assaigs, proves, anàlisis i extracció de mostres que permetin comprovar que tant els materials com les unitats d'obra es troben en perfectes condicions i compleixen el que estableix el plec de condicions generals del projecte i la normativa vigent; és a dir, el cost de totes les proves i assaigs serà assumit pel contractista. Per tant, es considera, a tots els efectes, inclòs el control de qualitat en el preu de la partida. El pressupost inclou l'obligació del Constructor de mantenir neta l'obra i els seus voltants (zones comunes de l'edifici), tant de runes com de materials sobrants; de fer desaparèixer les instal·lacions provisionals que no siguin necessàries; d'adoptar les mesures i executar tots els treballs necessaris perquè l'obra ofereixi un bon aspecte. Inclosa l'execució del projecte AS BUILT, amb mesuraments, detalls d'execució, qualitats, colors, instal·lacions executades, traçats d'aquestes, etc.	0,01 €

QUADRE DE PREUS NÚMERO 1

NÚMERO	CODI	UA	DESCRIPCIÓ	PREU
			Inclou l'obligació del constructor de lliurar al promotor tota la documentació que compon el llibre de l'edifici (tant durant el transcurs de les obres com al final d'aquestes): plànols As-built; butlletins elèctrics (legalitzacions); butlletins de climatització (legalitzacions); butlletins d'aigua (per a la sol·licitud de nou subministrament); legalització de la instal·lació PCI; manuals d'ús i manteniment; documentació referent al control de qualitat dels diferents materials (albarans de subministrament, fitxes tècniques, proves i assaigs realitzats, certificats de qualitat, etc.). L'empresa adjudicatària de les obres s'obliga a fer desaparèixer totes les instal·lacions que quedin en desús, ja siguin elements terminals, cablejats i conduccions i/o elements primaris. Totes les unitats d'obra tenen repercutida la part proporcional de la seva Gestió de Residus en particular; és a dir, no existeix cap capítol de Gestió de Residus específic, atès que cada unitat d'obra s'ha de gestionar i executar tenint en compte la generació de residus particular que produeixi. Els costos de la Gestió de Residus inclouen la neteja, el transport i la càrrega a l'obra, el transport a abocador autoritzat i el cànon corresponent. Així mateix, s'inclou el lliurament al promotor de tota la documentació que se'n derivi. En el present pressupost s'inclou la connexió dels subministraments necessaris per a l'execució de l'obra. Amb això queda inclòs qualsevol element necessari per a aquesta connexió. Totes les partides d'obra s'abonaran a mesurament real executat. Les minves dels diferents materials han d'estar repercutides en el preu unitari de les partides corresponents. Així mateix, els preus unitaris inclouen els costos directes i indirectes, els mitjans auxiliars necessaris per a la perfecta realització de la unitat d'obra i tot allò necessari per lliurar-la en perfecte estat d'acabat i funcionament. També queden inclosos les despeses generals i el benefici industrial de l'empresa adjudicatària en tots els preus unitaris. És a dir, el constructor certificarà el mesurament real executat de cada unitat d'obra tenint en compte que en els preus queden repercutides totes les despeses directes i indirectes. En qualsevol cas, els buits es descomptaran i les minves de cada material s'aplicaran al preu unitari de cada unitat d'obra en particular. El Constructor no tindrà dret, per aquests motius, a sol·licitar cap indemnització per les causes enumerades. (ZERO EUROS AMB UN CÈNTIMS)	
P- 4	JTI020	m2	Cobriment decoratiu del terreny, amb àrids i pedres (VINT-I-CINC EUROS AMB VUITANTA-TRES CÈNTIMS)	25,83 €
P- 5	P2143-4RR1	m2	Arrencada de paviment asfàltic, amb compressor i càrrega manual i mecànica de runa sobre camió o contenidor (CINC EUROS AMB SEIXANTA-TRES CÈNTIMS)	5,63 €
P- 6	P2143-J0R7	m2	Enderroc de vorera de panot i base de formigó, de fins a 15 cm de gruix, mitjançant treballs manuals per a la recuperació i acopi de les peces de panot, amb la finalitat de la seva posterior reinstal·lació un cop executada la connexió amb el nou sanejament, i enderroc de la base de formigó amb compressor, amb càrrega manual i mecànica de la runa sobre camió o contenidor. (DOTZE EUROS AMB QUARANTA-CINC CÈNTIMS)	12,45 €
P- 7	P2146-DJ23	m2	Demolició de paviment de formigó de fins a 15 cm de gruix, d'amplària fins a 2 m amb retroexcavadora amb martell trencador i càrrega sobre camió amb mitjans mecànics (CINC EUROS AMB SETANTA-DOS CÈNTIMS)	5,72 €
P- 8	P21G3-DJ1K	m	Demolició de claveguera de fins a 60 cm d'o fins a 40x60 cm, de formigó vibropremsat, amb mitjans mecànics i càrrega sobre camió (DOS EUROS AMB TRES CÈNTIMS)	2,03 €
P- 9	P221D-DZ2P	m3	Excavació de rasa per a pas d'instal·lacions fins a 1 m de fondària, en terreny fluix (SPT 20-50), realitzada amb retroexcavadora i amb les terres deixades a la vora (SET EUROS AMB SETANTA-SET CÈNTIMS)	7,77 €

QUADRE DE PREUS NÚMERO 1

NÚMERO	CODI	UA	DESCRIPCIÓ	PREU
P- 10	P225M-IZM2	m3	Rebliment al costat de construccions o en extradós de mur de contenció, amb material filtrant reciclat compactat, en obres d'urbanització (TRENTA-DOS EUROS AMB SETANTA-CINC CÈNTIMS)	32,75 €
P- 11	P2R4-IZ85	m3	Càrrega amb mitjans mecànics i transport de terres contaminades a instal·lació autoritzada de gestió de residus, amb camió de 7 t, amb un recorregut de fins a 2 km (QUATRE EUROS AMB TRENTA CÈNTIMS)	4,30 €
P- 12	P2R6-4I4H	m3	Càrrega amb mitjans mecànics i transport de residus inerts o no especials a instal·lació autoritzada de gestió de residus, amb camió per a transport de 7 t, amb un recorregut de més de 2 i fins a 5 km (CINC EUROS AMB SETANTA-UN CÈNTIMS)	5,71 €
P- 13	P2RA-IQFJ	m3	Disposició controlada de residus en dipòsit autoritzat inclòs el cànon sobre la disposició controlada dels residus de la construcció, segons la LLEI 8/2008, de residus de terra inerts amb una densitat 1,6 t/m3, procedents d'excavació, amb codi 17 05 04 segons la Llista Europea de Residus (VUIT EUROS AMB NORANTA CÈNTIMS)	8,90 €
P- 14	P2RA-IQFL	m3	Disposició controlada de residus en dipòsit autoritzat inclòs el cànon sobre la disposició controlada dels residus de la construcció, segons la LLEI 8/2008, de residus de formigó inerts amb una densitat 1,45 t/m3, procedents de construcció o demolició, amb codi 17 01 01 segons la Llista Europea de Residus (DIVUIT EUROS AMB TRETZE CÈNTIMS)	18,13 €
P- 15	P3C5-I4KG	m3	Formigonat de llosa de fonamentació amb Formigó per armar HA - 25 / B / 20 / XC2 amb una quantitat de ciment de 275 kg/m3 i relació aigua ciment =< 0.6, abocat amb bomba (CENT DINOU EUROS AMB CINQUANTA-SIS CÈNTIMS)	119,56 €
P- 16	P3Z3-IA6X	m2	Capa de neteja i anivellament 10 cm de gruix amb Formigó de neteja amb granulat reciclat, amb una dosificació de 175 kg/m3 de ciment, consistència tova i grandària màxima del granulat 20 mm, HL-175/B/ 20, amb una substitució del 50% del granulat gruixut per granulat reciclat mixt amb marcat CE, procedent de plantes de reciclat de residus de la construcció o demolició autoritzades, abocat des de camió (DISSET EUROS AMB NOU CÈNTIMS)	17,09 €
P- 17	P4E5-DKVD	m2	Paret estructural d'una cara vista, de 20 cm de gruix, de Bloc foradat de morter de ciment R-6, llis, de 400x200x200 mm, amb components hidrofugants, de cara vista, blanc, categoria I segons norma UNE-EN 771-3, col·locat amb Ciment blanc de ram de paleta BL 22,5 X segons UNE 80305, en sacs i amb una resistència a compressió de la paret de 3 N/mm2 (CINQUANTA-CINC EUROS AMB NORANTA-VUIT CÈNTIMS)	55,98 €
P- 18	P92A-DX8B	m3	Sub base de tot-u artificial, amb estesa i compactació del material al 100% del PM. (TRENTA-NOU EUROS AMB DEU CÈNTIMS)	39,10 €
P- 19	P966-PZHQ	m	Vorada recta d'acer galvanitzat, de 10 mm de gruix i 110 mm d'altura, inclosos els elements metàl·lics d'ancoratge soldats a la xapa, col·locada sobre base de formigó d'ús no estructural HNE-15/P/40 de resistència a compressió 15 N/mm2, consistència plàstica i grandària màxima de l'àrid 40 mm. (VINT-I-VUIT EUROS AMB VUITANTA-DOS CÈNTIMS)	28,82 €
P- 20	P966-168DV	m	Vorada recta d'acer corten, de 10 mm de gruix i 150 mm d'alçària, amb els elements metàl·lics d'ancoratge soldats a la xapa, col·locada sobre base de formigó d'ús no estructural amb granulat reciclat HRNE-235/B/20 (QUARANTA-QUATRE EUROS AMB VUITANTA-TRES CÈNTIMS)	44,83 €
P- 21	P976-HDQW	m	Rigola de 30 cm d'amplària de Peça prefabricada de formigó per a cuneta de 30x12 cm amb canal en V a la cara superior, col·locades amb morter i rejuntades amb beurada de ciment (CINQUANTA-UN EUROS AMB SETANTA-QUATRE CÈNTIMS)	51,74 €
P- 22	P9D2-H93O	m2	Paviment amb peces de formigó prefabricat de 40x30x7cm tipus Vulcano o equivalent color marfil (igual que voreres existents). (TRENTA-SIS EUROS AMB TRENTA-QUATRE CÈNTIMS)	36,34 €

QUADRE DE PREUS NÚMERO 1

NÚMERO	CODI	UA	DESCRIPCIÓ	PREU
P- 23	P9G9-AIY9	m2	Paviment de formigó amb acabat desactivat superficial de 12 cm de gruix amb fibres sintètiques, abocat des de camió (CINQUANTA-CINC EUROS AMB SEIXANTA-QUATRE CÈNTIMS)	55,64 €
P- 24	PD06-Z9NS	u	Pou de registre prefabricat complet, de 100 cm de diàmetre interior i 2 m d'alçada útil interior, format per solera de formigó HA-25 / B / 40 / I de 20 cm de gruix, lleugerament armada amb mallassa, anells de formigó en massa prefabricats amb vora mascle-femella, i con asimètric per a la formació del brocal del pou, de 60 cm d'alçada, amb marc i tapa de fosa, segellat de juntes amb morter de ciment i sorra de riu M-15, i amb cèrcol de tapa i mitjans auxiliars, sense incloure l'excavació del pou ni el seu rebliment perimetral posterior. Inclou solera de formigó perimetral a la part superior del pou, així com formigó perimetral a la zona alta del pou, amb acabat per a calçada, segons plànols. (SET-CENTS CINQUANTA EUROS AMB VUITANTA-QUATRE CÈNTIMS)	750,84 €
P- 25	PD55-E3NN	u	Caixa per a embornal de 80x30x85 cm, amb parets de 15 cm de gruix sobre solera de 10 cm de formigó en massa HM - 20 / B / 20 / x0 amb una quantitat de ciment de 200 kg/m3 i relació aigua ciment =< 0.6 (CENT TRENTA-UN EUROS AMB VUITANTA-SET CÈNTIMS)	131,87 €
P- 26	PD5U-47ZE	u	Reixa per a interceptor, de fosa dúctil de 700x380x55 mm, classe C250 segons norma UNE-EN 124 i 9 dm2 de superfície d'absorció col·locada sobre bastiment (SEIXANTA EUROS AMB SEIXANTA-UN CÈNTIMS)	60,61 €
P- 27	PD5U-L0R4	u	Reixa fixa, per a embornal de fosa grisa, de 780x340x40 mm i 41 kg de pes i col·locada amb morter, en entorn urbà sense dificultat de mobilitat, en voreres <= 3 m d'amplària o calçada/plataforma única <= 7 m d'amplària, sense afectació per serveis o elements de mobiliari urbà, en actuacions de fins a 1 1 u (CENT NOU EUROS AMB QUARANTA-TRES CÈNTIMS)	109,43 €
P- 28	PD73K-VY7I	u	Clip elastomèric d'etilè propilè dièn (EPDM) per a la connexió d'una escomesa de sanejament de PVC-U de diàmetre nominal DN 200 sobre un tub de sanejament soterrat sense pressió de PVC-U de diàmetre nominal DN 600 de superfícies interna llisa i externa perfilada segons norma UNE-EN 13476-3, fabricació segons norma UNE-EN 681-2, fixat a pressió (DINOU EUROS AMB SETANTA-TRES CÈNTIMS)	19,73 €
P- 29	PD78K-TRGZ	u	Empelt a 87,5° de PVC-U per a la connexió d'una escomesa de sanejament de PVC-U de diàmetre nominal DN200 sobre un tub de sanejament soterrat sense pressió de PVC-U de diàmetre nominal DN315 de superfícies interna llisa i externa llisa segons normes UNE-EN 13476-2 (tub de paret estructurada) o UNE-EN 1401-1 (tub de paret compacta), fabricació segons norma UNE-EN 1401-1, fixat mecànicament (VUITANTA-UN EUROS AMB CINQUANTA-TRES CÈNTIMS)	81,53 €
P- 30	PD7G-M335	m	Tub de PVC de 600 mm de diàmetre nominal de formació helicoïdal amb perfil rígid nervat exteriorment, autoportant, unió elàstica amb massilla adhesiva de poliuretà i col·locat al fons de la rasa, en entorn urbà amb dificultat de mobilitat, en voreres <= 3 m d'amplària o calçada/plataforma única <= 7 m d'amplària, amb afectació per serveis o elements de mobiliari urbà, en actuacions de fins a 1 1 m (CENT DISSET EUROS AMB SEIXANTA-SET CÈNTIMS)	117,67 €
P- 31	PD7G-PEM1	m	Tub de PVC de 200 mm de diàmetre nominal de formació helicoïdal amb perfil rígid nervat exteriorment, autoportant, unió elàstica amb massilla adhesiva de poliuretà i col·locat al fons de la rasa, en entorn urbà amb dificultat de mobilitat, en voreres > 3 i <= 5 m d'amplària o calçada/plataforma única > 7 i <= 12 m d'amplària, amb afectació per serveis o elements de mobiliari urbà, en actuacions de fins a 1 1 m (VINT-I-SET EUROS AMB CINQUANTA-NOU CÈNTIMS)	27,59 €
P- 32	PG2N-EUGG	m	Tub corbable corrugat de polietilè, de doble capa, llisa la interior i corrugada l'exterior, de 50 mm de diàmetre nominal, aïllant i no propagador de la flama, resistència a l'impacte de 15 J, resistència a compressió de 450 N, muntat com a canalització soterrada (DOS EUROS AMB CINQUANTA-SIS CÈNTIMS)	2,56 €

QUADRE DE PREUS NÚMERO 1

NÚMERO	CODI	UA	DESCRIPCIÓ	PREU
P- 33	PG33-E4LX	m	Cable amb conductor de coure de tensió assignada0,6/1 kV, de designació RV-K, construcció segons norma UNE 21123-2, tripolar, de secció 3x2,5 mm2, amb coberta del cable de PVC, classe de reacció al foc Eca segons la norma UNE-EN 50575, col·locat en canal o safata (DOS EUROS AMB NORANTA-TRES CÈNTIMS)	2,93 €
P- 34	PG33-KY62	m	Cable amb conductor de coure de tensió assignada0,6/1 kV, de designació RZ1-K (AS), construcció segons norma UNE 21123-4, tripolar, de secció 3x4 mm2, amb coberta del cable de poliolefines, classe de reacció al foc Cca-s1b, d1, a1 segons la norma UNE-EN 50575 amb baixa emissió fums, col·locat superficialment (QUATRE EUROS AMB VUITANTA-SIS CÈNTIMS)	4,86 €
P- 35	PHN1-AE1R	u	Llum tipus aplic per a exterior amb tecnologia LED, per a instal·lació encastada o adossada en parament vertical (muret o banc), amb emissió de llum asimètrica dirigida cap al paviment, cos d'alumini injectat o equivalent, difusor òptic, grau de protecció mínim IP65 i resistència IK08, temperatura de color 3000 K, feix lumínic LED de 60º orientat cap a paviment, potència de 5 W/m, acabat corten, model Tween encastable (Beneito Faure) o equivalent, col·locada, incloent formació de caixa d'encastament o base de morter de regularització segons el suport, subministrament i col·locació de tub corrugat de protecció per al cablejat, caixa de derivació estanca, connexió elèctrica, elements de fixació i ancoratge, petits materials, execució de drenatge posterior mitjançant capa de graves o buit de drenatge per evitar acumulació d'aigua, segellat perimetral amb materials elàstics impermeables per garantir l'estanquitat, rejuntat amb sorra o material equivalent en cas d'integració amb paviment o fàbrica, mitjans auxiliars, proves de funcionament i posada en servei, totalment acabada segons especificacions del projecte. Mesura: u. (DOS-CENTS VUITANTA-VUIT EUROS AMB QUARANTA-TRES CÈNTIMS)	288,43 €
P- 36	PHNH-15PCZ	u	Llum LED per a vial amb cos d'alumini injectat, de forma rectangular, amb difusor pla de vidre trempat i junt d'estanquitat de silicona, sense regulació (on/off), model Aran (Mantra Iluminación) o equivalent, potència 6 W, flux lluminós 1760 lm, temperatura de color 3000 K, tensió d'alimentació 230 V, distribució asimètrica, driver amb protecció contra sobretensions de 10 kV muntat a l'interior del cos, eficàcia lluminosa 147 lm/W, grau de protecció IP66-IK08, aïllament elèctric classe I, vida estimada de 100000 h, per a muntar amb peça d'adaptació al suport d'enllumenat, fabricació segons la norma UNE-EN 60598-2-3, acoblat al suport, incloent base de morter, elements de fixació i ancoratge, connexió elèctrica, i rejuntat perimetral amb sorra o material equivalent, amb tots els mitjans auxiliars i completament instal·lat i en funcionament. (CINC-CENTS DOTZE EUROS AMB SETANTA-TRES CÈNTIMS)	512,73 €
P- 37	PJ04-623Z	u	Vàlvula de comporta manual roscada, muntada, de diÃ metre nominal 2´´1/2, de PN 16 bar, amb arqueta registrable de 60Ã—60Ã—60 cm, amb parets de 15 cm de gruix de maÃ³ perforat de 290Ã—140Ã—100 mm, arrebossada i lliscada per lâ€™interior amb morter 1:2:10, sobre solera de formigÃ³. (QUATRE-CENTS CINQUANTA-TRES EUROS AMB NORANTA-SET CÈNTIMS)	453,97 €
P- 38	PJSM1-HBBE	u	Arqueta de registre per a enllumenat exterior, prefabricada de formigó o material polimèric, de dimensions adequades per a derivacions de línies d'enllumenat, amb tapa registrable de fosa o material compost classe C250 (o segons ubicació), col·locada sobre llit de sorra o formigó, incloent excavació, formació de base, col·locació i nivellació, entrades i sortides de tubs, segellat de passos, connexions i derivacions de cablejat entre lluminàries mitjançant borns o regletes estancs, identificació de circuits, reblert i compactació, acabats i neteja final. Inclou tots els mitjans auxiliars i criteris d'execució segons especificacions del projecte. (VINT-I-CINC EUROS AMB SEIXANTA-SET CÈNTIMS)	25,67 €
P- 39	PQ23-MA90	u	Paperera trabucable d'eix de gir horitzontal de 70 l, 44 cm de diàmetre, circular de planxa perforada d'acer de gruix 2 mm amb acabat imprimació epoxi+pintura polièster, i suports de tub de 40 mm, col·locada amb fixacions mecàniques (DOS-CENTS CINQUANTA-CINC EUROS AMB SETANTA-SET CÈNTIMS)	255,77 €
P- 40	PQB7-HBGT	u	Relleno de jardinera de 0,3 m3 de volumen aproximado con medios manuales, con capa de grava de 10 cm de espesor, geotextil y sustrato de tierra vegetal (VINT-I-SIS EUROS AMB VUITANTA-DOS CÈNTIMS)	26,82 €
P- 41	PQB7-HBGV	u	Rebliment de jardinera d'1 m3 de volum aproximat amb mitjans manuals, amb capa de grava de 15 cm de gruix, geotèxtil i substrat de terra vegetal (VUITANTA-SIS EUROS AMB QUARANTA-SET CÈNTIMS)	86,47 €

QUADRE DE PREUS NÚMERO 1

NÚMERO	CODI	UA	DESCRIPCIÓ	PREU
P- 42	PR60-8Y7E	u	Plantació d'arbre planifoli amb pa de terra o contenidor, de 18 a 25 cm de perímetre de tronc a 1 m d'alçària (a partir del coll de l'arrel), excavació de clot de plantació de 100x100x80 cm amb mitjans mecànics, en un pendent inferior al 25 %, reblert del clot amb substitució total de terra de l'excavació per terra de jardineria, primer reg i càrrega de les terres sobrants a camió (NORANTA-TRES EUROS AMB CINQUANTA-NOU CÈNTIMS)	93,59 €
P- 43	PR61-8ZLA	u	Plantació d'arbust o arbre de petit format de caràcter decoratiu, d'espècies autòctones i de baix manteniment, en contenidor de 25 a 40 l, en obres d'urbanització, incloent-hi subministrament vegetal, replanteig, excavació de clot de plantació de 70 × 70 × 50 cm amb mitjans mecànics, en pendent inferior al 25 %, col·locació de l'exemplar, reblert del clot amb terra procedent de l'excavació, compactació lleugera, primer reg, ajustos necessaris, mitjans auxiliars i criteris d'execució segons especificacions del projecte. (TRENTA-QUATRE EUROS AMB UN CÈNTIMS)	34,01 €
P- 44	T01A05Y010	m2	Ajuda, per m² construït, de qualsevol treball de ram de paleta necessari per a la correcta execució de les partides del present projecte, inclòs el percentatge estimat per al consum de petit material. Inclou tots els mitjans auxiliars i els costos indirectes necessaris per a la correcta execució de la unitat d'obra. Mesurada la superfície executada. (ZERO EUROS AMB VUITANTA-VUIT CÈNTIMS)	0,88 €
P- 45	T02A06V030	m²	Neteja d'obra per a superfície construïda, retirant els morters adherits als paviments, neteja d'aparells sanitaris, vidres, etc. Inclou tots els mitjans auxiliars i els costos indirectes necessaris per a la correcta execució de la unitat d'obra. Mesurada la superfície executada. (ZERO EUROS AMB SEIXANTA-SET CÈNTIMS)	0,67 €
P- 46	UXB010	m	Bordó prefabricat de formigó per a parterre, tipus T5 (ref. BO1930), de dimensions 19 × 22 × 30 × 100 × 14 × 16 cm (A × B × C × D × E × F), amb aresta superior bisellada, col·locat sobre base de formigó en massa, amb replanteig previ, estesa i anivellament de la base, assentat i alineació de les peces, incloent la resolució de corbes i punts singulars, amb les retallades i ajustos necessaris, rejuntat amb morter de ciment, acabats i neteja final, incloent-hi mitjans auxiliars i criteris d'execució segons especificacions del projecte. Mesura: m.l. (DIVUIT EUROS AMB NORANTA-UN CÈNTIMS)	18,91 €
P- 47	UXB011	m	Bordó prefabricat de formigó per a parterre i formació de graons i límits de plataformes, de 20 cm d'alçada aproximada (tipus T1 o equivalent), amb aresta superior bisellada, col·locat sobre base de formigó en massa, formant part de l'execució de bancs, escales i contencions laterals, amb replanteig previ, estesa i anivellament de la base, assentat, nivellació i alineació de les peces, incloent la seva col·locació tant en trams rectes com corbs i en formació de graons. Inclou encaix amb paviments i fàbrica adjacent, execució de recolzament lateral i posterior amb formigó o material granular compactat, segellat i rejuntat amb morter de ciment, retallades i ajustos necessaris en punts singulars, resolució de trobades entre peces, formació de cantells i acabats, així com neteja final, mitjans auxiliars i tots els treballs necessaris per a deixar la unitat completament acabada segons especificacions del projecte. Mesura: m.l. (CATORZE EUROS AMB SETANTA-SET CÈNTIMS)	14,77 €
P- 48	UX00A1EL	u	Connexió de nova línia d'enllumenat exterior a quadre existent, incloent obertura i adequació del quadre, identificació de circuits, subministrament i instal·lació de noves proteccions i elements de control segons necessitats del promotor (interruptors automàtics, diferencials, rellotges horaris, contactors i altres dispositius de comandament), incloent subministrament i instal·lació de sensor crepuscular exterior amb grau de protecció IP65, amb rang d'activació regulable a definir en obra segons criteris de la direcció facultativa, i amb ubicació integrada en façana o en l'element constructiu que es determini en obra, connexió de la nova línia, cablejat interior, etiquetatge, comprovacions, proves de funcionament i posada en servei, incloent-hi petits materials, mitjans auxiliars i criteris d'execució segons normativa vigent i especificacions del projecte. (DOS-CENTS VUITANTA-UN EUROS AMB SETANTA-SET CÈNTIMS)	281,77 €

QUADRE DE PREUS NÚMERO 1

P- 49	UX22ES01	m3	Formació d'escales amb primer esglaó executat amb formigó en massa HM-20 / HA-25 i resta d'esglaons executats amb fàbrica (maó o bloc), incloent execució de petjades i contrapetjades segons dimensions de projecte, formació de nucli, replanteig, aplomat i anivellat. S'inclou l'acabat superficial de tots els esglaons preparat per a rebre revestiment amb peces de formigó prefabricat, tant en paraments horitzontals com verticals, garantint planimetria, alineació i toleràncies adequades. Inclou la correcta trabada entre el primer esglaó de formigó i la resta de fàbrica, morters, lligams, ajustos, mitjans auxiliars, criteris d'execució segons normativa vigent i neteja final. Mesura: m³ (CENT NORANTA EUROS AMB DOS CÈNTIMS)	190,02 €

QUADRE DE PREUS II

QUADRE DE PREUS NÚMERO 2

NÚMERO	CODI	UA	DESCRIPCIÓ	PREU
P-1	05.01	PA	Inspeccions i assaigs per comprovar si una determinada matèria primera, un semielaborat o un producte acabat compleix les especificacions establertes prèviament.	**102,27** €
			Sense descomposició	102,27000 €
P-2	06.01	PA	Conjunt d'equips de protecció individual, necessaris per al compliment de la normativa vigent en matèria de Seguretat i Salut en el Treball.	**0,02** €
			Sense descomposició	0,02000 €
P-3	25Z	U	Les empreses constructores licitadores no hauran de pressupostar aquesta unitat d'obra. Els conceptes que s'hi anuncien s'han de valorar repercutint el percentatge que correspongui en els preus unitaris de cadascuna de les partides d'execució material. Totes les taxes, fiances, avals i impostos que es derivin de les actuacions reflectides en el present projecte, a excepció de les derivades exclusivament de la Llicència d'Obres, aniran a càrrec del CONTRACTISTA, incloses les derivades de l'Ocupació de Via Pública, fiances sobre el mobiliari i elements urbans, gestió de residus i qualsevol altre que sigui d'aplicació. La constructora serà responsable de qualsevol desperfecte ocasionat a la via pública, a les propietats confrontants i/o a les zones comunes de l'edifici on s'ubiquen les obres a executar. Aniran a càrrec del contractista les despeses derivades dels provisionals d'obra d'electricitat i aigua: despeses de connexió, manteniment, consums, impostos derivats, així com el muntatge, desmuntatge i restitució d'elements. En el preu de totes les unitats d'obra s'entenen compresos els de tots els treballs, materials, accessoris, operacions i mitjans auxiliars necessaris per deixar les unitats completament acabades, en perfecte estat segons la documentació gràfica del projecte, les imatges adjuntes i la normativa vigent, i en disposició de ser rebudes. En conseqüència, en cas de necessitat de realitzar una neteja final d'obra, aquesta està repercutida en els preus de les diferents partides d'obra. En els preus unitaris es consideren incloses les despeses de transport de materials, les indemnitzacions o pagaments que s'hagin de fer per qualsevol concepte, així com tota mena d'impostos que gravin els materials, ja sigui per part de l'Estat, la Comunitat Autònoma, la Província o el Municipi, durant l'execució de les obres. Igualment es consideren incloses tota classe de càrregues socials. També aniran a càrrec del Contractista els honoraris, les taxes i altres gravàmens que s'originin amb motiu de les inspeccions, aprovació i comprovació de les instal·lacions amb què estigui dotat l'immoble. El constructor té l'obligació de controlar els accessos al recinte de l'obra, impedint l'entrada de persones alienes al recinte on es realitza l'execució material. Si el promotor considera que s'incompleix aquesta premissa, el constructor haurà de contractar, al seu cost, un auxiliar durant la jornada laboral per controlar les entrades i sortides del personal d'obra i vetllar pel compliment de la prohibició d'entrada a l'obra de qualsevol persona aliena a la mateixa. Serà responsabilitat del constructor vetllar per la seguretat dels seus equips i materials mentre no es signi l'acta de recepció provisional de l'obra. Totes les partides i unitats d'obra subjectes al compliment de normatives específiques que requereixin certificació/es específica/es tenen inclosa en el seu preu la part proporcional de la gestió i la realització d'aquestes certificacions per institucions homologades a tal efecte. Totes les partides d'aquest estat de mesuraments tenen inclosa la part proporcional dels assaigs, proves, anàlisis i extracció de mostres que permetin comprovar que tant els materials com les unitats d'obra es troben en perfectes condicions i compleixen el que estableix el plec de condicions generals del projecte i la normativa vigent; és a dir, el cost de totes les proves i assaigs serà assumit pel contractista. Per tant, es considera, a tots els efectes, inclòs el control de qualitat en el preu de la partida. El pressupost inclou l'obligació del Constructor de mantenir neta l'obra i els seus voltants (zones comunes de l'edifici), tant de runes com de materials sobrants; de fer desaparèixer les instal·lacions provisionals que no siguin necessàries; d'adoptar les mesures i executar tots els treballs necessaris perquè l'obra ofereixi un bon aspecte. Inclosa l'execució del projecte AS BUILT, amb mesuraments, detalls d'execució, qualitats, colors, instal·lacions executades, traçats d'aquestes, etc. Inclou l'obligació del constructor de lliurar al promotor tota la documentació que compon el llibre de l'edifici (tant durant el transcurs de les obres com al final d'aquestes): plànols As-built; butlletins elèctrics (legalitzacions); butlletins de climatització (legalitzacions); butlletins d'aigua (per a la sol·licitud de nou subministrament); legalització de la instal·lació PCI; manuals d'ús i manteniment; documentació referent al control de qualitat dels diferents materials (albarans de subministrament, fitxes tècniques,	**0,01** €

QUADRE DE PREUS NÚMERO 2

NÚMERO	CODI	UA	DESCRIPCIÓ	PREU	
			proves i assaigs realitzats, certificats de qualitat, etc.). L'empresa adjudicatària de les obres s'obliga a fer desaparèixer totes les instal·lacions que quedin en desús, ja siguin elements terminals, cablejats i conduccions i/o elements primaris. Totes les unitats d'obra tenen repercutida la part proporcional de la seva Gestió de Residus en particular; és a dir, no existeix cap capítol de Gestió de Residus específic, atès que cada unitat d'obra s'ha de gestionar i executar tenint en compte la generació de residus particular que produeixi. Els costos de la Gestió de Residus inclouen la neteja, el transport i la càrrega a l'obra, el transport a abocador autoritzat i el cànon corresponent. Així mateix, s'inclou el lliurament al promotor de tota la documentació que se'n derivi. En el present pressupost s'inclou la connexió dels subministraments necessaris per a l'execució de l'obra. Amb això queda inclòs qualsevol element necessari per a aquesta connexió. Totes les partides d'obra s'abonaran a mesurament real executat. Les minves dels diferents materials han d'estar repercutides en el preu unitari de les partides corresponents. Així mateix, els preus unitaris inclouen els costos directes i indirectes, els mitjans auxiliars necessaris per a la perfecta realització de la unitat d'obra i tot allò necessari per lliurar-la en perfecte estat d'acabat i funcionament. També queden inclosos les despeses generals i el benefici industrial de l'empresa adjudicatària en tots els preus unitaris. És a dir, el constructor certificarà el mesurament real executat de cada unitat d'obra tenint en compte que en els preus queden repercutides totes les despeses directes i indirectes. En qualsevol cas, els buits es descomptaran i les minves de cada material s'aplicaran al preu unitari de cada unitat d'obra en particular. El Constructor no tindrà dret, per aquests motius, a sol·licitar cap indemnització per les causes enumerades.		
			Sense descomposició	0,01000	€
P-4	JTI020	m2	Cobriment decoratiu del terreny, amb àrids i pedres	**25,83**	€
			Sense descomposició	25,83000	€
P-5	P2143-4RR1	m2	Arrencada de paviment asfàltic, amb compressor i càrrega manual i mecànica de runa sobre camió o contenidor	**5,63**	€
			Altres conceptes	5,63000	€
P-6	P2143-J0R7	m2	Enderroc de vorera de panot i base de formigó, de fins a 15 cm de gruix, mitjançant treballs manuals per a la recuperació i acopi de les peces de panot, amb la finalitat de la seva posterior reinstal·lació un cop executada la connexió amb el nou sanejament, i enderroc de la base de formigó amb compressor, amb càrrega manual i mecànica de la runa sobre camió o contenidor.	**12,45**	€
			Altres conceptes	12,45000	€
P-7	P2146-DJ23	m2	Demolició de paviment de formigó de fins a 15 cm de gruix, d'amplària fins a 2 m amb retroexcavadora amb martell trencador i càrrega sobre camió amb mitjans mecànics	**5,72**	€
			Altres conceptes	5,72000	€
P-8	P21G3-DJ1	m	Demolició de claveguera de fins a 60 cm d'o fins a 40x60 cm, de formigó vibropremsat, amb mitjans mecànics i càrrega sobre camió	**2,03**	€
			Altres conceptes	2,03000	€
P-9	P221D-DZ2	m3	Excavació de rasa per a pas d'instal·lacions fins a 1 m de fondària, en terreny fluix (SPT 20-50), realitzada amb retroexcavadora i amb les terres deixades a la vora	**7,77**	€
			Altres conceptes	7,77000	€
P-10	P225M-IZM2	m3	Rebliment al costat de construccions o en extradós de mur de contenció, amb material filtrant reciclat compactat, en obres d'urbanització	**32,75**	€
	B036-21CF	t	Grava de granulat reciclat de formigó de 20 a 40 mm	24,12000	€
			Altres conceptes	8,63000	€
P-11	P2R4-IZ85	m3	Càrrega amb mitjans mecànics i transport de terres contaminades a instal·lació autoritzada de gestió de residus, amb camió de 7 t, amb un recorregut de fins a 2 km	**4,30**	€

QUADRE DE PREUS NÚMERO 2

NÚMERO	CODI	UA	DESCRIPCIÓ		PREU	
			Altres conceptes	4,30000		€
P-12	P2R6-4I4H	m3	Càrrega amb mitjans mecànics i transport de residus inerts o no especials a instal·lació autoritzada de gestió de residus, amb camió per a transport de 7 t, amb un recorregut de més de 2 i fins a 5 km	**5,71**		**€**
			Altres conceptes	5,71000		€
P-13	P2RA-IQFJ	m3	Disposició controlada de residus en dipòsit autoritzat inclòs el cànon sobre la disposició controlada dels residus de la construcció, segons la LLEI 8/2008, de residus de terra inerts amb una densitat 1,6 t/m3, procedents d'excavació, amb codi 17 05 04 segons la Llista Europea de Residus	**8,90**		**€**
	B2RA-28V5	m3	Disposició controlada de residus en dipòsit autoritzat inclòs el cànon sobre la disposició controlada dels residus de la construcció, segons la LLEI 8/2008, de residus de terra inerts amb una densitat 1,6 t/m3, procedents d'excavació, amb codi 17 05 04 segons la Llista Europea de Residus	8,90000		€
			Altres conceptes	0,00000		€
P-14	P2RA-IQFL	m3	Disposició controlada de residus en dipòsit autoritzat inclòs el cànon sobre la disposició controlada dels residus de la construcció, segons la LLEI 8/2008, de residus de formigó inerts amb una densitat 1,45 t/m3, procedents de construcció o demolició, amb codi 17 01 01 segons la Llista Europea de Residus	**18,13**		**€**
	B2RA-28UQ	t	Disposició controlada de residus en dipòsit autoritzat inclòs el cànon sobre la disposició controlada dels residus de la construcció, segons la LLEI 8/2008, de residus de formigó inerts amb una densitat 1,45 t/m3, procedents de construcció o demolició, amb codi 17 01 01 segons la Llista Europea de Residus	18,13000		€
			Altres conceptes	0,00000		€
P-15	P3C5-I4KG	m3	Formigonat de llosa de fonamentació amb Formigó per armar HA - 25 / B / 20 / XC2 amb una quantitat de ciment de 275 kg/m3 i relació aigua ciment =< 0.6, abocat amb bomba	**119,56**		**€**
	B06F2-HZBD	m3	Formigó per armar HA - 25 / B / 20 / XC2 amb una quantitat de ciment de 275 kg/m3 i relació aigua ciment =< 0.6	100,06000		€
			Altres conceptes	19,50000		€
P-16	P3Z3-IA6X	m2	Capa de neteja i anivellament 10 cm de gruix amb Formigó de neteja amb granulat reciclat, amb una dosificació de 175 kg/m3 de ciment, consistència tova i grandària màxima del granulat 20 mm, HL-175/B/ 20, amb una substitució del 50% del granulat gruixut per granulat reciclat mixt amb marcat CE, procedent de plantes de reciclat de residus de la construcció o demolició autoritzades, abocat des de camió	**17,09**		**€**
	B068-2MHS	m3	Formigó de neteja amb granulat reciclat, amb una dosificació de 175 kg/m3 de ciment, consistència tova i grandària màxima del granulat 20 mm, HL-175/B/ 20, amb una substitució del 50% del granulat gruixut per granulat reciclat mixt amb marcat CE, procedent de plantes de reciclat de residus de la construcció o demolició autoritzades	11,11000		€
			Altres conceptes	5,98000		€
P-17	P4E5-DKVD	m2	Paret estructural d'una cara vista, de 20 cm de gruix, de Bloc foradat de morter de ciment R-6, llis, de 400x200x200 mm, amb components hidrofugants, de cara vista, blanc, categoria I segons norma UNE-EN 771-3, col·locat amb Ciment blanc de ram de paleta BL 22,5 X segons UNE 80305, en sacs i amb una resistència a compressió de la paret de 3 N/mm2	**55,98**		**€**
	B0E2-0EII	u	Bloc foradat de morter de ciment R-6, llis, de 400x200x200 mm, amb components hidrofugants, de cara vista, blanc, categoria I segons norma UNE-EN 771-3	28,33000		€
			Altres conceptes	27,65000		€
P-18	P92A-DX8B	m3	Sub base de tot-u artificial, amb estesa i compactació del material al 100% del PM.	**39,10**		**€**
	B011-05ME	m3	Agua	0,12000		€
	B03F-05NW	m3	Zahorras artificial	32,09000		€
			Altres conceptes	6,89000		€
P-19	P966-PZHQ	m	Vorada recta d'acer galvanitzat, de 10 mm de gruix i 110 mm d'altura, inclosos els elements metàl·lics d'ancoratge soldats a la xapa, col·locada sobre base de formigó d'ús no estructural HNE-15/P/40 de resistència a compressió 15 N/mm2, consistència plàstica i grandària	**28,82**		**€**

QUADRE DE PREUS NÚMERO 2

NÚMERO	CODI	UA	DESCRIPCIÓ		PREU
			màxima de l'àrid 40 mm.		
	B965-PU30	m	Bordillo recta de acero galvanizado, de 10 mm de espesor y 110 mm de altura, incluidos los elementos metálicos de anclaje soldados a la chapa	18,09000	€
	B069-2A9P	m3	Hormigón de uso no estructural HNE-15/P/40 de resistencia a compresión 15 N/mm2, consistencia plástica y tamaño máximo del árido 40 mm	4,52000	€
			Altres conceptes	6,21000	€
P-20	P966-168DV	m	Vorada recta d'acer corten, de 10 mm de gruix i 150 mm d'alçària, amb els elements metàl·lics d'ancoratge soldats a la xapa, col·locada sobre base de formigó d'ús no estructural amb granulat reciclat HRNE-235/B/20	**44,83**	€
	B965-168JK	m	Vorada recta d'acer corten, de 10 mm de gruix i 150 mm d'alçària, amb els elements metàl·lics d'ancoratge soldats a la xapa	31,33000	€
	B06A-HP2W	m3	Formigó d'ús no estructural amb granulat reciclat, de consistència tova i grandària màxima del granulat 20 mm, amb 235 kg/m3 de ciment, HRNE-235/B/20, amb una substitució del 100% del granulat gruixut per granulat reciclat mixt amb marcat CE, procedent de plantes de reciclat de residus de la construcció o demolició autoritzades	5,29000	€
			Altres conceptes	8,21000	€
P-21	P976-HDQW	m	Rigola de 30 cm d'amplària de Peça prefabricada de formigó per a cuneta de 30x12 cm amb canal en V a la cara superior, col·locades amb morter i rejuntades amb beurada de ciment	**51,74**	€
	B07L-1PY6	t	Mortero para albañilería, clase M 5 (5 N/mm2), en sacos, de designación (G) según norma UNE-EN 998-2	0,58000	€
	B055-067M	t	Cemento pórtland con caliza CEM II/B-L 32,5 R según UNE-EN 197-1, en sacos	0,33000	€
	BDG4-1GS1	m	Pieza prefabricada de horrmigón para cuneta de 30x12 cm con canal en V en la cara superior	16,55000	€
	B011-05ME	m3	Agua	0,00000	€
			Altres conceptes	34,28000	€
P-22	P9D2-H93O	m2	Paviment amb peces de formigó prefabricat de 40x30x7cm tipus Vulcano o equivalent color marfil (igual que voreres existents).	**36,34**	€
	B9D0-H5LX	u	Adoquín cerámico de forma rectangular de 10x20 cm y 6 cm de espesor, de color gris, precio alto	32,45000	€
	B03L-05N5	t	Arena de cantera de 0 a 3,5 mm	1,21000	€
			Altres conceptes	2,68000	€
P-23	P9G9-AIY9	m2	Paviment de formigó amb acabat desactivat superficial de 12 cm de gruix amb fibres sintètiques, abocat des de camió	**55,64**	€
	B9G0-1KQM	m3	Hormigón con aditivo para pavimento continuo para acabar desactivado, con fibras sintéticas	51,52000	€
	B084-2I28	l	Producto para tratamiento desactivante de superficies de hormigón	1,27000	€
			Altres conceptes	2,85000	€
P-24	PD06-Z9NS	u	Pou de registre prefabricat complet, de 100 cm de diàmetre interior i 2 m d'alçada útil interior, format per solera de formigó HA-25 / B / 40 / I de 20 cm de gruix, lleugerament armada amb mallassa, anells de formigó en massa prefabricats amb vora mascle-femella, i con asimètric per a la formació del brocal del pou, de 60 cm d'alçada, amb marc i tapa de fosa, segellat de juntes amb morter de ciment i sorra de riu M-15, i amb cèrcol de tapa i mitjans auxiliars, sense incloure l'excavació del pou ni el seu rebliment perimetral posterior. Inclou solera de formigó perimetral a la part superior del pou, així com formigó perimetral a la zona alta del pou, amb acabat per a calçada, segons plànols.	**750,84**	€
			Altres conceptes	750,84000	€
P-25	PD55-E3NN	u	Caixa per a embornal de 80x30x85 cm, amb parets de 15 cm de gruix sobre solera de 10 cm de formigó en massa HM - 20 / B / 20 / x0 amb una quantitat de ciment de 200 kg/m3 i relació aigua ciment =< 0.6	**131,87**	€

QUADRE DE PREUS NÚMERO 2

NÚMERO	CODI	UA	DESCRIPCIÓ	PREU
	B0DF8-0FFB	u	Molde metálico para encofrado de caja de imbornal de 70x30x85 cm, para 150 usos	1,33000 €
	B06F1-I0IL	m3	Hormigón en masa HM - 20 / B / 20 / X0 con una cantidad de cemento de 200 kg/m3 i relación agua cemento =< 0.6	49,70000 €
	B0DZ1-0ZLZ	l	Desencofrante	2,00000 €
			Altres conceptes	78,84000 €
P-26	PD5U-47ZE	u	Reixa per a interceptor, de fosa dúctil de 700x380x55 mm, classe C250 segons norma UNE-EN 124 i 9 dm2 de superfície d'absorció col·locada sobre bastiment	**60,61** €
	BD5K-1KKL	u	Reja para interceptor, de fundición dúctil de 700x380x55 mm, clase C250 según norma UNE-EN 124 y 9 dm2 de superficie de absorción	57,46000 €
			Altres conceptes	3,15000 €
P-27	PD5U-L0R4	u	Reixa fixa, per a embornal de fosa grisa, de 780x340x40 mm i 41 kg de pes i col·locada amb morter, en entorn urbà sense dificultat de mobilitat, en voreres <= 3 m d'amplària o calçada/plataforma única <= 7 m d'amplària, sense afectació per serveis o elements de mobiliari urbà, en actuacions de fins a 1 1 u	**109,43** €
	BD5L-0M45	u	Reixa fixa per a embornal, de fosa grisa de 780x340x40 mm i 41 kg de pes	60,21000 €
	B07L-1PYA	t	Morter per a ram de paleta de ciment, classe M 5 (5 N/mm2), de designació G segons norma UNE-EN 998-2, subministrat a granel	1,87000 €
			Altres conceptes	47,35000 €
P-28	PD73K-VY7I	u	Clip elastomèric d'etilè propilè dièn (EPDM) per a la connexió d'una escomesa de sanejament de PVC-U de diàmetre nominal DN 200 sobre un tub de sanejament soterrat sense pressió de PVC-U de diàmetre nominal DN 600 de superfícies interna llisa i externa perfilada segons norma UNE-EN 13476-3, fabricació segons norma UNE-EN 681-2, fixat a pressió	**19,73** €
	BD7X-VY0G	u	Clip elastomèric d'etilè propilè dièn (EPDM) per a la connexió d'una escomesa de sanejament de PVC-U de diàmetre nominal DN 200 sobre un tub de sanejament soterrat sense pressió de PVC-U de diàmetre nominal DN 630 de superfícies interna llisa i externa perfilada segons norma UNE-EN 13476-3, fabricació segons norma UNE-EN 681-2, per a unió a pressió	11,64000 €
			Altres conceptes	8,09000 €
P-29	PD78K-TRG	u	Empelt a 87,5° de PVC-U per a la connexió d'una escomesa de sanejament de PVC-U de diàmetre nominal DN200 sobre un tub de sanejament soterrat sense pressió de PVC-U de diàmetre nominal DN315 de superfícies interna llisa i externa llisa segons normes UNE-EN 13476-2 (tub de paret estructurada) o UNE-EN 1401-1 (tub de paret compacta), fabricació segons norma UNE-EN 1401-1, fixat mecànicament	**81,53** €
	B091-06VG	kg	Adhesivo de PVC	0,73000 €
	BD7J-TREP	u	Injerto a 87,5° de PVC-U para la conexión de una acometida de saneamiento de PVC-U de diámetro nominal DN160 sobre un tubo de saneamiento enterrado sin presión de PVC-U de diámetro nominal DN315 de superficies pared interna lisa y externa lisa según normas UNE-EN 13476-2 (tubo de pared estructurada) o UNE-EN 1401-1 (tibo de pared compacta), fabricación según norma UNE-EN 1401-1, para fijar mecánicamente	74,52000 €
	BD7D-Q0HW	m	Tubo de PVC-U de pared estructurada para saneamiento enterrado sin presión, superficies pared interna lisa y externa lisa de tipo A1 (construcción multicapa), diámetro nominal DN 160, clase de rigidez anular SN 8 (rigidez anular >= 8kN/m2), código de área de aplicación U (uso en el exterior de la estructura de los edificios), fabricación según norma UNE-EN 13476-2, de color naranja-marrón RAL 8023, para unión elástica con anilla elastomérica de estanqueidad	5,89000 €
			Altres conceptes	0,39000 €
P-30	PD7G-M335	m	Tub de PVC de 600 mm de diàmetre nominal de formació helicoïdal amb perfil rígid nervat exteriorment, autoportant, unió elàstica amb massilla adhesiva de poliuretà i col·locat al fons de la rasa, en entorn urbà amb dificultat de mobilitat, en voreres <= 3 m d'amplària o calçada/plataforma única <= 7 m d'amplària, amb afectació per serveis o elements de mobiliari urbà, en actuacions de fins a 1 1 m	**117,67** €
	BD7C-0L6T	m	Tub de PVC de 600 mm de diàmetre nominal de formació helicoïdal amb perfil rígid nervat exteriorment, autoportant amb unió elàstica amb massilla adhesiva de poliuretà	113,31000 €

QUADRE DE PREUS NÚMERO 2

NÚMERO	CODI	UA	DESCRIPCIÓ		PREU
			Altres conceptes	4,36000	€
P-31	PD7G-PEM1	m	Tub de PVC de 200 mm de diàmetre nominal de formació helicoïdal amb perfil rígid nervat exteriorment, autoportant, unió elàstica amb massilla adhesiva de poliuretà i col·locat al fons de la rasa, en entorn urbà amb dificultat de mobilitat, en voreres > 3 i <= 5 m d'amplària o calçada/plataforma única > 7 i <= 12 m d'amplària, amb afectació per serveis o elements de mobiliari urbà, en actuacions de fins a 1 1 m	**27,59**	€
	BD7C-0L7M	m	Tub de PVC de 200 mm de diàmetre nominal de formació helicoïdal amb perfil rígid nervat exteriorment, autoportant amb unió elàstica amb massilla adhesiva de poliuretà	25,26000	€
			Altres conceptes	2,33000	€
P-32	PG2N-EUG	m	Tub corbable corrugat de polietilè, de doble capa, llisa la interior i corrugada l'exterior, de 50 mm de diàmetre nominal, aïllant i no propagador de la flama, resistència a l'impacte de 15 J, resistència a compressió de 450 N, muntat com a canalització soterrada	**2,56**	€
	BG2Q-1KT0	m	Tub corbable corrugat de polietilè, de doble capa, llisa la interior i corrugada l'exterior, de 50 mm de diàmetre nominal, aïllant i no propagador de la flama, resistència a l'impacte de 15 J, resistència a compressió de 450 N, per a canalitzacions soterrades	1,26000	€
			Altres conceptes	1,30000	€
P-33	PG33-E4LX	m	Cable amb conductor de coure de tensió assignada0,6/1 kV, de designació RV-K, construcció segons norma UNE 21123-2, tripolar, de secció 3x2,5 mm2, amb coberta del cable de PVC, classe de reacció al foc Eca segons la norma UNE-EN 50575, col·locat en canal o safata	**2,93**	€
	BG33-G2RB	m	Cable amb conductor de coure de tensió assignada0,6/1 kV, de designació RV-K, construcció segons norma UNE 21123-2, tripolar, de secció 3x2,5 mm2, amb coberta del cable de PVC, classe de reacció al foc Eca segons la norma UNE-EN 50575	2,25000	€
			Altres conceptes	0,68000	€
P-34	PG33-KY62	m	Cable amb conductor de coure de tensió assignada0,6/1 kV, de designació RZ1-K (AS), construcció segons norma UNE 21123-4, tripolar, de secció 3x4 mm2, amb coberta del cable de poliolefines, classe de reacció al foc Cca-s1b, d1, a1 segons la norma UNE-EN 50575 amb baixa emissió fums, col·locat superficialment	**4,86**	€
	BG33-G2VM	m	Cable amb conductor de coure de tensió assignada0,6/1 kV, de designació RZ1-K (AS), construcció segons norma UNE 21123-4, tripolar, de secció 3x4 mm2, amb coberta del cable de poliolefines, classe de reacció al foc Cca-s1b, d1, a1 segons la norma UNE-EN 50575 amb baixa emissió fums	4,00000	€
			Altres conceptes	0,86000	€
P-35	PHN1-AE1R	u	Llum tipus aplic per a exterior amb tecnologia LED, per a instal·lació encastada o adossada en parament vertical (muret o banc), amb emissió de llum asimètrica dirigida cap al paviment, cos d'alumini injectat o equivalent, difusor òptic, grau de protecció mínim IP65 i resistència IK08, temperatura de color 3000 K, feix lumínic LED de 60º orientat cap a paviment, potència de 5 W/m, acabat corten, model Tween encastable (Beneito Faure) o equivalent, col·locada, incloent formació de caixa d'encastament o base de morter de regularització segons el suport, subministrament i col·locació de tub corrugat de protecció per al cablejat, caixa de derivació estanca, connexió elèctrica, elements de fixació i ancoratge, petits materials, execució de drenatge posterior mitjançant capa de graves o buit de drenatge per evitar acumulació d'aigua, segellat perimetral amb materials elàstics impermeables per garantir l'estanquitat, rejuntat amb sorra o material equivalent en cas d'integració amb paviment o fàbrica, mitjans auxiliars, proves de funcionament i posada en servei, totalment acabada segons especificacions del projecte. Mesura: u.	**288,43**	€
	BHN1-2GT8	u	Aplic circular de diàmetre <= 300 mm, amb 6 Leds (13 W), amb cos de fosa d'alumini, difusor de plàstic i marc de fosa d'alumini, grau de protecció IP-65, per a encastar	271,24000	€
			Altres conceptes	17,19000	€
P-36	PHNH-15PC	u	Llum LED per a vial amb cos d'alumini injectat, de forma rectangular, amb difusor pla de vidre trempat i junt d'estanquitat de silicona, sense regulació (on/off), model Aran (Mantra Iluminación) o equivalent, potència 6 W, flux lluminós 1760 lm, temperatura de color 3000 K, tensió d'alimentació 230 V, distribució asimètrica, driver amb protecció contra sobretensions de 10 kV muntat a l'interior del cos, eficàcia lluminosa 147 lm/W, grau de protecció IP66-IK08, aïllament elèctric classe I, vida estimada de 100000 h, per a muntar amb peça d'adaptació al suport d'enllumenat, fabricació segons la norma UNE-EN 60598-2-3, acoblat al suport, incloent base de morter, elements de fixació i ancoratge, connexió elèctrica, i rejuntat	**512,73**	€

QUADRE DE PREUS NÚMERO 2

NÚMERO	CODI	UA	DESCRIPCIÓ		PREU
			perimetral amb sorra o material equivalent, amb tots els mitjans auxiliars i completament instal·lat i en funcionament.		
	BHNF-13IVR	u	Llum LED per a vial amb cos d'alumini injectat, de forma rectangular, amb difusor pla de vidre trempat i junt d'estanquitat de silicona, sense regulació (on/off), potència 12 W, flux lluminós 1760 lm, temperatura de color 3000 K, tensió d'alimentació 230 V, distribució asimètrica, driver amb protecció contra sobretensions de 10 kV muntat a l'interior del cos, eficàcia lluminosa 147 lm/W, grau de protecció IP66-IK08, aïllament elèctric classe I, vida estimada de 100000 h, per a muntar amb peça d'adaptació al suport d'enllumenat, fabricació segons la norma UNE-EN 60598-2-3	473,47000	€
			Altres conceptes	39,26000	€
P-37	PJ04-623Z	u	Vàlvula de comporta manual roscada, muntada, de diÃ metre nominal 2´´1/2, de PN 16 bar, amb arqueta registrable de 60Ã—60Ã—60 cm, amb parets de 15 cm de gruix de maÃ³ perforat de 290Ã—140Ã—100 mm, arrebossada i lliscada per lâ€™interior amb morter 1:2:10, sobre solera de formigÃ³.	**453,97**	**€**
			Altres conceptes	453,97000	€
P-38	PJSM1-HBB	u	Arqueta de registre per a enllumenat exterior, prefabricada de formigó o material polimèric, de dimensions adequades per a derivacions de línies d'enllumenat, amb tapa registrable de fosa o material compost classe C250 (o segons ubicació), col·locada sobre llit de sorra o formigó, incloent excavació, formació de base, col·locació i nivellació, entrades i sortides de tubs, segellat de passos, connexions i derivacions de cablejat entre lumináries mitjançant borns o regletes estancs, identificació de circuits, reblert i compactació, acabats i neteja final. Inclou tots els mitjans auxiliars i criteris d'execució segons especificacions del projecte.	**25,67**	**€**
	BJSM-H6RB	u	Pericó circular de polipropilè per a instal·lacions de reg de 24 cm de diàmetre i 26 cm d'alçada, amb tapa amb cargol per a tancar	11,36000	€
	B03J-0K8V	t	Grava de pedrera, per a drens	0,61000	€
			Altres conceptes	13,70000	€
P-39	PQ23-MA90	u	Paperera trabucable d'eix de gir horitzontal de 70 l, 44 cm de diàmetre, circular de planxa perforada d'acer de gruix 2 mm amb acabat imprimació epoxi+pintura polièster, i suports de tub de 40 mm, col·locada amb fixacions mecàniques	**255,77**	**€**
	BQ23-MA93	u	Papelera basculante de eje de giro horizontal de 70 l, 44 cm de diámetro, circular de chapa perforada de acero de espesor 2 mm con acabado imprimació epoxi+pintura polièster, y soportes de tubo de 40 mm	240,36000	€
			Altres conceptes	15,41000	€
P-40	PQB7-HBGT	u	Relleno de jardinera de 0,3 m3 de volumen aproximado con medios manuales, con capa de grava de 10 cm de espesor, geotextil y sustrato de tierra vegetal	**26,82**	**€**
	BR3D-21GJ	m3	Terra vegetal de jardineria de categoria alta, amb una conductivitat elèctrica menor de 0,8 dS/m, segons NTJ 07A, subministrada en sacs de 0,8 m3	11,94000	€
	B7B1-0KQ0	m2	Geotèxtil format per feltre de polièster no teixit, lligat mecànicament de 140 a 190 g/m2	0,47000	€
	B03J-0K8X	t	Grava de pedrera, de 30 a 50 mm, subministrada en sacs de 0,8 m3	4,33000	€
			Altres conceptes	10,08000	€
P-41	PQB7-HBG	u	Rebliment de jardinera d'1 m3 de volum aproximat amb mitjans manuals, amb capa de grava de 15 cm de gruix, geotèxtil i substrat de terra vegetal	**86,47**	**€**
	B03J-0K8X	t	Grava de pedrera, de 30 a 50 mm, subministrada en sacs de 0,8 m3	14,06000	€
	BR3D-21GJ	m3	Terra vegetal de jardineria de categoria alta, amb una conductivitat elèctrica menor de 0,8 dS/m, segons NTJ 07A, subministrada en sacs de 0,8 m3	39,05000	€
	B7B1-0KQ0	m2	Geotèxtil format per feltre de polièster no teixit, lligat mecànicament de 140 a 190 g/m2	1,04000	€
			Altres conceptes	32,32000	€
P-42	PR60-8Y7E	u	Plantació d'arbre planifoli amb pa de terra o contenidor, de 18 a 25 cm de perímetre de tronc a 1 m d'alçària (a partir del coll de l'arrel), excavació de clot de plantació de 100x100x80 cm amb mitjans mecànics, en un pendent inferior al 25 %, reblert del clot amb substitució total de terra de l'excavació per terra de jardineria, primer reg i càrrega de les terres sobrants a camió	**93,59**	**€**

QUADRE DE PREUS NÚMERO 2

NÚMERO	CODI	UA	DESCRIPCIÓ	PREU
	BR3D-21GI	m3	Terra vegetal de jardineria de categoria alta, amb una conductivitat elèctrica menor de 0,8 dS/m, segons NTJ 07A, subministrada a granel	27,60000 €
	B011-05ME	m3	Agua	0,39000 €
			Altres conceptes	65,60000 €
P-43	PR61-8ZLA	u	Plantació d'arbust o arbre de petit format de caràcter decoratiu, d'espècies autòctones i de baix manteniment, en contenidor de 25 a 40 l, en obres d'urbanització, incloent-hi subministrament vegetal, replanteig, excavació de clot de plantació de 70 × 70 × 50 cm amb mitjans mecànics, en pendent inferior al 25 %, col·locació de l'exemplar, reblert del clot amb terra procedent de l'excavació, compactació lleugera, primer reg, ajustos necessaris, mitjans auxiliars i criteris d'execució segons especificacions del projecte.	**34,01** €
	B011-05ME	m3	Agua	0,12000 €
			Altres conceptes	33,89000 €
P-44	T01A05Y010	m2	Ajuda, per m² construït, de qualsevol treball de ram de paleta necessari per a la correcta execució de les partides del present projecte, inclòs el percentatge estimat per al consum de petit material. Inclou tots els mitjans auxiliars i els costos indirectes necessaris per a la correcta execució de la unitat d'obra. Mesurada la superfície executada.	**0,88** €
			Sense descomposició	0,88000 €
P-45	T02A06V030	m²	Neteja d'obra per a superfície construïda, retirant els morters adherits als paviments, neteja d'aparells sanitaris, vidres, etc. Inclou tots els mitjans auxiliars i els costos indirectes necessaris per a la correcta execució de la unitat d'obra. Mesurada la superfície executada.	**0,67** €
			Sense descomposició	0,67000 €
P-46	UXB010	m	Bordó prefabricat de formigó per a parterre, tipus T5 (ref. BO1930), de dimensions 19 × 22 × 30 × 100 × 14 × 16 cm (A × B × C × D × E × F), amb aresta superior bisellada, col·locat sobre base de formigó en massa, amb replanteig previ, estesa i anivellament de la base, assentat i alineació de les peces, incloent la resolució de corbes i punts singulars, amb les retallades i ajustos necessaris, rejuntat amb morter de ciment, acabats i neteja final, incloent-hi mitjans auxiliars i criteris d'execució segons especificacions del projecte. Mesura: m.l.	**18,91** €
			Sense descomposició	18,91000 €
P-47	UXB011	m	Bordó prefabricat de formigó per a parterre i formació de graons i límits de plataformes, de 20 cm d'alçada aproximada (tipus T1 o equivalent), amb aresta superior bisellada, col·locat sobre base de formigó en massa, formant part de l'execució de bancs, escales i contencions laterals, amb replanteig previ, estesa i anivellament de la base, assentat, nivellació i alineació de les peces, incloent la seva col·locació tant en trams rectes com corbs i en formació de graons. Inclou encaix amb paviments i fàbrica adjacent, execució de recolzament lateral i posterior amb formigó o material granular compactat, segellat i rejuntat amb morter de ciment, retallades i ajustos necessaris en punts singulars, resolució de trobades entre peces, formació de cantells i acabats, així com neteja final, mitjans auxiliars i tots els treballs necessaris per a deixar la unitat completament acabada segons especificacions del projecte. Mesura: m.l.	**14,77** €
			Sense descomposició	14,77000 €
P-48	UX00A1EL	u	Connexió de nova línia d'enllumenat exterior a quadre existent, incloent obertura i adequació del quadre, identificació de circuits, subministrament i instal·lació de noves proteccions i elements de control segons necessitats del promotor (interruptors automàtics, diferencials, rellotges horaris, contactors i altres dispositius de comandament), incloent subministrament i instal·lació de sensor crepuscular exterior amb grau de protecció IP65, amb rang d'activació regulable a definir en obra segons criteris de la direcció facultativa, i amb ubicació integrada en façana o en l'element constructiu que es determini en obra, connexió de la nova línia, cablejat interior, etiquetatge, comprovacions, proves de funcionament i posada en servei, incloent-hi petits materials, mitjans auxiliars i criteris d'execució segons normativa vigent i especificacions del projecte.	**281,77** €
			Sense descomposició	281,77000 €
P-49	UX22ES01	m3	Formació d'escales amb primer esglaó executat amb formigó en massa HM-20 / HA-25 i resta d'esglaons executats amb fàbrica (maó o bloc), incloent execució de petjades i contrapetjades segons dimensions de projecte, formació de nucli, replanteig, aplomat i anivellat. S'inclou l'acabat superficial de tots els esglaons preparat per a rebre revestiment amb peces de formigó prefabricat, tant en paraments horitzontals com verticals, garantint planimetria,	**190,02** €

QUADRE DE PREUS NÚMERO 2

NÚMERO	CODI	UA	DESCRIPCIÓ	PREU
			alineació i toleràncies adequades. Inclou la correcta trabada entre el primer esglaó de formigó i la resta de fàbrica, morters, lligams, ajustos, mitjans auxiliars, criteris d'execució segons normativa vigent i neteja final. Mesura: m³	
			Sense descomposició	190,02000 €

JUSTIFICACIÓ DE PREUS

JUSTIFICACIÓ DE PREUS

Data: 23/03/26 Pàg.: 1

MA D'OBRA

CODI	UA	DESCRIPCIÓ	PREU	
A01-FEP9	h	Ajudant pintor	25,40000	€
A01-FEPD	h	Ajudant electricista	26,08000	€
A01-FEPH	h	Ajudant muntador	25,40000	€
A01-FEPJ	h	Ajudant jardiner	31,11000	€
A0D-0007	h	Manobre	24,55000	€
A0E-000A	h	Manobre especialista	24,69000	€
A0F-000B	h	Oficial 1a	29,42000	€
A0F-000E	h	Oficial 1a electricista	30,41000	€
A0F-000M	h	Oficial 1a jardiner	35,05000	€
A0F-000R	h	Oficial 1a muntador	29,57000	€
A0F-000S	h	Oficial 1a de obra pública	26,97000	€
A0F-000T	h	Oficial 1a paleta	28,61000	€
A0F-000V	h	Oficial 1a pintor	28,61000	€
A0G-0022	h	Oficial 2a jardiner	32,83000	€

JUSTIFICACIÓ DE PREUS

MAQUINÀRIA

CODI	UA	DESCRIPCIÓ	PREU	
C111-0056	h	Compressor amb dos martells pneumàtics	15,22000	€
C115-00EE	h	Retroexcavadora amb martell trencador	62,71000	€
C131-005G	h	Rodillo vibratorio autopropulsado, de 12 a 14 t	94,94000	€
C136-00F4	h	Motoniveladora pequeña	107,16000	€
C138-00KQ	h	Pala cargadora sobre neumáticos de 15 a 20 t	121,92000	€
C138-00KR	h	Pala cargadora sobre neumáticos de 8 a 14 t	100,52000	€
C13A-00FQ	h	Bandeja vibrante combustible con placa de 60 cm	6,52000	€
C13A-00FR	h	Compactador combustible duplex manual de 700 kg	7,77000	€
C13C-00LP	h	Retroexcavadora sobre pneumàtics de 8 a 10 t	54,34000	€
C150-002X	h	Camió cistella de 10 m d'alçària com a màxim	54,83000	€
C151-002Z	h	Camión cisterna de 8 m3	71,22000	€
C152-003A	h	Camió grua de 3 t	58,84000	€
C152-003B	h	Camió grua	62,11000	€
C154-003N	h	Camión para transporte de 7 t	53,99000	€
C172-003J	h	Camió amb bomba de formigonar	168,95000	€
C176-00FW	h	Hormigonera de 250 l	3,97000	€
C176-00FX	h	Hormigonera de 165 l	2,44000	€
C20B-00HC	h	Máquina taladradora con broca de diamante refrigerada con agua para agujeros de 5 a 20 cm como máximo	10,28000	€
C20K-00DP	h	Reglón vibratorio	6,36000	€
C20L-00DO	h	Fratás mecánico	7,22000	€

JUSTIFICACIÓ DE PREUS

MATERIALS

CODI	UA	DESCRIPCIÓ	PREU	
B011-05ME	m3	Agua	2,42000	€
B036-21CF	t	Grava de granulat reciclat de formigó de 20 a 40 mm	14,19000	€
B03F-05NW	m3	Zahorras artificial	27,90000	€
B03J-0K88	t	Grava de cantera de piedra granítica, de grandària màxima 20 mm, para hormigones	25,97000	€
B03J-0K8V	t	Grava de pedrera, per a drens	20,44000	€
B03J-0K8X	t	Grava de pedrera, de 30 a 50 mm, subministrada en sacs de 0,8 m3	54,07000	€
B03L-05MS	t	Arena de cantera de piedra granítica para hormigones	25,71000	€
B03L-05N0	t	Sorra de marbre blanc	133,05000	€
B03L-05N5	t	Arena de cantera de 0 a 3,5 mm	24,24000	€
B03L-05N7	t	Arena de cantera para morteros	24,77000	€
B054-06DH	kg	Cal aérea hidratada CL 90-S, en sacos	0,36000	€
B055-065W	t	Ciment blanc de ram de paleta BL 22,5 X segons UNE 80305, en sacs	247,88000	€
B055-067M	t	Cemento pórtland con caliza CEM II/B-L 32,5 R según UNE-EN 197-1, en sacos	164,18000	€
B059-06FN	kg	Yeso de designación C6/20/2, según la norma UNE-EN 13279-1	0,18000	€
B059-06FO	kg	Yeso de designación B1/20/2, según la norma UNE-EN 13279-1	0,18000	€
B067-2A9V	m3	Formigó de neteja, amb una dosificació de 150 kg/m3 de ciment, consistència tova i grandària màxima del granulat 20 mm, HL-150 kg/m3/B/20	90,28000	€
B068-2MHS	m3	Formigó de neteja amb granulat reciclat, amb una dosificació de 175 kg/m3 de ciment, consistència tova i grandària màxima del granulat 20 mm, HL-175/B/ 20, amb una substitució del 50% del granulat gruixut per granulat reciclat mixt amb marcat CE, procedent de plantes de reciclat de residus de la construcció o demolició autoritzades	105,82000	€
B069-2A9O	m3	Hormigón de uso no estructural HNE-15/P/20 de resistencia a compresión 15 N/mm2, consistencia plástica y tamaño máximo del árido 20 mm	90,98000	€
B069-2A9P	m3	Hormigón de uso no estructural HNE-15/P/40 de resistencia a compresión 15 N/mm2, consistencia plástica y tamaño máximo del árido 40 mm	90,44000	€
B06A-HP2W	m3	Formigó d'ús no estructural amb granulat reciclat, de consistència tova i grandària màxima del granulat 20 mm, amb 235 kg/m3 de ciment, HRNE-235/B/20, amb una substitució del 100% del granulat gruixut per granulat reciclat mixt amb marcat CE, procedent de plantes de reciclat de residus de la construcció o demolició autoritzades	117,55000	€
B06F1-I0IL	m3	Hormigón en masa HM - 20 / B / 20 / X0 con una cantidad de cemento de 200 kg/m3 i relación agua cemento =< 0.6	115,57000	€
B06F2-HZBD	m3	Formigó per armar HA - 25 / B / 20 / XC2 amb una quantitat de ciment de 275 kg/m3 i relació aigua ciment =< 0.6	97,62000	€
B06F2-I05K	m3	Hormigón para armar HA - 30 / B / 20 / XC3 con una cantidad de cemento de 300 kg/m3 i relación agua cemento =< 0.55	121,82000	€
B06F7-JWOY	m3	Formigó en massa, amb 20% de granulats de material reciclat de formigons, HRM - 20 / B / 20 / x0 amb una quantitat de ciment de 200 kg/m3 i relació aigua ciment =< 0.6	102,44000	€
B07L-1PY6	t	Mortero para albañilería, clase M 5 (5 N/mm2), en sacos, de designación (G) según norma UNE-EN 998-2	61,64000	€
B07L-1PYA	t	Morter per a ram de paleta de ciment, classe M 5 (5 N/mm2), de designació G segons norma UNE-EN 998-2, subministrat a granel	46,75000	€
B084-2I28	l	Producto para tratamiento desactivante de superficies de hormigón	5,09000	€
B091-06VG	kg	Adhesivo de PVC	7,26000	€
B0DF8-0FFB	u	Molde metálico para encofrado de caja de imbornal de 70x30x85 cm, para 150 usos	1,32000	€
B0DF8-0FFD	u	Molde metálico para encofrado de arqueta de alumbrado de 38x38x55 cm, para 150 usos	1,18000	€
B0DZ1-0ZLZ	l	Desencofrante	3,58000	€
B0E2-0EII	u	Bloc foradat de morter de ciment R-6, llis, de 400x200x200 mm, amb components hidrofugants, de cara vista, blanc, categoria I segons norma UNE-EN 771-3	2,27000	€
B0F13-0LM8	u	Ladrillo hueco sencillo de 290x140x40 mm, categoría I, LD, según la norma UNE-EN 771-1	0,25000	€

JUSTIFICACIÓ DE PREUS

MATERIALS

CODI	UA	DESCRIPCIÓ	PREU	
B0F1A-075F	u	Ladrillo perforado, de 290x140x100 mm, para revestir, categoría I, HD, según la norma UNE-EN 771-1	0,28000	€
B2RA-28UQ	t	Disposició controlada de residus en dipòsit autoritzat inclòs el cànon sobre la disposició controlada dels residus de la construcció, segons la LLEI 8/2008, de residus de formigó inerts amb una densitat 1,45 t/m3, procedents de construcció o demolició, amb codi 17 01 01 segons la Llista Europea de Residus	12,50000	€
B2RA-28V5	m3	Disposició controlada de residus en dipòsit autoritzat inclòs el cànon sobre la disposició controlada dels residus de la construcció, segons la LLEI 8/2008, de residus de terra inerts amb una densitat 1,6 t/m3, procedents d'excavació, amb codi 17 05 04 segons la Llista Europea de Residus	8,90000	€
B7B1-0KQ0	m2	Geotèxtil format per feltre de polièster no teixit, lligat mecànicament de 140 a 190 g/m2	1,04000	€
B891-0P02	kg	Esmalte sintético	16,43000	€
B8Z6-0P2G	kg	Imprimación fosfatante	17,72000	€
B965-PU30	m	Bordillo recta de acero galvanizado, de 10 mm de espesor y 110 mm de altura, incluidos los elementos metálicos de anclaje soldados a la chapa	17,23000	€
B965-168JK	m	Vorada recta d'acer corten, de 10 mm de gruix i 150 mm d'alçària, amb els elements metàl·lics d'ancoratge soldats a la xapa	29,84000	€
B9D0-H5LX	u	Adoquín cerámico de forma rectangular de 10x20 cm y 6 cm de espesor, de color gris, precio alto	0,59000	€
B9G0-1KQM	m3	Hormigón con aditivo para pavimento continuo para acabar desactivado, con fibras sintéticas	396,32000	€
BD1A-1NDZ	m	Tubo de PVC-U de pared maciza, área de aplicación B según norma UNE-EN 1329-1, de DN 90 mm y de longitud 1 m, clase de reacción al fuego B-s1, d0 según norma UNE-EN 13501-1, para encolar	14,42000	€
BD34-2043	u	Tapa prefabricada de hormigón armado de 70x70x6 cm	29,48000	€
BD5K-1KKL	u	Reja para interceptor, de fundición dúctil de 700x380x55 mm, clase C250 según norma UNE-EN 124 y 9 dm2 de superficie de absorción	57,46000	€
BD5L-0M45	u	Reixa fixa per a embornal, de fosa grisa de 780x340x40 mm i 41 kg de pes	60,21000	€
BD7C-0L6T	m	Tub de PVC de 600 mm de diàmetre nominal de formació helicoïdal amb perfil rígid nervat exteriorment, autoportant amb unió elàstica amb massilla adhesiva de poliuretà	113,31000	€
BD7C-0L78	m	Tubo de PVC de 450 mm de diámetro nominal de formación helicoidal con perfil rígido nervado exteriormente, para ir hormigonado con unión elástica con masilla adhesiva de poliuretano	85,10000	€
BD7C-0L7M	m	Tub de PVC de 200 mm de diàmetre nominal de formació helicoïdal amb perfil rígid nervat exteriorment, autoportant amb unió elàstica amb massilla adhesiva de poliuretà	25,26000	€
BD7D-Q0HW	m	Tubo de PVC-U de pared estructurada para saneamiento enterrado sin presión, superficies pared interna lisa y externa lisa de tipo A1 (construcción multicapa), diámetro nominal DN 160, clase de rigidez anular SN 8 (rigidez anular >= 8kN/m2), código de área de aplicación U (uso en el exterior de la estructura de los edificios), fabricación según norma UNE-EN 13476-2, de color naranja-marrón RAL 8023, para unión elástica con anilla elastomérica de estanqueidad	5,89000	€
BD7J-TREP	u	Injerto a 87,5° de PVC-U para la conexión de una acometida de saneamiento de PVC-U de diámetro nominal DN160 sobre un tubo de saneamiento enterrado sin presión de PVC-U de diámetro nominal DN315 de superficies pared interna lisa y externa lisa según normas UNE-EN 13476-2 (tubo de pared estructurada) o UNE-EN 1401-1 (tibo de pared compacta), fabricación según norma UNE-EN 1401-1, para fijar mecánicamente	74,52000	€
BD7X-VY0G	u	Clip elastomèric d'etilè propilè diè (EPDM) per a la connexió d'una escomesa de sanejament de PVC-U de diàmetre nominal DN 200 sobre un tub de sanejament soterrat sense pressió de PVC-U de diàmetre nominal DN 630 de superfícies interna llisa i externa perfilada segons norma UNE-EN 13476-3, fabricació segons norma UNE-EN 681-2, per a unió a pressió	11,64000	€
BDD4-H4XN	u	Graó per a pou de registre de polipropilè de 250x350x250 mm i 3 kg de pes	5,16000	€
BDD5-0M3Q	m	Peça cilíndrica de formigó per a formació de pou circular de diàmetre 100 cm, prefabricada	69,22000	€
BDG4-1GS1	m	Pieza prefabricada de horrmigón para cuneta de 30x12 cm con canal en V en la cara superior	16,55000	€
BDK1-0M3O	u	Marco y tapa para arqueta de servicios de fundición gris de 620x620x50 mm y de 52 kg de peso	56,91000	€
BDK5-1KI3	u	Bastiment quadrat i tapa circular de fosa dúctil per a pou de registre, abatible, pas lliure de 810 mm classe D400 segons norma UNE-EN 124	257,91000	€
BF53-FGL6	m	Tubo de cobre R250 (semiduro) de 54 mm de diámetro nominal y de espesor 1,2 mm, según la norma UNE-EN 1057	21,97000	€

JUSTIFICACIÓ DE PREUS

MATERIALS

CODI	UA	DESCRIPCIÓ	PREU	
BF53-FGLJ	m	Tubo de cobre R250 (semiduro) de 22 mm de diámetro nominal y de espesor 1 mm, según la norma UNE-EN 1057	5,70000	€
BFW6-04O0	u	Accesorio para tubo de cobre 22 mm de diámetro nominal para soldar por capilaridad	2,59000	€
BFW6-04O1	u	Accesorio para tubo de cobre 54 mm de diámetro nominal para soldar por capilaridad	8,98000	€
BFYC-04OK	u	Parte proporcional de elementos de montaje, para tubo de cobre sanitario de 22 mm de diámetro nominal, para soldar por capilaridad	0,46000	€
BFYC-04OS	u	Parte proporcional de elementos de montaje, para tubo de cobre sanitario de 54 mm de diámetro nominal, para soldar por capilaridad	1,59000	€
BG2Q-1KT0	m	Tub corbable corrugat de polietilè, de doble capa, llisa la interior i corrugada l'exterior, de 50 mm de diàmetre nominal, aïllant i no propagador de la flama, resistència a l'impacte de 15 J, resistència a compressió de 450 N, per a canalitzacions soterrades	1,24000	€
BG33-G2RB	m	Cable amb conductor de coure de tensió assignada0,6/1 kV, de designació RV-K, construcció segons norma UNE 21123-2, tripolar, de secció 3x2,5 mm2, amb coberta del cable de PVC, classe de reacció al foc Eca segons la norma UNE-EN 50575	2,21000	€
BG33-G2VM	m	Cable amb conductor de coure de tensió assignada0,6/1 kV, de designació RZ1-K (AS), construcció segons norma UNE 21123-4, tripolar, de secció 3x4 mm2, amb coberta del cable de poliolefines, classe de reacció al foc Cca-s1b, d1, a1 segons la norma UNE-EN 50575 amb baixa emissió fums	3,92000	€
BHN1-2GT8	u	Aplic circular de diàmetre <= 300 mm, amb 6 Leds (13 W), amb cos de fosa d'alumini, difusor de plàstic i marc de fosa d'alumini, grau de protecció IP-65, per a encastar	271,24000	€
BHNF-13IVR	u	Llum LED per a vial amb cos d'alumini injectat, de forma rectangular, amb difusor pla de vidre trempat i junt d'estanquitat de silicona, sense regulació (on/off), potència 12 W, flux lluminós 1760 lm, temperatura de color 3000 K, tensió d'alimentació 230 V, distribució asimètrica, driver amb protecció contra sobretensions de 10 kV muntat a l'interior del cos, eficàcia lluminosa 147 lm/W, grau de protecció IP66-IK08, aïllament elèctric classe I, vida estimada de 100000 h, per a muntar amb peça d'adaptació al suport d'enllumenat, fabricació segons la norma UNE-EN 60598-2-3	473,47000	€
BJSM-H6RB	u	Pericó circular de polipropilè per a instal·lacions de reg de 24 cm de diàmetre i 26 cm d'alçada, amb tapa amb cargol per a tancar	11,36000	€
BN13-0X6N	u	Válvula de compuerta manual con rosca de diámetro nominal 2´´1/2, de 16 bar de presión nominal, cuerpo bronce, compuerta de latón y cerramiento de cierre metálico, eje de latón, con volant de acero	93,75000	€
BQ11-0SPA	u	Banco doble de madera tropical pintado y barnizado, de 200 cm de largo, con 18 listones de 2,5x5,2 cm, con respaldo de madera, tornillos y pasadores de acero cadmiado y soportes de pasamano	730,68000	€
BQ11-H5AR	u	Silla de listones de madera tropical, de 68 cm de longitud, con protección fungicida insecticida e hidrófuga, acabado incoloro, con respaldo, soportes y apoyabrazos de madera	297,06000	€
BQ23-MA93	u	Papelera basculante de eje de giro horizontal de 70 l, 44 cm de diámetro, circular de chapa perforada de acero de espesor 2 mm con acabado imprimació epoxi+pintura polièster, y soportes de tubo de 40 mm	240,36000	€
BQ42-H5ZY	u	Pilona de fosa extraïble amb protecció antioxidant i pintura de color negre forja, amb placa base de 400x400 mm, de forma cilíndrica de 900 mm d'alçària i 200 mm d'amplària, per a col·locar muntada superficialment	214,57000	€
BQ42-H5ZYB	u	Pilona compuesta por un tubo cilíndrico de acero inoxidable móvil en un marco de soporte de acero con imprimación de aluminio y zinc, incluido bastidor de montaje y anclaje de suelo + cuadro de maniobra de microprocesador en carcasa separada. 230 V CA (+/-10 %) 50/60 Hz, con desconexión automática integrada.	6.500,00000	€
BR3D-21GI	m3	Terra vegetal de jardineria de categoria alta, amb una conductivitat elèctrica menor de 0,8 dS/m, segons NTJ 07A, subministrada a granel	34,50000	€
BR3D-21GJ	m3	Terra vegetal de jardineria de categoria alta, amb una conductivitat elèctrica menor de 0,8 dS/m, segons NTJ 07A, subministrada en sacs de 0,8 m3	45,94000	€

JUSTIFICACIÓ DE PREUS

Data: 23/03/26 Pàg.: 6

ELEMENTS COMPOSTOS

CODI	UA	DESCRIPCIÓ						PREU
B07F-0LSN	m3	Morter mixt de ciment blanc de ram de paleta BL, calç i sorra de marbre blanc, amb 250 kg/m3 de ciment, amb una proporció en volum 1:1:7 i 5 N/mm2 de resistència a compressió, elaborat a l'obra	**Rend.:**	**1,000**			**386,65000**	€

			Unitats		Preu		Parcial	Import
Ma d'obra								
A0E-000A	h	Manobre especialista	1,300	/R x	24,69000	=	32,10000	
				Subtotal:			32,10000	32,10000
Maquinària								
C176-00FX	h	Hormigonera de 165 l	0,900	/R x	2,44000	=	2,20000	
				Subtotal:			2,20000	2,20000
Materials								
B055-065W	t	Ciment blanc de ram de paleta BL 22,5 X segons UNE 80305, en sacs	0,250	x	247,88000	=	61,97000	
B03L-05N0	t	Sorra de marbre blanc	1,500	x	133,05000	=	199,58000	
B011-05ME	m3	Agua	0,200	x	2,42000	=	0,48000	
B054-06DH	kg	Cal aérea hidratada CL 90-S, en sacos	250,000	x	0,36000	=	90,00000	
				Subtotal:			352,03000	352,03000
		DESPESES AUXILIARS			1,00	%		0,32100
		COST DIRECTE						386,65100
		COST EXECUCIÓ MATERIAL						**386,65100**

B07F-0LT4	m3	Morter de ciment pòrtland amb filler calcari CEM II/B-L i sorra, amb 250 kg/m3 de ciment, amb una proporció en volum 1:6 i 5 N/mm2 de resistència a compressió, elaborat a l'obra	**Rend.:**	**1,000**			**108,56000**	€

			Unitats		Preu		Parcial	Import
Ma d'obra								
A0E-000A	h	Manobre especialista	1,000	/R x	24,69000	=	24,69000	
				Subtotal:			24,69000	24,69000
Maquinària								
C176-00FX	h	Hormigonera de 165 l	0,700	/R x	2,44000	=	1,71000	
				Subtotal:			1,71000	1,71000
Materials								
B03L-05N7	t	Arena de cantera para morteros	1,630	x	24,77000	=	40,38000	
B011-05ME	m3	Agua	0,200	x	2,42000	=	0,48000	
B055-067M	t	Cemento pórtland con caliza CEM II/B-L 32,5 R según UNE-EN 197-1, en sacos	0,250	x	164,18000	=	41,05000	
				Subtotal:			81,91000	81,91000

JUSTIFICACIÓ DE PREUS

ELEMENTS COMPOSTOS

CODI	UA	DESCRIPCIÓ			PREU
			DESPESES AUXILIARS	1,00 %	0,24690
			COST DIRECTE		108,55690
			COST EXECUCIÓ MATERIAL		**108,55690**
WT14-FMED	m3	Runa d'element de formigó massa	**Rend.: 1,000**		**0,00000** €
			COST DIRECTE		0,00000
			COST EXECUCIÓ MATERIAL		**0,0000**

JUSTIFICACIÓ DE PREUS

PARTIDES D'OBRA

NÚM	CODI	UA	DESCRIPCIÓ			PREU	
P-1	**05.01**	PA	Inspeccions i assaigs per comprovar si una determinada matèria primera, un semielaborat o un producte acabat compleix les especificacions establertes prèviament.	**Rend.:**	**1,000**	**102,27**	€
			COST DIRECTE			102,27000	
			GASTOS INDIRECTOS	0,00 %		0,00000	
			COST EXECUCIÓ MATERIAL			**102,2700**	
P-2	**06.01**	PA	Conjunt d'equips de protecció individual, necessaris per al compliment de la normativa vigent en matèria de Seguretat i Salut en el Treball.	**Rend.:**	**1,000**	**0,02**	€
			COST DIRECTE			0,02000	
			GASTOS INDIRECTOS	0,00 %		0,00000	
			COST EXECUCIÓ MATERIAL			**0,0200**	
P-3	**25Z**	U	Les empreses constructores licitadores no hauran de pressupostar aquesta unitat d'obra. Els conceptes que s'hi anuncien s'han de valorar repercutint el percentatge que correspongui en els preus unitaris de cadascuna de les partides d'execució material. Totes les taxes, fiances, avals i impostos que es derivin de les actuacions reflectides en el present projecte, a excepció de les derivades exclusivament de la Llicència d'Obres, aniran a càrrec del CONTRACTISTA, incloses les derivades de l'Ocupació de Via Pública, fiances sobre el mobiliari i elements urbans, gestió de residus i qualsevol altre que sigui d'aplicació. La constructora serà responsable de qualsevol desperfecte ocasionat a la via pública, a les propietats confrontants i/o a les zones comunes de l'edifici on s'ubiquen les obres a executar. Aniran a càrrec del contractista les despeses derivades dels provisionals d'obra d'electricitat i aigua: despeses de connexió, manteniment, consums, impostos derivats, així com el muntatge, desmuntatge i restitució d'elements. En el preu de totes les unitats d'obra s'entenen compresos els de tots els treballs, materials, accessoris, operacions i mitjans auxiliars necessaris per deixar les unitats completament acabades, en perfecte estat segons la documentació gràfica del projecte, les imatges adjuntes i la normativa vigent, i en disposició de ser rebudes. En conseqüència, en cas de necessitat de realitzar una neteja final d'obra, aquesta està repercutida en els preus de les diferents partides d'obra. En els preus unitaris es consideren incloses les despeses de transport de materials, les indemnitzacions o pagaments que s'hagin de fer per qualsevol concepte, així com tota mena d'impostos que gravin els materials, ja sigui per part de l'Estat, la Comunitat Autònoma, la Província o el Municipi, durant l'execució de les obres. Igualment es consideren incloses tota classe de càrregues socials. També aniran a càrrec del Contractista els honoraris, les taxes i altres gravàmens que s'originin amb motiu de les inspeccions, aprovació i comprovació de les instal·lacions amb què estigui dotat l'immoble. El	**Rend.:**	**1,000**	**0,01**	€

JUSTIFICACIÓ DE PREUS

PARTIDES D'OBRA

NÚM	CODI	UA	DESCRIPCIÓ	PREU

constructor té l'obligació de controlar els accessos al recinte de l'obra, impedint l'entrada de persones alienes al recinte on es realitza l'execució material.

Si el promotor considera que s'incompleix aquesta premissa, el constructor haurà de contractar, al seu cost, un auxiliar durant la jornada laboral per controlar les entrades i sortides del personal d'obra i vetllar pel compliment de la prohibició d'entrada a l'obra de qualsevol persona aliena a la mateixa. Serà responsabilitat del constructor vetllar per la seguretat dels seus equips i materials mentre no es signi l'acta de recepció provisional de l'obra.

Totes les partides i unitats d'obra subjectes al compliment de normatives específiques que requereixin certificació/es especifica/es tenen inclosa en el seu preu la part proporcional de la gestió i la realització d'aquestes certificacions per institucions homologades a tal efecte.

Totes les partides d'aquest estat de mesuraments tenen inclosa la part proporcional dels assaigs, proves, anàlisis i extracció de mostres que permetin comprovar que tant els materials com les unitats d'obra es troben en perfectes condicions i compleixen el que estableix el plec de condicions generals del projecte i la normativa vigent; és a dir, el cost de totes les proves i assaigs serà assumit pel contractista. Per tant, es considera, a tots els efectes, inclòs el control de qualitat en el preu de la partida.

El pressupost inclou l'obligació del Constructor de mantenir neta l'obra i els seus voltants (zones comunes de l'edifici), tant de runes com de materials sobrants; de fer desaparèixer les instal·lacions provisionals que no siguin necessàries; d'adoptar les mesures i executar tots els treballs necessaris perquè l'obra ofereixi un bon aspecte. Inclosa l'execució del projecte AS BUILT, amb mesuraments, detalls d'execució, qualitats, colors, instal·lacions executades, traçats d'aquestes, etc. Inclou l'obligació del constructor de lliurar al promotor tota la documentació que compon el llibre de l'edifici (tant durant el transcurs de les obres com al final d'aquestes): plànols As-built; butlletins elèctrics (legalitzacions); butlletins de climatització (legalitzacions); butlletins d'aigua (per a la sol·licitud de nou subministrament); legalització de la instal·lació PCI; manuals d'ús i manteniment; documentació referent al control de qualitat dels diferents materials (albarans de subministrament, fitxes tècniques, proves i assaigs realitzats, certificats de qualitat, etc.).

L'empresa adjudicatària de les obres s'obliga a fer desaparèixer totes les instal·lacions que quedin en desús, ja siguin elements terminals, cablejats i conduccions i/o elements primaris. Totes les unitats d'obra tenen repercutida la part proporcional de la seva Gestió de Residus en particular; és a dir, no existeix cap capítol de Gestió de Residus específic, atès que cada unitat d'obra s'ha de gestionar i executar tenint en compte la generació de residus particular que produeixi. Els costos de la Gestió de Residus inclouen la neteja, el transport i la càrrega a

JUSTIFICACIÓ DE PREUS

PARTIDES D'OBRA

NÚM	CODI	UA	DESCRIPCIÓ	PREU

l'obra, el transport a abocador autoritzat i el cànon corresponent. Així mateix, s'inclou el lliurament al promotor de tota la documentació que se'n derivi.

En el present pressupost s'inclou la connexió dels subministraments necessaris per a l'execució de l'obra. Amb això queda inclòs qualsevol element necessari per a aquesta connexió. Totes les partides d'obra s'abonaran a mesurament real executat. Les minves dels diferents materials han d'estar repercutides en el preu unitari de les partides corresponents. Així mateix, els preus unitaris inclouen els costos directes i indirectes, els mitjans auxiliars necessaris per a la perfecta realització de la unitat d'obra i tot allò necessari per lliurar-la en perfecte estat d'acabat i funcionament. També queden inclosos les despeses generals i el benefici industrial de l'empresa adjudicatària en tots els preus unitaris. És a dir, el constructor certificarà el mesurament real executat de cada unitat d'obra tenint en compte que en els preus queden repercutides totes les despeses directes i indirectes. En qualsevol cas, els buits es descomptaran i les minves de cada material s'aplicaran al preu unitari de cada unitat d'obra en particular.

El Constructor no tindrà dret, per aquests motius, a sol·licitar cap indemnització per les causes enumerades.

COST DIRECTE		0,01000
GASTOS INDIRECTOS	0,00 %	0,00000
COST EXECUCIÓ MATERIAL		**0,0100**

B06D-0L92 m3 Hormigón de 150 kg/m3, con una proporción en volumen 1:4:8, con cemento pórtland con caliza CEM II/B-L 32,5 R y árido de piedra granítica de grandària màxima 20 mm, elaborado en obra con hormigonera de 250 l **Rend.: 1,000** **106,26** €

				Unitats		Preu		Parcial	Import
Ma d'obra									
	A0E-000A	h	Manobre especialista	0,900	/R x	24,69000	=	22,22000	
			Subtotal:					22,22000	22,22000
Maquinària									
	C176-00FW	h	Hormigonera de 250 l	0,450	/R x	3,97000	=	1,79000	
			Subtotal:					1,79000	1,79000
Materials									
	B03L-05MS	t	Arena de cantera de piedra granítica para hormigones	0,650	x	25,71000	=	16,71000	
	B03J-0K88	t	Grava de cantera de piedra granítica, de grandària màxima 20 mm, para hormigones	1,550	x	25,97000	=	40,25000	
	B055-067M	t	Cemento pórtland con caliza CEM II/B-L 32,5 R según UNE-EN 197-1, en sacos	0,150	x	164,18000	=	24,63000	
	B011-05ME	m3	Agua	0,180	x	2,42000	=	0,44000	

JUSTIFICACIÓ DE PREUS

Data: 23/03/26 Pàg.: 11

PARTIDES D'OBRA

NÚM	CODI	UA	DESCRIPCIÓ			PREU
			Subtotal:		82,03000	82,03000
			DESPESES AUXILIARS	1,00 %		0,22220
			COST DIRECTE			106,26220
			GASTOS INDIRECTOS	0,00 %		0,00000
			COST EXECUCIÓ MATERIAL			**106,26220**

B07F-0LT5 m3 Mortero de cemento pórtland con caliza CEM II/B-L y arena, con 380 kg/m3 de cemento, con una proporción en volumen 1:4 y 10 N/mm2 de resistencia a compresión, elaborado en obra **Rend.: 1,000** **127,17** €

				Unitats		Preu		Parcial	Import
Ma d'obra									
	A0E-000A	h	Manobre especialista	1,000	/R x	24,69000	=	24,69000	
			Subtotal:					24,69000	24,69000
Maquinària									
	C176-00FX	h	Hormigonera de 165 l	0,700	/R x	2,44000	=	1,71000	
			Subtotal:					1,71000	1,71000
Materials									
	B011-05ME	m3	Agua	0,200	x	2,42000	=	0,48000	
	B03L-05N7	t	Arena de cantera para morteros	1,520	x	24,77000	=	37,65000	
	B055-067M	t	Cemento pórtland con caliza CEM II/B-L 32,5 R según UNE-EN 197-1, en sacos	0,380	x	164,18000	=	62,39000	
			Subtotal:					100,52000	100,52000
			DESPESES AUXILIARS		1,00 %				0,24690
			COST DIRECTE						127,16690
			GASTOS INDIRECTOS		0,00 %				0,00000
			COST EXECUCIÓ MATERIAL						**127,16690**

B07F-0LT6 m3 Mortero mixto de cemento pórtland con caliza CEM II/B-L, cal y arena, con 200 kg/m3 de cemento, con una proporción en volumen 1:2:10 y 2,5 N/mm2 de resistencia a compresión, elaborado en obra **Rend.: 1,000** **243,18** €

				Unitats		Preu		Parcial	Import
Ma d'obra									
	A0E-000A	h	Manobre especialista	1,050	/R x	24,69000	=	25,92000	
			Subtotal:					25,92000	25,92000
Maquinària									
	C176-00FX	h	Hormigonera de 165 l	0,730	/R x	2,44000	=	1,78000	
			Subtotal:					1,78000	1,78000
Materials									
	B055-067M	t	Cemento pórtland con caliza CEM II/B-L 32,5 R según UNE-EN 197-1, en sacos	0,200	x	164,18000	=	32,84000	
	B03L-05N7	t	Arena de cantera para morteros	1,530	x	24,77000	=	37,90000	

JUSTIFICACIÓ DE PREUS

Data: 23/03/26 Pàg.: 12

PARTIDES D'OBRA

NÚM	CODI	UA	DESCRIPCIÓ						PREU
	B011-05ME	m3	Agua	0,200	x	2,42000	=	0,48000	
	B054-06DH	kg	Cal aérea hidratada CL 90-S, en sacos	400,000	x	0,36000	=	144,00000	
						Subtotal:		215,22000	215,22000
				DESPESES AUXILIARS		1,00	%		0,25920
				COST DIRECTE					243,17920
				GASTOS INDIRECTOS		0,00	%		0,00000
				COST EXECUCIÓ MATERIAL					**243,17920**

P-4 **JTI020** m2 Cobriment decoratiu del terreny, amb àrids i pedres **Rend.: 1,000** **25,83** €

COST DIRECTE			25,83000
GASTOS INDIRECTOS	0,00	%	0,00000
COST EXECUCIÓ MATERIAL			**25,8300**

P2143-4RQZ m3 Enderroc de solera de formigó en massa, amb compressor i càrrega manual i mecànica de runa sobre camió o contenidor **Rend.: 0,981** **153,34** €

				Unitats		Preu		Parcial	Import
Ma d'obra									
	A0E-000A	h	Manobre especialista	4,000	/R x	24,69000	=	100,67000	
	A0D-0007	h	Manobre	0,400	/R x	24,55000	=	10,01000	
						Subtotal:		110,68000	110,68000
Maquinària									
	C13C-00LP	h	Retroexcavadora sobre pneumàtics de 8 a 10 t	0,170	/R x	54,34000	=	9,42000	
	C111-0056	h	Compressor amb dos martells pneumàtics	2,000	/R x	15,22000	=	31,03000	
						Subtotal:		40,45000	40,45000
				DESPESES AUXILIARS		2,00	%		2,21360
				COST DIRECTE					153,34360
				GASTOS INDIRECTOS		0,00	%		0,00000
				COST EXECUCIÓ MATERIAL					**153,34360**

P-5 **P2143-4RR1** m2 Arrencada de paviment asfàltic, amb compressor i càrrega manual i mecànica de runa sobre camió o contenidor **Rend.: 1,000** **5,63** €

				Unitats		Preu		Parcial	Import
Ma d'obra									
	A0E-000A	h	Manobre especialista	0,140	/R x	24,69000	=	3,46000	
						Subtotal:		3,46000	3,46000
Maquinària									
	C111-0056	h	Compressor amb dos martells pneumàtics	0,070	/R x	15,22000	=	1,07000	
	C13C-00LP	h	Retroexcavadora sobre pneumàtics de 8 a 10 t	0,0194	/R x	54,34000	=	1,05000	
						Subtotal:		2,12000	2,12000

JUSTIFICACIÓ DE PREUS

Data: 23/03/26 Pàg.: 13

PARTIDES D'OBRA

NÚM	CODI	UA	DESCRIPCIÓ	PREU

DESPESES AUXILIARS	1,50 %		0,05190
COST DIRECTE			5,63190
GASTOS INDIRECTOS	0,00 %		0,00000
COST EXECUCIÓ MATERIAL			**5,63190**

P-6 **P2143-J0R7** m2 Enderroc de vorera de panot i base de formigó, de fins a 15 cm de gruix, mitjançant treballs manuals per a la recuperació i acopi de les peces de panot, amb la finalitat de la seva posterior reinstal·lació un cop executada la connexió amb el nou sanejament, i enderroc de la base de formigó amb compressor, amb càrrega manual i mecànica de la runa sobre camió o contenidor. **Rend.: 1,002** **12,45** €

				Unitats		Preu		Parcial	Import
Ma d'obra									
	A0E-000A	h	Manobre especialista	0,300	/R x	24,69000	=	7,39000	
	A0D-0007	h	Manobre	0,040	/R x	24,55000	=	0,98000	
					Subtotal:			8,37000	8,37000
Maquinària									
	C13C-00LP	h	Retroexcavadora sobre pneumàtics de 8 a 10 t	0,030	/R x	54,34000	=	1,63000	
	C111-0056	h	Compressor amb dos martells pneumàtics	0,150	/R x	15,22000	=	2,28000	
					Subtotal:			3,91000	3,91000

DESPESES AUXILIARS	2,00 %		0,16740
COST DIRECTE			12,44740
GASTOS INDIRECTOS	0,00 %		0,00000
COST EXECUCIÓ MATERIAL			**12,44740**

P-7 **P2146-DJ23** m2 Demolició de paviment de formigó de fins a 15 cm de gruix, d'amplària fins a 2 m amb retroexcavadora amb martell trencador i càrrega sobre camió amb mitjans mecànics **Rend.: 1,000** **5,72** €

				Unitats		Preu		Parcial	Import
Maquinària									
	C115-00EE	h	Retroexcavadora amb martell trencador	0,066	/R x	62,71000	=	4,14000	
	C13C-00LP	h	Retroexcavadora sobre pneumàtics de 8 a 10 t	0,029	/R x	54,34000	=	1,58000	
					Subtotal:			5,72000	5,72000

DESPESES AUXILIARS	1,50 %		0,00000
COST DIRECTE			5,72000
GASTOS INDIRECTOS	0,00 %		0,00000
COST EXECUCIÓ MATERIAL			**5,72000**

JUSTIFICACIÓ DE PREUS

Data: 23/03/26 Pàg.: 14

PARTIDES D'OBRA

NÚM	CODI	UA	DESCRIPCIÓ		PREU	
P-8	**P21G3-DJ1K**	m	Demolició de claveguera de fins a 60 cm d'o fins a 40x60 cm, de formigó vibropremsat, amb mitjans mecànics i càrrega sobre camió	**Rend.: 2,675**	**2,03**	€

				Unitats		Preu		Parcial	Import
Maquinària									
	C13C-00LP	h	Retroexcavadora sobre pneumàtics de 8 a 10 t	0,100	/R x	54,34000	=	2,03000	
					Subtotal:			2,03000	2,03000
				DESPESES AUXILIARS		2,00	%		0,00000
				COST DIRECTE					2,03000
				GASTOS INDIRECTOS		0,00	%		0,00000
				COST EXECUCIÓ MATERIAL					**2,03000**

	P21G9-4RU5	m	Arranque de tubo de instalación de calefacción, colocado superficialmente, con medios manuales y carga manual sobre camión o contenedor	**Rend.: 1,000**				**5,61**	€

				Unitats		Preu		Parcial	Import
Ma d'obra									
	A01-FEPH	h	Ajudant muntador	0,100	/R x	25,40000	=	2,54000	
	A0F-000R	h	Oficial 1a muntador	0,100	/R x	29,57000	=	2,96000	
					Subtotal:			5,50000	5,50000
				DESPESES AUXILIARS		2,00	%		0,11000
				COST DIRECTE					5,61000
				GASTOS INDIRECTOS		0,00	%		0,00000
				COST EXECUCIÓ MATERIAL					**5,61000**

	P221B-HYEK	m3	Excavació de rasa i pou de fins a 2 m de fondària, en terreny fluix (SPT < 20), realitzada amb mitjans manuals i amb les terres dipositades a la vora, en entorn urbà amb dificultat de mobilitat, en voreres = 3 m d'amplària o calçada/plataforma única = 7 m d'amplària, amb afectació per serveis o elements de mobiliari urbà, en actuacions de més de 2 m³. Les terres excavades es reutilitzaran, en la mesura del possible i quan sigui necessari, per al rebliment de la rasa i el pou un cop executada la nova instal·lació de sanejament, incloent-ne l'estesa, el rebliment per tongades i la compactació corresponent.	**Rend.: 0,977**				**176,34**	€

				Unitats		Preu		Parcial	Import
Ma d'obra									
	A0D-0007	h	Manobre	6,880	/R x	24,55000	=	172,88000	
					Subtotal:			172,88000	172,88000

JUSTIFICACIÓ DE PREUS

Data: 23/03/26 Pàg.: 15

PARTIDES D'OBRA

NÚM	CODI	UA	DESCRIPCIÓ			PREU
			DESPESES AUXILIARS	2,00 %		3,45760
			COST DIRECTE			176,33760
			GASTOS INDIRECTOS	0,00 %		0,00000
			COST EXECUCIÓ MATERIAL			**176,33760**

P-9 **P221D-DZ2P** m3 Excavació de rasa per a pas d'instal·lacions fins a 1 m de fondària, en terreny fluix (SPT 20-50), realitzada amb retroexcavadora i amb les terres deixades a la vora **Rend.: 1,000** **7,77** €

				Unitats		Preu		Parcial	Import
Maquinària									
	C13C-00LP	h	Retroexcavadora sobre pneumàtics de 8 a 10 t	0,143	/R x	54,34000	=	7,77000	
					Subtotal:			7,77000	7,77000
			DESPESES AUXILIARS			1,50 %			0,00000
			COST DIRECTE						7,77000
			GASTOS INDIRECTOS			0,00 %			0,00000
			COST EXECUCIÓ MATERIAL						**7,77000**

P2258-10CX9 m3 Extendido y compactado manual de zanjas con arena de cantera, de 0 a 3,5 mm, en tongadas de fins a 25 cm **Rend.: 1,000** **54,22** €

				Unitats		Preu		Parcial	Import
Ma d'obra									
	A0D-0007	h	Manobre	0,500	/R x	24,55000	=	12,28000	
					Subtotal:			12,28000	12,28000
Materials									
	B03L-05N5	t	Arena de cantera de 0 a 3,5 mm	1,720	x	24,24000	=	41,69000	
					Subtotal:			41,69000	41,69000
			DESPESES AUXILIARS			2,00 %			0,24560
			COST DIRECTE						54,21560
			GASTOS INDIRECTOS			0,00 %			0,00000
			COST EXECUCIÓ MATERIAL						**54,21560**

P-10 **P225M-IZM2** m3 Rebliment al costat de construccions o en extradós de mur de contenció, amb material filtrant reciclat compactat, en obres d'urbanització **Rend.: 1,000** **32,75** €

				Unitats		Preu		Parcial	Import
Ma d'obra									
	A0E-000A	h	Manobre especialista	0,180	/R x	24,69000	=	4,44000	
					Subtotal:			4,44000	4,44000
Maquinària									
	C13A-00FR	h	Compactador combustible duplex manual de 700 kg	0,180	/R x	7,77000	=	1,40000	

JUSTIFICACIÓ DE PREUS

Data: 23/03/26 Pàg.: 16

PARTIDES D'OBRA

NÚM	CODI	UA	DESCRIPCIÓ						PREU
	C13C-00LP	h	Retroexcavadora sobre pneumàtics de 8 a 10 t	0,050	/R x	54,34000	=	2,72000	
					Subtotal:			4,12000	4,12000
Materials									
	B036-21CF	t	Grava de granulat reciclat de formigó de 20 a 40 mm	1,700	x	14,19000	=	24,12000	
					Subtotal:			24,12000	24,12000
				DESPESES AUXILIARS		1,50	%		0,06660
				COST DIRECTE					32,74660
				GASTOS INDIRECTOS		0,00	%		0,00000
				COST EXECUCIÓ MATERIAL					**32,74660**

P-11 **P2R4-IZ85** m3 Càrrega amb mitjans mecànics i transport de terres contaminades a instal·lació autoritzada de gestió de residus, amb camió de 7 t, amb un recorregut de fins a 2 km **Rend.: 1,195** **4,30** €

				Unitats		Preu		Parcial	Import
Maquinària									
	C154-003N	h	Camión para transporte de 7 t	0,050	/R x	53,99000	=	2,26000	
	C138-00KQ	h	Pala cargadora sobre neumáticos de 15 a 20 t	0,020	/R x	121,92000	=	2,04000	
					Subtotal:			4,30000	4,30000
				DESPESES AUXILIARS		1,00	%		0,00000
				COST DIRECTE					4,30000
				GASTOS INDIRECTOS		0,00	%		0,00000
				COST EXECUCIÓ MATERIAL					**4,30000**

P-12 **P2R6-4I4H** m3 Càrrega amb mitjans mecànics i transport de residus inerts o no especials a instal·lació autoritzada de gestió de residus, amb camió per a transport de 7 t, amb un recorregut de més de 2 i fins a 5 km **Rend.: 1,217** **5,71** €

				Unitats		Preu		Parcial	Import
Maquinària									
	C154-003N	h	Camión para transporte de 7 t	0,110	/R x	53,99000	=	4,88000	
	C138-00KR	h	Pala cargadora sobre neumáticos de 8 a 14 t	0,010	/R x	100,52000	=	0,83000	
					Subtotal:			5,71000	5,71000
				DESPESES AUXILIARS		1,00	%		0,00000
				COST DIRECTE					5,71000
				GASTOS INDIRECTOS		0,00	%		0,00000
				COST EXECUCIÓ MATERIAL					**5,71000**

JUSTIFICACIÓ DE PREUS

Data: 23/03/26 Pàg.: 17

PARTIDES D'OBRA

NÚM	CODI	UA	DESCRIPCIÓ		PREU	
P-13	**P2RA-IQFJ**	m3	Disposició controlada de residus en dipòsit autoritzat inclòs el cànon sobre la disposició controlada dels residus de la construcció, segons la LLEI 8/2008, de residus de terra inerts amb una densitat 1,6 t/m3, procedents d'excavació, amb codi 17 05 04 segons la Llista Europea de Residus	**Rend.: 1,000**	**8,90**	€

				Unitats		Preu		Parcial	Import
Materials									
	B2RA-28V5	m3	Disposició controlada de residus en dipòsit autoritzat inclòs el cànon sobre la disposició controlada dels residus de la construcció, segons la LLEI 8/2008, de residus de terra inerts amb una densitat 1,6 t/m3, procedents d'excavació, amb codi 17 05 04 segons la Llista Europea de Residus	1,000	x	8,90000	=	8,90000	
					Subtotal:			8,90000	8,90000
				COST DIRECTE					8,90000
				GASTOS INDIRECTOS		0,00	%		0,00000
				COST EXECUCIÓ MATERIAL					**8,90000**

P-14	**P2RA-IQFL**	m3	Disposició controlada de residus en dipòsit autoritzat inclòs el cànon sobre la disposició controlada dels residus de la construcció, segons la LLEI 8/2008, de residus de formigó inerts amb una densitat 1,45 t/m3, procedents de construcció o demolició, amb codi 17 01 01 segons la Llista Europea de Residus	**Rend.: 1,000**	**18,13**	€

				Unitats		Preu		Parcial	Import
Materials									
	B2RA-28UQ	t	Disposició controlada de residus en dipòsit autoritzat inclòs el cànon sobre la disposició controlada dels residus de la construcció, segons la LLEI 8/2008, de residus de formigó inerts amb una densitat 1,45 t/m3, procedents de construcció o demolició, amb codi 17 01 01 segons la Llista Europea de Residus	1,450	x	12,50000	=	18,13000	
					Subtotal:			18,13000	18,13000
				COST DIRECTE					18,13000
				GASTOS INDIRECTOS		0,00	%		0,00000
				COST EXECUCIÓ MATERIAL					**18,13000**

	P312-I4O5	m3	Formigonament de rases i pous, amb Formigó en massa HM - 20 / B / 20 / X0 amb una quantitat de ciment de 200 kg/m3 i relació aigua ciment =< 0.6, abocat des de camió Nota: Secció orientativa de la rasa: 30x30 cm sota murs de bloc o elements de contenció de jardineria. Inclou la regularització i anivellament del fons de la rasa, així com el control d'alineacions i nivells en execució. Execució en entorn urbà, amb les precaucions necessàries per a la coexistència amb serveis existents. No inclou l'excavació de la rasa, que es considera en partida independent.	**Rend.: 1,000**	**135,18**	€

JUSTIFICACIÓ DE PREUS

Data: 23/03/26 Pàg.: 18

PARTIDES D'OBRA

NÚM	CODI	UA	DESCRIPCIÓ						PREU
				Unitats		Preu		Parcial	Import
Ma d'obra									
	A0F-000T	h	Oficial 1a paleta	0,0625	/R x	28,61000	=	1,79000	
	A0D-0007	h	Manobre	0,250	/R x	24,55000	=	6,14000	
					Subtotal:			7,93000	7,93000
Materials									
	B06F1-I0IL	m3	Hormigón en masa HM - 20 / B / 20 / X0 con una cantidad de cemento de 200 kg/m3 i relación agua cemento =< 0.6	1,100	x	115,57000	=	127,13000	
					Subtotal:			127,13000	127,13000
			DESPESES AUXILIARS			1,50	%		0,11895
			COST DIRECTE						135,17895
			GASTOS INDIRECTOS			0,00	%		0,00000
			COST EXECUCIÓ MATERIAL						**135,17895**

P-15	**P3C5-I4KG**	m3	Formigonat de llosa de fonamentació amb Formigó per armar HA - 25 / B / 20 / XC2 amb una quantitat de ciment de 275 kg/m3 i relació aigua ciment =< 0.6, abocat amb bomba	**Rend.:**	**1,000**	**119,56**	**€**

				Unitats		Preu		Parcial	Import
Ma d'obra									
	A0D-0007	h	Manobre	0,240	/R x	24,55000	=	5,89000	
					Subtotal:			5,89000	5,89000
Maquinària									
	C172-003J	h	Camió amb bomba de formigonar	0,080	/R x	168,95000	=	13,52000	
					Subtotal:			13,52000	13,52000
Materials									
	B06F2-HZB	m3	Formigó per armar HA - 25 / B / 20 / XC2 amb una quantitat de ciment de 275 kg/m3 i relació aigua ciment =< 0.6	1,025	x	97,62000	=	100,06000	
					Subtotal:			100,06000	100,06000
			DESPESES AUXILIARS			1,50	%		0,08835
			COST DIRECTE						119,55835
			GASTOS INDIRECTOS			0,00	%		0,00000
			COST EXECUCIÓ MATERIAL						**119,55835**

P-16	**P3Z3-IA6X**	m2	Capa de neteja i anivellament 10 cm de gruix amb Formigó de neteja amb granulat reciclat, amb una dosificació de 175 kg/m3 de ciment, consistència tova i grandària màxima del granulat 20 mm, HL-175/B/ 20, amb una substitució del 50% del granulat gruixut per granulat reciclat mixt amb marcat CE, procedent de plantes de reciclat de residus de la construcció o demolició autoritzades, abocat des de camió	**Rend.:**	**1,000**	**17,09**	**€**

				Unitats		Preu		Parcial	Import

JUSTIFICACIÓ DE PREUS

Data: 23/03/26 Pàg.: 19

PARTIDES D'OBRA

NÚM	CODI	UA	DESCRIPCIÓ						PREU
Ma d'obra									
	A0F-000B	h	Oficial 1a	0,075	/R x	29,42000	=	2,21000	
	A0D-0007	h	Manobre	0,150	/R x	24,55000	=	3,68000	
					Subtotal:			5,89000	5,89000
Materials									
	B068-2MHS	m3	Formigó de neteja amb granulat reciclat, amb una dosificació de 175 kg/m3 de ciment, consistència tova i grandària màxima del granulat 20 mm, HL-175/B/20, amb una substitució del 50% del granulat gruixut per granulat reciclat mixt amb marcat CE, procedent de plantes de reciclat de residus de la construcció o demolició autoritzades	0,105	x	105,82000	=	11,11000	
					Subtotal:			11,11000	11,11000
				DESPESES AUXILIARS		1,50	%		0,08835
				COST DIRECTE					17,08835
				GASTOS INDIRECTOS		0,00	%		0,00000
				COST EXECUCIÓ MATERIAL					**17,08835**

	P3Z3-MBOW	m2	Capa de neteja i anivellament 5 cm de gruix amb Formigó de neteja, amb una dosificació de 150 kg/m3 de ciment, consistència tova i grandària màxima del granulat 20 mm, HL-150 kg/m3/B/20, abocat des de camió	**Rend.:**	**1,000**	**9,53**	**€**

				Unitats		Preu		Parcial	Import
Ma d'obra									
	A0F-000B	h	Oficial 1a	0,060	/R x	29,42000	=	1,77000	
	A0D-0007	h	Manobre	0,120	/R x	24,55000	=	2,95000	
					Subtotal:			4,72000	4,72000
Materials									
	B067-2A9V	m3	Formigó de neteja, amb una dosificació de 150 kg/m3 de ciment, consistència tova i grandària màxima del granulat 20 mm, HL-150 kg/m3/B/20	0,0525	x	90,28000	=	4,74000	
					Subtotal:			4,74000	4,74000
				DESPESES AUXILIARS		1,50	%		0,07080
				COST DIRECTE					9,53080
				GASTOS INDIRECTOS		0,00	%		0,00000
				COST EXECUCIÓ MATERIAL					**9,53080**

P-17	**P4E5-DKVD**	m2	Paret estructural d'una cara vista, de 20 cm de gruix, de Bloc foradat de morter de ciment R-6, llis, de 400x200x200 mm, amb components hidrofugants, de cara vista, blanc, categoria I segons norma UNE-EN 771-3, col·locat amb Ciment blanc de ram de paleta BL 22,5 X segons UNE 80305, en sacs i amb una resistència a compressió de la paret de 3 N/mm2	**Rend.:**	**1,000**	**55,98**	**€**

				Unitats		Preu		Parcial	Import

JUSTIFICACIÓ DE PREUS

PARTIDES D'OBRA

NÚM	CODI	UA	DESCRIPCIÓ						PREU
Ma d'obra									
	A0F-000T	h	Oficial 1a paleta	0,520	/R x	28,61000	=	14,88000	
	A0D-0007	h	Manobre	0,260	/R x	24,55000	=	6,38000	
					Subtotal:			21,26000	21,26000
Materials									
	B0E2-0EII	u	Bloc foradat de morter de ciment R-6, llis, de 400x200x200 mm, amb components hidrofugants, de cara vista, blanc, categoria I segons norma UNE-EN 771-3	12,48075	x	2,27000	=	28,33000	
	B07F-0LSN	m3	Morter mixt de ciment blanc de ram de paleta BL, calç i sorra de marbre blanc, amb 250 kg/m3 de ciment, amb una proporció en volum 1:1:7 i 5 N/mm2 de resistència a compressió, elaborat a l'obra	0,0148780	x	386,65000	=	5,75000	
					Subtotal:			34,08000	34,08000
				DESPESES AUXILIARS		3,00	%		0,63780
				COST DIRECTE					55,97780
				GASTOS INDIRECTOS		0,00	%		0,00000
				COST EXECUCIÓ MATERIAL					**55,97780**

P6142-57AZ	m2	Tabique apoyado divisorio de 4 cm de espesor, de ladrillo hueco sencillo de 290x140x40 mm, LD, categoría I, según la norma UNE-EN 771-1, para revestir, tomado con mortero cemento 1:4	**Rend.:**	**1,000**			**25,38**	**€**

				Unitats		Preu		Parcial	Import
Ma d'obra									
	A0F-000T	h	Oficial 1a paleta	0,440	/R x	28,61000	=	12,59000	
	A0D-0007	h	Manobre	0,190	/R x	24,55000	=	4,66000	
					Subtotal:			17,25000	17,25000
Materials									
	B0F13-0LM8	u	Ladrillo hueco sencillo de 290x140x40 mm, categoría I, LD, según la norma UNE-EN 771-1	25,370	x	0,25000	=	6,34000	
					Subtotal:			6,34000	6,34000
Partides d'obra									
	B07F-0LT5	m3	Mortero de cemento pórtland con caliza CEM II/B-L y arena, con 380 kg/m3 de cemento, con una proporción en volumen 1:4 y 10 N/mm2 de resistencia a compresión, elaborado en obra	0,010	x	127,17000	=	1,27000	
					Subtotal:			1,27000	1,27000
				DESPESES AUXILIARS		3,00	%		0,51750
				COST DIRECTE					25,37750
				GASTOS INDIRECTOS		0,00	%		0,00000
				COST EXECUCIÓ MATERIAL					**25,37750**

JUSTIFICACIÓ DE PREUS

Data: 23/03/26 Pàg.: 21

PARTIDES D'OBRA

NÚM	CODI	UA	DESCRIPCIÓ			PREU
	P89R-4W4X	m	Pintado de tubo de cobre, alesmalte sintético, con una capa deimprimación fosfatante y dos de acabado de 2 a 4 ´´ de diámetro, como máximo	**Rend.:**	**1,000**	**6,49** €

				Unitats		Preu		Parcial	Import
Ma d'obra									
	A0F-000V	h	Oficial 1a pintor	0,140	/R x	28,61000	=	4,01000	
	A01-FEP9	h	Ajudant pintor	0,020	/R x	25,40000	=	0,51000	
					Subtotal:			4,52000	4,52000
Materials									
	B8Z6-0P2G	kg	Imprimación fosfatante	0,050	x	17,72000	=	0,89000	
	B891-0P02	kg	Esmalte sintético	0,060	x	16,43000	=	0,99000	
					Subtotal:			1,88000	1,88000
			DESPESES AUXILIARS			2,00	%		0,09040
			COST DIRECTE						6,49040
			GASTOS INDIRECTOS			0,00	%		0,00000
			COST EXECUCIÓ MATERIAL						**6,49040**

P-18	**P92A-DX8B**	m3	Sub base de tot-u artificial, amb estesa i compactació del material al 100% del PM.	**Rend.:**	**1,937**			**39,10**	€

				Unitats		Preu		Parcial	Import
Ma d'obra									
	A0D-0007	h	Manobre	0,050	/R x	24,55000	=	0,63000	
					Subtotal:			0,63000	0,63000
Maquinària									
	C131-005G	h	Rodillo vibratorio autopropulsado, de 12 a 14 t	0,060	/R x	94,94000	=	2,94000	
	C136-00F4	h	Motoniveladora pequeña	0,040	/R x	107,16000	=	2,21000	
	C151-002Z	h	Camión cisterna de 8 m3	0,030	/R x	71,22000	=	1,10000	
					Subtotal:			6,25000	6,25000
Materials									
	B011-05ME	m3	Agua	0,050	x	2,42000	=	0,12000	
	B03F-05NW	m3	Zahorras artificial	1,150	x	27,90000	=	32,09000	
					Subtotal:			32,21000	32,21000
			DESPESES AUXILIARS			2,00	%		0,01260
			COST DIRECTE						39,10260
			GASTOS INDIRECTOS			0,00	%		0,00000
			COST EXECUCIÓ MATERIAL						**39,10260**

JUSTIFICACIÓ DE PREUS

PARTIDES D'OBRA

NÚM	CODI	UA	DESCRIPCIÓ						PREU	
	P93M-JQC0	m2	Solera de hormigón para armar HA - 30 / B / 20 / XC3 con una cantidad de cemento de 300 kg/m3 i relación agua cemento =< 0.55, de espesor 10 cm, colocado desde camión	**Rend.:**	**1,000**				**19,31**	€
				Unitats		Preu		Parcial		Import
Ma d'obra										
	A0D-0007	h	Manobre	0,180	/R x	24,55000	=	4,42000		
	A0F-000T	h	Oficial 1a paleta	0,090	/R x	28,61000	=	2,57000		
					Subtotal:			6,99000		6,99000
Materials										
	B06F2-I05K	m3	Hormigón para armar HA - 30 / B / 20 / XC3 con una cantidad de cemento de 300 kg/m3 i relación agua cemento =< 0.55	0,100	x	121,82000	=	12,18000		
					Subtotal:			12,18000		12,18000
				DESPESES AUXILIARS		2,00	%			0,13980
				COST DIRECTE						19,30980
				GASTOS INDIRECTOS		0,00	%			0,00000
				COST EXECUCIÓ MATERIAL						**19,30980**
P-19	**P966-PZHQ**	m	Vorada recta d'acer galvanitzat, de 10 mm de gruix i 110 mm d'altura, inclosos els elements metàl·lics d'ancoratge soldats a la xapa, col·locada sobre base de formigó d'ús no estructural HNE-15/P/40 de resistència a compressió 15 N/mm2, consistència plàstica i grandària màxima de l'àrid 40 mm.	**Rend.:**	**1,331**				**28,82**	€
				Unitats		Preu		Parcial		Import
Ma d'obra										
	A0D-0007	h	Manobre	0,150	/R x	24,55000	=	2,77000		
	A0F-000B	h	Oficial 1a	0,150	/R x	29,42000	=	3,32000		
					Subtotal:			6,09000		6,09000
Materials										
	B965-PU30	m	Bordillo recta de acero galvanizado, de 10 mm de espesor y 110 mm de altura, incluidos los elementos metálicos de anclaje soldados a la chapa	1,050	x	17,23000	=	18,09000		
	B069-2A9P	m3	Hormigón de uso no estructural HNE-15/P/40 de resistencia a compresión 15 N/mm2, consistencia plástica y tamaño máximo del árido 40 mm	0,050	x	90,44000	=	4,52000		
					Subtotal:			22,61000		22,61000
				DESPESES AUXILIARS		2,00	%			0,12180
				COST DIRECTE						28,82180
				GASTOS INDIRECTOS		0,00	%			0,00000
				COST EXECUCIÓ MATERIAL						**28,82180**

JUSTIFICACIÓ DE PREUS

Data: 23/03/26 Pàg.: 23

PARTIDES D'OBRA

NÚM	CODI	UA	DESCRIPCIÓ		PREU
P-20	**P966-168DV**	m	Vorada recta d'acer corten, de 10 mm de gruix i 150 mm d'alçària, amb els elements metàl·lics d'ancoratge soldats a la xapa, col·locada sobre base de formigó d'ús no estructural amb granulat reciclat HRNE-235/B/20	**Rend.: 1,000**	**44,83** €

				Unitats		Preu		Parcial	Import
Ma d'obra									
	A0F-000B	h	Oficial 1a	0,150	/R x	29,42000	=	4,41000	
	A0D-0007	h	Manobre	0,150	/R x	24,55000	=	3,68000	
					Subtotal:			8,09000	8,09000
Materials									
	B06A-HP2W	m3	Formigó d'ús no estructural amb granulat reciclat, de consistència tova i grandària màxima del granulat 20 mm, amb 235 kg/m3 de ciment, HRNE-235/B/20, amb una substitució del 100% del granulat gruixut per granulat reciclat mixt amb marcat CE, procedent de plantes de reciclat de residus de la construcció o demolició autoritzades	0,045	x	117,55000	=	5,29000	
	B965-168JK	m	Vorada recta d'acer corten, de 10 mm de gruix i 150 mm d'alçària, amb els elements metàl·lics d'ancoratge soldats a la xapa	1,050	x	29,84000	=	31,33000	
					Subtotal:			36,62000	36,62000
				DESPESES AUXILIARS		1,50	%		0,12135
				COST DIRECTE					44,83135
				GASTOS INDIRECTOS		0,00	%		0,00000
				COST EXECUCIÓ MATERIAL					**44,83135**

P-21	**P976-HDQW**	m	Rigola de 30 cm d'amplària de Peça prefabricada de formigó per a cuneta de 30x12 cm amb canal en V a la cara superior, col·locades amb morter i rejuntades amb beurada de ciment	**Rend.: 1,167**	**51,74** €

				Unitats		Preu		Parcial	Import
Ma d'obra									
	A0D-0007	h	Manobre	0,765	/R x	24,55000	=	16,09000	
	A0F-000S	h	Oficial 1a de obra pública	0,765	/R x	26,97000	=	17,68000	
					Subtotal:			33,77000	33,77000
Materials									
	BDG4-1GS1	m	Pieza prefabricada de horrmigón para cuneta de 30x12 cm con canal en V en la cara superior	1,000	x	16,55000	=	16,55000	
	B07L-1PY6	t	Mortero para albañilería, clase M 5 (5 N/mm2), en sacos, de designación (G) según norma UNE-EN 998-2	0,00945	x	61,64000	=	0,58000	
	B055-067M	t	Cemento pórtland con caliza CEM II/B-L 32,5 R según UNE-EN 197-1, en sacos	0,00204	x	164,18000	=	0,33000	
	B011-05ME	m3	Agua	0,002	x	2,42000	=	0,00000	
					Subtotal:			17,46000	17,46000

JUSTIFICACIÓ DE PREUS

Data: 23/03/26 Pàg.: 24

PARTIDES D'OBRA

NÚM	CODI	UA	DESCRIPCIÓ	PREU

DESPESES AUXILIARS	1,50 %		0,50655
COST DIRECTE			51,73655
GASTOS INDIRECTOS	0,00 %		0,00000
COST EXECUCIÓ MATERIAL			**51,73655**

P-22 **P9D2-H93O** m2 Paviment amb peces de formigó prefabricat de 40x30x7cm tipus Vulcano o equivalent color marfil (igual que voreres existents). **Rend.: 3,028** **36,34** €

				Unitats		Preu		Parcial	Import
Ma d'obra									
	A0F-000B	h	Oficial 1a	0,100	/R x	29,42000	=	0,97000	
	A0E-000A	h	Manobre especialista	0,020	/R x	24,69000	=	0,16000	
	A0D-0007	h	Manobre	0,180	/R x	24,55000	=	1,46000	
					Subtotal:			2,59000	2,59000
Maquinària									
	C13A-00FQ	h	Bandeja vibrante combustible con placa de 60 cm	0,020	/R x	6,52000	=	0,04000	
					Subtotal:			0,04000	0,04000
Materials									
	B9D0-H5LX	u	Adoquín cerámico de forma rectangular de 10x20 cm y 6 cm de espesor, de color gris, precio alto	55,000	x	0,59000	=	32,45000	
	B03L-05N5	t	Arena de cantera de 0 a 3,5 mm	0,050	x	24,24000	=	1,21000	
					Subtotal:			33,66000	33,66000

DESPESES AUXILIARS	2,00 %	0,05180
COST DIRECTE		36,34180
GASTOS INDIRECTOS	0,00 %	0,00000
COST EXECUCIÓ MATERIAL		**36,34180**

P-23 **P9G9-AIY9** m2 Paviment de formigó amb acabat desactivat superficial de 12 cm de gruix amb fibres sintètiques, abocat des de camió **Rend.: 3,554** **55,64** €

				Unitats		Preu		Parcial	Import
Ma d'obra									
	A0D-0007	h	Manobre	0,220	/R x	24,55000	=	1,52000	
	A0F-000S	h	Oficial 1a de obra pública	0,150	/R x	26,97000	=	1,14000	
					Subtotal:			2,66000	2,66000
Maquinària									
	C20L-00DO	h	Fratás mecánico	0,050	/R x	7,22000	=	0,10000	
	C20K-00DP	h	Reglón vibratorio	0,020	/R x	6,36000	=	0,04000	
					Subtotal:			0,14000	0,14000
Materials									
	B9G0-1KQM	m3	Hormigón con aditivo para pavimento continuo para acabar desactivado, con fibras sintéticas	0,130	x	396,32000	=	51,52000	

JUSTIFICACIÓ DE PREUS

PARTIDES D'OBRA

NÚM	CODI	UA	DESCRIPCIÓ						PREU
	B084-2I28	l	Producto para tratamiento desactivante de superficies de hormigón	0,250	x	5,09000	=	1,27000	
					Subtotal:			52,79000	52,79000
			DESPESES AUXILIARS			2,00	%		0,05320
			COST DIRECTE						55,64320
			GASTOS INDIRECTOS			0,00	%		0,00000
			COST EXECUCIÓ MATERIAL						**55,64320**

P-24 **PD06-Z9NS** u Pou de registre prefabricat complet, de 100 cm de diàmetre interior i 2 m d'alçada útil interior, format per solera de formigó HA-25 / B / 40 / I de 20 cm de gruix, lleugerament armada amb mallassa, anells de formigó en massa prefabricats amb vora mascle-femella, i con asimètric per a la formació del brocal del pou, de 60 cm d'alçada, amb marc i tapa de fosa, segellat de juntes amb morter de ciment i sorra de riu M-15, i amb cèrcol de tapa i mitjans auxiliars, sense incloure l'excavació del pou ni el seu rebliment perimetral posterior. Inclou solera de formigó perimetral a la part superior del pou, així com formigó perimetral a la zona alta del pou, amb acabat per a calçada, segons plànols.

Rend.: 1,000 **750,84** €

				Unitats		Preu		Parcial	Import
Partides d'obra									
	PDBD-H86M	u	Graó per a pou de registre de polipropilè armat, de 250x350x250 mm i 3 kg de pes, col·locat amb morter de ciment 1:6, elaborat a l'obra	6,000	x	21,83000	=	130,98000	
	PDB6-5CAA	m	Paret per a pou circular de diàmetre 100 cm de peces de formigó amb execució prefabricada, col·locades amb morter ciment 1:6	1,600	x	105,80000	=	169,28000	
	PDBF-DFW	u	Bastiment quadrat de fosa dúctil per a pou de registre i tapa abatible, pas lliure de 810 mm de diàmetre i classe D400 segons norma UNE-EN 124 col·locat amb morter	1,000	x	281,03000	=	281,03000	
	PDB3-ZA7B	u	Solera amb mitja canya de formigó en massa, amb 20% de granulats de material reciclat de formigons, HRM - 20 / B / 20 / X0, de 20 cm de gruix mínim i de planta interior 1.35x1,35 m per a tub de diàmetre 80 cm	1,000	x	169,55000	=	169,55000	
					Subtotal:			750,84000	750,84000
			COST DIRECTE						750,84000
			GASTOS INDIRECTOS			0,00	%		0,00000
			COST EXECUCIÓ MATERIAL						**750,84000**

PD31-56A6 u Arqueta de paso y tapa registrable, de 60x60x60 cm de medidas interiores, con pared de 15 cm de espesor de ladrillo perforado de 290x140x100 mm, enfoscada y enlucida por dentro con mortero 1:2:10, sobre solera de hormigón en masa de 10 cm y con tapa prefabricada de hormigón armado

Rend.: 1,000 **238,22** €

JUSTIFICACIÓ DE PREUS

Data: 23/03/26 Pàg.: 26

PARTIDES D'OBRA

NÚM	CODI	UA	DESCRIPCIÓ						PREU
				Unitats		Preu		Parcial	Import
Ma d'obra									
	A0F-000T	h	Oficial 1a paleta	3,900	/R x	28,61000	=	111,58000	
	A0D-0007	h	Manobre	1,950	/R x	24,55000	=	47,87000	
					Subtotal:			159,45000	159,45000
Materials									
	BD34-2043	u	Tapa prefabricada de hormigón armado de 70x70x6 cm	1,000	x	29,48000	=	29,48000	
	B0F1A-075F	u	Ladrillo perforado, de 290x140x100 mm, para revestir, categoría I, HD, según la norma UNE-EN 771-1	60,010	x	0,28000	=	16,80000	
	B069-2A9O	m3	Hormigón de uso no estructural HNE-15/P/20 de resistencia a compresión 15 N/mm2, consistencia plástica y tamaño máximo del árido 20 mm	0,090	x	90,98000	=	8,19000	
	B055-067M	t	Cemento pórtland con caliza CEM II/B-L 32,5 R según UNE-EN 197-1, en sacos	0,010	x	164,18000	=	1,64000	
	B011-05ME	m3	Agua	0,010	x	2,42000	=	0,02000	
					Subtotal:			56,13000	56,13000
Partides d'obra									
	B07F-0LT6	m3	Mortero mixto de cemento pórtland con caliza CEM II/B-L, cal y arena, con 200 kg/m3 de cemento, con una proporción en volumen 1:2:10 y 2,5 N/mm2 de resistencia a compresión, elaborado en obra	0,080	x	243,18000	=	19,45000	
					Subtotal:			19,45000	19,45000
				DESPESES AUXILIARS		2,00	%		3,18900
				COST DIRECTE					238,21900
				GASTOS INDIRECTOS		0,00	%		0,00000
				COST EXECUCIÓ MATERIAL					**238,21900**

P-25 **PD55-E3NN** u Caixa per a embornal de 80x30x85 cm, amb parets de 15 cm de gruix sobre solera de 10 cm de formigó en massa HM - 20 / B / 20 / x0 amb una quantitat de ciment de 200 kg/m3 i relació aigua ciment =< 0.6 **Rend.: 1,000** **131,87** €

				Unitats		Preu		Parcial	Import
Ma d'obra									
	A0D-0007	h	Manobre	1,500	/R x	24,55000	=	36,83000	
	A0F-000S	h	Oficial 1a de obra pública	1,500	/R x	26,97000	=	40,46000	
					Subtotal:			77,29000	77,29000
Materials									
	B0DF8-0FF	u	Molde metálico para encofrado de caja de imbornal de 70x30x85 cm, para 150 usos	1,010	x	1,32000	=	1,33000	
	B0DZ1-0ZLZ	l	Desencofrante	0,560	x	3,58000	=	2,00000	
	B06F1-I0IL	m3	Hormigón en masa HM - 20 / B / 20 / X0 con una cantidad de cemento de 200 kg/m3 i relación agua cemento =< 0.6	0,430	x	115,57000	=	49,70000	
					Subtotal:			53,03000	53,03000

JUSTIFICACIÓ DE PREUS

Data: 23/03/26 Pàg.: 27

PARTIDES D'OBRA

NÚM	CODI	UA	DESCRIPCIÓ	PREU

DESPESES AUXILIARS	2,00 %		1,54580
COST DIRECTE			131,86580
GASTOS INDIRECTOS	0,00 %		0,00000
COST EXECUCIÓ MATERIAL			**131,86580**

P-26 **PD5U-47ZE** u Reixa per a interceptor, de fosa dúctil de 700x380x55 mm, classe C250 segons norma UNE-EN 124 i 9 dm2 de superfície d'absorció col·locada sobre bastiment **Rend.: 1,000** **60,61** €

				Unitats		Preu		Parcial	Import
Ma d'obra									
	A0D-0007	h	Manobre	0,060	/R x	24,55000	=	1,47000	
	A0F-000S	h	Oficial 1a de obra pública	0,060	/R x	26,97000	=	1,62000	
					Subtotal:			3,09000	3,09000
Materials									
	BD5K-1KKL	u	Reja para interceptor, de fundición dúctil de 700x380x55 mm, clase C250 según norma UNE-EN 124 y 9 dm2 de superficie de absorción	1,000	x	57,46000	=	57,46000	
					Subtotal:			57,46000	57,46000

DESPESES AUXILIARS	2,00 %	0,06180
COST DIRECTE		60,61180
GASTOS INDIRECTOS	0,00 %	0,00000
COST EXECUCIÓ MATERIAL		**60,61180**

P-27 **PD5U-L0R4** u Reixa fixa, per a embornal de fosa grisa, de 780x340x40 mm i 41 kg de pes i col·locada amb morter, en entorn urbà sense dificultat de mobilitat, en voreres <= 3 m d'amplària o calçada/plataforma única <= 7 m d'amplària, sense afectació per serveis o elements de mobiliari urbà, en actuacions de fins a 1 1 u **Rend.: 1,000** **109,43** €

				Unitats		Preu		Parcial	Import
Ma d'obra									
	A0F-000S	h	Oficial 1a de obra pública	0,905625	/R x	26,97000	=	24,42000	
	A0D-0007	h	Manobre	0,905625	/R x	24,55000	=	22,23000	
					Subtotal:			46,65000	46,65000
Materials									
	BD5L-0M45	u	Reixa fixa per a embornal, de fosa grisa de 780x340x40 mm i 41 kg de pes	1,000	x	60,21000	=	60,21000	
	B07L-1PYA	t	Morter per a ram de paleta de ciment, classe M 5 (5 N/mm2), de designació G segons norma UNE-EN 998-2, subministrat a granel	0,040	x	46,75000	=	1,87000	
					Subtotal:			62,08000	62,08000

JUSTIFICACIÓ DE PREUS

Data: 23/03/26 Pàg.: 28

PARTIDES D'OBRA

NÚM	CODI	UA	DESCRIPCIÓ	PREU

DESPESES AUXILIARS	1,50 %	0,69975
COST DIRECTE		109,42975
GASTOS INDIRECTOS	0,00 %	0,00000
COST EXECUCIÓ MATERIAL		**109,42975**

P-28 **PD73K-VY7I** u Clip elastomèric d'etilè propilè diè (EPDM) per a la connexió d'una escomesa de sanejament de PVC-U de diàmetre nominal DN 200 sobre un tub de sanejament soterrat sense pressió de PVC-U de diàmetre nominal DN 600 de superfícies interna llisa i externa perfilada segons norma UNE-EN 13476-3, fabricació segons norma UNE-EN 681-2, fixat a pressió **Rend.: 1,000** **19,73** €

				Unitats		Preu		Parcial	Import
Ma d'obra									
	A0F-000B	h	Oficial 1a	0,150	/R x	29,42000	=	4,41000	
	A0D-0007	h	Manobre	0,150	/R x	24,55000	=	3,68000	
					Subtotal:			8,09000	8,09000
Materials									
	BD7X-VY0G	u	Clip elastomèric d'etilè propilè diè (EPDM) per a la connexió d'una escomesa de sanejament de PVC-U de diàmetre nominal DN 200 sobre un tub de sanejament soterrat sense pressió de PVC-U de diàmetre nominal DN 630 de superfícies interna llisa i externa perfilada segons norma UNE-EN 13476-3, fabricació segons norma UNE-EN 681-2, per a unió a pressió	1,000	x	11,64000	=	11,64000	
					Subtotal:			11,64000	11,64000

COST DIRECTE		19,73000
GASTOS INDIRECTOS	0,00 %	0,00000
COST EXECUCIÓ MATERIAL		**19,73000**

P-29 **PD78K-TRGZ** u Empelt a 87,5° de PVC-U per a la connexió d'una escomesa de sanejament de PVC-U de diàmetre nominal DN200 sobre un tub de sanejament soterrat sense pressió de PVC-U de diàmetre nominal DN315 de superfícies interna llisa i externa llisa segons normes UNE-EN 13476-2 (tub de paret estructurada) o UNE-EN 1401-1 (tub de paret compacta), fabricació segons norma UNE-EN 1401-1, fixat mecànicament **Rend.: 24,692** **81,53** €

				Unitats		Preu		Parcial	Import
Ma d'obra									
	A0D-0007	h	Manobre	0,150	/R x	24,55000	=	0,15000	
	A0F-000B	h	Oficial 1a	0,150	/R x	29,42000	=	0,18000	
					Subtotal:			0,33000	0,33000
Maquinària									
	C20B-00HC	h	Máquina taladradora con broca de diamante refrigerada con agua para agujeros de 5 a 20 cm como máximo	0,150	/R x	10,28000	=	0,06000	

JUSTIFICACIÓ DE PREUS

Data: 23/03/26 Pàg.: 29

PARTIDES D'OBRA

NÚM	CODI	UA	DESCRIPCIÓ						PREU
					Subtotal:		0,06000		0,06000
Materials									
	BD7J-TREP	u	Injerto a 87,5° de PVC-U para la conexión de una acometida de saneamiento de PVC-U de diámetro nominal DN160 sobre un tubo de saneamiento enterrado sin presión de PVC-U de diámetro nominal DN315 de superficies pared interna lisa y externa lisa según normas UNE-EN 13476-2 (tubo de pared estructurada) o UNE-EN 1401-1 (tibo de pared compacta), fabricación según norma UNE-EN 1401-1, para fijar mecánicamente	1,000	x	74,52000	=	74,52000	
	BD7D-Q0H	m	Tubo de PVC-U de pared estructurada para saneamiento enterrado sin presión, superficies pared interna lisa y externa lisa de tipo A1 (construcción multicapa), diámetro nominal DN 160, clase de rigidez anular SN 8 (rigidez anular >= 8kN/m2), código de área de aplicación U (uso en el exterior de la estructura de los edificios), fabricación según norma UNE-EN 13476-2, de color naranja-marrón RAL 8023, para unión elástica con anilla elastomérica de estanqueidad	1,000	x	5,89000	=	5,89000	
	B091-06VG	kg	Adhesivo de PVC	0,100	x	7,26000	=	0,73000	
					Subtotal:		81,14000		81,14000
				COST DIRECTE					81,53000
				GASTOS INDIRECTOS		0,00 %			0,00000
				COST EXECUCIÓ MATERIAL					**81,53000**

PD7G-EKS8	m	Tubo de PVC de 450 mm de diámetro nominal de formación helicoidal con perfil rígido nervado exteriormente, para ir hormigonado, unión elástica con masilla adhesiva de poliuretano y colocado en el fondo de la zanja	**Rend.:**	**1,000**			**86,20**	**€**

				Unitats		Preu		Parcial	Import
Ma d'obra									
	A0F-000R	h	Oficial 1a muntador	0,020	/R x	29,57000	=	0,59000	
	A0D-0007	h	Manobre	0,020	/R x	24,55000	=	0,49000	
					Subtotal:			1,08000	1,08000
Materials									
	BD7C-0L78	m	Tubo de PVC de 450 mm de diámetro nominal de formación helicoidal con perfil rígido nervado exteriormente, para ir hormigonado con unión elástica con masilla adhesiva de poliuretano	1,000	x	85,10000	=	85,10000	
					Subtotal:			85,10000	85,10000
				DESPESES AUXILIARS		2,00 %			0,02160
				COST DIRECTE					86,20160
				GASTOS INDIRECTOS		0,00 %			0,00000
				COST EXECUCIÓ MATERIAL					**86,20160**

JUSTIFICACIÓ DE PREUS

PARTIDES D'OBRA

NÚM	CODI	UA	DESCRIPCIÓ			PREU	
P-30	**PD7G-M335**	m	Tub de PVC de 600 mm de diàmetre nominal de formació helicoïdal amb perfil rígid nervat exteriorment, autoportant, unió elàstica amb massilla adhesiva de poliuretà i col·locat al fons de la rasa, en entorn urbà amb dificultat de mobilitat, en voreres <= 3 m d'amplària o calçada/plataforma única <= 7 m d'amplària, amb afectació per serveis o elements de mobiliari urbà, en actuacions de fins a 1 1 m	**Rend.:**	**1,000**	**117,67**	€

				Unitats		Preu		Parcial	Import
Ma d'obra									
	A0F-000R	h	Oficial 1a muntador	0,0796331	/R x	29,57000	=	2,35000	
	A0D-0007	h	Manobre	0,0796331	/R x	24,55000	=	1,95000	
					Subtotal:			4,30000	4,30000
Materials									
	BD7C-0L6T	m	Tub de PVC de 600 mm de diàmetre nominal de formació helicoïdal amb perfil rígid nervat exteriorment, autoportant amb unió elàstica amb massilla adhesiva de poliuretà	1,000	x	113,31000	=	113,31000	
					Subtotal:			113,31000	113,31000
			DESPESES AUXILIARS			1,50	%		0,06450
			COST DIRECTE						117,67450
			GASTOS INDIRECTOS			0,00	%		0,00000
			COST EXECUCIÓ MATERIAL						**117,67450**

NÚM	CODI	UA	DESCRIPCIÓ			PREU	
P-31	**PD7G-PEM1**	m	Tub de PVC de 200 mm de diàmetre nominal de formació helicoïdal amb perfil rígid nervat exteriorment, autoportant, unió elàstica amb massilla adhesiva de poliuretà i col·locat al fons de la rasa, en entorn urbà amb dificultat de mobilitat, en voreres > 3 i <= 5 m d'amplària o calçada/plataforma única > 7 i <= 12 m d'amplària, amb afectació per serveis o elements de mobiliari urbà, en actuacions de fins a 1 1 m	**Rend.:**	**1,000**	**27,59**	€

				Unitats		Preu		Parcial	Import
Ma d'obra									
	A0F-000R	h	Oficial 1a muntador	0,042471	/R x	29,57000	=	1,26000	
	A0D-0007	h	Manobre	0,042471	/R x	24,55000	=	1,04000	
					Subtotal:			2,30000	2,30000
Materials									
	BD7C-0L7M	m	Tub de PVC de 200 mm de diàmetre nominal de formació helicoïdal amb perfil rígid nervat exteriorment, autoportant amb unió elàstica amb massilla adhesiva de poliuretà	1,000	x	25,26000	=	25,26000	
					Subtotal:			25,26000	25,26000

JUSTIFICACIÓ DE PREUS

PARTIDES D'OBRA

NÚM	CODI	UA	DESCRIPCIÓ	PREU

DESPESES AUXILIARS	1,50 %		0,03450
COST DIRECTE			27,59450
GASTOS INDIRECTOS	0,00 %		0,00000
COST EXECUCIÓ MATERIAL			**27,59450**

PDB3-ZA7B u Solera amb mitja canya de formigó en massa, amb 20% de granulats de material reciclat de formigons, HRM - 20 / B / 20 / X0, de 20 cm de gruix mínim i de planta interior 1.35x1,35 m per a tub de diàmetre 80 cm **Rend.: 1,000** **169,55** €

				Unitats		Preu		Parcial	Import
Ma d'obra									
	A0D-0007	h	Manobre	0,630	/R x	24,55000	=	15,47000	
	A0F-000S	h	Oficial 1a de obra pública	0,630	/R x	26,97000	=	16,99000	
					Subtotal:			32,46000	32,46000
Materials									
	B06F7-JWO	m3	Formigó en massa, amb 20% de granulats de material reciclat de formigons, HRM - 20 / B / 20 / x0 amb una quantitat de ciment de 200 kg/m3 i relació aigua ciment =< 0.6	1,3335	x	102,44000	=	136,60000	
					Subtotal:			136,60000	136,60000

DESPESES AUXILIARS	1,50 %	0,48690
COST DIRECTE		169,54690
GASTOS INDIRECTOS	0,00 %	0,00000
COST EXECUCIÓ MATERIAL		**169,54690**

PDB6-5CAA m Paret per a pou circular de diàmetre 100 cm de peces de formigó amb execució prefabricada, col·locades amb morter ciment 1:6 **Rend.: 1,000** **105,80** €

				Unitats		Preu		Parcial	Import
Ma d'obra									
	A0D-0007	h	Manobre	0,480	/R x	24,55000	=	11,78000	
	A0F-000S	h	Oficial 1a de obra pública	0,480	/R x	26,97000	=	12,95000	
					Subtotal:			24,73000	24,73000
Maquinària									
	C13C-00LP	h	Retroexcavadora sobre pneumàtics de 8 a 10 t	0,135	/R x	54,34000	=	7,34000	
					Subtotal:			7,34000	7,34000
Materials									
	BDD5-0M3Q	m	Peça cilíndrica de formigó per a formació de pou circular de diàmetre 100 cm, prefabricada	1,050	x	69,22000	=	72,68000	
	B07F-0LT4	m3	Morter de ciment pòrtland amb filler calcari CEM II/B-L i sorra, amb 250 kg/m3 de ciment, amb una proporció en volum 1:6 i 5 N/mm2 de resistència a compressió, elaborat a l'obra	0,00625	x	108,56000	=	0,68000	

JUSTIFICACIÓ DE PREUS

Data: 23/03/26 Pàg.: 32

PARTIDES D'OBRA

NÚM	CODI	UA	DESCRIPCIÓ	PREU

		Subtotal:	73,36000	73,36000
	DESPESES AUXILIARS	1,50 %		0,37095
	COST DIRECTE			105,80095
	GASTOS INDIRECTOS	0,00 %		0,00000
	COST EXECUCIÓ MATERIAL			**105,80095**

PDBD-H86M u Graó per a pou de registre de polipropilè armat, de 250x350x250 mm i 3 kg de pes, col·locat amb morter de ciment 1:6, elaborat a l'obra **Rend.: 1,000** **21,83** €

				Unitats		Preu		Parcial	Import
Ma d'obra									
	A0F-000S	h	Oficial 1a de obra pública	0,300	/R x	26,97000	=	8,09000	
	A0D-0007	h	Manobre	0,300	/R x	24,55000	=	7,37000	
			Subtotal:					15,46000	15,46000
Materials									
	BDD4-H4XN	u	Graó per a pou de registre de polipropilè de 250x350x250 mm i 3 kg de pes	1,000	x	5,16000	=	5,16000	
	B07F-0LT4	m3	Morter de ciment pòrtland amb filler calcari CEM II/B-L i sorra, amb 250 kg/m3 de ciment, amb una proporció en volum 1:6 i 5 N/mm2 de resistència a compressió, elaborat a l'obra	0,009	x	108,56000	=	0,98000	
			Subtotal:					6,14000	6,14000
			DESPESES AUXILIARS		1,50 %				0,23190
			COST DIRECTE						21,83190
			GASTOS INDIRECTOS		0,00 %				0,00000
			COST EXECUCIÓ MATERIAL						**21,83190**

PDBF-DFWP u Bastiment quadrat de fosa dúctil per a pou de registre i tapa abatible, pas lliure de 810 mm de diàmetre i classe D400 segons norma UNE-EN 124 col·locat amb morter **Rend.: 1,000** **281,03** €

				Unitats		Preu		Parcial	Import
Ma d'obra									
	A0D-0007	h	Manobre	0,410	/R x	24,55000	=	10,07000	
	A0F-000S	h	Oficial 1a de obra pública	0,410	/R x	26,97000	=	11,06000	
			Subtotal:					21,13000	21,13000
Materials									
	BDK5-1KI3	u	Bastiment quadrat i tapa circular de fosa dúctil per a pou de registre, abatible, pas lliure de 810 mm classe D400 segons norma UNE-EN 124	1,000	x	257,91000	=	257,91000	
	B07L-1PYA	t	Morter per a ram de paleta de ciment, classe M 5 (5 N/mm2), de designació G segons norma UNE-EN 998-2, subministrat a granel	0,0357	x	46,75000	=	1,67000	
			Subtotal:					259,58000	259,58000

JUSTIFICACIÓ DE PREUS

Data: 23/03/26 Pàg.: 33

PARTIDES D'OBRA

NÚM	CODI	UA	DESCRIPCIÓ	PREU

DESPESES AUXILIARS	1,50 %		0,31695
COST DIRECTE			281,02695
GASTOS INDIRECTOS	0,00 %		0,00000
COST EXECUCIÓ MATERIAL			**281,02695**

PDK1-DXA1 u Marco y tapa para arqueta de servicios de fundición gris de 620x620x50 mm y de 52 kg de peso, colocada con mortero para albañilería **Rend.: 1,000** **81,93** €

			Unitats		Preu		Parcial	Import
Ma d'obra								
A0D-0007	h	Manobre	0,450	/R x	24,55000	=	11,05000	
A0F-000T	h	Oficial 1a paleta	0,450	/R x	28,61000	=	12,87000	
				Subtotal:			23,92000	23,92000
Materials								
BDK1-0M3O	u	Marco y tapa para arqueta de servicios de fundición gris de 620x620x50 mm y de 52 kg de peso	1,000	x	56,91000	=	56,91000	
B07L-1PY6	t	Mortero para albañilería, clase M 5 (5 N/mm2), en sacos, de designación (G) según norma UNE-EN 998-2	0,010	x	61,64000	=	0,62000	
				Subtotal:			57,53000	57,53000

DESPESES AUXILIARS	2,00 %	0,47840
COST DIRECTE		81,92840
GASTOS INDIRECTOS	0,00 %	0,00000
COST EXECUCIÓ MATERIAL		**81,92840**

PDK3-I54Z u Pericó de 38x38x55 cm, amb parets de 10 cm de gruix de formigó en massa HM - 20 / B / 20 / x0 amb una quantitat de ciment de 200 kg/m3 i relació aigua ciment =< 0.6 i solera de maó calat, sobre llit de sorra, en entorn urbà sense dificultat de mobilitat, en voreres > 5 m d'amplària o calçada/plataforma única > 12 m d'amplària, sense afectació per serveis o elements de mobiliari urbà, en actuacions d'1 a 5 1 u **Rend.: 3,462** **114,44** €

			Unitats		Preu		Parcial	Import
Ma d'obra								
A0D-0007	h	Manobre	5,000	/R x	24,55000	=	35,46000	
A0F-000S	h	Oficial 1a de obra pública	5,000	/R x	26,97000	=	38,95000	
				Subtotal:			74,41000	74,41000
Materials								
B03L-05N5	t	Arena de cantera de 0 a 3,5 mm	0,010	x	24,24000	=	0,24000	
B0F1A-075F	u	Ladrillo perforado, de 290x140x100 mm, para revestir, categoría I, HD, según la norma UNE-EN 771-1	8,700	x	0,28000	=	2,44000	
B06F1-I0IL	m3	Hormigón en masa HM - 20 / B / 20 / X0 con una cantidad de cemento de 200 kg/m3 i relación agua cemento =< 0.6	0,300	x	115,57000	=	34,67000	
B0DF8-0FF	u	Molde metálico para encofrado de arqueta de alumbrado de 38x38x55 cm, para 150 usos	1,010	x	1,18000	=	1,19000	

JUSTIFICACIÓ DE PREUS

Data: 23/03/26 Pàg.: 34

PARTIDES D'OBRA

NÚM	CODI	UA	DESCRIPCIÓ	PREU

		Subtotal:	38,54000	38,54000
	DESPESES AUXILIARS	2,00 %		1,48820
	COST DIRECTE			114,43820
	GASTOS INDIRECTOS	0,00 %		0,00000
	COST EXECUCIÓ MATERIAL			**114,43820**

PF56-FJEH m Tubo de cobre R250 (semiduro) de 22 mm de diámetro nominal, de 1 mm de espesor, según la norma UNE-EN 1057, soldado por capilaridad, con grado de dificultad mediano y colocado empotrado **Rend.: 1,000** **17,14** €

				Unitats		Preu		Parcial	Import
Ma d'obra									
	A01-FEPH	h	Ajudant muntador	0,180	/R x	25,40000	=	4,57000	
	A0F-000R	h	Oficial 1a muntador	0,180	/R x	29,57000	=	5,32000	
			Subtotal:					9,89000	9,89000
Materials									
	BFW6-04O0	u	Accesorio para tubo de cobre 22 mm de diámetro nominal para soldar por capilaridad	0,300	x	2,59000	=	0,78000	
	BF53-FGLJ	m	Tubo de cobre R250 (semiduro) de 22 mm de diámetro nominal y de espesor 1 mm, según la norma UNE-EN 1057	1,020	x	5,70000	=	5,81000	
	BFYC-04OK	u	Parte proporcional de elementos de montaje, para tubo de cobre sanitario de 22 mm de diámetro nominal, para soldar por capilaridad	1,000	x	0,46000	=	0,46000	
			Subtotal:					7,05000	7,05000
			DESPESES AUXILIARS		2,00 %				0,19780
			COST DIRECTE						17,13780
			GASTOS INDIRECTOS		0,00 %				0,00000
			COST EXECUCIÓ MATERIAL						**17,13780**

PF56-FJEP m Tubo de cobre R250 (semiduro) de 54 mm de diámetro nominal, de 1,2 mm de espesor, según la norma UNE-EN 1057, soldado por capilaridad, con grado de dificultad mediano y colocado enterrado **Rend.: 1,000** **39,58** €

				Unitats		Preu		Parcial	Import
Ma d'obra									
	A0F-000R	h	Oficial 1a muntador	0,230	/R x	29,57000	=	6,80000	
	A01-FEPH	h	Ajudant muntador	0,230	/R x	25,40000	=	5,84000	
			Subtotal:					12,64000	12,64000
Materials									
	BFYC-04OS	u	Parte proporcional de elementos de montaje, para tubo de cobre sanitario de 54 mm de diámetro nominal, para soldar por capilaridad	1,000	x	1,59000	=	1,59000	
	BFW6-04O1	u	Accesorio para tubo de cobre 54 mm de diámetro nominal para soldar por capilaridad	0,300	x	8,98000	=	2,69000	

JUSTIFICACIÓ DE PREUS

Data: 23/03/26 Pàg.: 35

PARTIDES D'OBRA

NÚM	CODI	UA	DESCRIPCIÓ						PREU
	BF53-FGL6	m	Tubo de cobre R250 (semiduro) de 54 mm de diámetro nominal y de espesor 1,2 mm, según la norma UNE-EN 1057	1,020	x	21,97000	=	22,41000	
					Subtotal:			26,69000	26,69000
				DESPESES AUXILIARS		2,00	%		0,25280
				COST DIRECTE					39,58280
				GASTOS INDIRECTOS		0,00	%		0,00000
				COST EXECUCIÓ MATERIAL					**39,58280**

P-32 PG2N-EUGG m Tub corbable corrugat de polietilè, de doble capa, llisa la interior i corrugada l'exterior, de 50 mm de diàmetre nominal, aïllant i no propagador de la flama, resistència a l'impacte de 15 J, resistència a compressió de 450 N, muntat com a canalització soterrada **Rend.: 1,000** **2,56** €

				Unitats		Preu		Parcial	Import
Ma d'obra									
	A01-FEPD	h	Ajudant electricista	0,020	/R x	26,08000	=	0,52000	
	A0F-000E	h	Oficial 1a electricista	0,025	/R x	30,41000	=	0,76000	
					Subtotal:			1,28000	1,28000
Materials									
	BG2Q-1KT0	m	Tub corbable corrugat de polietilè, de doble capa, llisa la interior i corrugada l'exterior, de 50 mm de diàmetre nominal, aïllant i no propagador de la flama, resistència a l'impacte de 15 J, resistència a compressió de 450 N, per a canalitzacions soterrades	1,020	x	1,24000	=	1,26000	
					Subtotal:			1,26000	1,26000
				DESPESES AUXILIARS		1,50	%		0,01920
				COST DIRECTE					2,55920
				GASTOS INDIRECTOS		0,00	%		0,00000
				COST EXECUCIÓ MATERIAL					**2,55920**

P-33 PG33-E4LX m Cable amb conductor de coure de tensió assignada0,6/1 kV, de designació RV-K, construcció segons norma UNE 21123-2, tripolar, de secció 3x2,5 mm2, amb coberta del cable de PVC, classe de reacció al foc Eca segons la norma UNE-EN 50575, col·locat en canal o safata **Rend.: 1,000** **2,93** €

				Unitats		Preu		Parcial	Import
Ma d'obra									
	A01-FEPD	h	Ajudant electricista	0,012	/R x	26,08000	=	0,31000	
	A0F-000E	h	Oficial 1a electricista	0,012	/R x	30,41000	=	0,36000	
					Subtotal:			0,67000	0,67000
Materials									
	BG33-G2RB	m	Cable amb conductor de coure de tensió assignada0,6/1 kV, de designació RV-K, construcció segons norma UNE 21123-2, tripolar, de secció 3x2,5 mm2, amb coberta del cable de PVC, classe de	1,020	x	2,21000	=	2,25000	

JUSTIFICACIÓ DE PREUS

Data: 23/03/26 Pàg.: 36

PARTIDES D'OBRA

NÚM	CODI	UA	DESCRIPCIÓ	PREU

reacció al foc Eca segons la norma UNE-EN 50575

		Subtotal:	2,25000	2,25000
	DESPESES AUXILIARS	1,50 %		0,01005
	COST DIRECTE			2,93005
	GASTOS INDIRECTOS	0,00 %		0,00000
	COST EXECUCIÓ MATERIAL			**2,93005**

P-34 **PG33-KY62** m Cable amb conductor de coure de tensió assignada0,6/1 kV, de designació RZ1-K (AS), construcció segons norma UNE 21123-4, tripolar, de secció 3x4 mm2, amb coberta del cable de poliolefines, classe de reacció al foc Cca-s1b, d1, a1 segons la norma UNE-EN 50575 amb baixa emissió fums, col·locat superficialment **Rend.: 1,000** **4,86** €

				Unitats		Preu		Parcial	Import
Ma d'obra									
	A0F-000E	h	Oficial 1a electricista	0,015	/R x	30,41000	=	0,46000	
	A01-FEPD	h	Ajudant electricista	0,015	/R x	26,08000	=	0,39000	
			Subtotal:					0,85000	0,85000
Materials									
	BG33-G2VM	m	Cable amb conductor de coure de tensió assignada0,6/1 kV, de designació RZ1-K (AS), construcció segons norma UNE 21123-4, tripolar, de secció 3x4 mm2, amb coberta del cable de poliolefines, classe de reacció al foc Cca-s1b, d1, a1 segons la norma UNE-EN 50575 amb baixa emissió fums	1,020	x	3,92000	=	4,00000	
			Subtotal:					4,00000	4,00000
			DESPESES AUXILIARS		1,50 %				0,01275
			COST DIRECTE						4,86275
			GASTOS INDIRECTOS		0,00 %				0,00000
			COST EXECUCIÓ MATERIAL						**4,86275**

P-35 **PHN1-AE1R** u Llum tipus aplic per a exterior amb tecnologia LED, per a instal·lació encastada o adossada en parament vertical (muret o banc), amb emissió de llum asimètrica dirigida cap al paviment, cos d'alumini injectat o equivalent, difusor òptic, grau de protecció mínim IP65 i resistència IK08, temperatura de color 3000 K, feix lumínic LED de 60º orientat cap a paviment, potència de 5 W/m, acabat corten, model Tween encastable (Beneito Faure) o equivalent, col·locada, incloent formació de caixa d'encastament o base de morter de regularització segons el suport, subministrament i col·locació de tub corrugat de protecció per al cablejat, caixa de derivació estanca, connexió elèctrica, elements de fixació i ancoratge, petits materials, execució de drenatge posterior mitjançant capa de graves o buit de drenatge per evitar acumulació d'aigua, segellat perimetral amb materials elàstics impermeables per garantir l'estanquitat, rejuntat amb sorra o material equivalent **Rend.: 1,000** **288,43** €

JUSTIFICACIÓ DE PREUS

PARTIDES D'OBRA

NÚM	CODI	UA	DESCRIPCIÓ	PREU

en cas d'integració amb paviment o fàbrica, mitjans auxiliars, proves de funcionament i posada en servei, totalment acabada segons especificacions del projecte. Mesura: u.

				Unitats		Preu		Parcial	Import
Ma d'obra									
	A01-FEPD	h	Ajudant electricista	0,300	/R x	26,08000	=	7,82000	
	A0F-000E	h	Oficial 1a electricista	0,300	/R x	30,41000	=	9,12000	
			Subtotal:					16,94000	16,94000
Materials									
	BHN1-2GT8	u	Aplic circular de diàmetre <= 300 mm, amb 6 Leds (13 W), amb cos de fosa d'alumini, difusor de plàstic i marc de fosa d'alumini, grau de protecció IP-65, per a encastar	1,000	x	271,24000	=	271,24000	
			Subtotal:					271,24000	271,24000
			DESPESES AUXILIARS			1,50	%		0,25410
			COST DIRECTE						288,43410
			GASTOS INDIRECTOS			0,00	%		0,00000
			COST EXECUCIÓ MATERIAL						**288,43410**

P-36 **PHNH-15PCZ** u

Llum LED per a vial amb cos d'alumini injectat, de forma rectangular, amb difusor pla de vidre trempat i junt d'estanquitat de silicona, sense regulació (on/off), model Aran (Mantra Iluminación) o equivalent, potència 6 W, flux lluminós 1760 lm, temperatura de color 3000 K, tensió d'alimentació 230 V, distribució asimètrica, driver amb protecció contra sobretensions de 10 kV muntat a l'interior del cos, eficàcia lluminosa 147 lm/W, grau de protecció IP66-IK08, aïllament elèctric classe I, vida estimada de 100000 h, per a muntar amb peça d'adaptació al suport d'enllumenat, fabricació segons la norma UNE-EN 60598-2-3, acoblat al suport, incloent base de morter, elements de fixació i ancoratge, connexió elèctrica, i rejuntat perimetral amb sorra o material equivalent, amb tots els mitjans auxiliars i completament instal·lat i en funcionament.

Rend.: 1,000 **512,73** €

				Unitats		Preu		Parcial	Import
Ma d'obra									
	A0F-000E	h	Oficial 1a electricista	0,350	/R x	30,41000	=	10,64000	
	A01-FEPD	h	Ajudant electricista	0,350	/R x	26,08000	=	9,13000	
			Subtotal:					19,77000	19,77000
Maquinària									
	C150-002X	h	Camió cistella de 10 m d'alçària com a màxim	0,350	/R x	54,83000	=	19,19000	

JUSTIFICACIÓ DE PREUS

PARTIDES D'OBRA

NÚM	CODI	UA	DESCRIPCIÓ					PREU
					Subtotal:		19,19000	19,19000
Materials								
	BHNF-13IV	u	Llum LED per a vial amb cos d'alumini injectat, de forma rectangular, amb difusor pla de vidre trempat i junt d'estanquitat de silicona, sense regulació (on/off), potència 12 W, flux lluminós 1760 lm, temperatura de color 3000 K, tensió d'alimentació 230 V, distribució asimètrica, driver amb protecció contra sobretensions de 10 kV muntat a l'interior del cos, eficàcia lluminosa 147 lm/W, grau de protecció IP66-IK08, aïllament elèctric classe I, vida estimada de 100000 h, per a muntar amb peça d'adaptació al suport d'enllumenat, fabricació segons la norma UNE-EN 60598-2-3	1,000	x 473,47000	=	473,47000	
					Subtotal:		473,47000	473,47000
				DESPESES AUXILIARS		1,50 %		0,29655
				COST DIRECTE				512,72655
				GASTOS INDIRECTOS		0,00 %		0,00000
				COST EXECUCIÓ MATERIAL				**512,72655**

PJ02-LTG1	m	Acometida para instalación de fontanería con tubo de cobre semiduro de 54 mm y 1,2 mm de espesor, pintado con 1 capa deimprimación fosfatante y 2 de acabado, en cajón cerámico enterrado enrasado con el pavimento, de 20x30 cm, de ladrillo hueco sencillo de 290x140x40 mm sobre solera de hormigón para armar HA - 30 / B / 20 / XC3 con una cantidad de cemento de 300 kg/m3 i relación agua cemento =< 0.55, de espesor 10 cm, colocado desde camión, relleno y compactación de los espacios vacíos entre los elementos, no incluye la abertura de la zanja ni la reposición del pavimento	**Rend.:**	**1,000**		**81,94**	**€**

				Unitats		Preu		Parcial	Import
Partides d'obra									
	PF56-FJEP	m	Tubo de cobre R250 (semiduro) de 54 mm de diámetro nominal, de 1,2 mm de espesor, según la norma UNE-EN 1057, soldado por capilaridad, con grado de dificultad mediano y colocado enterrado	1,000	x	39,58000	=	39,58000	
	P93M-JQC0	m2	Solera de hormigón para armar HA - 30 / B / 20 / XC3 con una cantidad de cemento de 300 kg/m3 i relación agua cemento =< 0.55, de espesor 10 cm, colocado desde camión	0,450	x	19,31000	=	8,69000	
	P89R-4W4X	m	Pintado de tubo de cobre, alesmalte sintético, con una capa deimprimación fosfatante y dos de acabado de 2 a 4 ´´ de diámetro, como máximo	1,000	x	6,49000	=	6,49000	
	P2258-10CX	m3	Extendido y compactado manual de zanjas con arena de cantera, de 0 a 3,5 mm, en tongadas de fins a 25 cm	0,080	x	54,22000	=	4,34000	
	P6142-57AZ	m2	Tabique apoyado divisorio de 4 cm de espesor, de ladrillo hueco sencillo de 290x140x40 mm, LD, categoría I, según la norma UNE-EN 771-1, para revestir, tomado con mortero cemento 1:4	0,900	x	25,38000	=	22,84000	
						Subtotal:		81,94000	81,94000

JUSTIFICACIÓ DE PREUS

PARTIDES D'OBRA

NÚM	CODI	UA	DESCRIPCIÓ	PREU

COST DIRECTE		81,94000
GASTOS INDIRECTOS	0,00 %	0,00000
COST EXECUCIÓ MATERIAL		**81,94000**

PJ03-623X m Sustitución de tramo de tubería con tubo de cobre semiduro de DN 22 mm y 1 mm de espesor, soldado por capilaridad, con grado de dificultad mediano colocado empotrado **Rend.: 1,000** **33,09** €

			Unitats		Preu		Parcial	Import
Partides d'obra								
PY05-5CIV	m	Abertura de roza en pared de ladrillo macizo, con medios manuales y tapada con yeso B1 y acabado enlucido con yeso C6	1,000	x	10,34000	=	10,34000	
P21G9-4RU	m	Arranque de tubo de instalación de calefacción, colocado superficialmente, con medios manuales y carga manual sobre camión o contenedor	1,000	x	5,61000	=	5,61000	
PF56-FJEH	m	Tubo de cobre R250 (semiduro) de 22 mm de diámetro nominal, de 1 mm de espesor, según la norma UNE-EN 1057, soldado por capilaridad, con grado de dificultad mediano y colocado empotrado	1,000	x	17,14000	=	17,14000	
				Subtotal:			33,09000	33,09000

COST DIRECTE		33,09000
GASTOS INDIRECTOS	0,00 %	0,00000
COST EXECUCIÓ MATERIAL		**33,09000**

P-37 **PJ04-623Z** u Vàlvula de comporta manual roscada, muntada, de diÃ metre nominal 2´´1/2, de PN 16 bar, amb arqueta registrable de 60Ã—60Ã—60 cm, amb parets de 15 cm de gruix de maÃ³ perforat de 290Ã—140Ã—100 mm, arrebossada i lliscada per lâ€™interior amb morter 1:2:10, sobre solera de formigÃ³. **Rend.: 1,000** **453,97** €

			Unitats		Preu		Parcial	Import
Partides d'obra								
PDK1-DXA1	u	Marco y tapa para arqueta de servicios de fundición gris de 620x620x50 mm y de 52 kg de peso, colocada con mortero para albañilería	1,000	x	81,93000	=	81,93000	
PN13-ECID	u	Válvula de compuerta manual con rosca de diámetro nominal 2´´1/2, de 16 bar de presión nominal, cuerpo bronce, compuerta de latón y cerramiento de cierre metálico, eje de latón, con volant de acero, montada en arqueta de canalización enterrada	1,000	x	125,15000	=	125,15000	
PD31-56A6	u	Arqueta de paso y tapa registrable, de 60x60x60 cm de medidas interiores, con pared de 15 cm de espesor de ladrillo perforado de 290x140x100 mm, enfoscada y enlucida por dentro con mortero 1:2:10, sobre solera de hormigón en masa de 10 cm y con tapa prefabricada de hormigón armado	1,000	x	238,22000	=	238,22000	
PY30-615B	m	Formación de pasamuros con tubo de PVC de diámetro 90 mm y de 1 m de longitud, como máximo	0,500	x	17,34000	=	8,67000	

JUSTIFICACIÓ DE PREUS

Data: 23/03/26 Pàg.: 40

PARTIDES D'OBRA

NÚM	CODI	UA	DESCRIPCIÓ	PREU

		Subtotal:	453,97000	453,97000
	COST DIRECTE			453,97000
	GASTOS INDIRECTOS	0,00 %		0,00000
	COST EXECUCIÓ MATERIAL			**453,97000**

P-38 **PJSM1-HBBE** u Arqueta de registre per a enllumenat exterior, prefabricada de formigó o material polimèric, de dimensions adequades per a derivacions de línies d'enllumenat, amb tapa registrable de fosa o material compost classe C250 (o segons ubicació), col·locada sobre llit de sorra o formigó, incloent excavació, formació de base, col·locació i nivellació, entrades i sortides de tubs, segellat de passos, connexions i derivacions de cablejat entre lluminàries mitjançant borns o regletes estancs, identificació de circuits, reblert i compactació, acabats i neteja final. Inclou tots els mitjans auxiliars i criteris d'execució segons especificacions del projecte.

Rend.: 1,000 **25,67** **€**

				Unitats		Preu		Parcial	Import
Ma d'obra									
	A0F-000B	h	Oficial 1a	0,250	/R x	29,42000	=	7,36000	
	A0D-0007	h	Manobre	0,250	/R x	24,55000	=	6,14000	
			Subtotal:					13,50000	13,50000
Materials									
	BJSM-H6RB	u	Pericó circular de polipropilè per a instal·lacions de reg de 24 cm de diàmetre i 26 cm d'alçada, amb tapa amb cargol per a tancar	1,000	x	11,36000	=	11,36000	
	B03J-0K8V	t	Grava de pedrera, per a drens	0,0296995	x	20,44000	=	0,61000	
			Subtotal:					11,97000	11,97000
			DESPESES AUXILIARS			1,50 %			0,20250
			COST DIRECTE						25,67250
			GASTOS INDIRECTOS			0,00 %			0,00000
			COST EXECUCIÓ MATERIAL						**25,67250**

PN13-ECID u Válvula de compuerta manual con rosca de diámetro nominal 2´´1/2, de 16 bar de presión nominal, cuerpo bronce, compuerta de latón y cerramiento de cierre metálico, eje de latón, con volant de acero, montada en arqueta de canalización enterrada

Rend.: 1,000 **125,15** **€**

				Unitats		Preu		Parcial	Import
Ma d'obra									
	A0F-000R	h	Oficial 1a muntador	0,560	/R x	29,57000	=	16,56000	
	A01-FEPH	h	Ajudant muntador	0,560	/R x	25,40000	=	14,22000	
			Subtotal:					30,78000	30,78000
Materials									
	BN13-0X6N	u	Válvula de compuerta manual con rosca de diámetro nominal 2´´1/2, de 16 bar de presión nominal, cuerpo bronce, compuerta de latón y cerramiento de cierre	1,000	x	93,75000	=	93,75000	

JUSTIFICACIÓ DE PREUS

Data: 23/03/26 Pàg.: 41

PARTIDES D'OBRA

NÚM	CODI	UA	DESCRIPCIÓ				PREU
			metálico, eje de latón, con volant de acero				
				Subtotal:		93,75000	93,75000
				DESPESES AUXILIARS	2,00 %		0,61560
				COST DIRECTE			125,14560
				GASTOS INDIRECTOS	0,00 %		0,00000
				COST EXECUCIÓ MATERIAL			**125,14560**

PQ12-403L u Banc doble de fusta tropical pintat i envernissat, de 200 cm de llargària, amb 18 llistons de 2,5x5,2 cm, amb respatller de fusta, cargols i passadors d'acer cadmiat i suports de passamà, ancorat amb daus de formigó **Rend.: 1,000** **823,81** €

				Unitats		Preu		Parcial	Import
Ma d'obra									
	A0D-0007	h	Manobre	1,140	/R x	24,55000	=	27,99000	
	A0F-000B	h	Oficial 1a	1,140	/R x	29,42000	=	33,54000	
					Subtotal:			61,53000	61,53000
Materials									
	BQ11-0SPA	u	Banco doble de madera tropical pintado y barnizado, de 200 cm de largo, con 18 listones de 2,5x5,2 cm, con respaldo de madera, tornillos y pasadores de acero cadmiado y soportes de pasamano	1,000	x	730,68000	=	730,68000	
					Subtotal:			730,68000	730,68000
Partides d'obra									
	B06D-0L92	m3	Hormigón de 150 kg/m3, con una proporción en volumen 1:4:8, con cemento pórtland con caliza CEM II/B-L 32,5 R y árido de piedra granítica de grandària màxima 20 mm, elaborado en obra con hormigonera de 250 l	0,280	x	106,26000	=	29,75000	
					Subtotal:			29,75000	29,75000
				DESPESES AUXILIARS		3,00 %			1,84590
				COST DIRECTE					823,80590
				GASTOS INDIRECTOS		0,00 %			0,00000
				COST EXECUCIÓ MATERIAL					**823,80590**

PQ12-H7UA u Cadira de llistons de fusta tropical, de 68 cm de llargària, amb protecció fungicida insecticida i hidròfuga, acabat incolor, amb respatller, suports i recolzabraços de fusta, col·locada amb fixacions mecàniques **Rend.: 3,490** **305,51** €

				Unitats		Preu		Parcial	Import
Ma d'obra									
	A0F-000B	h	Oficial 1a	0,530	/R x	29,42000	=	4,47000	
	A0D-0007	h	Manobre	0,530	/R x	24,55000	=	3,73000	
					Subtotal:			8,20000	8,20000

JUSTIFICACIÓ DE PREUS

PARTIDES D'OBRA

NÚM	CODI	UA	DESCRIPCIÓ					PREU
Materials								
	BQ11-H5AR	u	Silla de listones de madera tropical, de 68 cm de longitud, con protección fungicida insecticida e hidrófuga, acabado incoloro, con respaldo, soportes y apoyabrazos de madera	1,000	x 297,06000	= 297,06000		
					Subtotal:	297,06000		297,06000
				DESPESES AUXILIARS	3,00 %			0,24600
				COST DIRECTE				305,50600
				GASTOS INDIRECTOS	0,00 %			0,00000
				COST EXECUCIÓ MATERIAL				**305,50600**

P-39	**PQ23-MA90**	u	Paperera trabucable d'eix de gir horitzontal de 70 l, 44 cm de diàmetre, circular de planxa perforada d'acer de gruix 2 mm amb acabat imprimació epoxi+pintura polièster, i suports de tub de 40 mm, col·locada amb fixacions mecàniques	**Rend.:**	**1,000**			**255,77** €
				Unitats	Preu	Parcial		Import
Ma d'obra								
	A0F-000B	h	Oficial 1a	0,280	/R x 29,42000	= 8,24000		
	A0D-0007	h	Manobre	0,280	/R x 24,55000	= 6,87000		
					Subtotal:	15,11000		15,11000
Materials								
	BQ23-MA93	u	Papelera basculante de eje de giro horizontal de 70 l, 44 cm de diámetro, circular de chapa perforada de acero de espesor 2 mm con acabado imprimació epoxi+pintura polièster, y soportes de tubo de 40 mm	1,000	x 240,36000	= 240,36000		
					Subtotal:	240,36000		240,36000
				DESPESES AUXILIARS	2,00 %			0,30220
				COST DIRECTE				255,77220
				GASTOS INDIRECTOS	0,00 %			0,00000
				COST EXECUCIÓ MATERIAL				**255,77220**

	PQ43-HA7B	u	Pilona de fosa extraïble amb protecció antioxidant i pintura de color negre forja, amb placa base de 400x400 mm, de forma cilíndrica de 900 mm d'alçària i 200 mm d'amplària, col·locada amb fixacions mecàniques	**Rend.:**	**1,000**			**242,38** €
				Unitats	Preu	Parcial		Import
Ma d'obra								
	A0D-0007	h	Manobre	0,500	/R x 24,55000	= 12,28000		
	A0F-000B	h	Oficial 1a	0,500	/R x 29,42000	= 14,71000		
					Subtotal:	26,99000		26,99000
Materials								
	BQ42-H5ZY	u	Pilona de fosa extraïble amb protecció antioxidant i pintura de color negre forja, amb placa base de 400x400 mm, de forma cilíndrica de 900 mm d'alçària i 200 mm d'amplària, per a col·locar muntada	1,000	x 214,57000	= 214,57000		

JUSTIFICACIÓ DE PREUS

PARTIDES D'OBRA

NÚM	CODI	UA	DESCRIPCIÓ					PREU
			superficialment					
					Subtotal:		214,57000	214,57000
Altres								
	A%AUX001	%	Despeses auxiliars sobre la mà d'obra (A%AUX001)	0,025	% s	40,00000 =	0,01000	
					Subtotal:		0,01000	0,01000
				DESPESES AUXILIARS	3,00 %			0,80970
				COST DIRECTE				242,37970
				GASTOS INDIRECTOS	0,00 %			0,00000
				COST EXECUCIÓ MATERIAL				**242,37970**
	PQB0-8FS5A	u	Subministrament i col·locació de jardinera urbana d'acer corten, de 1,50 m de llargada, 0,30 m d'amplada i 0,32 m d'alçada, fabricada amb xapa plegada, amb acabat d'oxidació controlada, drenatge inferior i elements d'ancoratge per a la seva fixació al paviment existent. Inclou el rebliment amb capa drenante, terra vegetal i substrat adequat per a plantació, així com la plantació d'espècies ornamentals segons criteri del projecte, amb la densitat i tipologia corresponent, inclòs el reg inicial. La partida inclou tots els materials, mà d'obra, mitjans auxiliars, transports, anivellació, ajustos, petites eines, així com els costos indirectes necessaris per a la correcta i completa execució de la unitat d'obra, d'acord amb els plànols del projecte i la normativa vigent. Mesurada i abonada per unitat (u), totalment acabada i en servei.	**Rend.:**	**1,000**			**607,34**	€
				COST DIRECTE				607,34000
				GASTOS INDIRECTOS	0,00 %			0,00000
				COST EXECUCIÓ MATERIAL				**607,3400**
	PQB7-HBGR	u	Rebliment de jardinera de 0,15 m3 de volum aproximat amb mitjans manuals, amb capa de grava de 10 cm de gruix, geotèxtil i substrat de terra vegetal	**Rend.:**	**1,000**			**13,53**	€
				Unitats		Preu	Parcial	Import
Ma d'obra								
	A01-FEPJ	h	Ajudant jardiner	0,075	/R x	31,11000 =	2,33000	
	A0F-000M	h	Oficial 1a jardiner	0,075	/R x	35,05000 =	2,63000	
					Subtotal:		4,96000	4,96000
Materials								
	BR3D-21GJ	m3	Terra vegetal de jardineria de categoria alta, amb una conductivitat elèctrica menor de 0,8 dS/m, segons NTJ 07A, subministrada en sacs de 0,8 m3	0,120	x	45,94000 =	5,51000	
	B7B1-0KQ0	m2	Geotèxtil format per feltre de polièster no teixit, lligat mecànicament de 140 a 190 g/m2	0,280	x	1,04000 =	0,29000	
	B03J-0K8X	t	Grava de pedrera, de 30 a 50 mm, subministrada en sacs de 0,8 m3	0,050	x	54,07000 =	2,70000	
					Subtotal:		8,50000	8,50000

JUSTIFICACIÓ DE PREUS

PARTIDES D'OBRA

NÚM	CODI	UA	DESCRIPCIÓ	PREU

DESPESES AUXILIARS	1,50 %		0,07440
COST DIRECTE			13,53440
GASTOS INDIRECTOS	0,00 %		0,00000
COST EXECUCIÓ MATERIAL			**13,53440**

P-40 **PQB7-HBGT** u Relleno de jardinera de 0,3 m3 de volumen aproximado con medios manuales, con capa de grava de 10 cm de espesor, geotextil y sustrato de tierra vegetal **Rend.: 1,000** **26,82** €

				Unitats		Preu		Parcial	Import
Ma d'obra									
	A01-FEPJ	h	Ajudant jardiner	0,150	/R x	31,11000	=	4,67000	
	A0F-000M	h	Oficial 1a jardiner	0,150	/R x	35,05000	=	5,26000	
					Subtotal:			9,93000	9,93000
Materials									
	B7B1-0KQ0	m2	Geotèxtil format per feltre de polièster no teixit, lligat mecànicament de 140 a 190 g/m2	0,450	x	1,04000	=	0,47000	
	B03J-0K8X	t	Grava de pedrera, de 30 a 50 mm, subministrada en sacs de 0,8 m3	0,080	x	54,07000	=	4,33000	
	BR3D-21GJ	m3	Terra vegetal de jardineria de categoria alta, amb una conductivitat elèctrica menor de 0,8 dS/m, segons NTJ 07A, subministrada en sacs de 0,8 m3	0,260	x	45,94000	=	11,94000	
					Subtotal:			16,74000	16,74000

DESPESES AUXILIARS	1,50 %		0,14895
COST DIRECTE			26,81895
GASTOS INDIRECTOS	0,00 %		0,00000
COST EXECUCIÓ MATERIAL			**26,81895**

P-41 **PQB7-HBGV** u Rebliment de jardinera d'1 m3 de volum aproximat amb mitjans manuals, amb capa de grava de 15 cm de gruix, geotèxtil i substrat de terra vegetal **Rend.: 1,000** **86,47** €

				Unitats		Preu		Parcial	Import
Ma d'obra									
	A0F-000M	h	Oficial 1a jardiner	0,250	/R x	35,05000	=	8,76000	
	A01-FEPJ	h	Ajudant jardiner	0,250	/R x	31,11000	=	7,78000	
					Subtotal:			16,54000	16,54000
Maquinària									
	C152-003B	h	Camió grua	0,250	/R x	62,11000	=	15,53000	
					Subtotal:			15,53000	15,53000
Materials									
	BR3D-21GJ	m3	Terra vegetal de jardineria de categoria alta, amb una conductivitat elèctrica menor de 0,8 dS/m, segons NTJ 07A, subministrada en sacs de 0,8 m3	0,850	x	45,94000	=	39,05000	
	B7B1-0KQ0	m2	Geotèxtil format per feltre de polièster no teixit, lligat mecànicament de 140 a 190 g/m2	1,000	x	1,04000	=	1,04000	

JUSTIFICACIÓ DE PREUS

PARTIDES D'OBRA

NÚM	CODI	UA	DESCRIPCIÓ						PREU
	B03J-0K8X	t	Grava de pedrera, de 30 a 50 mm, subministrada en sacs de 0,8 m3	0,260	x	54,07000	=	14,06000	
					Subtotal:			54,15000	54,15000
				DESPESES AUXILIARS		1,50	%		0,24810
				COST DIRECTE					86,46810
				GASTOS INDIRECTOS		0,00	%		0,00000
				COST EXECUCIÓ MATERIAL					**86,46810**

P-42 **PR60-8Y7E** u Plantació d'arbre planifoli amb pa de terra o contenidor, de 18 a 25 cm de perímetre de tronc a 1 m d'alçària (a partir del coll de l'arrel), excavació de clot de plantació de 100x100x80 cm amb mitjans mecànics, en un pendent inferior al 25 %, reblert del clot amb substitució total de terra de l'excavació per terra de jardineria, primer reg i càrrega de les terres sobrants a camió **Rend.: 1,000** **93,59** €

				Unitats		Preu		Parcial	Import
Ma d'obra									
	A0G-0022	h	Oficial 2a jardiner	0,200	/R x	32,83000	=	6,57000	
	A01-FEPJ	h	Ajudant jardiner	0,260	/R x	31,11000	=	8,09000	
	A0F-000M	h	Oficial 1a jardiner	0,100	/R x	35,05000	=	3,51000	
					Subtotal:			18,17000	18,17000
Maquinària									
	C13C-00LP	h	Retroexcavadora sobre pneumàtics de 8 a 10 t	0,2898	/R x	54,34000	=	15,75000	
	C154-003N	h	Camión para transporte de 7 t	0,240	/R x	53,99000	=	12,96000	
	C152-003A	h	Camió grua de 3 t	0,132	/R x	58,84000	=	7,77000	
	C151-002Z	h	Camión cisterna de 8 m3	0,150	/R x	71,22000	=	10,68000	
					Subtotal:			47,16000	47,16000
Materials									
	B011-05ME	m3	Agua	0,160	x	2,42000	=	0,39000	
	BR3D-21GI	m3	Terra vegetal de jardineria de categoria alta, amb una conductivitat elèctrica menor de 0,8 dS/m, segons NTJ 07A, subministrada a granel	0,800	x	34,50000	=	27,60000	
					Subtotal:			27,99000	27,99000
				DESPESES AUXILIARS		1,50	%		0,27255
				COST DIRECTE					93,59255
				GASTOS INDIRECTOS		0,00	%		0,00000
				COST EXECUCIÓ MATERIAL					**93,59255**

P-43 **PR61-8ZLA** u Plantació d'arbust o arbre de petit format de caràcter decoratiu, d'espècies autòctones i de baix manteniment, en contenidor de 25 a 40 l, en obres d'urbanització, incloent-hi subministrament vegetal, replanteig, excavació de clot de plantació de 70 × 70 × 50 cm amb mitjans mecànics, en pendent inferior al 25 %, col·locació de l'exemplar, reblert del clot amb terra procedent de l'excavació, compactació lleugera, primer reg, ajustos necessaris, mitjans auxiliars i **Rend.: 1,000** **34,01** €

JUSTIFICACIÓ DE PREUS

PARTIDES D'OBRA

NÚM	CODI	UA	DESCRIPCIÓ	PREU

criteris d'execució segons especificacions del projecte.

				Unitats		Preu		Parcial	Import
Ma d'obra									
	A01-FEPJ	h	Ajudant jardiner	0,440	/R x	31,11000	=	13,69000	
	A0G-0022	h	Oficial 2a jardiner	0,080	/R x	32,83000	=	2,63000	
	A0F-000M	h	Oficial 1a jardiner	0,040	/R x	35,05000	=	1,40000	
					Subtotal:			17,72000	17,72000
Maquinària									
	C154-003N	h	Camión para transporte de 7 t	0,100	/R x	53,99000	=	5,40000	
	C13C-00LP	h	Retroexcavadora sobre pneumàtics de 8 a 10 t	0,1932	/R x	54,34000	=	10,50000	
					Subtotal:			15,90000	15,90000
Materials									
	B011-05ME	m3	Agua	0,049	x	2,42000	=	0,12000	
					Subtotal:			0,12000	0,12000
			DESPESES AUXILIARS			1,50	%		0,26580
			COST DIRECTE						34,00580
			GASTOS INDIRECTOS			0,00	%		0,00000
			COST EXECUCIÓ MATERIAL						**34,00580**

PY05-5CIV m Abertura de roza en pared de ladrillo macizo, con medios manuales y tapada con yeso B1 y acabado enlucido con yeso C6 **Rend.: 1,000** **10,34** €

				Unitats		Preu		Parcial	Import
Ma d'obra									
	A0F-000T	h	Oficial 1a paleta	0,120	/R x	28,61000	=	3,43000	
	A0D-0007	h	Manobre	0,250	/R x	24,55000	=	6,14000	
					Subtotal:			9,57000	9,57000
Materials									
	B059-06FN	kg	Yeso de designación C6/20/2, según la norma UNE-EN 13279-1	0,040	x	0,18000	=	0,01000	
	B059-06FO	kg	Yeso de designación B1/20/2, según la norma UNE-EN 13279-1	3,030	x	0,18000	=	0,55000	
	B011-05ME	m3	Agua	0,010	x	2,42000	=	0,02000	
					Subtotal:			0,58000	0,58000

JUSTIFICACIÓ DE PREUS

PARTIDES D'OBRA

NÚM	CODI	UA	DESCRIPCIÓ			PREU
			DESPESES AUXILIARS	2,00	%	0,19140
			COST DIRECTE			10,34140
			GASTOS INDIRECTOS	0,00	%	0,00000
			COST EXECUCIÓ MATERIAL			**10,34140**

PY30-615B m Formación de pasamuros con tubo de PVC de diámetro 90 mm y de 1 m de longitud, como máximo **Rend.: 1,000** **17,34** €

				Unitats		Preu		Parcial	Import
Ma d'obra									
	A0F-000T	h	Oficial 1a paleta	0,100	/R x	28,61000	=	2,86000	
			Subtotal:					2,86000	2,86000
Materials									
	BD1A-1NDZ	m	Tubo de PVC-U de pared maciza, área de aplicación B según norma UNE-EN 1329-1, de DN 90 mm y de longitud 1 m, clase de reacción al fuego B-s1, d0 según norma UNE-EN 13501-1, para encolar	1,000	x	14,42000	=	14,42000	
			Subtotal:					14,42000	14,42000
			DESPESES AUXILIARS		2,00	%			0,05720
			COST DIRECTE						17,33720
			GASTOS INDIRECTOS		0,00	%			0,00000
			COST EXECUCIÓ MATERIAL						**17,33720**

P-44 **T01A05Y010** m2 Ajuda, per m² construït, de qualsevol treball de ram de paleta necessari per a la correcta execució de les partides del present projecte, inclòs el percentatge estimat per al consum de petit material. Inclou tots els mitjans auxiliars i els costos indirectes necessaris per a la correcta execució de la unitat d'obra. Mesurada la superfície executada. **Rend.: 1,000** **0,88** €

COST DIRECTE			0,88000
GASTOS INDIRECTOS	0,00	%	0,00000
COST EXECUCIÓ MATERIAL			**0,8800**

P-45 **T02A06V030** m² Neteja d'obra per a superfície construïda, retirant els morters adherits als paviments, neteja d'aparells sanitaris, vidres, etc. Inclou tots els mitjans auxiliars i els costos indirectes necessaris per a la correcta execució de la unitat d'obra. Mesurada la superfície executada. **Rend.: 1,000** **0,67** €

COST DIRECTE			0,67000
GASTOS INDIRECTOS	0,00	%	0,00000
COST EXECUCIÓ MATERIAL			**0,6700**

JUSTIFICACIÓ DE PREUS

PARTIDES D'OBRA

NÚM	CODI	UA	DESCRIPCIÓ		PREU
P-46	**UXB010**	m	Bordó prefabricat de formigó per a parterre, tipus T5 (ref. BO1930), de dimensions 19 × 22 × 30 × 100 × 14 × 16 cm (A × B × C × D × E × F), amb aresta superior bisellada, col·locat sobre base de formigó en massa, amb replanteig previ, estesa i anivellament de la base, assentat i alineació de les peces, incloent la resolució de corbes i punts singulars, amb les retallades i ajustos necessaris, rejuntat amb morter de ciment, acabats i neteja final, incloent-hi mitjans auxiliars i criteris d'execució segons especificacions del projecte. Mesura: m.l.	**Rend.: 1,000**	**18,91 €**
				COST DIRECTE	18,91000
				GASTOS INDIRECTOS 0,00 %	0,00000
				COST EXECUCIÓ MATERIAL	**18,9100**
P-47	**UXB011**	m	Bordó prefabricat de formigó per a parterre i formació de graons i límits de plataformes, de 20 cm d'alçada aproximada (tipus T1 o equivalent), amb aresta superior bisellada, col·locat sobre base de formigó en massa, formant part de l'execució de bancs, escales i contencions laterals, amb replanteig previ, estesa i anivellament de la base, assentat, nivellació i alineació de les peces, incloent la seva col·locació tant en trams rectes com corbs i en formació de graons. Inclou encaix amb paviments i fàbrica adjacent, execució de recolzament lateral i posterior amb formigó o material granular compactat, segellat i rejuntat amb morter de ciment, retallades i ajustos necessaris en punts singulars, resolució de trobades entre peces, formació de cantells i acabats, així com neteja final, mitjans auxiliars i tots els treballs necessaris per a deixar la unitat completament acabada segons especificacions del projecte. Mesura: m.l.	**Rend.: 1,000**	**14,77 €**
				COST DIRECTE	14,77000
				GASTOS INDIRECTOS 0,00 %	0,00000
				COST EXECUCIÓ MATERIAL	**14,7700**
P-48	**UX00A1EL**	u	Connexió de nova línia d'enllumenat exterior a quadre existent, incloent obertura i adequació del quadre, identificació de circuits, subministrament i instal·lació de noves proteccions i elements de control segons necessitats del promotor (interruptors automàtics, diferencials, rellotges horaris, contactors i altres dispositius de comandament), incloent subministrament i instal·lació de sensor crepuscular exterior amb grau de protecció IP65, amb rang d'activació regulable a definir en obra segons criteris de la direcció facultativa, i amb ubicació integrada en façana o en l'element constructiu que es determini en obra, connexió de la nova línia, cablejat interior, etiquetatge, comprovacions, proves de funcionament i posada en servei, incloent-hi petits materials, mitjans auxiliars i criteris d'execució segons normativa vigent i especificacions del projecte.	**Rend.: 1,000**	**281,77 €**
				COST DIRECTE	281,77000
				GASTOS INDIRECTOS 0,00 %	0,00000
				COST EXECUCIÓ MATERIAL	**281,7700**

JUSTIFICACIÓ DE PREUS

PARTIDES D'OBRA

NÚM	CODI	UA	DESCRIPCIÓ			PREU	
P-49	**UX22ES01**	m3	Formació d'escales amb primer esglaó executat amb formigó en massa HM-20 / HA-25 i resta d'esglaons executats amb fàbrica (maó o bloc), incloent execució de petjades i contrapetjades segons dimensions de projecte, formació de nucli, replanteig, aplomat i anivellat. S'inclou l'acabat superficial de tots els esglaons preparat per a rebre revestiment amb peces de formigó prefabricat, tant en paraments horitzontals com verticals, garantint planimetria, alineació i toleràncies adequades. Inclou la correcta trabada entre el primer esglaó de formigó i la resta de fàbrica, morters, lligams, ajustos, mitjans auxiliars, criteris d'execució segons normativa vigent i neteja final. Mesura: m³	**Rend.:**	**1,000**	**190,02**	**€**

COST DIRECTE		190,02000
GASTOS INDIRECTOS	0,00 %	0,00000
COST EXECUCIÓ MATERIAL		**190,0200**

VIII. MEMÒRIA D'EXECUCIÓ

ME1. DIVISIÓ PER LOTS

No es preveu establir una divisió per lots. La totalitat de les actuacions es realitzaran dins d'un mateix lot.

ME2. TERMINI D'EXECUCIÓ

S'estableix un pla d'obra total per a l'execució de les actuacions previstes de **14 setmanes,**

Les actuacions es dividiran en diferents zones per tal d'establir un ordre i criteri únic a l'hora d'executar els treballs previstos. La zonificació prevista serà la següent:

- Zona 1: Tram oest del Carrer Major

- Zona 2: Tram est del Carrer Major

- Zona 3: Plaça del Monestir

- Zona 4: Plaça Major

- Zona 5: Tram oest de Carrer Verdaguer

- Zona 6: Tram est de Carrer Verdaguer

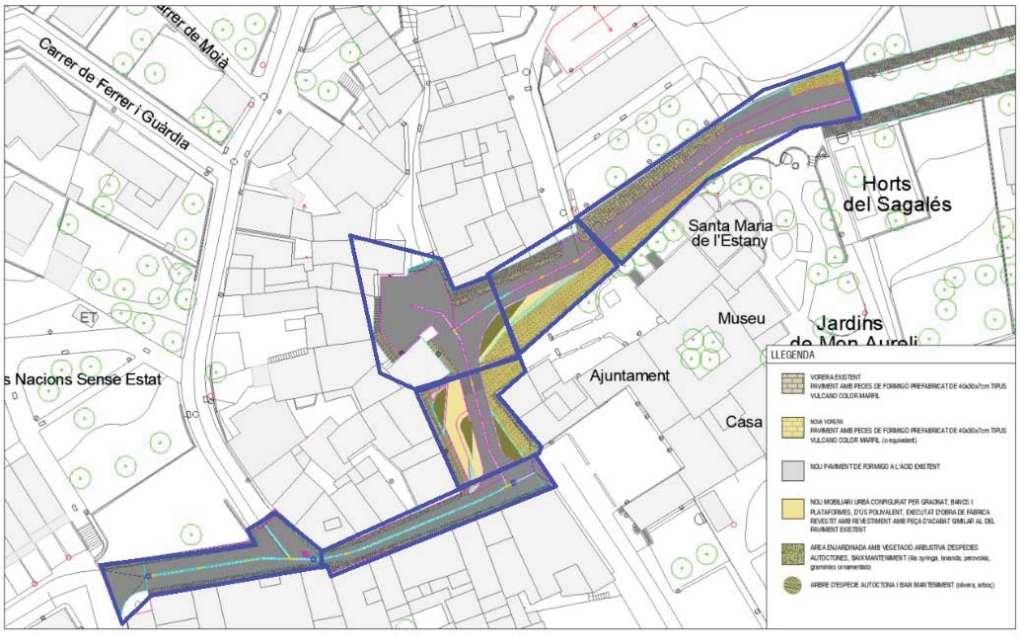

A continuació, es mostra la planificació d'obra prevista seguint la zonificació esmentada:

Zona	Tasques	Setmana 1	Setmana 2	Setmana 3	Setmana 4	Setmana 5	Setmana 6	Setmana 7	Setmana 8	Setmana 9	Setmana 10	Setmana 11	Setmana 12	Setmana 13	Setmana 14
Zona 1	Enderrocs														
Zona 1	Sanejament														
Zona 1	Subbase + paviments														
Zona 1	Murets / vorades														
Zona 1	Instal·lacions														
Zona 1	Acabats / neteja														
Zona 2	Enderrocs														
Zona 2	Sanejament														
Zona 2	Subbase + paviments														
Zona 2	Murets / vorades														
Zona 2	Instal·lacions														
Zona 2	Acabats / neteja														
Zona 3	Enderrocs														
Zona 3	Sanejament														
Zona 3	Subbase + paviments														
Zona 3	Murets / vorades														
Zona 3	Instal·lacions														
Zona 3	Acabats / neteja														
Zona 4	Enderrocs														
Zona 4	Sanejament														
Zona 4	Subbase + paviments														
Zona 4	Murets / vorades														
Zona 4	Instal·lacions														
Zona 4	Acabats / neteja														
Zona 5	Enderrocs														
Zona 5	Sanejament														
Zona 5	Subbase + paviments														
Zona 5	Murets / vorades														
Zona 5	Instal·lacions														
Zona 5	Acabats / neteja														
Zona 6	Enderrocs														
Zona 6	Sanejament														
Zona 6	Subbase + paviments														
Zona 6	Murets / vorades														
Zona 6	Instal·lacions														
Zona 6	Acabats / neteja														

IX. DOCUMENTS I PROJECTES COMPLEMENTARIS

El projecte bàsic i d'execució es complementa amb els documents i/o projectes necessaris -identificats en l'apartat DD3 de la Memòria.

La seva estructura i contingut s'adequa al que estableix la normativa d'aplicació i a les especificacions de les entitats o organismes que els requereixin.

La relació de documents i projectes complementaris és la següent:

1. **Fotografies de l'entorn**
   Redactat pels mateixos arquitectes projectistes.

2. **Estudi de gestió de residus de la construcció**
   Redactat pels mateixos arquitectes projectistes.

3. **Estudi de seguretat i salut amb annex de treballs amb amiant**
   Redactat pels mateixos arquitectes projectistes**.**

4. **Pla de Control de qualitat**
   Redactat pels mateixos arquitectes projectistes**.**

5. **Pla Director de la Xarxa de Clavegueram del municipi de l'Estany**
   Redactat per l'Ajuntament de L'Estany

1. FOTOGRAFÍES DE L'ENTORN



Ortofoto zona actuación



Vista Carrer Major



Vista Plaça del Monestir



Vista Plaça Major



Vista Carrer de Verdaguer

2. ESTUDI DE GESTIÓ DE RESIDUS DE LA CONSTRUCCIÓ

Justificació del compliment de:

- **RD 210/2018** Programa de prevenció i gestió de residus i recursos de Catalunya (PRECAT20)
- **RD 105/2008** Regulador de la producció i gestió de residus de construcció i enderroc
- **Decret 89/2010** Programa de gestió de residus de la construcció de Catalunya (PROGROC), es regula la producció i gestió de residus de construcció i demolició i el cànon sobre la deposició controlada dels residus de la construcció.

  (derogat parcialment i modificat)

El capítol de gestió dels residus del pressupost contempla:

- Terres procedents de l'excavació i rebaix
- Residus procedents de treballs d'enderroc
- Residus procedents de treballs de construcció

Pressupost (PEM) 11.265,20 € i un **volum total de 730,05 m³,** del qual 213,50 m^3 de terres i 516,55 m^3 de residus procedents de l'enderroc i construcció.

A continuació s'adjunta la fitxa justificativa de gestió de residus generada en l'execució del projecte.

ESTUDI DE GESTIÓ DE RESIDUS

Enderroc, Rehabilitació, Ampliació

R. D. 210/2018, Programa de prevenció i gestió de residus i recursos de Catalunya (PRECAT20) — tipus quantitats

Decisió 2014/955/UE Codificació residus LER — codificació

R. D. 105/2008 , Regulador de la producció i gestió de residus de construcció i enderroc

D. 89/2010 (derogat parcialment i modificat), pel que s'aprova el Programa de gestió de residus de la construcció de Catalunya (PROGROC), es regula la producció i gestió dels residus de la construcció i demolició, i el cànon sobre la deposició controlada dels residus de la construcció.

D. 21/2006 Adopció de criteris ambientals i d'ecoeficiència als edificis

IDENTIFICACIÓ DE L'EDIFICI

Obra:	Creació de calçada única al nucli antic de l'Estany		
Situació:	c/Major, Plaça del Monestir, Plaça Major i c/de Verdaguer		
Municipi :	l'Estany	**Comarca :**	Moianès

AVALUACIÓ I CARACTERÍSTIQUES DELS RESIDUS

Materials d'excavació (es considerin o no residus, mesurats sense esponjament)

	Codificació residus LER	Pes	Volum
grava i sorra compacta		0,00	0,00
grava i sorra solta		0,00	0,00
argiles		0,00	0,00
terra vegetal		0,00	0,00
pedraplè		0,00	0,00
terres contaminades	170503	0,00	0,00
altres		424,75	223,55
totals d'excavació		**424,75 t**	**223,55 m³**

Destí de les terres i materials d'excavació

Els materials d'excavació que es reutilitzin a la mateixa obra o en una altra d'autoritzada, no es consideren residu sempre que el seu nou ús pugui ser acreditat. En una mateixa obra poden coexistir terres reutilitzades i terres portades a abocador

no es considera residu:				és residu:	
reutilització				**a l'abocador**	
mateixa obra		altra obra			
NO		**NO**		**SI**	

Residus d'enderroc

	Codificació residus LER	Pes/m² (tones/m²)	Pes (tones)	Volum aparent/m² (m³/m²)	Volum aparent (m³)
obra de fàbrica	170102	0,542	0,000	0,512	0,000
formigó	170101	0,084	0,000	0,062	0,000
petris	170107	0,052	294,458	0,082	210,327
metalls	170407	0,004	0,000	0,001	0,000
fustes	170201	0,023	0,000	0,066	0,000
vidre	170202	0,001	0,000	0,004	0,000
plàstics	170203	0,004	0,000	0,004	0,000
guixos	170802	0,027	0,000	0,004	0,000
betums	170302	0,009	136,713	0,001	175,273
fibrociment	170605	0,010	3,505	0,018	1,402
definir altres:		-	0,000	-	0,000
altre material 1		0,000	0,000	0,000	0,000
altre material 2		0,000	0,000	0,000	0,000
totals d'enderroc		0,7556	**434,68 t**	0,7544	**387,00 m³**

Residus de construcció

	Codificació residus LER	Pes/m² (tones/m²)	Pes (tones)	Volum aparent/m² (m³/m²)	Volum aparent (m³)
sobrants d'execució		0,0500	15,8028	0,0896	16,4809
obra de fàbrica	170102	0,0150	6,7407	0,0407	7,4888
formigó	170101	0,0320	6,7094	0,0261	4,7932
petris	170107	0,0020	1,4462	0,0118	2,1712
guixos	170802	0,0039	0,7226	0,0097	1,7885
altres		0,0010	0,1840	0,0013	0,2392
embalatges		0,0380	0,7851	0,0285	5,2495
fustes	170201	0,0285	0,2221	0,0045	0,8280
plàstics	170203	0,0061	0,2907	0,0104	1,9044
paper i cartró	170904	0,0030	0,1527	0,0119	2,1859
metalls	170407	0,0004	0,1196	0,0018	0,3312
totals de construcció			**16,59 t**		**21,73 m³**

INVENTARI DE RESIDUS PERILLOSOS.

Dins l'obra s'han detectat aquests residus perillosos, els quals es separaran i gestionaran per separat per evitar que contaminin altres residus. Si durant l'execució de l'obra es detecten terres contaminades o altres residus perillosos, s'actualitzarà el Pla de Gestió de Residus.

Materials de construcció que contenen amiant	-	altres	especificar	-
Residus que contenen hidrocarburs	-		especificar	-
Residus que contenen PCB	-		especificar	-
Terres contaminades	-		especificar	-

MINIMITZACIÓ

PROJECTE. durant l'elaboració del projecte s'han près les següents mesures per tal de minimitzar els residus

1.- S'ha previst reutilitzar en obra parts dels materials que es retiren	si
2.- S'han optimitzat les seccions resistents de pilars, jàsseres, parets, fonaments, etc.	-
3.- L'adequació de l'edifici al terreny, genera un equilibri de moviments de terres	si
4.- El sistema constructiu és industrialitzat i prefabricat, es munta en obra sense generar gairebé residus	-
5.-	-
6.-	-

OBRA. a l'obra es duran a terme les accions següents

1.- Emmagatzematge adient de materials i productes	si
2.- Conservació de materials i productes dins el seu embalatge original fins al moment de la seva utilització	si
3.- Els materials granulars (graves, sorres, etc.) es dipositaran en contenidors rígids o sobre superfícies dures	si
4.-	-
5.-	-
6.-	-

ELEMENTS DE CONSTRUCCIÓ REUTILITZABLES

fusta en bigues reutilitzables	0,00 t		0,00 m^3
fusta en llates, tarimes, parquets reutilitzables o reciclables	0,00 t		0,00 m^3
acer en perfils reutilitzables	0,00 t		0,00 m^3
altres :	0,00 t		0,00 m^3
Total d'elements reutilitzables	0,00 t		**0,00 m^3**

GESTIÓ (obra)

Terres

Excavació / Mov. terres	Volum m^3 (+20%)	Reutilització (m^3) a la mateixa obra	Reutilització (m^3) a altra autoritzada	Terres per a l'abocador volum aparent (m^3)
grava i sorra compacta	0,0	0,00	0,00	0,00
grava i sorra solta	0,0	0,00	0,00	0,00
argiles	0,0	0,00	0,00	0,00
terra vegetal	0,0	0,00	0,00	0,00
pedraplé	0,0	0,00	0,00	0,00
altres	268,3	90,00	0,00	178,26
terres contaminades	0,0			0,00
Total	**268,3**	**90,00**	**0,00**	**178,26**

SEPARACIÓ DE RESIDUS A OBRA. Cal separar individualitzadament en les fraccions seguents si la generació per cadascú d'ells a l'obra supera les quantitats que segueixen

R.D. 105/2008	tones	Projecte	cal separar	tipus de residu
Formigó	**80**	**6,71**	**no**	**inert**
Maons, teules i ceràmics	**40**	**6,74**	**no**	**inert**
Metalls	**2**	**0,12**	**no**	**no especial**
Fusta	**1**	**0,22**	**no**	**no especial**
Vidres	**1**	**0,00**	**no**	**no especial**
Plàstics	**0,50**	**0,15**	**no**	**no especial**
Paper i cartró	**0,50**	**0,15**	**no**	**no especial**
Especials*	**inapreciable**	**inapreciable**	**si**	**especial**

* Dins els residus especials hi ha inclosos els envasos que contenen restes de matèries perilloses, vernissos, pintures, disolvents, desencofrants, etc... i els materials que hagin estat contaminats per aquests. Tot i ser dificilment quantificables, estan presents a l'obra i es separaran i tractaran a part de la resta de residus

Malgrat no ser obligada per tots els tipus de residus, s'han previst operacions de destria i recollida selectiva dels residus a l'obra en contenidors o espais reservats pels següents residus

		R.D. 105/2008	projecte*
Inerts	Contenidor per Formigó	**no**	si
	Contenidor per Ceràmics (maons,teules...)	**no**	si
No especials	Contenidor per Metalls	**no**	no
	Contenidor per Fustes	**no**	no
	Contenidor per Plàstics	**no**	no
	Contenidor per Vidre	**no**	no
	Contenidor per Paper i cartró	**no**	no
	Contenidor per Guixos i altres no especials	**no**	no
Especials	Perillosos (un contenidor per cada tipus de residu especial)	**si**	si

* A la cel·la **projecte** apareixen per defecte les dades del R.D. 105/2008. Es permet la posibilitat d'incrementar les fraccions que se separen, per poder-ne millorar la gestió, però **en cap cas es permet no separar si el R.D. ho obliga.**

GESTIÓ (fora obra) els residus es gestionaran fora d'obra a:

Degut a la manca d'espai, les operacions de separació de residus les realitzarà fora de l'obra un gestor autoritzat	-
Instal·lacions de reciclatge i/o valorització	-
Dipòsit autoritzat de terres,enderrocs i runes de la construcció	si

Tipus de residu i Nom, adreça i codi de gestor del residu

tipus de residu	gestor	adreça	codi del gestor
Enderrocs, Runes de la construcció i excavació	DIPÒSIT CONTROLAT DE MOIÀ	PEDRERA FEIXA LLARGA, POLÍGON 2 PARC. 23 08180 MOIÀ	E-1702.17

PRESSUPOST

S'ha considerat pel càlcul del pressupost estimatiu :	Costos*	
Les previsions de separació de l'apartat de **gestió** i :	Classificació a obra: entre **12-16 €/m³**	12,00
Un esponjament mig de tot tipus de residu del 35%	Transport: entre 5-8 **€/m³** (mínim 100 €)	5,00
La distància mitjana a l'abocador : 15 Km	Abocador: runa neta (separada): entre **4-10 €/m³**	4,00
Els residus especials i perillosos en bidons de 200 l.	Abocador: runa bruta (barrejat): entre **15-25 €/m³**	15,00
Contenidors de 5 m³ per a cada tipus de residu	Especials**: **num. transports** a 200 €/ transport	0
Lloguer de contenidors inclòs en el preu	Gestor terres: entre **5-15 €/m³**	5,00
La gestió de terres inclou la seva caracterització***	Gestor terres contaminades: entre **70-90 €/m³**	70,00

* Els preus recollits per l'OCT s'han obtingut dels abocadors i valoritzadors de Catalunya, que han subministrat dades (2008-2009)

** Malgrat ser de difícil quantificació, sempre hi haurà residus especials a obra, per tant sempre caldrà una previsió de **nombre de transports** per la seva correcta gestió

*** La caracterització de terres o de qualsevol residu, permet saber amb exactitud quins elements contaminants o no, i amb quines proporcions hi són presents (dins el cost s'ha previst una caracterització, independentment del volum de terres. Cost de cada caracterització 1.000 euros)

RESIDU Excavació	Volum m³ (+20%)	Classificació 12,00 €/m³	Transport 5,00 €/m³	Valoritzador / Abocador 5,00 €/m³	70,00 €/m³
Terres	178,26	4854,27	891,30	1605,95	
Terres contaminades	0,00	-	-		0,00
Construcció	**m³ (+35%)**			**runa neta 4,00 €/m³**	**runa bruta 15,00 €/m³**
Formigó	6,47	77,65	32,35	25,88	-
Maons i ceràmics	10,11	121,32	50,55	40,44	-
Petris barrejats	286,87	-	1.434,36	-	4.303,09
Metalls	0,45	-	2,24	-	6,71
Fusta	1,12	-	5,59	-	16,77
Vidres	0,00	-	-	-	0,00
Plàstics	2,57	-	12,85	-	38,56
Paper i cartró	2,95	-	14,75	-	44,26
Guixos i no especials	2,74	-	13,69	-	41,06
Altres	0,00	0,00	-	-	-
Perillosos Especials	238,51	2.862,13			9.540,43
	551,79	3.061,10	2.457,69	1.672,27	13.990,88

Elements Auxiliars

Casetes d'emmagatzematge	0,00
Compactadores	0,00
Matxucadora de petris	0,00
Altres tipus de contenidors (per contenir líquids, beurades de formigó, etc.)	0,00
	0,00
	0,00

El pressupost estimatiu de la gestió de residus és de : 21.181,94 €

El volum dels residus és de : 730,05 m³

El pressupost de la gestió de residus és de :	11.265,20	**euros**

DOCUMENTACIÓ GRÀFICA. INSTAL.LACIONS PREVISTES : TIPUS I DIMENSIONS DE CONTENIDORS DE RESIDUS PER OBRES

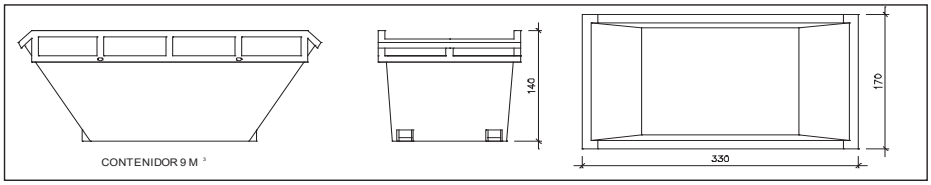

Contenidor 9 m^3. Apte per a formigó, ceràmics, petris i fusta

unitats	-

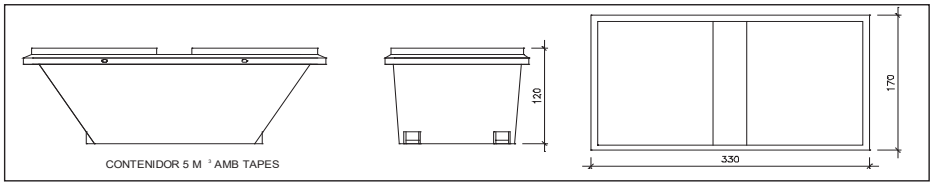

Contenidor 5 m^3. Apte per a plàstics, paper i cartró, metalls i fusta

unitats	2

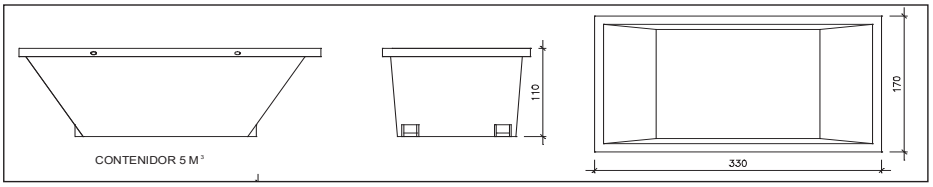

Contenidor 5 m^3. Apte per a formigó, ceràmics, petris, fusta i metalls

unitats	-

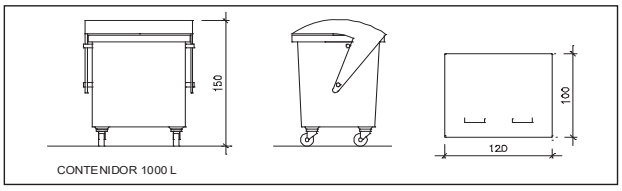

Contenidor 1000 L. Apte per a paper i cartró, plàstics

unitats	-

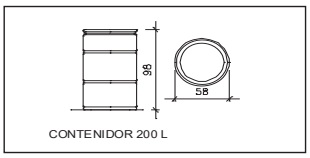

Bidó 200 L.Apte per a residus especials

unitats	-

El **Reial Decret 105/2008**, estableix que cal facilitar plànols de les instal·lacions previstes per a emmagatzematge, maneig, separació i altres operacions de gestió dels residus dins l'obra, si s'escau.

Donada la tipologia del projecte i per tal de no duplicar informació, aquests plànols d'instal·lacions previstes són a:

Estudi de Seguretat i Salut	si
Annex 1 d'aquest Estudi de Gestió de Residus	-

Posteriorment aquests plànols poden ser objecte d'adaptació a les característiques particulars de l'obra i els seus sistemes d'execució, previ acord de la direcció facultativa.

A més dels elements descrits, tal i com consta al pressupost, a l'obra hi haurà altres instal·lacions com :

Casetes d'emmagatzematge	-
Compactadores	-
Matxucadora de petris	-
Altres tipus de contenidors (per contenir liquids, beurades de formigó, etc..)	-
	-
	-

Les operacions destinades a la tria, classificació, transport i disposició dels residus generats a obra, s'ajustaran al que determina el Pla de Gestió de Residus elaborat per el Contractista, aprovat per la Direcció Facultativa i acceptat per la Propietat.
Aquest Pla ha estat elaborat en base a l'Estudi de Gestió de Residus, que s'inclou al projecte.
Si degut a modificacions en l'execució de l'obra o d'altres, cal fer modificacions a la gestió en obra dels residus, aquestes modificacions es documentaran per escrit i seran aprovades si s'escau per la Direcció Facultativa i se'n donarà comunicació per a la seva acceptació a la Propietat.

IMPORT A DIPOSITAR DAVANT DEL GESTOR DE RESIDUS COM A GARANTIA DE LA GESTIÓ DE RESIDUS

DIPÒSIT SEGONS REAL DECRETO 210/2018

Per les característiques del projecte, de com s'executarà l'obra i donades les operacions de minimització abans descrites, el càlcul inicial de generació de residus, a efectes del càlcul del dipòsit, s'estima que es podrà reduir en un percentatge del:

	Previsió inicial de l'Estudi	% de reducció per minimització	Previsió final de l'Estudi
Total excavació (tones)	424,75 T		**338,69 T**
Total construcció i enderroc (tones)	451,26 T	0,00 %	**451,26 T**

Càlcul del dipòsit			
Residus d'excavació */ **	338,69 T	11 euros/T	3725,59 euros
Residus de construcció i enderroc **	451,26 T	11 euros/T	4963,86 euros
		PES TOTAL DELS RESIDUS	**790,0 Tones**
		Total dipòsit * **	**8.689,45 euros**

* Es recorda que les **terres i pedres d'excavació que es reutilitzin** en la mateixa obra o en una altra d'autoritzada **no es consireren residu** i per tant **NO** s'han d'incloure en el càlcul del dipòsit.

**Trasvassar les dades dels totals d' excavació i construcció de la Previssió final de L'Estudi (apartat superior)

***Dipòsit mínim 150€

3. ESTUDI DE SEGURETAT I SALUT

Veure Document annex

PROJECTE BÀSIC i D'EXECUCIÓ PER LA CREACIÓ DE CALÇADA ÚNICA AL NUCLI ANTIC DE L'ESTANY

C. MAJOR, PL. DEL MONESTIR, PL. MAJOR, C. DE VERDAGUER, CP. 08148. L'ESTANY (BARCELONA)

ANNEX 3: ESTUDI DE SEGURETAT I SALUT

PROMOTOR

AJUNTAMENT DE L'ESTANY

FACULTATIU

Koldo Crespo

alotark

Alotark Arquitectos & Consultores S.L.

ESTUDI DE SEGURETAT I SALUT

ÍNDEX.

L'arquitecte: **Koldo Crespo Rodríguez** **NUM COL·LEGIAT 49.169**
en representació de Alotark Arquitectos & Consultores **CIF: B-65260051**

en aplicació del Reial Decret 1627/1997 que estableix les disposicions mínimes de seguretat i salut en les obres de Construcció i per encàrrec de:

Promotor: **AJUNTAMENT DE L'ESTANY** NIF **P4312000E**

Resident a: **Carrer del Doctor Vilardell, 1, El Moianès**

Província: **Barcelona** Municipi: **L'Estany** Codi Postal **08148**

Representant: NIF

Redacta l'Estudi de Seguretat i Salut que s'adjunta i que forma part del projecte d'execució de:

Detall: **Per la creació de calçada única al nucli antic de l'estany**

Emplaçament: **c. Major, pl. del Monestir, pl. Major, c. de Verdaguer**

Província: **Barcelona** Municipi: **L'Estany** Codi Postal: **08148**

Pressupost d´execució material aproximat: **PEM Obra: 257.521,20 Euros**

Pressupost d'execució material de l´estudi de seguretat i salut: **4.676,94 Euros**

Redactat per els Arquitectes NUM/NIF

Alotark Arquitectos & Consultores **B65260051**

L´Estudi de Seguretat i Salut consta dels següents documents:

- [X] Memòria descriptiva
- [X] Plec de condicions
- [X] Amidaments
- [X] Pressupost
- [X] Annexos Gràfics

Documentació gràfica:

SS.01 Situació
SS.02 Emplaçament
SS.03 Implantació obra
SS.04 Situació hospital

En aplicació d´aquest estudi de seguretat i salut el contractista elaborarà un pla de seguretat i salut en el treball en el que s´analitzin, estudiïn, desenvolupin i complimentin les previsions contingudes en aquest estudi, en funció del seu propi sistema d´execució de l´obra (article 7 del RD 1627/97). Les propostes d´amidaments alternatives de prevenció inclouran la valoració econòmica de les mateixes, que no podrà implicar disminució de l´ import total, d´acord amb el segon paràgraf de l´apartat 4 de l´article 5. del RD 1627/97 El pla de seguretat i salut haurà de ser aprovat, abans de l´inici de l´obra, per el coordinador en matèria de seguretat i de salut durant l´execució de l´obra i haurà d´incloure´s en la comunicació d´obertura del centre de treball a l´autoritat laboral.

Barcelona, Març de 2026

L'ARQUITECTE

MEMÒRIA

1.- Introducció.

Definició:

És el conjunt d'activitats que tenen com a objectiu preparar el solar per a la construcció del futur edifici.

Diferents tipus de moviment de terres:

Esplanacions: - desmunts.
- terraplens.

Buidats.

Excavacions de rases i pous.

Observacions generals:

L'activitat de moviment de terres comporta, bàsicament, l'excavació, el transport i l'abocada de terres, per aquest motiu s'ha de:

- Planificar el moviment de terres considerant totes les activitats que s'han de desenvolupar amb tots els recursos humans i tècnics.
- Coordinar les diferents activitats amb la finalitat d'optimitzar aquests recursos.
- Organitzar, per posar a la pràctica la planificació i la seva coordinació, amb aquesta finalitat s'establiran els diferents camins de circulació de la maquinària de moviment de terres, així com les zones d'estacionament d'aquesta maquinària, si el solar ho permet.
- Finalment, una previsió d'elements auxiliars com ara: bastides amb escales adossades, maquinària per al moviment de terres, maquinària per al transport horitzontal i vertical, etc.; previsió dels Sistemes de Protecció Col·lectiva, dels Equips de Protecció Individual i de les Instal·lacions d'Higiene i Benestar; així com una previsió d'espais per poder moure adequadament la maquinària.

Tot això amb l'objectiu de què es realitzi al temps prefixat en el Projecte d'Execució Material de l'obra amb els mínims riscos d'accidents possibles.

1.- Definició i descripció.

Definició :

Excavació de terres que, en tot el seu perímetre, es troben per sota del nivell d´esplanació o de la rasant del terra.

Descripció :

Un cop s´hagi realitzat l´enderrocament de l´edificació existent o l´esbrossada del solar, es pot començar amb les tasques del buidat. Aquestes es realitzen en alguns casos després d' haver estat realitzats els murs pantalles i si no és així, el tècnic competent calcularà el talús precís pel sosteniment de les terres, segons la seva naturalesa ; i inclòs suposant que, a causa de les dimensions del solar no es pugués fer aquest talús en tot el seu desenvolupament, el tècnic competent calcularà el mur de sosteniment necessari.

Per a realitzar l´excavació esdevindrà imprescindible considerar l´equip humà necessari:

1. Conductors de maquinària per realitzar o dur a terme l´excavació.
1. Operaris especialitzats per desenvolupar els treballs auxiliars d´excavació i sanejament.
1. Conductors de camions o traginadores de trabuc “dúmpers” pel transport de terres.
1. Senyalistes.

Els recursos tècnics per realitzar el buidat consistiran, bàsicament en maquinària de moviment de terres, és a dir :

1. Excavadores.
1. Camions o traginadores de trabuc“dúmpers”.

El treball a desenvolupar per aquesta maquinària s´iniciarà una vegada replantejat el solar (cas que no hi hagués tancaments pantalla):

- Creant les vies d' accés al solar, en cas necessari.
- Creant les vies i rampes de circulació dins del solar, per la maquinària, des de la rasant de l'accés dels carrers.
- Excavant i sanejant fins a la cota d´enrasament de la cimentació.
- Evacuant les terres obtingudes en l´excavació.

2.- Relació de Riscos i la seva avaluació.

Pel que fa a les causes dels accidents s'ha tingut present la guia d'avaluació de Riscos editada pel Departament de Treball de la Generalitat, considerant a cada activitat només els Riscos més importants. I en la seva avaluació s'han tingut en compte les consideracions constructives del Projecte d'Execució Material de l'obra, considerant : la probabilitat és la possibilitat que es materialitzi el Risc, i la Gravetat (severitat) és la conseqüència normalment esperada de la materialització del Risc.
En la confecció del Pla de Seguretat i Condicions de Salut, aquesta avaluació podrà ser modificada en funció de la tecnologia que aporti l'empresa constructora o empreses que intervinguin en el procés constructiu, segons disposa l'Article 7 del R. D. 1627/1997, del 24 d'octubre.
L'objectiu principal d'aquesta avaluació serà el d'establir un esglaonament de prioritats per anul·lar o en el seu cas controlar i reduir els citats Riscos, tenint en compte les mesures preventives que es desenvolupen a continuació.

Riscos	**Probabilitat**	**Gravetat**	**Avaluació del Risc**
1.- Caigudes de persones a diferent nivell.	BAIXA	MOLT GREU	MEDI
2.- Caigudes de persones al mateix nivell.	BAIXA	LLEU	ÍNFIM
3.-Caiguda d'objectes per desplom.	ALTA	MOLT GREU	CRÍTIC
5.-Caiguda d'objectes.	BAIXA	GREU	BAIX
8.-Cops amb elements mòbils de màquines.	BAIXA	GREU	BAIX
9.-Cops amb objectes o eines.	BAIXA	LLEU	ÍNFIM
12.-Atrapaments per bolcada de màquines.	BAIXA	MOLT GREU	MEDI
16.-Contactes elèctrics.	BAIXA	MOLT GREU	MEDI
20.-Explosions.	BAIXA	MOLT GREU	MEDI
21.-Incendis.	BAIXA	MOLT GREU	MEDI
22.-Causats per éssers vius.	BAIXA	LLEU	ÍNFIM
23.-Atropellaments, cops i topades contra vehicles.	ALTA	MOLT GREU	CRÍTIC
28.-Malalties causades per agents físics.	MÈDIA	GREU	MEDI

OBSERVACIONS :
(3) Risc específic degut al lliscament de terres no coherent i sense contenció.
(8) Risc degut al moviment d'elements mòbils de maquinària de moviment de terres.
(16, 20 I 21) Risc específic degut a serveis afectats
(28) Risc causat per vibracions del traginadora de trabuc "dumper" i del martell rompedor i risc degut al nivell de soroll.

3.- Norma de Seguretat

BUIDATS

POSADA A PUNT DE L'OBRA PER REALITZAR AQUESTA ACTIVITAT

- S'instal·larà la tanca de limitació del solar i, si ja s'hi trobés, es revisaran els seus possibles desperfectes.
- S'haurà de procurar independitzar l'entrada de vehicles pesants a l'obra de l'entrada de personal d'obra i de les oficines.
- S'ha de procurar establir zones d'aparcament de vehicles tant del personal d'obra com de maquinària de moviment de terres.
- S'ha de senyalitzar l'obra amb els senyals d'advertència, prohibició i obligació en els seus accessos i, complementàriament, en els talls d'obra on calgui.
- Atesos els treballs que es desenvolupen en aquesta activitat s'ha d'assegurar que ja es trobin construïdes les instal·lacions d'Higiene i Benestar definitives per a l'execució de l'obra restant, i si encara no fos així, es construirien tenint presents aquestes especificacions.

PROCÉS

- El personal encarregat de la realització de buidats haurà de conèixer els riscos específics, així com l'ús dels mitjans auxiliars necessaris pel desenvolupament d'aquestes tasques amb la major seguretat possible.
- Si en l'edifici afí, abans d'iniciar l'obra, hi hagués esquerdes, es posaran testimonis per observar si aquestes progressen.
- En el procés de realització del buidat, en el cas d'un solar entre mitjaneres, es vetllarà pel comportament de les edificacions afins (aparició d'esquerdes, descalçament de les sabates, etc.).
- En la realització de l'excavació del talús s'ha de realitzar un sanejament de pedres separades que puguin provocar una certa inestabilitat.
- Si aquest sanejament es realitza manualment es col·locarà en la part superior del talús, en la seva corona, una sirga, convenientment ancorada, a la qual anirà subjectada el treballador mitjançant el seu cinturó de seguretat, aquest també, convenientment ancorat.
- S'aconsella, malgrat això, realitzar aquest sanejament mitjançant l'excavadora.
- En la realització de la rampa d'accés a la zona de buidat s'ha de construir amb pendents, corbes i amplada que permetin la circulació de la maquinària de moviment de terres en les millors condicions de rendiment i seguretat.
- S'haurà d'establir la senyalització de seguretat vial a la sortida de camions mitjançant el senyal de perill indefinit amb el rètol indicatiu de sortida de camions.
- En l'interior de l'obra, s'ha de col·locar senyals de limitació de velocitat, així com senyals indicatius de la pendent de la rampa.
- En l'entrada a l'obra s'establirà un torn d'un operari (senyalitzador) per guiar l'entrada i la sortida de camions a l'obra i especialment en els casos necessaris de parada del trànsit vial.
- Aquest operari haurà d'anar amb els senyals manuals de "stop" i "direcció obligatòria".
- El senyalitzador haurà d'anar dotat d'una armilla de malla lleugera i reflectora.
- En la realització de l'excavació del solar, s'ha de preveure la possibilitat de la presència d'alguns dels serveis afectats (línia elèctrica subterrània, conduccions de gas o d'aigua, telefonia, clavegueram).
- En presència de línies d'electricitat aèries dintre del solar, tot esperant que aquestes siguin desviades, i davant la possibilitat d'un contacte elèctric directe, es mantindrà una distància de seguretat, entre l'estructura metàl·lica de la maquinària que circula a prop dels cables (la distància recomanada esdevé de 5 metres).
- L'accés de vianants a les cotes inferiors es realitzarà mitjançant escales incorporades a una bastida metàl·lica tubular modular.
- El trànsit de camions en el solar, per a l'evacuació de terres, estarà dirigit per un cap (encarregat, capatàs).
- En cas que hi hagués una inundació, a causa de nivell freàtic o a la pluja, es realitzarà immediatament, l'eixugada corresponent per evitar així el reblaniment de les bases dels talús o de socabament de les fonamentacions veïnes.
- És prohibit el trànsit de vehicles a una distància menor de 2 metres de la vorera del talús.
- En el cas de trànsit de vianants, s'haurà de col·locar a 1 metre del coronament del talús, una barana de seguretat de 90 cm.
- És prohibit l'aplec de materials a distàncies inferiors a 2 metres de la vorera del talús.
- S'haurà de procurar la mínima presència de treballadors al voltant de les màquines.
- És prohibida la presència de treballadors en el radi de gir de les màquines, prohibició que haurà de quedar senyalitzada a la part exterior de la cabina del conductor.
- En tot moment els treballadors empraran casc, granota de treball i botes de seguretat i en els casos que

els calgui, guants, cinturó de seguretat, canelleres i protectors auditius.

- Un cop realitzat el buidat, s'ha de fer una revisió general de l'edificació contigua amb la finalitat d'observar les lesions que puguin haver sorgit a causa del buidat.

BUIDATS

- El solar haurà de quedar, a la rasant de la futura fonamentació, net i endreçat.
- De cara als futurs treballs es mantindrà l'accés a la cota de fonamentació mitjançant l'escala, esmentada amb anterioritat, incorporada a una bastida.

ELEMENTS AUXILIARS

En aquest apartat considerarem els elements auxiliars que s'empraran per realitzar els treballs d'aquesta activitat.

Camions i dúmpers de gran tonatge

Retroexcavadora

Sempre que les condicions de treball exigeixin d'altres elements de protecció, es col·locaran a l'obra atenent als criteris establerts per la legislació vigent, reflectint-los al Pla de Seguretat i condicions de Salut que ha de realitzar l'empresa constructora. (Art. 7 RD 1627/1997)

4.- Sistemes de Protecció Col·lectiva i Senyalització.

- Les proteccions col·lectives esmentades en les normes de seguretat es troben constituïdes per:

- Baranes de seguretat formades per muntants, passamans, barra intermèdia i entornpeu. L'alçada de la barana serà de 90 cm., i el passamà haurà de tenir com a mínim 2,5 cm de gruixària i 10 cm d'alçada. Els muntants hauran d'estar situats a 2,5 metres entre ells com a màxim.
- Tanques tubulars de peus drets de limitació i protecció, de 90 cm. d'alçada; o palenques de peus inclinats units a la part superior per un tauló de fusta.

- Senyalització de seguretat vial, segons el codi de circulació, conforme a la normativa assenyalada en aquesta activitat:

- Senyal de perill indefinit.
- Senyal del pendent de la rampa.
- Senyal de limitació de velocitat.
- Senyal de prohibit avançar.
- Senyal de pas preferent.
- Senyal manual de "stop" i " direcció obligatòria".
- Cartell indicatiu d'entrada i sortida de camions.

- Senyalització de seguretat en el Treball, segons el RD 485/1997, del 14 d'abril, conforme a la normativa assenyalada en aquesta activitat:

- Senyal d'advertència de caiguda a diferent nivell.
- Senyal d'advertència de risc d'ensopegar.
- Senyal d'advertència de risc elèctric.
- Senyal d'advertència de perill en general.
- Senyal de prohibit el pas als vianants.
- Senyal de protecció obligatòria del cap.
- Senyal de protecció obligatòria de la cara.
- Senyal de protecció obligatòria de l'oïda.
- Senyal de protecció obligatòria dels peus.
- Senyal de protecció obligatòria de les mans.
- Senyal de protecció obligatòria del cos.
- Senyal de protecció individual obligatòria contra caigudes.

Sempre que les condicions de treball exigeixin d'altres elements de protecció, es col·locaran a l'obra seguint els criteris establerts per la legislació vigent, reflectint-los al Pla de Seguretat i condicions de Salut que ha de realitzar l'empresa constructora. (Art. 7 RD 1627/1997)



5.- Relació d'Equips de protecció individual.

Els Equips de Protecció Individual seran, segons els treballs a desenvolupar, els següents:

- Treballs d'excavació i transports mecànics (conductors):

- Cascos.
- Botes de seguretat.
- Granota de treball.
- Cinturó antivibratori (de manera especial en les traginadores de trabuc "dúmpers" de petita cilindrada).

- Treballs auxiliars (operaris) :

- Cascos.
- Botes de seguretat de cuir per als llocs secs.
- Botes de seguretat de goma per als llocs humits.
- Guants de lona i cuir (tipus americà).
- Granota de treball.
- Cinturó de seguretat anticaiguda, ancoratge mòbil.
- Protecció auditiva (auriculars o tampons).
- Canelleres.
- Armilla d'alta visibilitat.

Sempre que les condicions de treball exigeixin d'altres elements de protecció, es dotarà als treballadors dels mateixos, reflectint-los al Pla de Seguretat i condicions de Salut que ha de realitzar l'empresa constructora (Art. 7 RD 1627/1997).

Els Equips de Protecció individual hauran de complir en tot moment els requisits establerts en el RD 773/1997, del 30 de maig; RD 1407/1192, del 20 de novembre, i les corresponents Normes UNE.

1.- Definició i descripció.

Definició:

Rasa: Excavació llarga i estreta que es realitza per sota del nivell de la rasant a cel obert.
Pou: Excavació a cel obert, de poca superfície i gran profunditat, de secció poligonal o circular.

Descripció :

La secció transversal de la rasa tindrà com a màxim 2 metres d'amplada i 7 de profunditat.
La secció transversal dels pous no superarà els 5 m^2 de secció i els 15 m. de profunditat.
L'excavació es podrà realitzar tant amb mitjans manuals com amb mitjans mecànics.
El nivell freàtic es trobarà a una cota inferior, a la cota més baixa de l'excavació. Es pot considerar el cas que aquest hagi estat rebaixat artificialment.
En aquest tipus d'excavació s'inclou el replè parcial o total de la mateixa.
En la realització de la excavació el tècnic competent haurà de definir el tipus d'estrebació a emprar segons les característiques del terreny.

Per realitzar l'excavació serà imprescindible i necessari considerar l'equip humà següent:
2. Conductors de maquinària per realitzar l'excavació.
3. Operaris per realitzar l'excavació manual.
4. Operaris pels treballs d'estretament.
5. Conductors de camions o traginadora de trabuc "dúmper" pel transbordament de terres.

Els recursos tècnics per realitzar les excavacions de les rases i els pous consistiran, bàsicament, en maquinària de moviment de terres, és a dir :
a) Màquines excavadores.
b) Camions o traginadora de trabuc "dúmper".

El treball a desenvolupar per aquestes maquinàries s'iniciarà un cop replantejades les rases o pous:
- Excavant en profunditat fins a cota i en el cas de les rases avançant en longitud alhora.
- Evacuant les terres obtingudes en l'excavació.
- Estrebant el terreny a mesura que es vagi avançant.
- En el cas dels pous s'haurà d'il·luminar el tall d'obra, en els casos que també sigui necessari, ventilació.

El procés d'estretament es realitzarà des de la part superior de l'excavació (la rasant) fins a la part inferior.
El destrebament es realitzarà en el sentit invers.

2.- Relació de Riscos i la seva avaluació.

Pel que fa a les causes dels accidents s'ha tingut present la guia d'avaluació de Riscos editada pel Departament de Treball de la Generalitat, considerant a cada activitat només els Riscos més importants. I en la seva avaluació s'han tingut en compte les consideracions constructives del Projecte d'Execució Material de l'obra, considerant : la probabilitat és la possibilitat que es materialitzi el Risc, i la Gravetat (severitat) és la conseqüència normalment esperada de la materialització del Risc.
En la confecció del Pla de Seguretat i Condicions de Salut, aquesta avaluació podrà ser modificada en funció de la tecnologia que aporti l'empresa constructora o empreses que intervinguin en el procés constructiu, segons disposa l'Article 7 del R. D. 1627/1997, del 24 d'octubre.
L'objectiu principal d'aquesta avaluació serà el d'establir un esglaonament de prioritats per anul·lar o en el seu cas controlar i reduir els citats Riscos, tenint en compte les mesures preventives que es desenvolupen a continuació.

Riscos	**Probabilitat**	**Gravetat**	**Avaluació del Risc**
1.-Caigudes de persones a diferent nivell.	MÈDIA	GREU	MEDI
2.-Caigudes de persones al mateix nivell.	BAIXA	LLEU	ÍNFIM
3.-Caiguda d'objectes per desplom.	ALTA	MOLT GREU	CRÍTIC
4.-Caiguda d'objectes per manipulació.	MÈDIA	LLEU	BAIX
5.-Caiguda d'objectes.	ALTA	GREU	ELEVAT
6.-Trepitjades sobre objectes.	MÈDIA	LLEU	BAIX
7.-Cops contra objectes immòbils.	MÈDIA	LLEU	BAIX
8.-Cops amb elements mòbils de màquines.	BAIXA	GREU	BAIX
9.-Cops amb objectes o eines.	MÈDIA	LLEU	BAIX
12.-Atrapaments per bolcada de màquines.	BAIXA	MOLT GREU	MEDI
16.-Contactes elèctrics.	MÈDIA	MOLT GREU	ELEVAT
20.-Explosions.	BAIXA	MOLT GREU	MEDI
21.-Incendis.	BAIXA	GREU	BAIX
23.-Atropellaments, cops i topades contra vehicles.	ALTA	MOLT GREU	CRÍTIC
28.-Malalties causades per agents físics	MÈDIA	GREU	MEDI
29.-Malalties causades per agents biològics	MÈDIA	GREU	MEDI

OBSERVACIONS :
(3) Risc específic causat per lliscades de terres no coherents i sense contenció.
(8) Risc a causa del moviment d'elements mòbils de maquinària de moviment de terres.
(16, 20 I 21) Risc específic causat per serveis afectats
(28) Risc causat per vibracions de la traginadora de trabuc "dumper" i del martell rompedor i risc causat pel nivell de soroll.
(29) Risc causat per l'extracció de terres contaminades.

3.- Norma de Seguretat.

POSADA A PUNT DE L'OBRA PER REALITZAR AQUESTA ACTIVITAT

Atesos els treballs que es desenvolupen en aquesta activitat de la construcció, s'haurà d'assegurar que ja es trobin construïdes les instal·lacions d'Higiene i Benestar definitives per a l'execució de l' obra restant. Si encara no fos així, es construirien ..

PROCÉS

Rases

- El personal encarregat de la realització de les rases haurà de conèixer els riscos específics, així com l'ús dels mitjans auxiliars necessaris per al desenvolupament d'aquestes tasques amb la major seguretat.
- Qualsevol estrebament, per senzill que sembli, haurà de ser realitzat i dirigit per personal competent i amb la corresponent experiència.
- No s'han d'enretirar les mesures de protecció d'una rasa mentre els operaris estiguin treballant a una profunditat igual o superior a 1,30 m. sota la rasant.
- En rases de profunditat major de 1,30 m., sempre que hi hagi operaris treballant al seu interior, es mantindrà un altre de guàrdia en l'exterior que pugui actuar com al seu ajudant en el treball i cridar l'alarma, posat que es produeixi qualsevol situació d'emergència.
- S'acotaran les distàncies mínimes de separació entre els operaris en funció de les eines que emprin.
- Abans de començar la jornada de treball es revisaran diàriament els estrebaments tensant els estampidors quan estiguin afluixats. Tanmateix es comprovaran que estiguin expedits els llits d'aigües superficials.
- Es reforçaran aquestes mesures preventives, després d'interrupcions de treball de més d'un dia i/o d'alteracions atmosfèriques com pluja o gelades.
- S'evitarà colpejar l'estrebament durant operacions d'excavació. Els estampidors, o d'altres elements de la mateixa, no s'utilitzaran per al descens o ascensos, ni s'empraran per a la suspensió de conduccions ni càrregues, havent de suspendre's d'elements expressament calculats i situats a la superfície.
- En general, els estrebaments o parts d'aquests, es trauran només quan ja no els utilitzin i deixin de tenir utilitat. En aquesta operació es començarà per les franges horitzontals, i començant per la part inferior del tall.
- La profunditat màxima permesa sense que calgui estrebar des de la part superior de la rasa, suposant que el terreny sigui suficientment estable, no serà superior a 1,30 m. Malgrat això, s'ha de protegir la rasa amb un capcer.
- L'alçada màxima sense estrebar, en el fons de la rasa (a partir de 1,40 m.) no superarà els 0,70m. encara que el terreny sigui d'una qualitat molt bona. En cas contrari, cal baixar la taula fins que estigui clavetejada en el fons de la rasa, emprant a la vegada petites corretges auxiliars amb els seus corresponents estampidors amb la finalitat de crear els espais necessaris lliures provisionals on podent anar realitzant els treballs d'estesa de canalitzacions, formigonada, etc., o les operacions precises a què van donar lloc a l'excavació d'aquesta rasa.
- Encara que els paraments d'una excavació siguin aparentment estables, s'estrebaran sempre que es prevegi el deteriorament del terreny, com a conseqüència d'una llarga durada de l'obertura.
- Esdevé necessari estrebar a temps, i el material previst amb aquesta finalitat haurà d'estar a peu d'obra i en quantitat suficient, amb temps, havent estat revisat i amb la garantia de què es troba en perfecte estat.
- Tota excavació que superi els 1,60 de profunditat haurà de tenir, a intervals regulars, de les escales necessàries per facilitar l'accés dels mateixos operaris o la seva evacuació ràpida en el cas de perill. Aquestes escales han de tenir un desembarcament fàcil, ultrapassant el nivell del terra en 1 m., com a mínim.
- L' aplec de materials i de les terres extretes en talls de profunditat més gran de 1,30m, es disposaran a distància no menor de 2 m. de la vorera del tall.
- Quan les terres extretes es trobin contaminades es desinfectaran, així com les parets de les excavacions corresponents.
- No es tolerarà sota cap concepte el soscavat del talús o parament.
- Sempre que sigui previsible el pas de vianants o vehicles a prop de la vorera del tall es col·locaran tanques mòbils que s'il·luminaran, durant la nit, cada deu metres amb punts de llum portàtil i grau de protecció no menor d'IP. 44 segons UNE 20.324.
- En general les tanques acotaran no menys d'un metre el pas de vianants i dos metres el de vehicles.

- En talls de profunditat major de 1,30 m.; els estrebaments hauran de sobrepassar, com a mínim, 20 cm. el nivell superficial del terreny.
- Es disposarà a l'obra, per a proporcionar en cada cas l'equip indispensable a l'operari, d'una provisió de palanques, tascons, barres, puntals, taulons, que no s'utilitzaran per a l'estrebament i es reservaran per l'equip de salvament, així com d'altres medis que puguin servir per eventualitats o puguin socórrer als operaris que puguin accidentar-se.
- El senyalitzador ha d'anar dotat d'una armilla de malla lleugera i reflectant.
- En la realització de l'excavació, s'ha de considerar la possibilitat de la presència d'alguns dels serveis afectat (línies elèctriques subterrànies, conduccions de gas, conduccions d'aigua, telefonia, clavegueram).
- Si en el solar es té constància de la presència d'alguna línia d'electricitat subterrània, que creui o estigui instal·lada a escassa distància del traçament de la rasa a excavar, es realitzaran prospeccions per conèixer la seva correcta ubicació, i es realitzaran els tràmits oportuns amb l'empresa subministradora de l'electricitat perquè talli el subministrament elèctric d'aquestes línies abans d'iniciar els treballs, per evitar el risc de contacte elèctric.
- Si a causa de necessitats de programació de l'obra, quan iniciem els treballs d'excavació no s'ha tallat el subministrament elèctric d'aquesta línia, amb evident risc de contacte directe durant l'obertura de la rasa, haurà d'estar prohibida la realització de la mateixa mitjançant mitjans mecànics, només es permetrà l'excavació manual prenent totes les precaucions necessàries.
- En cas d'inundació, degut al nivell freàtic o a la pluja, es realitzarà, immediatament, l'eixugada corresponent per evitar així, el reblaniment de les bases al talús.
- Posat que, s'hagués de treballar a la mateixa vorera de la rasa els operaris hauran d'emprar el cinturó de seguretat convenientment lligat.
- L'operari emprarà a cada moment casc, guants, granota de treball, botes de seguretat de cuir en terreny sec, o botes de goma en presència de fangs.
- En cas d'usar el martell pneumàtic, a més, emprarà canelleres, protectors auditius, davantal.
- S'ha de procurar la presència mínima dels treballadors al voltant de les màquines.
- Es prohibeix la presència dels treballadors en el radi de gir de la retroexcavadora, prohibició que s'ha de senyalitzar a la part exterior de la cabina del conductor.
- Cal deixar el tall, en acabar els treballs, net i endreçat.
- Per als futurs treballs, es mantindrà l'accés a la cota de fonamentació mitjançant l'escala, referida amb anterioritat, incorporada a una bastida.
- Es senyalitzarà l'obra amb els cartells d'advertència, prohibició i obligació en el seu accés i, complementàriament, en els talls que sigui precís.

Pous

- El personal encarregat de la realització dels pous haurà de conèixer els riscos específics, així com l'ús dels mitjans auxiliars necessaris pel desenvolupament d'aquestes tasques amb la major seguretat en la mesura del possible.
- S'hauran d'estrebar les parets dels pous a mesura que es vagi aprofundint, sense que la distància entre el fons del pou i la vorera inferior de l'estrebament superi mai els 1,5 metres.
- A mesura que s'aprofundeixi el pou, s'haurà d'instal·lar en aquest, una escala que compleixi amb les disposicions exigides a la nostra legislació. Qualsevol estrebament, per senzill que sembli, haurà de ser realitzat i dirigit per personal competent i amb la deguda experiència.
- Als terrenys que siguin susceptibles d'inundació, els pous hauran de tenir de mesures que facilitin la ràpida evacuació dels treballadors.
- Posat que fos necessari bombejar constantment un pou, s'haurà de disposar d'un equip auxiliar de bombeig.
- En tota excavació de pous s'emprarà un mesurador d'oxigen.
- S'establirà una comunicació entre els treballadors de l'interior del pou i els de l'exterior.
- Els treballadors que desenvolupin les seves tasques en l'excavació del pou hauran d'estar protegits, en la mesura que es pugui, contra la caiguda d'objectes.
- S'ha de protegir la part superior del pou amb tanques o bé amb baranes, arquits, etc.
- Si l'excavació de pou es realitzés durant la nit s'haurà d'il·luminar convenientment la part superior i els entorns del pou.
- Sempre que hi hagi persones dins d'un pou, el fons del mateix haurà d'estar convenientment il·luminat i alhora, disposarà d'una il·luminació d'emergència.

- Els aparells elevadors instal·lats a sobre del pou hauran de :
  a) Tenir una resistència i una estabilitat suficients pel treball que aniran a exercir.
  b) No ha de suposar cap perill pels treballadors que es trobin al fons del pou.
  c) L'aparell elevador haurà de disposar d'un limitador de final de carrera, del ganxo, així com d'una balda de seguretat instal·lada al seu mateix ganxo.
  d) L'operador de grua que manipuli l'aparell elevador haurà de tenir la suficient visibilitat, perquè des de la part superior pugui observar la correcta elevació de la càrrega sense cap risc per la seva part de caiguda al buit tot i utilitzant el cinturó de seguretat convenientment lligat.
  e) S'haurà de preveure el suficient espai lliure vertical entre la politja elevadora i el cubell quan aquest es trobi al capdamunt del pou.
  f) El cubell haurà d'estar lligat al ganxo, el qual haurà de disposar d'una balda de seguretat de manera que no es pugui desfermar .
  g) Els torns que es trobin col·locats a la part superior del pou, hauran de ser instal·lats de manera que es pugui enganxar i desenganxar el cubell sense cap perill .
  h) Quan s'utilitzi un torn accionat manualment s'haurà de col·locar al voltant de la boca del pou un plint de protecció.
  i) El tro d'hissar ha de tenir un fre, que s'haurà de comprovar abans de començar cada jornada.
  j) No s'han d'omplir les galledes o baldes fins a la seva vora, si no fins només els dos terços de la seva capacitat.
  k) S'hauran de guiar durant el seu hissat els cubells plens de terra.

- Posat que sigui necessari, s'haurà d'instal·lar un sistema de ventilació forçat introduint aire fresc canalitzat cap al lloc de treball.
- En finalitzar la jornada o en interrupcions, llargues, es protegiran les boques dels pous de profunditat major de 1,30 m. amb un tauló resistent, xarxes o qualsevol altre element equivalent.
- En cas de realitzar l'excavació del pou en una zona pels vianants i amb trànsit de vehicles es realitzarà un tancant de manera que els vehicles romanguin a una distància mínima de 2 metres i en cas de trànsit de vianants a 1 metre.
- En tots dos casos, es senyalitzarà amb les respectives senyales viàries de "perill obres" s'il·luminarà, per la nit, mitjançant punts de llum destellants.
- L'operari emprarà a cada moment casc, guants, granota de treball, botes de seguretat de cuir en terreny sec, o botes de goma en presència de fangs.
- Posat que s'empri el martell pneumàtic, a més, emprarà canelleres, protectors auditius, davantal.
- Qualsevol mena de consum elèctric haurà d'estar protegida mitjançant un interruptor diferencial, per evitar el risc de contacte elèctric no desitjat degut a un defecte d'aïllament.
- Cal vetllar per a que els cables conductors i la infraestructura "aparellage" de connexió estiguin en bon estat, substituint-les posat que s'observi qualsevol mena de deteriorament.
- S'ha de procurar la presència mínima dels treballadors al voltant de les màquines.
- És prohibida la presència dels treballadors en el radi de gir de la retroexcavadora, prohibició que s'ha de senyalitzar a la part exterior de la cabina del conductor.
- Cal deixar el tall d'obra, en acabar els treballs, net i endreçat.
- Pels futurs treballs es mantindrà l'accés a la cota de fonamentació mitjançant l'escala, esmentada amb anterioritat, incorporada a una bastida.
- Es senyalitzarà l'obra amb els cartells d'advertència, prohibició i obligació en el seu accés i, complementàriament, als talls on sigui precís.

Elements Auxiliars

En aquest apartat considerarem els elements auxiliars que s'empraran pel desenvolupament d'aquesta activitat, que complirà amb la normativa següent:

Camions i dúmpers de gran tonatge
Retroexcavadora

Sempre que les condicions de treball exigeixin d'altres elements de protecció, es col·locaran a l'obra atenent als criteris establerts per la legislació vigent, reflectint-los al Pla de Seguretat i condicions de Salut que ha de realitzar l'empresa constructora. (Art. 7 RD 1627/1997)

4.- Sistemes de Protecció Col·lectiva i Senyalització.

- Les proteccions col·lectives esmentades a les normes de seguretat es troben constituïdes per :

- Tanques tubulars de peus drets de limitació i protecció, de 90 cm. d'alçada; o palanques de peus inclinats units a la part superior per un tauló de fusta.

- Senyalització de seguretat vial, segons el codi de circulació, conforme a la normativa ressenyada en aquesta activitat :

- Senyal de perill indefinit.
- Cartell indicatiu d'entrada i sortida de camions.
- Senyal de limitació de velocitat.
- Senyal de prohibit avançar.
- Senyal manual de "stop" i "direcció obligatòria".
- Balisament destellant per a la seguretat de la conducció nocturna.

- Senyalització de seguretat en el Treball, segons el RD 485/1997, de 14 d'abril, conforme a la normativa ressenyada en aquesta activitat:

- Senyal d'advertència de caiguda a diferent nivell.
- Senyal d'advertència de risc elèctric.
- Senyal de protecció obligatòria del cap.
- Senyal de protecció obligatòria de la vista
- Senyal de protecció obligatòria de l'oïda.
- Senyal de protecció obligatòria dels peus.
- Senyal de protecció obligatòria de les mans.
- Senyal de protecció obligatòria del cos.

Sempre que les condicions de treball exigeixin d'altres elements de protecció es col·locaran a l'obra seguint els criteris establerts per la legislació vigent, reflectint-los al Pla de Seguretat i condicions de Salut que ha de realitzar l'empresa constructora. (Art. 7 RD 1627/1997).



5.- Relació d'Equips de protecció individual.

Els Equips de Protecció Individual seran, segons els treballs a desenvolupar, els següents:

- Treballs d'excavació i transports mecànics (conductors):

- Cascos.
- Guants de cuir.
- Botes de seguretat.
- Granota de treball.
- Cinturó antivibratori (de manera especial a les traginaries de trabuc "dúmpers" de petita cilindrada).

- Treball en rases i pous (operaris) :

- Cascos.
- Botes de seguretat de cuir pels llocs secs.
- Botes de seguretat de goma pels llocs humits.
- Guants de lona i cuir (tipus americà).
- Granota de treball.
- Protecció auditiva (auriculars o tampons).
- Canelleres.
- Armilla de malla lleugera i reflectant.

Sempre que les condicions de treball exigeixin d'altres elements de protecció, es dotarà als treballadors dels mateixos, reflectint-los al Pla de Seguretat i condicions de Salut que ha de realitzar l'empresa constructora (Art. 7 RD 1627/1997).

Els Equips de Protecció individual hauran de complir en tot moment els requisits establerts al RD 773/1997, del 30 de maig; RD 1407/1192, del 20 de novembre, i les corresponents Normes UNE.

1.-Introducció

Definició:

Obra de fàbrica o de moviment de terres disposats per contenir el terraplè o desmunt, suportant o anul·lant les empentes horitzontals.

Tipus de cimentació:

Es distingeixen els diferents tipus de contenció:

Naturals:
- Talús.

Artificials:
- murs de contenció.
- murs pantalla.

Observacions generals:

- L'activitat de contenció, en el cas de talús comporta l'excavació del terreny, de tal manera que en la seva part alta estigui més ficat al massís que a la base, obtenint-se l'inclinació del terreny segons els paràmetres geotècnics d'aquest per anul·lar els esforços horitzontals de les terres.
- El mur de sosteniment es construeix des de la rasant inferior fins a la rasant superior per a la contenció del tall del terreny creant en el desmuntatge previ o en un procés de terraplenada. El mur de sosteniment està constituït, bàsicament, per dos elements:
- La fonamentació superficial.
- El mur, la construcció del qual consisteix en la col·locació d'armadures, encofrat, l'abocada del formigó, vibrat i desencofrat, de manera que les seves dimensions permetin contenir les terres en el seu extradós, anul·lant les empentes horitzontals.
- El tancament pantalla es construeix des de la rasant superior per a la contenció del tall de les terres, necessària per a la realització del buidat posterior. Per a l'execució del tancament pantalla s'hauran de seguir els passos següents :
- construcció del muret guia.
- perforació de rases, amb l'ús de llots tixotròpics si sorgeix el nivell freàtic.
- col·locació d'encofrat de juntes entre plafons.
- col·locació d'armadures.
- Abocada del formigó als plafons.
- extracció d'encofrats de juntes.
- demolició de caps de plafons.
- execució de la biga de lligat de plafons.
- Per realitzar totes aquestes activitat per als diferents tipus de contenció, s'ha de programar i organitzar el tall d'obra, adequadament.
- S'ha de considerar, abans d'iniciar aquesta activitat, que ja s'hagin instal·lat les tanques perimetrals de limitació del solar per evitar l'entrada de personal aliè a l'obra; les instal·lacions d'higiene i benestar, així com, també, les preses provisionals d'obra (aigua i electricitat).

1.- Definició i descripció.

Definició:

Mur de formigó armat amb fonamentació superficial, de directriu recta i secció constant, per sostenir relleus drenats entre explanades horitzontals, amb desnivells menors de 6 metres.

Descripció:

- Construcció de capçal:

- Es farà un replanteig de les fonamentacions del mur.
- S'excavarà fins a la cota definida en el projecte anivellant la rasant i compactant el terreny.
- Es col·locaran les armadures.
- Formigonat de la rasa, deixant els ferros d'espera.

- Construcció del mur:

- Es col·locaran les armadures del mur, previ cosit amb els ferros d'espera de la superficial.
- Es col·locaran els motlles de l'encofrat ancorats per a evitar el seu bolc.
- Es col·locaran els passadors de subjecció dels plafons de l'encofrat.
- Abocada del formigó per capes i, simultàniament, es farà un correcte vibrat.
- Es desencofrarà, quan el formigó armat tingui la consistència establerta en el projecte d'execució.
- Es continuaran regant les superfícies del mur.

- Per realitzar els murs de sosteniment serà imprescindible considerar l'equip humà següent :
    1. Encofradors.
    2. Ferrallistes.
    3. Operaris d'abocada i vibrat del formigó.
    4. Conductors de formigonera.
    5. Operaries per al bombeig del formigó.
    6. Conductors de grues.

- També s'haurà de tenir en compte els mitjans auxiliars necessaris per dur a terme els murs de sosteniment:

    Maquinària: camió formigonera, grua, traginadora de trabuc "dúmper" de petita cilindrada per al transport auxiliar, maquinària taller ferralla, bomba de formigó, serra circular, etc.

    l) Eines manuals.

    m) Preses provisionals d'aigua i electricitat.

    n) Instal·lacions d'higiene i benestar.

2.- Relació de Riscos i la seva avaluació.

Pel que fa a les causes dels accidents s'ha tingut present la guia d'avaluació de Riscos editada pel Departament de Treball de la Generalitat, considerant en cada activitat només els riscos més importants. I en la seva avaluació s'han tingut en compte les consideracions constructives del Projecte d'Execució Material de l'obra, considerant que la probabilitat és la possibilitat que es materialitzi el Risc, i la Gravetat (severitat) és la conseqüència normalment esperada de la materialització del Risc.
En la confecció del Pla de Seguretat i Condicions de Salut, aquesta avaluació podrà ser modificada en funció de la tecnologia que aporti l'empresa constructora o empreses que intervinguin en el procés constructiu, segons disposa l'Article 7 del R. D. 1627/1997, del 24 d'octubre. L'objectiu principal d'aquesta avaluació serà el d'establir un esglaonament de prioritats per anul·lar o en el seu cas controlar i reduir els citats Riscos, tenint en compte les mesures preventives que es desenvolupen a continuació.

Riscos	**Probabilitat**	**Gravetat**	**Avaluació del Risc**
1.-Caigudes de persones a diferent nivell.	CRÍTIC	ALTA	MOLT GREU
2.-Caigudes de persones al mateix nivell.	MÈDIA	LLEU	BAIX
3.-Caiguda d'objectes per desplom.	MÈDIA	MOLT GREU	ELEVAT
4.-Caiguda d'objectes per manipulació.	BAIXA	LLEU	ÍNFIM
5.-Caiguda d'objectes.	BAIXA	GREU	BAIX
6.-Trepitjades sobre objectes.	BAIXA	LLEU	ÍNFIM
7.-Cops contra objectes immòbils.	BAIXA	LLEU	ÍNFIM
8.-Cops amb elements mòbils de màquines.	MÈDIA	GREU	MEDI
9.-Cops amb objectes o eines.	MÈDIA	LLEU	BAIX
16.-Contactes elèctrics.	MÈDIA	MOLT GREU	ELEVAT
18.-Contactes amb substàncies càustiques o corrosives	MÈDIA	LLEU	BAIX
23.-Atropellaments, cops i topades contra vehicles.	BAIXA	MOLT GREU	BAIX
26.-O. R.: manipulació de materials abrasius.	ALTA	LLEU	MEDI
28.-Malalties causades per agents físics.	MÈDIA	GREU	MEDI

OBSERVACIONS :

(3) Risc específic causat per lliscades de terres no coherents i sense contenció.
(6) Risc específic amb encofrats de fusta.
(8) Risc degut al bombament de formigó "cop d'ariet" i a l'ús de la serra circular.
(16) Risc específic causat per serveis afectats
(28) Risc causat per vibracions de la traginadora de trabuc "dúmper".

3.- Norma de Seguretat

POSADA A PUNT DE L'OBRA PER REALITZAR AQUESTA ACTIVITAT

- La pendent de les rampes d'accés a les cotes inferiors a la rasant del carrer no superaran el 10%.
- El camí d'accés de la maquinària pesada a la cota de base dels murs s'assenyalarà adequadament.
- L'accés del personal de l'obra a la rasant de fonamentació es realitzarà per camins independents als camins de circulació de la maquinària.
- L'accés a cotes inferiors a la rasant del carrer es realitzarà mitjançant escales incorporades a mòduls de la bastida tubular.
- En cas que aquests camins d'accés presentin qualsevol risc de caiguda a diferent nivell es col·locaran baranes de seguretat.
- Com que els treballs que es desenvolupen en aquesta activitat dels murs de sosteniment s'haurà d' assegurar que ja es trobin construïdes les instal·lacions d'Higiene i Benestar definitives per a l'execució de l'obra restant.

PROCÉS

- El personal encarregat en la realització dels murs de sosteniment haurà de conèixer els riscos específics, així com l'ús dels mitjans auxiliars necessaris per al desenvolupament d'aquestes tasques amb la major seguretat possible.
- L'excavació de la rasa per albergar la fonamentació es realitzarà mitjançant retroexcavadora, i en les seves maniobres s'haurà d'evitar la circulació del personal pel radi d'acció de la mateixa.
- L'abocada de les terres sobre la traginadora de trabuc "dúmper" o camió es realitzarà guiat per un capatàs o per un encarregat.
- Quan es finalitzi l'operació de càrrega de terres al camió o traginadora de trabuc "dúmper", i abans d'iniciar-se el transport, s'haurà de cobrir aquestes amb una lona.
- El transport d'armadures des de la zona de replega a la rasa es realitzarà mitjançant la grua mòbil, convenientment eslingada i guiada.
- Els operaris que realitzin la col·locació de les armadures en la rases hauran d'emprar casc de seguretat, guants de cuiro, granota de treball i botes de cuiro de seguretat.
- L'operari que realitzi l'abocament del formigó i el posterior vibrat haurà d'usar casc de seguretat, guants de neoprè, granota de treball i botes de goma de seguretat de canya alta.
- Un cop es produeixi l'enduriment de la fonamentació, es col·locarà el motlle de l'encofrat corresponent a l'extradós del mur, ancorat evitant així la seva bolcada.
- El transport dels motlles de l'encofrat es realitzarà amb una grua mòbil, convenientment eslingada.
- El lligat de l'eslinga al motlle es realitzarà a través d'un element resistent de l'encofrat.
- Per evitar moviments pendulars, el motlle anirà conduït, mitjançant una corda lligada per un operari al mateix motlle.
- En primer lloc, es col·locarà el motlle corresponent a l'extradós del mur degudament esbiaixat evitant així la bolcada.
- Abans de la col·locació del motlle, aquest serà untat amb un líquid desencofrant, per a aquesta tasca l'operari utilitzarà guants de goma de neoprè per evitar el contacte directe amb aquest líquid (desencofrant).
- L'operari que col·loqui les armadures haurà d'utilitzar casc de seguretat, guants de cuir, granota de treball i botes de seguretat de cuir.
- En la confecció de les tapes laterals, si es treballa amb la serra circular, el treballador caldrà que tingui la precaució d'emprar els acompanyadors per tallar les peces petites.
- Es construirà a la part superior de l'encofrat del mur una plataforma de treball que anirà de cap a cap del mur, aquesta plataforma haurà de tenir com a mínim 60 cm. d'amplària i en el seu perímetre s'haurà d'instal·lar la corresponent barana de seguretat.
- L' accés a aquesta plataforma es realitzarà mitjançant escala manual.
- O mitjançant una passarel·la des de la rasant superior de les terres, sempre que aquesta es mantingui aproximadament horitzontal.
- En la col·locació de passadors, entre els encofrats, és prohibit d'enfilar-se per l'encofrat, per realitzar aquesta col·locació, s'utilitzaran escales o bastides.
- L'operari que guiï l'abocada del formigó haurà d' emprar casc de seguretat, guants de neoprè, granota de treball i botes de goma de seguretat de canya alta.
- L'abocada es realitzarà per capes evitant l'acumulació excessiva dintre del motlle.

- L'encarregat vetllarà en tot moment que no es produeixin moviments de l'encofrat deguts a la pressió hidrostàtica del formigó fresc.
- El vibrador, i també l'aparell convertidor de freqüència, es trobaran protegits per un doble aïllament.
- Durant els processos de vibrat el treballador haurà d'usar casc de seguretat, guants de neoprè, granota de treball i botes de goma de seguretat de canya alta.
- El subministrament elèctric al convertidor del vibrador, ambdós es trobaran convenientment aïllats d'acord amb les instruccions del Reglament de Baixa Tensió.
- S'eslingaran els motlles a desencofrar per evitar, simplement, la seva caiguda, mentre que l'operari els desenganxa mitjançant tascons o altres eines.
- És prohibit de desencofrar amb la grua.
- Els motlles es retiraran i es netejaran per mantenir l'obra endreçada i neta.

ELEMENTS AUXILIARS

En aquest apartat considerarem els elements auxiliars que s'utilitzaran per realitzar els treballs d'aquesta activitat.

Bombatge de formigó
Serra circular

Sempre que les condicions de treball exigeixin d'altres elements de protecció, es col·locaran en l'obra atenent als criteris establerts per la legislació vigent, reflectint-los al Pla de Seguretat i condicions de Salut que ha de realitzar l'empresa constructora. (Art. 7 RD 1627/1997)

4.- Sistemes de Protecció Col·lectiva i Senyalització.

- Les proteccions col·lectives citades a les normes de seguretat es troben constituïdes per:

- Baranes de seguretat formades per muntants, passamans, barra intermèdia i sòcol. L'alçada de la barana serà de 90 cam., i el passamà haurà de tenir com a mínim 2,5 cam de gruix i 10 cam d'alçada. Els muntants hauran d' estar situats a 2,5 metres entre ells com a màxim.
- Tanques tubulars de peus drets de limitació i protecció, de 90 cm. d' alçària.

- Senyalització de seguretat viària, segons el codi de circulació, en conformitat a la normativa assenyalada en aquesta activitat :

- Senyal de perill indefinit.
- Senyal de la pendent de la rampa.
- Senyal de limitació de velocitat.
- Senyal de prohibit avançar.
- Senyal de pas preferent.
- Senyal manual de “stop” i “direcció obligatòria”.
- Cartell indicatiu d'entrada i sortida de camions.

- Senyalització de seguretat en el Treball, segons el RD 485/1997, del 14 d'abril, com es disposa a la normativa assenyalada en aquesta activitat:

- Senyal d'advertència de càrrega sospesa.
- Senyal d'advertència de caiguda a diferent nivell.
- Senyal d'advertència de risc d'ensopegada.
- Senyal d'advertència de risc elèctric.
- Senyal de prohibit el pas als vianants.
- Senyal de protecció obligatòria dels peus.
- Senyal de protecció obligatòria de les mans.
- Senyal de protecció obligatòria del cos.

Sempre que les condicions de treball exigeixin d' altres elements de protecció es col·locarà en l'obra tot seguint els criteris establerts per la legislació vigent, i reflectint-los en el Pla de Seguretat i condicions de Salut que ha de realitzar l' empresa constructora. (Art. 7 RD 1627/1997).



5.- Relació d'Equips de protecció individual.

Els Equips de Protecció Individual seran, segons els treballs a desenvolupar els següents:

- Treballs d'excavació i transport (conductors i gruistes):

- Cascos de seguretat.
- Guants de cuir.
- Botes de seguretat.
- Granota de treball.
- Cinturó antivibratori (molt especialment per la traginadora de trabuc "dúmpers" de petita cilindrada).

- Treball amb encofrats (encofradors):

- Cascos de seguretat.
- Botes de seguretat.
- Guants de lona i cuir (tipus americà).
- Granota de treball.

- Treball amb armadures (armadors):

- Cascos de seguretat.
- Botes de seguretat.
- Guants de lona i cuiro (tipus americà).
- Granota de treball.

- Treballs de formigonada i vibrat:

- Cascos de seguretat.
- Botes de seguretat de goma de canya alta.
- Guants de neoprè.
- Granota de treball.

Sempre que les condicions de treball exigeixin d'altres elements de protecció, es dotarà als treballadors dels mateixos, reflectint-los en el Pla de Seguretat i condicions de Salut que ha de realitzar l'empresa constructora (Art. 7 RD 1627/1997).

Els Equips de Protecció individual deuran complir a cada moment els requisits establerts en el RD 773/1997, del 30 de maig; RD 1407/1192, del 20 de novembre, i les corresponents Normes UNE.

1.- Introducció.

Definició:

Base natural o artificial, sota terra, sobre la qual descansa un edifici. La seva dimensió i tipus es troba en funció del pes de l'edifici i de l'aptitud portant del terreny sobre el qual descansa aquest.

Tipus de fonamentació:

Es classifiquen en dues famílies:
- fonaments superficials.
- fonaments profunds.

Dintre dels fonaments superficials es distingeixen:
- corregudes.
- lloses.
- bigues flotants.
- Sabates

En els fonaments profunds considerem:
- els pilots realitzats in situ.
- els pilots prefabricats.

Observacions generals:

L'activitat constructiva de fonamentació comporta bàsicament; l'excavació, la seva fabricació in situ (ferrallat, formigonat) o la clavada del pilot prefabricat. Per això, s'haurà de considerar el transport vertical i horitzontal de tots els elements que componen la fonamentació.
Per realitzar aquesta activitat d'una manera eficient i eficaç, caldrà:
- Una programació (planificació i coordinació) de les diferents subactivitats que componen la construcció de la fonamentació.
- Una organització del tall d'obra per posar a la pràctica la programació; per això s'establiran els camins de circulació de maquinària, zones d'estacionament, zones de replega de material, etc.
- Finalment, una previsió d'elements auxiliars, com bastides amb escales adossades, maquinària per al moviment de terres, maquinària per al transport horitzontal i vertical, etc.; previsió dels Sistemes de Protecció Col·lectiva, dels Equips de Protecció Individual i de les instal·lacions d'higiene i benestar; així com una previsió d'espais per poder moure adequadament la maquinària.

Tot això, té l'objectiu que es realitzi en el temps prefixat en el projecte d'execució material de l'obra amb els mínims riscos d'accidents possibles.

S'ha de considerar, abans d'iniciar aquesta activitat, que ja hi hagi instal·lades les tanques perimetrals de limitació del solar per evitar l'entrada de personal aliè a l'obra; les instal·lacions d'higiene i benestar, així com, també, les preses d'obra (aigua i electricitat).
En aquesta activitat s'haurà de considerar la construcció de la bancada de la futura grua torre.

1.- Definició i descripció.

Definició:

Eixamplament de la base dels suports verticals pertanyent a estructures d'edificació, sobre terres homogènies d'estratigrafia sensiblement horitzontal, encarregat de repartir les càrregues sobre el terreny.

Descripció:

Les sabates poden ser de formigó en massa o armat, de planta quadrada o rectangular, alhora també, poden ser aïllades o esbiaixades.
Les sabates es construeixen, bàsicament, realitzant una petita excavació de secció quadrada o rectangular, i un cop anivellada la rasant a cota, es col·loca l'armadura i posteriorment el formigó, segons les característiques que són descrites en el projecte d'execució material.
L'excavació es pot realitzar manualment o amb maquinària de moviment de terres (retroexcavadora).

Per realitzar les sabates serà imprescindible considerar l'equip humà següent :
- operaris per realitzar l'excavació manual.
- conductors de la maquinària d'excavació.
- ferrallistes.
- encofradors.
- conductors de formigonera.
- operaris per al bombeig del formigó.
- gruistes.

També, caldrà considerar els mitjans auxiliars necessaris per realitzar la fonamentació:
- Maquinària: retroexcavadora, camió formigonera, grua mòbil, traginadora de trabuc "dúmper" de petita cilindrada per al transport auxiliar, maquinària taller ferralla, bomba de formigó, tixotròpics i maquinària, etc.
- Eines manuals.
- Preses provisionals d'aigua i elèctrica.
- Instal·lacions d'higiene i benestar.

2.- Relació de Riscos i la seva avaluació.

Pel que fa a les causes dels accidents s'ha tingut present la guia d'avaluació de Riscos editada pel Departament de Treball de la Generalitat, considerant a cada activitat només els Riscos més importants. I en la seva avaluació s'han tingut en compte les consideracions constructives del Projecte d'Execució Material de l'obra, considerant : la probabilitat és la possibilitat que es materialitzi el Risc, i la Gravetat (severitat) és la conseqüència normalment esperada de la materialització del Risc.
En la confecció del Pla de Seguretat i Condicions de Salut, aquesta avaluació podrà ser modificada en funció de la tecnologia que aporti l'empresa constructora o empreses que intervinguin en el procés constructiu, segons disposa l'Article 7 del R. D. 1627/1997, del 24 d'octubre.
L'objectiu principal d'aquesta avaluació serà el d'establir un esglaonament de prioritats per anul·lar o en el seu cas controlar i reduir els citats Riscos, tenint en compte les mesures preventives que es desenvolupen a continuació.

Riscos	**Probabilitat**	**Gravetat**	**Avaluació del Risc**
1.- Caigudes de persones a diferent nivell.	BAIXA	GREU	BAIX
2.- Caigudes de persones al mateix nivell.	BAIXA	LLEU	ÍNFIM
4.- Caiguda d'objectes per manipulació.	BAIXA	LLEU	ÍNFIM
6.- Trepitjades sobre objectes.	BAIXA	LLEU	ÍNFIM
8.- Cops amb elements mòbils de màquines.	BAIXA	GREU	BAIX
9.- Cops amb objectes o eines.	BAIXA	GREU	BAIX
11.- Atrapaments per o entre objectes.	ALTA	GREU	ELEVAT
16.- Contactes elèctrics.	BAIXA	MOLT GREU	MEDI
18.- Contactes amb substàncies càustiques o corrosives	MÈDIA	LLEU	BAIX
26.- O. R.: manipulació de materials abrasius.	ALTA	LLEU	MEDI
28.- Malalties causades per agents físics.	MÈDIA	GREU	MEDI

OBSERVACIONS :

(8) Risc causat pel moviment d'elements mòbils de maquinària de moviment de terres, bombeig de formigó "cop d'ariet" i l'ús de la serra circular.
(28) Risc causat per vibracions de la traginadora de trabuc "dúmper".

3.- Norma de Seguretat

POSADA A PUNT DE L'OBRA PER REALITZAR AQUESTA ACTIVITAT

- Els camins d' accés des de l'exterior del solar cap al tall s'hauran d'establir i senyalitzar adequadament.
- Posat que els fonaments es trobin a una cota diferent de la rasant del carrer :
- Les rampes d'accés al tall d'obra superaran el 10% la pendent.
- S'instal·larà un accés de vianants independent al de la rampa, per a l'accés del personal a les cotes de cimentació.
- En el cas de risc de caiguda a diferent nivell, posarà tanques de seguretat.

Atès els treballs que es desenvolupen a aquesta activitat s'haurà d'assegurar que ja es trobin construïdes les instal·lacions d'Higiene i Benestar definitives per a l'execució de l' obra restant

PROCÉS

- El personal encarregat en la realització de la fonamentació haurà de conèixer els riscos específics, així com de l'ús dels mitjans auxiliars necessaris per al desenvolupament d'aquestes tasques amb la major seguretat a la mesura del possible.
- S'hauran de mantenir a cada moment els talls d'obra nets i endreçats.
- S'hauran d'emmagatzemar tots els combustibles, olis i gasos a pressió de manera que estiguin protegits de les inclemències atmosfèriques : calor, pluja, etc.
- Les passarel·les i plataformes de treball tindran, com a mínim, una amplada de 60 cm.
- S'haurà d'evitar la permanència o pas de les persones sota càrregues sospeses, tot i acotant les àrees de treball.
- Es suspendran els treballs quan plogui, nevi o bufi el vent amb una velocitat superior a 50 Km/h, en aquest darrer cas es retiraran els materials i eines que puguin desprendre's.
- En les instal·lacions d'energia elèctrica per als elements auxiliars d'accionament elèctric, com formigoneres i vibradors, es disposarà a l'arribada dels conductors de preses d'un interruptor diferencial, amb la seva corresponent presa de terra, segons el Reglament Electrotècnic per a Baixa Tensió.
- Quan l'abocada del formigó es realitzi pel sistema de bombeig pneumàtic o hidràulic, els tubs de conducció es trobaran convenientment ancorats i es pararà esment en netejar la canonada després del formigonat, donat que la pressió de sortida dels àrids poden ser causa d'accident.
- Quan s'utilitzin vibradors elèctrics, aquests seran de la Classe III, segons el Reglament de Baixa Tensió.
- En les zones de pas amb risc de caiguda a diferent nivell, es col·locaran tanques tubulars de peus drets, convenientment ancorades.
- Es senyalitzarà l'obra amb els senyals d'advertència, prohibició i obligació en tots els seus accessos i, de manera complementària, als talls d'obra que hi calgui. (Vegeu capítol 4.- Sistemes de Protecció Col·lectiva i Senyalització, d'aquesta fitxa).
- S'haurà de construir les zones d'estacionament amb una certa pendent per facilitar el vessament de les aigües.
- Posat que es produís qualsevol vessament d'oli en les zones d'estacionament, s'haurà de neutralitzar amb sorra, o mitjançant qualsevol altre sistema que sigui també adequat.
- Els operaris encarregats del muntatge o de la manipulació de les armadures aniran provistos de casc, guants de cuir, botes de seguretat de cuiro i puntera reforçada, granota de treball, davantals i cinturó portaeines.
- Els operaris que manipulin el formigó empraran de casc, guants de neoprè, botes de goma de canya alta L'operari conductor del traginadora de trabuc "dúmper" empraran casc, guants de cuiro, botes de seguretat, granota de treball, i cinturó antivibratori.

ELEMENTS AUXILIARS

En aquest apartat considerarem els elements auxiliars que s'utilitzaran per realitzar els treballs d'aquesta activitat.

Bombatge de formigó
Armadura
Grúes i aparells elevadors

Sempre que las condicions de treball exigeixin d'altres elements de protecció, es col·locaran en l'obra atenent als criteris establerts per la legislació vigent, reflectint-los al Pla de Seguretat i condicions de Salut que ha de realitzar l'empresa constructora. (Art. 7 RD 1627/1997)

4.- Sistemes de Protecció Col·lectiva i Senyalització.

- Les proteccions col·lectives citades en les normes de seguretat es troben constituïdes per :
- Tanques tubulars de peus drets de limitació i protecció, de 90 cm. d'alçària;

- Senyalització de seguretat en el Treball, segons el RD 485/1997, del 14 d'abril, en conformitat a la normativa assenyalada en aquesta activitat:
- Senyal d'advertència de càrrega sospesa.
- Senyal d'advertència de caiguda a diferent nivell.
- Senyal d'advertència de risc d'ensopegar.
- Senyal d'advertència de risc elèctric.
- Senyal de protecció obligatòria del cap.
- Senyal de protecció obligatòria dels peus.
- Senyal de protecció obligatòria de las mans.
- Senyal de protecció obligatòria del cos.

Sempre que les condicions de treball exigeixin d'altres elements de protecció es col·locaran en l'obra tot seguint els criteris establerts per la legislació vigent, reflectint-los al Pla de Seguretat i condicions de Salut que ha de realitzar l'empresa constructora. (Art. 7 RD 1627/1997).



5.- Relació d'Equips de protecció individual.

Els Equips de Protecció Individual seran, segons els treballs a desenvolupar els següents:
- Treballs d'excavació i transports mecànics (conductors):
- Cascos.
- Botes de seguretat.
- Granota de treball.
- Cinturó antivibratori (de manera especial en la traginadora de trabuc "dúmper" de petita cilindrada).

- Treball amb armadures (operaris) :
- Cascos.
- Botes de seguretat.
- Guants de lona i cuiro (tipus americà).
- Granota de treball.
- Davantal, en cas de treballs en taller ferralla.

- Treball de formigonat :
- Cascos.
- Botes de seguretat de canya alta.
- Guants de neoprè.
- Granota de treball.

Sempre que les condicions de treball exigeixin d'altres elements de protecció, seran proporcionats als treballadors, reflectint-los al Pla de Seguretat i condicions de Salut que ha de realitzar l'empresa constructora (Art. 7 RD 1627/1997).

Els Equips de Protecció individual deuran complir a cada moment els requisits establerts en el RD 773/1997, del 30 de maig; RD 1407/1192, del 20 de novembre, i les corresponents Normes UNE.

1.- Introducció.

Definició:

Element o conjunt d'elements que formen la part resistent i sustentant d'una construcció.

Tipus d'estructura:

Es distingeixen els diferents tipus d'estructures:

- Estructures de formigó armat in situ:
  - de forjats reticulars.
  - de forjats unidireccionals in situ o amb biga prefabricada.
  - de lloses.
- Estructures metàl·liques:
  - amb xarxes espaials.
  - amb forjats (unidireccionals o lloses de formigó armat).
- Estructures de fusta:
- Estructures de fàbrica:

Observacions generals:

La realització de les estructures comporta bàsicament la construcció dels tres tipus d'elements que la componen, tenint en compte els materials que s'utilitzen:

- Verticals: pilars o murs de càrrega.
- Horitzontals: forjats.
- Inclinats: muntants d'escales i rampes.

La construcció d'estructures metàl·liques de gran alçada es realitza muntant els pilars i les jàsseres corresponents a tres nivells, executant-se posteriorment al corresponent forjat.
A les estructures de formigó armat, donades les característiques del formigó, es realitza planta per planta.

A la construcció d'estructures s'ha de preveure el transport horitzontal i el vertical:
- Al transport horitzontal s'han de considerar els camins d'accés a l'obra, atenent a la seva accessibilitat i seguretat.
- Respecte al transport vertical, ha d'estar ja instal·lada a l'obra la grua torre de capacitat d'elevació apropiada (tonelàmetres, alçada sota ganxo i abast màxim).

Per a realitzar totes aquestes activitats pels diferents tipus d'estructures s'ha de programar l'avenç de l'obra considerant les necessitats en el moment (just on time) i organitzar el tall d'obra, especialment les zones d'aplec del material a utilitzar per a la realització de l'estructura.

S'haurà de considerar una previsió d'elements auxiliars com ara: bastides amb escales adossades, estintolaments, cindris, encofrats, etc. ; previsió dels Sistemes de Protecció Col·lectiva i dels Equips de Protecció Individual; així com una previsió d'espais per poder moure adequadament la maquinària.

S'ha de considerar, abans d'iniciar aquesta activitat, que ja hi hagi instal·lades les tanques perimetrals de limitació del solar per evitar l'entrada de personal aliè a l'obra; les instal·lacions d'higiene i benestar, així com, també, les preses provisionals de l'obra (aigua i electricitat).

1.- Definició i descripció.

Definició:

Conjunt d'elements, verticals i horitzontals, de formigó i rodons d'acer corrugat que constitueixen la part resistent i de suport de l'edifici.

Descripció:

Construcció de pilars:
- Confecció de les armadures in situ, una vegada realitzades, es transportaran al tall d'obra i es lligaran a les esperes convenientment.
- Per evitar deformacions en les armadures és convenient col·locar prèviament, l'encofrat de només dos costats del pilar.
- Un cop muntades les armadures es tancarà hermèticament l'encofrat.
- S' abocarà el formigó, des de la part superior, mitjançant cubilot, auxiliat per un operari que s'ha de recolzar sobre una plataforma de formigonat.
- A mesura que s'aboqui el formigó, se l'ha de fer vibrar per tal de compactar-lo.
- Un cop s'hagi adormit el formigó, s'haurà de desencofrar, mitjançant elements auxiliars manuals.

Construcció del forjat:
- Col·locació de jàsseres prefabricades, si s'escau.
- Col·locació de puntals, sotaponts.
- Col·locació de l'encofrat : taulons o cubetes recuperables.
- Col·locació biguetes, revoltons , armadures, malla electrosoldada i altres components.
- Abocada del formigó i el seu preceptiu vibrat.
- Per a un adormiment adequat del formigó, aquest s'haurà d'humitejar convenientment.
- Una vegada el formigó armat tingui la consistència establerta en el projecte d'execució, s'aniran palatinant.

Per realitzar estructures de formigó serà imprescindible considerar l'equip humà següent:
- encofradors.
- ferrallistes.
- operaris d'abocament i vibrat del formigó.
- conductors de formigonera.
- operaris per al bombeig del formigó.
- operadors de grua.

També serà necessari tenir present els mitjans auxiliars necessaris per dur a terme la realització de l'estructura :
- Maquinària: camió formigonera, grua, traginadora de trabuc "dùmper" de petita cilindrada pel transport auxiliar, si calgués, maquinària taller ferralla, bomba de formigó, serra circular, etc. i altres elements auxiliars com ara: puntals, sotaponts, taulers, etc.
- Eines manuals.
- Instal·lació elèctrica provisional.
- Instal·lació d'higiene i benestar.

2.- Relació de Riscos i la seva avaluació.

Pel que fa a les causes dels accidents s'ha tingut present la guia d'avaluació de Riscos editada pel Departament de Treball de la Generalitat, considerant a cada activitat només els Riscos més importants. I en la seva avaluació s'han tingut en compte les consideracions constructives del Projecte d'Execució Material de l'obra, considerant : la probabilitat és la possibilitat que es materialitzi el Risc, i la Gravetat (severitat) és la conseqüència normalment esperada de la materialització del Risc.
En la confecció del Pla de Seguretat i Condicions de Salut, aquesta avaluació podrà ser modificada en funció de la tecnologia que aporti l'empresa constructora o empreses que intervinguin en el procés constructiu, segons disposa l'Article 7 del R. D. 1627/1997, del 24 d'octubre.
L'objectiu principal d'aquesta avaluació serà el d'establir un esglaonament de prioritats per anul·lar, o en el seu cas, controlar i reduir els citats Riscos, tenint en compte les mesures preventives que es desenvolupen a continuació.

Riscos	**Probabilitat**	**Gravetat**	**Avaluació del Risc**
1.- Caigudes de persones a diferent nivell.	ALTA	MOLT GREU	CRÍTIC
2.- Caigudes de persones al mateix nivell.	ALTA	GREU	ELEVAT
3.- Caiguda d'objectes per desplom.	MÈDIA	MOLT GREU	ELEVAT
4.- Caiguda d'objectes per manipulació.	MÈDIA	LLEU	BAIX
5.- Caiguda d'objectes.	MÈDIA	MOLT GREU	ELEVAT
6.- Trepitjades sobre objectes.	ALTA	LLEU	MEDI
7.- Cops contra objectes immòbils.	ALTA	LLEU	MEDI
8.- Cops amb elements mòbils de màquines.	BAIXA	GREU	BAIX
9.- Cops amb objectes o eines.	MÈDIA	LLEU	BAIX
10.- Projecció de fragments o partícules.	BAIXA	LLEU	ÍNFIM
11.- Atrapaments per o entre objectes.	MÈDIA	GREU	MEDI
13.- Sobreesforços.	BAIXA	GREU	BAIX
16.-Contactes elèctrics.	MÈDIA	MOLT GREU	ELEVAT
18.-Contactes amb substàncies càustiques o corrosives	MÈDIA	LLEU	BAIX
26.-O. R.: manipulació de materials abrasius.	ALTA	LLEU	MEDI
28.-Malalties causades per agents físics.	MÈDIA	GREU	MEDI

OBSERVACIONS :

(6) Risc específic amb encofrats de fusta.
(8) Risc causat pel bombament de formigó "cop d'ariet" i a l'ús de la serra circular.
(28) Risc causat per vibracions de la traginadora de trabuc "dumper".

3.- Norma de Seguretat

POSADA A PUNT DE L'OBRA PER REALITZAR AQUESTA ACTIVITAT

- L'accés a cotes inferiors a la rasant del carrer es realitzarà mitjançant escales incorporades a mòduls de bastida tubular.
- Atesos els treballs que es desenvolupen a aquesta activitat de pilotatge s'haurà d'assegurar que ja es troben construïdes les instal·lacions d'Higiene i Benestar definitives per a l'execució de l'obra restant.

PROCÉS

- El personal encarregat de la realització de l'estructura haurà de conèixer els riscos específics, així com l'ús dels mitjans auxiliars necessaris pel desenvolupament d'aquestes tasques amb la major seguretat possible.
- S'hauran de tenir presents les proteccions per evitar riscos de caigudes a diferent nivell en el procés de construcció de l'estructura:

a- Planta en construcció del forjat.

- Si la construcció del forjat es fa seguint l'encofrat tradicional, es protegirà tot el seu perímetre amb xarxes subjectes a màstils tipus forca. L'ancoratge de l'asta es farà mitjançant caixetí o mitjançant anella segons les característiques del forjat. En cas que hi hagués el caixetí, s'haurà de procurar realitzar la seva execució prenent com a distància mínima la vorera del forjat, de 15 cm. Posat que se subjectés l'asta amb anella, la mateixa tindrà preceptivament una longitud d'ancoratge no inferior al cantell del forjat quedant la pota, així mateixa situada, a una distància mínima de 15 cm. de la vorera del forjat. La separació màxima dels màstils entre ells serà de cinc metres. La xarxa es col·locarà de forma que cobreixi el perímetre del forjat que s'està construint i la planta immediata inferior, ancorant-la en ella. Per aquest motiu, en la fase de formigonada d'aquesta planta, es preveuran els elements d'ancoratge com a màxim a cada metre. Es prendran les precaucions adequades en totes les cantonades sortints del perímetre del forjat, de col·locar dos màstils en esquadra perpendiculars a la façana, amb l'objectiu de què la xarxa tingui la separació necessària per adaptar-se al perímetre adequadament. Posat que es donés la impossibilitat tècnica de col·locar xarxes verticals sustentades per forques, s'instal·laran xarxes horitzontals sustentades per mènsules, tenint present que s'instal·len al forjat immediat inferior al qual s'està construint.
- En el formigonat de pilars, s'haurà d'emprar la torreta de formigonat amb baranes laterals a la plataforma.

b- A les plantes on es realitzi el desencofrat, neteja i evacuació de material de la planta.

El personal haurà de portar el cinturó de seguretat, ancorant-lo, posat que s'exposi a qualsevol risc de caiguda al buit.

c- Altres plantes fins al tancament.

- En el cas que a les plantes no es prevegi la realització de cap treball en un període de temps, es procedirà a la seva clausura (impediment físic de l'accés).
- A la resta de les plantes, qualsevol que sigui l'ús que es faci d'elles, es col·locaran baranes en tot el seu perímetre a 90 cm. d' alçada, amb barra intermèdia i entornpeu, es preveurà alhora que els muntants de subjecció de la barana, estiguin a una distància entre ells com a màxim de 2,5 mts. Per a aquests muntants es recomana emprar els guardacossos. També es recomana per poder operativizar al màxim l'anterior protecció que en el transcurs de l'aplec a les respectives plantes, es realitzi l'elevació de materials d'una forma centralitzada. També es recomana al cap d'obra, amb la finalitat de disminuir el nombre de plantes a cobrir, que procedeixi de la manera més ràpida possible a executar els tancaments definitius.
- Posat que s'instal·lin xarxes tipus tennis plastificades com a baranes es procurarà donar la rigidesa que demani la legislació laboral vigent, mitjançant un tub quadrat que s'instal·larà a la part superior de dita xarxa, tenint present de clavar-la al tub anteriorment citat.. Per a subjectar aquest tub s'hauran d'instal·lar muntants tipus guardacossos.
- També poden instal·lar baranes modulars formades per una armadura perimètrica de tub buit de 30x30x1 i reforç central amb tub buit i a la part central d'aquest mòdul es col·locarà un tramat de protecció format per malla electrosoldada de 15x15 i gruix de ferro de 6 mm. Aquesta barana modular estarà sustentada per un guardacòs en forma de muntant.

NOTA: Una altra mesura de protecció perimètrica esdevé la col·locació de bastides metàl·liques modulars situades en el perímetre de l'edifici protegint del risc de caiguda alhora que facilita l'accés a les diferents plantes a través de la bastida. Aquestes bastides, per a ser eficaces per a aquesta funció, hauran de reunir les següents condicions bàsiques:

- hauran de cobrir, totalment, el perímetre de la planta que s'està construint.
- el muntatge de la bastida s'ha de fer prèviament als treballs d'encofrat, de manera que l'estructura de la bastida superi, com a mínim, el nivell de la planta de treball amb una alçada equivalent a la distància entre forjats.
- la separació respecte a l'estructura de l'edifici ha de ser la mínima possible per evitar l'existència de buits entre la bastida i el perímetre del forjat.

d- Protecció de buits horitzontals.

- S'haurà de protegir a la seva totalitat mitjançant la col·locació d'un dels següents elements esmentats en ordre de preferència:
- Malla electrosoldada : La xarxa electrosoldada de repartiment es perllongarà través dels buits en l'execució del mateix forjat. Si el projecte no preveu l'ús de la malla electrosoldada, els buits anteriors es protegiran cobrint-los amb la malla electrosoldada embeguda al formigó.
- Baranes : Baranes a 90 cm. d'alçada, amb barra intermèdia i entornpeu sustentat per muntants. És convenient emprar el guardacòs com a muntant de la barana.
- Barana modular : També es recomana posat que se substituís l'anterior barana, s'haurà de col·locar la barana modular assenyala en l'apartat c4) que estarà sustentada per guardacossos en forma de muntant.
- Xarxes tipus tennis plastificades: S'instal·laran de manera que la seva part superior disposi d'un tub quadrat al qual es clavarà per donar-li la consistència reglamentària, aquest tub a la vegada serà subjectat per guardacossos a cada 2,5 m.

Murs de formigó armat

- En la realització de murs, mitjançant encofrats lliscants o trepants, S'ha de considerar :
  - es construirà a la part superior de l'encofrat del mur una plataforma de treball que anirà de punta a punta del mur, aquesta plataforma ha de tenir com a mínim 60 cm. d´ample i s'haurà d'instal·lar en el seu perímetre la corresponent barana de seguretat.
  - es recomana instal·lar una xarxa que cobreixi l'espai entre les plataformes.
  - posat que la climatologia fos adversa s'haurà de tenir present la instal·lació de veles que cobreixin les zones de treball.
  - s'haurà de garantir a cada moment un accés segur a l'encofrat, mitjançant escales adossades a bastides tubulars o sistemes d'elevació mecànica adaptat per a persones.
  - donat el procés continu de construcció de l'encofrat lliscant s'ha de garantir a cada moment la il·luminació de la zona de treball i el seu accés.
- Abans de la col·locació del motlle, aquest s'untarà amb líquid desencofrant, per a aquest treball l'operari utilitzarà guants de goma de neoprè per evitar el contacte directe amb aquest líquid. En la col·locació de l'encofrat d'elements verticals en procés de construcció, no només s'haurà d'anivellar i aplomar sinó que s'haurà d'estintolar per evitar la bolcada deguda al vent.
- Per a la realització de murs de càrrega de formigó armat, es col·locarà el motlle de l'encofrat corresponent a l'extradós del mur, ancorat evitant així la seva bolcada.
- El lligat de l'eslinga al motlle es realitzarà a través d'un element resistent de l'encofrat.
- Per evitar moviments pendulars, el motlle anirà conduït, mitjançant una corda lligada al motlle, per un operari.
- En la confecció de les tapes laterals, si es treballa amb la serra circular, el treballador haurà de tenir present emprar els acompanyadors per tallar les peces petites.
- En la col·locació de passadors, entre els encofrats, és prohibit d'enfilar-se per l'encofrat, aquesta tasca s'haurà de realitzar auxiliats per escales o bastides.
- L'abocada s'haurà de realitzar per tongades tot evitant l'acumulació excessiva dintre del motlle.
- L'encarregat vetllarà a cada moment que no hi hagi cap moviment de l'encofrat a causa de la pressió hidrostàtica del formigó fresc.

Altres consideracions

- En les lloses de formigó, en el procés de ferrallat per evitar l'aixafament de les armadures s'hauran de col·locar unes plataformes de circulació de 60 cm. d´ample, com a mínim.
- En cas que siguin encofrats unidireccionals amb biguetes prefabricades, s'haurà de circular de manera exclusiva a sobre de les bigues i biguetes, o sobre plataformes situades amb aquesta finalitat.

- El transport d'armadures, encofrats, puntals, bigueria, sotaponts, i d'altres elements auxiliars per a la realització de l'estructura es realitzarà convenientment eslingat, recomanant que l'eslinga sigui de dos braços.
- Els operaris que realitzin la col·locació de les armadures hauran d'emprar casc de seguretat, guants de cuir, granota de treball, botes de cuir de seguretat, cinturó portaeines i cinturó de seguretat si en aquests treballs a desenvolupar s'hi presenta qualsevol risc de caiguda a diferent nivell.
- No s'haurà d'utilitzar l'acer corrugat per fer-ne útils de treball o altres elements auxiliars.
- L'operari que realitzi l'abocada del formigó i el seu posterior vibrat haurà d'emprar casc de seguretat, guants de neoprè, granota de treball i botes de goma de seguretat de canya alta.
- El treballador que condueixi l'abocada del formigó, a través de cubilot o bomba, haurà d'estar situat sobre una plataforma de treball, col·locada a la part alta de l'encofrat, de 60 cm d'amplada i barana de seguretat.
- Aquesta plataforma de treball pot estar sustentada per mènsules ancorades a l'encofrat o per una bastida tubular.
- El vibrador estarà protegit de doble aïllament, així com l'aparell convertidor de freqüència.
- Durant els processos de vibratge el treballador haurà d'emprar casc de seguretat, guants de neoprè, granota de treball i botes de goma de seguretat de canya alta.
- El subministrament elèctric al convertidor del vibrador estarà convenientment aïllat, seguint les instruccions del Reglament de Baixa Tensió.
- El desencofrat el realitzarà un operari que emprarà guants de cuir, casc de seguretat, granota de treball i botes de cuir.
- És prohibit de desencofrar amb la grua.
- Els motlles es retiraran i es netejaran, d'aquesta manera es mantindrà l'obra endreçada i neta.
- El quadre elèctric de zona haurà d'estar protegit per evitar contactes elèctrics, sobreintensitats i curtcircuits, en conseqüència s'haurà de disposar del corresponent interruptor diferencial i dels respectius magnetotèrmics.

ELEMENTS AUXILIARS

En aquest apartat considerarem els elements auxiliars que s'utilitzaran per realitzar els treballs d'aquesta activitat.

Escales de mà
Bombatge de formigó
Serra circular
Armadura
Grúes i aparells elevadors
Passarel·les

Sempre que les condicions de treball exigeixin d'altres elements de protecció, es col·locaran a l'obra seguint els criteris establerts per la legislació vigent, reflectint-los al Pla de Seguretat i condicions de Salut que ha de realitzar l'empresa constructora. (Art. 7 RD 1627/1997)

4.- Sistemes de Protecció Col·lectiva i Senyalització.

- Les proteccions col·lectives a què es refereixen les normes de seguretat es troben constituïdes per:
  - Baranes de seguretat formades per muntants, passamans, barra intermèdia i entornpeu L'alçada de la barana serà de 90 cm., i el passamà haurà de tenir com a mínim 2,5 cm de gruix i 10 cm d'alçada. Els muntants hauran d'estar situats a 2,5 metres entre ells com a màxim.
  - Baranes modulars constituïdes per una carcassa perimètrica de tub buit de 30x30x1 mm. i reforç central amb tub buit i a la part central d'aquest mòdul es col·locarà un entramat de protecció constituït per una xarxa electrosoldada de 150x150mm. i un gruix de ferro de 6 mm. Aquesta barana modular estarà sustentada per un guardacòs en forma de muntant.
  - Barana formada per xarxes tipus tennis plastificades. A la part superior disposa d'un tub quadrat que es clavetejarà a la xarxa, aquest tub a la vegada estarà subjectat per guardacossos cada 2,5m.
  - Xarxa electrosoldada de 150x150 mm. i gruix de 6 mm.
  - Xarxes subjectes a màstils tipus forca: L'ancoratge del màstil es farà mitjançant caixetí o anella segons les característiques del forjat. En el cas de caixetí es procurarà realitzar la seva execució prenent com a distància mínima a la vorera del forjat, de 15 cm. Posat que es faci la subjecció amb anella, la mateixa tindrà preceptivament una longitud d'ancoratge mai inferior a la vora del forjat quedant la pota, així mateixa situada, a una distància mínima de 15 cm. de la vorera del forjat. La separació màxima entre màstils serà de cinc metres. La xarxa estarà formada per panys de 5x10 metres, de xarxa de 100x100 mm. com a màxim i corda de 4 mm. com a mínim. La corda perimetral ha de ser de poliamida de 12 mm. com a mínim.
  - Xarxes horitzontals subjectes per mènsules: formades per un cargol de pressió i un tornapunta. La xarxa estarà formada per panys de 3x3 metres, de xarxa de poliamida de 100x100 mm., com a màxim, i corda de 4 mm. com a mínim. La corda perimetral ha de ser de poliamida de 12mm. com a mínim. La xarxa serà subjectada al forjat mitjançant anelles embegudes en el procés de formigonat, separades 20 cm i empoltrant-se en el forjat 5 cm. com a mínim. L'altre extrem de la xarxa anirà agafada a la barra metàl·lica que es recolza en l'extrem de les mènsules contigües. Formant tot plegat un conjunt, de manera que quedi garantit el fre de la caiguda d'un treballador des d'una alçada de 6 metres com a màxim.
  - Bastides.
  - Marquesines o viseres de protecció que volin entre 1,5 i 2 metres quallades amb taulons de 2,5 cm. de gruix i 20 cm. d'ample.
  - Xarxa electrosoldada de 150x150 mm. i gruix de 6 mm.
  - Marquesines o viseres de protecció que volin entre 1,5 i 2 metres quallades amb taulons de 2,5 cm. de gruix i 20 cm. d'ample.

- Senyalització de seguretat al Treball, segons el RD 485/1997, del 14 d'abril, conforme a la normativa assenyalada en aquesta activitat:

Senyal d'advertència de càrrega suspesa.

  - Senyal d'advertència de caiguda d'objectes.
  - Senyal d'advertència de caiguda a diferent nivell.
  - Senyal d'advertència de risc d'ensopegar.
  - Senyal d'advertència de risc elèctric.
  - Senyal de prohibit el pas als vianants.
  - Senyal de protecció obligatòria del cap.
  - Senyal de protecció obligatòria dels peus.
  - Senyal de protecció obligatòria de les mans.
  - Senyal de protecció obligatòria del cos.
  - Senyal d'ús obligatori del cinturó de seguretat.

- **Sempre que les condicions de treball exigeixin d'altres elements de protecció, es col·locaran a l'obra seguint els criteris establerts per la legislació vigent, reflectint-los al Pla de Seguretat i condicions de Salut que ha de realitzar l'empresa constructora. (Art. 7 RD 1627/1997)**



5.- Relació d'Equips de protecció individual.

Els Equips de Protecció Individual seran, segons els treballs a desenvolupar, els següents:

- Treballs de transport (conductors i operadors de grua):

- Cascos de seguretat.
- Botes de seguretat.
- Granota de treball.
- Cinturó antivibratori (molt especialment per les traginadores de trabuc "dúmpers" de petita cilindrada).

- Treballs amb encofrats(encofradors):

- Cascos de seguretat.
- Botes de seguretat.
- Guants de lona i cuir(tipus americà).
- Granota de treball.

- Treballs amb armadures(armadors):

- Cascos de seguretat.
- Botes de seguretat.
- Guants de lona i cuir(tipus americà).
- Granota de treball.

- Treballs de formigonat i vibrat:

- Cascos de seguretat.
- Botes de seguretat de goma de canya alta.
- Guants de neoprè.
- Granota de treball.

- **Sempre que les condicions de treball exigeixin d'altres elements de protecció, es dotarà als treballadors dels mateixos, reflectint-los al Pla de Seguretat i condicions de Salut que ha de realitzar l'empresa constructora (Art. 7 RD 1627/1997).**

Els Equips de Protecció individual hauran de complir en tot moment els requisits establerts en el RD 773/1997, del 30 de maig; RD 1407/1192, del 20 de novembre, i les corresponents Normes NE.

Definició:

Conjunt constructiu format per tota una sèrie d'elements que, col·locats en la part exterior d'un edifici el cobreixen i el protegeixen de les inclemències del temps.

Tipus de cobertes:

Cobertes planes:
- trepitjables.
- no trepitjables.

Cobertes inclinades:
- de fibrociment.
- galvanitzades.
- aliatges lleugers.
- pissarra.
- sintètics.
- teula.
- xapa.

Llanternes.

Observacions generals:

Una vegada s'hagi finalitzat l'estructura es construirà la coberta, amb l'objectiu d'evitar les humitats per filtració o per condensació, a part de proporcionar un cert grau d'aïllament.
S'haurà de considerar una previsió d'accés a la coberta.

S'haurà de preveure l'aplec de materials necessaris per a la realització de la coberta, amb aquesta finalitat es farà ús dels sistemes d'elevació tenint en compte que es recomana, un cop realitzat aquest aplec, cal iniciar el desmuntatge de la grua i enllestir el muntatge del muntacàrregues. El muntacàrregues pot arribar fins al forjat de la coberta.

Si atenent a les característiques de l'obra no s'ha previst l'ús del muntacàrregues es pot instal·lar en el forjat de la coberta una Grueta (maquinillo) que ajudarà a enllestir les elevacions del material necessari. La instal·lació de la grueta s'haurà de realitzar de manera que quedi garantitzada la seva estabilitat, respectant en cada moment la capacitat màxima d'elevació, estipulada en la seva placa de característiques.

En la construcció de la coberta només s'ha de desmuntar les proteccions col·lectives en el lloc on s'estigui realitzant aquesta.

S'ha de considerar, abans d'iniciar aquesta activitat, que ja hi hagi instal·lades les cerques perimetrals de limitació del solar per evitar l'entrada de personal aliè a l'obra; les instal·lacions d'higiene i benestar, tanmateix, les preses provisionals d'obra (aigua i electricitat).

1.- Definició i descripció

Definició:

Conjunt constructiu amb petits pendents (aproximadament inferiors al 5%), que inclouen una làmina totalment impermeable i flexible, amb juntes també impermeables, per facilitar el vessament de l'aigua.

Descripció:

La coberta plana es construeix sobre l'últim forjat, que li serveix de suport. Generalment, aquest forjat ha estat construït igual que la resta. Hauran de ser accessibles pel manteniment.
Les cobertes planes poden tenir cambra de ventilació.

Les fases principals de la construcció d'una coberta plana són:
☐ la formació dels pendents.
☐ aïllament i impermeabilització.
☐ L'acabat.
El sistema utilitzat per a la formació dels pendents dependrà del tipus de coberta, es poden realitzar amb envanet de sostremort i solera, o bé mitjançant altres procediments més actuals, com per exemple l'ús de formigó cel·lular, argiles expandides, perlita, arlita,etc.

La impermeabilització es pot aconseguir mitjançant :
☐ Teles asfàltiques, aquestes làmines es solapen soldant-se en calent.
☐ Làmines butíliques, la unió es realitza amb coles que actuen com adhesiu.
☐ O recs asfàltics, formant una pel·lícula impermeable aplicada ""in situ"".

L'acabat té la funció de protegir la impermeabilització. Es pot realitzar amb rajoles comunes o rajoles, etc., si ha de ser transitable o amb grava, i teles autoprotegides si no ho ha de ser.
Segons els paràmetres constructius anteriorment esmentats podem distingir diferents tipus de cobertes planes :
☐ Terrat a la catalana: consisteix a fer una solera, tan deslligada com sigui possible de les parets laterals, sustentada sobre envanets transversals a l'embigat, formant una cambra d'aire.
☐ Coberta convencional:
☐ Coberta invertida: coberta no trepitjable que té l'aïllament tèrmic col·locat a l'exterior de la cara superior de la làmina impermeable, per protegir-la dels canvis tèrmics.

Per a realitzar estructures de formigó armat serà imprescindible considerar l'equip humà següent:
☐ Operaris d'abocada del formigó cel·lular.
☐ Operaris per al bombeig del formigó.
☐ Operadors de grua.
☐ Paletes.
També serà necessari tenir present els mitjans auxiliars necessaris per dur a terme la realització de l'estructura:
☐ Maquinària: camió formigonera, grua, traginadora de trabuc "dúmper" de petita cilindrada pel transport auxiliar, bomba de formigó, etc.
☐ Estris: bastides de cavallets, bastida de façana, proteccions col·lectives i personals, etc.
☐ Eines manuals.
☐ Preses provisionals d'aigua i electricitat.
☐ Instal·lacions d'higiene i benestar.

2.- Relació de Riscos i la seva avaluació.

Pel que fa a les causes dels accidents s'ha tingut present la guia d'avaluació de Riscos editada pel Departament de Treball de la Generalitat, considerant a cada activitat només els Riscos més importants. I en la seva avaluació s'han tingut en compte les consideracions constructives del Projecte d'Execució Material de l'obra, considerant : la probabilitat és la possibilitat que es materialitzi el Risc, i la Gravetat (severitat) és la conseqüència normalment esperada de la materialització del Risc.
En la confecció del Pla de Seguretat i Condicions de Salut, aquesta avaluació podrà ser modificada en funció de la tecnologia que aporti l'empresa constructora o empreses que intervinguin en el procés constructiu, segons disposa l'Article 7 del R. D. 1627/1997, del 24 d'octubre.
L'objectiu principal d'aquesta avaluació serà el d'establir un esglaonament de prioritats per anul·lar, o en el seu cas, controlar i reduir els citats Riscos, tenint en compte les mesures preventives que es desenvolupen a continuació.

Riscos	**Probabilitat**	**Gravetat**	**Avaluació del risc**
1.- Caigudes de persones a diferent nivell.	ALTA	MOLT GREU	CRÍTIC
2.- Caigudes de persones al mateix nivell.	ALTA	GREU	ELEVAT
4.-Caiguda d'objectes per manipulació.	MEDIA	LLEU	BAIX
5.-Caiguda d'objectes.	ALTA	GREU	ELEVAT
9.-Cops amb objectes o eines.	BAIXA	LLEU	ÍNFIM
11.-Atrapaments per o entre objectes.	BAIXA	GREU	BAIX
15.-Contactes tèrmics.	BAIXA	GREU	BAIX
16.-Contactes elèctrics.	MÈDIA	GREU	BAIX
18.-Contactes amb substàncies càustiques o corrosives	MÈDIA	LLEU	BAIX
19.-Exposició a radiacions.	BAIXA	LLEU	ÍNFIM
20.-Explosions.	BAIXA	MOLT GREU	MEDI
21.-Incendis.	BAIXA	GREU	BAIX
26.-O. R.: manipulació de materials abrasius.	BAIXA	LLEU	ÍNFIM
27.-Malalties causades per agents químics.	BAIXA	LLEU	ÍNFIM
28.-Malalties causades per agents físics.	BAIXA	GREU	BAIX

OBSERVACIONS:
(8) Risc a causa del bombament de formigó "cop d'ariet".
(15 I 19) Risc específic a causa de la manipulació del calefactor per unir làmines asfàltiques.
(28) Risc causat per radiacions d'infraroigs.

3.- Norma de Seguretat

POSADA A PUNT DE L'OBRA PER REALITZAR AQUESTA ACTIVITAT

El muntacàrregues de l'obra es perllongarà per donar servei a la planta coberta, o quan no se'n tingui, s'emprarà la grua torre tenint en compte que la ploma passi 3 metres, com a mínim, per sobre de la cota més alta de la coberta.
Donats els treballs que es desenvolupen en l'activitat de la construcció de la coberta s'haurà d'assegurar que ja es troben construïdes les instal·lacions d'Higiene i Benestar definitives per a l'execució de l'obra restant.

PROCÉS

El personal encarregat de la construcció de la coberta haurà de conèixer els riscos específics de l'ús dels mitjans auxiliars necessaris per realitzar la construcció de la coberta amb la major seguretat que sigui possible.
S'hauran de tenir presents les proteccions necessàries per evitar riscos de caigudes a diferent nivel durant la construcció de la coberta.

Protecció dels buits perimetrals.
- En primer lloc s'haurà de procurar construir, quan abans millor, si es troba definit en el projecte, l'ampit perimetral.
- Posat que aquesta coberta no tingués ampit, s'hauran d'instal·lar en tot el perímetre del forjat de la coberta les corresponents baranes de seguretat.
- Posat que fos totalment impossible anul·lar el risc de caiguda amb els elements constructius o mitjançant baranes de seguretat, es recorrerà a cables fiadors lligats a punts forts de la llimatesa, per a l'ancoratge del mosquetó del cinturó de seguretat.
- Marquesines o viseres de protecció que volin entre 1,5 i 2 metres agafades amb taulons de 2,5 cm. de gruix i 20 cm. d'ample.
- Bastida de façana: posat que la construcció de l'edifici s'hagi realitzat mitjançant la col·locació d'una bastida de façana es procurarà augmentar en un mòdul el mateix amb la finalitat d'anul·lar el risc de caiguda a diferents nivells i per facilitar l'accés a aquesta planta des de la mateixa bastida. En la coronació d'aquestes bastides s'establirà una plataforma quallada de taulons en tota la seva amplada complementant-se alhora amb una barana de seguretat que sobrepassi 90 cm. la cota del perímetre de la coberta.

Protecció dels buits del forjat horitzontal.
S'haurà de protegir la seva totalitat mitjançant la col·locació d'un dels següents elements esmentats a continuació:
- Malla electrosoldada: la xarxa de repartiment es perllongarà a través dels forats a l'execució del mateix forjat. Posat que el projecte no comtepli l'ús de la malla electrosoldada, aquests buits es protegiran cobrint-los amb una malla electrosoldada embeguda al formigó.
- Tapes de fusta: els forats es taparan amb fusta i al posat que hi hagi llosa de formigó és clavetejarà a la mateixa.
- Baranes: Baranes a 90 cm. d'alçada, amb barra intermèdia i entornpeu sustentat per muntants. Es convenient emprar el guardacòs (cargols) com muntant de la barana.
- Per evitar el risc de caiguda d'objectes a les elevacions de material al terrat es realitzarà mitjançant bateas (plataformes d'hissat). Així com el material ceràmic que s'empri s'hissarà convenientment lligat o encintat al corresponent palet.
- Es suspendran els treballs al terrat quan la velocitat del vent sigui superior a 60 Km/h, per prevenir del risc de caiguda d'objectes i persones.
- En el cas que es treballi a la coberta, i hi hagi la presència d'una línia elèctrica d'alta tensió no es treballarà a la coberta sense respectar la distància de seguretat; davant de la impossibilitat de respectar aquesta distància, serà necessari demanar a la companyia el tall del corrent elèctric per aquesta línia mentre es realitzen aquests treballs.
- Els rotllos de tela asfàltica es repartiran uniformement per evitar sobrecàrregues, calçats per evitar que rodin per l'efecte del vent, aniran ordenats per zones de treball per facilitar la seva manipulació.
- Els recipients que transportin líquids de segellaments (betums, asfalts, morters, silicones) s'ompliran de tal manera que no es produeixin vessaments innecessaris.

- Les bombones de gas butà es mantindran en posició vertical, lligades al carret portabombolles i a l'ombra, evitant la seva exposició al sol.
- L'accés a la coberta amb l'escala de mà no es practicarà en buits inferiors a 50x70 cm. Sobrepassant l'escala en 1 metre l'alçada a guardar.
- El formigó de formació de pendents (o formigó cel·lular, o alleugerit, etc.) es servirà a coberta amb el cubilet de la grua torre o, si no n'hi ha mitjançant bombeig.
- S'establiran "camins de circulació" sobre les zones de procés de fraguat o enduriment d'una amplada de 60cms .
- Les planxes de polistirè es tallaran sobre banc i només seran admesos talls sobre el terra per realizar els petits ajusts.
- Hi haurà una zona d'emmagatzematge habilitada per a productes bituminosos i inflamables, i en aquesta zona hi haurà un extintor de pols química seca.
- Si l'aplec de les bombones es realitza dintre d'un espai tancat cal garantir la seva ventilació.
- S'instal·laran senyals de perills d'incendis.
- L'hissat de la grava de remat de la coberta es realitzarà sobre plataformes emplintades. És prohibit d'omplir les plataformes per a evitar d'aquesta manera vessaments innecessaris.
- Les plataformes d'hissat de grava es governaran mitjançant cordes i mai directament amb les mans o el cos.
- La grava es dipositarà sobre la coberta per al seu batec i anivellació, tot i evitant sobrecàrregues puntuals sobre el forjat.
- El material de coberta (teules, pissarres, etc.) s'hissarà sobre plataformes emplintades, segons són enviades pels fabricants, perfectament apilonats i anivellats els paquets i lligats tot el conjunt a la plataforma d'hissat. Es repartiran per la coberta evitant sobrecàrregues puntuals sobre el forjat.
- A cada moment la coberta es mantindrà neta i ordenada, amb aquesta finalitat, els plàstics, cartrons, papers i fleixos procedents dels diversos empaquetats es recolliran immediatament després d'obrir els paquets per a la seva posterior evacuació.
- Els operaris que realitzin la construcció de la coberta hauran d'emprar casc de seguretat, guants de cuir, granota de treball, botes de cuir de seguretat i cinturó de seguretat.
- El quadre elèctric de zona haurà d'estar protegit per evitar contactes elèctrics, sobreintensitats i curtcircuits, així mateix, s'haurà de disposar del corresponent interruptor diferencial i els respectius magnetotèrmics.

ELEMENTS AUXILIARS

En aquest apartat considerarem els nous elements auxiliars que s'empraran per realitzar els treballs d'aquesta activitat.

Escales de mà

Dúmpers de petita cilindrada

Bombatge de formigó

Grúes i aparells elevadors

Grueta o Cabrestant mecànic "maquinillo"

Carretó elevador

Transpalet manual: carretó manual

Sempre que les condicions de treball exigeixen d'altres elements de protecció, es col·locaran en l'obra seguint els criteris establerts per la legislació vigent, reflectint-los al Pla de Seguretat i condicions de Salut que ha de realitzar l'empresa constructora. (Art. 7 RD 1627/1997)

4.- Sistemes de Protecció Col·lectiva i Senyalització.

Les proteccions col·lectives esmentades a les normes de seguretat es troben constituïdes per:

- Baranes de seguretat formades per muntants, passamans, barra intermèdia i entornpeu de fusta, subjectats a un muntant que podrà estar format per un cargol de pressió o un tub embegut al forjat o una fusta convenientment clavetejada a la cantonada del forjat. L'alçada de la barana serà de 90 cm., i el passamà haurà de tenir com a mínim 2,5 cm de gruix i 10 cm d'alçada. Els muntants hauran d'estar situats a 2,5 metres entre ells com a màxim.
- Barana formada per xarxes tipus tennis plastificades. La part superior disposa d'un tub quadrat que es clavetejarà a la xarxa, aquest tub alhora estarà subjectat per guardacossos cada 2,5m.
- Tapes de fusta: es taparan els forats amb fusta i posat que hi hagi llosa de formigó es clavetejarà a la mateixa.
- Malla electrosoldada de 150x150 mm. i gruix de 6 mm.
- Bastides.
- Marquesines o viseres de protecció que volin entre 1,5 i 2 metres quallades amb taulons de 2,5 cm. de gruix i 20 cm. d'ample.

Senyalització de seguretat al Treball, segons el RD 485/1997, del 14 d'abril, conforme a la normativa assenyalada en aquesta activitat:

- Senyal d'advertència de càrrega suspesa.
- Senyal d'advertència de caiguda d'objectes.
- Senyal d'advertència de caiguda a diferent nivell.
- Senyal d'advertència de risc d'ensopegar.
- Senyal d'advertència de risc elèctric.
- Senyal d'advertència de risc d'incendi.
- Senyal de prohibit el pas als vianants.
- Senyal de protecció obligatòria del cap.
- Senyal de protecció obligatòria dels peus.
- Senyal de protecció obligatòria de les mans.
- Senyal de protecció obligatòria del cos.
- Senyal d'ús obligatori del cinturó de seguretat.

Sempre que les condicions de treball exigeixin d'altres elements de protecció, es col·locaran en l'obra seguint els criteris establerts per la legislació vigent, reflectint-los al Pla de Seguretat i condicions de Salut que ha de realitzar l'empresa constructora. (Art. 7 RD 1627/1997).



5.- Relació d'Equips de protecció individual.

Els Equips de Protecció Individual seran, segons els treballs a desenvolupar, els següents:

☐ Treballs de transport (conductors i operadors de grua):
- Cascos de seguretat.
- Botes de seguretat.
- Granota de treball.
- Cinturó antivibratori (molt especialment per a la traginadora de trabuc "dúmper" de petita cilindrada).

☐ Treballs amb formigonat:
- Cascos de seguretat de goma de canya lata.
- Botes de seguretat.
- Guants de neoprè.
- Granota de treball.

☐ Per a treballs amb l'encenedor de segellament:
- Cascos de seguretat.
- Guants de cuir.
- Granota de treball.
- Botes de cuir de seguretat.

☐ Pel ram de paleta:
- Cascos de seguretat.
- Guants de cuir.
- Granota de treball.
- Botes de seguretat de goma de canya alta.
- Cinturó de seguretat, si calgués.

Sempre que les condicions de treball exigeixin d'altres elements de protecció, seran proporcionats als treballadors dels mateixos, reflectint-los al Pla de Seguretat i condicions de Salut que ha de realitzar l'empresa constructora (Art. 7 RD 1627/1997).

Els Equips de Protecció individual s'hauran de complir a cada moment els requisits establerts al RD 773/1997, del 30 de maig; RD 1407/1192, del 20 de novembre, i les corresponents Normes UNE.

Definició:

Element constructiu que tanca i limita lateralment l'edifici.

Tipus de tancaments exteriors :

Façanes de fàbrica :
- blocs.
- maons:
  - obra vista.
  - revestit.
  - acabats penjats.
- vidre.

Façanes prefabricades :
- tancament cortina.
- plafons pesats de formigó.
- plafons lleugers.

Observacions generals :

La construcció dels tancaments exteriors s' haurà de realitzar un cop s´hagi finalitzat el forjat corresponent, per això haurà de considerar-se, en primer lloc, l'aplec del material a les respectives plantes per a la confecció d'aquest tancament.

Segons criteris d'eficàcia i seguretat, l'empresa constructora haurà de considerar una previsió d'elements auxiliars, com bastides penjades i/o bastides de façana, plataformes elevadores, etc.

En la construcció del corresponent tancament només s'hauran de desmuntar les proteccions col·lectives al lloc on s'estigui construint.

En aquesta activitat, per facilitar el transport vertical dels materials es preveurà que estigui instal·lat el muntacàrregues, les guies del qual estaran perfectament ancorades a l'estructura de l'edifici, segons criteris d'eficàcia i eficiència respecte a d'altres aparells elevadors. També es pot considerar el desmuntatge de la grua torre si no s'ha previst cap elevació de pes superiors a la capacitat dels corresponents muntacàrregues, i tenint present que en casos puntuals es pot recórrer a la grua mòbil.

A causa de la construcció dels tancaments, cal garantir la il·luminació a les zones de pas i de treball mitjançant punts de llum, la potència dels quals serà d'una intensitat lumínica mitjana de 100 lux.

Cal assegurar-se, abans d'iniciar aquesta activitat, que ja s'hagin instal·lat les tanques perimetrals de limitació del solar per evitar l'entrada de personal aliè a l' obra; les instal·lacions d' higiene i benestar, tanmateix, les preses provisionals de obra (aigua i electricitat).

1.- Definició i descripció.

Definició :

Tancament construït amb maons ceràmics per garantir l'aïllament tèrmic i acústic.

Descripció :

L'activitat de construcció dels tancaments cal planificar-la de manera que un cop desencofrada i neta la planta, es puguin iniciar aquestes tasques, ja que així es minimitza el risc de caiguda a diferent nivell.

El procés constructiu és repetitiu per a cada planta, i normalment s' inicia a la planta baixa.
La construcció del tancament base de maons es realitza en les següents fases :

- col·locació d'aplomades, per a cercar la verticalitat i la col·locació de regles.
- senyalització a planta, mitjançant blavet, de la primera filada.
- col·locació de la primera filada i successives, fins a l'alçada de les espatlles.
- instal·lació d' una bastida de cavallets si es realitza des de l'interior, i si el tancament es realitza des de l'exterior s'adaptarà la plataforma de treball perquè estigui recolzada sobre la bastida, essent aquesta bastida tubular modular o bastida penjada; perquè la realització del treball es faci de manera ergonòmica i amb seguretat s'haurà de garantir el subministrament dels elements necessaris per a la seva construcció. Per aquest motiu s'ha de considerar un aplec previ de material a les respectives plantes. Aquest aplec del material que normalment es realitza amb els palets corresponents, s'elevarà a través de la grua; si encara s'està construint l'estructura, i si no n'hi hagués, a través del muntacàrregues auxiliat pels toros a la corresponent planta. Pel transport del material paletizat des del camió fins al muntacàrregues s'emprarà el carretó elevador. Posat que s'utilitzi la grua torre, el transport des del camió fins a les plantes es realitzarà amb la forquilla portapalet que es trobarà eslingada a la balda de la grua.

Per a realitzar els tancaments de fàbrica de maó serà imprescindible considerar l'equip humà següent :

- operadors de grua.
- manobres.
- operadors de carretó elevador.

També esdevindrà necessari tenir present els mitjans auxiliars que facin falta per dur a terme la realització de la façana.

- Maquinària: formigonera pastera, grua, traginadora de trabuc "dúmper" de petita cilindrada pel transport auxiliar, serra de trepar, carretó elevador, toro, etc.
- Estris: bastides de cavallets, bastides penjades, bastides de façana, forquilla portapalets, eslingues, proteccions col·lectives , individuals, etc.
- Eines manuals.
- Presa provisional d'aigua: s'instal·larà un muntant a la façana pel subministrament d'aigua a cadascuna de les plantes.
- Es realitzarà una instal·lació elèctrica provisional a l'interior de l'edifici connectada a la presa provisional general.

2.- Relació de Riscos i la seva avaluació.

Pel que fa a les causes dels accidents s'ha tingut present la guia d'avaluació de Riscos editada pel Departament de Treball de la Generalitat, considerant en cada activitat només els Riscos més importants. I en la seva avaluació s'ha tingut en compte les consideracions constructives del Projecte d'Execució Material de l'obra, considerant que la probabilitat és la possibilitat que es materialitzi el Risc, i la Gravetat (severitat) és la conseqüència normalment esperada de la materialització del Risc.

En la confecció del Pla de Seguretat i Condicions de Salut, aquesta avaluació podrà ser modificada en funció de la tecnologia que aporti l'empresa constructora o empreses que intervinguin en el procés constructiu, segons disposa l'Article 7 del R. D. 1627/1997, del 24 d'octubre.

L'objectiu principal d'aquesta avaluació serà el d'establir un esglaonament de prioritats per anul·lar, o en el seu cas, controlar i reduir els citats Riscos, tenint en compte les mesures preventives que es desenvolupen a continuació.

Riscos	**Probabilitat**	**Gravetat**	**Avaluació del Risc**
1- Caigudes de persones a diferent nivell	ALTA	MOLT GREU	CRÍTIC
2- Caigudes de persones al mateix nivell	ALTA	GREU	ELEVAT
3-Caiguda d'objectes per desplom	MÈDIA	MOLT GREU	ELEVAT
4-Caiguda d'objectes per manipulació	BAIXA	LLEU	ÍNFIM
5-Caiguda d'objectes	ALTA	GREU	ELEVAT
6-Trepitjades sobre objectes	ALTA	GREU	ELEVAT
7-Cops contra objectes immòbils	ALTA	LLEU	MEDI
8-Cops amb elements mòbils de màquines	MÈDIA	GREU	MEDI
9-Cops amb objectes o eines	MÈDIA	LLEU	BAIX
10-Projecció de fragments o partícules	MÈDIA	LLEU	BAIX
13-Sobreesforços	BAIXA	LLEU	ÍNFIM
16-Contactes elèctrics	MÈDIA	GREU	MEDI
17-Inhalació o ingestió de substàncies nocives	MÈDIA	LLEU	BAIX
18-Contactes amb substàncies càustiques o corrosives	MÈDIA	LLEU	BAIX
26-O R: manipulació de materials abrasius	ALTA	LLEU	MEDI
27-Malalties causades per agents químics	MÈDIA	LLEU	BAIX
28-Malalties causades per agents físics	MÈDIA	LLEU	BAIX

OBSERVACIONS :
(8) Risc causat pel tall de material ceràmic amb la serra de trepar.
(17) Risc causat per la inhalació de pols generat en el tall de material ceràmic amb la serra de trepar.
(27) Risc causat pel contacte de la pell amb el morter.
(28) Risc causat pel soroll generat en el tall de material ceràmic amb la serra de trepar.

3.- Norma de Seguretat

POSADA A PUNT DE L' OBRA PER REALITZAR AQUESTA ACTIVITAT

- Es garantirà el subministrament de material als diferents talls d'obra mitjançant el muntacàrregues de l'obra, o si no es disposa d'aquest, s'emprarà la grua torre.
- Atesos els treballs que es desenvolupen en aquesta activitat de tancaments cal assegurar-se que ja es troben construïdes les instal·lacions d'Higiene i Benestar definitives per a l'execució de l'obra restant.

PROCÉS

- El personal encarregat de la construcció de la façana haurà de conèixer els riscos específics i l'ús dels mitjans auxiliars necessaris per realitzar la seva construcció amb la major seguretat possible.
- Per evitar el risc de caiguda al mateix nivell s'haurà de mantenir el tall d'obra net, endreçat i il·luminat adequadament.
- Per evitar el risc de caiguda a diferent nivell es col·locarà la corresponent barana de seguretat en els perímetres i es taparan els buits horitzontals.
- En cas que, per necessitats de construcció, no es pugui instal·lar la barana de seguretat, l'operari exposat al risc de caiguda a diferent nivell haurà d'emprar el cinturó de seguretat convenientment ancorat.
- El tall de l'obra s'ha de mantenir net de fangs o d'altres substàncies pastoses per evitar així relliscades.
- S'haurà d'evitar la presència de material a la vora dels perímetres i es vetllarà per la correcta instal·lació dels entornpeus a les baranes de seguretat, per evitar la caiguda d'objectes.
- En la manipulació dels materials, s'hauran de considerar posicions ergonòmiques per evitar cops, ferides i erosions.
- En la manipulació del toro es procurarà no introduir les mans ni els peus dintre dels elements mòbils, i en especial es vetllarà per no posar el peu sota del palet.
- Amb la finalitat d'evitar lumbàlgies es procurarà que el transport manual de material no sobrepassi el pes de 30 Kg.
- Es vetllarà en tot moment per la qualitat òptima dels aïllaments, així com per la correcta disposició dels interruptors diferencials i magnetotèrmics al quadre de zona.
- Els operaris que realitzin la manipulació del material paletitzat hauran d'emprar casc de seguretat, guants de cuir i lona (tipus americà), granota de treball, botes de cuir de seguretat i cinturó de seguretat, si aquests treballs a desenvolupar presenten qualsevol risc de caiguda a diferent nivell.

ELEMENTS AUXILIARS

En aquest apartat considerarem els elements auxiliars que s'empraran pel desenvolupament d'aquesta activitat, tot complint amb la normativa de seguretat especificada en:

Escales de mà
Grúes i aparells elevadors
Grueta o Cabrestant mecànic "maquinillo"
Carretó elevador
Transpalet manual: carretó manual
Formigonera pastera
Bastida amb elements prefabricats sistema modular

Sempre que les condicions de treball així ho exigeixin s'empraran d'altres elements de protecció, que es col·locaran en l'obra atenent els criteris establerts per la legislació vigent, reflectint-los en el Pla de Seguretat i condicions de Salut que ha de realitzar l'empresa constructora. (Art. 7 RD 1627/1997)

4. - Sistemes de Protecció Col·lectiva i Senyalització.

- Les proteccions col·lectives citades en les normes de seguretat es troben constituïdes per :

- Baranes de seguretat formades per muntants, passamans, barra intermitja i sòcol. L'alçada de la barana serà de 90 cm, i el passamà haurà de tenir com a mínim 2,5 cm de gruixària i 10 cm d'alçada. Els muntants (guardacossos) hauran d'estar situats a 2,5 metres entre ells com a màxim.
- Baranes modulars constituïdes per una carcassa perimetral de tub buit de 30x30x1 mm. i reforç central amb tub buit, i en la part central d'aquest mòdul es col·locarà un entramat de protecció constituït per una malla electrosoldada de 150x150mm. i un gruix de ferro de 6mm. Aquesta barana modular estarà sustentada per un guardacòs en forma de muntant.
- Barana formada per xarxes tipus tennis plastificada. En la part superior disposa d'un tub quadrat que es clavatejarà a la xarxa; aquest tub al mateix temps estarà subjectat per guardacossos cada 2,5m.
- Malla electrosoldada de 150x150 mm. i gruix de 6 mm.
- Bastides de façanes.
- Marquesines o viseres de protecció que volin entre 1,5 i 2 metres quallades amb taulons de 2,5 cm. de gruixària i 20 cm. d'amplària.

- Senyalització de seguretat en el Treball, segons el RD 485/1997, del 14 d'abril, en conformitat amb la normativa assenyalada en aquesta activitat:
  - Senyal d'advertència de caiguda d'objectes.
  - Senyal d'advertència de caiguda a diferent nivell.
  - Senyal d'advertència de risc d'ensopegar.
  - Senyal d'advertència de risc elèctric.
  - Senyal d'advertència de risc d'incendis.
  - Senyal de prohibit el pas als vianants.
  - Senyal de protecció obligatòria del cap.
  - Senyal de protecció obligatòria dels peus.
  - Senyal de protecció obligatòria de les mans.
  - Senyal de protecció obligatòria del cos.
  - Senyal d'ús obligatori del cinturó de seguretat.

Sempre que les condicions de treball exigeixin d'altres elements de protecció es col·locaran en l'obra tot seguint els criteris establerts per la legislació vigent, reflectint-los en el Pla de Seguretat i condicions de Salut que ha de realitzar l'empresa constructora. (Art.7 RD 1627/1997).



5.- Relació d'Equips de protecció individual.

Els Equips de Protecció Individual seran, segons els treballs a desenvolupar, els següents:

- Treballs de transport (conductors):
- Cascos de seguretat.
- Botes de seguretat.
- Granota de treball.
- Cinturó antivibratori (especialment per a les traginadora de trabuc “dúmper” de petita cilindrada).

- Per als treballs del ram de paleta:
- Cascos de seguretat.
- Guants de cuir i lona.
- Guants de goma (neoprè) si es manipula els morters.
- Granota de treball.
- Botes de cuiro de seguretat.
- Cinturó de seguretat, si cal.
- Mascareta amb filtre antipols, si es manipula la màquina de trepar.
- Ulleres antiimpacte, si es manipula la màquina de trepar.

Sempre que les condicions de treball exigeixin d’altres elements de protecció, seran proporcionata als treballadors , reflectint-los en el Pla de Seguretat i condicions de Salut que ha de realitzar l’empresa constructora (Art. 7 RD 1627/1997).

Els Equips de Protecció individual hauran de complir en tot moment els requisits establerts en el RD 773/1997, del 30 de maig; RD 1407/1192, del 20 de novembre, i les corresponents Normes UNE.

1.- Introducció.

1.1. Definició :

Element constructiu, sense missió portant, que tanca i limita l'espai interior d'un edifici.

Tipus de tancaments interiors :

- De totxo :

- Prefabricats :
  - plafons de guix-cartró.
  - plafons de guix o escaiola.
  - plaques de guix o escaiola.
  - plaques de formigó massisses o buides.

Observacions generals :

Un cop realitzat el forjat, es senyalitzarà la distribució dels envans a la planta corresponent.

Es realitzarà l'aplec de material a les plantes respectives, tenint en compte les zones on es necessitaran per a la confecció d'aquests tancaments.

S'haurà de considerar una previsió d'elements auxiliars com bastides de cavallets, escales de mà., etc.

Si no s'han enllestit els tancaments exteriors, s'hauran de respectar les proteccions col·lectives ja instal·lades.

En aquesta activitat, per tal de facilitar el transport vertical dels materials, s'haurà de tenir la precaució que estigui instal·lat el muntacàrregues, que les guies del qual estiguin perfectament ancorades a l'estructura de l'edifici. L'ús de la grua torre s'ha de restringir només a l'elevació de peces dels tancaments que, per la seva mida, és impossible de realitzar l'elevació amb el muntacàrregues, si a causa de les necessitats reflectides en el projecte no s'han de realitzar més elevacions especials a les futures activitats, es recomana el desparament de la grua torre; donat que a partir d'aquesta activitat, no és operativa amb un rendiment eficaç.

S'ha de garantir la il·luminació a les zones de pas i de treball mitjançant punts de llum, que han de tenir una mitjana d'intensitat lumínica de 100 lux.

S'han d'instal·lar tubs d'evacuació de runes per evitar l'acumulació impròpia d'aquestes sobre el forjat.

S'ha de considerar, abans de l'inici d'aquesta activitat, que ja hi ha instal·lades les tanques perimètriques de limitació del solar, per tal d'evitar l'entrada de personal aliè a l'obra; les instal·lacions d'higiene i benestar així com també, les preses provisionals d'obra (aigua i electricitat).

1.- Definició i descripció.

Definició:

Divisions fixes sense funció estructural, formades amb totxos col·locats de cantell, per a separacions interiors.

Descripció:

La construcció dels envans mitjançant totxos, encadellats, etc. Es realitza en les següents fases:

- Senyalització a planta, mitjançant blavet, de la primera filada.
- Col·locació de la primera filada i successives, fins a l'alçada de l'espatlla.
- Instal·lació d'una bastida de cavallets.

En la realització d'aquesta activitat constructiva, abans del seu inici, s'ha de garantir el subministrament dels elements necessaris per a la seva construcció. Per fer-ho, s'haurà de considerar un previ aplec de material a les respectives plantes. Aquest aplec de material, que normalment es realitza paletitzat, s'elevarà mitjançant la grua, si encara s'està construint l'estructura, i en cas que no n'hi hagi, mitjançant el muntacàrregues, auxiliat pels toros a la planta corresponent. El transport del material paletitzat des del camió fins el muntacàrregues, es realitzarà mitjançant el carretó elevador.

Per realitzar els envans serà imprescindible considerar l'equip humà següent:

- operadors de grua.
- paletes.
- operaris de carretó elevador.

També serà necessari tenir en compte els mitjans auxiliars necessaris per dur a terme la realització dels envans:

- Maquinària: formigonera, grua, traginadora de trabuc "dúmper" de petita cilindrada per a transport auxiliar, serra de trepar, carretó elevador, toro, etc.
- Estris: bastides de cavallets, proteccions col·lectives i personals, etc.
- Eines manuals.
- Presa provisional d'aigua: s'instal·larà un muntant al llarg de la façana per tal de subministrar aigua a cada planta.
- Es realitzarà una instal·lació elèctrica provisional a l'interior de l'edifici, connectada a la presa provisional general: de la presa general sortirà un cable que alimentarà cada bloc i, d'aquest últim quadre, partirà el muntant, que alhora alimentarà cada un dels quadres de les respectives plantes. Els quadres d'aquestes plantes disposaran de disjuntors diferencials i magnetotèrmics per tal de protegir de contactes indirectes i de curtcircuits-sobreintensitats. Independentment, s'instal·larà un altre muntant, el qual alimentarà un punt de llum a cada planta, per tal de facilitar la il·luminació a les respectives escales.
- Instal·lacions d'higiene i benestar.

2.- Relació de riscos i la seva avaluació.

En la relació de les causes dels accidents, s'ha tingut en compte la guia d'avaluació de riscos editada pel Departament de Treball de la Generalitat, considerant en cada activitat només els riscos més importants. I en la seva avaluació s'han tingut en compte les consideracions constructives del Projecte d'Execució Material de l'obra, considerant que la probabilitat és la possibilitat que es materialitzi el risc, i la gravetat (severitat) és la conseqüència esperada normalment de la materialització del risc.
En la confecció del Pla de Seguretat i Condicions de Salut, aquesta avaluació podrà modificar-se en funció de la tecnologia que aporti l'empresa constructora o empreses que intervinguin al procés constructiu, segons disposa l'Article 7 del RD 1627/1997, de 24 d'octubre.

L'objectiu principal d'aquesta avaluació és el d'establir un esglaonament de prioritats per tal d'anul·lar, o en el seu cas, controlar i reduir aquestos riscos, tenint en compte les mesures preventives que es desenvolupen a continuació.

Riscos	**Probabilitat**	**Gravetat**	**Avaluació del risc**
1.-Caigudes de persones a diferent nivell	MÈDIA	MOLT GREU	ELEVAT
2.-Caigudes de persones al mateix nivell	MÈDIA	GREU	MEDI
3.-Caiguda d'objectes per desplom	BAIXA	GREU	BAIX
4.-Caiguda d'objectes per manipulació	BAIXA	LLEU	ÍNFIM
5.-Caiguda d'objectes	BAIXA	GREU	BAIX
6.-Trepitjada sobre objectes	MÈDIA	LLEU	BAIX
7.-Cops contra objectes immòbils.	ALTA	LLEU	MEDI
8.-Cops amb elements mòbils de màquines.	MÈDIA	GREU	MEDI
9.-Cops amb objectes o eines.	MÈDIA	LLEU	BAIX
10.-Projecció de fragments o partícules.	MÈDIA	LLEU	BAIX
13.-Sobreesforços.	BAIXA	GREU	BAIX
16.-Contactes elèctrics.	MÈDIA	GREU	MEDI
18.-Contactes amb substàncies càustiques o corrosives	MÈDIA	LLEU	BAIX
26.-O. R.: manipulació de materials abrasius.	ALTA	LLEU	MEDI
27.-Malaties causades per agents químics.	MÈDIA	GREU	MEDI
28.-Malalties causades per agents físics.	MÈDIA	GREU	MEDI

OBSERVACIONS :

(8) Risc causat pel tall de material ceràmic amb la serra de trepar.
(17) Risc causat per la inhalació de pols generada pel tall de material ceràmic amb la serra de trepar.
(27) Risc causat pel contacte de la pell amb elmorter.
(28) Risc causat pel soroll generat pel tall de material ceràmic amb la serra de trepar.

3.- Norma de Seguretat

POSADA A PUNT DE L'OBRA PER REALITZAR AQUESTA ACTIVITAT

- Es garantirà el subministrament de material als diferents talls mitjançant el muntacàrregues d'obra o, si manca, es farà servir la grua torre.
- Donats els treballs que es desenvolupen a l'activitat d'envans, s'ha d'assegurar que ja estiguin construïdes les instal·lacions d'higiene i benestar definitives per a l'execució de la resta de l'obra.

PROCÉS

- El personal encarregat de la construcció dels envans ha de conèixer els riscos específics i l'ús dels mitjans auxiliars necessaris per realitzar la construcció d'aquesta amb la major seguretat possible.
- Per evitar el risc de caiguda al mateix nivell s'haurà de mantenir el tall net, endreçat i convenientment il·luminat.
- Per evitar el risc de caiguda a diferent nivell, es respectaran les baranes de seguretat ja instal·lades en les activitats anteriors.
- En cas que per necessitats de construcció no es pogués instal·lar la barana de seguretat, l'operari exposat a risc de caiguda a diferent nivell haurà d'emprar el cinturó convenientment ancorat.
- Quan per necessitats d'obra, s'hagin de treure proteccions col·lectives provinents del tall d'estructures o anteriors, aquestes hauran de ser reposades a tots aquells espais que les necessitin, i fins i tot, mentre aquell espai de temps en el qual, per una raó o altra, no s'estigui treballant en aquell punt.
- S'ha de mantenir el tall net de substàncies pastoses per evitar relliscades.
- Si l'entrada de material ceràmic paletitzat a planta es realitza amb la grua torre, ha de ser auxiliat per plataformes específiques. En cas de no ser així, els palets es col·locaran sempre més endins del cantell del forjat, per a que, d'aquesta manera, les baranes de perímetre puguin continuar realitzant la seva funció.
- S'ha de controlar el bon estat de fleixat dels materials paletitzats.
- Els fleixos s'han de tallar, donat que, en cas de no fer-ho, poden convertir-se en un llaç amb el qual, en ensopegar, es produeixin caigudes al mateix nivell, o fins i tot, des d'alçada.
- En la manipulació de materials, s'hauran de considerar posicions ergonòmiques per evitar cops, ferides i erosions.
- En la manipulació del toro, es procurarà no introduir les mans ni els peus als elements mòbils, i en especial es tindrà la precaució de no posar el peu sota el palet.
- Per tal d'evitar lumbàlgies, es procurarà que el material per transportar manualment no superi els 30 kg.
- Es vigilarà en tot moment la bona qualitat dels aïllaments, així com la correcta disposició d'interruptors diferencials i magnetotèrmics al quadre de zona.
- En aquells treballs en els quals sigui necessari escarpa i punxó, els operaris es protegiran els ulls amb ulleres antipartícules.
- Els operaris que realitzin la manipulació del material paletitzat hauran d'emprar casc de seguretat, guants de cuir i lona (tipus americà), granota de treball, botes de cuir i cinturó de seguretat, si en aquests treballs a desenvolupar hi hagués risc de caiguda a diferent nivell.
- Els operaris que realitzin la manipulació de morters, hauran d'emprar casc de seguretat, guants de goma, granota de treball, botes de cuir de seguretat i cinturó de seguretat si en aquests treballs a desenvolupar hi hagués risc de caiguda a diferent nivell.
- S'han de disposar les bastides de manera que l'operari mai treballi per sobre de l'alçada de l'espatlla.
- Posat que es treballés a bastida de cavallets amb risc de caiguda al buit, es posarà una protecció a base de barana perimètrica.
- Les reixes de totxos i els munts de runa es disposaran de manera que no transmetin als forjats, esforços superiors als d'ús.
- Diàriament s'evacuaran les runes mitjançant els conductes d'evacuació situats a la façana, els quals disposaran a cada planta de la seva corresponent obertura per una correcta evacuació de les runes a sobre del contenidor situat a l'extrem inferior del conducte.

ELEMENTS AUXILIARS

En aquest apartat considerarem els elements auxiliars que s'empraran per al desenvolupament d'aquesta activitat

Escales de mà
Formigonera pastera

Bastida de borriquetes
Serra

Sempre que les condicions de treball exigeixin d'altres elements de protecció, es col·locaran a l'obra seguint els criteris establerts per la legislació vigent, reflectint-los al Pla de Seguretat i condicions de Salut que ha de realitzar l'empresa constructora. (Art. 7 R.D. 1627/1997)

4.- Sistemes de Protecció Col·lectiva i Senyalització.

- Les proteccions col·lectives a què s'ha fet referència en les normes de seguretat, estaran constituïdes per:

- Baranes de seguretat formades per muntants, passamà, barra intermèdia i sòcol. L'alçada de la barana ha de ser de 90 cm., i el passamà ha de tenir, com a mínim, 2,5 cm. de gruix i 10 cm. d'alçada. Els muntants (guardacossos) hauran d'estar situats a 2.5 metres entre ells com a màxim.
- Baranes modulars formades per una carcassa perimètrica de tub buit de 30x30x1 mm., i reforç central amb tub buit, i a la part central d'aquest mòdul es col·locarà un tram de protecció format per malla electrosoldada de 150x150 mm. i gruix de ferro de 6 mm. Aquesta barana modular estarà sustentada per un guardacòs amb forma de muntant.
- Barana formada per xarxes tipus tennis plastificades: en la seva part superior disposa d'un tub quadrat, al qual es clavarà la xarxa. Aquest tub, alhora, serà subjectat per guardacossos cada 2,5 m.
- Malla electrosoldada de 150x150 mm. i gruix de 6 mm.
- Marquesines o viseres de protecció que volin entre 1,5 i 2 metres, quallades amb taulons de 2,5 cm. de gruix i 20 cm. d'ample.

- Senyalització de seguretat al Treball, segons el R.D. 485/1997, de 14 d'abril, conforme a la normativa ressenyada a aquesta activitat:

- Senyal d'advertència de caiguda d'objectes.
- Senyal d'advertència de caiguda d'objectes a diferent nivell.
- Senyal d'advertència de risc d'ensopegar.
- Senyal d'advertència de risc elèctric.
- Senyal de prohibit el pas als vianants.
- Senyal de protecció obligatòria del cap.
- Senyal de protecció obligatòria dels peus.
- Senyal de protecció obligatòria de les mans.
- Senyal de protecció obligatòria del cos.
- Senyal de protecció obligatòria de la vista.
- Senyal de protecció obligatòria de les vies respiratòries.
- Senyal d'ús obligatori del cinturó de seguretat.

Sempre que les condicions de treball exigeixin d'altres elements de protecció, es col·locaran en l'obra seguint els criteris establerts per la legislació vigent, reflectint-los al Pla de Seguretat i condicions de Salut que ha de realitzar l'empresa constructora. (Art. 7 RD 1627/1997).



5.- Relació d'Equips de protecció individual.

Els Equips de Protecció Individual seran, segons els treballs a desenvolupar, els següents:

- Treballs de transport (conductors i operadors de grua):
- Cascos de seguretat.
- Botes de seguretat.
- Granota de treball.
- Cinturó antivibratori (especialment a traginadores de trabuc "dúmpers" de petita cilindrada).

- Pels treballs de maçoneria :
- Cascos de seguretat.
- Guants de cuir i lona (tipus americà).
- Guants de goma (neoprè), en cas de manipulació de morters.
- Granota de treball.
- Botes de cuir de seguretat.
- Cinturó de seguretat, si calgués.
- Màscara amb filtre antipols, en la manipulació de la serra trepadora.
- Ulleres antiimpactes, en la manipulació de la serra trepadora.

Sempre que les condicions de treball exigeixin d'altres elements de protecció, es dotarà als treballadors amb ells, reflectint-los al Pla de Seguretat i condicions de Salut que ha de realitzar l'empresa constructora (Art. 7 RD 1627/1997).

Els equips de Protecció individual hauran de complir en tot moment els requisits establerts pel RD 773/1997, del 30 de maig; R.D. 1407/1192, del 20 de novembre, i les corresponents Normes UNE.

1.- Definició i descripció.

1.1 Definició:

Divisions fixes sense funció estructural, realitzades amb plaques i plafons, per a separacions d'espais interiors d'un edifici.

1.2 Descripció:

La construcció de tancaments interiors a base de plafons es realitza en les següents fases:
• senyalització a planta, mitjançant blavet.
• col·locació de guies.
• col·locació de plafons.
• segellat de juntes entre plafons.

En la realització d'aquesta activitat constructiva, abans del seu inici, s'ha de garantir el subministrament dels elements necessaris per la seva construcció. Per fer-ho, s'haurà de considerar un previ aplec de material a les respectives plantes. Aquest aplec de material s'elevarà mitjançant el muntacàrregues, prèviament empaquetat.

Per realitzar els tancaments interiors amb plaques de guix-cartró, serà imprescindible considerar l'equip humà següent:
• Operadors de camió-grua.
• Muntadors de plaques prefabricades.

També serà necessari tenir en compte els mitjans auxiliars necessaris per tal de dur a terme la realització d'aquests:
• Maquinària: camió-grua, muntacàrregues, mola "radial", pistola fixa-claus, trepant portàtil.
• Estris: escales de mà, de tisores, proteccions col·lectives i personals, etc.
• Eines manuals.
• Presa provisional d'aigua.
• Es realitzarà una instal·lació elèctrica provisional a l'interior de l'edifici, connectada a la presa provisional general: de la presa general sortirà un cable que alimentarà cada bloc, d'aquest últim quadre partirà el muntant; que alhora alimentarà cada quadre de les plantes respectives. Els quadres d'aquestes plantes disposaran de disjuntors diferencials i magnetotèrmics per protegir de contactes indirectes i de curtcircuits-sobreintensitats. Independentment s'instal·larà un muntant, el qual alimentarà un punt de llum a cada planta, per tal de facilitar la il·luminació a les respectives escales.
• Instal·lacions d'higiene i benestar.

2.- Relació de riscos i la seva avaluació.

En la relació de les causes dels accidents s'ha tingut en compte la guia d'avaluació de riscos editada pel Departament de Treball de la Generalitat, considerant en cada activitat només els riscos més importants. I en la seva avaluació, s'han tingut en compte les consideracions constructives del Projecte d'Execució Material de l'obra, considerant que la probabilitat és la possibilitat que es materialitzi el risc, i la gravetat (severitat) és la conseqüència normalment esperada de la materialització del risc.
En la confecció del Pla de Seguretat i Condicions de Salut, aquesta avaluació podrà modificar-se en funció de la tecnologia que aporti l'empresa constructora o empreses que intervinguin en el procés constructiu, segons disposa l'Article 7 del RD 1627/1997, de 24 d'octubre.
L'objectiu principal d'aquesta avaluació és el d'establir un esglaonament de prioritats per tal d'anul·lar o en el seu cas, controlar i reduir aquests riscos, tenint en compte les mesures preventives que es desenvolupen a continuació.

Riscos	**Probabilitat**	**Gravetat**	**Avaluació del risc**
1.-Caigudes de persones a diferent nivell	ALTA	MOLT GREU	CRÍTIC
2.-Caigudes de persones al mateix nivell	ALTA	GREU	ELEVAT
3.-Caiguda d'objectes per desplom	MÈDIA	MOLT GREU	ELEVAT
5.-Caiguda d'objectes	ALTA	GREU	ELEVAT
6.-Trepitjada sobre objectes	ALTA	GREU	ELEVAT
7.-Cops contra objectes immòbils.	ALTA	LLEU	MEDI
8.-Cops amb elements mòbils de màquines.	BAIXA	GREU	BAIX
9.-Cops amb objectes o eines.	MÈDIA	LLEU	BAIX
10.-Projecció de fragments o partícules.	MÈDIA	LLEU	BAIX
13.-Sobreesforços.	BAIXA	LLEU	ÍNFIM
15.-Contactes tèrmics.	BAIXA	GREU	BAIX
16.-Contactes elèctrics.	MÈDIA	MOLT GREU	ELEVAT
17.-Inhalació o ingestió de substàncies nocives	MÈDIA	LLEU	BAIX
19.-Exposició a radiacions	MÈDIA	GREU	MEDI
20.-Explosions	BAIXA	MOLT GREU	BAIX
21.-Incendis	BAIXA	GREU	BAIX
22.-Causats per éssers vius	BAIXA	LLEU	ÍNFIM
23.-Atropellaments, cops i xocs contra vehícles	BAIXA	GREU	BAIX
26.-O. R.: manipulació de materials abrasius.	ALTA	LLEU	MEDI
27.-Malaties causades per agents químics.	MÈDIA	GREU	MEDI
28.-Malalties causades per agents físics.	MÈDIA	GREU	MEDI

OBSERVACIONS :

(16) Risc causat pel contacte directe amb cables aeris I contacte indirect causat per les errades d'aïllament en màquines.
(17 i 27) Risc causat per la presencia de pols neumoconiòtic.

3.- Norma de Seguretat

POSADA A PUNT DE L'OBRA PER REALITZAR AQUESTA ACTIVITAT

• Es garantirà el subministrament de material als diferents talls amb muntacàrregues i carretó manual.
• Donats els treballs que es desenvolupen a l'activitat de tancaments interiors de plafons, s'han d'assegurar de que ja estiguin construïdes les instal·lacions d'Higiene i benestar definitives, per a l'execució de la resta de l'obra.

PROCÉS

- El personal encarregat de la col·locació dels plafons, ha de conèixer els riscos específics i l'ús dels mitjans auxiliars necessaris per realitzar la construcció dels tancaments interiors amb la major seguretat possible.
- Per evitar el risc de caiguda al mateix nivell, s'haurà de mantenir el tall net, endreçat i convenientment il·luminat.
- Per evitar el risc de caiguda a diferent nivell es respectaran les baranes de seguretat ja instal·lades a les activitats anteriors, als llocs on hi hagi risc.
- Quan per necessitats d'obra, sigui necessari treure proteccions col·lectives provinents de talls anteriors, aquestes hauran de ser reposades en tots aquells espais que les requereixin, i fins i tot durant aquell espai de temps en el que, per una o altra raó, no s'estigui treballant en aquell lloc. S'utilizarà llavors, la corresponent protecció individusal, que garanteixi la seguretat.
- En cas que per necessitats de construcció no pogués instal·lar-se la barana de seguretat, l'operari exposat a risc de caiguda haurà d'emprar el cinturó convenientment ancorat.
- S'ha de mantenir el tall net de substàncies pastoses per evitar relliscades.
- S'ha de controlar el bon estat de l'empaquetat dels materials.
- Es vigilarà en tot moment la bona qualitat dels aïllaments, així com la correcta disposició dels interruptors diferencials i magnetotèrmics al quadre de zona.
- Els operaris que manipulin el material empaquetat hauran d'emprar cas de seguretat, guants de cuir i lona (tipus americà), granota de treball, botes de cuir de seguretat i cinturó de seguretat, si en aquests treballs a desenvolupar hi ha risc de caiguda a diferent nivell.
- Els operaris que realitzin el segellat hauran d'emprar casc de seguretat, guants de goma (neoprè), granota de treball, botes de cuir i cinturó de seguretat si en aquestos treballs a desenvolupar hi ha risc de caiguda a diferent nivell.
- Els operaris que realitzin el muntatge dels plafons hauran d'emprar casc de seguretat, guants de cuir i lona (tipus americà), granota de treball, botes de cuir de seguretat i cinturó de seguretat si els calgués.
- En la manipulació de la mola "radial", pel tall dels plafons, els operaris hauran d'emprar, a més, ulleres antiimpactes i màscara d'un sol ús antipols.
- En la manipulació de la pistola fixa-claus, els operaris hauran d'emprar, a més, protectors auditius (auriculars o taps) i ulleres antiimpactes.
- En la manipulació de la pistola fixa-claus, els usuaris hauran d'emprar, a més, protectors auditius (auriculars o taps) i ulleres antiimpactes.
- Diàriament s'evacuaran les runes mitjançant els conductes d'evacuació, situats a la façana, els quals disposaran, a cada planta, de la seva corresponent obertura per una correcta evacuació de les runes a sobre del contenidor situat a l'extrem inferior del conducte.

ELEMENTS AUXILIARS

En aquest apartat considerarem els elements auxiliars per realitzar les feines d'aquesta activitat.
Escales de mà
Camió-grúa i aparells elevadors
Pistola fixa-claus
Taladradora portàtil

Sempre que les condicions de treball exigeixin d'altres elements de protecció, es col·locaran en l'obra seguint els criteris establerts per la legislació vigent, reflectint-los al Pla de Seguretat i condicions de Salut que ha de realitzar l'empresa constructora. (Art. 7 RD 1627/1997)

4.- Sistemes de Protecció Col·lectiva i Senyalització.

Les proteccions col·lectives a què es fa referència en les normes de seguretat estaran constituïdes per:
• Baranes de seguretat formades per muntants, passamà, barra intermèdia i sòcol. L'alçada de la barana ha de ser de 90 cm., i el passamà ha de tenir, com a mínim, 2,5 cm. de gruix i 10 cm. d'alçada. Els muntants (guardacossos) hauran d'estar situats a 2,5 metres entre ells com a màxim.
• Baranes modulars formades per una carcassa perimètrica de tub buit de 30x30x1 mm. i reforç central amb tub buit i, en la part central d'aquest mòdul, es col·locarà un tramat de protecció format per malla electrosoldada de 150x150 mm. i gruix de ferro de 6 mm. Aquesta barana modular estarà sustentada per un guardacòs en forma de muntant.

Senyalització de seguretat al Treball, segons el RD 485/1997, de 14 d'abril, conforme a la normativa ressenyada a aquesta activitat:

• Senyal d'advertència de caiguda d'objectes.
• Senyal d'advertència de caiguda a diferent nivell.
• Senyal d'advertència de risc d'ensopegar.
• Senyal d'advertència de risc elèctric.
• Senyal de prohibit el pas als vianants.
• Senyal de protecció obligatòria del cap.
• Senyal de protecció obligatòria dels peus.
• Senyal de protecció obligatòria de les mans.
• Senyal de protecció obligatòria del cos.
• Senyal de protecció obligatòria de la vista.
• Senyal de protecció obligatòria de l'oïda.
• Senyal de protecció obligatòria de les vies respiratòries.
• Senyal d'ús obligatori del cinturó de seguretat.

Sempre que les condicions de treball exigeixin d'altres elements de protecció, es col·locaran en l'obra seguint els criteris establerts per la legislació vigent, reflectint-los al Pla de Seguretat i condicions de Salut que ha de realitzar l'empresa constructora. (Art. 7 RD 1627/1997).



5.- Relació d'Equips de protecció individual.

Els Equips de Protecció Individual seran, segons els treballs a desenvolupar, els següents:

• Treballs de transport (operaris de camió-grua):
- Cascos de seguretat.
- Botes de seguretat.
- Granota de treball.

• Pels treballs de muntatge:
- Casc de seguretat.
- Guants de cuir i lona (tipus americà).
- Guants de goma (neoprè), en cas de manipulació de pastes de segellat.
- Granota de treball.
- Botes de cuir de seguretat.
- Cinturó de seguretat, si els calgués.
- Màscara d'un sol ús antipols, en la manipulació de la mola "radial".
- Ulleres antiimpactes, en la manipulació de la mola "radial".

• Treballs amb pistola fixa-claus:
- Cascos de seguretat.
- Botes de seguretat.
- Guants de cuir i lona (tipus americà).
- Granota de treball.
- Botes de cuir.
- Ulleres antiimpactes.

Sempre que les condicions de treball exigeixin d'altres elements de protecció, seran proporcionats als treballadors, reflectint-los al Pla de Seguretat i condicions de Salut que ha de realitzar l'empresa constructora (Art. 7 RD 1627/1997).

Els Equips de Protecció individual hauran de complir en tot moment els requisits establerts pel RD 773/1997, del 30 de maig; R.D. 1407/1192, del 20 de novembre, i les corresponents Normes UNE.

1.- Introducció

Definició:

Element superficial que, aplicat a un parament, està destinat a millorar les seves propietats i/o aspectes.

Tipus de revestiments:

- Exteriors:
  - aplacats o xapats: revestiment exterior de paraments amb plaques de fusta, taulons de fusta, perfils d'alumini, perfils metàl·lics amb acabat decoratiu i plaques rígides d'acer, o altres.
  - arrebossats: revestiment continu de morter de ciment, calç o mixte, que s'aplica per eliminar les irregularitats d'un parament i pot servir de base per l'estucat o un altre acabat posterior.
  - pintures: revestiment continu de paraments i elements d'estructura, ram de fuster, manyeria i elements d'instal·lacions, situats a l'exterior amb pintures i vernissos.
  - Estucat: revestiment continu exterior de morter de ciment, de calç i ciment o de resines sintètiques, que s'aplica en una o més capes a un parament prèviament arrebossat amb la finalitat de millorar la superfície d'acabat del mateix.

- Interiors:
  - aplacats o xapats: revestiment interior de paraments amb planxes rígides de suro, taules i taulons de fusta, perfils d'alumini o de plàstic, perfils metàl·lics amb acabat decoratiu i plaques rígides d'acer inoxidable o PVC, o altres.
  - enrajolat de parets: revestiment de paraments interiors amb rajoles de València
  - arrebossats: revestiment continu de morter de ciment, calç o mixte, que s'aplica per eliminar les irregularitats d'un parament i pot servir de base per l'estucat o un altre acabat posterior.
  - flexibles: revestiment continu de paraments interiors amb papers, plàstics, microfusta i microsuro, per a acabat decoratiu de paraments, presentats en rotlles flexibles.
  - refererit: revestiment continu interor de guix negre, que s'aplica a les parets per preparar-les, abans de l'operació més fina del lliscat.
  - lliscat: revestiments contnus interiors de guix blanc, que constitueix la terminació o acabament que es fa a sobre de la superfície del referit.
  - pintures: revestiment continu de paraments i elements d'estructura, ram de fuster, manyeria i elements d'instal·lacions, situats a l'interior amb pintures i vernissos.
  - teixits: revestiment continu de paraments interiors amb materials tèxtils o moquetes a base de fibra natural o artificial.

Observacions generals:

S'haurà de considerar una previsió d'elements auxiliars com:

- per a revestiments exteriors: bastides de façana o bastides penjades, etc.
- per a revestiments interiors: bastides de cavallets, escales de mà, etc.

En aquesta activitat, per facilitar el transport vertical, s'utilitzaran gruetes de petita capacitat.
Als treballs interiors s'ha de garantir la il·luminació a les zones de pas i de treball mitjançant punts de llum la potència dels quals ha de ser d'una intensitat lumínica de 100 lux.
S'ha de considerar, abans de l'inici d'aquesta activitat, que ja hi ha instal·lades les tanques perimètriques de limitació del solar per evitar l'entrada de personal aliè a l'obra; les instal·lacions d'higiene i benestar, així com també les preses provisionals d'obra (aigua i electricitat).

1.- Definició i descripció.

Definició:

Element superficial que, aplicat a un parament interior, està destinat a millorar les seves propietats i/o aspecte.

Descripció:

Tipus de revestiments interiors:
- aplacats o xapats.
- arrebossats.
- pintures.
- Enrajolats de parets:
  - amb morter de ciment
  - amb adhesiu.
- referits i lliscats.
- tèxtils.
- flexibles.

En la realització d'aquesta activitat constructiva, abans del seu inici, s'ha de garantir el subministrament dels elements necessaris per a la seva construcció. Per fer-ho, s'haurà de considerar un previ aplec de material a les respectives plantes. Aquest aplec de material s'elevarà mitjançant maquinària instal·lada per a aquesta finalitat: muntacàrregues, gruetes, etc. El transport s'auxiliarà mitjançant toros a la respectiva planta. El transport de material paletitzat des del camió o magatzem fins els aparells elevadors es realitzarà mitjançant el carretó elevador.

Per tal de realitzar els revestiments, serà imprescindible considerar el següent equip humà:
- operadors de grua.
- operaris de muntatge, pintors o manipuladors de morter i guixos, segons el cas.
- operadors de carretó elevador.

També serà necessari tenir en compte els mitjans auxiliars necessaris per dur a terme la realització dels revestiments:
- Maquinària: formigonera pastera, bomba de morter, carretó elevador, toro, etc.
- Estris: bastides tubulars modulars, bastides de cavallets, escales de mà, proteccions col·lectives i personals, etc.
- Eines manuals: pistola fixa-claus, perforadora portàtil, etc.
- Presa provisional d'aigua.
- Instal·lació elèctrica provisional.
- Instal·lacions d'higiene i benestar

2.- Relació de riscos i la seva avaluació.

A la relació de les causes dels accidents s'ha tingut en compte la guia d'avaluació de riscos editada pel Departament de Treball de la Generalitat, considerant a cada activitat només els riscos més importants. I a la seva avaluació s'han tingut en compte les consideracions constructives del Projecte d'Execució Material de l'obra, considerant que: la probabilitat és la possibilitat que es materialitzi el risc, i la gravetat (severitat) és la conseqüència normalment esperada de la materialització del risc.
A la confecció del Pla de Seguretat i Condicions de Salut, aquesta avaluació podrà modificar-se en funció de la tecnologia que aporti l'empresa constructora o empreses que intervinguin al procés constructiu, segons disposa l'Article 7 del R. D. 1627/1997, de 24 d'octubre.
L'objectiu principal d'aquesta avaluació és el d'establir un esglaonament de prioritats per anul·lar o en el seu cas controlar i reduir aquests riscos, tenint en compte les mesures preventives que es desenvolupen a continuació.

Riscos	**Probabilitat**	**Gravetat**	**Avaluació del risc**
1.-Caigudes de persones a diferent nivell.	MÈDIA	MOLT GREU	ELEVAT
2.-Caigudes de persones al mateix nivell.	MÈDIA	GREU	MEDI
3.-Caiguda d'objectes per desplom.	BAIXA	GREU	BAIX
4.-Caiguda d'objectes per manipulació.	MÈDIA	LLEU	BAIX
5.-Caiguda d'objectes.	BAIXA	GREU	BAIX
6.-Trepitjades sobre objectes.	MÈDIA	LLEU	BAIX
7.-Cops contra objectes immòbils.	ALTA	LLEU	MEDI
8.-Cops amb elements mòbils de màquines.	MÈDIA	GREU	MEDI
9.-Cops amb objectes o eines.	MÈDIA	LLEU	BAIX
10.-Projecció de fragments o partícules.	MÈDIA	LLEU	BAIX
13.-Sobreesforços.	BAIXA	GREU	BAIX
16.-Contactes elèctrics.	MÈDIA	GREU	MEDI
17.-Inhalació o ingestió de substàncies nocives.	BAIXA	GREU	BAIX
18.-Contactes amb substàncies càustiques o corrosives	MÈDIA	GREU	MEDI
20.-Explosions.	BAIXA	MOLT GREU	MEDI
21.-Incendis.	BAIXA	GREU	BAIX
26.-O. R.: manipulació de materials abrasius.	ALTA	LLEU	MEDI
27.-Malalties causades per agents químics.	MÈDIA	GREU	MEDI

OBSERVACIONS :

(8) Risc causat pel moviment d'elements mòbils de maquinària de bombament de material de revestiment o degut a la manipulació de l'esmoladora angular.
(18 i 27) Risc causat pel contacte de la pell amb el morter o a l'ús de dissolvents o pigments tòxics.
(17, 20 i 21) Risc causat per l'ús de dissolvents.
(26) Risc causat per la manipulació de materials per xapats, enrajolats de parets, aplacats, etc.

3.- Norma de Seguretat

POSADA A PUNT DE L'OBRA PER REALITZAR AQUESTA ACTIVITAT

- Es garantirà el subministrament de material als diferents talls mitjançant la grua, el muntacàrregues d'obra; per a elements de poc pes, la grueta, i bombes per elevacions de morters, formigons, guixos i materials a granel.
- Donats els treballs que es desenvolupen a l'activitat de revestiments, s'han d'assegurar que ja estan construïdes les instal·lacions d'Higiene i Benestar definitives per a l'execució de la resta de l'obra.

PROCÉS

- El personal encarregat de la realització dels revestiments ha de conèixer els riscos específics i l'ús dels mitjans auxiliars necessaris per tal de realitzar-los amb la major seguretat possible.
- Per evitar el risc de caiguda al mateix nivell, s'haurà de mantenir el tall net, endreçat i ben il·luminat.
- Per evitar el risc de caiguda a diferent nivell, es respectaran les baranes de seguretat ja instal·lades a les activitats anteriors (balconeres, cornises, etc.).
- És prohibida la formació de bastides a base d'un tauló recolzat als escalons de dues escales de mà, tant les de recolzament lliure, com les de tisores, per evitar el risc de caiguda a diferent nivell.
- És prohibida la formació de bastides a base de bidons, piles de materials i assimilables per evitar la realització de treballs sobre superfícies insegures,
- Fins a 3 metres d'alçada, es podran utilitzar bastides de cavallets fixes.
- Per sobre de 3 metres, s'han d'emprar cavallets fornits de bastidors mòbils travats.
- La il·luminació mínima a les zones de treball ha de ser de 100 lux, mesurats a una alçada sobre el paviment de dos metres.
- En cas que s'hagi de treballar en bastides de cavallets amb risc de caiguda al buit, es posarà una protecció a base de barana perimètrica.
- Les plataformes de treball sobre bastides tubulars mòbils, no es posaran en servei sense abans haver ajustat els frens de trànsit per evitar moviments indesitjables.
- La il·luminació mitjançant portàtils es realitzarà emprant "portabombetes estancs amb mànec aïllant" i reixeta de protecció de la bombeta; alimentats a 24 Volts.
- S'ha de mantenir el tall net de substàncies pastoses per evitar relliscades.
- Si l'entrada de material paletitzat a planta es realitza amb la grua torre, ha de ser auxiliada per plataformes específiques de càrrega i descàrrega.
- S'ha de controlar el bon estat de fleixat dels materials paletitzats.
- Els fleixos s'han de tallar, doncs, posat que no es fes, aquests es podrien convertir en un "llaç" amb el qual, en ensopegar, es podrien produir caigudes al mateix nivell o fins i tot des d'alçada.
- En la manipulació de materials s'hauran de considerar posicions ergonòmiques per tal d'evitar cops, ferides i erosions.
- En la manipulació del toro, es procurarà no introduir les mans ni els peus als elements mòbils, i en especial, es tindrà la precaució de no posar el peu sota el palet.
- Per evitar lumbàlgies, es procurarà que el material per transportar manualment no superi els 30 Kg.
- És prohibida la connexió de cables als quadres de subministrament d'energia sense les clavilles mascle-femella.
- Es vigilarà en tot moment la bona qualitat dels aïllaments, així com la correcta disposició d'interruptors diferencials i magnetotèrmics al quadre de zona.
- Els operaris que realitzin la manipulació del material paletitzat hauran d'emprar casc de seguretat, guants de cuir i lona (tipus americà), granota de treball, botes de cuir de seguretat i cinturó de seguretat si en aquests treballs a desenvolupar hi ha risc de caiguda a diferent nivell.

Aplacat o xapat

- En el cas d'aplacats o xapats, la bastida haurà de ser fixa, essent totalment prohibit d'emprar el bastiment penjat.
- No s'ha de recolzar cap element auxiliar al xapat.
- El transport de les plaques es farà en gàbies, plàteres o dispositius similars dotats de laterals fixos o abatibles.
- Els operaris que realitzin la col·locació de plaques hauran d'emprar casc de seguretat, guants de cuir i lona (tipus americà), granota de treball, botes de cuir de seguretat i cinturó de seguretat si en aquests treballs a desenvolupar hi ha risc de caiguda a diferent nivell.

Entaulellat

- El tall, mitjançant la serra de trepar, de les plaquetes i demés peces ceràmiques es realitzarà a locals oberts per evitar la respiració d'aire amb gran quantitat de pols.
- Els talls es netejaran de "retalls" i "deixalles de pasta".
- Les runes s'apilaran ordenadament per a la seva evacuació mitjançant trompes.
- És prohibit de llençar les runes directament pels forats de façana o dels patis.
- Les caixes de plaquetes o rajoles de València s'aplegaran a les plantes repartides al costat dels talls, on les necessitin, situades el més allunyades possible dels trams, per evitar sobrecàrregues innecessàries.
- Les caixes de plaquetes aplegades, mai es disposaran de manera que obstaculitzin les zones de pas.
- Els operaris hauran d'emprar casc de seguretat, guants de làtex, granota de treball i botes de cuir de seguretat.

Arrebossats, referits i lliscats.

- Els sacs de conglomerats s'aplegaran ordenadament, repartits al costat dels talls on siguin necessaris, el més separat possible dels trams, per evitar sobrecàrregues innecessàries.
- Els sacs d'aglomerant es disposaran de manera que no obstaculitzin les zones de pas.
- Quan les plataformes de treball siguin mòbils (plataformes de treball sustentades mitjançant elements pneumàtics o per cabrestants moguts per accionament elèctric, etc.) s'empraran dispositius de seguretat que evitin el seu lliscament voluntari.
- Els operaris que realitzin la manipulació de morters i guixos hauran d'emprar casc de seguretat, guants de goma, granota de treball, botes de cuir de seguretat i cinturó de seguretat, si en aquests treballs a desenvolupar hi ha risc de caiguda a diferent nivell.
- En els treballs d'arrebossat amb màquina s'haurà de vigilar en tot moment que es compleixi el Reglament de Baixa Tensió.

Tèxtils i flexibles.

- El transport de paquets de llates d'empostissar (rotlles de tela, moqueta, goma espuma, etc.) es realitzarà mitjançant dos operaris per tal d'evitar els accidents per interferències, ensopegades o sobreesforços.
- Durant l'ús de coles i dissolvents, es mantindrà constantment un corrent d'aire suficient tant com per la renovació constant com per evitar les possibles intoxicacions.
- S'establirà un lloc per l'emmagatzematge de les coles i dissolvents; i aquest magatzem haurà de mantenir una ventilació constant.
- És prohibit de mantenir en el magatzem pots de dissolvents i coles sense estar perfectament tancats, per tal d'evitar la formació d'atmosferes nocives.
- Els recipients d'adhesius inflamables i dissolvents estaran allunyats de qualsevol focus de calor, foc o espurna.
- Els revestiments tèxtils s'emmagatzemaran totalment separats dels dissolvents i coles per evitar possibles incendis.
- S'instal·laran cartells de perill d'incendis i de no fumeu a sobre de la porta del magatzem de coles i dissolvents, i del magatzem de productes tèxtils.
- En cada magatzem s'instal·larà un extintor de pols química seca.
- En l'accés a cada planta, on s'estiguin fent servir coles i dissolvents, s'instal·larà un cartell de no fumeu.
- És prohibit d'abandonar directament a terra, tisores, ganivets, grapadores, etc.
- Els operaris hauran d'emprar casc de seguretat, guants de neoprè, granota de treball, botes de cuir de seguretat i màscara de filtre químic si l'adhesiu conté productes volàtils químics tòxics.

Pintures

- Es farà el màxim per evitar el contacte directe de pintures amb la pell, per la qual cosa es dotarà els treballadors que realitzin l'emprimació, de peces de treball adequades, que els protegeixin d'esquitxades i permetin la seva mobilitat (casc de seguretat, pantalla facial antiesquitxades, granota de treball, guants de neoprè, botes de seguretat i en els casos que es necessiti, cinturó de seguretat
- El vessament de pintures i matèries primes sòlides com pigments, ciments, i d'altres, es durà a terme des de poca alçada per evitar esquitxades i núvols de pols.
- Quan es treballi amb pintures que continguin dissolvents orgànics o pigments tòxics, no es fumarà, ni es menjarà ni es beurà.

- Quan s'apliquin emprimacions que desprenguin vapors orgànics, els treballadors hauran de ser dotats d'adaptador facial que ha de complir amb les exigències legals vigents, a aquest adaptador facial hi anirà acoblat el seu corresponent filtre químic, o filtre mecànic quan les pintures continguin una alta càrrega de pigment i sense dissolvents orgànics que evitin la ingestió de partícules sòlides.
- Quan s'apliquin pintures amb risc d'inflamació, s'allunyaran del treball les fonts irradiadores de calor, com treballs de soldadura i d'altres, tenint previst pels voltants del tall un extintor.
- L'emmagatzematge de pintures susceptibles d'emanar vapors inflamables s'hauran de fer en recipients tancats, allunyant-los de fonts de calor i, en particular, quan s'emmagatzemin recipients que continguin nitrocel·lulosa s'haurà de realitzar una volta periòdica dels mateixos per tal d'evitar el risc d'inflamació. S'instal·laran extintors de pols química seca al costat de la porta d'accés al magatzem de pintures
- Els pots industrials de pintures i dissolvents s'aplegaran a sobre de taulons de repartiment de càrregues per evitar sobrecàrregues innecessàries.
- El magatzem de pintures disposarà de ventilació.
- Sobre de la porta del magatzem de pintures s'hauran d'instal·lar les següents senyals: advertència de material inflamable, advertència material tòxic, no fumeu.

ELEMENTS AUXILIARS

En aquest apartat considerarem els elements auxiliars que s'empraran pel desenvolupament d'aquesta activitat:

Bastida amb elements prefabricats sistema modular
Bastida de borriquetes
Serra
Pistola fixa-claus
Taladradora portàtil

Sempre que les condicions de treball exigeixin d'altres elements de protecció, es col·locaran a l'obra seguint els criteris establerts per la legislació vigent, reflectint-los al Pla de Seguretat i condicions de Salut que ha de realitzar l'empresa constructora. (Art. 7 R.D. 1627/1997)

4.- Sistemes de Protecció Col·lectiva i Senyalització.

- Les proteccions col·lectives a què es refereixen les normes de seguretat estaran constituïdes per:

- Baranes de seguretat formades per muntants, passamans, barra intermèdia i sòcol. L'alçada de la barana ha de ser de 90 cm., i el passamà ha de tenir com a mínim 2,5 cm de gruix i 10 cm d'alçada. Els muntants (guardacossos) hauran d'estar situats a 2,5 metres entre ells com a màxim.
- Baranes modulars formades per una carcassa perimètrica de tub buit de 30x30x1 mm i reforç central amb tub buit i, a la part central d'aquest mòdul es col·locarà un tramat de protecció format per malla electrosoldada de 150x150 mm. i gruix de ferro de 6 mm. Aquesta barana modular estarà sustentada per un guardacòs en forma de muntant.
- Marquesines o viseres de protecció que volin entre 1,5 i 2 metres quallades amb taulons de 2,5 cm. de gruix i 20 cm. d'ample.
- Extintor de pols química seca.

- Senyalització de seguretat en el Treball, segons el R.D. 485/1997, de 14 d'abril, conforme a la normativa ressenyada en aquesta activitat:

- Senyal d'advertència de caiguda d'objectes.
- Senyal d'advertència de caiguda a diferent nivell.
- Senyal d'advertència de risc d'ensopegar.
- Senyal d'advertència de risc elèctric.
- Senyal d'advertència de risc d'incendi.
- Senyal de prohibit el pas als vianants.
- Senyal de no fumeu.
- Senyal de protecció obligatòria del cap.
- Senyal de protecció obligatòria dels peus.
- Senyal de protecció obligatòria de les mans.
- Senyal de protecció obligatòria del cos.
- Senyal de protecció obligatòria de la vista.
- Senyal de protecció obligatòria de les vies respiratòries.
- Senyal de protecció obligatòria de la cara.
- Senyal d'ús obligatori del cinturó de seguretat.

Sempre que les condicions de treball exigeixin d'altres elements de protecció, es col·locaran a l'obra seguint els criteris establerts per la legislació vigent, reflectint-los al Pla de Seguretat i condicions de Salut que ha de realitzar l'empresa constructora. (Art. 7 R.D. 1627/1997).



5.- Relació d'Equips de protecció individual.

Els equips de protecció individual seran, segons els treballs a desenvolupar, els següents:

- Treballs de transport (conductors i operadors de grua):
- Cascos de seguretat.
- Botes de seguretat.
- Granota de treball.
- Cinturó antivibratori (especialment a traginadores de trabuc "dúmpers" de petita cilindrada).

- Pels treballs amb pintura i coles:
- Cascos de seguretat.
- Guants de goma (neoprè).
- Granota de treball.
- Botes de cuir de seguretat.
- Màscara amb filtre químic o mecànic segons el tipus de producte.
- Pantalla facial, si s'escau..

- Pels treballs amb morters i guixos:
- Cascos de seguretat.
- Guants de goma (neoprè).
- Granota de treball.
- Botes de cuir de seguretat.

- Pels treballs de revestit o xapat:
- Cascos de seguretat
- Guants de cuir i lona (tipus americà).
- Granota de treball.
- Botes de cuir de seguretat.

Sempre que les condicions de treball exigeixin d'altres elements de protecció, es dotarà els treballadors dels mateixos, reflectint-los al Pla de Seguretat i condicions de Salut que ha de realitzar l'empresa constructora (Art. 7 RD 1627/1997).

Els Equips de Protecció individual hauran de complir en tot moment els requisits establerts pel R.D. 773/1997, del 30 de maig; RD 1407/1192, del 20 de novembre, i les corresponents Normes UNE.

1.- Introducció.

Definició:

Element superficial que, aplicat a un sòl, està destinat a millorar les seves propietats i/o aspecte.

Tipus de revestiments :

- peces rígides: revestiment de sòls i escales interiors i exteriors amb peces dels següents materials: pedra natural o artificial, ceràmica, ciment, terratzo, formigó, fusta i xapa d'acer.
- flexibles: revestiment de sòls i escales a interiors, amb llosetes, rajoles i rotllos dels següents materials: moqueta de fibres naturals o sintètiques, linòleum, PVC i a interiors i exteriors amb rotllos i rajoles de goma i policloroprè.
- soleres: revestiment de sòls naturals a l'interior d'edificis amb capa resistent de formigó en massa, la superfície superior de la qual quedarà vista o rebrà un revestiment.

Observacions generals:

En aquesta activitat, per facilitar el transport vertical, s'empraran gruetes de petita capacitat, sistemes de bombatge pneumàtic de morters o assimilables.
Aplec de material paletitzat, les elevacions del qual s'haurien d'haver realitzat abans del desmuntatge de la grua.
Als treballs interiors, s'ha de garantir la il·luminació a les zones de pas i de treball mitjançant punts de llum, la potència dels quals ha de ser d'una intensitat lumínica mèdia de 100 lux.
S'ha de considerar, abans de l'inici d'aquesta activitat, que ja hi ha instal·lades les tanques perimètriques de limitació del solar per evitar l'entrada de personal aliè a l'obra; les instal·lacions d'higiene i benestar així com també, les preses provisionals d'obra (aigua i electricitat).

1.- Definició i descripció.

Definició:

Element superficial que, aplicat a un sòl, està destinat a millorar les seves propietats i/o aspecte.

Descripció:

- tipus de revestiments amb peces rígides:
  - amb rajoles de pedra, ceràmiques rebudes amb morter, ceràmiques enganxades, de ciment, de ciment permeable, de terratzo, de formigó, de parquet hidràulic, de fosa, de xapa d'acer i d'asfalt.
  - amb llistons d'empostissar (mosaic).
  - amb posts (fusta).
  - amb lloses de pedra.
  - amb plaques de formigó armat.
  - amb llambordins de pedra i formigó.

- tipus de revestiments flexibles:
  - Llosetes de moqueta autoadhesives, de linòleum adherides, de PVC homogeni o heterogeni adherides a tocar o soldades.
  - Rotlles de moqueta adherits, tesats per adhesió o tesats per llates d'empostissar; de linòleum adherits, de goma adherits o rebuts amb ciment, de PVC homogeni o heterogeni adherits amb juntes a tocar o soldades.
  - Rajoles de policloroprè adherides o rebudes amb ciment, de goma adherides o rebudes amb ciment.

- tipus de soleres: per a instal·lacions, lleugeres, semipesants i pesants.

En la realització d'aquesta activitat constructiva, abans del seu inici, s'ha de garantir el subministrament dels elements necessaris per la seva construcció. Per això s'haurà de considerar un previ aplec de material a les respectives plantes. Aquest aplec de material s'elevarà mitjançant la maquinària instal·lada per a aquella fi: grues, muntacàrregues, gruetes, etc. El transport s'auxiliarà mitjançant toros a la corresponent planta. El transport del material paletitzat des del camió o magatzem fins els aparells elevadors es realitzarà mitjançant el carretó elevador.

Per realitzar els paviments serà imprescindible considerar el següent equip humà:
- operadors de grua.
- enrajoladors i d'altres.
- operadors de carretó elevador.

També serà necessari tenir en compte els mitjans auxiliars necessaris per dur a terme la realització dels paviments:
- Maquinària: formigonera pastera, bomba de morter, traginadora de trabuc "dúmper" de petita cilindrada per transport auxiliar, carretó elevador, toro, etc.
- Estris.
- Eines manuals.
- Presa provisional d'aigua.
- Instal·lació elèctrica provisional.
- Instal·lacions d'higiene i benestar.

2.- Relació de riscos i la seva avaluació.

A la relació de les causes dels accidents s'ha tingut en compte la guia d'avaluació de riscos editada pel Departament de Treball de la Generalitat, considerant a cada activitat només els riscos més importants. I a la seva avaluació s'han tingut en compte les consideracions constructives del Projecte d'Execució Material de l'obra, considerant que: la probabilitat és la possibilitat que es materialitzi el risc, i la gravetat (severitat) és la conseqüència normalment esperada de la materialització del risc.
A la confecció del Pla de Seguretat i Condicions de Salut, aquesta avaluació podrà ésser modificada en funció de la tecnologia que aporti l'empresa constructora o empreses que intervinguin al procés constructiu, segons disposa l'Article 7 del R. D. 1627/1997, de 24 d'octubre.
L'objectiu principal d'aquesta avaluació és el d'establir un esglaonament de prioritats per anul·lar, o al seu cas, controlar i reduir aquests riscos, tenint en compte les mesures preventives que es desenvolupen a continuació.

Riscos	**Probabilitat**	**Gravetat**	**Avaluació del risc**
1.-Caigudes de persones a diferent nivell.	BAIXA	MOLT GREU	MEDI
2.-Caigudes de persones al mateix nivell	MÈDIA	GREU	MEDI
4.-Caiguda d'objectes per manipulació.	BAIXA	LLEU	ÍNFIM
5.-Caiguda d'objectes.	BAIXA	GREU	BAIX
8.-Cops amb elements mòbils de màquines.	MÈDIA	GREU	MEDI
10.-Projecció de fragments o partícules	MÈDIA	LLEU	BAIX
11.-Atrapaments per o entre objectes.	BAIXA	GREU	BAIX
13.-Sobreesforços.	BAIXA	GREU	BAIX
16.-Contactes elèctrics.	MÈDIA	GREU	MEDI
17.-Inhalació o ingestió de substàncies nocives.	MÈDIA	GREU	MEDI
18.-Contactes amb substàncies càustiques o corrosives	MÈDIA	GREU	MEDI
20.-Explosions.	BAIXA	MOLT GREU	MEDI
21.-Incendis.	BAIXA	GREU	BAIX
26.-O. R.: manipulació de materials abrasius.	ALTA	LLEU	MEDI
27.-Malalties causades per agents químics.	MÈDIA	GREU	MEDI

OBSERVACIONS :

(8) Risc causat pel moviment d'elements mòbils de maquinària de bombatge de material o degut a la manipulació de l'esmoladora angular.
(11) En treballs de manutenció de càrregues paletitzades.
(16) Risc específic en treballs de poliment
(18 I 27) Risc causat pel contacte de la pell amb el morter o a l'ús de dissolvents o pigments tòxics.
(17, 20 i 21) Risc causat per l'ús de dissolvents.
(26) Risc causat per la manipulació de peces per pavimentar.

3.- Norma de Seguretat

POSADA A PUNT DE L'OBRA PER REALITZAR AQUESTA ACTIVITAT

- Es garantirà el subministrament de material als diferents talls mitjançant la grua, el muntacàrregues d'obra; per elements de poc pes, la grueta, i bombes per les elevacions de morters, formigons i materials a granel.
- Donats els treballs que es desenvolupen a l'activitat de revestiments s'ha d'assegurar que ja estan construïdes les instal·lacions d'Higiene i Benestar definitives per l'execució de la resta de l'obra.

PROCÉS

- El personal encarregat de la realització dels paviments ha de conèixer els riscos específics i l'ús dels mitjans auxiliars necessaris per realitzar-los amb la major seguretat possible.
- Per evitar el risc de caiguda al mateix nivell s'haurà de mantenir el tall net, endreçat i ben il·luminat.
- Per evitar el risc de caiguda a diferent nivell es respectaran les baranes de seguretat ja instal·lades a les activitats anteriors (balconeres, cornises, etc.)
- Si hi ha substàncies pastoses (pel poliment del paviment) s'haurà de limitar amb garlandes i senyalitzar el risc de pis lliscós.
- La il·luminació mínima a les zones de treball ha de ser de 100 lux, mesurats a una alçada sobre el paviment de dos metres.
- La il·luminació mitjançant portàtils es realitzarà emprant "portabombetes estancs amb mànec aïllant" i reixeta de protecció de la bombeta; alimentats a 24 Volts.
- El material paletitzat serà transportat mitjançant ungles portadores de palets convenientment bragat a la grua.
- Si l'entrada de material paletitzat a planta es realitza amb la grua torre, ha de ser auxiliat per plataformes específiques.
- S'ha de controlar el bon estat de fleixat dels materials paletitzats.
- Els fleixos s'han de tallar, doncs, posat que no es faci, aquests podrien convertir-se en un "llaç", amb el qual, en ensopegar, es produïssin caigudes a diferent nivell, i fins i tot des d'alçada.
- En la manipulació de materials s'hauran de considerar posicions ergonòmiques per evitar cops, ferides i erosions.
- En la manipulació del toro es procurarà no introduir les mans ni els peus als elements mòbils, i en especial, es tindrà la precaució de no posar el peu sota el palet.
- Per evitar lumbàlgies es procurarà que el material a transportar manualment no superi els 30 Kg.
- Es vigilarà en tot moment la bona qualitat dels aïllaments així com la correcta disposició d'interruptors diferencials i magnetotèrmics al quadre de zona.
- És prohibit de connectar cables als quadres de subministrament d'energia sense les clavilles mascle-femella.
- Els operaris que realitzin la manipulació del material paletitzat hauran d'emprar casc de seguretat, guants de cuir i lona (tipus americà), granota de treball, botes de cuir de seguretat i cinturó de seguretat si en aquests treballs a desenvolupar hi ha risc de caiguda a diferent nivell.

Peces rígides

- El tall de peces de paviment s'executarà a una via humida per evitar lesions als pulmons per treballar en ambients amb pols neumoconiòtiques.
- El tall de peces de paviment en via seca amb serra de trepar es realitzarà situant el tallador a sotavent, per evitar en la forma del possible, de respirar els productes del tall en suspensió.
- Posat que es realitzessin els talls amb serra circular o rotaflex (radial) es tindrà molt de compte amb la projecció de partícules, per la qual cosa s'ha de fer a un lloc on el trànsit de personal sigui mínim, i cas de no ser així, s'haurà d'apantallar la zona de tall.
- Les peces de paviment s'aixecaran sobre palets convenientment fetes les vorades.
- Les peces del paviment s'aixecaran a les plantes a sobre de plataformes emplintades, cas de no estar paletitzats i totalment fetes les vorades.
- Les peces s'hauran d'apilar correctament dins de la plataforma emplintada, apilades dins de les caixes de subministrament i no es trencaran fins a l'hora d'utilitzar el seu contingut.
- El conjunt apilat es fleixarà o lligarà a la plataforma d'hissat per evitar vessaments de la càrrega.
- Les peces de paviment soltes s'hauran d'hissar perfectament apilades a l'interior de gàbies de transport per evitar accidents per vessament de la càrrega.

- Els sacs d'aglomerant s'hissaran perfectament apilats i fleixats o lligats a sobre de plataformes emplintades, fermament amarrades per evitar vessaments.
- Els llocs de trànsit de persones s'hauran d'acotar mitjançant cordes amb banderoles a les superfícies recentment solades.
- Les caixes o paquets de paviment s'aplegaran a les plantes linealment i repartides al costat dels talls, a on es vagi a col·locar.
- Les caixes o paquets de paviment mai s'han de disposar de mode que obstaculitzin les zones de pas.
- Quan estigui en fase de pavimentació un lloc de pas i comunicació interna de l'obra, es tancarà l'accés, indicant-se itineraris alternatius mitjançant senyals de direcció obligatòria.
- Els llocs en fase de poliment seran senyalitzats mitjançant un senyal d'advertència de "perill" amb rètol de "paviment lliscant"
- Les polidores i abrillantadores a emprar estaran dotades de doble aïllament, per evitar els accidents per risc elèctric.
- Les polidores i abrillantadores estaran dotades de cèrcol de protecció antiatrapaments, per contacte amb els raspalls i papers de vidre.
- Les operacions de manteniment i substitució o canvi d'aquells raspalls o papers de vidre es realitzaran amb la màquina "desendollada de la xarxa elèctrica".
- Els llots, producte dels poliments, han de ser retirats sempre cap a les zones que no siguin de pas, i han de ser eliminats immediatament de la planta un cop finalitzat el treball.
- Els operaris que realitzin el transport de material hauran d'emprar el casc de seguretat, guants de cuir i lona (tipus americà), granota de treball i botes de cuir de seguretat.
- Els operaris que manipulin llots, morters, etc. hauran d'emprar casc de seguretat, guants de neoprè o làtex, granota de treball, botes de goma de seguretat amb sola antilliscant.
- Els operaris que realitzin el tall de les peces hauran d'emprar casc de seguretat, guants de cuir i lona (tipus americà), granota de treball, botes de cuir de seguretat, ulleres antiimpactes i als casos en què es necessitin, màscara antipols.
- Els paquets de lamel·les de fusta seran transportats per un mínim de dos homes, per evitar accidents per descontrol de la càrrega i lumbàlgies.
- Els accessos a zones en fase d'arrebossats, s'assenyalaran amb "prohibit el pas" i amb un rètol de "superfície irregular", per prevenir de caigudes al mateix nivell.
- Els llocs en fase de fregat amb paper de vidre, romandran constantment ventilats per tal d'evitar la formació d'atmosferes nocives (o explosives) per pols de fusta.
- Les màquines de fregar a emprar, estaran dotades de doble aïllament, per evitar accidents per contacte amb energia elèctrica.
- Les polidores a emprar tindran el manillar de maneig i control revestit de material aïllant de l'electricitat.
- Les operacions de manteniment i substitució dels papers de vidre es realitzaran sempre amb la màquina "desendollada de la xarxa elèctrica".
- Les serradures produïdes seran escombrades mitjançant raspalls i eliminades immediatament de les plantes.
- Es disposaran a cada planta petits contenidors per emmagatzemar les deixalles generades; que s'hauran d'evacuar als muntacàrregues.

Flexibles

- Les caixes de llosetes o rotlles s'aplegaran a les plantes linealment i repartides al costat dels talls on s'hagin d'emprar, situades el més allunyats possible dels trams, per evitar sobrecàrregues innecessàries.
- Els aplecs de material mai es disposaran de manera que obstaculitzin els llocs de pas.
- És prohibit d'abandonar i deixar encesos els encenedors i bufadors; un cop utilitzats s'apagaran immediatament, per tal d'evitar incendis.
- Durant l'ús de coles i dissolvents, es mantindrà constantment un corrent d'aire suficient per a la renovació constant, evitant atmosferes tòxiques.
- S'establirà un lloc per l'emmagatzematge de coles i dissolvents; aquest magatzem haurà de mantenir una ventilació constant.
- És prohibit de mantenir i emmagatzemar coles i dissolvents a recipients sense estar perfectament tancats, per evitar la formació d'atmosferes nocives.
- Els paviments plàstics s'emmagatzemaran separadament dels dissolvents i coles, per evitar incendis.
- S'instal·laran dos extintors de pols química seca ubicats cada un d'ells al costat de cada porta del magatzem (al de dissolvents i al de productes plàstics)

- S'instal·laran rètols de perill d'incendis i de no fumeu a sobre de la porta del magatzem de coles i dissolvents i del magatzem de productes plàstics.

- En l'accés a cada planta on s'estiguin utilitzant coles i dissolvents, s'instal·larà un rètol de no fumeu.
- Els recipients d'adhesius inflamables i dissolvents estaran, allunyats de qualsevol focus de calor, foc o espurna.
- És prohibit d'abandonar directament a terra, tisores, ganivets, grapadores, etc.
- Els operaris hauran d'emprar casc de seguretat, guants de neoprè, granota de treball, botes de cuir de seguretat i màscara de filtre químic si l'adhesiu conté productes volàtils químics tòxics.

ELEMENTS AUXILIARS

En aquest apartat considerarem els elements auxiliars que s'empraran pel desenvolupament d'aquesta activitat:

Formigonera pastera

Sempre que les condicions de treball exigeixin d'altres elements de protecció, es col·locaran a l'obra seguint els criteris establerts per la legislació vigent, reflectint-los al Pla de Seguretat i condicions de Salut que ha de realitzar l'empresa constructora. (Art. 7 R.D. 1627/1997)

4.- Sistemes de Protecció Col·lectiva i Senyalització.

- Les proteccions col·lectives a què es refereixen les normes de seguretat estaran constituïdes per:

- Baranes de seguretat formades per muntants, barra intermèdia i sòcol. La barana ha de ser de 90 cm., i el passamà ha de tenir com a mínim 2,5 cm de gruix i 10 cm d'alçada. Els muntants (guardacossos) hauran d'estar situats a 2,5 metres entre ells com a màxim.
- Baranes modulars formades per una carcassa perimètrica de tub buit de 30x30x1 mm. i reforç central amb tub buit, i a la part central d'aquest mòdul es col·locarà un tramat de protecció format per malla electrosoldada de 150x150 mm. i gruix de ferro de 6 mm. Aquesta barana modular estarà sustentada per un guardacòs en forma de muntant.
- Extintor de pols química seca.

- Senyalització de seguretat al Treball, segons el R.D. 485/1997, de 14 d'abril, conforme a la normativa ressenyada en aquesta activitat:

- Senyal de perill.
- Senyal d'advertència de risc d'ensopegar.
- Senyal d'advertència de risc elèctric.
- Senyal d'advertència de risc d'incendi.
- Senyal de prohibit el pas als vianants.
- Senyal de no fumeu.
- Senyal de protecció obligatòria del cap.
- Senyal de protecció obligatòria dels peus.
- Senyal de protecció obligatòria de les mans.
- Senyal de protecció obligatòria del cos.
- Senyal de protecció obligatòria de la vista.
- Senyal de protecció obligatòria de les vies respiratòries.
- Senyal de protecció obligatòria de la cara.

Sempre que les condicions de treball exigeixin d'altres elements de protecció, es col·locaran a l'obra seguint els criteris establerts per la legislació vigent, reflectint-los al Pla de Seguretat i condicions de Salut que ha de realitzar l'empresa constructora. (Art. 7 R.D. 1627/1997).



5.- Relació d'Equips de protecció individual.

Els Equips de Protecció Individual seran, segons els treballs a desenvolupar, els següents:

- Treballs de transport (conductors i operadors de grua):

- Cascos de seguretat.
- Botes de seguretat.
- Granota de treball.
- Cinturó antivibratori (especialment a traginadores de trabuc "dúmpers" de petita cilindrada).

- Pels treballs amb coles i dissolvents:

- Cascos de seguretat.
- Guants de goma (neoprè).
- Granota de treball.
- Botes de cuir de seguretat.
- Màscara amb filtre químic o mecànic segons el tipus de producte.
- Pantalla facial, si s'escau.

- Pels treballs amb morters, formigons i llots:

- Cascos de seguretat.
- Guants de goma (neoprè).
- Granota de treball.
- Botes de goma de seguretat.

- Pels treballs de col·locació de paviment:

- Cascos de seguretat.
- Guants de cuir i lona (tipus americà).
- Granota de treball.
- Botes de cuir de seguretat.
- Genolleres.
- Ulleres antiimpactes als casos de paviments rígids.
- Màscara antipols, als casos de tall de paviments rígids.

Sempre que les condicions de treball exigeixin d'altres elements de protecció, es dotarà als treballadors dels mateixos, reflectint-los al Pla de Seguretat i condicions de Salut que ha de realitzar l'empresa constructora (Art. 7 R.D. 1627/1997).

Els Equips de Protecció individual hauran de complir en tot moment els requisits establerts pel R.D. 773/1997, del 30 de maig; R.D. 1407/1192, del 20 de novembre, i les corresponents Normes UNE.

1.- Introducció.

Definició:

Cara inferior del forjat que cobreix una construcció, edifici i els espais interiors que el composen.

Tipus de sostres:

- Revestiments de sostres:
  - referit: revestiment continu interior de guix negre, que s'aplica per preparar els sostres, abans de l'operació més fina del lliscat.
  - lliscat: revestiment continu interior de guix blanc, que constitueix la terminació o acabament que es fa sobre la superfície del referit.
  - pintures: revestiment continu de sostres i elements d'estructura, fusteria, manyeria i elements d'instal·lacions, situats a l'interior amb pintures i vernissos.

- Cels rasos:
  - continus: formació de sostres suspesos sense juntes aparents, a interiors d'edificis.
  - de plaques (discontinus): formació de sostres amb juntes aparents, suspesos mitjançant entramats metàl·lics, a interiors d'edificis.

Observacions generals:

S'haurà de considerar una previsió d'elements auxiliars com bastides de cavallets, bastides tubulars modulars, bastides tubulars modulars sobre rodes, plataformes elevades hidràulicament, escales de mà, etc. En aquesta activitat, per facilitar el transport vertical, s'empraran muntacàrregues i gruetes de petita capacitat. S'ha de garantir la il·luminació a les zones de pas i de treball mitjançant punts de llum, la potència dels quals ha de ser d'una intensitat lumínica mèdia de 100 lux.

S'ha de considerar, abans de l'inici d'aquesta activitat, que ja hi ha instal·lades les tanques perimètriques de limitació del solar, per evitar l'entrada de personal aliè a l'obra; les instal·lacions d'higiene i benestar, així com, també, les preses provisionals d'obra (aigua i electricitat).

1.- Definició i descripció.

Definició:

Cara inferior del forjat que cobreix una construcció, edifici i els espais interiors que el composen.
Cel ras constituït per canyís, escaiola o peces especials d'un material qualsevol, que es penja del forjat, donat que no té funció resistent.

Descripció:

Un cop realitzats els tancaments tant exteriors com interiors, iniciarem el recobriment dels sostres, distingint els diferents tipus:

- Revestiment de sostres:

Per a la realització de revestiment, es muntarà una tarima sustentada sobre cavallets, aquesta plataforma haurà de cobrir, en una o vàries fases, segons la dimensió de la superfície, tota la superfície a recobrir. Aquesta es realitza per donar facilitat al treballador que ha d'atendre al sostre i no per on circula, als diferents treballs de col·locació de guixos i pintures.

- Cels rasos:

Per a la realització de cels rasos s'auxiliaran els treballs amb escales de tisora per a la col·locació de les guies o penjadors fins a 3 metres i per alçades superiors es realitzarà la col·locació amb petites torres de bastida tubular modular amb rodes.
Els cels rasos es poden realitzar:

- sense guies: formació de sostres mitjançant plaques suspeses mitjançant penjadors, a interiors d'edifici.
- amb guies (discontinus) : formació de sostres amb juntes aparents, suspesos mitjançant entramats metàl·lics, a interiors d'edificis.

En la realització d'aquesta activitat constructiva, abans del seu inici, s'ha de garantir el subministrament dels elements necessaris per a la seva construcció. Per fer-ho, s'haurà de considerar un previ aplec de material a les respectives plantes. Aquest aplec de material s'elevarà mitjançant maquinària instal·lada per a aquesta fi: muntacàrregues, gruetes, etc. El transport s'auxiliarà mitjançant toros a la corresponent planta. Pel transport del material paletitzat, des del camió o magatzem fins els aparells elevadors es realitzarà mitjançant carretó elevador.

Per a realitzar els revestiments serà imprescindible considerar el següent equip humà:
- operadors de grua.
- operaris de muntatge, pintors o manipuladors de morter i guix, segons el cas.
- operadors de carretó elevador.

També serà necessari tenir en compte els mitjans necessaris per dur a terme la realització dels revestiments:
- Maquinària: formigonera pastera, bombatge de morter, carretó elevador, toro, etc.
- Estris: bastides tubulars modulars, bastides de cavallet, escales de mà, proteccions col·lectives i personals, etc.
- Eines manuals: pistola fixa-claus, perforadora portàtil, etc.
- Presa provisional d'aigua.
- Instal·lació elèctrica provisional.
- Instal·lacions d'higiene i benestar.

2.- Relació de riscos i la seva avaluació.

A la relació de les causes dels accidents s'ha tingut en compte la guia d'avaluació de riscos editada pel Departament de Treball de la Generalitat, considerant a cada activitat només els riscos més importants. I a la seva avaluació s'han tingut en compte les consideracions constructives del Projecte d'Execució Material de l'obra, considerant que: la probabilitat és la possibilitat que es materialitzi el risc, i la gravetat (severitat) és la conseqüència normalment esperada de la materialització del risc.
A la confecció del Pla de Seguretat i Condicions de Salut, aquesta avaluació podrà ésser modificada en funció de la tecnologia que aporti l'empresa constructora o empreses que intervinguin al procés constructiu, segons disposa l'Article 7 del R. D. 1627/1997, de 24 d'octubre.
L'objectiu principal d'aquesta avaluació és el d'establir un esglaonament de prioritats per anul·lar, o al seu cas, controlar i reduir aquests riscos, tenint en compte les mesures preventives que es desenvolupen a continuació.

Riscos	**Probabilitat**	**Gravetat**	**Avaluació del risc**
1.-Caigudes de persones a diferent nivell.	MÈDIA	MOLT GREU	ELEVAT
2.-Caigudes de persones al mateix nivell.	MÈDIA	GREU	MEDI
3.-Caiguda d'objectes per desplom.	BAIXA	LLEU	ÍNFIM
4.-Caiguda d'objectes per manipulació.	MÈDIA	LLEU	BAIX
5.-Caiguda d'objectes.	BAIXA	GREU	MEDI
6.-Trepitjades sobre objectes.	MÈDIA	GREU	MEDI
7.-Cops contra objectes immòbils.	MÈDIA	LLEU	BAIX
8.-Cops amb elements mòbils de màquines.	MÈDIA	GREU	MEDI
9.-Cops amb objectes o eines.	MÈDIA	LLEU	BAIX
10.-Projecció de fragments o partícules.	MÈDIA	LLEU	BAIX
11.-Atrapaments per o entre objectes.	BAIXA	GREU	BAIX
13.-Sobreesforços.	MÈDIA	GREU	MEDI
16.-Contactes elèctrics.	MÈDIA	GREU	MEDI
17.-Inhalació o ingestió de substàncies nocives.	MÈDIA	GREU	MEDI
18.-Contactes amb substàncies càustiques o corrosives	MÈDIA	GREU	MEDI
20.-Explosions.	BAIXA	MOLT GREU	MEDI
21.-Incendis.	BAIXA	GREU	BAIX
26.-O. R.: manipulació de materials abrasius.	MÈDIA	LLEU	BAIX
27.-Malalties causades per agents químics.	MÈDIA	GREU	MEDI

OBSERVACIONS :

(8) Risc causat pel moviment d'elements mòbils de maquinària de bombeig de material o degut a la manipulació de l'esmoladora angular.
(11) En treballs de manutenció de càrregues paletitzades.
(18 i 27) Risc causat pel contacte de la pell amb el morter o a l'ús de dissolvents.
(17, 20 i 21) Risc causat per l'ús de dissolvents.
(26) Risc casuat per la manipulació de peces per recobrir sostres.

3.- Norma de Seguretat

POSADA A PUNT DE L'OBRA PER REALITZAR AQUESTA ACTIVITAT

- Es garantirà el subministrament de material als diferents talls mitjançant el muntacàrregues d'obra i la grueta per a elements de poc pes.
- Donats els treballs que es desenvolupen a l'activitat de revestiments, s'ha d'assegurar que ja estan construïdes les instal·lacions d'Higiene i Benestar definitives per a l'execució de la resta de l'obra.

PROCÉS

- El personal encarregat de la realització dels cels rasos ha de conèixer els riscos específics i l'ús dels mitjans auxiliars necessaris per realitzar-los amb la major seguretat possible.
- Per evitar el risc de caiguda al mateix nivell, s'haurà de mantenir el tall (bastida) net, endreçat i ben il·luminat.
- Per evitar el risc de caiguda a diferent nivell, es respectaran les baranes de seguretat ja instal·lades a les activitats anteriors (balconeres, cornises, etc.).
- És prohibida la formació de bastides mitjançant un tauló recolzat als graons de dos escales de mà, tant les de recolzament lliure com les de tisores, per evitar el risc de caiguda a diferent nivell.
- És prohibida la formació de bastides mitjançant bidons, piles de materials i assimilables, per evitar la realització de treballs sobre superfícies insegures.
- Les bastides per a la instal·lació de cels rasos sobre rampes tindran la superfície horitzontal i vorejats de baranes reglamentàries en el cas de risc de caigudes a diferent nivell. És permès el recolzament a un graó definitiu i cavallet sempre que aquesta s'immobilitzi i els taulons s'ancorin i falquin.
- En iniciar-se la jornada, es revisaran les bastides i mitjans auxiliars, comprovant-se les seves proteccions i estabilitat.
- S'ha de mantenir la bastida neta de substàncies pastoses per tal d'evitar relliscades.
- La il·luminació mínima a les zones de treball ha de ser de 100 lux, mesurats a una alçada sobre el paviment de dos metres.
- La il·luminació mitjançant portàtils es realitzarà emprant "portabombetes estancs amb mànec aïllant" i reixeta de protecció de la bombeta; alimentats a 24 Volts.
- S'ha de controlar el bon estat de fleixat dels materials paletitzats.
- Els fleixos s'han de tallar, doncs, cas de no fer-ho es podrien convertir en un "llaç" amb el que, en ensopegar, es produïssin caigudes al mateix nivell i fins i tot, des d'alçada.
- En la manipulació de materials s'hauran de considerar posicions ergonòmiques per evitar cops, ferides i erosions.
- En la manipulació del toro es procurarà no introduir les mans ni els peus als elements mòbils, i en especial es tindrà la precaució de no posar el peu sota el palet.
- Per evitar lumbàlgies es procurarà que el material a transportar manualment no superi els 30 Kg.
- És prohibit de connectar cables als quadres de subministrament d'energia sense les clavilles mascle- femella.
- És vigilarà en tot moment la bona qualitat dels aïllaments, així com la correcta disposició d'interruptors diferencials i magnetotèrmics al quadre de zona.
- Els operaris que realitzin la manipulació del material paletitzat hauran d'emprar casc de seguretat, guants de cuir i lona (tipus americà), granota de treball, botes de cuir de seguretat i cinturó de seguretat si en aquests treballs a desenvolupar hi ha riscos de caiguda a diferent nivell.
- Les runes s'aplegaran en contenidors amb rodes pel seu posterior trasllat fins el muntacàrregues.
- És prohibit de llençar les runes directament pels forats de la façana o dels patis.
- Els sacs i planxes s'aplegaran ordenadament repartits, al costat dels talls on es vagin a utilitzar, el més separats possible dels trams on s'han d'evitar sobrecàrregues innecessàries.
- Els aplecs de sacs o planxes es col·locaran de manera que no obstaculitzin les zones de pas.

Revestiments de sostres (referits, lliscats i pintures)

- En tot moment es mantindran netes i endreçades les superfícies de trànsit intern de l'obra. Quan un pas quedi tallat temporalment per les bastides s'haurà de senyalitzar un pas alternatiu amb senyals de direcció obligatòria.
- Posat que la plataforma de treball estigui situada a una alçada inferior a 2 metres, es recolzarà sobre cavallets.
- Les plataformes sobre cavallets per a la instal·lació de cels rasos tindrà la superfície horitzontal i quallada de taulons, que cobreixin tota la zona a treballar, evitant graons i buits que puguin originar ensopegades i caigudes.
- Les bastides per a la instal·lació de cels rasos s'executarà sobre cavallets metàl·lics o de fusta. És prohibida expressament la utilització de bidons, piles de materials i escales recolzades contra el parament.

- En cas que la plataforma estigui per sobre dels dos metres, es col·locaran bastides tubulars modulars.
- Els sacs de guix s'aplegaran ordenadament, repartits al costat dels talls en què s'hagin d'emprar, el més separats possible dels trams, per evitar sobrecàrregues innecessàries.
- Els sacs de guix es disposaran de manera que no obstaculitzin les zones de pas.
- Els operaris que realitzin la manipulació de guixos, hauran d'emprar casc de seguretat, guants de goma, granota de treball, botes de cuir de seguretat i cinturó de seguretat si a aquests treballs a desenvolupar hi ha risc de caiguda a diferent nivell.

NOTA: Pel que fa a pintures, veure pintures

Cels rasos

Sense guies

- En tot moment es mantindran netes i endreçades les superfícies de trànsit intern de l'obra. Quan un pas quedi tallat temporalment per les bastides s'haurà de senyalitzar el pas alternatiu amb senyals de direcció obligatòria.
- Posat que la plataforma de treball estigui situada a una alçada inferior a 2 metres es recolzarà sobre cavallets.
- Les plataformes sobre cavallets per a la instal·lació de cels rasos tindrà la superfície horitzontal i quallada de taulons, que cobreixin tota la zona a treballar, evitant graons i buits que puguin originar ensopegades i caigudes.
- Les bastides per a la instal·lació de cels rasos s'executarà a sobre de cavallets metàl·lics o de fusta. És prohibida expressament la utilització de bidons, piles de materials i escales recolzades contra el parament.
- Posat que la plataforma estigui per sobre dels dos metres, es col·locaran bastides tubulars modulars.
- Per apuntalar les plaques fins l'enduriment del penjat (estopa, canya, etc.) s'utilitzaran suports de taulonet a sobre de puntals metàl·lics telescòpics, per evitar els accidents per desplom.
- El transport de sacs i planxes es realitzarà interiorment, preferentment dalt d'un carretó de mà, per evitar sobreesforços.

Amb guies

- Les escales de mà per emprar han de ser del tipus de tisora, dotades de sabates antilliscants i cadeneta de control d'obertura màxima, per evitar accidents per inestabilitat.
- Les plataformes de treball dalt de cavallets tindrà un ample mínim de 60 cm.
- La instal·lació de cels rasos es realitzarà des de plataformes ubicades dalt d'una bastida tubular (a més de dos metres d'alçada) que estaran closes per una barana de seguretat amb passamà a 90 cm d'alçada, barra intermèdia i sòcol.
- Les plataformes instal·lades a bastides tubulars sobre rodes no s'utilitzaran sense haver ajustat els frens de trànsit, abans de pujar a elles.
- Les bastides que s'han de construir per a la instal·lació de cels rasos (metàl·lics, cartró premsat, etc.) es muntaran dalt de cavallets sempre que l'alçada sigui inferior a dos metres.

ELEMENTS AUXILIARS

En aquest apartat considerarem els elements auxiliars, s'empraran pel desenvolupament d'aquesta activitat:

Escales de mà
Esmoladora angular
Bastida de borriquetes
Serra
Taladradora portàtil

Sempre que les condicions de treball exigeixin d'altres elements de protecció, es col·locaran a l'obra seguint els criteris establerts per la legislació vigent, reflectint-los al Pla de Seguretat i condicions de Salut que ha de realitzar l'empresa constructora. (Art. 7 RD 1627/1997)

4.- Sistemes de Protecció Col·lectiva i Senyalització.

- Les proteccions col·lectives a què es refereixen les normes de seguretat estaran constituïdes per:

- Baranes de seguretat formades per muntants, passamà, barra intermèdia i sòcol. L'alçada de la barana ha de ser de 90 cm., i el passamà ha de tenir com a mínim 2,5 cm de gruix i 10 cm d'alçada. Els muntants (guardacossos) hauran d'estar situats a 2,5 metres entre ells com a màxim.
- Baranes modulars formades per una carcassa perimètrica de tub buit de 30x30x1 mm. i reforç central amb tub buit i, a la part central d'aquest mòdul, es col·locarà un tramat de protecció format per malla electrosoldada de 150x150 mm. i gruix de ferro de 6 mm. Aquesta barana modular estarà sustentada per un guardacòs en forma de muntant.
- Extintor de pols química seca.

- Senyalització de seguretat al Treball, segons el R.D. 485/1997, de 14 d'abril, conforme a la normativa ressenyada a aquesta activitat:

- Senyal d'advertència de caiguda d'objectes.
- Senyal d'advertència de caiguda a diferent nivell.
- Senyal d'advertència de risc d'ensopegar.
- Senyal d'advertència de risc elèctric.
- Senyal d'advertència de risc d'incendi.
- Senyal de no fumeu.
- Senyal de protecció obligatòria del cap.
- Senyal de protecció obligatòria dels peus.
- Senyal de protecció obligatòria de les mans.
- Senyal de protecció obligatòria del cos.
- Senyal de protecció obligatòria de la vista.
- Senyal de protecció obligatòria de les vies respiratòries.
- Senyal de protecció obligatòria de la cara.
- Senyal d'ús obligatori del cinturó de seguretat.

Sempre que les condicions de treball exigeixin d'altres elements de protecció, es col·locaran a l'obra seguint els criteris establerts per la legislació vigent, reflectint-los al Pla de Seguretat i condicions de Salut que ha de realitzar l'empresa constructora. (Art. 7 R.D. 1627/1997)



5.- Relació d'Equips de protecció individual.

Els equips de protecció individual seran, segons els treballs a desenvolupar, els següents:

- Treballs de transport (conductors i operadors de grua):
• Cascos de seguretat.
• Botes de seguretat.
• Granota de treball.
• Cinturó antivibratori (especialment a traginadores de trabuc "dúmpers" de petita cilindrada).
- Pels treballs amb pintura:
• Cascos de seguretat.
• Guants de goma (neoprè).
• Granota de treball.
• Botes de cuir de seguretat.
• Màscara amb filtre químic o mecànic segons el tipus de producte.
• Pantalla facial, si convingués.
- Pels treballs amb guixos:
• Cascos de seguretat.
• Guants de goma (neoprè).
• Granota de treball.
• Botes de cuir de seguretat.
- Pels treballs de col·locació de guies, plaques i lamel·les:
• Cascos de seguretat.
• Guants de cuir i lona (tipus americà).
• Granota de treball.
• Botes de cuir de seguretat.

Sempre que les condicions de treball exigeixin d'altres elements de protecció, es dotarà als treballadors dels mateixos, reflectint-los al Pla de Seguretat i condicions de Salut que ha de realitzar l'empresa constructora (Art. 7 RD 1627/1997).

Els Equips de Protecció individual hauran de complir en tot moment els requisits establerts pel R.D. 773/1997, del 30 de maig; RD 1407/1192, del 20 de novembre, i les corresponents Normes UNE.

1.- Introducció.

Definició:

S'entén per fusteria d'un edifici el conjunt de finestres, portes i armaris encastats, de funció no estructural.

Tipus de fusteria:

De façana: tancaments de buits de façanes, amb portes i finestres realitzades amb fusteria de perfils, fusta, rebudes als anversos interiors del buit, dels següents materials:

- acer.
- acer inoxidable.
- alumini (aliatges lleugeres).
- fusta.
- PVC (plàstics).

Per a interiors: tancaments de buits de passos interiors i armaris encastats amb portes de:

- acer.
- fusta.
- vidre.

Observacions generals:

S'haurà de considerar una previsió d'elements auxiliars, com bastides de cavallets, etc.
En aquesta activitat, per facilitar el transport vertical, s'emprarà el muntacàrregues.
En els treballs interiors s'ha de garantir la il·luminació a les zones de pas i de treball mitjançant punts de llum, la potència dels quals ha de ser d'una intensitat lumínica mèdia de 100 lux.

S'ha de considerar, abans de l'inici d'aquesta activitat, que ja hi hagi instal·lades les tanques perimètriques de limitació del solar per evitar l'entrada de personal aliè a l'obra; les instal·lacions d'higiene i benestar, així com també les preses provisionals d'obra (aigua i electricitat).

1.- Definició i descripció.

Definició:

S'entén per fusteria d'un edifici el conjunt de bastiments de base, marcs, batents i vidres de finestres, portes i armaris encastats, de funció no estructural.

Descripció:

Abans de l'inici de la col·locació dels bastiments de base i marcs, s'ha de comprovar l'aplom dels paraments i l'escairat de brancals i llindes.
Un cop realitzada aquesta operació prèvia, es col·locaran els bastiments de base encastats o ancorats. Posteriorment es col·locaran els marcs de la porta o finestra subjectats al bastiment de base o directament a l'obra. Sobre aquests marcs s'hi fixaran els batents corresponents a les finestres o portes.

En la realització d'aquesta activitat constructiva, abans del seu inici, s'ha de garantir el subministrament d'elements necessaris per a la seva construcció. Per fer-ho, s'haurà de considerar un previ aplec de material a la planta baixa. Aquest aplec de material s'elevarà mitjançant la maquinària instal·lada per a aquest fi: grues o muntacàrregues, a mesura que es necessitin per a la seva col·locació a les diferents plantes.

Per realitzar la fusteria serà imprescindible considerar el següent equip humà:
- operadors de grua.
- fusters.
- vidriers.

També serà necessari tenir en compte els mitjans necessaris per dur a terme la realització de la fusteria:
- Maquinària: grues, muntacàrregues, etc.
- Estris: bastides de cavallets, escales de mà, proteccions col·lectives i personals, etc.
- Eines manuals: pistola fixa-claus, perforadora portàtil, màquina de fregar portàtil, esmoladora, serra circular manual, etc.
- Instal·lació elèctrica provisional.
- Instal·lacions d'higiene i benestar.

2.- Relació de riscos i la seva avaluació.

En la relació de les causes dels accidents s'ha tingut en compte la guia d'avaluació de riscos editada pel Departament de Treball de la Generalitat, considerant en cada activitat només els riscos més importants. I en la seva avaluació s'ha tingut en compte les consideracions constructives del Projecte d'Execució Material de l'obra, considerant que: la probabilitat és la possibilitat que es materialitzi el risc, i la gravetat (severitat) és la conseqüència normalment esperada de la materialització del risc.
En la confecció del Pla de Seguretat i Condicions de Salut, aquesta avaluació podrà ésser modificada en funció de la tecnologia que aporti l'empresa constructora o empreses que intervinguin al procés constructiu, segons disposa l'Article 7 del R. D. 1627/1997, de 24 d'octubre.
L'objectiu principal d'aquesta avaluació és el d'establir un esglaonament de prioritats per anul·lar, o al seu cas, controlar i reduir aquests riscos, tenint en compte les mesures preventives que es desenvolupen a continuació.

Riscos	**Probabilitat**	**Gravetat**	**Avaluació del risc**
1.-Caigudes de persones a diferent nivell.	ALTA	MOLT GREU	CRÍTIC
2.-Caigudes de persones al mateix nivell.	MÈDIA	GREU	MEDI
3.-Caiguda d'objectes per desplom.	BAIXA	GREU	BAIX
4.-Caiguda d'objectes per manipulació.	BAIXA	LLEU	ÍNFIM
5.-Caiguda d'objectes.	ALTA	GREU	ELEVAT
6.-Trepitjades sobre objectes.	MÈDIA	GREU	MEDI
7.-Cops contra objectes immòbils.	BAIXA	LLEU	ÍNFIM
8.-Cops amb elements mòbils de màquines.	MÈDIA	GREU	MEDI
9.-Cops amb objectes o eines.	BAIXA	GREU	BAIX
10.-Projecció de fragments o partícules.	BAIXA	GREU	BAIX
11.-Atrapaments per o entre objectes.	BAIXA	LLEU	ÍNFIM
13.-Sobreesforços.	MÈDIA	GREU	MEDI
16.-Contactes elèctrics.	MÈDIA	GREU	MEDI
17.-Inhalació o ingestió de substàncies nocives.	MÈDIA	GREU	MEDI
21.-Incendis.	BAIXA	GREU	BAIX
26.-O. R.: manipulació de materials tallants.	ALTA	LLEU	MEDI
27.-Malalties causades per agents químics.	MÈDIA	GREU	MEDI

OBSERVACIONS :

(8) Risc específic causat per l'ús de la màquina d'escatar i serra circular manual per a fusta.
(17 i 21) Risc causat per l'ús de dissolvents i vernissos.
(26) Risc causat per la manipulació de vidres.
(27) Risc causat per l'ús de dissolvents i vernissos.

3.- Norma de Seguretat

POSADA A PUNT DE L'OBRA PER REALITZAR AQUESTA ACTIVITAT

- Es garantirà el subministrament de material als diferents talls mitjançant la grua o el muntacàrregues d'obra.
- A causa dels treballs que es desenvolupen a l'activitat, s'ha d'assegurar que ja estiguin construïdes les instal·lacions d'Higiene i Benestar definitives per a l'execució de la resta de l'obra.

PROCÉS

- El personal encarregat de la col·locació de la fusteria ha de conèixer els riscos específics i l'ús dels mitjans auxiliars necessaris per realitzar-los amb la major seguretat possible.
- Per evitar el risc de caiguda al mateix nivell s'ha de mantenir el tall net i endreçat.
- Per evitar el risc de caiguda a diferent nivell es respectaran les baranes de seguretat ja instal·lades a les activitats anteriors (balconeres, cornises, etc.)
- Si l'entrada de material paletitzat a planta es realitza amb la grua torre, ha de ser auxiliat per plataformes específiques.
- S'ha de controlar el bon estat de fleixat dels materials paletitzats.
- Els fleixos s'han de tallar, doncs posat que no es faci, aquests es podrien convertir en un "llaç" amb el qual, en ensopegar, es produirien caigudes al mateix nivell o fins i tot des d'alçada.
- En la manipulació de materials s'hauran de considerar posicions ergonòmiques per evitar cops, ferides i erosions.
- Es vigilarà en tot moment la bona qualitat dels aïllaments així com la correcta disposició d'interruptors diferencials i magnetotèrmics al quadre de zona.
- Els operaris que realitzin la manipulació del material paletitzat hauran d'emprar casc de seguretat, guants de cuir i lona (tipus americà), granota de treball, botes de cuir de seguretat i cinturó de seguretat si en aquests treballs a desenvolupar hi ha risc de caiguda a diferent nivell.
- En cas que s'hagués de treballar a una bastida de cavallets amb risc de caiguda al buit, es posarà una protecció a base de barana perimètrica.
- És prohibit l'ús de cavallets a balcons sense haver constituït una protecció contra les caigudes des d'alçada. Si no existís aquesta protecció, es penjaran d'elements ferms de l'estructura, cables a on amarrar el fermall del cinturó de seguretat.
- És prohibida la formació de bastides a base de bidons, piles de materials i assimilables per evitar la realització de treballs dalt de superfícies insegures.
- La il·luminació mínima a les zones de treball ha de ser de 100 lux, mesurats a una alçada sobre el paviment de dos metres.
- La il·luminació mitjançant portàtils es realitzarà emprant "portabombetes estancs amb mànec aïllant" i reixeta de protecció de la bombeta; alimentats a 24 Volts.

Ram de fuster

- Els aplecs de fusteria s'ubicaran en zones prèviament delimitades i senyalitzades.
- En tot moment es mantindran lliures els camins de pas interior a l'obra.
- Els bastiments de base (marcs, portes de pas, tapajunts, etc.) es descarregaran en blocs perfectament fleixats, penjats mitjançant eslingues de la grua torre.
- Posat que es faci servir el muntacàrregues, els bastiments de base (o marcs, etc.) s'hissaran a les respectives plantes convenientment fleixats i subjectats al muntacàrregues. En arribar a la planta d'ubicació, es deixaran anar els fleixos i es descarregarà a mà.
- En cas que l'hissat es realitzi mitjançant la grua, una vegada a la planta d'ubicació, es deixaran anar els fleixos i es descarregaran a mà.
- Els bastiments de base o els marcs es repartiran immediatament per la planta per a la seva ubicació definitiva segons el replanteig efectuat, vigilant que el seu apuntalament, falcat, estampit sigui segur; és a dir, que impedeixi que es desplomin en rebre un cop lleu.
- Per facilitar l'ancoratge dels marcs, es construirà una bastida de cavallets, que haurà de tenir barana de seguretat si hi ha risc de caiguda a diferent nivell de més de 2,5 metres.
- Es desmuntaran aquelles proteccions que obstaculitzin el pas dels marcs, i un cop passats, es reposarà immediatament la protecció. Posat que en aquest interval hi hagi risc de caiguda a diferent nivell, el treballador haurà d'emprar el cinturó de seguretat convenientment ancorat.
- Els retalls i serradures produïts durant els ajustaments, es recolliran i s'eliminaran mitjançant trompes d'abocament o mitjançant petits contenidors previstos per a aquest fi.
- Els treballs de col·locació dels bastiments de base i marcs es realitzaran com a mínim entre dos operaris.
- Els llistons inferiors contra deformacions es desmuntaran immediatament després d'haver acabat el procés d'enduriment de la part de rebut del bastiment de base, per a que acabi el risc d'ensopegades i caigudes.

- Les operacions de fregat mitjançant màquina de fregar manual es realitzarà sempre sota ventilació per "corrent d'aire".
- El magatzem de coles i vernissos s'ubicarà a un lloc definit i ha de tenir ventilació directa i constant, així com un extintor de pols química seca al costat de la porta d'accés i sobre d'aquesta, un senyal de perill d'incendi, i un altre de no fumeu.
- Els operaris que realitzin la col·locació de marcs, bastiments de base, batents, etc. hauran d'emprar casc de seguretat, guants de cuir i lona (tipus americà), granota de treball, botes de cuir de seguretat i cinturó de seguretat si en aquests treballs per desenvolupar hi hagués risc de caiguda a diferent nivell.

Muntatge de vidre

- Els aplecs de vidre s'ubicaran a llocs indicats per a aquest fi.
- A nivell de carrer s'acotarà amb baranes per als vianants la vertical dels paraments que s'estan envidrant.
- És prohibit de romandre o treballar a la vertical d'un tall d'instal·lació de vidres.
- Es mantindran lliures de fragments de vidres els talls per tal d'evitar el risc de talls.
- Els vidres es tallaran a la mida adient per a cada forat del local assenyalat amb aquesta finalitat.
- La manipulació de les planxes de vidre es realitzarà mitjançant ventoses.
- El vidre "presentat" a la fusteria corresponent, es rebrà i s'acabarà d'instal·lar immediatament.
- Els vidres transparents ja instal·lats s'assenyalaran adequadament.
- Els vidres s'emmagatzemaran, a les plantes, als llocs destinats amb aquest fi dalt d'un jaç de taulons de fusta; el vidre es col·locarà quasi verticalment, lleugerament decantat contra un parament determinat.
- Les planxes de vidre transportades a mà es mouran sempre en posició vertical.
- Les bastides que s'hagin d'emprar per a la instal·lació dels vidres a les finestres, estaran protegides a la part de davant (la que dóna a la finestra) per una barana sòlida de 90 cm. d'alçada, mesurada des de la plataforma de treball, formada per passamans, llistó intermedi i sòcol, per evitar el risc de caiguda al buit durant els treballs.
- Els operaris que realitzin la col·locació del vidre hauran d'emprar casc de seguretat, guants de cuir i lona (tipus americà), granota de treball, botes de cuir de seguretat i cinturó de seguretat si en aquests treballs a desenvolupar hi ha risc de caiguda a diferent nivell.

ELEMENTS AUXILIARS

En aquest apartat considerarem els elements auxiliars que s'empraran pel desenvolupament d'aquesta activitat

Escales de mà
Esmoladora angular
Bastida de borriquetes
Pistola fixa-claus
Taladradora portàtil

Sempre que les condicions de treball exigeixin d'altres elements de protecció, es col·locaran en l'obra seguint els criteris establerts per la legislació vigent, reflectint-los al Pla de Seguretat i condicions de Salut que ha de realitzar l'empresa constructora. (Art. 7 RD 1627/1997)

4.- Sistemes de Protecció Col·lectiva i Senyalització.

- Les proteccions col·lectives a què fan referència les normes de seguretat estaran constituïdes per:

- Baranes de seguretat formades per muntants, passamà, barra intermèdia i sòcol. L'alçada de la barana ha de ser de 90 cm., i el passamà ha de tenir com a mínim 2,5 cm de gruix i 10 cm d'alçada. Els muntants (guardacossos) hauran d'estar situats a 2,5 metres entre ells com a màxim.
- Baranes modulars formades per una carcassa perimètrica de tub buit de 30x30x1 mm. i reforç central amb tub buit i, a la part central d'aquest mòdul es col·locarà un tramat de protecció format per malla electrosoldada de 150x150 mm. i gruix de ferro de 6 mm. Aquesta barana modular estarà sustentada per un guardacòs en forma de muntant.
- Marquesines o viseres de protecció que volin entre 1,5 i 2 metres quallades amb taulons de 2,5 cm. de gruix i 20 cm. d'ample.
- Extintor de pols química seca.

- Senyalització de seguretat al Treball, segons el R.D. 485/1997, de 14 d'abril, conforme a la normativa ressenyada en aquesta activitat:

- Senyal d'advertència de caiguda d'objectes.
- Senyal d'advertència de caiguda a diferent nivell.
- Senyal d'advertència de risc d'ensopegar.
- Senyal d'advertència de risc elèctric.
- Senyal d'advertència de risc d'incendi.
- Senyal de prohibit el pas als vianants.
- Senyal de no fumeu.
- Senyal de protecció obligatòria del cap.
- Senyal de protecció obligatòria dels peus.
- Senyal de protecció obligatòria de les mans.
- Senyal de protecció obligatòria del cos.
- Senyal de protecció obligatòria de la vista.
- Senyal de protecció obligatòria de les vies respiratòries.
- Senyal de protecció obligatòria de la cara.
- Senyal d'ús obligatori del cinturó de seguretat.

Sempre que les condicions de treball exigeixin d'altres elements de protecció, es col·locaran en l'obra seguint els criteris establerts per la legislació vigent, reflectint-los al Pla de Seguretat i condicions de Salut que ha de realitzar l'empresa constructora. (Art. 7 RD 1627/1997).



5.- Relació d'Equips de protecció individual.

Els Equips de Protecció Individual seran, segons els treballs a desenvolupar, els següents:

- Treballs de transport (conductors i operadors de grua):
• Cascos de seguretat.
• Botes de seguretat.
• Granota de treball.
- Pels treballs de fusteria de fusta:
• Cascos de seguretat.
• Guants de cuir i lona (tipus americà).
• Granota de treball.
• Botes de cuir de seguretat.
• Cinturó de seguretat, si els calgués.
• Màscara antipols pels fregadors amb paper de vidre.
• Màscara amb filtre químic posat que manipulessin coles, vernissos, etc.
- Pels treballs de tancaments metàl·lics:
• Cascos de seguretat.
• Guants de cuir i lona (tipus americà).
• Granota de treball.
• Botes de cuir de seguretat.
• Cinturó de seguretat, si els calgués.
• Ulleres antiimpactes per a manipulació de l'esmoladora.
- Pels treballs de cristalleria:
• Cascos de seguretat.
• Guants de cuir i lona (tipus americà).
• Granota de treball.
• Botes de cuir de seguretat.
• Cinturó de seguretat, si els calgués.

Sempre que les condicions de treball exigeixin d'altres elements de protecció es dotarà als treballadors dels mateixos, reflectint-los al Pla de Seguretat i condicions de Salut que ha de realitzar l'empresa constructora (Art. 7 RD 1627/1997).

Els Equips de Protecció individual hauran de complir en tot moment els requisits establerts pel RD 773/1997, del 30 de maig; RD 1407/1192, del 20 de novembre, i les corresponents Normes UNE.

1.- Introducció.

Definició:

Col·locació i muntatge d'un conjunt d'aparells, conduccions, accessoris, etc., destinats a proporcionar un servei.

Tipus d'instal·lacions :

- Electricitat i audiovisuals: (ref. InsEl1,2,3,4,5,6,7,8) consisteix, amb les corresponents ajudes de maçoneria, en l'obertura de regates, allotjament al seu interior de les conduccions de repartiment i el posterior tancament de les regates, en el cas d'instal·lacions encastades. A més, s'inclou la instal·lació de caixes de distribució, els mecanismes de comandament, els elements de seguretat, etc. que són necessaris pel correcte funcionament del sistema d'il·luminació, telefonia, vídeo, TV, megafonia, l'accionament de la maquinària, etc. instal·lats a un edifici.
- Instal·lació de conductes fluids (subministrament, evacuació i contra incendis) : (ref. InsFl1,2,3,4,5,6,7,8)
    - Fontaneria.
    - Sanejament.
    - Calefacció.
    - Gas
- Instal·lació d'aire condicionat: (ref. InsAi1,2,3,4,5,6,7,8)
- Antenes i parallamps: (ref. InsAn1,2,3,4,5) s'inclou des de la col·locació del pal de les antenes receptores i de les línies de repartiment, fins l'arribada del subministrament dels diferents punts de connexió dels aparells interiors.
- Ascensors i muntacàrregues: (ref. InsAs1,2,3,4,5,6,7) partint del buit previst ja de les fases d'estructura i tancaments, es procedirà, d'una banda, a la col·locació de les portes exteriors d'accés a la cabina, i d'altra banda, a la instal·lació de guies, maquinària, contrapesos i cabina exterior del buit.

Observacions generals :

S'haurà de considerar una previsió d'elements auxiliars com bastides de cavallets, escales de mà i tisora, eines manuals, etc.
Als treballs interiors, s'ha de garantir la il·luminació a les zones de pas i de treball mitjançant punts de llum, la potència dels quals ha de ser d'una intensitat lumínica mèdia de 100 lux.

S'ha de considerar, abans de l'inici d'aquesta activitat, que ja hi ha instal·lades les tanques perimètriques de limitació del solar per evitar l'entrada de personal aliè a l'obra; les instal·lacions d'higiene i benestar, així com també, les preses provisionals d'obra (aigua i electricitat).

1.- Definició i descripció.

Definició:

Instal·lació elèctrica: Conjunt de mecanismes i utillatges destinats a la distribució i consum d'energia elèctrica a 220/380 volts, des del final de la presa de la companyia subministradora fins a cada punt d'utilització de l'edifici.
Instal·lació d'àudio-visuals: Conjunt de sistemes electrònics destinats a la transmissió per cable de senyals elèctriques d'alta freqüència per a les funcions de telefonia, tèlex, vídeo, megafonia, TV, etc.

Descripció:

Les instal·lacions per cable per a la transmissió dels impulsos elèctrics de freqüència industrial (instal·lació elèctrica de 220/380 volts) i d'alta freqüència (instal·lació d'àudio-visuals de molt baixa tensió) es realitzaran mitjançant cables entubats, i a cada punt de distribució hi haurà la seva corresponent caixa de connexions.
S'han d'individualitzar les canalitzacions segons les diferents funcions a exercir: electricitat, telefonia, vídeo, megafonia, TV per cable, etc.
Els tubs o canalitzacions que porten cables poden anar encastats o vistos, així com les seves caixes de distribució, que hauran de tenir accés per realitzar les operacions de connexió i reparació.

En la realització d'aquestes activitats, abans del seu inici, s'ha de garantir el subministrament dels materials necessaris per dur a terme la instal·lació. Per fer-ho, s'haurà de considerar un previ aplec de material a un espai predeterminat tancat(cables, tubs, etc.).

Per realitzar la instal·lació elèctrica i d'àudio-visuals serà imprescindible considerar el següent equip humà:
- electricistes.
- ajudes de maçoneria.

També serà necessari tenir en compte els mitjans auxiliars necessaris per dur a terme la realització de la instal·lació:
- Estris: escala de tisora, escala de mà, proteccions col·lectives i personals, etc.
- Eines manuals: comprovants de tensió (voltímetre), pistola fixa-claus, perforadora portàtil, màquina per fer regates, etc.
- Instal·lació elèctrica provisional.
- Instal·lacions d'higiene i benestar.

2.- Relació de riscos i la seva avaluació.

En la relació de les causes dels accidents s'ha tingut en compte la guia d'avaluació de riscos editada pel Departament de Treball de la Generalitat, considerant a cada activitat només els riscos més importants. I a la seva avaluació s'han tingut en compte les consideracions constructives del Projecte d'Execució Material de l'obra, considerant que: la probabilitat és la possibilitat que es materialitzi el risc, i la gravetat (severitat) és la conseqüència normalment esperada de la materialització del risc.
En la confecció del Pla de Seguretat i Condicions de Salut, aquesta avaluació podrà ésser modificada en funció de la tecnologia que aporti l'empresa constructora o empreses que intervinguin al procés constructiu, segons disposa l'Article 7 del R. D. 1627/1997, de 24 d'octubre.
L'objectiu principal d'aquesta avaluació és el d'establir un esglaonament de prioritats per anul·lar, o al seu cas, controlar i reduir aquests riscos, tenint en compte les mesures preventives que es desenvolupen a continuació.

Riscos	**Probabilitat**	**Gravetat**	**Avaluació del risc**
1.-Caigudes de persones a diferent nivell.	ALTA	MOLT GREU	CRÍTIC
4.-Caiguda d'objectes per manipulació.	BAIXA	LLEU	ÍNFIM
5.-Caiguda d'objectes.	MÈDIA	GREU	MEDI
9.-Cops amb objectes o eines.	MÈDIA	LLEU	BAIX
10.-Projecció de fragments o partícules.	ALTA	LLEU	BAIX
13.-Sobreesforços.	MÈDIA	GREU	MEDI
15.-Contactes tèrmics.	BAIXA	GREU	BAIX
16.-Contactes elèctrics.	ALTA	MOLT GREU	ELEVAT
26.-O. R.: manipulació de materials abrasius.	ALTA	LLEU	MEDI
28.-Malalties causades per agents físics.	MÈDIA	GREU	MEDI

OBSERVACIONS :

(10) Risc específic de l'operari que manipula la màquina de fer regates.

3.- Norma de Seguretat

POSADA A PUNT DE L'OBRA PER REALITZAR AQUESTA ACTIVITAT

- Donats els treballs que es desenvolupen a l'activitat, s'ha d'assegurar que ja estan construïdes les instal·lacions d'Higiene i Benestar definitives per a l'execució de la resta de l'obra.

PROCÉS

Xarxa interior elèctrica i àudio-visual

- El personal encarregat del muntatge de la instal·lació ha de conèixer els riscos específics i l'ús dels mitjans auxiliars necessaris per realitzar-los amb la major seguretat possible.
- Per evitar el risc de caiguda al mateix nivell, s'haurà de mantenir el tall net i endreçat.
- Per evitar el risc de caiguda a diferent nivell, es respectaran les baranes de seguretat ja instal·lades a les activitats anteriors (balconeres, cornises, etc.).
- En la manipulació de materials s'hauran de considerar posicions ergonòmiques per evitar cops, ferides i erosions.
- Els operaris que realitzin el transport del material hauran d'emprar casc de seguretat, guants de cuir i lona (tipus americà), granota de treball i botes de cuir de seguretat.
- Es vigilarà en tot moment la bona qualitat dels aïllaments així com la correcta disposició d'interruptors diferencials i magnetotèrmics al quadre de zona.
- En la fase d'obra d'obertura i tancament de regates, es tindrà cura de l'ordre i la neteja del tall per evitar el risc d'ensopegades.
- La il·luminació mínima a les zones de treball ha de ser de 100 lux, mesurats a una alçada sobre el paviment de dos metres.
- La il·luminació mitjançant portàtils es realitzarà emprant "portabombetes estancs amb mànec aïllant" i reixeta de protecció de la bombeta; alimentats a 24 Volts.
- És prohibida la connexió de cables als quadres de subministrament elèctric d'obra, sense la utilització de les clavilles mascle-femella.
- Les escales de mà a utilitzar, seran tipus tisora, dotades amb sabates antilliscants i cadeneta limitadora d'obertura, per evitar els riscos de caiguda a diferent nivell degut a treballs realitzats sobre superfícies insegures.
- En la realització del cablejat, penjat i connexió de la instal·lació a zones de risc de caiguda al buit (escales, balconeres, etc.) es protegirà el buit mitjançant una xarxa de seguretat.
- Les eines a emprar pels electricistes instal·ladors, estaran protegides per doble aïllament (categoria II).
- Les eines dels instal·ladors, els aïllaments de les quals estiguin deteriorats, seran retirades i substituïdes per altres en bon estat de manera immediata.
- Per evitar la connexió accidental a la xarxa de la instal·lació elèctrica de l'edifici, l'últim cablejat que s'executarà serà el que vagi del quadre general al de la companyia subministradora, guardant a un lloc segur els mecanismes necessaris per a la connexió, que seran els últims a instal·lar-se.
- Les proves de funcionament de la instal·lació elèctrica seran anunciades a tot el personal abans d'iniciar-se, per evitar accidents.
- Abans de fer entrar a càrrega la instal·lació elèctrica, s'haurà de fer una revisió a fons de les connexions de mecanismes, proteccions i empalmaments dels quadres elèctrics, d'acord amb el Reglament Electrotècnic de Baixa Tensió.
- Els operaris que realitzin la instal·lació de la xarxa interior hauran d'emprar casc de seguretat, guants de cuir i lona (tipus americà) o guants aïllants si els calgués, granota de treball i botes de cuir de seguretat.
- Xarxa exterior elèctrica
-
- El personal encarregat del muntatge de la instal·lació ha de conèixer els riscos específics i l'ús dels mitjans auxiliars necessaris per realitzar-los amb la major seguretat possible.
- La instal·lació dels cables d'alimentació des de la presa fins els punts, es realitzarà entubats i enterrats a rases.
- A la realització de les rases es tindrà en compte la normativa d'excavació de rases i pous (MovEZ).
- Les connexions es realitzaran sempre sense tensió a les línies.
- Durant l'hissat dels pals o bàculs a zones de trànsit, s'acotarà una zona amb un radi igual a l'alçada d'aquests elements més cinc metres.
- Es delimitarà la zona de treball amb tanques indicadores de la presència de treballadors amb senyals previstes per al codi de circulació, i per la nit, aquestes es senyalitzaran amb llums vermells.

- Durant l'hissat d'aquests bàculs o pals, es vigilarà en tot moment que es respectin les distàncies de seguretat respecte a d'altres línies d'Alta Tensió aèries que hi hagi pels voltants, és a dir: per a tensions no superiors a 66 Kv, a una distància de 3 metres, i superiors a 66 Kv, a una distància de seguretat de 5 metres.
- Els operaris que realitzin la instal·lació de la xarxa exterior hauran d'emprar casc de seguretat, guants de cuir i lona (tipus americà), granota de treball i botes de cuir de seguretat.

Estació transformadora d'Alta a Baixa Tensió

- El personal encarregat del muntatge de la instal·lació ha de conèixer els riscos específics i l'ús dels mitjans auxiliars necessaris per realitzar-los amb la major seguretat possible.
- Durant el procés d'instal·lació es deixaran les línies sense tensió, tenint en compte les cinc regles d'or de seguretat als treballs a línies i aparells d'Alta Tensió:
- Obrir amb tall visible totes les fonts de tensió mitjançant interruptors i seccionadors que assegurin la impossibilitat de tancament intempestiu.
- Enclavament o bloqueig, si és possible, dels aparells de tall.
- Reconeixement de l'absència de tensió.
- Posar a terra i en curtcircuit totes les possibles fonts de tensió.
- Col·locar els senyals de seguretat adequades, delimitant la zona de treball.
- S'haurà de garantir l'absència de tensió mitjançant un comprovant adequat abans de qualsevol manipulació.
- En el lloc de treball es trobaran presents com a mínim dos treballadors, que hauran d'emprar casc de seguretat, protecció facial, guants aïllants, catifa aïllant, banqueta i perxa.
- L'entrada en servei de les estacions de transformació, tant d'Alta com de Baixa Tensió es realitzarà amb l'edifici desallotjat de personal, en presència del comandament d'obra i de la direcció facultativa.
- Abans de fer entrar en servei les estacions de transformació es procedirà a comprovar l'existència real a la sala de la banqueta de maniobres, perxes de maniobres, extintors de pols química seca i farmaciola, i que els operaris es trobin vestits amb les peces de protecció personal.
- Pels treballs de revisió i manteniment del Centre de Transformació estaran dotats dels elements següents:
- placa d'identificació de cel·la.
- Instruccions pel que fa a perills que presenten els corrents elèctrics i els socors a impartir a les víctimes.
- Esquema del centre de transformació.
- Perxa de maniobra.
- Banqueta aïllant.
- Insuflador per a la respiració boca a boca.
- En l'entrada del centre es col·locaran plaques per a la identificació del centre i triangle d'advertència de perill.
- En els treballs d'instal·lació del grup transformador i annexos s'hauran de considerar els treballs auxiliars de maçoneria, que es regiran segons la norma CinLa i treballs de soldadura per a la col·locació de ferramentes que es regiran segons la norma de soldadura elèctrica EstAc5.
- La col·locació del grup transformador s'auxiliarà mitjançant una grua mòbil que haurà de complir amb la normativa de grues mòbils de ConMu4.
- S'ha de tenir en compte que pels treballs a realitzar a les estacions d'Alta Tensió s'ha de considerar el "Reglament sobre Centrals Elèctriques, Subestacions i Centres de Transformació" (RD 3275/1982 de 12 de novembre, BOE 288 d'1 de desembre de 1982. Ordre de 23 de juny de 1988, BOE de 5 de juliol de 1988).
- Pels treballs a realitzar a les estacions de Baixa Tensió s'ha de considerar el "Reglament Electrotècnic de Baixa Tensió i la Instrucció Tècnica Complementària del 9 d'octubre de 1973"

ELEMENTS AUXILIARS

En aquest apartat considerarem els elements auxiliars que s'empraran per realitzar els treballs d'aquesta activitat:

Escales de mà
Pistola fixa-claus
Taladradora portàtil

Sempre que les condicions de treball exigeixin d'altres elements de protecció, es col·locaran a l'obra seguint els criteris establerts per la legislació vigent, reflectint-los al Pla de Seguretat i condicions de Salut que ha de realitzar l'empresa constructora. (Art. 7 RD 1627/1997)

4.- Sistemes de Protecció Col·lectiva i Senyalització.

- Les proteccions col·lectives a què es refereixen les normes de seguretat estaran constituïdes per:

- Xarxes de seguretat horitzontals o verticals segons el cas, seran de poliamida, amb un diàmetre mínim de la corda de 4 mm. i una llum de malla màxima de 100x100 mm. La xarxa anirà proveïda de corda perimètrica de poliamida de 12 mm. de diàmetre com a mínim, convenientment ancorada. L'ancoratge òptim de les xarxes són els elements estructurals, donat que així la xarxa pot quedar convenientment tensa de manera que pugui suportar al centre un esforç de fins a 150 Kp.
- Baranes de seguretat formades per muntants, passamà, barra intermèdia i sòcol. L'alçada de la barana ha de ser de 90 cm., i el passamà ha de tenir com a mínim 2,5 cm de gruix i 10 cm d'alçada. Els muntants (guardacossos) hauran d'estar situats a 2,5 metres entre ells com a màxim.
- Baranes modulars formades per una carcassa perimètrica de tub buit de 30x30x1 mm. i reforç central amb tub buit i a la part central d'aquest mòdul es col·locarà un tramat de protecció format per malla electrosoldada de 150x150 mm. i gruix de ferro de 6 mm. Aquesta barana modular estarà sustentada per un guardacòs en forma de muntant.
- Extintor de pols química seca.

- Senyalització de seguretat al Treball, segons el RD 485/1997, de 14 d'abril, conforme a la normativa ressenyada en aquesta activitat:

- Senyal d'advertència de risc d'ensopegar.
- Senyal d'advertència de risc elèctric.
- Senyal de prohibit el pas als vianants.
- Senyal de protecció obligatòria del cap.
- Senyal de protecció obligatòria dels peus.
- Senyal de protecció obligatòria de les mans.
- Senyal de protecció obligatòria del cos.
- Senyal de protecció obligatòria de la vista.
- Senyal de protecció obligatòria de la cara.
- Senyal d'ús obligatori del cinturó de seguretat.

Sempre que les condicions de treball exigeixin d'altres elements de protecció, es col·locaran a l'obra seguint els criteris establerts per la legislació vigent, reflectint-los al Pla de Seguretat i condicions de Salut que ha de realitzar l'empresa constructora. (Art. 7 RD 1627/1997).



5.- Relació d'Equips de protecció individual.

Els Equips de Protecció Individual seran, segons els treballs a desenvolupar, els següents:

- Treballs de transport:

- Cascos de seguretat.
- Guants de cuir i lona (tipus americà).
- Botes de seguretat.
- Granota de treball.

- Pels treballs d'instal·lació (baixa tensió i ÀUDIO-VISUALS) :

- Cascos de seguretat.
- Guants de cuir i lona (tipus americà).
- Guants aïllants, si els calgués.
- Granota de treball.
- Botes de cuir de seguretat.
- Cinturó de seguretat, si els calgués.

- Pels treballs d'instal·lació (alta tensió) :

- Cascos de seguretat.
- Guants aïllants.
- Granota de treball.
- Botes aïllants.
- Protecció d'ulls i cara.
- Banqueta aïllant i/o catifa aïllant.
- Perxa aïllant.

- Pels treballs de maçoneria (ajudes) :

- Cascos de seguretat.
- Guants de cuir i lona (tipus americà).
- Granota de treball.
- Botes de cuir de seguretat.
- Ulleres antiimpactes (en realitzar regates).
- Protecció de les oïdes (en realitzar regates).
- Màscara amb filtre mecànic antipols (en realitzar regates).

- Pels treballs de soldadura elèctrica:

- Cascos de seguretat.
- Pantalla amb vidre inactínic.
- Guants de cuir.
- Mandil de cuir.
- Granota de treball.
- Botes de cuir amb polaines.

Sempre que les condicions de treball exigeixin d'altres elements de protecció, es dotarà als treballadors amb els mateixos, reflectint-los al Pla de Seguretat i condicions de Salut que ha de realitzar l'empresa constructora (Art. 7 RAD 1627/1997).

Els Equips de Protecció Individual hauran de complir en tot moment els requisits establerts pel RD 773/1997, del 30 de maig; RD 1407/1192, del 20 de novembre, i les corresponents Normes UNE.

1.- Definició i descripció.

Definició:

Instal·lació de fontaneria i aparells sanitaris: conjunt d'instal·lacions per a aigua potable (bombes, vàlvules, comptadors, etc.), conduccions (muntants), distribució per plantes i aparells pel subministrament i consum.
Instal·lació de sanejament: sistemes d'evacuació i tractament d'aigües brutes.
Instal·lació de gas: conjunt d'instal·lacions per al subministrament de gas (vàlvules, comptadors, etc.), conduccions (muntants), distribució per plantes i aparells pel subministrament i consum.
Instal·lació de calefacció: conjunt format pel calefactor, radiadors i conduccions que fan moure l'aigua calenta, no superior a 90 ºC, per un circuit tancat, per augmentar la temperatura ambiental mitjançant la radiació tèrmica dels radiadors.

Descripció:

Considerarem dos tipus d'instal·lacions de fluids:
- les connectades a una xarxa de subministrament o evacuació pública: aigua, sanejament i gas.
- les que són totalment independents: calefacció.

En la realització d'aquestes activitats, abans del seu inici, s'ha de garantir el subministrament dels materials necessaris per dur a terme la instal·lació. Per fer-ho, s'haurà de considerar un previ aplec de material a un espai predeterminat tancat (cables, tubs, etc.).

Per realitzar la instal·lació de conductes de fluids, serà imprescindible considerar l'equip humà següent:
- lampistes.
- paletes.
- operari que realitza les regates.

També serà necessari tenir en compte els mitjans auxiliars necessaris per dur a terme la realització de la instal·lació:
- Estris: bastida modular tubular, bastiment penjat, bastida de cavallets, escala de tisora, escala de mà, passarel·les, proteccions col·lectives i personals, etc.
- Eines manuals: comprovant de tensió (voltímetre), pistola fixa-claus, perforadora portàtil, màquina per fer regates (regatadora elèctrica), màquina de forjar, esmoladora angular, etc.
- Instal·lació elèctrica provisional.
- Instal·lació provisional d'aigua.
- Instal·lacions d'higiene i benestar.

2.- Relació de riscos i la seva avaluació.

A la relació de les causes dels accidents s'ha tingut en compte la guia d'avaluació de riscos editada pel Departament de Treball de la Generalitat, considerant a cada activitat només els riscos més importants. I a la seva avaluació s'han tingut en compte les consideracions constructives del Projecte d'Execució Material de l'obra, considerant que: la probabilitat és la possibilitat que es materialitzi el risc, i la gravetat (severitat) és la conseqüència normalment esperada de la materialització del risc.
A la confecció del Pla de Seguretat i Condicions de Salut, aquesta avaluació podrà ésser modificada en funció de la tecnologia que aporti l'empresa constructora o empreses que intervinguin al procés constructiu, segons disposa l'Article 7 del R. D. 1627/1997, de 24 d'octubre.
L'objectiu principal d'aquesta avaluació és el d'establir un esglaonament de prioritats per anul·lar, o al seu cas, controlar i reduir aquests riscos, tenint en compte les mesures preventives que es desenvolupen a continuació.

Riscos	**Probabilitat**	**Gravetat**	**Avaluació del risc**
1.-Caigudes de persones a diferent nivell.	ALTA	MOLT GREU	CRÍTIC
3.-Caiguda d'objectes per desplom.	ALTA	MOLT GREU	CRÍTIC
4.-Caiguda d'objectes per manipulació.	BAIXA	LLEU	ÍNFIM
5.-Caiguda d'objectes.	ALTA	GREU	ELEVAT
7.-Cops contra objectes immòbils.	MÈDIA	LLEU	BAIX
8.-Cops amb elements mòbils de màquines.	MÈDIA	GREU	MEDI
9.-Cops amb objectes o eines.	MÈDIA	LLEU	BAIX
10.-Projecció de fragments o partícules.	MÈDIA	LLEU	BAIX
13.-Sobreesforços.	MÈDIA	GREU	MEDI
15.-Contactes tèrmics.	BAIXA	GREU	BAIX
16.-Contactes elèctrics.	MÈDIA	GREU	MEDI
19.-Exposició a radiacions.	MÈDIA	GREU	MEDI
20.-Explosions.	BAIXA	MOLT GREU	MEDI
21.-Incendis.	BAIXA	GREU	BAIX
28.-Malalties causades per agents físics.	MÈDIA	GREU	MEDI

OBSERVACIONS :

(3) Risc degut al desplom de bastides de façana i/o lliscaments de terres en rases.
(8) Risc específic en l'ús de la màquina de fregar i serra circular manual per a fusta.
(10) Risc específic de l'operari que manipula la màquina de fer regates i la pistola fixa-claus.
(19) Risc causat per les radiacions d'infraroigs generades en l'ús del bufador.
(28) Risc causat per les radiacions d'infraroigs generades en l'ús del bufador i a la manipulació de la màquina de fer regates.

3.- Norma de Seguretat

POSADA A PUNT DE L'OBRA PER REALITZAR AQUESTA ACTIVITAT

- Donats els treballs que es desenvolupen a l'activitat, s'ha d'assegurar que ja estan construïdes les instal·lacions d'Higiene i Benestar definitives per a l'execució de la resta de l'obra.

PROCÉS

Xarxa interior

- El personal encarregat del muntatge de la instal·lació ha de conèixer els riscos específics i l'ús dels mitjans auxiliars necessaris per realitzar-los amb la major seguretat possible.
- Per evitar el risc de caiguda al mateix nivell, s'haurà de mantenir el tall net i endreçat.
- Per evitar el risc de caiguda a diferent nivell, s'hauran de respectar les baranes de seguretat.
- En la manipulació de materials s'hauran de considerar posicions ergonòmiques per evitar cops, ferides i erosions.
- Els operaris que realitzin el transport de material hauran d'emprar casc de seguretat, guants de cuir i lona (tipus americà), granota de treball i botes de cuir de seguretat.
- Es vigilarà en tot moment la bona qualitat dels aïllaments, així com la correcta disposició d'interruptors diferencials i magnetotèrmics al quadre de zona.
- En la fase d'obra d'obertura i tancament de regates, es posarà cura en l'ordre i la neteja del tall, per evitar el risc d'ensopegades.
- La il·luminació mínima a les zones de treball ha de ser de 100 lux, mesurats a una alçada sobre el paviment de dos metres.
- La il·luminació mitjançant portàtils es realitzarà emprant "portabombetes estancs amb mànec aïllant" i reixeta de protecció de la bombeta, alimentats a 24 Volts.
- És prohibit de connectar els cables als quadres de subministrament elèctric d'obra, sense la utilització de les clavilles mascle-femella.
- Les escales de mà a emprar hauran d'estar dotades amb sabates antilliscants i cadeneta limitadora d'obertura, per evitar els riscos de caiguda a diferent nivell degut a treballs realitzats a sobre de superfícies insegures.
- Les eines a emprar pels electricistes instal·ladors, estaran protegides per doble aïllament (categoria II).
- Les eines dels instal·ladors, l'aïllament de les quals estigui deteriorat, seran retirades i substituïdes per d'altres en bon estat de manera immediata.

Instal·lació de fontaneria, aparells sanitaris, calefacció i evacuació d'aigües residuals.

- El magatzem pels aparells sanitaris, radiadors, etc. s'ubicarà a l'obra, a un local tancat.
- Durant el transport, és prohibit d'emprar els fleixos dels paquets com anses.
- Els blocs i aparells sanitaris fleixats a sobre de batees, es descarregaran fleixats amb l'ajuda del ganxo de la grua. La càrrega serà guiada per un home mitjançant un cap guia que penjarà d'ella, per evitar els riscos de cops i enganxades.
- Els blocs d'aparells sanitaris, un cop rebuts a planta, es transportaran directament al lloc d'ubicació, per evitar accidents a les vies de pas intern.
- El taller magatzem s'ubicarà a un lloc senyalat de l'obra, i estarà dotat de porta, ventilació per corrent d'aire i il·luminació artificial si fos necessària.
- El transport de trams de canonada a l'espatlla per un sol home es realitzarà inclinant la càrrega cap a darrera, de manera que, l'extrem que vagi davant superi l'alçada d'un home, per tal d'evitar cops i ensopegades amb d'altres operaris a llocs poc il·luminats.
- Els bancs de treball es mantindran en bones condicions d'ús, evitant que s'aixequin estelles durant la feina.
- Es reposaran les proteccions dels buits dels forjats un cop realitzat l'aplomat, per a la instal·lació dels muntants, evitant així el risc de caiguda. L'operari, en realitzar l'operació de l'aplomat, emprarà el cinturó de seguretat contra les caigudes.
- Es rodejarà amb barana de seguretat els buits de forjat pel pas de tubs que no puguin cobrir-se després d'haver acabat l'aplomat, per evitar el risc de caiguda.
- Es mantindran nets de trossos i retalls els llocs de treball. Es netejaran a mesura que s'avanci, aplegant la runa per al seu vessament, pels conductes d'evacuació, per evitar el risc de trepitjades sobre objectes.
- És prohibit de soldar amb plom a llocs tancats. Sempre que s'hagi de soldar amb plom s'establirà un corrent d'aire de ventilació, per evitar el risc de respirar productes tòxics.

- El local destinat a emmagatzemar les bombones o ampolles de gasos liquats s'ubicarà a un lloc preestablert a l'obra; que haurà de tenir ventilació constant per corrent d'aire, porta amb pany de seguretat i il·luminació artificial.
- La il·luminació elèctrica del lloc on s'emmagatzemen les ampolles o bombones de gasos liquats es realitzarà mitjançant mecanismes estancs antideflagrants de seguretat.
- A sobre de la porta del magatzem de gasos liquats s'establirà un senyal normalitzada de "perill explosió" i un altre de "No fumeu".
- Al costat de la porta del magatzem de gasos liquats s'instal·larà un extintor de pols química seca.
- És prohibit l'ús d'encenedors i bufadors al costat de materials inflamables.
- És prohibit de deixar els encenedors i bufadors encesos.
- Es controlarà la direcció de la flama durant les operacions de soldadura per evitar incendis.
- Les ampolles o bombones de gasos liquats es transportaran i romandran als carros portaampolles.
- S'evitarà de soldar amb les ampolles o bombones de gasos liquats exposades al sol.
- Es vigilarà en tot moment el bon estat dels manòmetres, i es vigilarà que a les mànegues hi hagi les vàlvules antiretrocés.
- Les instal·lacions de fontaneria a balcons, tribunes, terrasses seran executades un cop s'hagin aixecat els parapets o baranes definitives.
- Els operaris que realitzin la instal·lació de la xarxa interior hauran d'emprar casc de seguretat, guants de cuir i lona (tipus americà), granota de treball, botes de cuir de seguretat i cinturó de seguretat si els calgués.
- Els operaris que realitzin regates hauran d'emprar casc de seguretat, guants de cuir i lona (tipus americà), ulleres antiimpactes, protectors auditius, granota de treball i botes de cuir de seguretat.
- Els operaris que realitzin treballs amb el bufador hauran d'emprar casc de seguretat, guants i maneguins de cuir, espiell amb vidre fumat, granota de treball, mandil de cuir, botes de cuir de seguretat, polaines de cuir i màscara antifums tòxics si els calgués.
- Els operaris que realitzin treballs amb soldadura elèctrica hauran d'emprar casc de seguretat, guants i maneguins de cuir, pantalla amb vidre inactínic, granota de treball, mandil de cuir, botes de cuir de seguretat, polaines de cuir i màscara antifums tòxics si calgués.
- Els operaris que realitzin treballs de maçoneria hauran d'emprar casc de seguretat, guants de cuir i lona (tipus americà) o de neoprè, segons els casos, granota de treball, botes de cuir de seguretat i cinturó de seguretat si els calgués.

Xarxa exterior

- El personal encarregat del muntatge de la instal·lació ha de conèixer els riscos específics i l'ús dels mitjans auxiliars necessaris per realitzar-los amb la major seguretat possible.
- La instal·lació dels conductes d'alimentació des de la xarxa general fins a l'edifici es realitzarà enterrada a rases.
- En la realització de les rases i pericons, es tindrà en compte la normativa d'excavació de rases i pous.
- Els operaris que realitzin la instal·lació de la xarxa exterior hauran d'emprar casc de seguretat, guants de cuir i lona (tipus americà), granota de treball i botes de cuir de seguretat.

ELEMENTS AUXILIARS

En aquest apartat considerarem els nous elements auxiliars que s'empraran per realitzar els treballs d'aquesta activitat:

Oxitallada
Escales de mà
Passarel·les
Soldadura elèctrica
Esmoladora angular
Bastida de borriquetes
Pistola fixa-claus
Taladradora portàtil
Màquina de regates elèctrica
Sempre que les condicions de treball exigeixin d'altres elements de protecció, es col·locaran a l'obra seguint els criteris establerts per la legislació vigent, reflectint-los al Pla de Seguretat i condicions de Salut que ha de realitzar l'empresa constructora. (Art. 7 RD 1627/1997)

4.- Sistemes de Protecció Col·lectiva i Senyalització.

- Les proteccions col·lectives a què es refereixen les normes de seguretat estaran constituïdes per:

- Baranes de seguretat formades per muntants, passamà, barra intermèdia i sòcol. L'alçada de la barana ha de ser de 90 cm., i el passamà ha de tenir com a mínim 2,5 cm. de gruix i 10 cm. d'alçada. Els muntants (guardacossos) hauran d'estar situats a 2,5 metres entre ells com a màxim.
- Extintor de pols química seca.

- Senyalització de seguretat al Treball, segons el R.D. 485/1997, de 14 d'abril, conforme a la normativa ressenyada en aquesta activitat:

- Senyal d'advertència de risc d'ensopegar.
- Senyal d'advertència de risc de caiguda a diferent nivell.
- Senyal d'advertència de risc, material inflamable.
- Senyal de prohibit el pas als vianants.
- Senyal de no fumeu.
- Senyal de protecció obligatòria del cap.
- Senyal de protecció obligatòria dels peus.
- Senyal de protecció obligatòria de les mans.
- Senyal de protecció obligatòria del cos.
- Senyal de protecció obligatòria de la vista.
- Senyal de protecció obligatòria de la cara.
- Senyal d'ús obligatori del cinturó de seguretat.

Sempre que les condicions de treball exigeixin d'altres elements de protecció, es col·locaran a l'obra seguint els criteris establerts per la legislació vigent, reflectint-los al Pla de Seguretat i condicions de Salut que ha de realitzar l'empresa constructora. (Art. 7 RD 1627/1997).

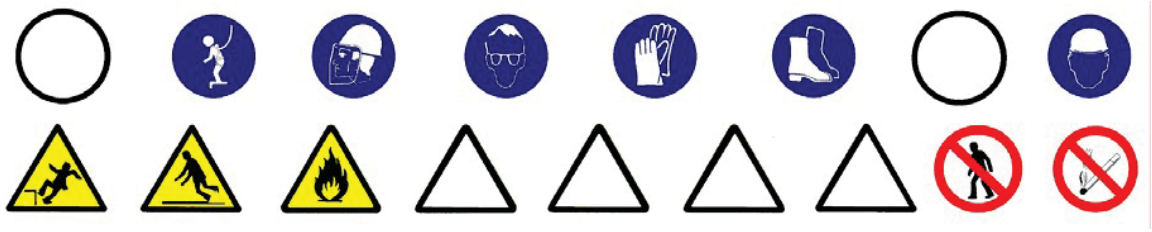

5.- Relació d'Equips de protecció individual.

Els Equips de Protecció Individual seran, segons els treballs a desenvolupar, els següents:

- Treballs de transport i fontaneria:
- Cascos de seguretat.
- Guants de cuir i lona (tipus americà).
- Botes de seguretat.
- Granota de treball.
- Cinturó de seguretat, si calgués
- Pels treballs amb bufador:
- Cascos.
- Ulleres de vidre fumat per a la protecció de radiacions d'infrarojos.
- Guants de cuir.
- Mandil de cuir.
- Maneguins de cuir.
- Granota de treball.
- Botes de cuir amb polaines.
- Pels treballs de maçoneria (ajudes):
- Cascos de seguretat.
- Guants de cuir i lona (tipus americà) o de neoprè.
- Granota de treball.
- Botes de cuir de seguretat.
- Ulleres antiimpactes (en realitzar regates).
- Protecció de les oïdes (en realitzar regates).
- Màscara amb filtre antipols (en realitzar regates).
- Cinturó de seguretat, si calgués
- Pels treballs de soldadura elèctrica:
- Cascos de seguretat.
- Pantalla amb vidre inactínic.
- Guants de cuir.
- Mandil de cuir.
- Granota de treball.
- Botes de cuir amb polaines.

Sempre que les condicions de treball exigeixin d'altres elements de protecció, es dotarà als treballadors dels mateixos, reflectint-los al Pla de Seguretat i condicions de Salut que ha de realitzar l'empresa constructora (Art. 7 RD 1627/1997).

Els Equips de Protecció individual hauran de complir en tot moment els requisits establerts pel RD 773/1997, del 30 de maig; RD 1407/1192, del 20 de novembre, i les corresponents Normes UNE.

1.- Definició i descripció.

1.1 Definició:

Conjunt d'aparells i conductes que agafen l'aire, i físicament el tracten per aconseguir unes condicions d'higroscopicitat, temperatura i depuració determinades, per a subministrar-lo immediatament.

1.2 Descripció:

Es distingeixen els diferents sistemes de condicionament de l'aire:
• sistemes de tot aire.
• sistemes d'aigua-aire.
• sistemes d'aigua i expansió directa.

Cada un d'aquests sistemes està composat per un equip de tractament d'aire (ventiladors, aparells de condicionament, etc.), d'un equip de refrigeració i/o calefacció i un equip auxiliar (bombes, motors, etc)
En la realització d'aquestes activitats, abans del seu inici, s'ha de garantir el subministrament dels materials necessaris per dur a terme la instal·lació. Per fer-ho, s'haurà de considerar un previ aplec de material a un espai predeterminat tancat (cables, tubs, maquinària, etc.).

Per realitzar la instal·lació de l'aire condicionat serà imprescindible considerar l'equip humà següent:
• instal·ladors d'aire condicionat
• paletes.

També serà necessari tenir en compte els mitjans auxiliars necessaris per dur a terme la realització de la instal·lació:
• Estris: bastida modular tubular, escala de tisora, escala de mà, proteccions col·lectives i personals, etc.
• Eines manuals: comprovant de tensió (voltímetre), pistola fixa-claus, perforadora portàtil, esmoladora angular, etc.
• Instal·lació elèctrica provisional.
• Instal·lació provisional d'aigua.
• Instal·lacions d'higiene i benestar.

2.- Relació de riscos i la seva avaluació.

A la relació de les causes dels accidents s'ha tingut en compte la guia d'avaluació de riscos editada pel Departament de Treball de la Generalitat, considerant a cada activitat només els riscos més importants. I a la seva avaluació s'han tingut en compte les consideracions constructives del Projecte d'Execució Material de l'obra, considerant que: la probabilitat és la possibilitat que es materialitzi el risc, i la gravetat (severitat) és la conseqüència normalment esperada de la materialització del risc.

A la confecció del Pla de Seguretat i Condicions de Salut, aquesta avaluació podrà ésser modificada en funció de la tecnologia que aporti l'empresa constructora o empreses que intervinguin al procés constructiu, segons disposa l'Article 7 del R. D. 1627/1997, de 24 d'octubre.

L'objectiu principal d'aquesta avaluació és el d'establir un esglaonament de prioritats per anul·lar, o al seu cas, controlar i reduir aquests riscos, tenint en compte les mesures preventives que es desenvolupen a continuació.

Riscos	**Probabilitat**	**Gravetat**	**Avaluació del risc**
1.-Caigudes de persones a diferent nivell.	ALTA	MOLT GREU	CRÍTIC
3.-Caiguda d'objectes per desplom.	BAIXA	GREU	BAIX
4.-Caiguda d'objectes per manipulació.	BAIXA	LLEU	ÍNFIM
5.-Caiguda d'objectes.	MÈDIA	GREU	MEDI
8.-Cops amb elements mòbils de màquines.	MÈDIA	GREU	MEDI
9.-Cops amb objectes o eines.	MÈDIA	LLEU	BAIX
10.-Projecció de fragments o partícules.	MÈDIA	LLEU	BAIX
13.-Sobreesforços.	MÈDIA	GREU	MEDI
15.-Contactes tèrmics.	BAIXA	GREU	BAIX
16.-Contactes elèctrics.	MÈDIA	GREU	MEDI
19.-Exposició a radiacions.	MÈDIA	GREU	MEDI
28.-Malalties causades per agents físics.	MÈDIA	GREU	MEDI

OBSERVACIONS :

(8) Risc específic en l'ús de la màquina de fregar i serra circular manual per a fusta.
(10) Risc específic de l'operari que manipula la màquina de fer regates i la pistola fixa-claus.
(19) Risc causat per les radiacions d'infraroigs generades en l'ús del bufador.
(28) Risc causat per les radiacions d'infraroigs generades en l'ús del bufador i a la manipulació de la màquina de fer regates.

3.- Norma de Seguretat

POSADA A PUNT DE L'OBRA PER REALITZAR AQUESTA ACTIVITAT

• Donats els treballs que es desenvolupen a l'activitat, s'ha d'assegurar que ja estan construïdes les instal·lacions d'Higiene i Benestar definitives per a l'execució de la resta de l'obra.

PROCÉS

• El personal encarregat del muntatge de la instal·lació ha de conèixer els riscos específics i l'ús dels mitjans auxiliars per realitzar-la amb la major seguretat possible.
• Per evitar el risc de caiguda al mateix nivell s'haurà de mantenir el tall net i endreçat.
• Per evitar el risc de caiguda a diferent nivell s'hauran de respectar les baranes de seguretat.
• A la manipulació de materials s'hauran de considerar posicions ergonòmiques per evitar cops, caigudes i erosions.
• Es vigilarà en tot moment la bona qualitat dels aillaments, així com la correcta disposició d'interruptors diferencials i magnetotèrmics al quadre de zona.
• La il·luminació mínima a les zones de treball ha de 100 lux, mesurats a una alçada sobre el paviment de dos metres.
• La il·luminació mitjançant portàtils es realitzarà emprant "portabombetes estancs amb mànec aïllant" i reixeta de protecció de la bombeta, alimentats a 24 Volts.
• És prohibit de connectar cables als quadres de subministrament elèctric de l'obra, sense emprar clavilles mascle-femella.
• Les eines a emprar pels electricistes instal·ladors estaran protegides per doble aïllament (categoria II).
• Les eines dels instal·ladors, l'aïllament de les quals estigui deteriorat, seran retirades i substituïdes per d'altres en bon estat.
• Els operaris que realitzin la instal·lació de l'aire condicionat hauran d'emprar casc de seguretat, guants de cuir i lona (tipus americà), granota de treball, botes de cuir de seguretat i cinturó de seguretat si els calgués.
• Els operaris que realitzin treballs amb el bufador hauran d'emprar casc de seguretat, guants i maneguins de cuir, espiell amb vidre fumat, granota de treball, mandil de cuir, botes de cuir de seguretat, polaines de cuir i màscara antifums tòxics si calgués.
• Els operaris que realitzin treballs amb soldadura elèctrica hauran d'emprar casc de seguretat, guants i maneguins de cuir, pantalla amb vidre inactínic, granota de treball, mandil de cuir, botes de cuir de seguretat, polaines de cuir i màscara antifums tòxics si calgués.
• Els operaris que realitzin treballs de maçoneria hauran d'emprar casc de seguretat, guants de cuir i lona (tipus americà) o de neoprè segons els casos, granota de treball, botes de cuir de seguretat i cinturó de seguretat si els calgués.
Per fer més operativa aquesta norma, considerarem els següents apartats:

Recepció i aplec de material i maquinària.

• Es prepararà la zona del solar per estacionar els camions de subministrament de material, de manera que el paviment tingui la resistència adequada per evitar capgirells i atrapaments.
• Les màquines de gran dimensió s'hissaran amb la grua mòbil amb l'ajuda de balancins que subjectaran la càrrega mitjançant les bragues, hissant la càrrega del transport i posant-la a terra a una zona preparada a priori amb taulons de repartiment, des d'aquest punt, es transportarà posteriorment al lloc d'aplec definitiu.
• Les càrregues suspeses es governaran mitjançant caps subjectats a la càrrega i guiats per dos operaris, per poder guiar còmodament la càrrega.
• És prohibit expressament de guiar les càrregues pesades directament amb les mans.
• El transport o canvi d'ubicació horitzontal mitjançant corrons, es realitzarà emprant exclusivament el personal necessari, per evitar així l'acumulació d'operaris i evitar confusions.
• S'empenyarà la càrrega des dels laterals per evitar el risc de caigudes i cops pels corrons ja emprats.
• El transport ascendent o descendent per mitjà de corrons lliscant per rampes o llocs inclinats es dominarà mitjançant aparells designats per a aquest fi, el ganxo de maniobra es subjectarà a un lloc sòlid, capaç de suportar la càrrega amb seguretat.
• És prohibit el pas o acompanyament lateral del transport a sobre de corró de fusta quan la distància lliure de

pas entre aquesta i els paraments verticals sigui igual o inferior a 60 cm., per evitar així el risc d'atrapament per descontrol de la direcció de la càrrega.

• Els aparells anteriorment esmentats, de suport del pes de l'element ascendit o descendit per la rampa, s'ancorarà a llocs que garanteixin la seva resistència.
• L'ascens o descens a una banqueta de posició d'una determinada màquina, s'executarà mitjançant un pla inclinat construït en funció de la càrrega que ha de suportar i la inclinació adequada.
• L'aplec de fan-coils s'ubicarà a un lloc preestablert a l'obra per evitar interferències amb altres tasques.
• Les caixes contenidores dels fan-coils es descarregaran fleixades o lligades a sobre de batees o plataformes emplintades, per evitar vessaments de la càrrega.
• És prohibit d'emprar els fleixos com anses de càrrega
• Els blocs de caixes contenidors de fan-coils, etc. ,un cop situats a planta, es descarregaran a mà i s'aniran repartint pels llocs d'ubicació per evitar interferències als llocs de pas.
• El muntatge de la maquinària a les cobertes (torres de refrigeració, climatitzadors, etc.), no s'iniciarà fins que no s'hagi acabat el tancament perimètric de la coberta, per evitar el risc de caiguda.
• Els blocs de xapa (metàl·lica, fibra de vidre, etc.) seran descarregats fleixats mitjançant el ganxo de la grua.
• Les batees seran transportades fins el magatzem d'aplec, governades mitjançant caps guiats per dos operaris. És prohibit de dirigir-los directament amb les mans.
• Els sacs de guix es descarregaran aplegats i lligats a batees o plataformes emplintades.
• L'emmagatzematge de xapes s'ubicarà a llocs senyalitzats a l'obra, per evitar interferències als llocs de pas.

Muntatge de canonades.

• El taller i emmagatzematge de canonades s'ubicarà a un lloc preestablert, dotat de porta, ventilació i il·luminació artificial al seu cas.
• El transport de trams de canonada de diàmetre reduït a espatlles d'un sol home, es realitzarà inclinant la càrrega cap a darrera, de manera que, l'extrem que va per davant superi l'alçada d'un home, per evitar cops o ensopegades amb d'altres operaris.
• Les canonades pesants seran transportades per un mínim de dos homes, guiats per un tercer a les maniobres de canvi de direcció i ubicació.
• Els bancs de treball es mantindran en un bon estat d'ús, evitant la formació d'estelles mentre dura la tasca (les estelles poden ocasionar punxades i talls a les mans).
• Un cop aplomades les columnes, es reposaran les proteccions de manera que deixin passar els fils de les plomades. Les proteccions s'aniran treient a mesura que ascendeixi la columna muntada. Si queda buit amb risc d'ensopegada o caiguda per ell, es reposarà la protecció.
• Els retalls sobrers s'aniran treient a mesura que es produeixin a un lloc determinat, per a la seva posterior recollida i vessat pels conductes d'evacuació instal·lats per a aquest fi, i així evitar el risc de trepitjades sobre objectes.
• És prohibit de soldar amb plom a llocs tancats per evitar respirar atmosferes tòxiques. Els talls amb soldadura de plom es realitzaran a l'exterior o sota corrent d'aire.
• El local destinat per emmagatzemar les bombones o ampolles de gasos liquats, s'ubicaran a un lloc ressenyat a l'obra, que estarà dotat de ventilació d'aire corrent, portes amb pany de seguretat i il·luminació artificial si calgués.
• La il·luminació del local on s'emmagatzemin les bombones o ampolles de gasos liquats es realitzarà mitjançant mecanismes estancs antideflagrants de seguretat.
• A sobre de la porta del magatzem de gasos liquats s'establirà un senyal normalitzat de "perill explosió" i un altre de "no fumeu".
• Al costat de la porta del magatzem de gasos liquats s'instal·larà un extintor de pols química seca.
• La il·luminació al tall de muntatge de canonades serà d'un mínim de 100 lux, mesurats a una alçada sobre el nivell del paviment pels voltants de dos metres.
• Les ampolles de gasos liquats es transportaran i romandran als carros portampolles.
• S'evitarà soldar o utilitzar l'oxitallada amb les bombones o ampolles de gasos liquats exposades al sol.
• S'instal·laran uns rètols de precaució al magatzem de gasos liquats, al taller de muntatge i a sobre de l'aplec de canonades recomanant no emprar acetilè per soldar coure.

Muntatge de conductes i reixetes.

• Els conductes de xapa es tallaran i muntaran a llocs senyalitzats a l'obra per evitar riscos per interferències.

• Les xapes metàl·liques s'emmagatzemaran en paquets a sobre de soles de repartiment als llocs senyalitzats a l'obra. Els aplecs no superaran 1,6 metres d'alçada.
• Les xapes metàl·liques seran retirades del seu aplec pel seu tall i formació del conducte per un mínim de dos homes, per evitar el risc de talls o cops per desequilibris.
• Durant el tall amb cisalla, les xapes romandran recolzades a sobre dels bancs i subjectades, per evitar els accidents per moviments indesitjats.

• Els trams de conducte s'evacuaran del taller de muntatge l'abans possible per a la seva conformació a la seva ubicació definitiva i evitar accidents al taller per saturació d'objectes.
• Els trams de de conducte es transportaran mitjançant bragues que l'abracin de boca a boca mitjançant el ganxo de la grua, per evitar el risc de vessament de la càrrega a sobre de les persones. Seran guiades per dos operaris que els governaran mitjançant caps disposats per a aquest fi.
• És prohibit expressament de guiar-los directament amb la mà, per evitar el risc de caiguda per balanceig de la càrrega, etc.
• Les planxes de fibra de vidre seran tallades a sobre del banc mitjançant ganivetes.
• És prohibit d'abandonar a terra ganivetes, tallants, grapadores i màquines de reblar per evitar els accidents per trepitjades a sobre d'aquestos objectes.
• Els muntatges dels conductes a les cobertes es suspendran amb vents forts per evitar el descontrol de les peces.
• Les reixetes es muntaran des de escales de tisora dotades de sabates antilliscants i cadeneta limitadora d'obertura, per evitar el risc de caiguda.
• Els conductes per col·locar a alcades considerables s'instal·laran des de bastides tubulars amb plataformes de treball amb un mínim de 60 cm. d'ample, rodejades de baranes de seguretat.

Posada a punt i proves.

• Abans de l'inici de la posada en marxa, s'instal·laran les proteccions de les parts mòbils per evitar risc d'atrapaments.
• No es connectaran ni posaran en funcionament les parts mòbils de la màquina sense haver apartat d'elles, eines que s'estiguin emprant, per evitar el risc d'objectes o fragments.
• Es notificarà al personal la data de les proves de càrrega per evitar els accidents.
• Mentre durin les proves, quan s'hagi de tallar l'energia elèctrica d'alimentació, s'instal·larà al quadre elèctric un rètol de precaució amb la llegenda "No connecteu, homes treballant a la xarxa".
• És prohibida expressament la manipulació de parts mòbils de qualsevol màquina sense abans haver procedit a la desconnexió de la xarxa elèctrica d'alimentació, per evitar atrapaments.

ELEMENTS AUXILIARS

En aquest apartat considerarem els elements auxiliars que, s'empraran pel desenvolupament d'aquesta activitat:

Oxitallada
Escales de mà
Camió grua
Grua
Plataforma elevadora
Soldadura elèctrica
Esmoladora angular
Bastida amb elements prefabricats sistema modular
Pistola fixa-claus
Taladradora portàtil
Màquina portàtil de roscar

Sempre que les condicions de treball exigeixin d'altres elements de protecció, es col·locaran a l'obra seguint els criteris establerts per la legislació vigent, reflectint-los al Pla de Seguretat i condicions de Salut que ha de realitzar l'empresa constructora. (Art. 7 R.D. 1627/1997).

4.- Sistemes de Protecció Col·lectiva i Senyalització.

Les proteccions col·lectives a què es refereixen les normes de seguretat estaran constituïdes per:

- Baranes de seguretat formades per muntants, passamà, barra intermèdia i sòcol. L'alçada de la barana ha de ser de 90 cm. i el passamà ha de tenir com a mínim 2,5 cm. de gruix i 10 cm. d'alçada. Els muntants (guardacossos) hauran d'estar situats a 2,5 metres entre ells com a màxim.
- Extintor de pols química seca.

Senyalització de seguretat al Treball, segons el R.D. 485/1997, de 14 d'abril, conforme a la normativa ressenyada en aquesta activitat:

- Senyal d'advertència de risc d'ensopegar.
- Senyal d'advertència de risc de caiguda a diferent nivell.
- Senyal d'advertència de risc material inflamable.
- Senyal d'advertència de risc elèctric.
- Senyal d'advertència de perill en general.
- Senyal d'advertència de càrregues suspeses.
- Senyal de prohibit el pas als vianants.
- Senyal de no fumeu.
- Senyal de protecció obligatòria del cap.
- Senyal de protecció obligatòria dels peus.
- Senyal de protecció obligatòria de les mans.
- Senyal de protecció obligatòria del cos.
- Senyal de protecció obligatòria de la vista.
- Senyal de protecció obligatòria de la cara.
- Senyal d'ús obligatori del cinturó de seguretat.

Sempre que les condicions de seguretat exigeixin d'altres elements de protecció, es col·locaran a l'obra seguint els criteris establerts per la legislació vigent, reflectint-los al Pla de Seguretat i condicions de Salut que ha de realitzar l'empresa constructora. (Art. 7 R.D. 1627/1997).



5.- Relació d'Equips de protecció individual.

Els Equips de Protecció Individual seran, segons els treballs a desenvolupar, els següents:

• Treballs de transport i fontaneria:
- Cascos de seguretat.
- Guants de cuir i lona (tipus americà).
- Botes de seguretat.
- Granota de treball.
- Arnés de seguretat, si calgués

• Pels treballs amb bufador:
- Cascos.
- Ulleres de vidre fumat per a la protecció de radiacions d'infraroigs.
- Guants de cuir.
- Mandil de cuir.
- Maneguins de cuir.
- Granota de treball.
- Botes de cuir amb polaines.

• Pels treballs de maçoneria (ajudes):
- Cascos de seguretat.
- Guants de cuir i lona (tipus americà) o de neoprè.
- Granota de treball.
- Botes de cuir de seguretat.
- Ulleres antiimpactes (en realitzar regates).
- Protecció de les oïdes (en realitzar regates).
- Màscara amb filtre antipols (en realitzar regates).
- Arnés de seguretat, si calgués.

• Pels treballs de soldadura elèctrica :
- Cascos de seguretat.
- Pantalla amb vidre inactínic.
- Guants de cuir.
- Mandil de cuir.
- Granota de treball.
- Botes de cuir amb polaines.

Sempre que les condicions de treball exigeixin d'altres elements de protecció, es dotarà als treballadors dels mateixos, reflectint-los al Pla de Seguretat i condicions de Salut que ha de realizar l'empresa constructora (Art. 7 R.D. 1627/1997).

Els Equips de Protecció individual hauran de complir en tot moment els requisits establerts pel R.D. 773/1997, del 30 de maig; R.D. 1407/1192, del 20 de novembre, i les corresponents Normes UNE.

1.- Definició i descripció.

Definició:

Instal·lació d'antenes : Conjunt de sistemes col·lectius de captació, distribució i presa de senyals de Televisió i Ràdio.
Instal·lació de parallamps : Instal·lació de protecció contra el llamp des del cap o xarxa de captació fins a la seva connexió a la presa de terra de l'edifici.

Descripció:

Instal·lació d'antenes: s'instal·larà l'antena en la part alta de l'edifici, procurant la connexió fins els diferents centres d'amplificació, tenint en compte la impedància que ofereix el cable a la conducció del senyal des de l'antena fins als sistemes d'amplificació.

La instal·lació de parallamps serà obligatòria en edificis l'alçada de la qual sigui superior a 43 metres, i a aquells edificis que manipulin o emmagatzemin substàncies explosives o fàcilment inflamables i a tots aquells edificis que, a causa de la seva situació (per exemple a l'alta muntanya), tinguin un alt risc de descàrrega elèctrica.
Els parallamps poden ser de dos tipus:

- Sistema de puntes : cada parallamps cobreix un con d'eix vertical amb vèrtex al cap de captació , la base de la qual té un radi igual a l'alçada de la instal·lació. Quan diversos parallamps estiguin units a distàncies inferiors a 20 metres, el cable d'unió actua com a parallamps continu. És adequat per a edificis amb predomini de l'alçada respecte de la superfície a planta.
- Sistema reticular: està format per una xarxa constructora en forma de malla, dissenyada de mode que cap punt de la coberta quedi a més de 9 metres d'un cable conductor. Protegeix el volum cobert per la malla. El perímetre de la malla es col·locarà a les arestes més elevades de l'edifici. Cada punt del conductor engendra, a més, un con de protecció igual al dels parallamps de puntes. És adequat per a edificis amb predomini de la superfície a planta respecte de la seva alçada.

A la realització d'aquestes activitats, abans del seu inici, s'ha de garantir el subministrament dels materials necessaris per dur a terme la instal·lació. Per fer-ho, s'haurà de considerar un previ aplec de material a un espai predeterminat tancat.

Per realitzar la instal·lació d'antenes i parallamps serà imprescindible considerar l'equip humà següent:

- instal·ladors.

També serà necessari tenir en compte els mitjans auxiliars necessaris per dur a terme la realització de la instal·lació:

- Estris: bastiment penjat o bastida tubular modular, escala de mà, passarel·les, proteccions col·lectives i personals, etc.
- Eines manuals : pistola fixa-claus, perforadora portàtil, esmoladora angular, etc.
- Instal·lació elèctrica provisional.
- Instal·lacions d'higiene i benestar.

2.- Relació de riscos i la seva avaluació.

A la relació de les causes dels accidents s'ha tingut en compte la guia d'avaluació de riscos editada pel Departament de Treball de la Generalitat, considerant a cada activitat només els riscos més importants. I a la seva avaluació s'han tingut en compte les consideracions constructives del Projecte d'Execució Material de l'obra, considerant que: la probabilitat és la possibilitat que es materialitzi el risc, i la gravetat (severitat) és la conseqüència normalment esperada de la materialització del risc.
A la confecció del Pla de Seguretat i Condicions de Salut, aquesta avaluació podrà ésser modificada en funció de la tecnologia que aporti l'empresa constructora o empreses que intervinguin al procés constructiu, segons disposa l'Article 7 del R. D. 1627/1997, de 24 d'octubre.
L'objectiu principal d'aquesta avaluació és el d'establir un esglaonament de prioritats per anul·lar, o al seu cas, controlar i reduir aquests riscos, tenint en compte les mesures preventives que es desenvolupen a continuació.

Riscos	**Probabilitat**	**Gravetat**	**Avaluació del risc**
1.-Caigudes de persones a diferent nivell.	ALTA	MOLT GREU	CRÍTIC
2.-Caigudes de persones al mateix nivell.	ALTA	GREU	ELEVAT
3.-Caiguda d'objectes per desplom.	BAIXA	MOLT GREU	MEDI
4.-Caiguda d'objectes per manipulació.	BAIXA	LLEU	ÍNFIM
5.-Caiguda d'objectes.	ALTA	GREU	ELEVAT
9.-Cops amb objectes o eines.	MÈDIA	LLEU	BAIX
13.-Sobreesforços.	MÈDIA	GREU	MEDI
16.-Contactes elèctrics.	MÈDIA	GREU	MEDI

3.- Norma de Seguretat

POSADA A PUNT DE L'OBRA PER REALITZAR AQUESTA ACTIVITAT

- Donats els treballs a desenvolupar, s'ha d'assegurar que ja estiguin construïdes les instal·lacions d'Higiene i Benestar definitives per a l'execució de la resta de l'obra.

PROCÉS

- El personal encarregat del muntatge d'antenes i parallamps ha de conèixer els riscos específics i l'ús dels mitjans auxiliars necessaris per realitzar-los amb la major seguretat possible.
- No s'iniciaran els treballs sobre les cobertes fins a haver acabat les baranes de seguretat.
- S'establiran punts d'ancoratge per amarrar els cables als quals s'enganxarà el cable de seguretat, per evitar el risc de caiguda des d'alçada.
- El tall es mantindrà net d'obstacles i objectes.
- És prohibit de vessar runes i retalls directament des de la façana. Les runes s'aplegaran i recolliran a un cubell o petit contenidor disposat per a aquest fi.
- No s'iniciaran els treballs fins a haver-se acabat el "camí segur" per transitar o romandre a sobre de cobertes inclinades, i evitar el risc de caiguda al buit.
- La instal·lació del cable que baixa es realitzarà quan es faci efectiu el revestiment de les façanes, amb la finalitat d'aprofitar la seguretat ja ideada per als mitjans auxiliars que s'emprin.
- Les operacions de muntatge de components es realitzarà a cota zero. No s'han de muntar a alçada si no és estrictament imprescindible, amb el fi de no potenciar els riscos ja existents.
- Sota condicions meteorològiques extremes: pluja, neu, gel o vent superior a 50 Km/h es suspendran els treballs.
- Les antenes i parallamps s'instal·laran amb l'ajuda de plataformes horitzontals, recolzades a sobre d'elements que rectifiquin el pendent, donant així a la plataforma la seva horitzontalitat. Aquesta plataforma de treball haurà d'estar protegida en tot el seu perímetre mitjançant una barana de seguretat.
- Les escales de mà, tot i emprar-se "momentàniament", s'ancoraran fermament al recolzament superior i estaran dotades de sabates antilliscants i passaran en 1 metre, l'alçada a superar.
- Les línies elèctriques properes al tall es deixaran sense servei durant la realització dels treballs.
- Els operaris hauran d'emprar casc de seguretat amb barbuqueig, guants de cuir i lona (tipus americà), granota de treball, botes de seguretat amb sola antilliscant i, si calgués, amb ancoratge mòbil del tipus "Keep-block" o ús d'una politja de seguretat.

ELEMENTS AUXILIARS

En aquest apartat considerarem els elements auxiliars que s'empraran pel desenvolupament d'aquesta activitat:

Escales de mà
Pistola fixa-claus
Taladradora portàtil

Sempre que les condicions de treball exigeixin d'altres elements de protecció, es col·locaran a l'obra seguint els criteris establerts per la legislació vigent, reflectint-los al Pla de Seguretat i condicions de Salut que ha de realitzar l'empresa constructora. (Art. 7 RD 1627/1997)

4.- Sistemes de Protecció Col·lectiva i Senyalització.

- Les proteccions col·lectives a què es refereixen les normes de seguretat estaran constituïdes per:

- Amarradors per al cinturó de seguretat.
- Baranes de seguretat formades per muntants, passamà, barra intermèdia i sòcol. L'alçada de la barana ha de ser de 90 cm. , i el passamà ha de tenir com a mínim 2,5 cm de gruix i 10 cm d'alçada. Els muntants (guardacossos) hauran d'estar situats a 2,5 metres entre ells com a màxim.
- Baranes modulars formades per una carcassa perimètrica de tub buit de 30x30x1 mm. i reforç central amb tub buit, i a la part central d'aquest mòdul es col·locarà un tramat de protecció format per malla electrosoldada de 150x150 mm. i gruix de ferro de 6 mm. Aquesta barana modular estarà sustentada per un guardacòs en forma de muntant.

- Senyalització de seguretat al Treball, segons el R.D. 485/1997, de 14 d'abril, conforme a la normativa ressenyada en aquesta activitat:

- Senyal d'advertència de risc d'ensopegar.
- Senyal de prohibit el pas als vianants.
- Senyal de protecció obligatòria del cap.
- Senyal de protecció obligatòria dels peus.
- Senyal de protecció obligatòria de les mans.
- Senyal de protecció obligatòria del cos.
- Senyal de protecció obligatòria de la vista.
- Senyal d'ús obligatori del cinturó de seguretat, posat que calgui.

Sempre que les condicions de treball exigeixin d'altres elements de protecció, es col·locaran a l'obra seguint els criteris establerts per la legislació vigent, reflectint-los al Pla de Seguretat i condicions de Salut que ha de realitzar l'empresa constructora. (Art. 7 R.D. 1627/1997).

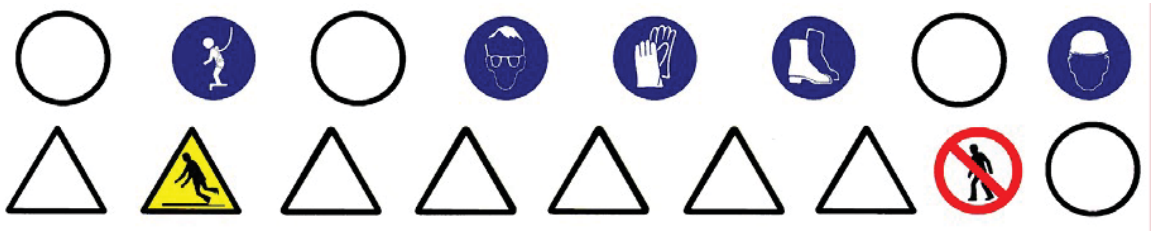

5.- Relació d'Equips de protecció individual.

Els Equips de Protecció Individual seran els següents segons els treballs a desenvolupar:

- Pels treballs d'instal·lació d'antenes i parallamps:

- Cascos de seguretat.
- Guants de cuir i lona (tipus americà).
- Granota de treball.
- Botes de cuir de seguretat amb sola antilliscant.
- Cinturó de seguretat, si els calgués, amb ancoratge mòbil del tipus Keep-block o ús d'una politja de seguretat.
- Protecció dels ulls, si els calgués.

Sempre que les condicions de treball exigeixin d'altres elements de protecció, es dotarà als treballadors dels mateixos, reflectint-los al Pla de Seguretat i condicions de Salut que ha de realitzar l'empresa constructora (Art. 7 RD 1627/1997).

Els Equips de Protecció individual hauran de complir en tot moment els requisits establerts pel RD 773/1997, del 30 de maig; RD 1407/1192, del 20 de novembre, i les corresponents Normes UNE.

1.- Definició i descripció.

1.1 Definició:

Aparell per al transport de persones (ascensor) i càrregues (muntacàrregues) en sentit vertical.

El projecte de referència, inclou la instal·lació de:
− 1 ascensor elèctric per a 12 persones i 900 kg de càrrega

1.2 Descripció:

L'ascensor o muntacàrregues s'instal·larà un cop realitzada la cambra de màquines i el recinte vertical per al desplaçament de la cabina i del seu corresponent contrapès, el recinte es perllongarà com a mínim fins a la solera de la planta més baixa a la seva projecció vertical.
La instal·lació de l'ascensor o muntacàrregues consisteix en un motor elèctric amb la seva corresponent politja tractora, limitador de velocitat i quadre de maniobra ubicats a la cambra de màquines, situada normalment a la part superior de l'edifici, la instal·lació de guies i cables al recinte vertical pel desplaçament sincrònic de la cabina i del contrapès, i un fossat amb els esmorteïdors de la cabina i contrapesos.
En el cas d'ascensors hidràulics es disposarà de motor elèctric d'accionament dels èmbols hidràulics que actuen sobre la cabina, la qual es desplaça per sobre de guies.

Abans de la instal·lació del corresponent aparell elevador s'han d'haver realitzat tots els elements de tancament (cambra de màquines amb la seva corresponent bancada, recinte vertical i fossat).
S'hauran de disposar punts de llum i reixeta de ventilació a l'exterior de la cambra de màquines, així com una trapa d'accés directe al recinte per on es desplaça l'aparell elevador. Per al futur manteniment s'han d'instal·lar també, punts de llum a l'interior del recinte del buit de l'aparell elevador.

Serà necessari tenir en compte els mitjans auxiliars necessaris per dur a terme la realització de la instal·lació:
• Estris: bastida penjada, escala de mà, proteccions col·lectives i personals, etc.
• Eines manuals: pistola fixa-claus, perforadora portàtil, bufadors, soldadura elèctrica, esmoladora angular, etc.
• Instal·lació elèctrica provisional.
• Instal·lacions d'higiene i benestar.

2.- Relació de riscos i la seva avaluació.

A la relació de les causes dels accidents s'ha tingut en compte la guia d'avaluació de riscos editada pel Departament de Treball de la Generalitat, considerant a cada activitat només els riscos més importants. I a la seva avaluació s'han tingut en compte les consideracions constructives del Projecte d'Execució Material de l'obra, considerant que: la probabilitat és la possibilitat que es materialitzi el risc, i la gravetat (severitat) és la conseqüència normalment esperada de la materialització del risc.

A la confecció del Pla de Seguretat i Condicions de Salut, aquesta avaluació podrà ésser modificada en funció de la tecnologia que aporti l'empresa constructora o empreses que intervinguin al procés constructiu, segons disposa l'Article 7 del R. D. 1627/1997, de 24 d'octubre.

L'objectiu principal d'aquesta avaluació és el d'establir un esglaonament de prioritats per anul·lar, o al seu cas, controlar i reduir aquests riscos, tenint en compte les mesures preventives que es desenvolupen a continuació.

Riscos	**Probabilitat**	**Gravetat**	**Avaluació del risc**
1.-Caigudes de persones a diferent nivell.	ALTA	MOLT GREU	CRÍTIC
2.-Caigudes de persones al mateix nivell.	MÈDIA	GREU	MEDI
3.-Caiguda d'objectes per desplom.	MÈDIA	MOLT GREU	ELEVAT
4.-Caiguda d'objectes per manipulació.	BAIXA	LLEU	ÍNFIM
5.-Caiguda d'objectes.	ALTA	GREU	ELEVAT
7.-Cops contra objectes immòbils.	MÈDIA	LLEU	BAIX
8.-Cops amb elements mòbils de màquines.	MÈDIA	GREU	MEDI
9.-Cops amb objectes o eines.	MÈDIA	GREU	MEDI
10.-Projecció de fragments o partícules.	MÈDIA	GREU	MEDI
11.-Atrapaments per o entre objectes.	MÈDIA	GREU	MEDI
13.-Sobreesforços.	MÈDIA	GREU	MEDI
15.-Contactes tèrmics.	BAIXA	GREU	BAIX
16.-Contactes elèctrics.	MÈDIA	GREU	MEDI
17.-Inhalació o ingestió de substàncies nocives.	MÈDIA	LLEU	BAIX
18.-Contactes amb substàncies càustiques o corrosives	MÈDIA	LLEU	BAIX
19.-Exposició a radiacions.	MÈDIA	GREU	MEDI
20.-Explosions.	BAIXA	MOLT GREU	MEDI
21.-Incendis.	BAIXA	GREU	BAIX
26.-O. R.: manipulació de materials abrasius.	ALTA	LLEU	MEDI
27.-Malalties causades per agents químics.	MÈDIA	GREU	MEDI
28.-Malalties causades per agents físics.	MÈDIA	GREU	MEDI

OBSERVACIONS :

(8) Risc específic en l'ús de l'esmoladora angular.
(19) Risc causat per les radiacions ultraviolades i d'infraroigs generades per la soldadura elèctrica i oxitallada.
(28) Risc causat per les radiacions generades per la soldadura elèctrica i l'oxitallada i degut a maquinària percussora

3.- Norma de Seguretat

POSADA A PUNT DE L'OBRA PER REALITZAR AQUESTA ACTIVITAT

• Donats els treballs que es desenvolupen a l'activitat, s'ha d'assegurar que ja estan construïdes les instal·lacions d'Higiene i Benestar definitives per a l'execució de la resta de l'obra.

PROCÉS

• El personal encarregat del muntatge d'aparells elevadors ha de conèixer els riscos específics i l'ús dels mitjans auxiliars necessaris per realitzar la instal·lació amb la major seguretat possible.
• Per evitar el risc de caiguda al mateix nivell s'haurà de mantenir el tall net i endreçat.
• Per evitar el risc de caiguda a diferent nivell es respectaran les baranes de seguretat ja instal·lades a les activitats anteriors (buits d'aparells elevadors).
• La il·luminació del buit de l'ascensor s'instal·larà en tot el seu desenvolupament. El nivell d'il·luminació al tall serà de 200 lux.
• La il·luminació mitjançant portàtils es realitzarà emprant "portabombetes estancs amb mànec aïllant" i reixeta de protecció de la bombeta; alimentats a 24 Volts.
• S'habilitarà un quadre elèctric portàtil per a ús exclusiu dels instal·ladors dels aparells elevadors, per tal d'evitar superposicions i interferències dels altres oficis al seu treball.
• Es vigilarà en tot moment la bona qualitat dels aïllaments, així com la correcta disposició d'interruptors diferencials i magnetotèrmics al quadre de zona.
• És prohibit de connectar cables als quadres de subministrament elèctric d'obra, sense la utilització de clavilles mascle-femella.
• Les eines a emprar pels instal·ladors estaran protegides per doble aïllament (categoria II).
• Les eines dels instal·ladors, l'aïllament de les quals estigui deteriorat, seran retirades i substituïdes per d'altres en bon estat de forma immediata.
• Quan no es treballi amb corrent, la instal·lació elèctrica de l'aparell elevador ha d'estar desconnectada.
• És prohibida la instal·lació provisional de presa d'aigües al costat dels nuclis d'aparells elevadors, per evitar els escorriments amb interferència al treball dels instal·ladors i conseqüent potenciació de riscos.
• A la porta o a sobre del buit que doni accés, tant a la plataforma de treball com a la cabina de l'aparell elevador s'instal·larà un rètol de prevenció amb la següent llegenda "perill, és prohibida l'entrada a tota persona aliena a la instal·lació".
• Les baranes de seguretat només es retiraran del buit corresponent pel personal de muntatge de l'ascensor, que els tornarà a col·locar al buit quan hagi acabat el treball al corresponent tall.
• Només serà retirada la protecció col·lectiva (barana de seguretat) quan s'hagin col·locat les portes amb els seus corresponents mecanismes de tancament i enclavaments.
• La instal·lació de les portes de pas de les plantes, s'executarà subjectats amb cinturó de seguretat a punts forts segurs, disposats per a aquesta tasca.
• Les portes es col·locaran immediatament quan l'estrep estigui rebut i llest per fer-ho, procedint a tancar una balda de seguretat o a instal·lar un falcat que impedeixi la seva obertura fortuïta.
• És prohibit durant el desenvolupament de tota l'obra de llençar runes pels forats destinats a la instal·lació dels aparells elevadors.
• No es procedirà a realitzar el penjat del cable de l'aparell elevador portant de la plataforma de la bastida provisional de muntatge fins a haver-se esgotat el temps necessari per l'enduriment de la subjecció de l'anella.
• Abans d'iniciar els treballs es carregarà la plataforma de la bastida penjada amb el pes màxim que hagi de suportar, incrementat en un 40%. Aquesta "prova de càrrega" s'executarà a una alçada de 30 cm sobre el fons del buit de l'aparell elevador; acabada satisfactòriament, es començaran els treballs a sobre de la plataforma.
• Abans de procedir a "estendre els ploms" per al replanteig de guies i cables de la cabina, es verificarà que tots els accessos al recinte estiguin tancats amb baranes de seguretat de 90 cm. d'alçada, formades per passamans, llistó intermedi i sòcol.
• La plataforma de la bastida de treball mòbil ha d'estar rodejada perimètricament per barana de seguretat.
• La plataforma de treball es mantindrà sempre lliure de retalls i material sobrer que s'anirà aplegant al costat de l'accés exterior de les plantes, tenint la precaució de què un cop acabada la jornada, s'evacuï el material sobrer per evitar la seva acumulació.
• És prohibit de llençar qualsevol tipus de cargols i fragments des de la plataforma al buit de l'aparell elevador, per evitar el risc de cops a d'altres treballadors.
• Les plataformes de la bastida penjada han d'estar dotades de protecció a la part superior, per evitar impactes deguts a la caiguda d'objectes.
• Durant els treballs de muntatge a la cambra de màquines, es tindrà una cura especial perquè no caiguin eines

o d'altres objectes al recinte de l'ascensor a través dels buits de la llosa.

• El buit de la trapa es protegirà amb barana de seguretat, que no es retirarà fins que es fixi definitivament la trapa. Un cop col·locada, aquesta es mantindrà tancada, i s'obrirà només per operacions de muntatge o revisions a la cambra de màquines.
• Iniciada la instal·lació de l'equip elevador no es permetrà l'accés a la cambra de màquines a personal aliè a la instal·lació, per a aquest fi, es col·locarà a l'entrada el senyal pertinent.
• La biga per al penjat de càrregues de la sala de màquines portarà inscrita amb pintura de color blanc la següent llegenda "pes màxim de càrrega...", per intentar evitar sobrecàrregues inadequades en operacions puntuals.
• A cada operació d'elevació o descens de càrrega s'haurà de revisar l'estat de la balda de seguretat del ganxo.
• És prohibit terminantment l'aplec de substàncies combustibles a sota d'un tall de soldadura.
• L'aplec de guies, portes, motors elevadors i cabines s'ubicarà a un lloc previst de l'obra per evitar interferències als llocs de pas.
• Els elements components dels aparells elevadors es descarregaran fleixats i pendents del ganxo de la grua mòbiuall camió-gr o e. Les càrregues es governaran mitjançant caps subjectats per dos operaris.
• La instal·lació de l'aparell elevador no s'ha d'emprar com a mitjà de transport de material de l'obra.
• En els treballs a sobre de les plataformes de la bastida penjada, el treballador anirà amb casc de seguretat, guants de cuir i lona, granota de treball, botes de seguretat i cinturó de seguretat convenientment subjectat a un ancoratge mòbil, el qual, alhora, estarà guiat per una corda o cable fiador, l'extrem superior del qual estarà subjectat a un punt fort.
• Posat que el treballador empri l'esmoladora angular, haurà d'emprar casc de seguretat, guants de cuir i lona, ulleres antiimpactes, granota de treball, botes de seguretat i cinturó de seguretat si li calgués.
• Posat que l'operari realitzi treballs de soldadura elèctrica haurà d'emprar casc de seguretat, guants de cuir, pantalla per a la soldadura amb vidre inactínic, granota de treball, mandil de cuir, maneguins de cuir, botes de seguretat, polaines de cuir i cinturó de seguretat si li calgués.
• Posat que l'operari realitzi treballs amb el bufador, haurà d'emprar casc de seguretat, guants de cuir, ulleres o espiell de vidre fumat, granota de treball, mandil de cuir, maneguins de cuir, botes de seguretat, polaines de cuir i cinturó de seguretat si li calgués.
• Feta la instal·lació completa de l'aparell elevador, es deixarà fora de servei per tall de corrent fins que sigui revisada i aprovada per la corresponent Delegació del Ministeri d'Indústria.

ELEMENTS AUXILIARS

En aquest apartat considerarem els elements auxiliars que s'empraran pel desenvolupament d'aquesta activitat:

Oxitallada
Escales de mà
Grua mòbil
Grúes i aparells elevadors
Soldadura elèctrica
Esmoladora angular
Bastida
Bastida penjada
Pistola fixa-claus
Taladradora portàtil

Sempre que les condicions de treball exigeixin d'altres elements de protecció, es col·locaran a l'obra seguint els criteris establerts per la legislació vigent, reflectint-los al Pla de Seguretat i condicions de Salut que ha de realitzar l'empresa constructora. (Art. 7 RD 1627/1997)

4.- Sistemes de Protecció Col·lectiva i Senyalització.

Les proteccions col·lectives a què es refereixen les normes de seguretat estaran constituïdes per:

• Baranes de seguretat formades per muntants, passamà, barra intermèdia i sòcol. L'alçada de la barana ha de ser de 90 cm., i el passamà ha de tenir com a mínim 2,5 cm de gruix i 10 cm d'alçada. Els muntants (guardacossos) hauran d'estar situats a 2,5 metres entre ells com a màxim.
• Xarxes de seguretat, horitzontal o verticals segons cada cas, que seran de poliamida amb un diàmetre mínim de la corda de mm. i un llum de xarxa màxima de 100x100 mm. La xarxa anirà proveïda de corda perimetral de poliamida de 12 mm. de diàmetre com a mínim, ancorada. L'ancoratge òptim de les xarxes, són els pilars, ja que així la xarxa pot romandre convenientment tensa de manera que pot suportar al seu centre un esforç de fins a 150 Kp.
• Extintor de pols química seca.

Senyalització de seguretat al Treball, segons el RD 485/1997, de 14 d'abril, conforme a la normativa ressenyada en aquesta activitat:

• Senyal d'advertència de risc de caiguda a diferent nivell.
• Senyal d'advertència de risc de matèries inflamables.
• Senyal d'advertència de risc de càrregues suspeses.
• Senyal d'advertència de risc elèctric.
• Senyal de prohibida l'entrada a persones no autoritzades.
• Senyal de protecció obligatòria del cap.
• Senyal de protecció obligatòria dels peus.
• Senyal de protecció obligatòria de les mans.
• Senyal de protecció obligatòria del cos.
• Senyal de protecció obligatòria de la vista.
• Senyal de protecció obligatòria de la cara.
• Senyal d'ús obligatori del cinturó de seguretat.

Sempre que les condicions de treball exigeixin d'altres elements de protecció, es col·locaran a l'obra seguint els criteris establerts per la legislació vigent, reflectint-los al Pla de Seguretat i condicions de Salut que ha de realitzar l'empresa constructora. (Art. 7 RD 1627/1997).



5.- Relació d'Equips de protecció individual.

Els Equips de Protecció Individual seran, segons els treballs a desenvolupar, els següents:

• Pels treballs de muntatge dels aparells elevadors:
- Cascos de seguretat.
- Guants de cuir i lona.
- Granota de treball.
- Botes de seguretat.
- Ulleres antiimpactes, posat que s'empri l'esmoladora.
- Arnés de seguretat, si els calgués.

• Pels treballs de maçoneria (ajudes):
- Cascos de seguretat.
- Guants de cuir i lona (tipus americà) i/o de neoprè.
- Granota de treball.
- Botes de cuir de seguretat.

• Pels treballs amb el bufador:
- Cascos de seguretat.
- Ulleres de vidre fumat per a la protecció de radiacions d'infrarojos.
- Guants de cuir.
- Maneguins de cuir.
- Mandil de cuir.
- Granota de treball.
- Botes de cuir amb polaines.
- Arnés de seguretat contra les caigudes.

• Pels treballs de soldadura elèctrica:
- Cascos de seguretat.
- Pantalla amb vidre inactínic.
- Guants de cuir.
- Mandil de cuir.
- Granota de treball.
- Botes de cuir amb polaines.

Sempre que les condicions de treball exigeixin d'altres elements de protecció, es dotarà als treballadors dels mateixos, reflectint-los al Pla de Seguretat i condicions de Salut que ha de realizar l'empresa constructora (Art. 7 RAD 1627/1997).

Els Equips de Protecció individual hauran de complir en tot moment els requisits establerts pel RD 773/1997, del 30 de maig; RD 1407/1192, del 20 de novembre, i les corresponents Normes UNE.

Camions i traginadores de trabuc "dúmpers" de gran tonatge

- S'ha de vetllar perquè els camions hagin superat la ITV reglamentària.
- Els conductors de camions i traginadores de trabuc "dúmpers" hauran d'estar en possessió del corresponent permís de conducció per al vehicle que condueixen.
- Quan s'hagi finalitzat l'operació de càrrega de terres en el camió o traginadora de trabuc "dúmper", i abans d'iniciar-se el transport, s'haurà de cobrir aquests amb una lona.
- En bascular en abocadors i en proximitats de rases o si s'ha de parar en rampes d'accés, s'hauran d'utilitzar topalls o tascons que impedeixin fer el recorregut marxa enrere a més a més de tenir accionat el fre d'estacionament.
- En tot moment s'ha de respectar la senyalització de l'obra, el codi de circulació i les ordres dels senyalitzadores autoritzats. Sempre s'haurà de donar preferència de pas a les unitats carregades.
- S'ha de triar el dúmper o camió més adequat segons la càrrega per transportar.
- S'ha de parar esment especial al tipus, utilització i manteniment dels pneumàtics.
- S'ha de respectar, en tot moment, les indicacions del conductor de la màquina de càrrega.
- Abans d'aixecar la caixa basculadora, s'ha d'assegurar l'absència d'obstacles aeris i de què la plataforma estigui plana i sensiblement horitzontal.
- Totes aquestes màquines hauran de tenir clàxon i llum de marxa enrere efectuant les maniobres sense cap brusquedat tot i anunciant-les prèviament.
- En tots els treballs el conductor haurà d'estar qualificat i haurà d'emprar casc de seguretat quan surti de la cabina.
- Durant els treballs de càrrega i descàrrega no pot romandre cap persona a prop de la maquinària, evitant la permanència d'operaris sobre el basculador.
- Durant les operacions de càrrega i descàrrega de la caixa basculadora :
  - el conductor s'haurà de quedar a la cabina, sempre que aquesta disposi d'una visera protectora.
  - s'ha d'assegurar que la caixa basculadora pugi dreta durant la descàrrega i la càrrega estarà equilibrada quan es carregui.
  - s'han de respectar les instruccions del guia en la descàrrega.
  - sempre que la maquinària es trobi a la cresta de un talús es respectarà la distància de seguretat.
  - si el bolquet és articulat, aquest s'ha de mantenir en línia.
  - si la caixa basculadora té portes posteriors, s'han de respectar les consignes pròpies en cada tipus d'obertura, tancament i bloqueig de les portes.

- Després de la descàrrega de la caixa basculadora:
  - no s'ha de posar en marxa la màquina fins que s'hagi assegurat que la caixa basculadora està totalment abaixada.

Retroexcavadora

- S'ha de procurar la mínima presència de treballadors al voltant de les màquines.
- És prohibida la presència de treballadors en el radi de gir de les màquines, prohibició que s'haurà de senyalitzar a la part exterior de la cabina del conductor.
- En marxa enrera, el conductor haurà d'accionar el clàxon i les llums blanques.
- Abans d'iniciar els treballs d'excavació mitjançant retroexcavadora s'haurà:
  - Revisar els frens, d'ajustar els miralls retrovisors, comprovar la visibilitat
  - Comprovar el clàxon de marxa enrera.
- En finalitzar la jornada, s'haurà de deixar la màquina a la zona d'estacionament prefixada,
- baixar el catúfol i recolzar-lo a terra.
- Abans de sortir del lloc de conducció s'ha de tenir present :
  - Posar el fre d'estacionament.
  - Posar en punt mort els diferents comandaments.
  - Si l'estacionament és perllongat (més d'una jornada), es desconnectarà la bateria.
  - Treure la clau de contacte.
  - Tancar la cabina i tots els punts d'accés a la màquina.
- S'ha de tenir la precaució de no deixar mai en el cas d'estacionament, ni en cas de curts períodes, el motor en marxa ni la cullera aixecada.

Bombeig de formigó

- L'equip encarregat de la manipulació de la bomba de formigó haurà d'estar especialitzat en aquest tipus de treball.
- La canonada de la bomba de formigó s'haurà de recolzar sobre cavallets, esbiaixant-se les parts susceptibles de moviment.
- La mànega terminal d'abocada romandrà governada per un mínim de dos operaris alhora, evitant, així les caigudes per possibles moviments incontrolats de la mateixa.
- Abans d'iniciar el formigonat d'una determinada superfície, s'haurà d'establir un camí de taulons segur, sobre el qual es recolzin els operaris que realitzen l'abocada dirigint la mànega des de castellet de formigó (torreta de formigonat).
- La manipulació, el muntatge i desmuntatge de la canonada de la bomba de formigonat, serà dirigit per un operari especialitzat, evitant així, accidents per tampons o sobretensions interns.
- Abans d'iniciar el bombament de formigó s'haurà de preparar el conducte (ficar greix a la canonada) enviant masses de morter de dosificació, per evitar obturació del conducte.
- És prohibit d'introduir o accionar la pilota de neteja, si no s'ha instal·lat abans els dispositius de recollida a la sortida de la mànega després del recorregut total del circuit.
- En cas de detenció de la bola s'haurà de paralitzar la màquina, reduint la pressió a zero i desmuntant tot seguit la canonada.
- Els operaris lligaran la mànega terminal abans d'iniciar el pas de la pilota de neteja a elements sòlids, allunyant-se del lloc abans de què comenci el procés.
- S'ha de revisar de manera periòdica els circuits d'oli de la bomba de formigó i s'haurà de tenir present que qualsevol altra reparació de la màquina es realitzarà amb els circuits elèctrics apagats.
- Posat que s'apliqués el bombeig de formigó mitjançant el camió amb braç desplaçable.
- Caldrà estendre les potes estabilitzadores del camió abans de maniobrar per evitar la bolcada.

Serra circular

- S'haurà de disposar d'un gabinet divisor separat- tres mil·límetres del disc de la serra.
- S'ha d'instal·lar un caperutxó a la part superior de manera que no dificulti la visibilitat per realitzar el tall.
- S'ha de tancar completament el disc de la serra que es troba per sota de la taula del tall, mitjançant un resguard, es deixarà només una sortida per les llimadures.
- S'ha de situar un interruptor de parada i marxa, a la mateixa serra circular.
- Es vetllarà en tot moment que les dents de la serra circular es trobin convenientment entrescades.
- En el cas que s'observi que les dents de la serra circular s'hagin esmussats en aquests moment no presentin la forma de entrescat corresponent s'haurà de canviar el disc, s'ha de rebutjar-lo, el disc.
- S'haurà de complir a cada moment el RD 1435/1992, del 27 de novembre, pel qual es dictaminen les disposicions d'aplicació en seguretat i condicions de salut sobre maquinària.

Armadures

- S'ha d'establir una zona d´aplec d'armadures ja treballades.
- L'eslingat de les armadures per a l'elevació i el transport es realitzarà amb eslinges que garantissin l'estabilitat de la peça en la seva manipulació.
- S'han d'acotar i senyalitzar els camins de transport de les armadures fins al tall d'obra.
- En el cas de la fabricació d'armadures en la mateixa obra, s'haurà de preveure una zona d'ubicació propera als accessos de l'obra.
- L'organització del taller ferralla es realitzarà tenint en compte que la manipulació dels ferros s'haurà de fer seguint la màxima directriu, és a dir, es col·locarà primerament el magatzem de ferros no treballats, a continuació la cisalla, la plegadora i finalment el taller de muntatge de cèrcols i graelles.
- En acabar la jornada es realitzarà una neteja de retalls de ferro, deixant el tall d'obra net i endreçat.
- Qualsevol màquina elèctrica, del taller ferralla, portarà la seva presa de terra.
- Tota la instal·lació elèctrica del taller es trobarà centralitzada en un quadre de zona on es trobaran els corresponents diferencials i magnetotèrmics.
- Quan s'utilitzi la soldadura elèctrica es procurarà que la massa estigui a prop del lloc on s'estigui realitzant la soldadura.
- El grup convertidor de l'equip de l'instal·lació de la soldadura haurà d'estar convenientment aïllat de les seves parts actives.
- En cas que s'utilitzés el bufador per als talls de metalls, s'haurà de tenir present la normativa d'oxitallada.

Grues i aparells elevadors

- En el cas de l'elevació i transport dels ferros corrugats, mitjançant grua, s'haurà de vetllar per à que es faci un correcte eslingat.
- L'eslinga ha de tenir un coeficient de seguretat, com a mínim, de 4.
- S'haurà d'eslingar la càrrega amb una eslinga, com a mínim, de dos braços.
- Mai s'ha de forçar, les eslinges per sobre de la seva capacitat d'elevació i si es detectés deformacions o trencaments de qualsevol dels seus fils cal desfer-se d'aquesta.
- Els ganxos de l'eslinga hauran de disposar de la seva corresponent balda de seguretat.
- En el cas de les eslinges metàl·liques, s'haurà de considerar la correcta situació i dimensió dels seus corresponents dispositius.
- El ganxo de la grua haurà de disposar de la seva corresponent balda de seguretat.
- La càrrega sospesa s'haurà de guiar amb sirgues per evitar moviments perillosos.
- Alhora s'ha de tenir present respecte als aparells elevadors, que compleixin tot el que queda contemplat a la nostra legislació vigent:
  - RD 2291/1985 del 8 de novembre, per el qual s'aprova el Reglament d'Aparells d'elevació i la seva Manutenció.
  - Ordre del 28 de juny de 1988 per la qual s'aprova l'Instrucció Tècnica complementària MIE-AEM2 del Reglament d'Aparells d'Elevació i Manutenció en referència a grues desmuntables per a l'obra.
  - RD 2370/1996, del 18 de novembre, per el qual s'aprova l'Instrucció tècnica complementària MIE-AEM 4 del Reglament d'Aparells d'Elevació i Manutenció en referència a grues mòbils autopropulsades emprades.

Escales de mà.

- A les escales de fusta, el muntant ha de ser d'una sola peça i els graons han d'anar engalzats.
- Posat que es pintés les escales de fusta, s'haurà de fer mitjançant vernís transparent.
- No han de superar alçades superiors a 5 metres.
- Per a alçades entre 5 i 7 metres s'hauran d'utilitzar muntants reforçats en el seu centre.
- Per a alçades superiors a 7 metres s'hauran d'utilitzar escales especials.
- Han de disposar de dispositius antilliscants a la base o ganxos de subjecció a la seva part superior .
- L'escala haurà de sobrepassar, en qualsevol cas, la distància d'1 metre el punt de desembarcada.
- L'ascens o el descens per l'escala s'ha de realitzar de front a aquesta.

Passarel·les

- L'amplada de la passarel·la no ha de ser mai inferior a 60 cm.
- Quan l'alçada d'ubicació de la passarel.la estigui a 2 o més metres d'alçada, s'haurà de disposar de barana de seguretat (passamans, llistó intermedi i entornpeu).
- El terra de recolzament de la passarel.la ha de tenir la resistència adequada i mai serà relliscós.
- Les passarel·les es mantindran sempre lliures d'obstacles.
- Les passarel·les hauran de disposar d'un pis perfectament lligat.
- S'ha de disposar d'accessos fàcils i segurs.
- S'han d'instal·lar de forma que es pugui evitar la caiguda per basculament o lliscada.

Formigoneres pasteres

- Es disposaran en llocs assenyalats amb aquesta finalitat, parant esment en ubicar-les a una distància superior als 3 metres de la vorera de qualsevol excavació per evitar així el risc de caiguda a diferents nivells. Si es col·loca dintre de l'àrea d'influència de gir de la grua torre es disposarà d' un cobert per protegir la caiguda d'objectes.
- Abans de la instal·lació de la formigonera pastera es procurarà preparar el terreny donant-li un cert vessament.
- La zona d'ubicació anirà senyalitzada mitjançant cordes amb banderetes, un senyal de perill i un rètol amb la llegenda " ÉS PROHIBIT D'UTILITZAR LA MÀQUINA A LES PERSONES NO AUTORITZADES".

- Hi haurà un camí d'accés fix a la formigonera pastera per a la traginadora de trabuc o "dumper", separat del camí dels carretons manuals, en prevenció dels riscos de cops o atropellaments.
- S'establirà un empostissat d'un mínim de dos metres de llargària per a superfície d'estada de l'operador de la formigonera pastera, en prevenció dels riscos de caiguda al mateix nivell per lliscament.
- Les formigoneres pasteres autoritzades en aquesta obra hauran de tenir protegits els òrgans de transmissió (corretges, corones, engranatges, etc.) per evitar el risc d'atrapament.
- Haurà de tenir fre de basculament al bombo per evitar els sobreesforços i els riscos per moviments descontrolats.
- L'alimentació elèctrica es realitzarà de forma aèria mitjançant el quadre de zona.
- La carcassa i la resta de parts metàl·liques de la formigonera pastera hauran d'estar connectades a terra.
- La botonera de la cabina haurà de ser estanca i tenir accés directe.
- El quadre de zona haurà de disposar de protecció diferencial i magnetotèrmica.
- Les operacions de conservació i neteja es realitzaran prèvia desconnexió de la xarxa elèctrica.
- Posat que la formigonera pastera es canviï, a través de la balda de la grua s'haurà de realitzar mitjançant la utilització d'un balancí que la sospesi per quatre punts.
- Si el subministrament del morter es realitza mitjançant el bombeig s'hauran d'ancorar els conductes per evitar moviments que puguin malmetre les conduccions, així com per netejar els conductes una cop finalitzat el procés de bombeig, de cada jornada.

Grueta o Cabrestant mecànic "Maquinillo"

- En la col·locació de la Grueta "maquinillo" a la coberta caldrà garantir la seva estabilitat, per aquest motiu, en la realització del forjat es col·locaran uns ferros d'espera per amarrar les potes estabilitzades de la Grueta "maquinillo".
- L'alimentació elèctrica del "maquinillo" es realitza a través del quadre de zona, que ha de tenir la seva protecció diferencial i magnetotèrmica.
- El "maquinillo" que cal instal·lar a l'obra haurà d'anar dotat de dispositiu limitador de recorregut de la càrrega en marxa ascendent, comprovant-se la seva efectivitat després del muntatge.
- El "maquinillo" a instal·lar a l'obra haurà d'estar dotat de ganxo amb balda de seguretat.
- El "maquinillo" a instal·lar a l'obra haurà d'estar dotat de carcassa protectora de la maquinària amb tanca efectiva per a l'accés a les parts mòbils internes.
- S'ha de col·locar a una zona ben visible, sobre de la carcassa, la placa de característiques de la Grueta tot ressaltant la càrrega màxima que es pot elevar.
- S'ha de comprovar, abans d'iniciar els treballs, que el ganxo d'elevació arribi a la cota de la rasant de subministrament de material i en aquesta posició encara hi quedin tres espires, com a mínim, enrotllades en el cabrestant.
- S'ha de garantir el correcte ancoratge de l'extrem del cable al cabrestant perquè quedi subjecte en cas de falsa maniobra.
- S'ha de considerar que la secció del cable d'elevació sigui d'unes condicions que suporti la càrrega de trencament : càrrega d'elevació x coeficient de seguretat (4).
- L'altre extrem del cable anirà subjecte a la bola del ganxo, es realitzarà de manera que el llaç estigui format pels corresponents sistemes de subjecció que calguin i es trobin convenientment instal·lats, que garanteixin la subjecció del cable a la bola del ganxo.
- L'operari haurà d'emprar casc de seguretat, granota de treball, guants de cuir i lona (tipus americà), botes de cuir de seguretat i cinturó de seguretat que en tot moment es trobarà subjecte, convenientment, a un ancoratge independent del "maquinillo".
- La zona on es subministri el material per ésser hissat serà senyalitzada amb la placa d'advertència de càrrega suspesa.
- En l'operació de manteniment de "maquinillo", s'haurà de desconnectar aquest de l'alimentació elèctrica.

Carretó elevador

- Abans d'iniciar la jornada el conductor ha de realitzar una inspecció del carretó.
- Posat que es detectés qualsevol deficiència s'haurà de comunicar al servei de manteniment i deixar el carretó fora de servei.
- Abans del transport de la càrrega s'ha de revisar que la càrrega estigui convenientment paletitzada, fleixada i ubicada correctament.
- Al procés de conducció del carretó s'hauran de considerar els següents punts :
  - no s'ha de permetre que pugi cap persona al carretó.

- s'ha de mirar en la direcció d'avançament i mantenir la vista en el camí que s'ha de recórrer.
- s'ha de disminuir la velocitat a encreuaments i llocs amb poca visibilitat.
- s'ha de cerciorar amb l'encarregat de l'obra dels camins aptes pel trànsit del carretó.
- s'ha de transportar únicament càrregues preparades correctament (càrregues paletitzades).
- no s'han de transportar càrregues que superin la capacitat nominal.
- no es pot circular per sobre dels 20 Km/h en espais exteriors i 10 Km/h en interiors.
- s'ha de circular pels camins dissenyats amb aquesta finalitat, mantenint una distància prudencial amb altres vehicles que el precedeixin tot evitant avançaments.
- s'han d'evitar parades i arrencades brusques i viratges ràpids.
- s'ha d'assegurar de no topar amb sostres, conductes, etc. a causa de les dimensions del carretó amb la càrrega que es transporta.
- quan es circuli en buit, s'ha de situar la forquilla baixada.
- sempre s'ha de traslladar la càrrega horitzontalment amb la forquilla situada a 15 cm de terra.
- en moviment, s'ha d'emprar el llum llampegant i en cas de marxa enrera el senyal sonor intermitent.

- En cas de transport fora de l'obra, el carretó ha d'estar convenientment matriculat i amb les assegurances reglamentàries.
- Quan el conductor abandoni el seu carretó s'ha d'assegurar que les palanques estiguin en punt mort, el motor estigui parat, els frens posats i la clau de contacte treta. Si el carretó es troba en un pendent, es calçaran les rodes; tanmateix la forquilla s'ha de deixar en la posició més baixa.
- Esdevé obligatòria la instal·lació al carretó d'un pòrtic antiimpactes i antibolcades.
- La part superior del carretó ha de disposar d'un sostre protector contraimpactes i contra les inclemències del temps.

Toro, "Transpalet" manual : carretó manual

- Abans d'aixecar una càrrega s'hauran de realitzar les següents comprovacions :
  - Comprovar que el pes de la càrrega que s'ha d'aixecar és l'adient per a la capacitat de càrrega del toro.
  - Assegurar-se de què el palet o plataforma és l'adient per a la càrrega que ha de suportar i que aquesta estigui en bon estat.
  - Assegurar-se de què les càrregues estiguin perfectament fleixades i equilibrades.
  - Comprovar que la longitud del palet o plataforma és major que la longitud de les forquilles.
  - Introduir les forquilles per la part més estreta del palet fins al fons per sota de les càrregues, tot assegurant-se de que les dues forquilles estan convenientment tancades sota el palet.
- Al procés de la conducció i circulació del toro s'haurà de considerar els següents punts :
  - Conduir el toro tirant de l'empunyadura, havent situat el governall la palanca de comandament en posició neutra.
  - Mirar en la direcció de la marxa i conservar sempre una bona visibilitat del recorregut.
  - Si s'ha de retrocedir inevitablement, s'ha de comprovar que no hi hagi cap obstacle al seu camí que pugui provocar qualsevol incident.
  - Supervisar la càrrega, sobretot als girs i particularment si aquesta és molt voluminosa, controlant la seva estabilitat.
  - No utilitzar el toro en superfícies humides, lliscants o desiguals.
  - No manipular el toro amb les mans o el calçat humits o amb greix.
  - S'han de respectar els itineraris preestablerts.
  - Posat que s'hagi de baixar un petit pendent, només es farà si es disposa de frens situant-se l'operari al darrera de la càrrega, la pendent màxima recomanada serà del 5%.
- Quan s'hagi de realitzar treballs de càrrega i descàrrega sobre una plataforma o sobre el muntacàrregues s'hauran de prendre les següents precaucions:
  - S'ha de comprovar que la capacitat de la plataforma o muntacàrregues pugui suportar el pes del palet i del toro.
  - S'ha de maniobrar el palet de manera que l'operari mai trepitgi la plataforma.
- No s'haurà de parar el toro, s'hauran de prendre les precaucions necessàries perquè no es dificulti la circulació.
- En finalitzar la jornada laboral o la utilització del toro, s'haurà de deixar el mateix a un lloc previst d'estacionament i amb el fre posat.
- Abans d'efectuar la maniobra de descens de la càrrega s'ha de posar atenció al voltant per tal que no hi hagi res que pugui fer malbé o desestabilitzar la càrrega en ser aquesta dipositada al terra.
- També s'ha de comprovar que no hi hagi ningú a les proximitats que pugui quedar atrapat pel palet a les operacions de descens de la mateixa.
- Si l'operari en la manipulació del toro observés qualsevol anomalia ho haurà de comunicar al servei de manteniment i deixar-lo fora de servei.

Bastides amb elements prefabricats sistema modular.

Muntatge:

- Les bastides hauran de ser muntades sota la supervisió d'una persona competent, si és possible un aparellador o arquitecte tècnic.
- Les bastides s'hauran de muntar sempre sobre una fundació preparada adequadament.
- Posat que la bastida s'hagi de recolzar sobre el terreny; aquest serà pla i compacte, i si aquest no ho fos, es recolzarà la bastida sobre taula o jaç de taulons i es trobarà clavetejat en la base de recolzament de la bastida, és prohibit de recolzar-se sobre materials fràgils com ara maons, revoltons, etc.
- Si la bastida s'ha de recolzar sobre marquesines, balcons, voladissos, patis interiors, teulades, etc. s'haurà de consultar al Director Tècnic de l'Obra amb la finalitat que aquest verifiqui la necessitat de reforçar o no aquestes zones de recolzament.
- Les estructures metàl·liques en general requereixen càlculs exactes i precises regles de muntatge. Aquest aspecte també s'haurà de tenir present en el cas de les bastides tubulars.
- En conseqüència, s'haurà de disposar en l'obra dels plànols de muntatge dels diferents elements mentre es munta la bastida amb indicació dels amarratges corresponents.
- Posat que, una línia elèctrica de Alta Tensió es trobés prop de la bastida i hi hagi la possibilitat de contacte directe en la manipulació dels elements prefabricats quan es realitzen el muntatge o es pugui entrar en la zona de influència de la línia elèctrica, es pendran les següents mesures:
  - Es sol·licitarà per escrit a la Companyia subministradora que es procedeixi a la descàrrega de la línia, el seu desviament o en cas necessari a la seva elevació.
  - Posat que no es pugui realitzar l'aspecte anterior, s'establiran unes distàncies mínimes de seguretat, mesurades des del punt més proper amb tensió a la bastida.

Les distàncies anteriorment citades segons informació de AMYS de UNESA seran :

- 3 metres per a tensió < 66.000 Volts
- 5 metres per a tensió > 66.000 Volts

- Posat que hi hagi una línia elèctrica de Baixa Tensió:
  - Es sol·licitarà mitjançant escrit a la companyia subministradora el desviament de la línia elèctrica.
  - posat que no se pugui realitzar l'apartat anterior, es col·locaran unes beines aïllants sobre els conductors i caperutxes aïllants sobre els aïlladors.

Ús:

- Les bastides s'hauran de revisar en iniciar la jornada laboral, així com després de qualsevol inclemència del temps especialment de fortes ràfegues de vent.
- Els principals punts que s'han d'inspeccionar són:
  - L'alineació i verticalitat dels muntants.
  - L'horitzontalitat dels travessers.
  - L'adequació dels elements de travada horitzontal i vertical.
  - L'estat dels ancoratges de la façana.
  - El correcte acoblament dels marcs amb els seus passadors.
  - La correcta disposició i adequació de la plataforma de treball a l'estructura de la bastida.
  - La correcta disposició i adequació de la barana de seguretat, passamans, barra intermitja i sòcol.
  - La correcta disposició dels accessos.
- S'hauran de col·locar cartells d'advertència en qualsevol lloc on la bastida estigui inacabada o sigui necessari l'advertència de qualsevol altre risc.
- En l'ús de la bastida s'ha de tenir present que no es pot fer cap modificació sense l'autorització del tècnic autor del projecte de muntatge.
- En la utilització de petits aparells elèctrics es procurarà que estiguin equipats amb doble aïllament i els portàtils de llum estiguin alimentats a 24 Voltis.
- En tot moment s'haurà de procurar que les plataformes de treball estiguin netes i endreçades. És convenient disposar d'un calaix on es posin les eines necessàries durant la jornada evitant així que es deixin en la plataforma amb el consegüent risc que aquest fet comporta.

Desmuntatge:

- El desmuntatge d'una bastida s'ha de realitzar en l'ordre invers al muntatge i en presència d'un tècnic competent.
- És prohibit totalment que es llancin des de dalt els elements de la bastida els quals s'hauran de baixar mitjançant els mecanismes de elevació o descens previstos i alhora convenientment subjectes. Les peces petites es baixaran amb una galleda o pastera convenientment lligades.
- Els elements que composen l'estructura de la bastida s'hauran de recollir i enretirar quan abans millor i col·locar-los en el magatzem tan ràpid com sigui possible.

- És prohibit, en el muntatge, ús i desmuntatge, que els operaris passin de d'un lloc a un altre de la bastida saltant, gronxant-se, trepant o lliscant per l'estructura.
- Posat que hi hagués a la proximitat una línia elèctrica d'Alta Tensió o de Baixa Tensió, es procedirà de la mateixa manera que es va realitzar elmuntatge.

Emmagatzemant :

- Els elements de la bastida cal emmagatzemar-los en lloc protegit de les inclemències del temps. Abans de la seva classificació i emmagatzemant s'haurà de revisar-los, netejar-los fins i tot pintar-los si calgués.
- S'ha de tenir present que una empresa ben organitzada es aquella que té un magatzem i un taller mecànic que subministren sense retards a les obres la maquinària, els estris i eines que es necessiten en condicions òptimes per a la seva immediata utilització.

Bastides de cavallets.

- No es podran emprar en alçades superiors als 6 metres.
- Per a alçades superiors a 3 metres aniran travats amb un tornapunta.
- La separació entre punts de recolzament no haurà de ser superior en cap cas als 3,5 metres.
- En cas que alçada de caiguda sigui superior als 2 metres s'haurà de disposar de la barana perimetral.
- L'amplada mínima de la plataforma de treball esdevé de 60 cm.
- El conjunt haurà de ser estable iresistent.

Màquina de trepar.

- En la manipulació de la màquina de trepar, per tal d'evitar lesions als ulls els operaris deuran emprar ulleres antiimpactes
- En les operacions de tall de material ceràmic amb la màquina de trepar, es deurà mullar les peces abans de tallar-les, i si no es pot mullar, donada la generació de pols l'operari deurà emprar mascareta amb filtre mecànic contra la pols.
- El radi del disc de la màquina de trepar ha d'estar d'acord amb les revolucions del motor elèctric.

Pistola fixa-claus

- El personal dedicat a l'ús de la pistola fixa-claus, serà coneixedor del maneig correcte de l'eina, per tal d'evitar accidents perinexperiència.
- En cap cas s'ha de disparar sobre superfícies irregulars, donat que es pot perdre el control de la pistola i patir accidents.
- En cap cas s'ha d'intentar realitzar trets inclinats, donat que es pot perdre el control de la pistola i patir accidents.
- Abans de disparar, asseguri's de que no hi ha ningú a l'altra banda de l'objecte on dispara.
- Abans de disparar s'ha de comprovar que el protector és a la posició correcta.
- No s'ha d'intentar realitzar trets prop de les arestes.
- No s'ha de disparar recolzat sobre objectes inestables.
- L'operari que empri la pistola fixa-claus ha d'emprar casc de seguretat, guants de cuir i lona (tipus americà), granota de treball, botes de cuir de seguretat, auriculars, ulleres antiimpactes i cinturó de seguretat si els calgués.

Perforadora portàtil

- El personal dedicat a l'ús de la perforadora portàtil, serà coneixedor del maneig correcte de l'eina, per tal d'evitar els accidents perinexperiència.
- S'ha de comprovar que a l'aparell no li manqui cap de les peces de la seva carcassa de protecció; en cas de deficiència no s'ha d'utilitzar fins que estigui completament restituïda.
- Abans de la seva utilització, s'ha de comprovar el bon estat del cable i de la clavilla de connexió, posat que s'observés alguna mena de deficiència, s'ha de tornar la màquina perquè sigui reparada.
- S'han d'evitar els rescalfaments del motor i les broques.
- No s'ha d'intentar realitzar forats inclinats, pot trencar la broca i produir lesions.

- No intenti engrandir el forat oscil·lant al voltant de la broca, pot trencar-se la broca i produir serioses lesions.
- No intenti realitzar un forat d'una sola maniobra: primer marqui el punt a foradar amb un punxó, després apliqui la broca i embroqui-la.
- La connexió i el subministrament elèctric a les perforadores portàtils es realitzarà mitjançant una mànega contra la humitat a partir del quadre de planta, dotat de les corresponents proteccions.
- És prohibit expressament de dipositar al sòl o deixar abandonada la perforadora portàtil mentre està connectada a la xarxa elèctrica.

Esmoladores angulars

- S'ha d'informar al treballador dels riscos que té aquesta màquina i la forma de prevenir-los.
- S'ha de comprovar que el disc a utilitzar estigui en perfectes condicions, emmagatzemant-lo en llocs secs lliures de cops i atenent a les indicacions del fabricant.
- Utilitzar sempre la coberta protectora de la màquina.
- No es pot sobrepassar la velocitat de rotació prevista i indicada a la mola.
- S'haurà d'utilitzar un diàmetre de mola compatible amb la potència i les característiques de la màquina.
- No s'haurà de sotmetre el disc a sobreesforços, laterals o de torsió, o per aplicació de una pressió excessiva. Els resultats poden ser nefastos: trencament del disc, sobrescalfament, pèrdua de velocitat i de rendiment, rebuig de la peça o reacció de la màquina, pèrdua d'equilibri, etc.
- Posat que es treballi sobre peces de petita mida o en equilibri inestable, s'haurà d'assegurar la peça, de manera que no sofreixi moviments imprevistos durant l'operació.
- S'ha de parar la màquina totalment abans de posar-la, en prevenció dels possibles desperfectes al disc o moviments incontrolats de la mateixa. La situació ideal és disposar de suports especials propers al lloc de treball.
- En desenvolupar treballs amb risc de caiguda des d'alçada, cal assegurar sempre la postura de treball, ja que, en cas que es perdés l'equilibri per reacció incontrolada de la màquina, els efectes es poden arribar a multiplicar.
- No s'ha d'utilitzar la màquina en postures que obliguin a mantenir-la per sobre del nivell de les espatlles, ja que, en cas que es perdés el control, les lesions poden afectar a la cara, pit o extremitats superiors.
- En funció del treball a realitzar, s'haurà d'utilitzar una empunyadura adaptables laterals o de pont.
- En casos d'utilització de plats de lijar, s'haurà d'instal·lar en la empunyadura lateral la protecció corresponent per a la mà.
- Per a treballs de precisió, utilitzar suports de taula adequats per a la màquina, que permeten, a més de fixar convenientment la peça, graduar la profunditat o inclinació del tall.
- S'hi troben també guies acoblables a la màquina que permeten, de manera portàtil, executar treballs d'aquest tipus, obtenint resultats precisos i evitant perillosos esforços laterals del disc; en molts d'aquests casos serà necessari ajudar-se amb un regle que ens defineixi netament la trajectòria.
- Si s'executen treballs repetitius i en sec, esdevé convenient utilitzar un protector amb una connexió per a la captació de la pols. Aquesta solució no podrà ser factible si els treballs impliquen continus i importants desplaçaments o el medi de treball és complex.
- En llocs de treball contigus, es convenient disposar de pantalles absorbents com a protecció abans de la projecció de partícules i com a aïllants de les tasques en relació al soroll.
- L'operari que realitzi aquest treball haurà d'emprar casc de seguretat, guants de cuir i lona (tipus americà), granota de treball, botes de seguretat de cuir, mascareta antipols si n'hi ha, un sistema eficaç d'aspiració de la pols, ulleres antiimpactes i protector auditiu si el nivell del soroll així ho requereix .

Oxitallada

- El subministrament i transport intern en l'obra de les ampolles de gas liquats es farà tenint present les següents condicions :
  - Hauran d'estar protegides, les vàlvules de tall, amb la corresponent caperutxa protectora.
  - No es mesclaran les bombones de gasos diferents.
  - Les bombones s'hauran de transportar en batees engabiades en posició vertical i lligades.
- S'ha de prohibir que les bombones de gasos liquats romanguin exposades al sol de manera perllongada.
- S'han d'emprar les bombones de gasos liquats en posició vertical.
- S'ha de prohibir l'abandonament de les bombones després de la seva utilització.
- Les bombones de gasos s´aplegaran a llocs d'emmagatzematge tot destriant les buides de les que estiguin plenes.
- El magatzem de gasos liquats s'ubicarà a l'exterior de l'obra, amb una ventilació constant i directa.

- Es senyalitzaran les entrades al magatzem amb el senyal de perill d'explosió i no fumeu.
- Es controlarà que el bufador romangui completament apagat un cop finalitzada la tasca.
- S'haurà de comprovar que estiguin instal·lades les vàlvules antirretrocès de la flama.
- S'ha de vetllar perquè no hagi cap fuita de gas a les mànegues d'alimentació.
- Tots els operaris de l'oxitallada hauran de conèixer la següent normativa:
  - S'ha d'utilitzar a cada moment els carros portabombones per a realitzar el treball amb major seguretat i comoditat.
  - S'ha d'evitar que es colpegin les ampolles o que puguin caure des d'una alçada per eliminar la possibilitat d'accidents.
  - L'operari haurà d'emprar casc de polietilè (pels desplaçaments per l'obra), elm de soldador (casc + careta de protecció) o pantalla de protecció de sustentació manual, guants de cuir, maneguins de cuir, polaines de cuir, davantal de cuir i botes de seguretat.
  - No s'han d'inclinar les bombones de acetilè fins a esgotar-les.
  - No s'han d'utilitzar les bombones d'oxigen tombades.
  - Abans d'encendre l'encenedor, s'ha de comprovar que estiguin ben fetes les connexions de les mànegues i que aquestes es trobin en perfecte estat.
  - Abans d'encendre l'encenedor, s'haurà de comprovar que estiguin instal·lades les vàlvules antirretrocès, per evitar així possibles retrocessos de la flama.
  - Per comprovar que a les mànegues no hi ha cap fuita ,s'han de submergir, aquestes, sota pressió a un recipient amb aigua.
  - No s'ha d'abandonar el carro portabombones en cap absència perllongada, s'ha de tancar sempre el pas del gas i portar el carro a un lloc segur.
  - S'ha d'obrir sempre el pas de gas amb la clau apropiada.
  - S'han d' evitar focs a l'entorn de les bombones de gasos liquats.
  - No s'ha de dipositar l'encenedor a terra.
  - S'assegurarà que la trajectòria de la mànega sigui el més curta possible.
  - Les mànegues d'ambdós gasos han de romandre unides entre si, mitjançant cinta adhesiva.
  - S'han d'utilitzar mànegues de colors diferents per a cada gas (oxigen color blau, acetilè color vermell)
  - No s'ha d'utilitzar l'acetilè per soldar o tallar materials que continguin coure ; encara que ho tinguin en poca quantitat, donat que per petita que aquesta sigui serà suficient perquè es produeixi una reacció química i doni lloc a un compost explosiu.
  - Posat que s'utilitzi l'encenedor per desprendre pintures, l'operari haurà d'emprar mascareta protectora amb filtres químics específics pels productes que vagi a cremar.
  - Posat que es soldi o es tallin elements pintats s'haurà de fer a l'aire lliure o en un local ben ventilat.
  - Un cop utilitzades les mànegues s'hauran de recollir al carretó, així es realitzarà el treball d'una forma més còmoda, ordenada i alhora més segura.
  - Es prohibit de fumar alhora que hom es troba soldant, tallant, o manipulant encenedors o bombones. Tampoc es pot fumar al magatzem de les bombones.

Soldadura elèctrica

- Els soldadors hauran d'emprar a cada moment casc de seguretat, pantalla de soldador, guants de cuir, granota de treball, maniguets de cuir, davantal de cuir, polaines de cuir i botes de seguretat de cuir, als casos que sigui necessari també hauran d'emprar el cinturó de seguretat anticaiguda.
- La pantalla de soldadura haurà de disposar del vidre inactínic adequat a la intensitat de treball de l'elèctrode.
- No es pot picar el cordó de la soldadura sense protecció ocular, els resquills de cascareta despreses poden produir greus lesions als ulls.
- No es pot mirar directament a l'arc voltaic sense la corresponent protecció ocular.
- No es poden tocar les peces acabades de soldar donat que poden estar a temperatura elevada.
- S'ha de soldar en un lloc ben ventilat, evitant així, intoxicacions i asfixies.
- Abans de començar la soldadura s'ha de comprovar que no hi hagi cap persona a la vertical del seu treball.
- S'ha d'emprar la guindola de soldador adaptada, amb barana de seguretat a tot el seu perímetre, i pis format per taulons llisos de 2,5 cm de gruix que formin una plataforma de treball de com a mínim 60x60
- No s'ha de deixar la pinça damunt del sobre ni sobre el perfil a soldar, s'haurà de dipositar sobre un portapinces.
- S'ha d'instal·lar el cableajat del grup de manera que s'evitin ensopegades i caigudes.
- No es pot utilitzar el grup sense que porti instal·lat el protector de clemes.
- S'haurà de comprovar que el grup estigui connectat correctament a terra abans de començar els treballs.

- Posat que hi hagi pauses perllongades s'haurà de desconnectar el grup de soldadura.
- S'ha de comprovar que les connexions de les mànegues siguin totalment estancs a la intempèrie.
- Abans de començar els treballs caldrà comprovar que es trobin ben instal·lades les pinces portaelectrodes i els borns de connexió.
- Posat que hi hagi inclemència del temps s'han de suspendre els treballs de soldadura.
- S' ha de col·locar al lloc de la soldadura un extintor contraincendis.

Colissa elèctrica

- Comprovi que a l'aparell no li manca alguna de les peces constituents de la seva carcassa de protecció. En cas de deficiència, no utilitzi l'aparell fins que estigui contrarestada la mancança.
- Comprovi l'estat del cable i de la clavilla de connexió; rebutgi l'aparell si presenta repèls que deixin al descoberts fils de coure o si té empalmaments rudimentaris coberts amb cinta aïllant.
- Triï sempre el disc adequat pel material a regatar. Consideri que hi ha un disc per a cada feina; no els intercanviï, en el millor dels casos, els espatllarà sense obtenir bons resultats i correrà riscos innecessaris.
- No intenti "regatar" a zones poc accessibles ni en posició inclinada de costat; el disc podria trencar-se i produir-li lesions.
- No intenti reparar les regatadores ni les desmunti. Lliuri-les a un especialista per a la seva reparació.
- No colpegi amb el disc alhora que talla, això no accelerarà la velocitat de tall. El disc pot trencar-se i produir-li lesions.
- Eviti rescalfar els discos, podria ser l'origen d'accidents.
- Substitueixi immediatament els discos gastats o esquerdats.
- Eviti dipositar la regatadora, encara en moviment, directament a terra, és una posició insegura.
- No desmunti mai la protecció normalitzada de disc ni talli sense ella.
- Desconnecti la regatadora de la xarxa elèctrica abans d'iniciar les manipulacions de canvi de disc.
- Mulli la zona a tallar prèviament, reduirà la formació de pols.
- Utilitzi sempre la màscara amb filtre mecànic antipols, evitarà lesions pulmonars.
- El personal que manipuli la regatadora haurà d'emprar casc de seguretat, ulleres antiimpactes, protectors auditius, màscara antipols, guants de lona i cuir (tipus americà) i granota de treball.

Instal·lacions d'Higiene i Benestar:

S'ha de preveure a l'obra una zona per a la ubicació de les Instal·lacions d'Higiene i Benestar, preveient la presa provisional d'aigua i electricitat i l'evacuació d'aigües fecals.
Aquestes instal·lacions es construiran en funció del nombre de treballadors de l'obra, considerant l'evolució d'aquests en el temps, i tenint en compte que s'han de cobrir les següents necessitats : canvi de roba, higiene personal i necessitats fisiològiques.

Les Instal·lacions d'Higiene i Benestar poden ser :

- mòduls prefabricats, o
- construïdes a l'obra.

Als dos casos, s'han de tenir en compte els següents paràmetres :

- vestuaris amb una superfície de 2 m2 per treballador, alçada mínima de 2,30 m. I estaran equipats amb seients i casellers individuals.
- lavabos que poden estar situats als vestuaris, essent la dotació mínima d'un lavabo per cada 10 treballadors.
- dutxes, igual que els lavabos, es poden ubicar als vestuaris amb una dotació mínima d'una dutxa per cada 10 treballadors.
- inodors que no s'han de comunicar directament amb els vestuaris i la seva dotació mínima serà de : un inodor per cada 25 treballadors i un inodor per cada 15 treballadores. Les dimensions mínimes dels mateixos seran de 1 x 1,20 m. i de 2,30 m. d'alçada.
- menjador que haurà de disposar d'un escalfaplats, pica, galleda de la brossa, ventilació, calefacció i il·luminació.

Els mòduls prefabricats s'acostumen a agrupar en: mòduls sanitaris (dutxa, lavabo i inodor), i mòduls de vestuari, acoblant-se els mòduls de manera que pugui haver accés directe d'un mòdul a l'altre.

Les Instal·lacions d'Higiene i Benestar construïdes a l'obra, si el solar ho permet s'han de construir a prop de l'accés, perquè el treballador es pugui canviar abans d'incorporar-se al treball.

En obres entre mitjaneres, a zona urbana, atesa l'escassetat d'espai s'ha de preveure en principi una zona per a la ubicació de les instal·lacions i una vegada, degut a la dinàmica de l'obra, es disposa d'espai en l'interior de l'edifici que s'està construint, s'hauran de construir les Instal·lacions d'Higiene i Benestar seguint els paràmetres anteriorment assenyalats. S'aconsella que aquestes instal·lacions es trobin, també, a prop de les vies d'accés.

Independentment d'aquestes instal·lacions, també s'han de construir les oficines de la obra que han de complir a cada moment la idoneïtat en relació a la il·luminació, la climatització segons la temporada.

Respecte al personal d'oficina s'ha de considerar, també, la instal·lació de lavabos i inodors.

S'ha de preveure un magatzem d'eines, estris, petita maquinària i equips de protecció personal i col·lectiva. S'ha de preveure una zona d'aparcament per als cotxes del personal d'oficina i d'obra, si l'obra ho permet. S'han de preveure zones d'estacionament de vehicles que subministren material i maquinària a l'obra, i en el posat que estiguin estacionats limitant la circulació viària, s'haurà de demanar permís municipal. Es senyalitzarà la prohibició d'estacionament de vehicles aliens a l'obra, i si calgués, s'ha de limitar la zona amb tanques per vianants, convenientment senyalitzades mitjançant balises destellants durant la nit.

NORMATIVA D’APLICACIÓ

NORMATIVA DE SEGURETAT I SALUT

DISPOSICIONES MÍNIMAS DE SEGURIDAD Y DE SALUD QUE DEBEN APLICARSE EN LAS OBRAS DE CONSTRUCCIÓN TEMPORALES O MÓVILES	Directiva 92/57/CEE (DOCE: 26/08/1992)
DISPOSICIONES MÍNIMAS DE SEGURIDAD Y DE SALUD EN LAS OBRAS DE CONSTRUCCIÓN	RD 1627/1997 (BOE 25/10/1997) Transposició de la Directiva 92/57/CEE
LEY DE PREVENCIÓN DE RIESGOS LABORALES	Ley 31/1995 (BOE: 10/11/1995)
REFORMA DEL MARCO NORMATIVO DE LA PREVENCIÓN DE RIESGOS LABORALES	Ley 54/2003 (BOE 13/12/2003)
REGLAMENTO DE LOS SERVICIOS DE PREVENCIÓN	RD 39/1997 (BOE: 31/01/1997)
MODIFICACIÓN RD 39/1997; RD 1109/2007, Y EL RD 1627/1997	RD 337/2010 (BOE 23/03/2010)
REQUISITOS Y DATOS QUE DEBEN REUNIR LAS COMUNICACIONES DE APERTURA O DE REANUDACIÓN DE ACTIVIDADES EN LOS CENTROS DE TRABAJO	Orden TIN/1071/2010 (BOE 1/05/2010)
DISPOSICIONES MÍNIMAS DE SEGURIDAD Y SALUD PARA LA UTILIZACIÓN POR LOS TRABAJADORES DE LOS EQUIPOS DE TRABAJO EN MATERIA DE TRABAJOS TEMPORALES EN ALTURA	RD 2177/2004 (BOE: 13/11/2004)
DISPOSICIONES MÍNIMAS EN MATERIA DE SEÑALIZACIÓN, DE SEGURIDAD Y SALUD EN EL TRABAJO	RD 485/1997 (BOE: 23/04/1997)
DISPOSICIONES MÍNIMAS DE SEGURIDAD Y SALUD EN LOS LUGARES DE TRABAJO	RD 486/1997 (BOE: 23/04/1997)
LEY REGULADORA DE LA SUBCONTRATACIÓN EN EL SECTOR DE LA CONSTRUCCIÓN	LEY 32/2006 (BOE 19/10/2006)
MODIFICACION DEL RD 39/1997, POR EL QUE SE APRUEBA EL REGLAMENTO DE LOS SERVICIOS DE PREVENCIÓN Y EL RD 1627/97, POR EL QUE SE ESTABLECEN LAS DISPOSICIONES MÍNIMAS DE SEGURIDAD Y SALUD EN LAS OBRAS DE CONSTRUCCIÓN	RD 604/2006 (BOE 29/05/2006)
DISPOSICIONES MÍNIMAS DE SEGURIDAD I SALUD APLICABLES A LOS TRABAJOS CON RIESGO DE AMIANTO	RD 396/2006 (BOE 11/04/2006)
PROTECCIÓN DE LA SALUD Y SEGURIDAD DE LOS TRABAJADORES CONTRA LOS RIESGOS RELACIONADOS CON LA EXPOSICIÓN AL RUIDO	RD 286/2006 (BOE: 11/03/2006)
DISPOSICIONES MÍNIMAS DE SEGURIDAD Y SALUD RELATIVAS A LA MANIPULACIÓN MANUAL DE CARGAS QUE ENTRAÑE RIESGOS, EN PARTICULAR DORSO LUMBARES, PARA LOS TRABAJADORES	RD 487/1997 (BOE 23/04/1997)

DISPOSICIONES MÍNIMAS DE SEGURIDAD Y SALUD RELATIVAS AL TRABAJO CON EQUIPOS QUE INCLUYEN PANTALLAS DE VISUALIZACIÓN	RD 488/1997 (BOE: 23/04/1997)
REGLAMENTO SOBRE PROTECCIÓN DE LA SALUD CONTRA LOS RIESGOS DERIVADOS DE LA EXPOSICIÓN A LAS RADIACIONES IONIZANTES	RD 1029/2022 (BOE: 21/12/2022)
PROTECCIÓN DE LOS TRABAJADORES CONTRA LOS RIESGOS RELACIONADOS CON LA EXPOSICIÓN A AGENTES BIOLÓGICOS DURANTE EL TRABAJO	RD 664/1997 (BOE: 24/05/1997)
PROTECCIÓN DE LOS TRABAJADORES CONTRA LOS RIESGOS RELACIONADOS CON LA EXPOSICIÓN A AGENTES CANCERÍGENOS DURANTE EL TRABAJO	RD 665/1997 (BOE: 24/05/1997)
DISPOSICIONES MÍNIMAS DE SEGURIDAD Y SALUD, RELATIVAS A LA UTILIZACIÓN POR LOS TRABAJADORES DE EQUIPOS DE PROTECCIÓN INDIVIDUAL	RD 773/1997 (BOE: 12/06/1997
DISPOSICIONES MÍNIMAS DE SEGURIDAD Y SALUD PARA LA UTILIZACIÓN POR LOS TRABAJADORES DE LOS EQUIPOS DE TRABAJO	RD 1215/1997 (BOE: 07/08/1997)
PROTECCIÓN CONTRA RIESGO ELÉCTRICO	RD 614/2001 (BOE: 21/06/2001)
PROTECCION DE LA SALUD Y SEGURIDAD DE LOS TRABAJADORES CONTRA LOS RIESGOS RELACIONADOS	RD 374/2001 (BOE: 01/05/2001)
REGLAMENTO DE SEGURIDAD E HIGIENE DEL TRABAJO EN LA INDUSTRIA DE LA CONSTRUCCIÓN	O. de 20 de maig de 1952 (BOE: 15/06/1952)
DISTÀNCIES REGLAMENTÀRIES D'OBRES I CONSTRUCCIONS A LINIES ELÈCTRIQUES	R. de 4 de novembre de 1988 (DOGC: 30/11/1988)
ORDENANZA DEL TRABAJO PARA LAS INDUSTRIAS DE LA CONSTRUCCIÓN, VIDRIO Y CERÁMICA	O. de 28 d'agost de 1970 Art. 1 a 4, 183 a 291, i annexes I i II (BOE: 05/09/1970)
SEÑALIZACIÓN, BALIZAMIENTO, LIMPIEZA Y TERMINACIÓN DE OBRAS FIJAS EN VÍAS FUERA DE POBLADO	O. de 31 d'agost de 1987 (BOE: 18/09/1987)
INSTRUCCIÓN TÉCNICA COMPLEMENTARIA MIE-AEM 2 DEL REGLAMENTO DE APARATOS DE ELEVACIÓN Y MANUTENCIÓN REFERENTE A GRÚAS-TORRE DESMONTABLES PARA OBRAS.	RD 836/2003 (BOE: 17/07/2003)
ORDENANZA GENERAL DE SEGURIDAD E HIGIENE EN EL TRABAJO	O. de 9 de març de 1971 (BOE: 16 i 17/03/1971)
S'APROVA EL MODEL DE LLIBRE D'INCIDÈNCIES EN OBRES DE CONSTRUCCIÓ	O. de 12 de gener de 1998 (DOGC: 27/01/1998)

EQUIPS DE PROTECCIÓ INDIVIDUAL

CASCOS NO METALICOS	Norma Tècnica Reglamentària (N.R.) MT-1 (BOE: 30/12/1974)
PROTECTORES AUDITIVOS	N.R. MT-2 (BOE: 01/09/1975)
PANTALLAS PARA SOLDADORES	N.R. MT-3 (BOE: 02/09/1975)
GUANTES AISLANTES DE ELECTRICIDAD	N.R. MT-4 (BOE: 03/09/1975)
BANQUETAS AISLANTES DE MANIOBRAS	N.R. MT-6 (BOE: 05/09/1975)
EQUIPOS DE PROTECCIÓN PERSONAL DE VIAS RESPIRATORIAS. NORMAS COMUNES Y ADAPTADORES FACIALES	N.R. MT-7 (BOE: 06/09/1975)
EQUIPOS DE PROTECCIÓN PERSONAL DE VIAS RESPIRATORIAS: FILTROS MECÁNICOS	N.R. MT-8 (BOE: 08/09/1975)
EQUIPOS DE PROTECCIÓN PERSONAL DE VIAS RESPIRATORIAS: MASCARILLAS	N.R. MT-9 (BOE: 09/09/1975)
EQUIPOS DE PROTECCIÓN PERSONAL DE VIAS RESPIRATORIAS: FILTROS QUÍMICOS Y MIXTOS	N.R. MT-10 (BOE: 10/09/1975)

PLEC DE CONDICIONS PARTICULARS

En la redacció d'aquest estudi s'ha tingut en compte la legislació en matèria de seguretat relacionada en la segona part d'aquest plec, i en especial la Llei 31/1995, de 8 de novembre, de Prevenció de Riscos Laborals, i el Reial Decret 1627/1997, de 24 d'octubre, segons el qual s'estableixen disposicions mínimes de seguretat i de salut en les obres de construcció.

Aquest estudi de seguretat i salut forma part del projecte d'execució d'obra o, en el seu cas, del projecte d'obra, és coherent amb el contingut del mateix i recull les mesures preventives adequades als riscos que comporti la realització de l'obra.

A tals efectes, el pressupost de l'estudi de seguretat i salut ha d'anar incorporat al pressupost general de l'obra com un capítol més del mateix.

No s'inclouen en el pressupost de l'estudi de seguretat i salut els costos exigits per a la correcta execució dels treballs, conforme a les normes reglamentàries en vigor i els criteris tècnics generalment admesos, emanats d'organismes especialitzats.

Els amidaments, qualitats i valoracions recollides en el pressupost de l'estudi de seguretat i salut podran ser modificades o substituïdes per alternatives proposades pel contractista en el pla de seguretat i salut a que es refereix l'article 7 de RD, prèvia justificació tècnica convenientment motivada, sempre que no suposi disminució de l'import total, ni dels nivells de protecció continguts en l'estudi.

Segons el RD, el promotor està obligat a que en la fase de redacció del projecte s'elabori un estudi de seguretat i salut en els projectes d'obres, quan en l'elaboració del projecte d'obra intervinguin diversos projectistes, el promotor designarà un coordinador en matèria de seguretat i de salut durant l'elaboració del projecte d'obra.
La designació dels coordinadors no eximeix al promotor de les seves responsabilitats.

Visat de projectes (Art. 17 del RD 1627/97)
La inclusió en el projecte d'execució d'obra de l'estudi bàsic serà requisit necessari per al visat per part del Col·legi professional, per a l'expedició de la llicencia municipal i d'altres autoritzacions i tràmits per part de les Administracions publiques.

En la tramitació per a l'aprovació dels projectes d'obres de les Administracions publiques es farà declaració expressa en l'Oficina de Supervisió de Projectes o òrgan equivalent de la inclusió de l'estudi de seguretat i salut, o en el seu cas, de l'estudi bàsic.

Pla de seguretat i salut (art. RD 1627/97)
En aplicació de l'estudi de seguretat i salut o, en el seu cas, de l'estudi bàsic, cada contractista elaborarà un pla de seguretat i salut en el treball en el que s'analitzen, estudien, desenvolupen i complementen les previsions contingudes en l'estudi o estudi bàsic, en funció del seu propi sistema d'execució de l'obra. En aquest pla s'inclouran les propostes de mesures alternatives de prevenció que el contractista proposi amb la corresponent justificació tècnica, que no podrà implicar disminució dels nivells de protecció previstos en l'estudi o estudi bàsic. En el cas de plans de seguretat i salut elaborats en aplicació de l'estudi de seguretat i salut les propostes de mesures alternatives de prevenció inclouran la seva valoració econòmica, que no podrà implicar disminució de l'import total, d'acord amb el segon paràgraf de l'apartat 4 de l'article 5 del RD.

Quan en l'execució de l'obra intervingui més d'una empresa, o una empresa i treballadors autònoms, el promotor, abans de l'inici dels treballs o tan aviat com es verifiqui aquesta circumstancia, designarà un coordinador en matèria de seguretat i salut durant l'execució de l'obra.

La designació dels coordinadors en matèria de seguretat i salut durant l'elaboració del projecte d'obra i durant l'execució de l'obra podrà recaure en la mateixa persona.

El pla de seguretat i salut haurà de ser aprovat, abans de l'inici de l'obra, pel coordinador en matèria de seguretat i salut durant l'execució de l'obra.
En el cas d'obres de les Administracions públiques, el pla amb el corresponent informe del coordinador en matèria de seguretat i salut durant l'execució de l'obra, s'elevarà per a la seva aprovació a l'Administració publica que hagi adjudicat l'obra.

Quan no sigui necessària la designació del coordinador, les funcions que se li atribueixen en els paràgrafs anteriors seran assumides per la direcció facultativa.
Així mateix, el pla de seguretat i salut estarà en l'obra a disposició permanent de la direcció facultativa.

Els contractistes i els subcontractistes dels coordinadors, de la direcció facultativa i del promotor no eximiran de les seves responsabilitats als contractistes i als subcontratctistes.

Llibre d'incidències (Art. 13 del RD 1627/97)
En cada centre de treball existirà, amb finalitats de control i seguiment del pla de seguretat i salut, un llibre d'incidències que constarà de fulles per duplicat, habilitat a tal efecte. Facilitat pel Col·legi Professional al que pertanyi el tècnic que hagi aprovat el Pla de Seguretat i Salut. En les obres de les Administracions publiques ho facilitarà l'oficina de supervisió de projectes o òrgans equivalent.

El llibre d'incidències haurà d'estar sempre en l'obra, i estarà en poder del coordinador en matèria de seguretat i salut durant l'execució de l'obra o, quan no fos necessària la designació de coordinador, en poder de la direcció facultativa.

A Aquest llibre hi podran accedir la direcció facultativa de l'obra, els contractistes i subcontractistes i els treballadors autònoms, així com les persones o òrgans amb responsabilitats en matèria de prevenció de les empreses intevintents en l'obra, els representants dels treballadors i els tècnics dels òrgans especialitzats en matèria de seguretat i salut en el treball de les Administracions publiques competents, que podran fer anotacions en ell, relacionades amb les finalitats que al llibre se li reconeixen.

Efectuada una anotació en el llibre d'incidències, el coordinador en matèria de seguretat i salut durant l'execució de l'obra, o quan no sigui necessària la designació de coordinador, la direcció facultativa, estaran obligats a remetre, en el termini de vint-i-quatre hores, una copia a la Inspecció de Treball i Seguretat i Social de la província en què es realitza l'obra.

Igualment hauran de notificar les anotacions en el llibre al contractista afectat i als representants dels treballadors d'aquest.

Avís previ (Art. 18 del RD 1627/97)
En les obres incloses en l'àmbit d'aplicació del present Reial Decret, el promotor haurà d'efectuar un avís a l'autoritat laboral competent abans de l'inici dels treballs.
L'avís previ es redactarà d'acord al que disposa l'annex III del RD; s'haurà d'exposar en l'obra de forma visible, actualitzant-se si fos necessari.

Obertura del centre de treball (Art.19 del RD 1627/97)
L'obertura del centre de treball haurà de comunicar-se a l'autoritat laboral, i haurà d'incloure el pla de seguretat i salut al que es refereix l'article del RD 1627/97.

El pla de seguretat i salut estarà a disposició permanent de la Inspecció de Treball i Seguretat Social i dels tècnics dels òrgans especialitzats en matèria de seguretat i salut en les Administracions públiques competents.

PRESCRIPCIONS QUE S'HAURAN DE COMPLIR EN RELACIÓ AMB LES CARACTERÍSTIQUES, LA UTILITZACIÓ I LA CONSERVACIÓ DE LES MÀQUINES, ÚTILS, FERRAMENTES, SISTEMES Y EQUIPS PREVENTIUS:

Aspectes generals.

- REGLAMENT DE SEGURETAT I HIGIENE AL TREBALL.O.M. 31 de gener de 1.940 B.O.E. 3 de febrer de 1.940, en vigor capítol VII.
- DISPOSICIONS MÍNIMES DE SEGURETAT I SALUT EN ELS LLOCS DE TREBALL.R.D. 486/1.997 de 14 d'abril de 1997.
- REGLAMENT DE SEGURETAT I HIGIENE AL TREBALL A LA INDÚSTRIA DE LA CONSTRUCCIÓ.O.M. 20 de Maig de 1.952 B.O.E. 15 de Juny de 1.958.
- PRESCRIPCIONS DE SEGURETAT A LA INDÚSTRIA DE L'EDIFICACIÓ.Conveni O.I.T. 23 de Juny de 1.937, ratificat el 12 de Juny de 1.958.
- ORDENANÇA LABORAL DE LA CONSTRUCCIÓ, VIDRE I CERÀMICA.O.M. 28 d'Agost de 1.970. B.O.E. 5,7,8,9 de Setembre de 1.970, en vigor capítols VI i XVI.
- ORDENANÇA GENERAL DE SEGURETAT I HIGIENE AL TREBALL.O.M. 9 de Març de 1.971. B.O.E. 16 de Març de 1.971, en vigor parts del títol II.
- REGLAMENT D'ACTIVITATS MOLESTES, NOCIVES INSALUBRES I PERILLOSES.D.2414/1.961 de 30 de Novembre B.O.E. 7 de Desembre de 1.961.
- ORDRE APROVACIÓ DE MODEL DE LLIBRE D'INCIDÈNCIES EN LES OBRES DE CONSTRUCCIÓ.O. 12 de Gener de 1998. D.O.G.C. 2565 de 27 de Gener de 1998.
- REGULACIÓ DE LA JORNADA DE TREBALL, JORNADES ESPECIALS I DESCANS.R.D. 2.001/1.983 de 28 de Juliol B.O.E. 3 d'Agost de 1.983.
- ESTABLIMENT DE MODELS DE NOTIFICACIÓ D'ACCIDENTS DE TREBALL.O.M. 16 de Desembre de 1.987 B.O.E. 29 de Desembre de 1.987.
- LLEI DE PREVENCIÓ DE RISCOS LABORALS.L. 31/1995 de Novembre B.O.E. 10 de Novembre de 1995.
- REGLAMENT DELS SERVEIS DE PREVENCIÓ.R.D. 39/1997 de 17 de Gener de 1997 B.O.E. 31 de Gener de 1997
- SENYALITZACIÓ DE SEGURETAT I SALUT AL TREBALL.R.D. 485/1997 de 14 d`abril de 1997 B.O.E. 23 d'Abril de 1997.
- DISPOSICIONS MÍNIMES DE SEGURETAT I SALUT ALS CENTRES DE TREBALL.R.D. 486/1997 de 14 d'Abril de 1997 B.O.E. 23 d'Abril de 1997.
- DISPOSICIONS MÍNIMES DE SEGURETAT I SALUT RELATIVES A LA MANIPULACIÓ MANUAL DE CÀRREGUES QUE IMPLIQUIN RISCOS, EN PARTICULAR DORSOLUMBARS, PELS TREBALLADORS. R.D. 487/1997 de 14 d'Abril de 1997 B.O.E. 23 d'Abril de 1997.
- DISPOSICIONS MÍNIMES DE SEGURETAT I SALUT RELATIVES AL TREBALL QUE INCLOUEN PANTALLES DE VISUALITZACIÓ.R.D. 488/1997 de 14 d'Abril de 1997 B.O.E. de 23 d'Abril de 1997.
- FUNCIONAMENT DE LAS MÚTUES D'ACCIDENTS DE TREBALL I MALALTIES PROFESSIONALS DE LA SEGURETAT SOCIAL I DESENVOLUPAMENT D'ACTIVITATS DE PREVENCIÓ DE RISCOS LABORALS. O. de 22 d'Abril de 1997 B.O.E. de 24 d'Abril de 1997.
- PROTECCIÓ DELS TREBALLADORS CONTRA ELS RISCOS RELACIONATS AMB L'EXPOSICIÓ A AGENTS BIOLÒGICS DURANT EL TREBALL.R.D. 664/1997 de 12 de Maig B.O.E. de 24 de Maig de 1997.
- EXPOSICIÓ A AGENTS CANCERÍGENS DURANT EL TREBALL.R.D. 665/1997 de 12 de Maig B.O.E. de 24 de Maig de 1997.
- DISPOSICIONS MÍNIMES DE SEGURETAT I SALUT RELATIVES A LA UTILITZACIÓ PELS TREBALLADORS D'EQUIPS DE PROTECCIÓ INDIVIDUAL.R.D. 773/1997 de 30 de maig B.O.E. de 12 de Junyde 1997.
- DISPOSICIONS MÍNIMES DE SEGURETAT I SALUT PER LA UTILITZACIÓ PELS TREBALLADORS DELS EQUIPS DE TREBALL.R.D. 1215/1997 de 18 de Juliol B.O.E. de 7 d'Agost de 1997.
- DISPOSICIONS MÍNIMES DESTINADES A PROTEGIR LA SEGURETAT I LA SALUT DELS TREBALLADORS EN LAS ACTIVITATS MINERES.R.D. 1389/1997 de 5 de Setembre B.O.E. de 7 d'Octubre de 1997.
- DISPOSICIONS MÍNIMES DE SEGURETAT I SALUT A LES OBRES DE CONSTRUCCIÓ.R.D. 1627/1997 de 24 d'Octubre B.O.E. de 25 d'Octubre de 1997.

- NORMAS TECNOLOGICAS DE LA EDIFICACION (N.T.E.)

Condicions ambientals.
- IL·LUMINACIÓ ALS CENTRES DE TREBALL.O.M. 26 d'Agost 1.940 B.O.E. 29 d'Agost de 1.940.
- PROTECCIÓ DELS TREBALLADORS FRONT ALS RISCOS DERIVATS DE L'EXPOSICIÓ AL SOROLL DURANT EL TREBALL.R.D. 1316/1.989, de 27 d'Octubre B.O.E. 2 de Novembre 1.989.

Incendis
- NORMA BÀSICA EDIFICACIONS NBE - CPI / 96. R.D. 2177/1.996, de 4 d'Octubre B.O.E. 29 d'Octubre de 1.996.
- ORDENANCES MUNICIPALS

Instal·lacions elèctriques.
- REGLAMENT DE LÍNIES AÈRIES D'ALTA TENSIÓ. D. 3151/1.968 de 28 de Novembre B.O.E. 27 de Desembre de 1.968. Rectificat: B.O.E. 8 de Març de 1.969.
- REGLAMENT ELECTROTÈCNIC PER A BAIXA TENSIÓ. D. 2413/1.973 de 20 de Setembre B.O.E. 9 d'Octubre de 1.973.
- INSTRUCCIONS TÈCNIQUES COMPLEMENTÀRIES.

Maquinària.
- REGLAMENT DE RECIPIENTS A PRESSIÓ. D. 16 d'Agost de 1.969 B.O.E. 28 d'Octubre de 1.969. Modificacions: B.O.E. 17 de Febrer de 1.972 i 13 de Març de 1.972.
- EGLAMENT D'APARELLS D'ELEVACIÓ I MANTENIMENT DELS MATEIXOS. R.D. 2291/1.985 de 8 de Novembre B.O.E. 11 de Desembre de 1.985.
- REGLAMENT D'APARELLS ELEVADORS PER A OBRES. O.M. 23 de Maig de 1.977 B.O.E. 14 de Juny de 1.977. Modificacions B.O.E. 7 de Març de 1.981 i 16 de Novembre de 1.981.
- REGLAMENT DE SEGURETAT A LES MÀQUINES. R.D. 1495/1.986 de 26 de Maig B.O.E.21 de Juliol de 1.986. Correccions B.O.E. 4 d'Octubre de 1.986.
- I.T.C.-MIE-AEM1: ASCENSORS ELECTROMECÀNICS. O. 19 de Desembre de 1.985. B.O.E. 14 de Gener de 1.986. Correcció B.O.E. 11 de Juny de 1.986 i 12 de Maig 1.988. Actualització: O. 11 d'Octubre de 1.988 B.O.E. 21 de Novembre de 1.988.
- I.T.C-MIE-AEM2: GRUES TORRE DESMUNTABLES PER A OBRES.O. 28 de Juny de 1.988 B.O.E. 7 de Juliol de 1.988 Modificació O. 16 d'Abril de 1.990 B.O.E. 24 d'Abril de 1.990.
- I.T.C-MIE-AEM3: CARRETES AUTOMOTRIUS DE MANUTENCIÓ. O.26 de Maig de 1.989 B.O.E. 9 de Juny de 1.989.
- I.T.C-MIE-MSG1: MÀQUINES, ELEMENTS DE MÀQUINES O SISTEMES DE PROTECCIÓ FETS SERVIR. O. 8 d'Abril de 1.991 B.O.E. 11 d'Abril de 1.991.

Equips de protecció individual (EPI)
- COMERCIALITZACIÓ I LLIURE CIRCULACIÓ INTRACOMUNITÀRIA DELS EQUIPS DE PROTECCIÓ INDIVIDUAL.R.D. 1407/1992 de 20 Novembre de 1992 B.O.E. 28 de Desembre de 1992. Modificat per O.M de 16 de Maig de 1994 B.O.E. 1 de Juliol de 1994 y per R.D. 159/1995, de 3 de febrer B.O.E. 8 Març de 1995.
- DISPOSICIONS MÍNIMES DE SEGURETAT Y SALUT RELATIVES A LA UTILITZACIÓ PELS TREBALLADORS D'EQUIPS DE PROTECCIÓ INDIVIDUAL.R.D. 773/1.997 de 30 de maig de 1997

Senyalitzacions.
- DISPOSICIONS MÌNIMES EN MATÈRIA DE SENYALITZACIÓ DE SEGURETAT I SALUT AL TREBALL.R.D. 485/1.997 B.O.E 14 d'abril de 1997
- SEÑALIZACIÓN DE OBRAS DE CARRETERAS.M.O.P.T. y M.A. Norma de Carreteras 8.3 - IC

Varis.
- QUADRE DE MALALTIES PROFESSIONALS R.D. 1403/1.978 B.O.E. 25 d'Agost de 1.978.
- CONVENIS COL·LECTIUS.

Relació de la Norma Espanyola (UNE-EN) respecte les E.P.I.S.

Utilització d'Equips de Protecció Individual.	R.D. 773/1997, del 30/05/1997 B.O.E. nº 140 de 12/06/1997

PROTECCIÓ DEL CAP

Casc de seguretat.	U.N.E.-E.N. 397: 1995

EQUIPS DE PROTECCIÓ DELS ULLS

Protecció individual dels ulls: Requisits.	U.N.E.-E.N. 166: 1996
Protecció individual dels ulls: Filtres per soldadura i tècniques relacionades.	U.N.E.-E.N. 169: 1993
Protecció individual dels ulls: Filtres per ultravioletes.	U.N.E.-E.N. 170: 1993
Protecció individual dels ulls: Filtres per infrarojos.	U.N.E.-E.N. 170: 1993

PROTECCIÓ DE LES OÏDES

Protectors auditius. Requisits de seguretat i assaigs. Part 1: Orelleres.	U.N.E.-E.N. 352-1: 1994
Protectors auditius. Requisits de seguretat i assaigs. Part 1: Taps.	U.N.E.-E.N. 352-2: 1994
Protectors auditius. Recomanacions relatives a la selecció, us, precaucions de treball i manteniment.	U.N.E.-E.N. 458: 1994

PROTECCIÓ DE PEUS i CAMES

Requisits y mètodes d'assaig per el calçat de seguretat, calçat de protecció i calçat de treball d'ús professional	U.N.E.-E.N. 344: 1993
Especificacions pel calçat de seguretat d'ús professional.	U.N.E.-E.N. 345: 1993
Especificacions pel calçat de protecció d'ús professional.	U.N.E.-E.N. 346: 1993
Especificacions pel calçat de treball d'ús professional.	U.N.E.-E.N. 347: 1993

PROTECCIÓ CONTRA LA CAIGUDA DES DE ALTURES .INCLOENT ARNESOS i CINTURONS

Equips de protecció individual contra caiguda d'altures.Dispositiu de descens.	U.N.E.-E.N. 341: 1993
Equips de protecció individual contra caigudes d'altura. Part 1:Dispositiu anticaigudes lliscants amb línia d'ancoratge rígida.	U.N.E.-E.N. 353-1: 1993
Equips de protecció individual contra caigudes d'altura. Part 2:Dispositiu anticaigudes lliscants amb línia d'ancoratge flexible.	U.N.E.-E.N. 353-2: 1993
Equips de protecció individual contra caigudes d'altura.Elements de subjecció	U.N.E.-E.N. 354: 1993
Equips de protecció individual contra caigudes d'altura.Absorbidors de energia.	U.N.E.-E.N. 355: 1993
Equips de protecció individual per sostenir en posició de treball i prevenció de caigudes d'alçada. Sistemes de subjecció.	U.N.E.-E.N. 358: 1993
Equips de protecció individual contra caigudes d'altura.Dispositiu anticaigudes retràctils.	U.N.E.-E.N. 360: 1993
Equips de protecció individual contra caigudes d'altura.Arnesos anticaigudes.	U.N.E.-E.N. 361: 1993
Equips de protecció individual contra caigudes d'altura.Connectors.	U.N.E.-E.N. 362: 1993
Equips de protecció individual contra caigudes d'altura.Sistemes anticaigudes.	U.N.E.-E.N. 363: 1993
Equips de protecció individual contra la caiguda d'altura.Requisits generals per instruccions d'us i marcat.	U.N.E.-E.N. 365: 1993

EQUIPS DE PROTECCIÓ RESPIRATÒRIA

Equips de protecció respiratòria. Màscares.Requisits, assaigs, marcat.

Equips de protecció respiratòria.Rosques per peces facials. Connexions per rosca estàndard.

Equips de protecció respiratòria. Rosques per peces facials. Connexions per rosca central.

Equips de protecció respiratòria.Rosques

per peces facials. Connexions roscades de M45 x 3.

	U.N.E. 81 233: 1991 E.N. 136: 1989 U.N.E. 81281-1: 1989 E.N. 148-1: 1987 U.N.E. 81281-2: 1989 E.N. 148-2: 1987 U.N.E. 81281-3: 1992 E.N. 148-3: 1992
Equips de protecció respiratòria.Mascarilles. Requisits, assaigs,	U.N.E. 81282 : 1991

marcat.	E.N. 140:1989
Equips de protecció respiratòria.Filtres contra partícules. Requisits, assaigs, marcat.	U.N.E. 81284 : 1992 E.N. 143: 1990
Equips de protecció respiratòria.Filtres contra gasos i filtres mixtes. Requisits, assaigs, marcat.	U.N.E. 81285 : 1992 E.N. 141: 1990
Equips de protecció respiratòria amb mànega d'aire fresc provistos de màscara, mascarilla o conjunt broquet.Requisits, assaigs, marcat.	U.N.E.-E.N. 138:1995
Equips de protecció respiratòria amb línia d'aire comprimit per utilitzar-se amb màscara, mascarilla, o adaptador facial tipo broquet. Requisits, assaigs, marcat.	U.N.E.-E.N. 139:1995
Equips de protecció respiratòria. Semimàscares filtrants de protecció contra partícules. Requisits, assaigs, marcat.	U.N.E.-E.N. 149:1992
Equips de protecció respiratòria. Mascarilles autofiltrants amb vàlvules per protegir dels gasos o dels gasos i las partícules. Requisits, assaigs, marcat.	U.N.E.-E.N. 405:1993

PROTECCIÓ DE LES MANS

Guants de protecció contra els productes químics i els microorganismes. Part1: Terminologia i requisits de prestacions.	U.N.E.-E.N. 374-1:1995
Guants de protecció contra els productes químics i els microorganismes. Part2: Determinació de la resistència a la penetració.	U.N.E.-E.N. 374-2:1995
Guants de protecció contra els productes químics i els microorganismes. Part3: Determinació de la resistència a la permeabilitat dels productes químics.	U.N.E.-E.N. 374-3:1995
Guants de protecció contra riscos mecànics.	U.N.E.-E.N. 388:1995
Guants de protecció contra riscos tèrmics (calor i/o foc).	U.N.E.-E.N. 407:1995
Requisits generals pels guants.	U.N.E.-E.N. 420:1995
Guants de protecció contra les radiacions ionitzants i la contaminació radioactiva.	U.N.E.-E.N. 421:1995
Guants i manoples de material aïllant per treballs elèctrics.	U.N.E.-E.N. 60903:1995

VESTUARI DE PROTECCIÓ

Robes de protecció. Requisits generals.	U.N.E.-E.N. 340:1994
Robes de protecció. Mètodes d'assaig: determinació del comportament dels materials a l'impacte de petites partícules de metall fos.	U.N.E.-E.N. 348:1994 E.N. 348: 1992
Robes de protecció. Protecció contra productes químics líquids. Requisits de prestacions de les robes que ofereixin una protecció química a certes parts del cos.	U.N.E.-E.N. 467:1995
Robes de protecció utilitzades durant la soldadura i les tècniques connexes. Part1: requisits generals.	U.N.E.-E.N. 470-1:1995
Especificacions de robes de protecció contra riscos de quedar atrapat per peces de màquines en moviment.	U.N.E.-E.N. 510:1994
Roba de protecció. Protecció contra la calor i les flames. Mètode d'assaig per a la propagació limitada de la flama.	U.N.E.-E.N. 532:1996

PRESSUPOST

PRESSUPOST SEGURETAT I SALUT

El pressupost d'execució material en materia de Seguretat i Salut per a la creació de calçada única al nucli antic de l'Estany ascendeix a **4.676,94 Euros** (Quatre mil sis-cents setanta-sis euros amb noranta-quatre cèntims).

DETALLS

Bastides de façana
Perspectiva

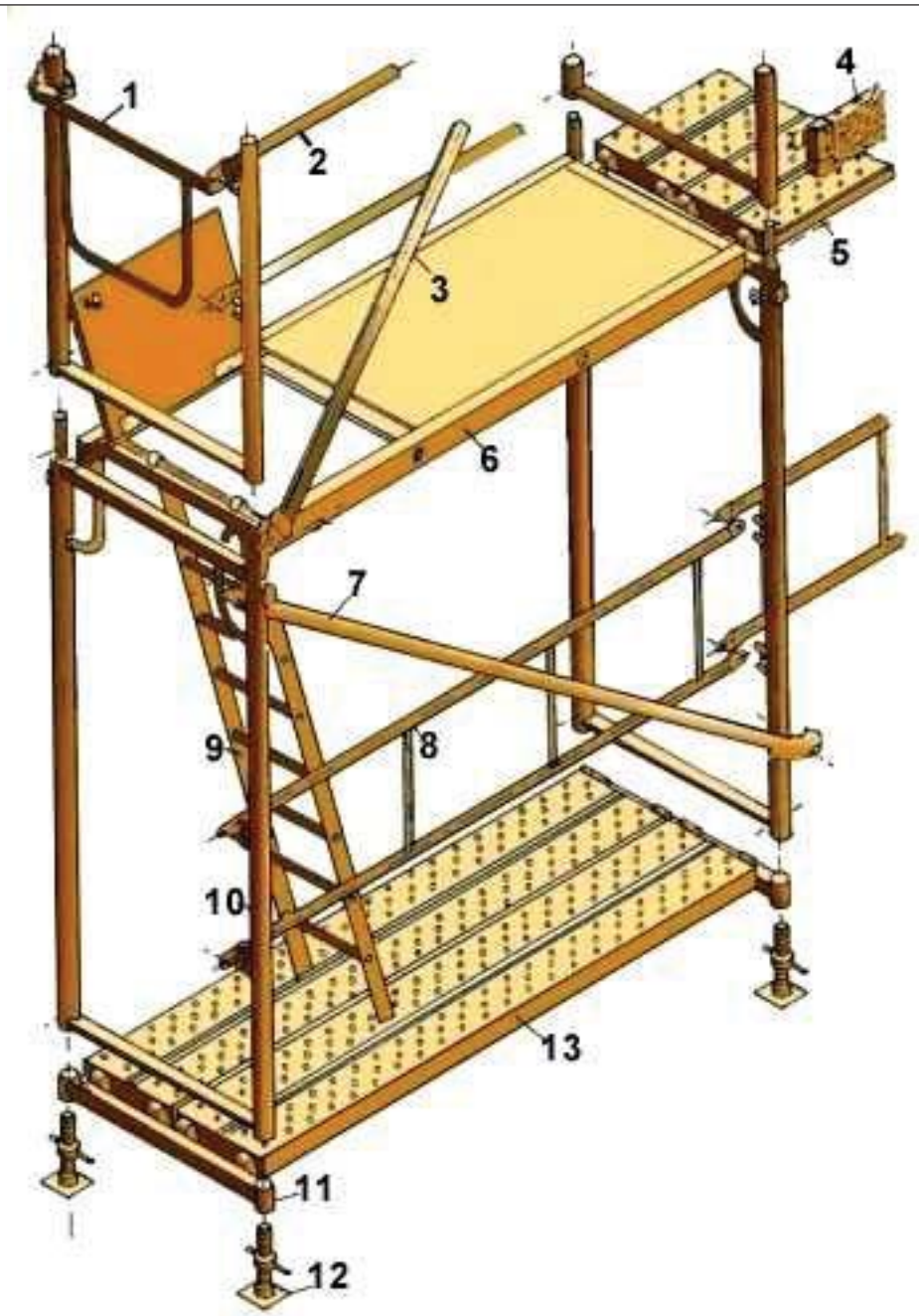

1.	Barana de cantonada
2.	Travesser
3.	Diagonal de punt fix
4.	Sòcol
5.	Passador
6.	Plataforma amb trapa
7.	Diagonal amb brida
8.	Barana
9.	Escala d'alumini
10.	Marc
11.	Suport d'iniciació
12.	Placa
13.	Plataforma metàl·lica

Bastides de façana
Detalls

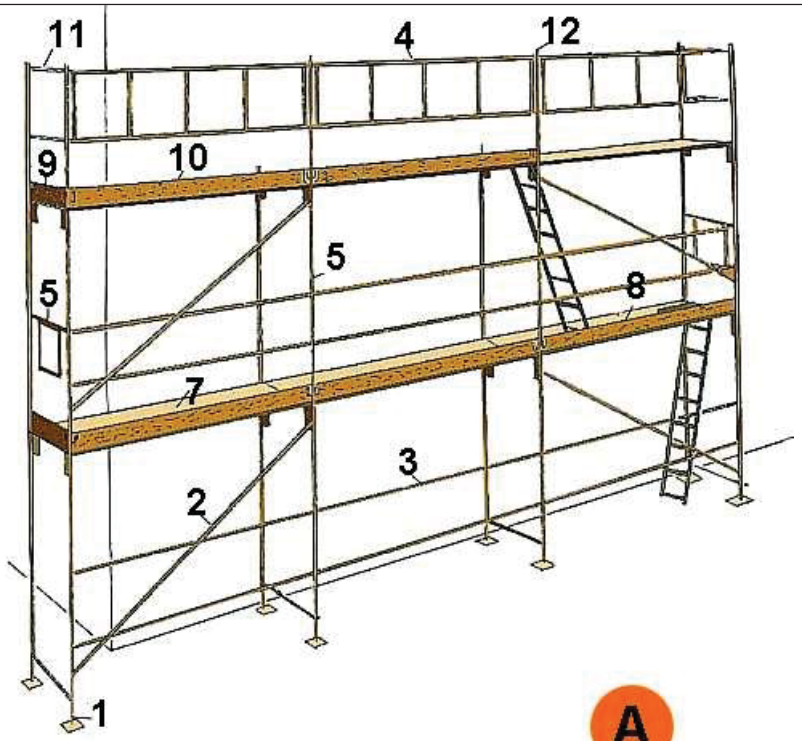



A. PERSPECTIVA
1. Placa
2. Diagonal
3. Travesser
4. Barana
5. Barana de cantonada
6. Marc
7. Plataforma
8. Plataforma amb trapa
9. Entornapeu
10. Entornapeu
11. Suplement barana
12. Peu de barana

B. DETALL

Baranes de seguretat
Amb sergent 1

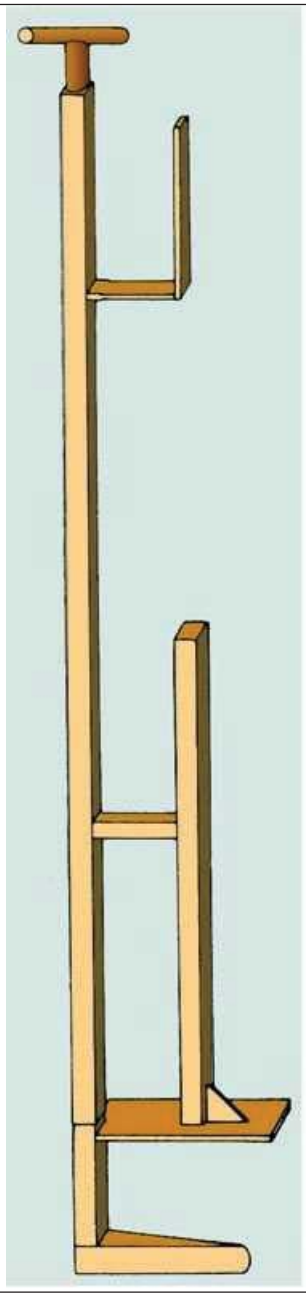

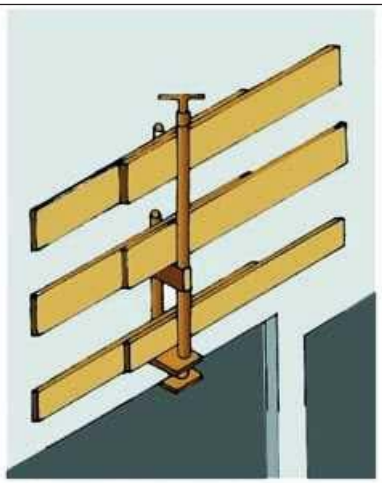

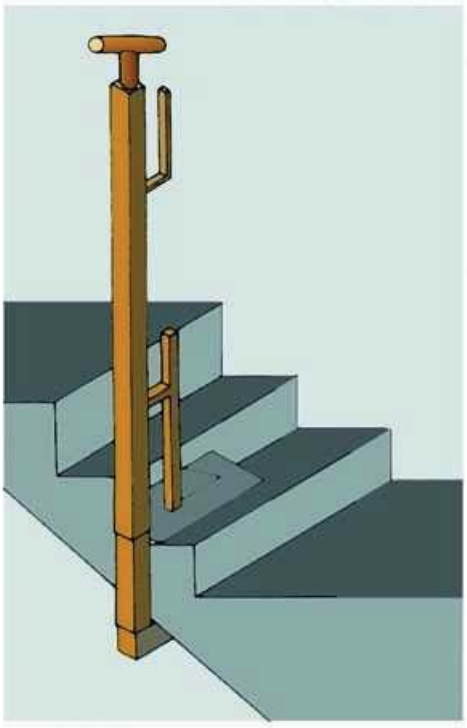

Baranes de seguretat
Empotrat en forjat

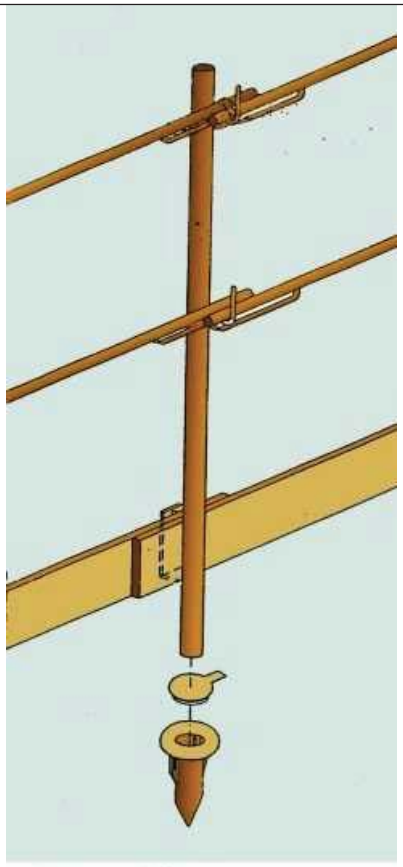

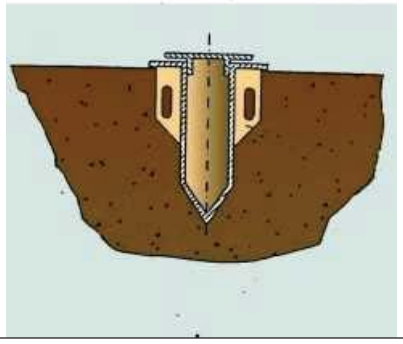

Xarxes Horitzontals
Detall 2

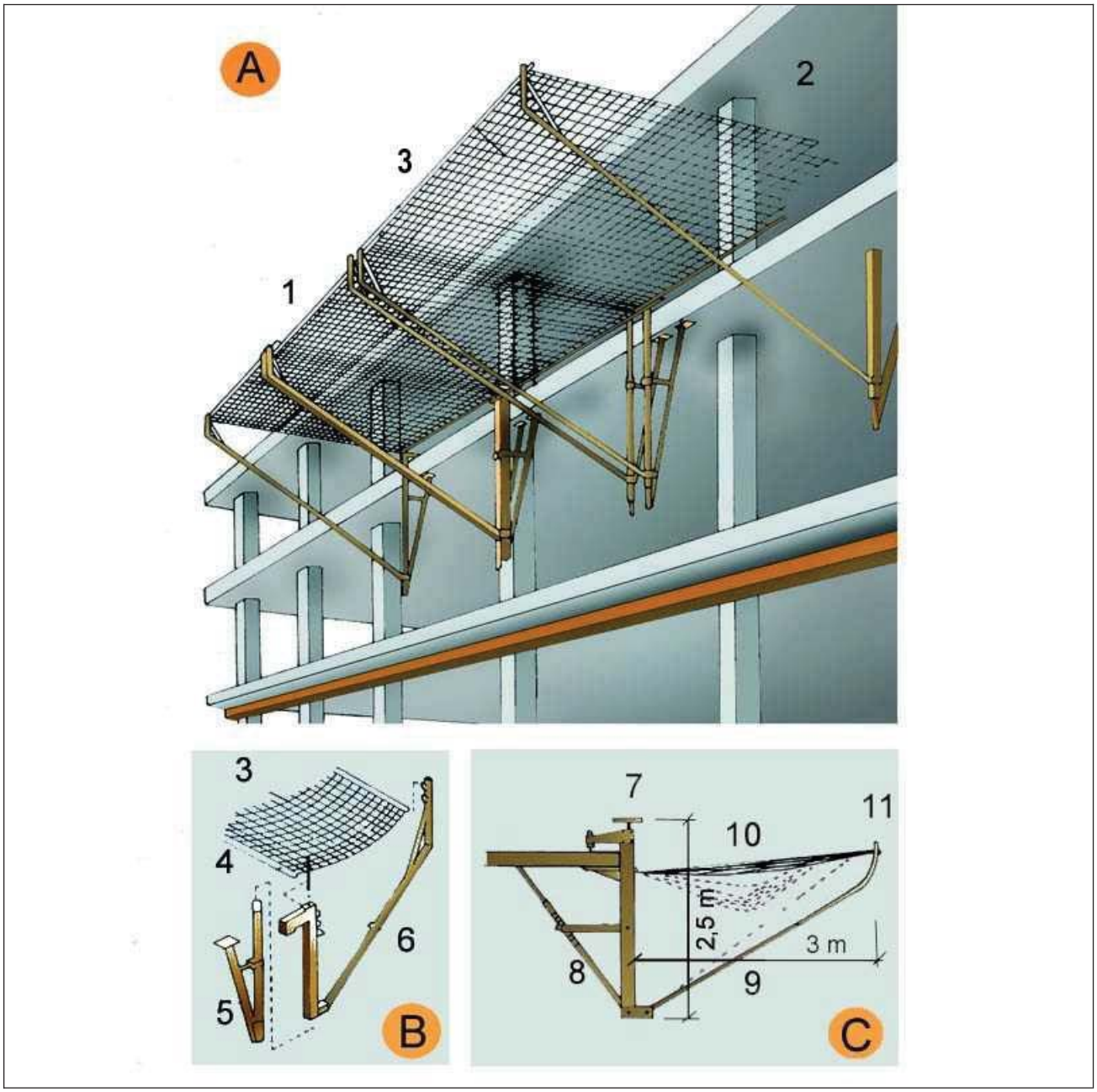

A. ESQUEMA
1. Marc metàl.lic
2. Corda perimetral poliamida de d = 12 mm. mínim
3. Xarxa de poliamida de malla 100 mm. màxim i corda d = 4 mm mínim.

B. ESPECEJAMENT
3. Xarxa
4. Tirant xarxa
5. Suport
6. Braç abatible

C. MÒDUL ANTICAIGUDES
7. Element de fixació
8. Tornapunta telescòpic
9. Mènsula
10. Xarxa
11. Marc

Xarxes Horitzontals
Subjectada mitjançant ganxos al forjat

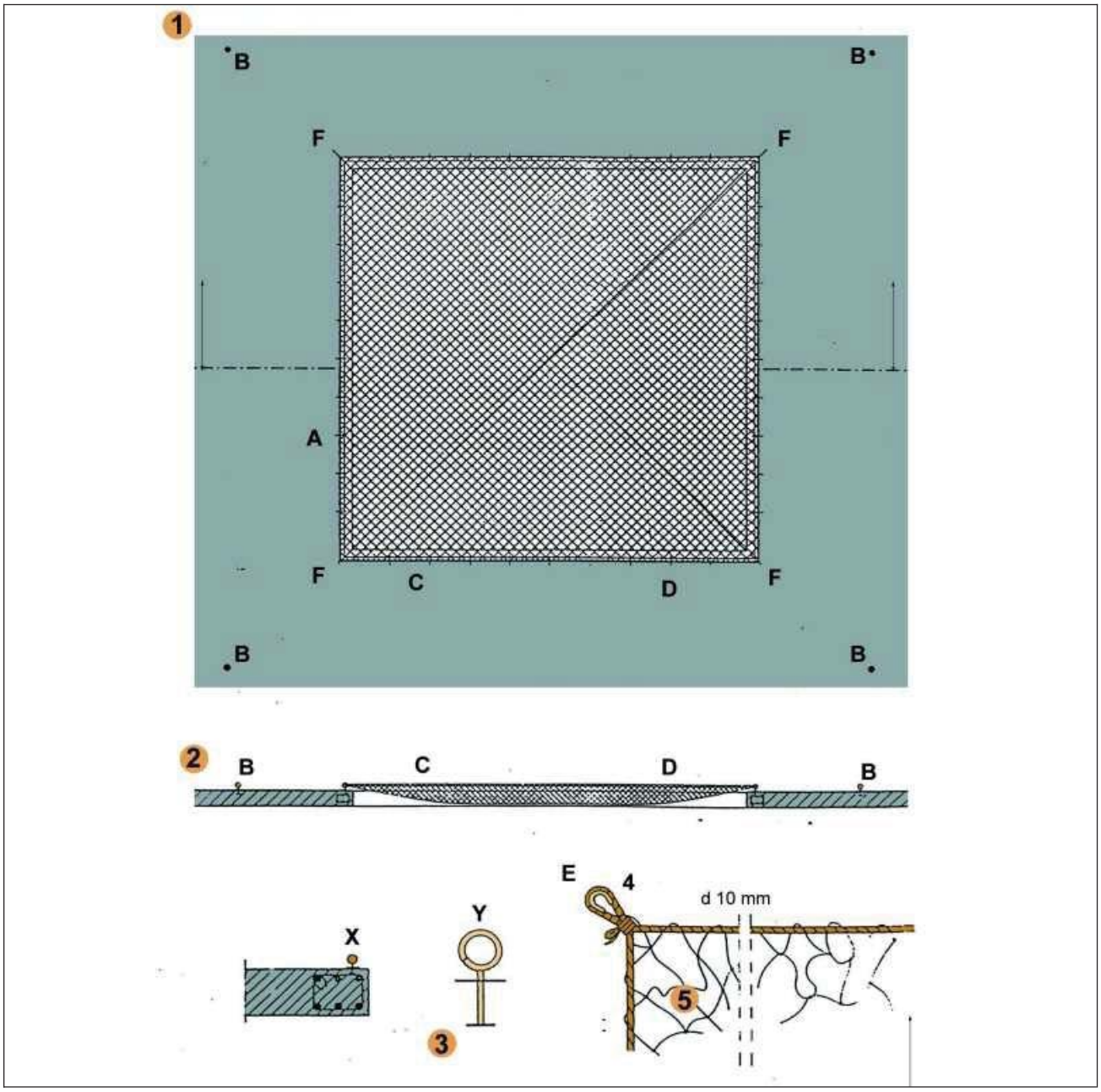

FORAT 5,00 x 5,00 m. XARXA NY/4 L75

A - Ganxo de subjecció col·locat cada 0,50 m. per a subjecció de xarxa.
B - Ganxo de subjecció col·locat a 2 m. per a amarratge de cinturons de seguretat, durant muntatge i retirada de la xarxa.
C - Corda 10 mm. per a amarratge de xarxa als ganxos de subjecció de xarxes.
D - Pany de xarxa NY/4 L75 dimensionat en funció del forat (5 x 5 m.).
E - Llas amb protecció.
F - Ancoratges principals de la xarxa.

Xarxes verticals subjectades mitjançant pals tipus forca
Detalls suspensió i cosit

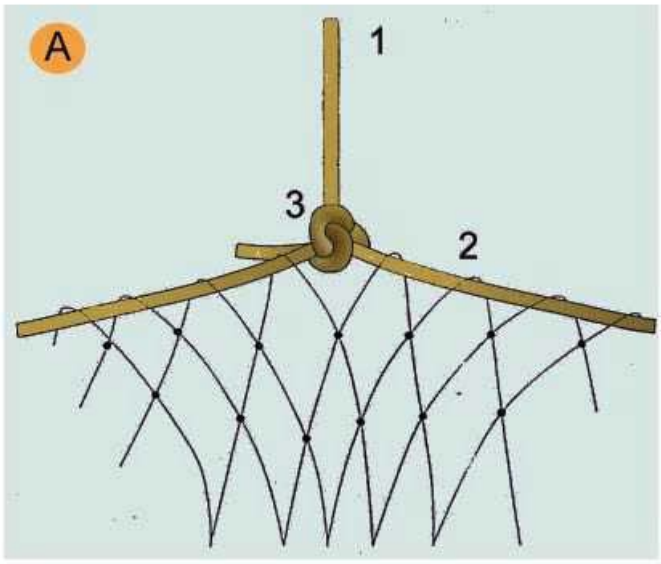

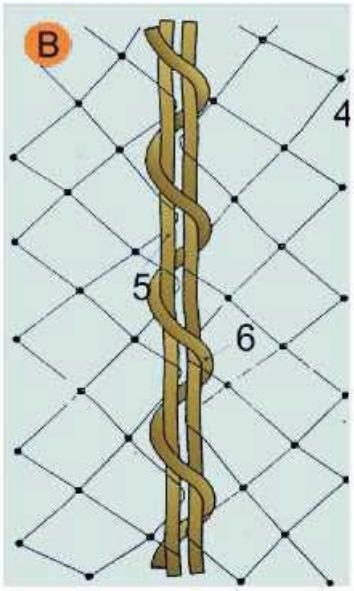

A. SUSPENSIÓ DE XARXES DESDE LES FORQUES
1. Corda poliamida de d = 10 mm. penjant de xarxa desde forca.
2. Corda poliamida de d = 10 mm. perimetral a la xarxa per a penjar.
3. Amarratge amb nus mariner.

B. COSIT DE PANYS DE XARXA SOBRE FORCA
4. Malla de 10 x 10 cm: lligada amb corda de poliamida 4 mm.
5. Corda de poliamida 10 mm. perimetral a la red.
6. Corda de poliamida 6 mm./Cosit de pany de xarxa.

Marquesines
De fusta amb sergent

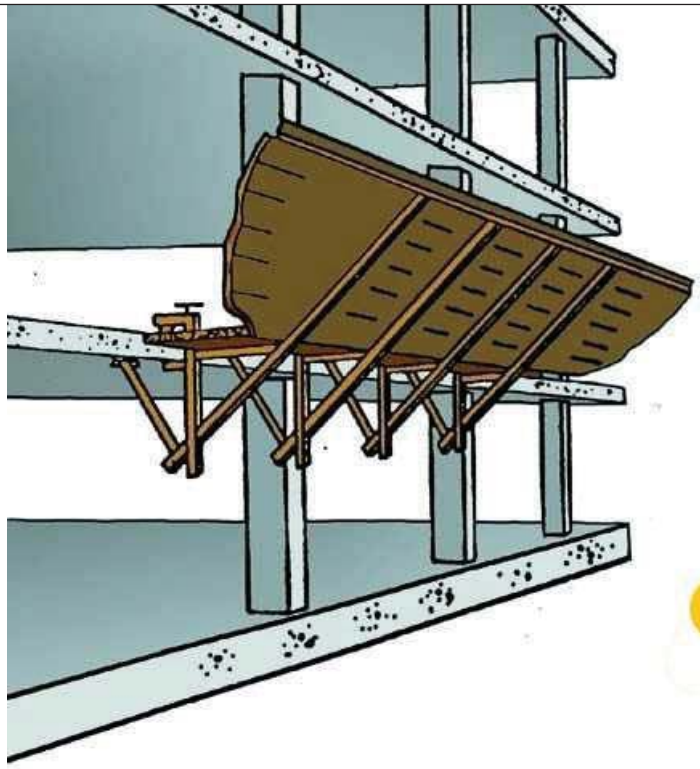

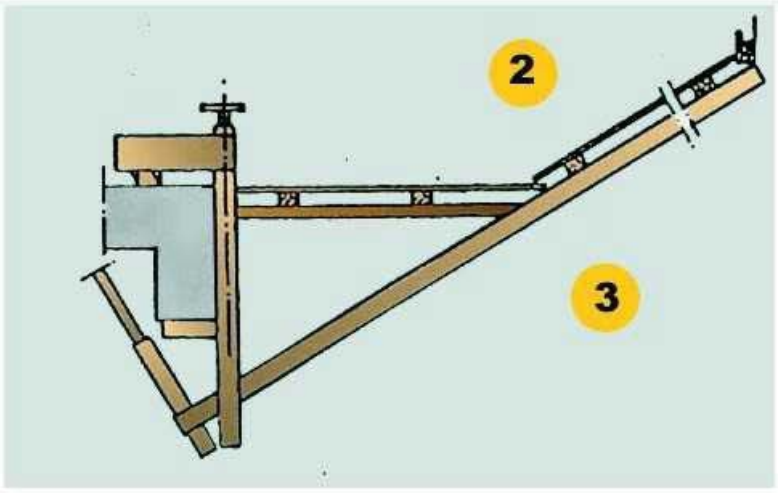

1. La longitud del voladís serà de 2.50 m.
2. Es recomana una separació entre mordassa de 2 m. màxim.
   Els panys de taules es muntarán saltejats solapant unes amb altres.
3. Vista lateral

Marquesines
De fusta amb perfils metàl·lics

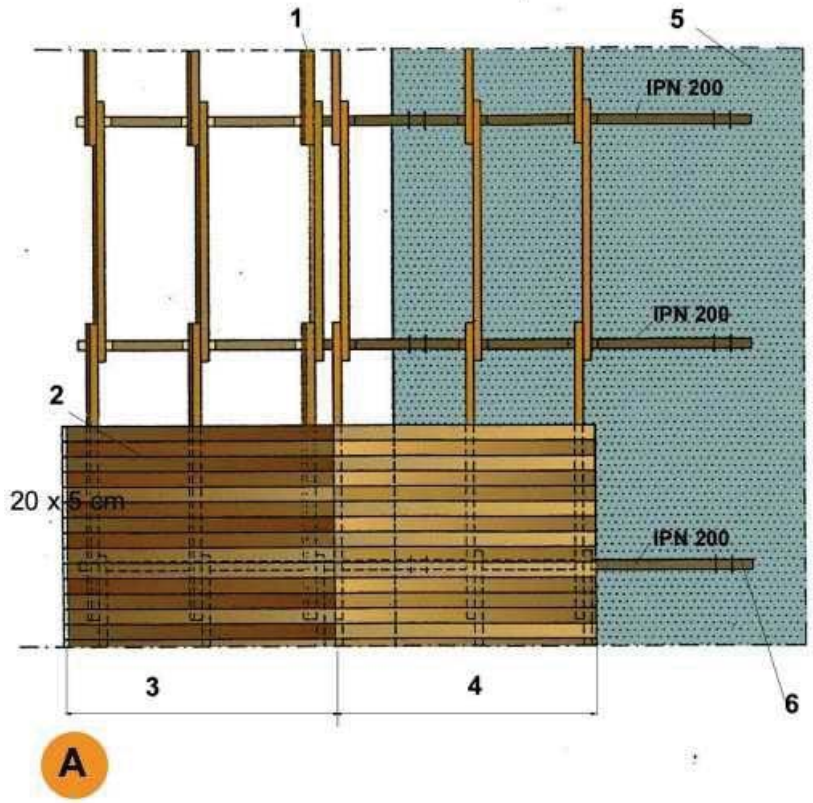

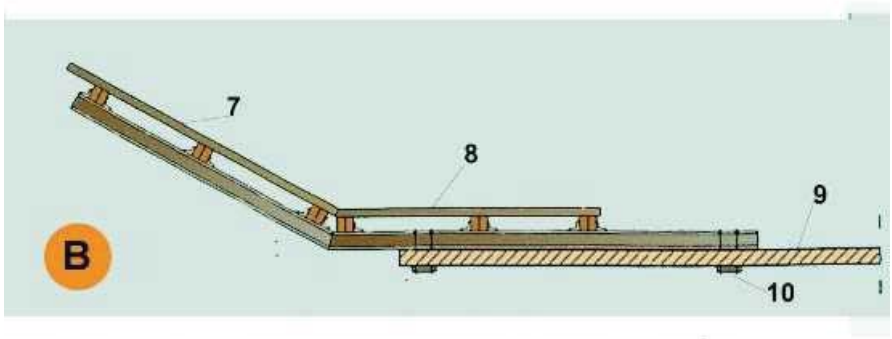

A. PLANTA
1. Bigues de fusta 20 x 9 cm.
2. Entaulonat clavat
3. Tram inclinat 30
4. Tram horitzontal
5. Sostre o llosa
6. Tirant d´ancoratge al forjat

B. SECCIÓ
7. Entaulonat per clavat
8. Angulars soldats per a immobilització dels taulons biga.
9. Sostre o llosa
10. Tirant d´ancoratge al forjat

Torretes de formigonat
Perspectiva

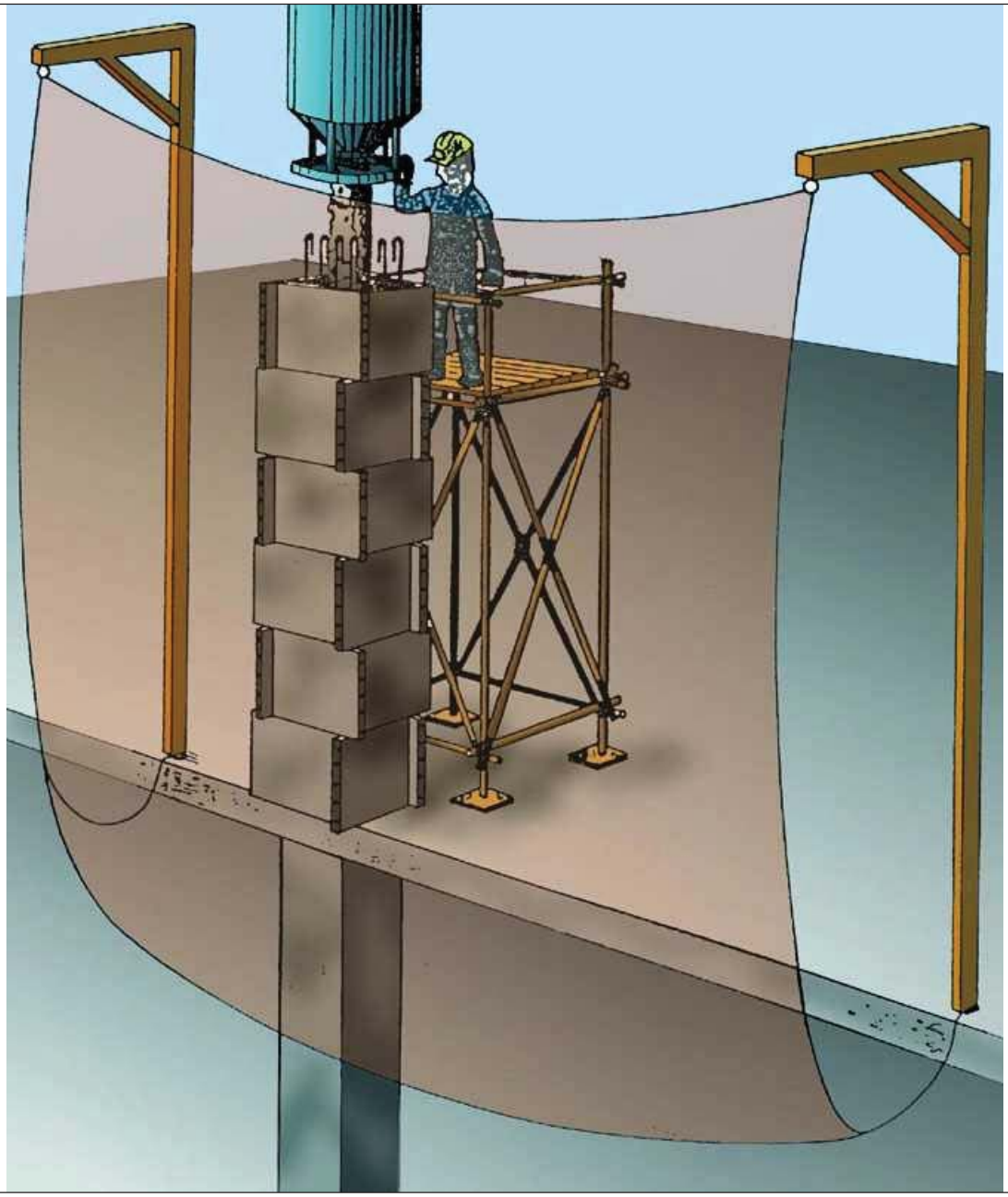

PERSPECTIVA

Torretes de formigonat
Detalls

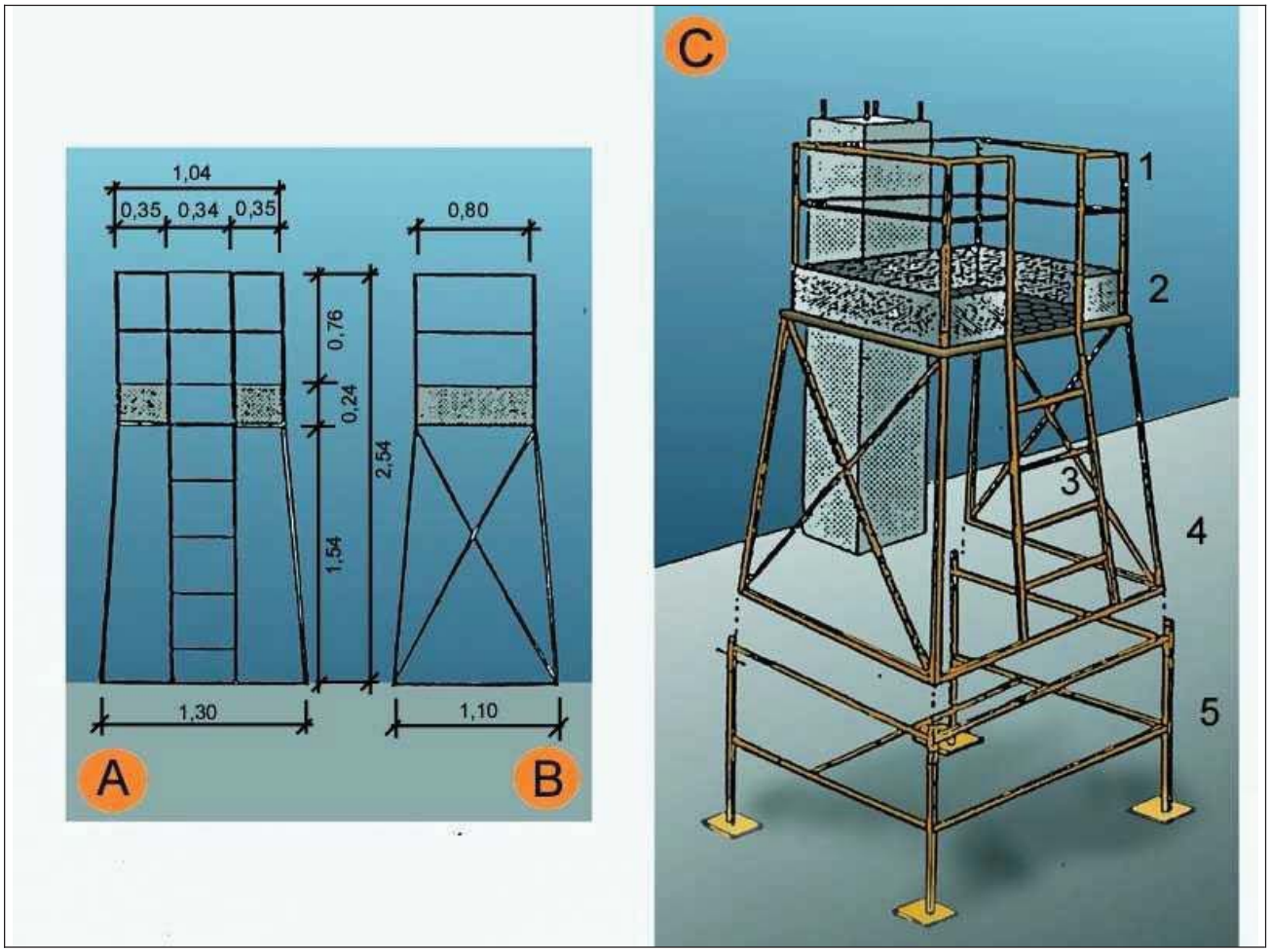

A. ALÇAT
B. PERFIL
C. CONJUNTO

1. Barana
2. Entornapeu
3. Escala
4. Executat amb perfils metàl.lics
5. Suplement opcional (telescòpic)

Escales de mà
Detalls

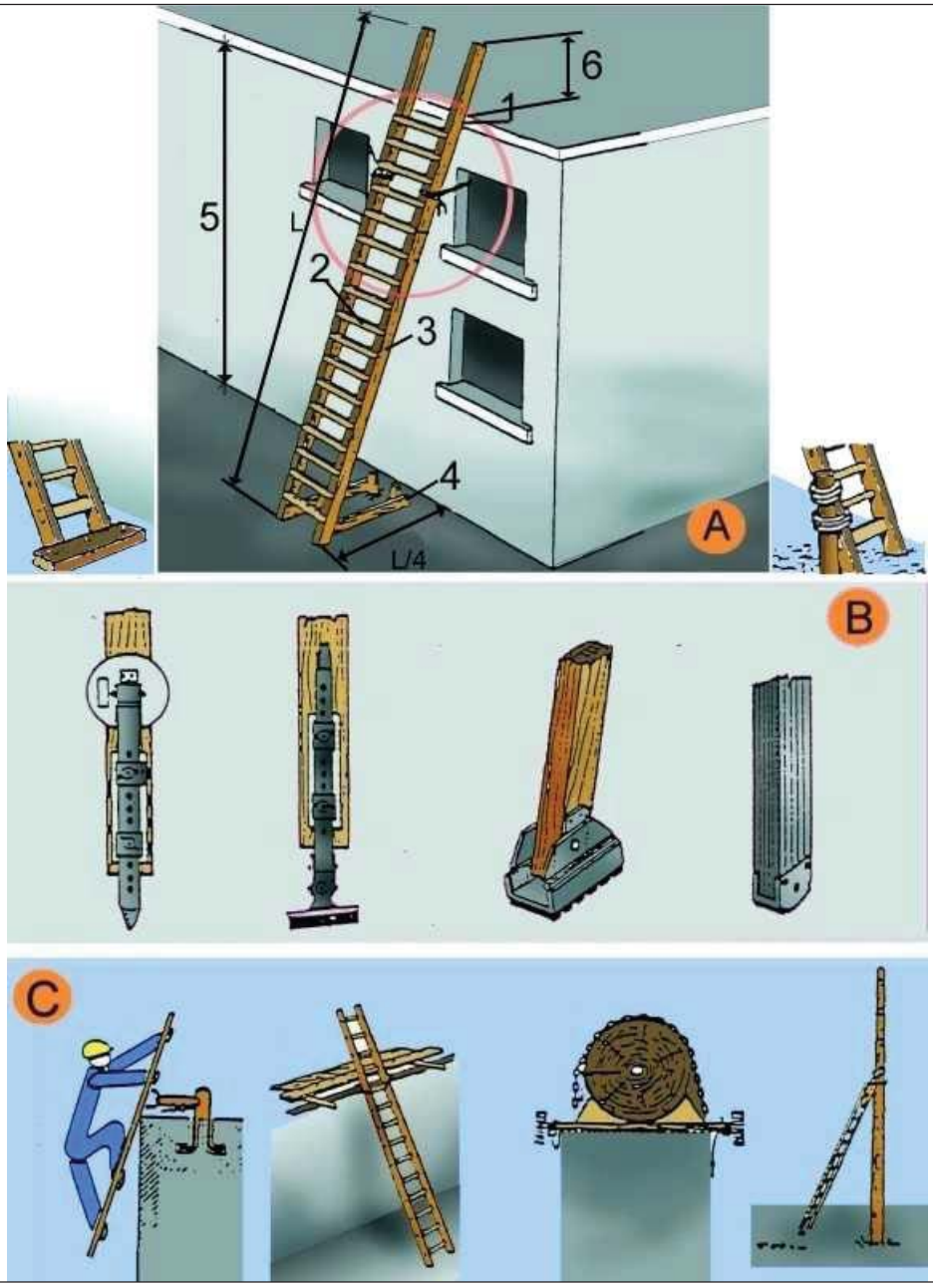

A. ESCALES DE MÀ
1. Punt de recolzament
2. Esglaons engalavernats
3. Travesser d'una sola peça
4. Base
5. Fins a 5 m. màxim per escales simples
   Fins a 7 m. per escales reforçades
6. Mínim 1 m.

B. MECANISMES ANTILLISCANTS
C. SUBJECCIÓ A LA PART SUPERIOR

Tanques
Tanca peatonal

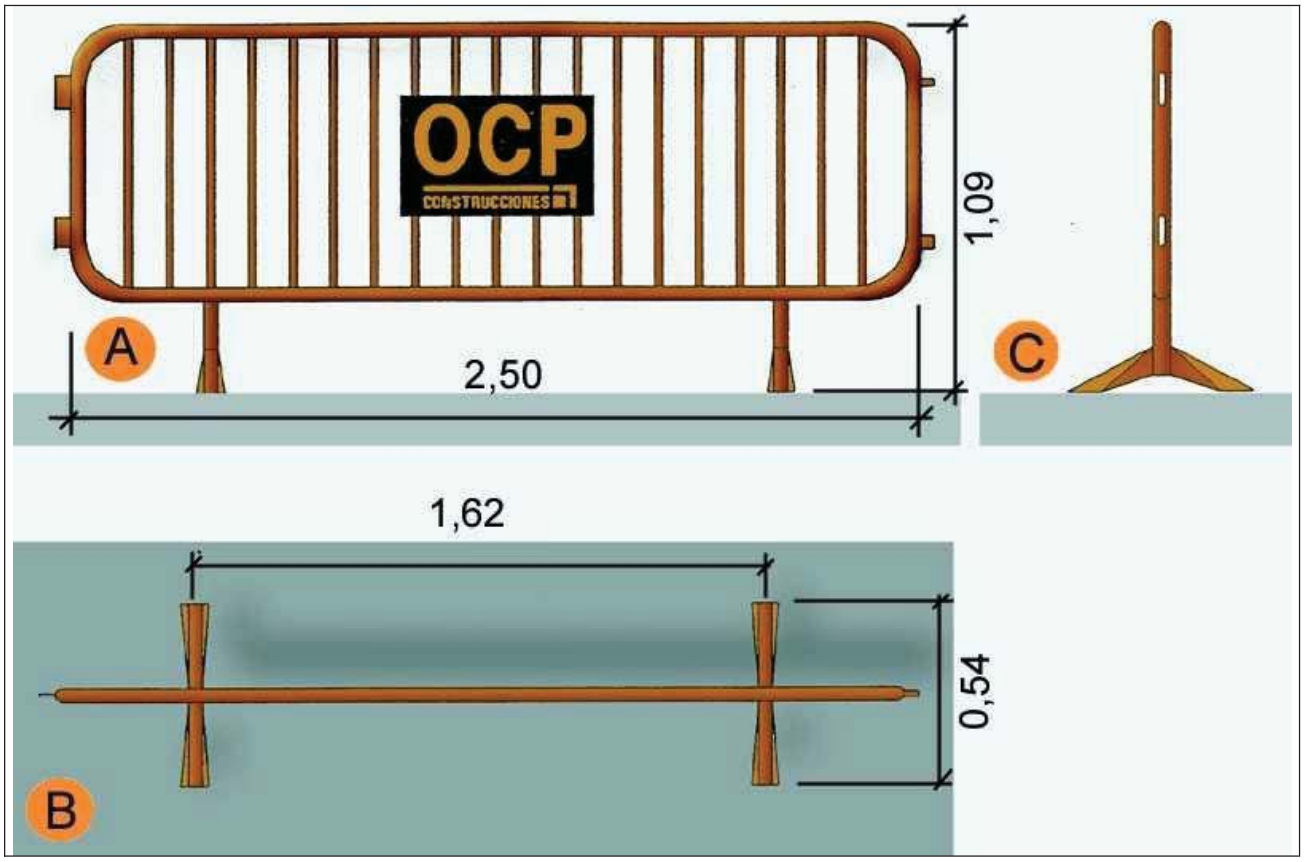

A.	Planta
B.	Alçat
C.	Perfil

Baixants d'enderrocs
Esquema 1

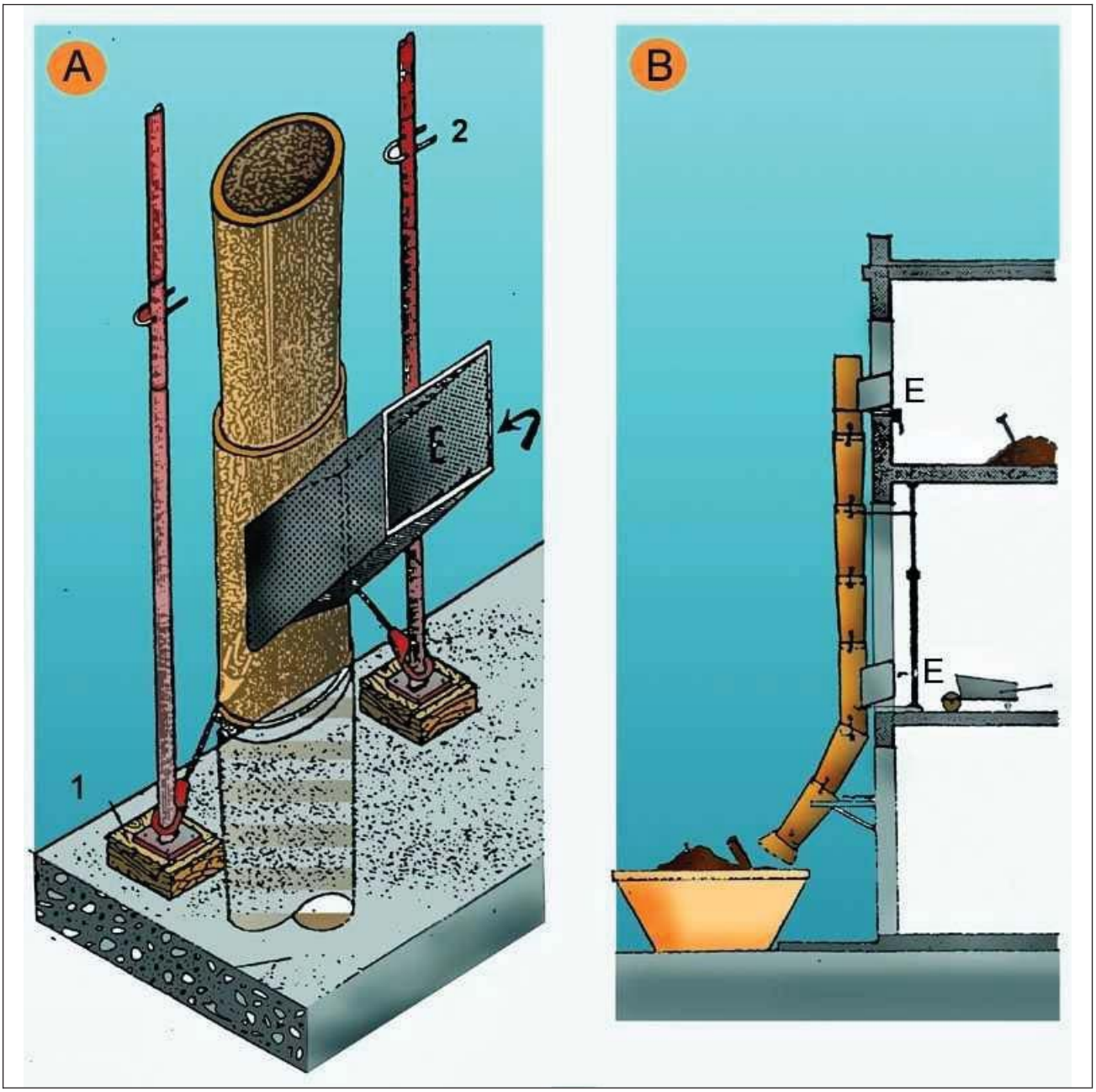

A.	PERSPECTIVA
1.	FALCA
2.	PUNTAL
E.	RUNA
B.	PERFIL
E.	RUNA

Baixants d'enderrocs
Esquema 2

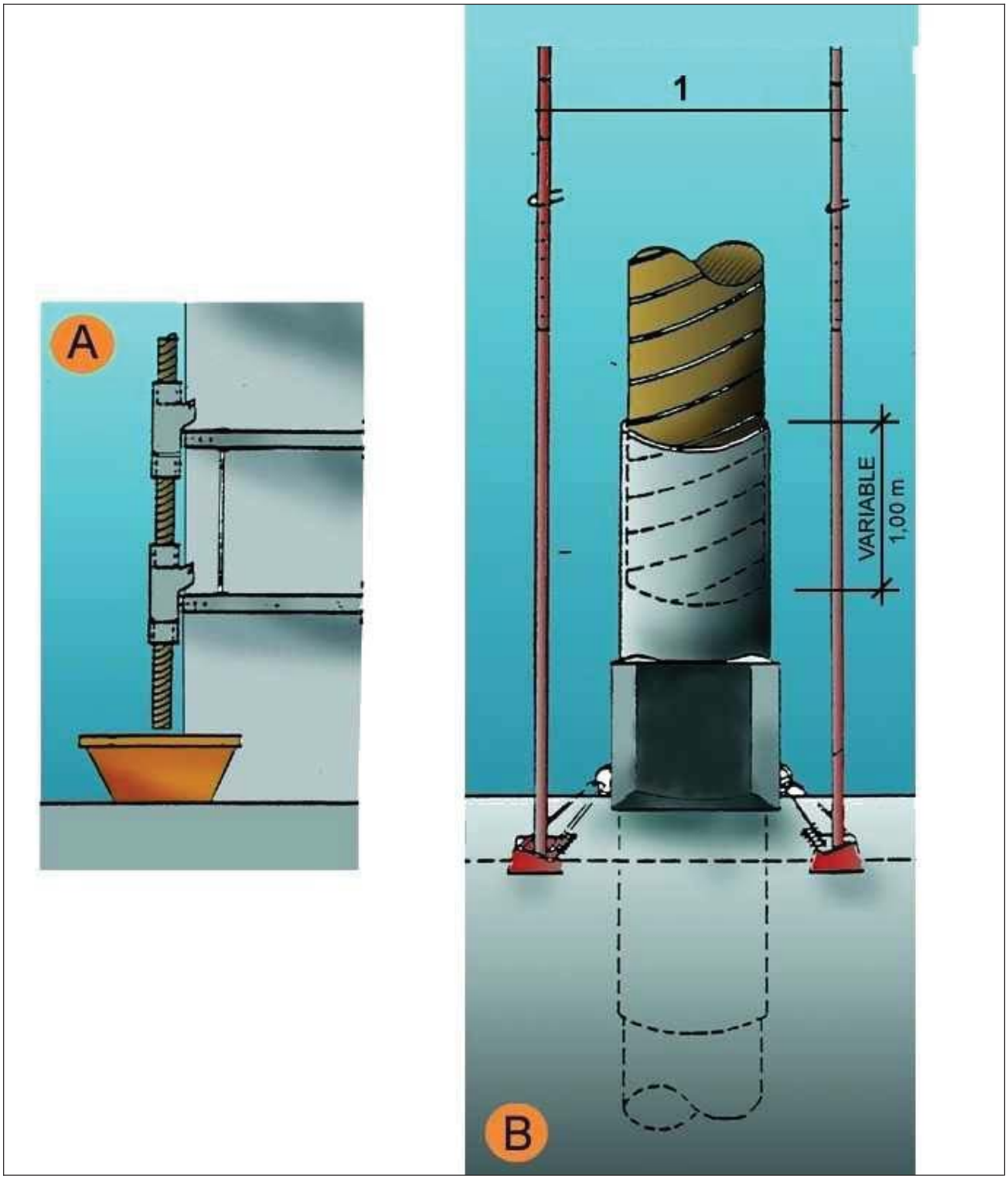

A.	SECCIÓ
B.	DETALL
1.	Puntals
2.	Variable

Tapes en forats de forjats
Malla electrosoldada en capa superior

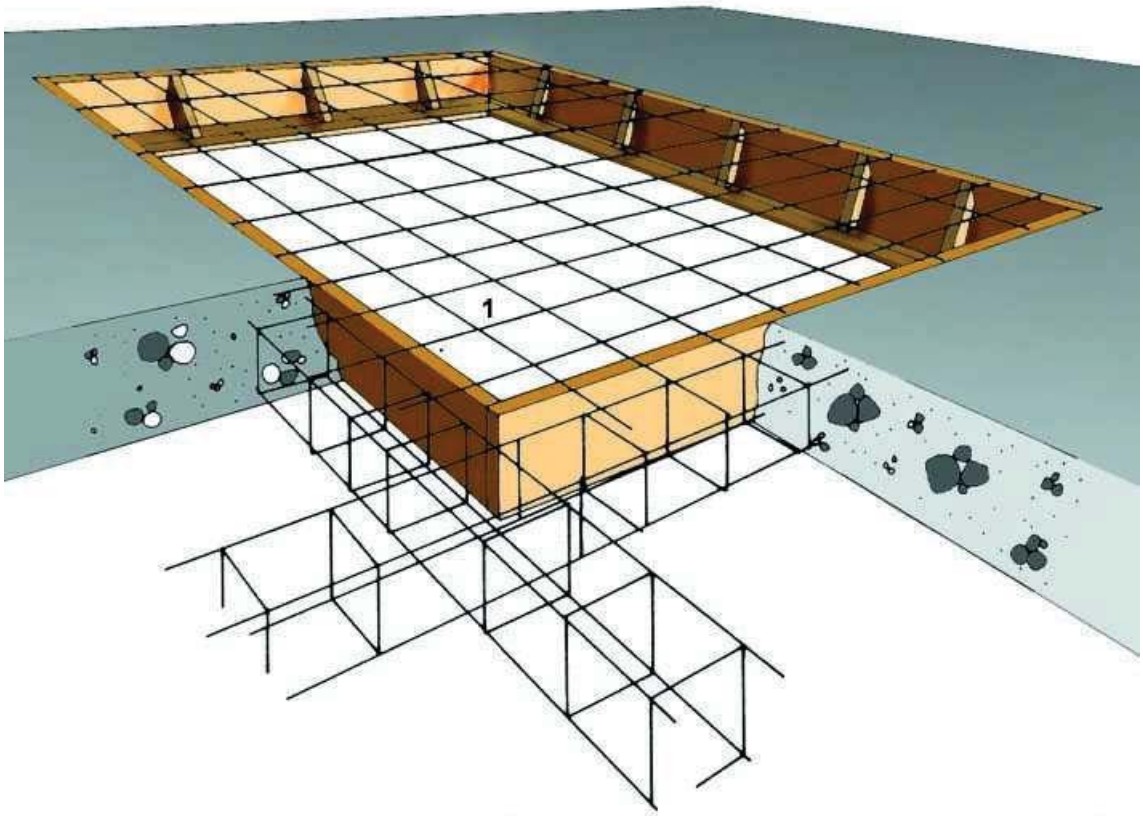

1. Malla electrosoldada en capa superior.

Rases
Perspectiva i detall

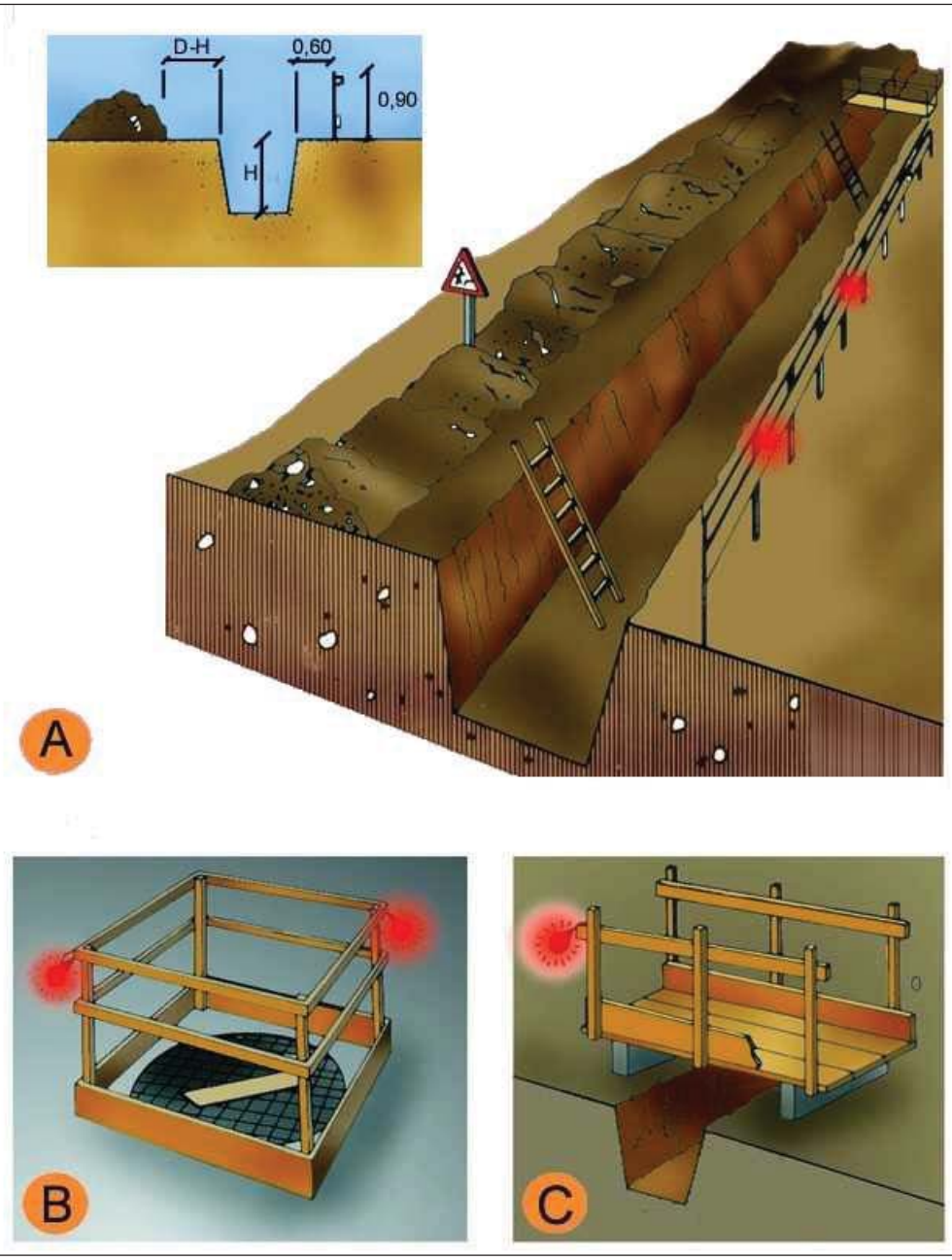

A.	PROTECCIÓ EN RASES
B.	EN FORATS I OBERTURES
C.	DETALL DE PASAREL.LA VIANANTS

Entibacions
Criteris de disseny

TAULA 1

Tipo de terreno	Solicitación	Tipo de corte	Profundidad P del corte en m < 1,30	1,30-2,00	2,00-2,50	>2,50
Coherente	Sin solicitación	Zanja	*	Ligera	Semicuajada	Cuajada
		Pozo	*	Semicuajada	Cuajada	*
	Solicitación de vial	Zanja	Ligera	Semicuajada	Cuajada	*
		Pozo	Semicuajada	Cuajada	*	*
	Solicitación de cimentación	Cualquiera	Cuajada	*	*	*
Suelto	Cualquiera	Cualquiera	Cuajada	*	*	*
			Tipo de entibación			

*Entibación no necesaria en general

FUENTE N.T.E.

Entibacions
Tipus d'entibació

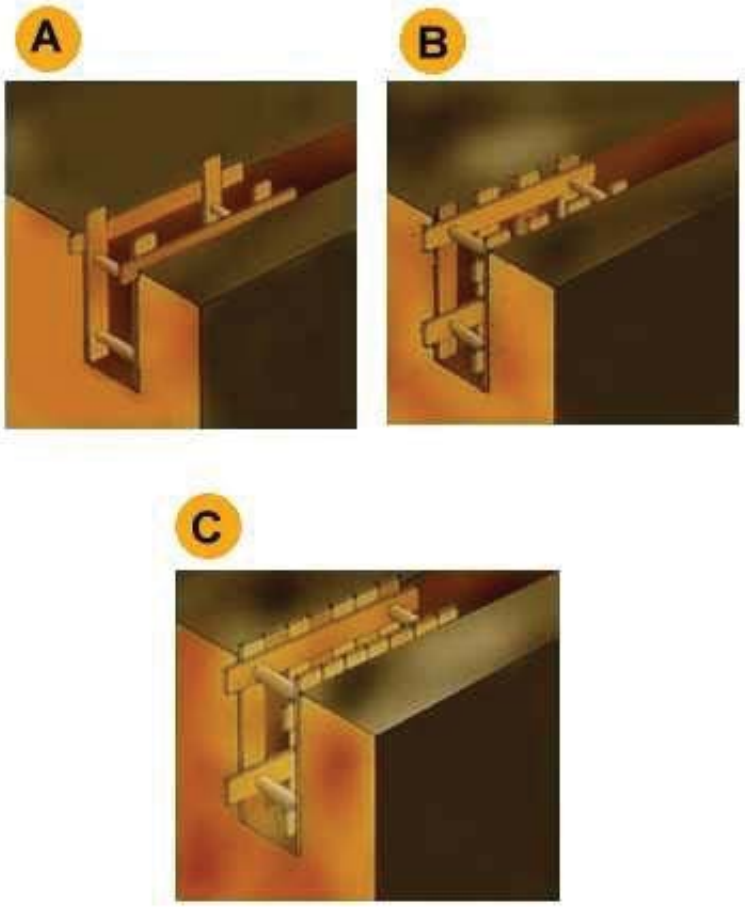

A. Estrabament Lleuger.
B. Estrabament semilleuger.
C. Estrabament Complert.

Entibacions
Detalls entibació mòduls metàl·lics

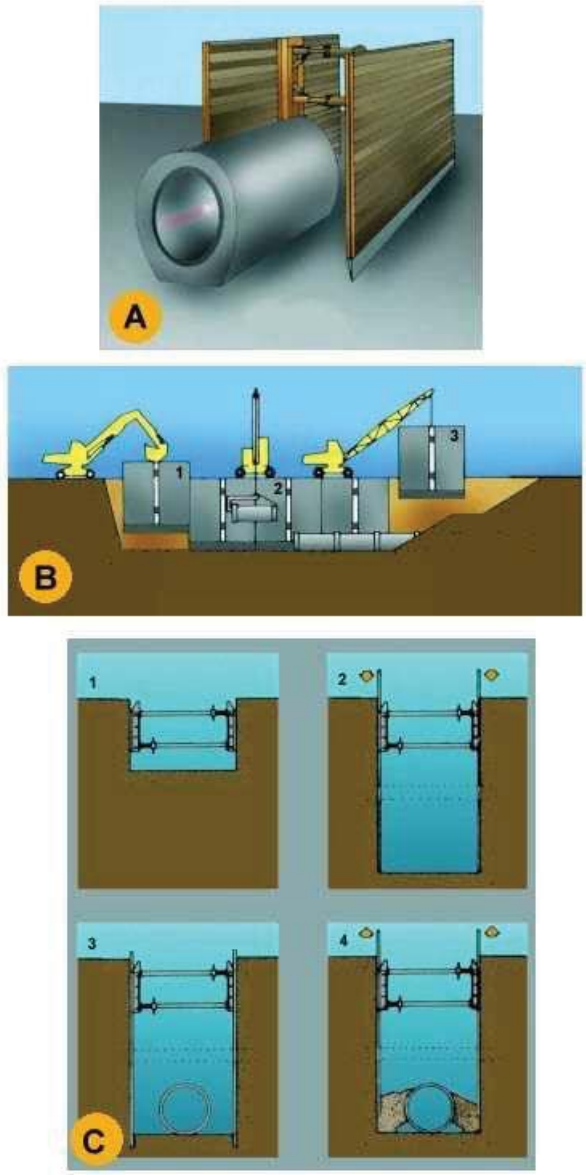

A. PERSPECTIVA
B. PROCÉS
1. Col.locació del mòdul
2. Col.locació del tub en zona protegida.
3. Rebliment parcial de la rasa i recuperació del mòdul corresponent.
C. EXCAVACIÓ
1. Col.locació de la capçalera.
2. Simultàniament a l´excavació es van clavant els panells.
3. Excavació acabada. Si és necessari es col.loca algún recolçament per a evitar el vinclament dels panells.
4. Realitzada la operació de la rasa es reomple de material i alhora s´extreuen els panells.

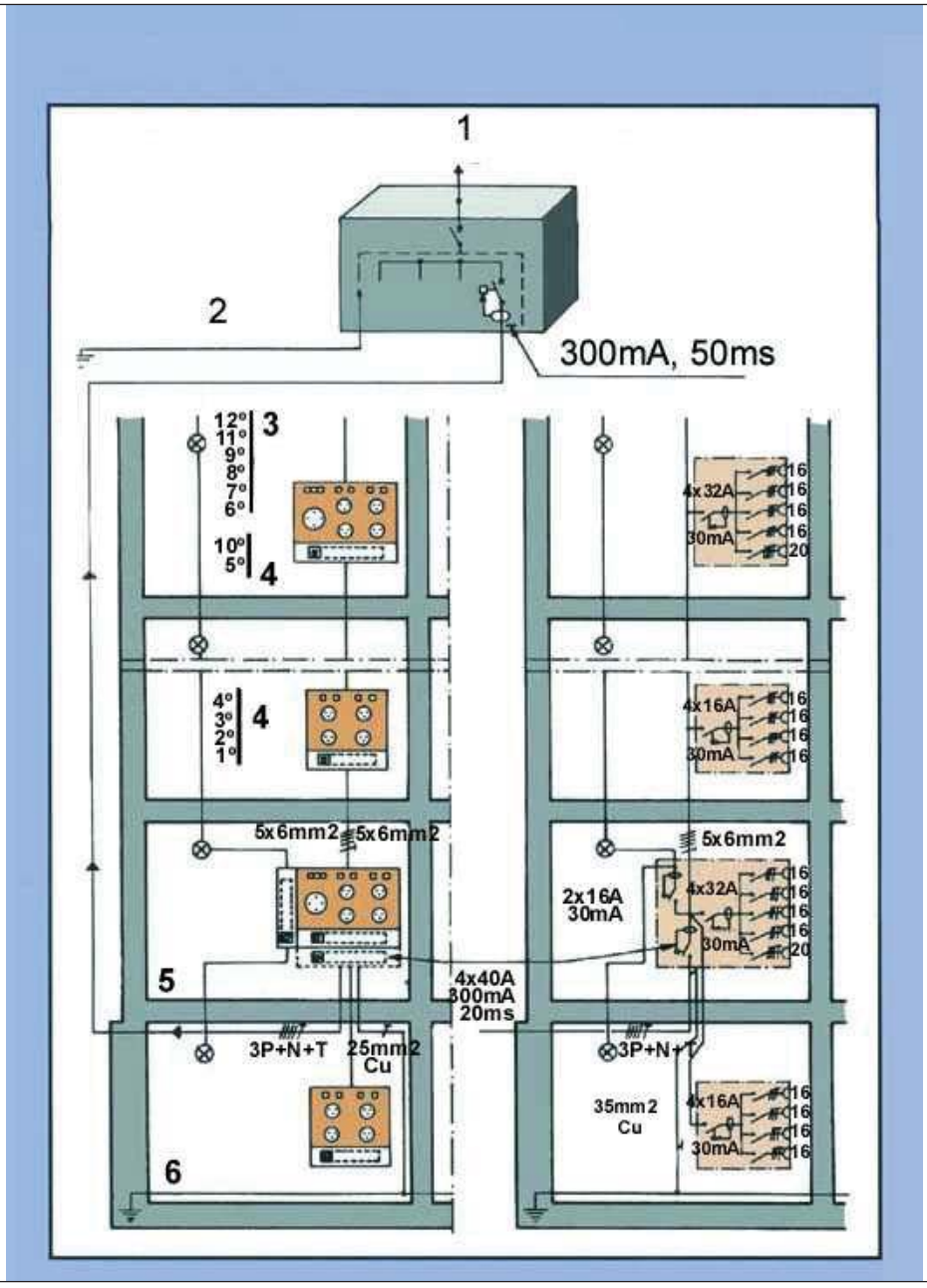

1. Connexió a l´armari de distribució general.
2. Connexió a terra o conjunt de connexions de terra interconnectades.
3. Pis.
4. Pis.
5. Planta baixa.
6. Anell protector soterrani.

Senyalització
Advertiment



Senyalització
Prohibició



Senyalització
Obligació



DOCUMENTACIÓ GRÀFICA



CREACIÓ DE CALÇADA ÚNICA AL NUCLI ANTIC DE L'ESTANY - C. MAJOR, PL DEL MONESTIR, PL. MAJOR, C. DE VERDAGUER, CP. 08148. L'ESTANY (BARCELONA)

PROPIETAT AJUNTAMENT DE L'ESTANY	COL:LECCIÓ DG- ESS - Estudi de Seguretat i Salut PLÀNOL SITUACIÓ **ESS01**	FASE Projecte Bàsic-Executiu REVISIÓ -	DATA MARÇ 2026 DATA REVISIÓ -	NORD GEOGRÀFIC	ESCALA S/E ESCALA GRÀFICA (m)



CREACIÓ DE CALÇADA ÚNICA AL NUCLI ANTIC DE L'ESTANY - C. MAJOR, PL DEL MONESTIR, PL. MAJOR, C. DE VERDAGUER, CP. 08148. L'ESTANY (BARCELONA)

PROPIETAT AJUNTAMENT DE L'ESTANY	COL·LECCIÓ DG- ESS - Estudi de Seguretat i Salut PLÀNOL EMPLAÇAMENT **ESS02**	FASE Projecte Bàsic-Executiu REVISIÓ -	DATA MARÇ 2026 DATA REVISIÓ -	NORD GEOGRÀFIC	ESCALA 1:700 ESCALA GRÀFICA (m) 0 10 20 50

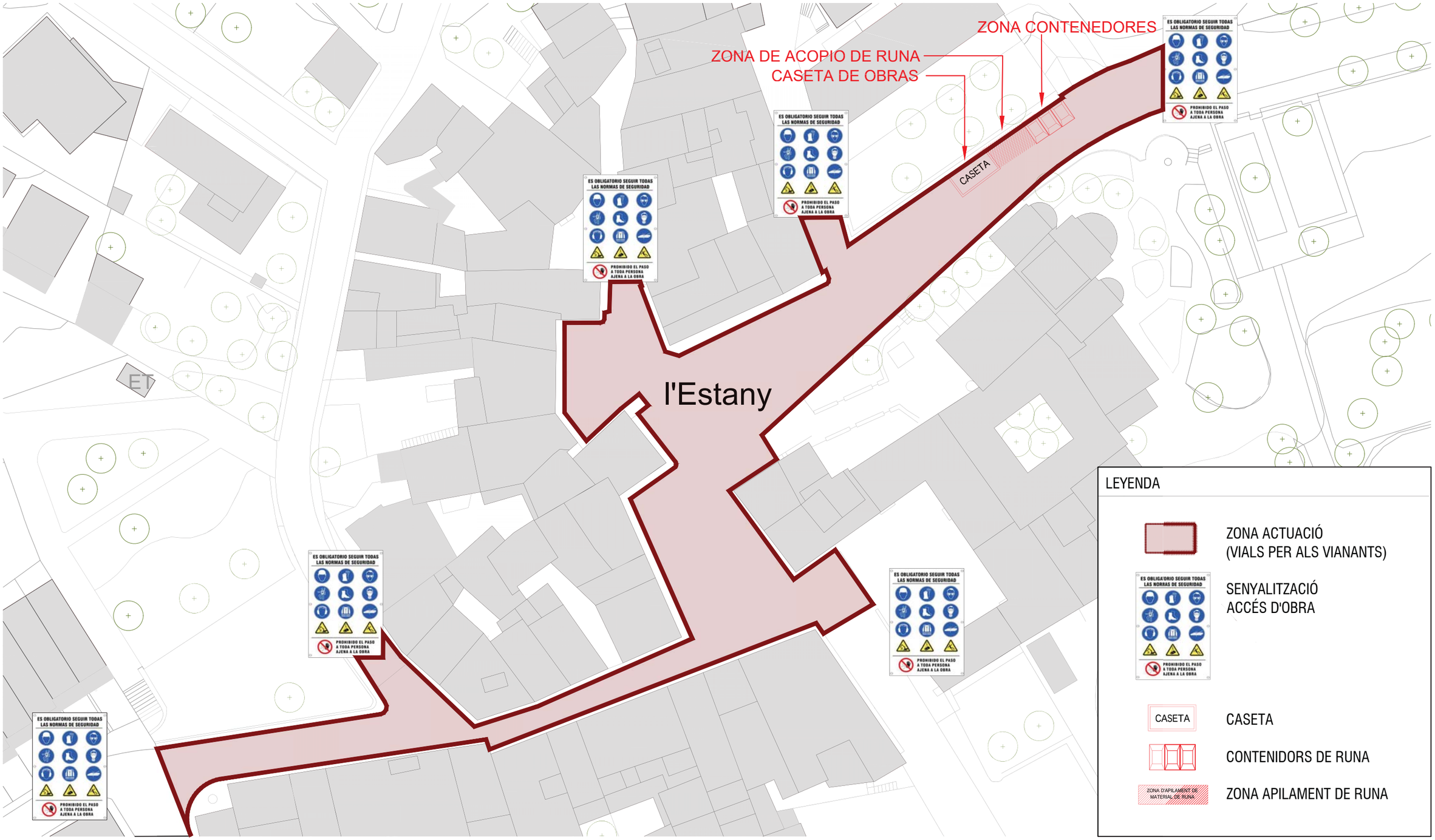

CREACIÓ DE CALÇADA ÚNICA AL NUCLI ANTIC DE L'ESTANY - C. MAJOR, PL DEL MONESTIR, PL. MAJOR, C. DE VERDAGUER, CP. 08148. L'ESTANY (BARCELONA)

PROPIETAT AJUNTAMENT DE L'ESTANY	COL:LECCIÓ DG- ESS - Estudi de Seguretat i Salut PLÀNOL IMPLANTACIÓ OBRA **ESS03**	FASE Projecte Bàsic-Executiu REVISIÓ -	DATA MARÇ 2026 DATA REVISIÓ -	NORD GEOGRÀFIC	ESCALA 1:700 ESCALA GRÀFICA (m) 0 10 20 50

HOSPITAL UNIVERSITARI DE LA SANTA CRUZ (VIC)



HOSPITAL UNIVERSITARI DE LA SANTA CRUZ DE VIC

Horario: Abierto las 24h.
T. 938833300
Rambla de l'Hospital, 52, 08500 Vic, Barcelona

CONSULTORI LOCAL L'ESTANY

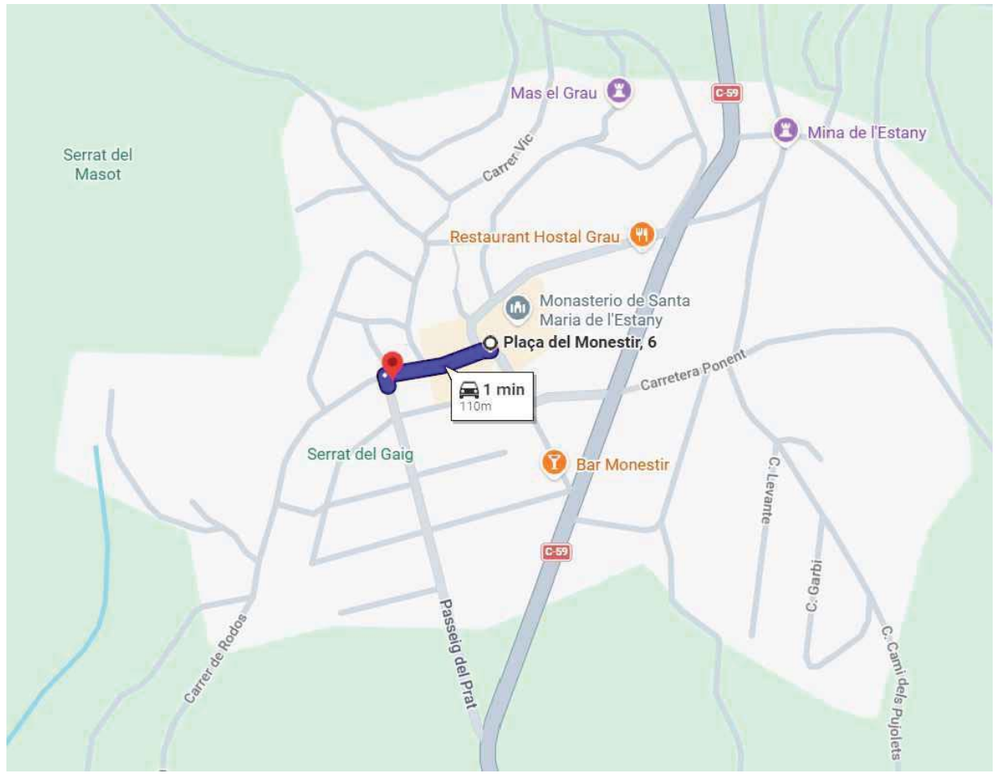

CONSULTORI LOCAL L'ESTANY

Horari: 9:30 - 12:30
T. 938303030
Cercle Artístic del Moianès, Passeig del Prat, 1, El Moianès, 08148 L'Estany, Barcelona

SERVICIOS DE EMERGENCIAS

És convenient disposar en l'obra i en lloc molt visible, d'una llista amb els telèfons i direccions dels centres assignats per a urgències, ambulàncies, taxis, etc. per a garantir el ràpid trasllat dels possibles accidentats.

Telèfon d'Emergències: 112 Servei 24 h 365 dies
Telèfon d'urgències mèdiques: 061 Servei 24 h 365 dies
Telèfon Policia Local: 112 - 973 70 00 50 Servei 24 h 365 dies
Telèfon Bombers: 112 Servei 24 h 365 dies

Quan anomeni no oblidi que:

Com més aviat millor coneguin la situació, abans podran intervenir.
És necessari que col·labori amb ells facilitant les següents dades:

- **Direcció on s'ha produït l'incident.**
- **Número de telèfon des del qual anomena.**
- **Motiu pel qual anomena.**
- **Nombre de persones afectades.**
- **Símptomes dels ferits.**
- **No talli la comunicació fins que el personal sanitari no li ho indiqui**
- **Mantingui la calma i segueixi les instruccions que li indiquin els professionals.**

CREACIÓ DE CALÇADA ÚNICA AL NUCLI ANTIC DE L'ESTANY - C. MAJOR, PL DEL MONESTIR, PL. MAJOR, C. DE VERDAGUER, CP. 08148. L'ESTANY (BARCELONA)

PROPIETAT	COL:LECCIÓ	FASE	DATA	NORD GEOGRÀFIC	ESCALA
AJUNTAMENT DE L'ESTANY	DG- ESS - Estudi de Seguretat i Salut	Projecte Bàsic-Executiu	MARÇ 2026		1:500
	PLÀNOL: SITUACIÓ HOSPITAL **ESS04**	REVISIÓ: -	DATA REVISIÓ: -		ESCALA GRÀFICA (m): 0 10 20 50

4. PLA DE CONTROL DE QUALITAT

Veure Document annex

PROJECTE BÀSIC i D'EXECUCIÓ PER LA CREACIÓ DE CALÇADA ÚNICA AL NUCLI ANTIC DE L'ESTANY

C. MAJOR, PL. DEL MONESTIR, PL. MAJOR, C. DE VERDAGUER, CP. 08148. L'ESTANY (BARCELONA)

ANNEX 4: PLA DE CONTROL DE QUALITAT

PROMOTOR

AJUNTAMENT DE L'ESTANY

FACULTATIU

Koldo Crespo

alotark

Alotark Arquitectos & Consultores S.L.

ÍNDEX PLA CONTROL QUALITAT

PLA DE CONTROL DE QUALITAT 3

1. DEFINICIÓ I CONTINGUT DEL PLA DE CONTROL SEGONS EL CTE 3

2. CONDICIONS I MITJANS PER LA OBTENCIÓ DE LES QUALITATS DELS MATERIALS I DELS PROCESSOS CONSTRUCTIUS 7

2.1. CONTROL DOCUMENTAL 7
2.1.1 CONTROL DOCUMENTAL DE PRODUCTES, EQUIPS I SISTEMES 7
2.1.2. CONTROL DOCUMENTAL D'UNITATS D'OBRA 7
2.2. ASSAIGS I PROVES 8
2.2.1 ASSAIGS I PROVES DELS PRODUCTES, EQUIPS I SISTEMES 8
2.2.2 ASSAIGS I PROVES D'UNITATS D'OBRA 8
2.3. COMPROVACIONS 8
2.3.1 COMPROVACIONS DELS PRODUCTES, EQUIPS I SISTEMES 8
2.3.2 COMPROVACIONS D'UNITATS D'OBRA 9
2.3.3 COMPROVACIONS DE L'OBRA ACABADA 9

3. MATERIALS DE CONSTRUCCIÓ 9

4. ELEMENTOS CONSTRUCTIVOS 17

5. ANNEX ESPECIFICACIONS I CRITERIS DEL PROGRAMA DE CONTROL QUALITAT 26

5.1.- FORMIGÓ 26
Criteris de control i especificacions 26
5.2.- ARMADURES D'ACER CORRUGAT PER A FORMIGONS 27
Criteris de control i especificacions 27
5.3.- TANCAMENTS I DIVISORIES 27
5.3.1.- MAONS CERÀMICS 27
Criteris de control i especificacions dels controls previs 27
5.4.- PAVIMENTS 28
5.4.1.- PAVIMENTS DE FORMIGÓ 28
Criteris de control i especificacions 28
5.4.2.- GRES 28
Criteris de control i especificacions 28
5.4.3.- MORTERS 29
Criteris de control i especificacions 29
5.5.- IMPERMEABILITZACIONS I AÏLLAMENTS 29
5.5.1.- AÏLLAMENTS PROJECTATS CONTRA EL FOC 29
Criteris de control i especificacions 29
5.5.2.- IMPERMEABILITZACIÓ DE COBERTES 30
5.5.3.- AÏLLAMENT TÈRMIC I ACÚSTIC 30
Criteris de control i especificacions. 30
5.5.4.- ESTANQUEÏTAT DE FAÇANES 31
Criteris de control i especificacions 31
5.5.5.- ELEMENTS DE PROTECCIÓ 31
Criteris de control i especificacions 31
5.6.- INSTAL·LACIONS 31
5.6.1.- ELEMENTS D'EVACUACIÓ D'AIGUES 31
Criteris de control i especificacions. 32
5.6.2.- INSTAL·LACIÓ BAIXA TENSIÓ 32
Criteris de control i especificacions. 32
5.6.3.- INSTAL·LACIÓ CLIMATITZACIÓ, CALEFACCIÓ I VENTILACIÓ 33
Criteris de control i especificacions 33
5.6.4.- INSTAL·LACIÓ DE FONTANERIA 33
Criteris de control i especificacions 33
5.6.5.- INSTAL·LACIONS DE PROTECCIÓ CONTRA INCENDIS 34
Criteris de control i especificacions 34
5.6.6.- INSTAL·LACIONS DE TELECOMUNICACIONS 34
Criteris de control i especificacions 34

PLA DE CONTROL DE QUALITAT

1. DEFINICIÓ I CONTINGUT DEL PLA DE CONTROL SEGONS EL CTE

CTE-PARTE I-PLAN DE CONTROL

Según figura en el Código Técnico de la Edificación (CTE), aprobado mediante el REAL DECRETO 314/2006, de 17 de marzo, los Proyectos de Ejecución deben incluir, como parte del contenido documental de los mismos, un Plan de Control que ha de cumplir lo recogido en la Parte I en los artículos 6 y 7, además de lo expresado en el Anejo II.

CONDICIONES DEL PROYECTO. Art. 6º

6.1 Generalidades	1. El **proyecto** describirá el edificio y definirá las obras de ejecución del mismo con el detalle suficiente para que puedan valorarse e interpretarse inequívocamente durante su ejecución.
	2. En particular, y con relación al CTE, el proyecto definirá las obras proyectadas con el detalle adecuado a sus características, de modo que pueda comprobarse que las soluciones propuestas cumplen las exigencias básicas de este CTE y demás normativa aplicable. Esta definición incluirá, al menos, la siguiente información: a) Las características técnicas mínimas que deben reunir los productos, equipos y sistemas que se incorporen de forma permanente en el edificio proyectado, así como sus condiciones de suministro, las garantías de calidad y el control de recepción que deba realizarse. b) Las características técnicas de cada unidad de obra, con indicación de las condiciones para su ejecución y las verificaciones y controles a realizar para comprobar su conformidad con lo indicado en el proyecto. Se precisarán las medidas a adoptar durante la ejecución de las obras y en el uso y mantenimiento del edificio, para asegurar la compatibilidad entre los diferentes productos, elementos y sistemas constructivos. c) Las verificaciones y las pruebas de servicio que, en su caso, deban realizarse para comprobar las prestaciones finales del edificio; d) Las instrucciones de uso y mantenimiento del edificio terminado, de conformidad con lo previsto en el CTE y demás normativa que sea de aplicación.
	3. A efectos de su tramitación administrativa, todo proyecto de edificación podrá desarrollarse en dos etapas: la fase de proyecto básico y la fase de proyecto de ejecución. Cada una de estas fases del proyecto debe cumplir las siguientes condiciones: a) El **proyecto básico** definirá las características generales de la obra y sus prestaciones mediante la adopción y justificación de soluciones concretas. Su contenido será suficiente para solicitar la licencia municipal de obras, las concesiones u otras autorizaciones administrativas, pero insuficiente para iniciar la construcción del edificio. Aunque su contenido no permita verificar todas las condiciones que exige el CTE, definirá las prestaciones que el edificio proyectado ha de proporcionar para cumplir las exigencias básicas y, en ningún caso, impedirá su cumplimiento; b) El **proyecto de ejecución** desarrollará el proyecto básico y definirá la obra en su totalidad sin que en él puedan rebajarse las prestaciones declaradas en el básico, ni alterarse los usos y condiciones bajo las que, en su caso, se otorgaron la licencia municipal de obras, las concesiones u otras autorizaciones administrativas, salvo en aspectos legalizables. El proyecto de ejecución incluirá los proyectos parciales u otros documentos técnicos que, en su caso, deban desarrollarlo o completarlo, los cuales se integrarán en el proyecto como documentos diferenciados bajo la coordinación del proyectista.
	4. En el anejo I se relacionan los contenidos del proyecto de edificación, sin perjuicio de lo que, en su caso, establezcan las Administraciones competentes.

6.2 Control del proyecto	1.El control del proyecto tiene por objeto verificar el cumplimiento del CTE y demás normativa aplicable y comprobar su grado de definición, la calidad del mismo y todos los aspectos que puedan tener incidencia en la calidad final del edificio proyectado. Este control puede referirse a todas o algunas de las exigencias básicas relativas a uno o varios de los requisitos básicos mencionados en el artículo 1.
	2.Los DB establecen, en su caso, los aspectos técnicos y formales del proyecto que deban ser objeto de control para la aplicación de los procedimientos necesarios para el cumplimiento de las exigencias básicas.

CONDICIONES EN LA EJECUCIÓN DE LAS OBRAS. Art. 7º

7.1 Generalidades	1. Las obras de construcción del edificio se llevarán a cabo con sujeción al proyecto y sus modificaciones autorizadas por el director de obra previa conformidad del promotor, a la legislación aplicable, a las normas de la buena práctica constructiva, y a las instrucciones del director de obra y del director de la ejecución de la obra.
	2. Durante la construcción de la obra se elaborará la documentación reglamentariamente exigible. En ella se incluirá, sin perjuicio de lo que establezcan otras Administraciones Publicas competentes, la documentación del control de calidad realizado a lo largo de la obra. En el anejo II se detalla, con carácter indicativo, el contenido de la documentación del seguimiento de la obra.
	3. Cuando en el desarrollo de las obras intervengan diversos técnicos para dirigir las obras de proyectos parciales, lo harán bajo la coordinación del director de obra.
	4. Durante la construcción de las obras el director de obra y el director de la ejecución de la obra realizarán, según sus respectivas competencias, los controles siguientes: a) Control de recepción en obra de los productos, equipos y sistemas que se suministren a las obras de acuerdo con el artículo 7.2. b) Control de ejecución de la obra de acuerdo con el artículo 7.3; y c) Control de la obra terminada de acuerdo con el artículo 7.4.
7.2 Control de recepción en obra de productos, equipos y sistemas	El **control de recepción** tiene por objeto comprobar que las características técnicas de los productos, equipos y sistemas suministrados satisfacen lo exigido en el proyecto. Este control comprenderá: a) El **control de la documentación de los suministros**, realizado de acuerdo con el artículo 7.2.1. b) El **control mediante distintivos de calidad o evaluaciones técnicas de idoneidad**, según el artículo 7.2.2; c) El **control mediante ensayos**, conforme al artículo 7.2.3.
7.2.1 Control de la documentación de los suministros	Los suministradores entregarán al constructor, quien los facilitará al director de ejecución de la obra, los documentos de identificación del producto exigidos por la normativa de obligado cumplimiento y, en su caso, por el proyecto o por la dirección facultativa. Esta documentación comprenderá, al menos, los siguientes documentos: a) Los documentos de origen, hoja de suministro y etiquetado. b) El certificado de garantía del fabricante, firmado por persona física; c) Los documentos de conformidad o autorizaciones administrativas exigidas reglamentariamente, incluida la documentación correspondiente al marcado CE de los productos de construcción, cuando sea pertinente, de acuerdo con las disposiciones que sean transposición de las Directivas Europeas que afecten a los productos suministrados.
7.2.2 Control de recepción mediante distintivos de calidad y evaluaciones de idoneidad técnica	1.El suministrador proporcionará la documentación precisa sobre: a) Los distintivos de calidad que ostenten los productos, equipos o sistemas suministrados, que aseguren las características técnicas de los mismos exigidas en el proyecto y documentará, en su caso, el reconocimiento oficial del distintivo de acuerdo con lo establecido en el artículo 5.2.3; b) Las evaluaciones técnicas de idoneidad para el uso previsto de productos, equipos y sistemas innovadores, de acuerdo con lo establecido en el artículo 5.2.5, y la constancia del mantenimiento de sus características técnicas.

	2.El director de la ejecución de la obra verificará que esta documentación es suficiente para la aceptación de los productos, equipos y sistemas amparados por ella.
7.2.3 Control de recepción mediante ensayos	1.Para verificar el cumplimiento de las exigencias básicas del CTE puede ser necesario, en determinados casos, realizar ensayos y pruebas sobre algunos productos, según lo establecido en la reglamentación vigente, o bien según lo especificado en el proyecto u ordenados por la dirección facultativa.
	2.La realización de este control se efectuará de acuerdo con los criterios establecidos en el proyecto o indicados por la dirección facultativa sobre el muestreo del producto, los ensayos a realizar, los criterios de aceptación y rechazo y las acciones a adoptar.
7.3 Control de ejecución de la obra	1. Durante la construcción, el director de la ejecución de la obra controlará la ejecución de cada unidad de obra verificando su replanteo, los materiales que se utilicen, la correcta ejecución y disposición de los elementos constructivos y de las instalaciones, así como las verificaciones y demás controles a realizar para comprobar su conformidad con lo indicado en el proyecto, la legislación aplicable, las normas de buena práctica constructiva y las instrucciones de la dirección facultativa. En la recepción de la obra ejecutada pueden tenerse en cuenta las certificaciones de conformidad que ostenten los agentes que intervienen, así como las verificaciones que, en su caso, realicen las entidades de control de calidad de la edificación.
	2. Se comprobará que se han adoptado las medidas necesarias para asegurar la compatibilidad entre los diferentes productos, elementos y sistemas constructivos.
	3. En el control de ejecución de la obra se adoptarán los métodos y procedimientos que se contemplen en las evaluaciones técnicas de idoneidad para el uso previsto de productos, equipos y sistemas innovadores, previstas en el artículo 5.2.5.
7.4 Control de la obra terminada	En la obra terminada, bien sobre el edificio en su conjunto, o bien sobre sus diferentes partes y sus instalaciones, parcial o totalmente terminadas, deben realizarse, además de las que puedan establecerse con carácter voluntario, las comprobaciones y pruebas de servicio previstas en el proyecto u ordenadas por la dirección facultativa y las exigidas por la legislación aplicable.

ANEJO II

Documentación del seguimiento de la obra	En este anejo se detalla, con carácter indicativo y sin perjuicio de lo que establezcan otras Administraciones Publicas competentes, el contenido de la documentación del seguimiento de la ejecución de la obra, tanto la exigida reglamentariamente, como la documentación del control realizado a lo largo de la obra.
II.1 Documentación obligatoria del seguimiento de la obra	1. Las obras de edificación dispondrán de una documentación de seguimiento que se compondrá, al menos, de: a) El Libro de Órdenes y Asistencias de acuerdo con lo previsto en el Decreto 461/1971, de 11 de marzo. b) El Libro de Incidencias en materia de seguridad y salud, según el Real Decreto 1627/1997, de 24 de octubre. c) El proyecto, sus anejos y modificaciones debidamente autorizados por el director de obra. d) La licencia de obras, la apertura del centro de trabajo y, en su caso, otras autorizaciones administrativas; y e) El certificado final de la obra de acuerdo con el Decreto 462/1971, de 11 de marzo, del Ministerio de la Vivienda.
	2. En el Libro de Órdenes y Asistencias el director de obra y el director de la ejecución de la obra consignarán las instrucciones propias de sus respectivas funciones y obligaciones.
	3. El Libro de Incidencias se desarrollará conforme a la legislación específica de seguridad y salud. Tendrán acceso al mismo los agentes que dicha legislación determina.

	4. Una vez finalizada la obra, la documentación del seguimiento será depositada por el director de la obra en el Colegio Profesional correspondiente o, en su caso, en la Administración Publica competente, que aseguren su conservación y se comprometan a emitir certificaciones de su contenido a quienes acrediten un interés legítimo.
II.2 Documentación del control de la obra	1. El control de calidad de las obras realizado incluirá el control de recepción de productos, los controles de la ejecución y de la obra terminada. Para ello: a) El director de la ejecución de la obra recopilará la documentación del control realizado, verificando que es conforme con lo establecido en el proyecto, sus anejos y modificaciones. b) El constructor recabará de los suministradores de productos y facilitará al director de obra y al director de la ejecución de la obra la documentación de los productos anteriormente señalada, así como sus instrucciones de uso y mantenimiento, y las garantías correspondientes cuando proceda; y c) La documentación de calidad preparada por el constructor sobre cada una de las unidades de obra podrá servir, si así lo autorizara el director de la ejecución de la obra, como parte del control de calidad de la obra.
	2.Una vez finalizada la obra, la documentación del seguimiento del control será depositada por el director de la ejecución de la obra en el Colegio Profesional correspondiente o, en su caso, en la Administración Publica competente, que asegure su tutela y se comprometa a emitir certificaciones de su contenido a quienes acrediten un interés legítimo
II.3 Certificado final de obra	1. En el certificado final de obra, el director de la ejecución de la obra certificará haber dirigido la ejecución material de las obras y controlado cuantitativa y cualitativamente la construcción y la calidad de lo edificado de acuerdo con el proyecto, la documentación técnica que lo desarrolla y las normas de la buena construcción.
	2. El director de la obra certificará que la edificación ha sido realizada bajo su dirección, de conformidad con el proyecto objeto de licencia y la documentación técnica que lo complementa, hallándose dispuesta para su adecuada utilización con arreglo a las instrucciones de uso y mantenimiento.
	3. Al certificado final de obra se le unirán como anejos los siguientes documentos: a) Descripción de las modificaciones que, con la conformidad del promotor, se hubiesen introducido durante la obra, haciendo constar su compatibilidad con las condiciones de la licencia; y b) Relación de los controles realizados durante la ejecución de la obra y sus resultados.

2. CONDICIONS I MITJANS PER LA OBTENCIÓ DE LES QUALITATS DELS MATERIALS I DELS PROCESSOS CONSTRUCTIUS

Per tal de realitzar aquests controls es desenvolupa el Programa de control de qualitat en els apartats següents:

1 .1. CONTROL DOCUMENTAL
1.1.1 CONTROL DOCUMENTAL DE PRODUCTES, EQUIPS I SISTEMES
1.1.2 CONTROL DOCUMENTAL D'UNITATS D'OBRA
1.2. ASSAIGS I PROVES
1.2.1 ASSAIGS I PROVES DE PRODUCTES, EQUIPS I SISTEMES
1.2.2 ASSAIGS I PROVES D'UNITATS D'OBRA
1.3. COMPROVACIONS
1.3.1 COMPROVACIONS DE PRODUCTES, EQUIPS I SISTEMES
1.3.2 COMPROVACIONS D'UNITATS D'OBRA
1.3.3 COMPROVACIONS DE L'OBRA ACABADA

2.1. CONTROL DOCUMENTAL

2.1.1 CONTROL DOCUMENTAL DE PRODUCTES, EQUIPS I SISTEMES

El/s contractista/es lliuraralan al director d'execució de l'obra els documents identificatius del producte, equip o sistema, exigits per la normativa d'obligat compliment, i en el seu cas, pel projecte o pel redactor del Programa de control de qualitat. Aquesta documentació inclourà, els documents següents:
- Documents d'origen, full de subministrament i etiquetat.
- Certificat de garantia del fabricant.
- Documents de conformitat / Autoritzacions administratives (Marcatge CE).
- Segells, marques o distintius de qualitat.
- Avaluacions tècniques d'idoneïtat o d'adequació a l'ús (DIT, DITE, DAU,...).

El lliurament d'aquesta documentació per part del contractista ha de quedar formalitzat per mitja d'un document especific.
El Director d'execució de l'obra verificarà que el contingut de la referida documentació identificativa és suficient pera l'acceptació dels productes, equips i sistemes emparats per ella.
En aquest sentit, s'emetra la corresponent comunicació d'aprovació o de no aprovació de producte, equip o sistema.

2.1.2. CONTROL DOCUMENTAL D'UNITATS D'OBRA

Per validar la correcta execució de l'obra, i a criteri del Director d'execució, es podran considerar els documents següents:
- Certificacions de conformitat d'execució que ostenten els agents que intervenen (ISO 9000, AENOR,...).
- Verificacions d'execució realitzades per les entitats de control de qualitat de l'edificació.
- Documentació de control preparada pel constructor (que pot servir com a part del control de qualitat, si ho autoritza el Director d'execució).
El Director d'execució de l'obra verificara que el contingut de la referida documentació pot utilitzarse per complementar el control d'execució de les unitats d'obra corresponents.

2.2. ASSAIGS I PROVES

2.2.1 ASSAIGS I PROVES DELS PRODUCTES, EQUIPS I SISTEMES

Sobre alguns productes, equips o sistemes, cal realitzar assaigs i proves, segons l'establert en la reglamentació vigent, o be segons l'especificat en projecte, o a judici del redactor del Programa de control de qualitat.
La realització d'aquest control s'efectuarà d'acord amb els criteris establerts en el projecte o del redactor del Programa de control de qualitat, en quan al mostreig del producte, els assaigs a realitzar, els criteris d'acceptació i rebuig, i les accions a adoptar.
El Director d'execució de l'obra elaborarà un registre dels assaigs i proves realitzats, i verificarà si els resultats són satisfactoris per permetre l'acceptació dels productes, equips i sistemes corresponents.
En aquest sentit, s'emetra la corresponent comunicació en cas que el resultat dels assaigs del producte, equip o sistema tingui uns valors inferiors als especificats al projecte o a la normativa vigent.

2.2.2 ASSAIGS I PROVES D'UNITATS D'OBRA

Sobre algunes unitats d'obra, caldrà realitzar assaigs i proves, segons l'establert en la reglamentació vigent, o bé segons l'especificat en projecte, o a judici del redactor del Programa de control de qualitat.
La realització d'aquest control s'efectuarà d'acord amb els criteris indicats en el projecte o a judici del redactor del Programa de control de qualitat, quant al mostreig del producte, els assaigs a realitzar, els criteris d'acceptació i refús, i les accions a adoptar.
El Director d'execució de l'obra elaborarà un registre dels assaigs i proves realitzats, i verificarà si els resultats són satisfactoris per permetre l'acceptació de les unitats d'obra corresponents.
En aquest sentit, emetrà la corresponent comunicació de deficiències de la unitat d'obra corresponent.

2.3. COMPROVACIONS

2.3.1 COMPROVACIONS DELS PRODUCTES, EQUIPS I SISTEMES

Durant la construcció, el Director d'execució de l'obra controlarà la recepció de productes o sistemes, realitzant les verificacions següents:
- Control de correspondencia amb el producte aprovat.
- Control organolèptic.
- Control geomètric.
- Control de les condicions de subministrament i emmagatzematge.

La realització d'aquest control s'efectuarà d'acord amb els criteris indicats en el projecte o a judici del redactor del Programa de control de qualitat, en quan al mostreig del producte i als criteris d'acceptació i refús, i les accions a adoptar.
El Director d'execució de l'obra elaborarà un registre de les comprovacions efectuades, i verificarà si els resultats són satisfactoris, per permetre l'acceptació dels productes, equips i sistemas corresponents.
En aquest sentit, emetrà la corresponent comunicació de deficiències del producte, equip o sistema corresponent.
Els productes del projecte sobre els que cal realitzar aquestes comprovacions són tots els productes en els que s'ha realitzat el control documental i es realitzarà conjuntament amb l'apartat següent 1.3.2.

2.3.2 COMPROVACIONS D'UNITATS D'OBRA

Durant la construcció, el Director d'execució de l'obra controlarà l'execució de cada unitat d'obra, realitzant les verificacions següents:
Previes:
- Control de les condicions inicials.
- Control de replanteig.
Del procés:
- Control de la correspondència amb el producte aprovat.
- Control de la correcta execució i disposició dels elements constructius i les instal·lacions, i dels encontres amb altres elements o unitats d'obra.
- Control geomètric.
- Control de l'aplicació de les mesures per assegurar la compatibilitat entre els diferents productes, elements i sistemes constructius.
- Control de l'adopció dels metodes i procediments que s'indiquin en les avaluacions tècniques d'idoneïtat o d'adequació a l'ús corresponents.
De l'element acabat:
- Control del correcte acabat i disposició dels elements constructius i les instal·lacions.
- Control geomètric.
La realització d'aquest control s'efectuarà d'acord amb els criteris indicats en el projecte, la legislació aplicable, les nomes de la bona pràctica constructiva o a judici del redactor del Programa de control de qualitat, quant al mostreig del producte i als criteris d'acceptació i refús, i les accions a adoptar.
El Director d'execució de l'obra elaborarà un registre de les comprovacions efectuades, i verificarà si els resultats són satisfactoris, per permetre l'acceptació de les unitats d'obra corresponents.
En aquest sentit, emetrà la corresponent comunicació de deficiencies de la unitat d'obra corresponent. (Registre d'instruccions a la constructora).
Les unitats d'obra del projecte i el criteri d'unitats de control sobre els que cal realitzar comprovacions definits a les fitxes de l'apartat 2.3.

2.3.3 COMPROVACIONS DE L'OBRA ACABADA

Es comprovarà que en l'obra acabada, es garanteix el seu correcte lliurament al promotor.
Consisteix en garantir el correcte lliurament al promotor de l'obra acabada, de forma parcial o total, per mitjà de les Llistes de repassos amb indicació de la incidència que provoca el repàs de l'obra executada i la localització de la incidència dins de l'obra.
Un cop elaborades, les Llistes de repassos seran lliurades al contractista de forma que pugui procedir a la seva rectificació. També es lliurarà copia de les Llistes al Promotor, i opcionalment al Director d'obra.
El Director d'execució farà el seguiment dels repassos, fins a la seva total resolució, ja sigui tècnica o econòmica/administrativa.
Les comprovacions d'obra acabada es realitzaran segons el Procediment de Direcció d'execució.

3. MATERIALS DE CONSTRUCCIÓ

1. CIMENTS

Instrucción para la recepción de cementos (RC-03)
Aprobada por el Real Decreto 1797/2003, de 26 de diciembre (BOE 16/01/2004).
Deroga la anterior Instrucción RC-97, incorporando la obligación de estar en posesión del marcado «CE» para los cementos comunes y actualizando la normativa técnica con las novedades introducidas durante el periodo de vigencia de la misma.

Fase de recepció de materials de construcció
- Artículos 8, 9 y 10. Suministro y almacenamiento
- Artículo 11. Control de recepción

Cementos comunes
Obligatoriedad del marcado CE para este material (UNE-EN 197-1), aprobada por Resolución de 1 de Febrero de 2005 (BOE 19/02/2005).

Cementos especiales
Obligatoriedad del marcado CE para los cementos especiales con muy bajo calor de hidratación (UNE-EN 14216) y cementos de alto horno de baja resistencia inicial (UNE- EN 197- 4), aprobadas por Resolución de 1 de Febrero de 2005 (BOE 19/02/2005).

Cementos de albañilería
Obligatoriedad del marcado CE para los cementos de albañilería (UNE- EN 413-1, aprobada por Resolución de 1 de Febrero de 2005 (BOE 19/02/2005).

2. GUIXOS I ESCAIOLES

Pliego general de condiciones para la recepción de yesos y escayolas en las obras de construcción (RY-85)
Aprobado por Orden Ministerial de 31 de mayo de 1985 (BOE 10/06/1985).

Fase de recepció de materials de construcció
- Artículo 5. Envase e identificación
- Artículo 6. Control y recepción

3. MAONS CERÀMICS

Pliego general de condiciones para la recepción de ladrillos cerámicos en las obras de construcción (RL-88)
Aprobado por Orden Ministerial de 27 de julio de 1988 (BOE 03/08/1988).

Fase de recepción de materiales de construcción
- Artículo 5. Suministro e identificación
- Artículo 6. Control y recepción
- Artículo 7. Métodos de ensayo

4. XARXA DE SANEJAMENT

Geotextiles y productos relacionados. Requisitos para uso en sistemas de drenaje
Obligatoriedad del marcado CE para estos productos (UNE-EN 13252), aprobada por Orden de 29 de noviembre de 2001 (BOE 07/12/2001).

Plantas elevadoras de aguas residuales para edificios e instalaciones. (Kits y válvulas de retención para instalaciones que contienen materias fecales y no fecales.
Obligatoriedad del marcado CE para estos productos (UNE-EN 12050), aprobada por Orden de 29 de noviembre de 2001 (BOE 07/12/2001).

Juntas elastoméricas de tuberías empleadas en canalizaciones de agua y drenaje (de caucho vulcanizado, de elastómeros termoplásticos, de materiales celulares de caucho vulcanizado y de poliuretano vulcanizado).

Obligatoriedad del marcado CE para estos productos (UNE-EN 681-1, 2, 3 y 4) aprobada por Resolución de 16 de enero de 2003 (BOE 06/02/2003).

Canales de drenaje para zonas de circulación para vehículos y peatones Obligatoriedad del marcado CE para estos productos (UNE-EN 1433), aprobada por Resolución de 12 de junio de 2003 (BOE 11/07/2003).

Pates para pozos de registro enterrados
Obligatoriedad del marcado CE para estos productos (UNE-EN 13101), aprobada por Resolución de 10 de octubre de 2003 (BOE 31/10/2003).

Válvulas de admisión de aire para sistemas de drenaje
Obligatoriedad del marcado CE para estos productos (UNE-EN 12380), aprobada por Resolución de 10 de octubre de 2003. (BOE 31/10/2003)

Tubos y piezas complementarias de hormigón en masa, hormigón armado y hormigón con fibra de acero
Obligatoriedad del marcado CE para estos productos (UNE-EN 1916), aprobada por Resolución de 14 de abril de 2003 (BOE 28/04/2003).

Pozos de registro y cámaras de inspección de hormigón en masa, hormigón armado y hormigón con fibras de acero.
Obligatoriedad del marcado CE para estos productos (UNE-EN 1917), aprobada por Resolución de 14 de abril de 2003 (BOE 28/04/2003).

5. FONAMENTACIONS I ESTRUCTURES

Sistemas y Kits de encofrado perdido no portante de bloques huecos, paneles de materiales aislantes o a veces de hormigón
Obligatoriedad del marcado CE para estos productos (Guía DITE Nº 009), aprobada por Resolución de 26 de noviembre de 2002 (BOE 19/12/2002).

Geotextiles y productos relacionados. Requisitos para uso en movimientos de tierras, cimentaciones y estructuras de construcción
Obligatoriedad del marcado CE para estos productos (UNE-EN 13251), aprobada por Orden de 29 de noviembre de 2001 (BOE 07/12/2001).

Anclajes metálicos para hormigón
Obligatoriedad del marcado CE para estos productos, aprobadas por Resolución de 26 de noviembre de 2002 (BOE 19/12/2002) y Resolución de 1 de febrero de 2005 (BOE 19/02/2005).
- Anclajes metálicos para hormigón. Guía DITE Nº 001–1 ,2, 3 y 4.
- Anclajes metálicos para hormigón. Anclajes químicos. Guía DITE Nº 001-5.

Apoyos estructurales
Obligatoriedad del marcado CE para estos productos, aprobada por Resolución de 1 de febrero de 2005 (BOE 19/02/2005).
- Apoyos de PTFE cilíndricos y esféricos. UNE-EN 1337-7.
- Apoyos de rodillo. UNE-EN 1337- 4.
- Apoyos oscilantes. UNE-EN 1337-6.

Aditivos para hormigones y pastas
Obligatoriedad del marcado CE para los productos relacionados, aprobada por Resolución de 6 de mayo de 2002 y Resolución de 9 de noviembre de 2005 (BOE 30/05/2002 y 01/12/2005).
- Aditivos para hormigones y pastas. UNE-EN 934-2

- Aditivos para hormigones y pastas. Aditivos para pastas para cables de pretensado. UNE-EN 934-4

Ligantes de soleras continuas de magnesita. Magnesita cáustica y de cloruro de magnesio
Obligatoriedad del marcado CE para estos productos (UNE-EN 14016-1), aprobada por Resolución de 1 de febrero de 2005 (BOE 19/02/2005).

Áridos para hormigones, morteros y lechadas
Obligatoriedad del marcado CE para los productos relacionados, aprobada por Resolución de 14 de enero de 2004 (BOE 11/02/2004).
- Áridos para hormigón. UNE-EN 12620.
- Áridos ligeros para hormigones, morteros y lechadas. UNE-EN 13055-1.
- Áridos para morteros. UNE-EN 13139.

Vigas y pilares compuestos a base de madera
Obligatoriedad del marcado CE para estos productos, de acuerdo con la Guía DITE nº 013; aprobada por Resolución de 26 de noviembre de 2002 (BOE 19/12/2002).

Kits de postensado compuesto a base de madera
Obligatoriedad del marcado CE para estos productos (UNE EN 523), aprobada por Resolución de 26 de noviembre de 2002 (BOE 19/12/2002).

Vainas de fleje de acero para tendones de pretensado
Obligatoriedad del marcado CE para estos productos, de acuerdo con la Guía DITE nº 011; aprobada por Resolución de 26 de noviembre de 2002 (BOE 19/12/2002).

6. RAM DE PALETA

Cales para la construcción
Obligatoriedad del marcado CE para estos productos (UNE-EN 459-1), aprobada por Resolución de 3 de octubre de 2003 (BOE 31/10/2002).

Paneles de yeso
Obligatoriedad del marcado CE para los productos relacionados, aprobada por Resolución de 6 de mayo de 2002 (BOE 30/05/2002) y Resolución de 9 de Noviembre de 2005 (BOE 01712/2005).
- Paneles de yeso. UNE-EN 12859.
- Adhesivos a base de yeso para paneles de yeso. UNE-EN 12860.

Chimeneas
Obligatoriedad del marcado CE para estos productos (UNE-EN 13502), aprobada por Resolución de 14 de abril de 2003 (BOE 28/04/2003), Resolución de 28 de junio de 2004 (BOE 16/07/2004) y Resolución de 1 de febrero de 2005 (BOE 19/02/2005).
- Terminales de los conductos de humos arcillosos / cerámicos. UNE-EN 13502.
- Conductos de humos de arcilla cocida. UNE -EN 1457.
- Componentes. Elementos de pared exterior de hormigón. UNE- EN 12446
- Componentes. Paredes interiores de hormigón. UNE- EN 1857
- Componentes. Conductos de humo de bloques de hormigón. UNE-EN 1858
- Requisitos para chimeneas metálicas. UNE-EN 1856-1

Kits de tabiquería interior (sin capacidad portante)
Obligatoriedad del marcado CE para estos productos, de acuerdo con la Guía DITE nº 003; aprobada por Resolución de 26 de noviembre de 2002 (BOE 19/12/2002).

Especificaciones de elementos auxiliares para fábricas de albañilería

Obligatoriedad del marcado CE para estos productos aprobada por Resolución de 28 de junio de 2004 (BOE 16/07/2004).

- Tirantes, flejes de tensión, abrazaderas y escuadras. UNE-EN 845-1.
- Dinteles. UNE-EN 845-2.
- Refuerzo de junta horizontal de malla de acero. UNE- EN 845-3.

Especificaciones para morteros de albañilería

Obligatoriedad del marcado CE para estos productos aprobada por Resolución de 28 de junio de 2004 (BOE 16/07/2004).

- Morteros para revoco y enlucido. UNE-EN 998-1.
- Morteros para albañilería. UNE-EN 998-2.

7. AÏLLAMENTS TÈRMICS

Productos aislantes térmicos para aplicaciones en la edificación

Obligatoriedad del marcado CE para los productos relacionados, aprobada por Resolución de 12 de junio de 2003 (BOE 11/07/2003) y modificación por Resolución de 1 de febrero de 2005 (BOE19/02/2005).

- Productos manufacturados de lana mineral (MW). UNE-EN 13162
- Productos manufacturados de poliestireno expandido (EPS). UNE-EN 13163
- Productos manufacturados de poliestireno extruido (XPS). UNE-EN 13164
- Productos manufacturados de espuma rígida de poliuretano (PUR). UNE-EN 13165
- Productos manufacturados de espuma fenólica (PF). UNE-EN 13166
- Productos manufacturados de vidrio celular (CG). UNE-EN 13167
- Productos manufacturados de lana de madera (WW). UNE-EN 13168
- Productos manufacturados de perlita expandida (EPB). UNE-EN 13169
- Productos manufacturados de corcho expandido (ICB). UNE-EN 13170
- Productos manufacturados de fibra de madera (WF). UNE-EN 13171

Sistemas y kits compuestos para el aislamiento térmico exterior con revoco

Obligatoriedad del marcado CE para estos productos, de acuerdo con la Guía DITE nº 004; aprobada por Resolución de 26 de noviembre de 2002 (BOE 19/12/2002).

Anclajes de plástico para fijación de sistemas y kits compuestos para el aislamiento térmico exterior con revoco

Obligatoriedad del marcado CE para estos productos, de acuerdo con la Guía DITE nº 01; aprobada por Resolución de 26 de noviembre de 2002 (BOE 19/12/2002).

8. IMPERMEABILITZACIONS

Sistemas de impermeabilización de cubiertas aplicados en forma líquida

Obligatoriedad del marcado CE para estos productos, de acuerdo con la Guía DITE nº 005; aprobada por Resolución de 26 de noviembre de 2002 (BOE 19/12/2002).

Sistemas de impermeabilización de cubiertas con membranas flexibles fijadas mecánicamente

Obligatoriedad del marcado CE para estos productos, de acuerdo con la Guía DITE nº 006; aprobada por Resolución de 26 de noviembre de 2002 (BOE 19/12/2002).

9. REVESTIMENTS

Materiales de piedra natural para uso como pavimento

Obligatoriedad del marcado CE para los productos relacionados, aprobada por Resolución de 3 de octubre de 2003 (BOE 31/10/2002).

- Baldosas. UNE-EN 1341
- Adoquines. UNE-EN 1342
- Bordillos. UNE-EN 1343

Adoquines de arcilla cocida
Obligatoriedad del marcado CE para estos productos (UNE-EN 1344) aprobada por Resolución de 14 de abril de 2003 (BOE 28/04/2003).

Adhesivos para baldosas cerámicas
Obligatoriedad del marcado CE para estos productos (UNE-EN 12004) aprobada por Resolución de 16 de enero (BOE 06/02/2003).

Adoquines de hormigón
Obligatoriedad del marcado CE para estos productos (UNE-EN 1338) aprobada por Resolución de 14 de enero de 2004 (BOE 11/02/2004).

Baldosas prefabricadas de hormigón
Obligatoriedad del marcado CE para estos productos (UNE-EN 1339) aprobada por Resolución de 14 de enero de 2004 (BOE 11/02/2004).

Materiales para soleras continuas y soleras. Pastas autonivelantes
Obligatoriedad del marcado CE para estos productos (UNE-EN 13813) aprobada por Resolución de 14 de abril de 2003 (BOE 28/04/2003)

Techos suspendidos
Obligatoriedad del marcado CE para estos productos (UNE-EN 13964) aprobada por Resolución de 1 de febrero de 2004 (BOE 19/02/2004).

Baldosas cerámicas
Obligatoriedad del marcado CE para estos productos (UNE-EN 14411) aprobada por Resolución de 1 de febrero de 2004 (BOE 19/02/2004).

10. FUSTERIA, SERRALLERIA I VIDRERÍA

Dispositivos para salidas de emergencia
Obligatoriedad del marcado CE para los productos relacionados, aprobada por Resolución de 6 de mayo de 2002 (BOE 30/05/2002).

- Dispositivos de emergencia accionados por una manilla o un pulsador para salidas de socorro. UNE-EN 179
- Dispositivos antipánico para salidas de emergencias activados por una barra horizontal. UNE-EN 1125

Herrajes para la edificación
Obligatoriedad del marcado CE para los productos relacionados, aprobada por Resolución de 14 de abril de 2003 (BOE 28/04/2003), Resolución de 3 de octubre de 2003 (BOE 31/10/2002) y ampliado en Resolución de 1 de febrero de 2005 (BOE 19/02/2005).

- Dispositivos de cierre controlado de puertas. UNE-EN 1154.
- Dispositivos de retención electromagnética para puertas batientes. UNE-EN 1155.
- Dispositivos de coordinación de puertas. UNE-EN 1158.
- Bisagras de un solo eje. UNE-EN 1935.
- Cerraduras y pestillos. UNE -EN 12209.

Tableros derivados de la madera para su utilización en la construcción
Obligatoriedad del marcado CE para estos productos (UNE-EN 13986) aprobada por Resolución de 14 de abril de 2003 (BOE 28/04/2003).

Sistemas de acristalamiento sellante estructural
Obligatoriedad del marcado CE para los productos relacionados, aprobada por Resolución de 26 de noviembre de 2002 (BOE 19/12/2002).

- Vidrio. Guía DITE nº 002-1
- Aluminio. Guía DITE nº 002-2
- Perfiles con rotura de puente térmico. Guía DITE nº 002-3

Puertas industriales, comerciales, de garaje y portones
Obligatoriedad del marcado CE para estos productos (UNE-EN 13241-1) aprobada por Resolución de 28 de junio de 2004 (BOE 16/07/2004).

Fachadas ligeras
Obligatoriedad del marcado C E para estos productos (UNE-EN 13830) aprobada por Resolución de 1 de febrero de 2005 (BOE 19/02/2005).

11. PREFABRICATS

Componentes prefabricados de hormigón armado de áridos ligeros de estructura abierta
Obligatoriedad del marcado CE para estos productos (UNE-EN 1520), aprobada por Resolución de 28 de junio de 2004 (BOE 16/07/2004).

Kits de construcción de edificios prefabricados de estructura de madera
Obligatoriedad del marcado CE para estos productos, de acuerdo con la Guía DITE nº 007; aprobada por Resolución de 26 de noviembre de 2002 (BOE 19/12/2002).

Escaleras prefabricadas (kits)
Obligatoriedad del marcado CE para estos productos, de acuerdo con la Guía DITE nº 008; aprobada por Resolución de 26 de noviembre de 2002 (BOE 19/12/2002).

Bordillos prefabricados de hormigón
Obligatoriedad del marcado CE para estos productos (UNE-EN 1340), aprobada por Resolución de 28 de junio de 2004 (BOE 16/07/2004)

12. INSTAL·LACIONS DE FONTANERÍA I APARELLS SANITARIS

Juntas elastoméricas de tuberías empleadas en canalizaciones de agua y drenaje (de caucho vulcanizado, de elastómeros termoplásticos, de materiales celulares de caucho vulcanizado y de poliuretano vulcanizado)
Obligatoriedad del marcado CE para estos productos (UNE-EN 681-1, 2, 3 y 4), aprobada por Resolución de 16 de enero de 2003 (BOE 06/02/2003).

Dispositivos anti-inundación en edificios
Obligatoriedad del marcado CE para estos productos (UNE-EN 13564), aprobada por Resolución de 14 de abril de 2003 (BOE 28/04/2003).

Fregaderos de cocina
Obligatoriedad del marcado CE para estos productos (UNE-EN 13310), aprobada por Resolución de 9 de noviembre de 2005 (BOE 01/12/2005).

Inodoros y conjuntos de inodoros con sifón incorporado
Obligatoriedad del marcado CE para estos productos (UNE-EN 997), aprobada por Resolución de 1 de febrero de 2005 (BOE 19/02/2005).

13. INSTAL·LACIONS ELÈCTRIQUES

Columnas y báculos de alumbrado
Obligatoriedad del marcado CE para estos productos aprobada por Resolución de 10 de octubre de 2003 (BOE 31/10/2003) y ampliada por resolución de 1 de 28 de junio de 2004 (BOE 16/07/2004)

- Acero. UNE-EN 40- 5.
- Aluminio. UNE-EN 40-6
- Mezcla de polímeros compuestos reforzados con fibra. UNE-EN 40-7

14. INSTAL·LACIONS DE GAS

Juntas elastoméricas empleadas en tubos y accesorios para transporte de gases y fluidos hidrocarbonados
Obligatoriedad del marcado CE para estos productos (UNE-EN 682) aprobada por Resolución de 3 de octubre de 2002 (BOE 31/10/2002)

Sistemas de detección de fuga
Obligatoriedad del marcado CE para estos productos (UNE-EN 682) aprobada por Resolución de 28 de junio de 2004 (BOE 16/07/2004)

15. INSTAL·LACIONS DE CALEFACCIÓ, CLIMATITZACIÓ I VENTILACIÓ

Sistemas de control de humos y calor
Obligatoriedad del marcado CE para estos productos aprobada por Resolución de 28 de junio de 2004 (BOE 16/07/2004)

- Aireadores naturales de extracción de humos y calor. UNE-EN12101- 2.
- Aireadores extractores de humos y calor. UNE-ENE-12101-3.

Paneles radiantes montados en el techo alimentados con agua a una temperatura inferior a 120ºC
Obligatoriedad del marcado CE para estos productos (UNE-EN 14037-1) aprobada por Resolución de 28 de junio de 2004 (BOE 16/07/2004).

Radiadores y convectores
Obligatoriedad del marcado CE para estos productos (UNE-EN 442-1) aprobada por Resolución de 1 de febrero de 2005 (BOE 19/02/2005)

16. INSTAL·LACIONS DE PROTECCIÓ CONTRA INCENDIS

Instalaciones fijas de extinción de incendios. Sistemas equipados con mangueras.
Obligatoriedad del marcado CE para los productos relacionados, aprobada por Resolución de 3 de octubre de 2002 (BOE 31/10/2002).

- Bocas de incendio equipadas con mangueras semirrígidas. UNE-EN 671-1
- Bocas de incendio equipadas con mangueras planas. UNE-EN 671-2

Sistemas fijos de extinción de incendios. Componentes para sistemas de extinción mediante agentes gaseosos

Obligatoriedad del marcado CE para los productos relacionados, aprobada por Resolución de 3 de octubre de 2002 (BOE 31/10/2002), ampliada por Resolución de 28 de Junio de 2004 (BOE16/07/2004) y modificada por Resolución de 9 de Noviembre de 2005(BOE 01/12/2005).

- Válvulas direccionales de alta y baja presión y sus actuadores para sistemas de CO2. UNE-EN 12094-5.
- Dispositivos no eléctricos de aborto para sistemas de CO2. UNE-EN 12094-6
- Difusores para sistemas de CO2. UNE-EN 12094-7
- Válvulas de retención y válvulas antiretorno. UNE-EN 12094-13
- Requisitos y métodos de ensayo para los dispositivos manuales de disparo y paro. UNE-EN-12094-3.
- Requisitos y métodos de ensayo para detectores especiales de incendios. UNEEN-12094-9.
- Requisitos y métodos de ensayo para dispositivos de pesaje. UNE-EN-12094- 11.
- Requisitos y métodos de ensayo para dispositivos neumáticos de alarma. UNEEN- 12094-12

Sistemas de extinción de incendios. Sistemas de extinción por polvo

Obligatoriedad del marcado CE para estos productos (UNE-EN 12416-1 y 2) aprobada por Resolución de 3 de octubre de 2002 (BOE 31/10/2002) y modificada por Resolución de 9 de Noviembre de 2005 (BOE 01/12/2005).

Sistemas fijos de lucha contra incendios. Sistemas de rociadores y agua pulverizada.

Obligatoriedad del marcado CE para estos productos aprobada por Resolución de 3 de octubre de 2002 (BOE 31/10/2002), ampliadas y modificadas por Resoluciones del 14 de abril de 2003(BOE 28/04/2003), 28 de junio de junio de 2004(BOE 16/07/2004) y 19 de febrero de 2005(BOE 19/02/2005).

- Rociadores automáticos. UNE-EN 12259-1
- Conjuntos de válvula de alarma de tubería mojada y cámaras de retardo. UNEEN 12259-2
- Conjuntos de válvula de alarma de tubería seca. UNE-EN 12259-3
- Alarmas hidroneumáticas. UNE-EN-12259-4
- Componentes para sistemas de rociadores y agua pulverizada. Detectores de flujo de agua. UNE-EN-12259-5

Sistemas de detección y alarma de incendios.

Obligatoriedad del marcado CE para estos productos aprobada por Resolución de 14 de abril de 2003 (BOE 28/04/2003), ampliada por Resolución del 10 de octubre de 2003 (BOE 31/10/2003).

- Dispositivos de alarma de incendios-dispositivos acústicos. UNE-EN 54-3.
- Equipos de suministro de alimentación. UNE-EN 54-4.
- Detectores de calor. Detectores puntuales. UNE-EN 54-5.
- Detectores de humo. Detectores puntuales que funcionan según el principio de luz difusa, luz trasmitida o por ionización. UNE-EN-54-7.
- Detectores de humo. Detectores lineales que utilizan un haz óptico de luz. UNEEN-54-12.

4. ELEMENTOS CONSTRUCTIVOS

1. FORMIGÓ ARMAT I PRETENSAT

Instrucción de Hormigón Estructural (EHE)

Aprobada por Real Decreto 2661/1998 de 11 de diciembre. (BOE 13/01/1998)

Fase de proyecto

- Artículo 4. Documentos del Proyecto

Fase de recepción de materiales de construcción

- Artículo 1.1. Certificación y distintivos
- Artículo 81. Control de los componentes del hormigón
- Artículo 82. Control de la calidad del hormigón
- Artículo 83. Control de la consistencia del hormigón
- Artículo 84. Control de la resistencia del hormigón
- Artículo 85. Control de las especificaciones relativas a la durabilidad del hormigón
- Artículo 86. Ensayos previos del hormigón
- Artículo 87. Ensayos característicos del hormigón
- Artículo 88. Ensayos de control del hormigón
- Artículo 90. Control de la calidad del acero
- Artículo 91. Control de dispositivos de anclaje y empalme de las armaduras postesas.
- Artículo 92. Control de las vainas y accesorios para armaduras de pretensado
- Artículo 93. Control de los equipos de tesado
- Artículo 94. Control de los productos de inyección

Fase de ejecución de elementos constructivos
- Artículo 95. Control de la ejecución
- Artículo 97. Control del tesado de las armaduras activas
- Artículo 98. Control de ejecución de la inyección
- Artículo 99. Ensayos de información complementaria de la estructura

Fase de recepción de elementos constructivos
- Artículo 4.9. Documentación final de la obra

2. FORJATS UNIDIRECCIONALS DE FORMIGÓ ARMAT O PRETENSAT

Instrucción para el proyecto y la ejecución de forjados unidireccionales de hormigón estructural realizados con elementos prefabricados. (EFHE)
Aprobada por Real Decreto 642/2002, de 5 de julio. (BOE 06/08/2002)

Fase de proyecto
- Artículo 3.1. Documentación del forjado para su ejecución

Fase de recepción de materiales de construcción
- Artículo 4. Exigencias administrativas (Autorización de uso)
- Artículo 34. Control de recepción de los elementos resistentes y piezas de entrevigado
- Artículo 35. Control del hormigón y armaduras colocados en obra

Fase de ejecución de elementos constructivos
- CAPÍTULO V. Condiciones generales y disposiciones constructivas de los forjados
- CAPÍTULO VI. Ejecución
- Artículo 36. Control de la ejecución

Fase de recepción de elementos constructivos
- Artículo 3.2. Documentación final de la obra

3. ESTRUCTURES METÀL·LIQUES

Norma Básica de la Edificación (NBE EA-95) «Estructuras de acero en edificación»
Aprobada por Real Decreto 1829/1995, de 10 de noviembre. (BOE 18/01/1996)

Fase de proyecto
- Artículo 1.1.1. Aplicación de la norma a los proyectos

Fase de recepción de materiales de construcción

- Artículo 2.1.4. Perfiles y chapas de acero laminado. Garantía de las características
- Artículo 2.1.5. Condiciones de suministro y recepción
- Artículo 2.2.4. Suministro de perfiles huecos
- Artículo 2.2.5. Ensayos de recepción
- Artículo 2.3.4. Suministro de los perfiles y placas conformados
- Artículo 2.3.5. Ensayos de recepción
- Artículo 2.4.6. Roblones de acero. Características garantizadas
- Artículo 2.4.7. Suministro y recepción
- Artículo 2.5.11. Tornillos. Características garantizadas
- Artículo 2.5.12. Suministro y recepción

Fase de ejecución de elementos constructivos

- Artículo 1.1.2. Aplicación de la norma a la ejecución
- Artículo 5.1. Uniones roblonadas y atornilladas
- Artículo 5.2. Uniones soldadas
- Artículo 5.3. Ejecución en taller
- Artículo 5.4. Montaje en obra
- Artículo 5.5. Tolerancias
- Artículo 5.6 Protección

* **Alternativa: desde el 29 de Marzo de 2006 hasta el 28 de Marzo de 2007, aplicación voluntaria del Código Técnico de la Edificación, Documento Básico DB SE-A-Seguridad Estructural-Acero**
Aprobado por Real Decreto 314/2006, de 17 de marzo. (BOE 28/3/2006)

4. COBERTES AMB MATERIALS BITUMINOSES

Norma Básica de la Edificación (NBE QB-90) «Cubiertas con materiales bituminosos»
Aprobada por Real Decreto 1572/1990, de 30 de noviembre. (BOE 07/12/1990)
Actualización del Apéndice «Normas UNE de referencia» por Orden de 5 de julio de 1996. (BOE 25/07/1996)

Fase de proyecto

- Artículo 1.2.1. Aplicación de la norma a los proyectos

Fase de recepción de materiales de construcción

- Artículo 1.2.2. Aplicación de la norma a los materiales impermeabilizantes
- Artículo 5.1. Control de recepción de los productos impermeabilizantes

Fase de ejecución de elementos constructivos

- Artículo 1.2.3. Aplicación de la norma a la ejecución de las obras
- Capítulo 4. Ejecución de las cubiertas
- Artículo 5.2. Control de la ejecución

Fase de recepción de elementos constructivos

- Artículo 5.2. Control de la ejecución

* **Alternativa: desde el 29 de Marzo de 2006 hasta el 28 de Marzo de 2007, aplicación voluntaria del Código Técnico de la Edificación, Documento Básico DB HS-Salubridad**
Aprobado por Real Decreto 314/2006, de 17 de marzo. (BOE 28/3/2006)

5. MURS RESISTENTS DE FÀBRICA DE MAÓ

Norma Básica de la Edificación NBE FL-90 «Muros resistentes de fábrica de ladrillo»
Aprobada por Real Decreto 1723/1990, de 20 de diciembre. (BOE 04/01/1991) Fase de proyecto

- Artículo 1.3. Aplicación de la Norma a los proyectos
- Artículo 1.4. Aplicación de la Norma a las obras
- Artículo 4.1. Datos del proyecto

Fase de recepción de materiales de construcción

- Artículo 1.2. Aplicación de la Norma a los fabricantes
- Capítulo II. Ladrillos
- Capítulo III. Morteros
- Artículo 6.1. Recepción de materiales

Fase de ejecución de elementos constructivos

- Capítulo III. Morteros
- Artículo 4.4. Condiciones para los enlaces de muros
- Artículo 4.5. Forjados
- Artículo 4.6. Apoyos
- Artículo 4.7. Estabilidad del conjunto
- Artículo 4.8. Juntas de dilatación
- Artículo 4.9. Cimentación
- Artículo 6.2. Ejecución de morteros
- Artículo 6.3. Ejecución de muros
- Artículo 6.4. Tolerancias en la ejecución
- Artículo 6.5. Protecciones durante la ejecución
- Artículo 6.6. Arriostramientos durante la construcción
- Artículo 6.7. Rozas

* **Alternativa: desde el 29 de Marzo de 2006 hasta el 28 de Marzo de 2007, aplicación voluntaria del Código Técnico de la Edificación, Documento Básico DB SE-F-Seguridad Estructural-Fábrica**
Aprobado por Real Decreto 314/2006, de 17 de marzo. (BOE 28/3/2006)

6. COMPORTAMENT FRONT EL FOC D'ELEMENTS CONSTRUCTIUS I MATERIALS DE CONSTRUCCIÓ

Código Técnico de la Edificación, Documento Básico DB SI Seguridad en Caso de Incendio
Aprobado por Real Decreto 314/2006, de 17 de marzo. (BOE 28/3/2006)

Fase de proyecto

- Introducción

Fase de recepción de materiales de construcción

- Justificación del comportamiento ante el fuego de elementos constructivos y los materiales (ver REAL DECRETO 312/2005, de 18 de marzo, por el que se aprueba la clasificación de los productos de construcción y de los elementos constructivos en función de sus propiedades de reacción y de resistencia frente al fuego).

Reglamento de Prevención de Incendios de la Comunidad de Madrid (RPICM) Aprobado por Decreto 31/2003, de 13 de marzo. (BOCM 21/03/2003)

Fase de proyecto

- Artículo 4. Documentación

Fase de recepción de materiales de construcción

- Artículo 5. Productos fabricados y comercializados en algún estado miembro de la Unión Europea.
- Artículo 68. Comportamiento de los elementos y materiales de construcción ante el fuego

REAL DECRETO 312/2005, de 18 de marzo, por el que se aprueba la clasificación de los productos de construcción y de los elementos constructivos en función de sus propiedades de reacción y de resistencia frente al fuego.

7. AÏLLAMENT TÈRMIC

Código Técnico de la Edificación, Documento Básico DB HE Ahorro de Energía
Aprobado por Real Decreto 314/2006, de 17 de marzo. (BOE 28/3/2006)

Fase de proyecto

- Sección HE 1 Limitación de Demanda Energética.
- Apéndice C Normas de referencia. Normas de cálculo.

Fase de recepción de materiales de construcción

- 4 Productos de construcción
- Apéndice C Normas de referencia. Normas de producto.

Fase de ejecución de elementos constructivos

- 5 Construcción
- Apéndice C Normas de referencia. Normas de ensayo.

8. AÏLLAMENT ACÚSTIC

Norma Básica de la Edificación (NBE CA-88) «Condiciones acústicas de los edificios»
Aprobada por Orden Ministerial de 29 de septiembre de 1988. (BOE 08/10/1988)

Fase de proyecto

- Artículo 19. Cumplimiento de la Norma en el Proyecto

Fase de recepción de materiales de construcción

- Artículo 21. Control de la recepción de materiales
- Anexo 4. Condiciones de los materiales
  - 4.1. Características básicas exigibles a los materiales
  - 4.2. Características básicas exigibles a los materiales específicamente acondicionantes acústicos
  - 4.3. Características básicas exigibles a las soluciones constructivas
  - 4.4. Presentación, medidas y tolerancias
  - 4.5. Garantía de las características
  - 4.6. Control, recepción y ensayos de los materiales
  - 4.7. Laboratorios de ensayo

Fase de ejecución de elementos constructivos

- Artículo 22. Control de la ejecución

9. INSTAL·LACIONS

INSTAL·LACIONS DE PROTECCIÓ CONTRA INCENDIS

Reglamento de instalaciones de protección contra incendios (RIPCI-93)
Aprobado por Real Decreto 1942/1993, de 5 de noviembre. (BOE 14/12/1993)

Fase de recepción de equipos y materiales
- Artículo 2
- Artículo 3
- Artículo 9

Fase de ejecución de las instalaciones
- Artículo 10

Fase de recepción de las instalaciones
- Artículo 18

Reglamento de Prevención de Incendios de la Comunidad de Madrid (RPICM)
Aprobado por Decreto 31/2003, de 13 de marzo. (BOCM 21/03/2003)

Fase de proyecto
- Artículo 61. Instalaciones de protección contra incendios. Ámbito de aplicación

Fase de ejecución de las instalaciones
- Artículo 62. Empresas instaladoras

INSTAL·LACIONS TÈRMIQUES

Reglamento de instalaciones térmicas en los edificios (RITE)
Aprobado por Real Decreto 1751/1998, de 31 de julio (BOE 05/08/1998), y modificado por Real Decreto 1218/2002, de 22 de noviembre. (BOE 03/12/2004)

Fase de proyecto
- Artículo 5. Proyectos de edificación de nueva planta
- Artículo 7. Proyecto, ejecución y recepción de las instalaciones
- ITE 07 - DOCUMENTACIÓN
  - ITE 07.1 INSTALACIONES DE NUEVA PLANTA
  - ITE 07.2 REFORMAS
  - APÉNDICE 07.1 Gula del contenido del proyecto

Fase de recepción de equipos y materiales
- ITE 04 - EQUIPOS Y MATERIALES
  - ITE 04.1 GENERALIDADES
  - ITE 04.2 TUBERÍAS Y ACCESORIOS
  - ITE 04.3 VÁLVULAS
  - ITE 04.4 CONDUCTOS Y ACCESORIOS
  - ITE 04.5 CHIMENEAS Y CONDUCTOS DE HUMOS
  - ITE 04.6 MATERIALES AISLANTES TÉRMICOS
  - ITE 04.7 UNIDADES DE TRATAMIENTO Y UNIDADES TERMINALES
  - ITE 04.8 FILTROS PARA AIRE
  - ITE 04.9 CALDERAS
  - ITE 04.10 QUEMADORES
  - ITE 04.11 EQUIPOS DE PRODUCCIÓN DE FRÍO
  - ITE 04.12 APARATOS DE REGULACIÓN Y CONTROL

- ITE 04.13 EMISORES DE CALOR

Fase de ejecución de las instalaciones

- Artículo 7. Proyecto, ejecución y recepción de las instalaciones
- ITE 05 - MONTAJE
  - ITE 05.1 GENERALIDADES
  - ITE 05.2 TUBERÍAS, ACCESORIOS Y VÁLVULAS
  - ITE 05.3 CONDUCTOS Y ACCESORIOS

Fase de recepción de las instalaciones

- Artículo 7. Proyecto, ejecución y recepción de las instalaciones
- ITE 06 - PRUEBAS, PUESTA EN MARCHA Y RECEPCIÓN
  - ITE 06.1 GENERALIDADES
  - ITE 06.2 LIMPIEZA INTERIOR DE REDES DE DISTRIBUCIÓN
  - ITE 06.3 COMPROBACIÓN DE LA EJECUCIÓN
  - ITE 06.4 PRUEBAS
  - ITE 06.5 PUESTA EN MARCHA Y RECEPCIÓN
  - APÉNDICE 06.1 Modelo del certificado de la instalación

INSTAL·LACIONS D'ELECTRICITAT

Reglamento Electrotécnico de Baja Tensión (REBT)
Aprobado por Real Decreto 842/2002, de 2 de agosto. (BOE 18/09/2002)

Fase de proyecto

- ITC-BT-04. Documentación y puesta en servicio de las instalaciones
  - Proyecto
  - 2. Memoria Técnica de Diseño (MTD)
  - Modelos oficiales de MTD y certificado de instalación eléctrica para la Comunidad de Madrid, aprobados por Resolución de 14 de enero de 2004. (BOCM 13/02/2004)

Fase de recepción de equipos y materiales

- Artículo 6. Equipos y materiales
- ITC-BT-06. Materiales. Redes aéreas para distribución en baja tensión
- ITC-BT-07. Cables. Redes subterráneas para distribución en baja tensión

Fase de recepción de las instalaciones

- Artículo 18. Ejecución y puesta en servicio de las instalaciones
- ITC-BT-04. Documentación y puesta en servicio de las instalaciones
- ITC-BT-05. Verificaciones e inspecciones
- Procedimiento para la tramitación, puesta en servicio e inspección de las instalaciones eléctricas no industriales conectadas a una alimentación en baja tensión en la Comunidad de Madrid, aprobado por (Orden 9344/2003, de 1 de octubre. (BOCM 18/10/2003)

INSTAL·LACIONS DE GAS

Reglamento de instalaciones de gas en locales destinados a usos domésticos, colectivos o comerciales (RIG)
Aprobado por Real Decreto 1853/1993, de 22 de octubre. (BOE 24/11/1993)

Fase de proyecto
- Artículo 4. Normas.

Fase de recepción de equipos y materiales
- Artículo 4. Normas.

Fase de ejecución de las instalaciones
- Artículo 4. Normas.

Fase de recepción de las instalaciones
- Artículo 12. Pruebas previas a la puesta en servicio de las instalaciones.
- Artículo 13. Puesta en disposición de servicio de la instalación.
- Artículo 14. Instalación, conexión y puesta en marcha de los aparatos a gas.
- ITC MI-IRG-09. Pruebas para la entrega de la instalación receptora
- ITC MI-IRG-10. Puesta en disposición de servicio
- ITC MI-IRG-11. Instalación, conexión y puesta en marcha de aparatos a gas

Instrucción sobre documentación y puesta en servicio de las instalaciones receptoras de Gases Combustibles
Aprobada por Orden Ministerial de 17 de diciembre de 1985. (BOE 09/01/1986)

Fase de proyecto
- ANEXO A. Instrucción sobre documentación y puesta en servicio de las instalaciones receptoras de gases combustibles
- 2. Instalaciones de gas que precisan proyecto para su ejecución

Fase de recepción de las instalaciones
- 3. Puesta en servicio de las instalaciones receptoras de gas que precisen proyecto.
- 4. Puesta en servicio de las instalaciones de gas que no precisan proyecto para su ejecución.

INSTAL·LACIONS DE FONTANERÍA

Normas Básicas para las Instalaciones Interiores de Suministro de Agua
Aprobadas por Orden Ministerial de 9 de 12 de 1975. (BOE 13/01/1976)

Fase de recepción de equipos y materiales
- 6.3 Homologación

Fase de recepción de las instalaciones
- 6.1 Inspecciones
- 6.2 Prueba de las instalaciones

Normas sobre documentación, tramitación y prescripciones técnicas de las instalaciones interiores de suministro de agua de la Comunidad de Madrid
Aprobadas por Orden 2106/1994, de 11 de noviembre (BOCM 28/02/1995) y normas complementarias, aprobadas por Orden 1307/2002, de 3 de abril. (BOCM 11/04/2002)

Fase de proyecto
- Anexo I. Instalaciones interiores de suministro de agua, que necesitan proyecto específico.

Fase de recepción de equipos y materiales
- Artículo 2. Materiales utilizados en tuberías

INSTAL·LACIONS D'INFRAESTRUCTURES DE TELECOMUNICACIÓ

Reglamento regulador de las infraestructuras comunes de telecomunicaciones para el acceso a los servicios de telecomunicación en el interior de los edificios y de la actividad de instalación de equipos y sistemas de telecomunicaciones (RICT).
Aprobado por Real Decreto 401/2003, de 4 de abril. (BOE 14/05/2003)

Fase de proyecto
- Artículo 8. Proyecto técnico

Fase de recepción de equipos y materiales
- Artículo 10. Equipos y materiales utilizados para configurar las instalaciones

Fase de ejecución de las instalaciones
- Artículo 9. Ejecución del proyecto técnico

Desarrollo del Reglamento regulador de las infraestructuras comunes de telecomunicaciones para el acceso a los servicios de telecomunicación en el interior de los edificios y la actividad de instalación de equipos y sistemas de telecomunicaciones
Aprobado por Orden CTE/1296/2003, de 14 de mayo. (BOE 27/05/2003)

Fase de proyecto
- Artículo 2. Proyecto técnico
- Disposición adicional primera. Coordinación entre la presentación del Proyecto Técnico Arquitectónico y el de Infraestructura Común de Telecomunicaciones

Fase de ejecución de las instalaciones
- Artículo 3. Ejecución del proyecto técnico

INSTAL·LACIÓ D'APARELLS ELEVADORS

Disposiciones de aplicación de la Directiva del Parlamento Europeo y del Consejo 95/16/CE, sobre ascensores
Aprobadas por Real Decreto 1314/1997 de 1 de agosto. (BOE 30/09/1997)

Fase de recepción de equipos y materiales
- Artículo 6. marcado «CE» y declaración «CE» de conformidad

Fase de ejecución de las instalaciones
- Artículo 6. marcado «CE» y declaración «CE» de conformidad

Fase de recepción de las instalaciones
- ANEXO VI. Control final

5. ANNEX ESPECIFICACIONS I CRITERIS DEL PROGRAMA DE CONTROL QUALITAT

5.1.- FORMIGÓ

D'acord amb les especificacions de projecte, s'aplica un control estadístic del formigó a nivell normal, segons la "Instrucció de formigó estructural" EHE.
Aquest nivell de control es basa en una inspecció de les característiques de resistència i consistència a partir de criteris estadístics que tenen en compte el volum de formigó, el nombre de pastades, el temps de formigonat, la superfície construïda i el nombre de plantes.

Criteris de control i especificacions

Es controlarà la documentació que acompanya el formigó, i el seu aspecte.
A efectes de control, s'ha dividit l'obra en parts successives anomenades lots, inferiors cadascuna d'aquestes al menor dels limits assenyalats la taula 86.5.4.1 de l'EHE-08:

Límite superior	TIPO DE ELEMENTOS ESTRUCTURALES		
	Elementos o grupos de elementos que funcionan fundamentalmente a compresión (pilares, pilas, muros portantes, pilotes, etc.)	Elementos o grupos de elementos que funcionan fundamentalmente a flexión (vigas, forjados de hormigón, tableros de puente, muros de contención, etc.)	Macizos (zapatas, estribos de puente, bloques, etc.)
Volumen de hormigón	100 m³	100 m³	100 m³
Tiempo de hormigonado	2 semanas	2 semanas	1 semana
Superficie construida	500 m²	1.000 m²	——
Número de plantas	2	2	——

Els assaigs a realitzar són els de resistència i els de consistència.
De cada lot es controlarà la resistència de N pastades (s'entén per pactada el formigó elaborat en les mateixes condicions, per exemple un camió) en funció de:

Resistencia característica especificada en proyecto f_{ck} (N/mm²)	Hormigones con distintivos de calidad oficialmente reconocido con nivel de garantía conforme con el apartado 5.1 del Anejo nº 19	Otros casos
$f_{ck} \leq 30$	N ≥ 1	N ≥ 3
$35 \leq f_{ck} \leq 50$	N ≥ 1	N ≥ 4
$f_{ck} > 50$	N ≥ 2	N ≥ 6

De cada pastada es farà:
- 2 determinacions de la consistència amb el con d'Abrams.
- 6 provetes per a trencar-les 2 a 7 dies, 2 a 28 dies i 2 a 56 dies.

5.2.- ARMADURES D'ACER CORRUGAT PER A FORMIGONS

D'acord amb les especificacions de projecte, s'aplica un assaig de control a nivel 1 normal, segons l'EHE.
S'exigeix que l'acer utilitzat disposi de segell de qualitat AENOR o reconegut.
Segons l'annex 2 del decret 375/88 de la Generalitat de Catalunya "si els materials disposen d'un distintiu de qualitat reconegut o tenen registrada o acreditada la seva qualitat" i "si en el càlcul de l'estructura s'ha utilitzat un coeficient de seguretat o minoració del límit elàstic de l'acer = 1,15, es pot deixar d'assajar l'acer, cas en que es troba aquesta obra.

Criteris de control i especificacions

Tot i aixi es controlara el diametre més utilitzat a l'obra, mitjancant els assaigs de resistencia a tracció, doblegament simple i doblegament - desdoblegament.
Es realitzara un control de la documentació facilitada pel subministrador i es comprovarà la vigencia del segell de qualitat.
S'identificarà el tipus d'acer i el fabricant, amb la comprovació de les marques del corrugat, de totes les partides d'acer subministrat a obra i es comprovarà que el fabricant disposa de segell AENOR o reconegut.
En cas que la identificació del tipus d'acer o del fabricant no concordi amb el projecte o no estigui en possessió de segell AENOR o reconegut es rebutjarà la partida de material.

5.3.- TANCAMENTS I DIVISORIES

5.3.1.- MAONS CERÀMICS

El tipus de control a aplicar serà la comprovació documental, assaigs per determinar la idoneïtat del material, per part d'un laboratori acreditat i comprovacions d'obra.
Els maons objecte de control són els utilitzats a l'obra en parets de tancament (tipus maó calat de 29x11.5x5cm d'una cara vista i tipus maó calat de 29x14x10 per a revestir) i en parets estructurals (tipus maó calat de 29x14x10cm).

Criteris de control i especificacions dels controls previs

Es comprovarà de forma documental i organolàptica el material i les dades corresponents al marcatge CE.
Quan disposi de marca de qualitat AENOR o equivalent, es comprovarà la vigencia de la marca de qualitat i no cal realitzar assaigs per a l'acceptació del material.
A criteri final del Director d'execució de l'obra, es poden acceptar com a documents de qualitat certificats d'assaigs realitzats pel fabricant.
Quan el material no disposi de marca de qualitat o altra documentació d'assaigs vàlida caldrà realitzar assaigs previs per a la acceptació del material.
Els assaigs previs són els mateixos que el definits a l'apartat d'assaigs de control, però s'han de realitzar per a l'acceptació del material.
Dels resultats obtinguts de la marca de qualitat AENOR, certificats d'assaigs o assaigs previs, cal determinar la idoneïtat del material en relació als valors de la normativa vigent i del projecte.
A criteri final del director d'execució de l'obra i en funció del grau de confiança del material subministrat a obra, caldrà realitzar assaigs de control de les partides de material subministrat a obra.

5.4.- PAVIMENTS

5.4.1.- PAVIMENTS DE FORMIGÓ

El tipus de control a aplicar serà la comprovació documental, assaigs per determinar la idoneïtat del material, per part d'un laboratori acreditat i comprovacions d'obra.

Criteris de control i especificacions

Es comprovarà de forma documental i organolèptica el material i les dades corresponents del marcatge CE.
A criteri final del Director d'Execució de l'obra, es poden acceptar, com a documents de qualitat, certificats d'assaigs realitzats pel fabricant.
Per tal de comprovar les prestacions del CTE SU 1, caldrà realitzar "in-situ" 1 assaig de la determinació de la resistencia al lliscament del material un cop rebaixat, polit i abrillantat, segons norma UNE-ENV 12633.
Cal comparar el valor assolit amb les limitacions de la normativa vigent i del projecte.
Quan no compleixi alguna de les prescripcions de qualitat del material assajat, es rebutjaran les partides de material afectades pel resultat del assaig "in-situ".
Es realitzarà un control de la documentació facilitada per garantir-ne la seva traçabilitat.

5.4.2.- GRES

El tipus de control a aplicar serà la comprovació documental, assaigs per determinar la idoneïtat del material, per part d'un laboratori acreditat i comprovacions d'obra.

Criteris de control i especificacions

Es comprovarà de forma documental i organolèptica el material i les dades corresponents del marcatge CE.
Quan disposi de marca de qualitat AENOR, es comprovarà la vigencia de la marca de qualitat i no cal realitzar assaigs prèvis pera l'acceptació del material.
A criteri final del Director d'Execució de l'obra, es poden acceptar, com a documents de qualitat, certificats d'assaigs realitzats pel fabricant.
Quan el material no disposi de marca de qualitat o altra documentació d'assaigs vàlida, caldrà realitzar assaigs previs per a la acceptació del material.
Els assaigs previs són els mateixos que els assaigs de control, però s'han de realitzar abans de la acceptació del material.
Dels resultats obtinguts de la marca de qualitat AENOR, certificats d'assaigs o assaigs previs, cal determinar la idoneïtat del material en relació als valors de la normativa vigent i del projecte.
A criteri final del director d'execució de l'obra i en funció del grau de confianca del material subministrat a obra, caldrà realitzar assaigs de control de les partides de material subministrat a obra.
Per a cada comprovació o assaig, cal comparar el valor assolit amb les limitacions de la normativa vigent i del projecte.
Quan no compleixi alguna de les prescripcions de qualitat del material assajat, es rebutjarà la partida de material.
Per tal de comprovar les prestacions del CTE SU 1, caldrà realitzar "in-situ" 2 assaigs (1 per planta) de la determinació de la resistencia al lliscament del material un cop rebaixat, polit i abrillantat, segons norma UNE-ENV 12633.

Cal comparar el valor assolit amb les limitacions de la normativa vigent i del projecte.
Quan no compleixi alguna de les prescripcions de qualitat del material assajat, es rebutjaran les partides de material afectades pel resultat del assaig "in-situ".
Es realitzarà un control de la documentació facilitada per garantir-ne la seva traçabilitat.

5.4.3.- MORTERS

El tipus de control a aplicar serà la comprovació documental, assaigs de control de la resistencia, per part d'un laboratori acreditat i comprovacions d'obra.

Criteris de control i especificacions

Es comprovarà de forma documental i organolèptica el material i les dades corresponents al marcatge CE.
Quan disposi de marca de qualitat AENOR o equivalent, es comprovarà la vigencia de la marca de qualitat.
Dels resultats obtinguts de la marca de qualitat AENOR o del marcatge CE, cal determinar la idoneïtat del material en relació als valors de la normativa vigent i del projecte.
Dels resultats obtinguts dels assaigs, cal determinar la idoneïtat del material en relació als valors de la normativa vigent i del projecte.
Si els resultats dels assaigs no són satisfactoris o no es compleix alguna de les prescripcions del projecte per a aquest material, es rebutjaran les partides de material afectades pels resultats dels assaigs.
Es realitzarà un control de la documentació facilitada per garantir-ne la seva traçabilitat.

5.5.- IMPERMEABILITZACIONS I AÏLLAMENTS

5.5.1.- AÏLLAMENTS PROJECTATS CONTRA EL FOC

El tipus de control a aplicar serà la comprovació documental, comprovació de gruixos per part d'un laboratori acreditat i comprovacions d'obra.
El materials utilitzats per a l'aïllament al foc han d'estar en possessió de segell de qualitat INCEAENOR o equivalent.

Criteris de control i especificacions

Es comprovarà de forma documental i organolèptica el material i les dades corresponents al marcatge CE.
Es comprovarà la vigencia de la marca de qualitat.
Dels resultats obtinguts de la marca de qualitat, cal determinar la idoneïtat del material en relació als valors de la normativa vigent i del projecte.
El contractista farà lliurament de la documentació de confirmacio del gruix i resistència al foc del material aplicat i la llicència de l'aplicador per aquest tipus de material
Es comprovarà l'existencia de desperfectes visibles en els zones amb aïllament projectat.
Es preveu realitzar 1 visita d'inspecció de mitja jornada de durada, per part d'un laboratori acreditat per a realitzar una inspecció visual de cadascuna de les zones projectades amb el morter de ciment i perlita amb vermiculita i un control estadístic dels gruixos.
Si la inspecció no es satisfactoria o els materials no estan en possessió del cap segell de qualitat,

es rebutjarà la partida de material.
Es realitzarà un control de la documentació facilitada per garantir-ne la seva traçabilitat.

5.5.2.- IMPERMEABILITZACIÓ DE COBERTES

El tipus de control a aplicar serà la comprovació documental, la realització de proves d'estanquïtat per part del contractista i comprovacions d'obra.
Tots els materials d'impermeabilització que arribin a obra han d'estar en possessió del segell de qualitat INCE-AENOR o equivalent.
El contractista ha d'aportar un certificat de garantia desenal de la impermeabilització.
Criteris de control i especificacions
Es comprovarà de forma documental i organolèptica el material i les dades corresponents al marcatge CE.
Es comprovarà les caracteristiques i la vigència de la marca de qualitat.
Dels resultats obtinguts de la marca de qualitat AENOR, cal determinar la idoneïtat del material en relació als valors de la normativa vigent i del projecte.
Si les comprovacions no són satisfactories o els materials no estan en possessió de la marca de qualitat AENOR, es rebutjarà la partida de material.
Aquesta prova es realitzarà segons les especificacions següents que indicava la NBE-QB 90:
- Cal inundar fins a un nivell de 5 cm, aproximadament, per sota del punt més alt de la entrega de la impermeabilització en el paraments, tenint en compte que la carrega d'aigua no sobrepassi els límits de resistencia de la coberta.
- Els desguassos s'han de obturar mitjancant un sistema que permeti evacuar l'aigua en el cas que es depassi el nivell requerit, pera mantenir aquest.
- La inundació ha de mantenir-se fins al nivell indicat durant 24 hores, com a minim.
- En les cobertes en les quals no sigui possible la inundació s'ha de procedir a un reg continu de la coberta durant 48 hores.
Si la prova no es satisfactoria caldrà reparar la impermeabilització i tornar a repetir la prova d'estanqueïtat.
El contractista ha d'aportar un certificat de garantia desenal de la impermeabilització.
Es realitzarà un control de la documentació per garantir-ne la seva traçabilitat.

5.5.3.- AÏLLAMENT TÈRMIC I ACÚSTIC

El tipus de control a aplicar sera la comprovació documental, la realització de probes acústiques en obra per part d'un laboratori acreditat i comprovacions d'obra.
El materials utilitzats per a l'aÏllament tèrmics i acústics han d'estar en possessió de segell de qualitat AENOR o reconegut.
En el cas del Poliureta projectat, tant l'aplicador com el fabricant ha de disposar del segell AENOR o reconegut, per tant segons l'ordre 12107196 del DPTOP de la Generalitat de Catalunya (DOGC núm. 2267, 1111 1/96), sobre el control de qualitat dels poliuretans produits "in situ", s'eximeix de realitzar assaigs.

Criteris de control i especificacions.

Es comprovarà de forma documental i organolèptica el material i les dades corresponents al marcatge CE.
Es comprovarà les característiques i la vigència de la marca de qualitat.
Dels resultats obtinguts de la marca de qualitat, cal determinar la idoneïtat del material en relació als valors de la normativa vigent i del projecte.
Si les comprovacions no són satisfactories o els materials no estan en possessió de la marques de

qualitat, es rebutjarà la partida de material.
Les proves acústiques a realitzar són per determinar:
- Aïllament al soroll aeri entre estances.
- Aïllament al soroll aeri de les facanes i dels seus components.
- Aïllament de sols al soroll d'impacte (zones de diferents usos i entre habitacions),
En el cas dels poliuretans projectats, i a criteri final del director d'execució de l'obra i en funció del grau de confiança del material un cop aplicat a l'obra, caldrà realitzar assaigs de densitats i control estadístic de gruixos de les partides de material subministrat a obra:
- Un assaig realitzat pel laboratori per cada 5 m3 de zona projectada per determinar la densitat aparent d'una mostra d'aïllarnent amorf segons la norma UNE-EN-ISO 845. (28 unitats).
- Control estadístic de gruixos amb un punxó d'acer d'una mostra d'escuma de poliuretà segons l'ordre 12/07/96 del DPTOP de la Generalitat de Catalunya (DOGC núm. 2267, 1111 1/96), per part de la direcció d'execució de l'obra.
Dels resultats obtinguts a la prova cal determinar la idoneïtat del resultat en relació als valors de la normativa vigent i del projecte.
Es realitzarà un control de la docurnentació per garantir-ne la seva traçabilitat.

5.5.4.- ESTANQUEÏTAT DE FAÇANES

El tipus de control a aplicar serà la realització de proves "in situ" per determinar l'estanqueïtat a l'aigua de les façanes mur cortina i de panells prefabricats per part d'un laboratori acreditat i comprovacions d'obra.

Criteris de control i especificacions

Dels resultats obtinguts cal determinar la idoneïtat del resultat en relació als valors de la normativa vigent i del projecte.
Es realitzarà un control de la documentació per garantir-ne la seva traçabilitat.

5.5.5.- ELEMENTS DE PROTECCIÓ

Segons les especificacions del Document basic SU 1; "Seguridad frente al riesgo de caídas" del CTE, les baranes han de tenir una determinada resistencia segons l'ús de l'edifici i que esta especificat al projecte.
El tipus de control a aplicar, per tant, sera la realització de proves "in situ" per determinar el compliment d'aquesta especificació, per part d'un laboratori acreditat i comprovacions d'obra.

Criteris de control i especificacions

Dels resultats obtinguts cal determinar la idoneitat del resultat en relació als valors de la normativa vigent i del projecte.
Es realitzarà un control de la documentació per garantir-ne la seva traçabilitat.

5.6.- INSTAL·LACIONS

5.6.1.- ELEMENTS D'EVACUACIÓ D'AIGUES

Segons les especificacions del Document basic HS de Salubritat secció HD 5 Evacuació d'aigues

del CTE l'apartat 5.6 indica les proves a realitzar en la instal-lacio d'evacuació d'aigües, tan residuals com pluvials, cal realitzar les següents proves:
- Proves d'estanqueïtat parcial.
- Proves d'estanqueïtat total.

El tipus de control a realitzar, per tant, serà la realització de les proves definides anteriorment, per part d'un laboratori acreditat i comprovacions d'obra.
El contractista ha d'aportar un certificat de garantia desenal de la instal.lació realitzada.

Criteris de control i especificacions.

Es comprovarà de forma documental i organolèptica el material i les dades corresponents al marcatge CE.
Es comprovarà les característiques i la vigencia de la documentació.
Dels resultats obtinguts de la documentació, cal determinar la idoneïtat del material en relació als valors de la normativa vigent i del projecte.
Si les comprovacions no són satisfactories es rebutjarà la partida de material.
Es preveu realitzar les proves necessaries, per part d'un laboratori acreditat, i segons la normativa vigent i lo especificacions de projecte (protocol de probes dlinstal.lacions), per tal de garantir el correcte funcionament de totes instal·lacions, amb la supervisió del Director de l'obra i del Director d'execució de l'obra.
Dels resultats obtinguts cal determinar la idoneitat de la instal.lació en relació als valors de la normativa vigent i del projecte.
Es realitzarà un control de la documentació per garantir-ne la seva traçabilitat.

5.6.2.- INSTAL·LACIÓ BAIXA TENSIÓ

El tipus de control a aplicar serà la comprovació documental, la realització de proves per part del contractista segons indica la normativa vigent que li sigui aplicable o les especificacions i protocols de proves del projecte, per tal de garantir el correcte funcionament de totes les instal·lacions.
El contractista ha d'aportar un certificat de garantia desenal de la instal·lació realitzada.

Criteris de control i especificacions.

Es comprovarà de forma documental i organolèptica el material i les dades corresponents al marcatge CE.
Es comprovarà les característiques i la vigència de la documentació.
Dels resultats obtinguts de la documentació, cal determinar la idoneïtat del material en relació als valors de la normativa vigent i del projecte.
Si les comprovacions no són satisfactòries es rebutjara la partida de material.
Les proves a realitzar són:
- Proves de servei: Prova de funcionament de diferencials, sectorització de magnetotèrmics, funcionament de punts de llum, preses de corrent, proves d'aïllament, resistència a terra.

Verificació mitjancant mesures o assajos segons les descrites en la ITC-BT-19 i ITC-BT-18 i són les següents: Mesura de continuïtat dels conductors de protecció, mesura de la resistència de posada a terra, mesura de la resistència d'aïllament dels conductors, mesura de la resistència d'aïllament de sols i parets, quan s'utilitzi aquest sistema de protecció, mesura de la rigidesa dielèctrica.
Es realitzaran una o varies de les mesures indicades a continuació segons el sistema de protecció utilitzat: mesura de corrents de fugida, comprovació de la intensitat de tir dels diferencials, mesura de la impedància de bucle i comprovació de la seqüencia de fases.
Es realitzarà un control de la documentació per garantir-ne la seva traçabilitat.

5.6.3.- INSTAL·LACIÓ CLIMATITZACIÓ, CALEFACCIÓ I VENTILACIÓ

El tipus de control a aplicar serà la comprovació documental, la realització de proves per part del contractista segons indica la normativa vigent que li sigui aplicable o les especificacions i protocols de proves del projecte, per tal de garantir el correcte funcionament de totes les instal·lacions.
El contractista ha d'aportar un certificat de garantia desenal de la instal·lació realitzada.

Criteris de control i especificacions

Es comprovarà de forma documental i organolèptica el material i les dades corresponents al marcatge CE.
Es comprovarà les característiques i la vigència de la documentació.
Dels resultats obtinguts de la documentació, cal determinar la idoneïtat del material en relació als valors de la normativa vigent i del projecte.
Si les comprovacions no són satisfactories es rebutjarà la partida de material.
Les proves a realitzar són:
- Proves de servei: Proves d'estanqueïtat, d'eficàcia tèrmica, analisis de fums, velocitat de sortides d'aire, temperatures, cabals i sorolls.
Assaig de la xarxa a una pressió d'una vegada i mitja la de servei, d'acord a UNE 100151. Es taponaran els extrems de la xarxa, abans de instal·lar les unitats terminals.
Comprovació de la instal·lació a una pressió equivalent a 1,5 vegades la de servei i com a minim a 6 kglcm2 d'acord a la UNE 100151.
Normativa o metode d'assaig: RITE R.D. 1.02712.007, IT 2.
Es realitzarà un control de la documentació per garantir-ne la seva traçabilitat.

5.6.4.- INSTAL·LACIÓ DE FONTANERIA

El tipus de control a aplicar sera la comprovació documental, la realització de proves per part del contractista segons indica la normativa vigent que li sigui aplicable o les especificacions i protocols de proves del projecte, per tal de garantir el correcte funcionament de totes les instal·lacions.
El contractista ha d'aportar un certificat de garantia desenal de la instal·lació realitzada.

Criteris de control i especificacions

Es comprovarà de forma documental i organolèptica el material i les dades corresponents al marcatge CE.
Es comprovarà les característiques i la vigència de la documentació.
Dels resultats obtinguts de la documentació, cal determinar la idoneïtat del material en relació als valors de la normativa vigent i del projecte.
Si les comprovacions no són satisfactories es rebutjarà la partida de material.
Les proves a realitzar són:
- Proves de servei: Proves de pressió, proves d'estanqueïtat, cabals:
Comprovació de la instal·lació a una pressió equivalent a 1,5 vegades la de servei, que es mantindrà durant 30 minuts, Prova previa: Despres d'un temps de 30 minuts més, comprovació de la indicació de pressió. Prova principal: Lectura de la pressió de dos hores de la lectura anterior.
Segons Document Basic HS-4 del Codi Tecnic i RITE R.D. 1.02712.007, IT 2.
Es realitzarà un control de la documentació per garantir-ne la seva traçabilitat.

5.6.5.- INSTAL·LACIONS DE PROTECCIÓ CONTRA INCENDIS

El tipus de control a aplicar serà la comprovació documental, la realització de proves per part del contractista segons indica la normativa vigent que li sigui aplicable o les especificacions i protocols de proves del projecte, per tal de garantir el correcte funcionament de totes les instal·lacions.
El contractista ha d'aportar un certificat de garantia desenal de la instal·lació realitzada.

Criteris de control i especificacions

Es comprovarà de forma documental i organolèptica el material i les dades corresponents al marcatge CE.
Es comprovara les característiques i la vigencia de la documentació.
Dels resultats obtinguts de la documentació, cal determinar la idoneïtat del material en relació als valors de la normativa vigent i del projecte.
Si les comprovacions no són satisfactories es rebutjarà la partida de material.
Les proves a realitzar són:
- Estanqueïtat i resistència mecànica BIES. Assaig de la xarxa a una pressió estàtica igual a la màxima de servei i, com a minim, de 10 kglcm2.
Normativa: Reglament de Instal·lacions de Proteccions Contraincendis R.D. 194211993 i Document Basic SI del Codi Tecnic.
Es realitzarà un control de la documentació per garantir-ne la seva traçabilitat.

5.6.6.- INSTAL·LACIONS DE TELECOMUNICACIONS

El tipus de control a aplicar serà la comprovació documental, la realització de proves per part del contractista segons indica la normativa vigent que li sigui aplicable o les especificacions i protocols de proves del projecte, per tal de garantir el correcte funcionament de totes les instal·lacions.
El contractista ha d'aportar un certificat de garantia desenal de la instal·lació realitzada.

Criteris de control i especificacions

Es comprovara de forma documental i organolèptica el material i les dades corresponents al marcatge CE.
Es comprovarà les característiques i la vigència de la documentació.
Dels resultats obtinguts de la documentació, cal determinar la idoneïtat del material en relació als valors de la normativa vigent i del projecte.
Si les comprovacions no són satisfactories es rebutjarà la partida de material.
Les proves a realitzar són:
- Proves de servei: Proves de qualitat de senyal TV, velocitat xarxa de veu i dades.

L'Arquitecte autor del Projecte

Koldo Crespo
Arquitecte
Col·legiat núm. 49169/1

5. PLA DIRECTOR DE LA XARXA DE SANEJAMENT DEL MUNICIPI DE L'ESTANY

Veure Document annex

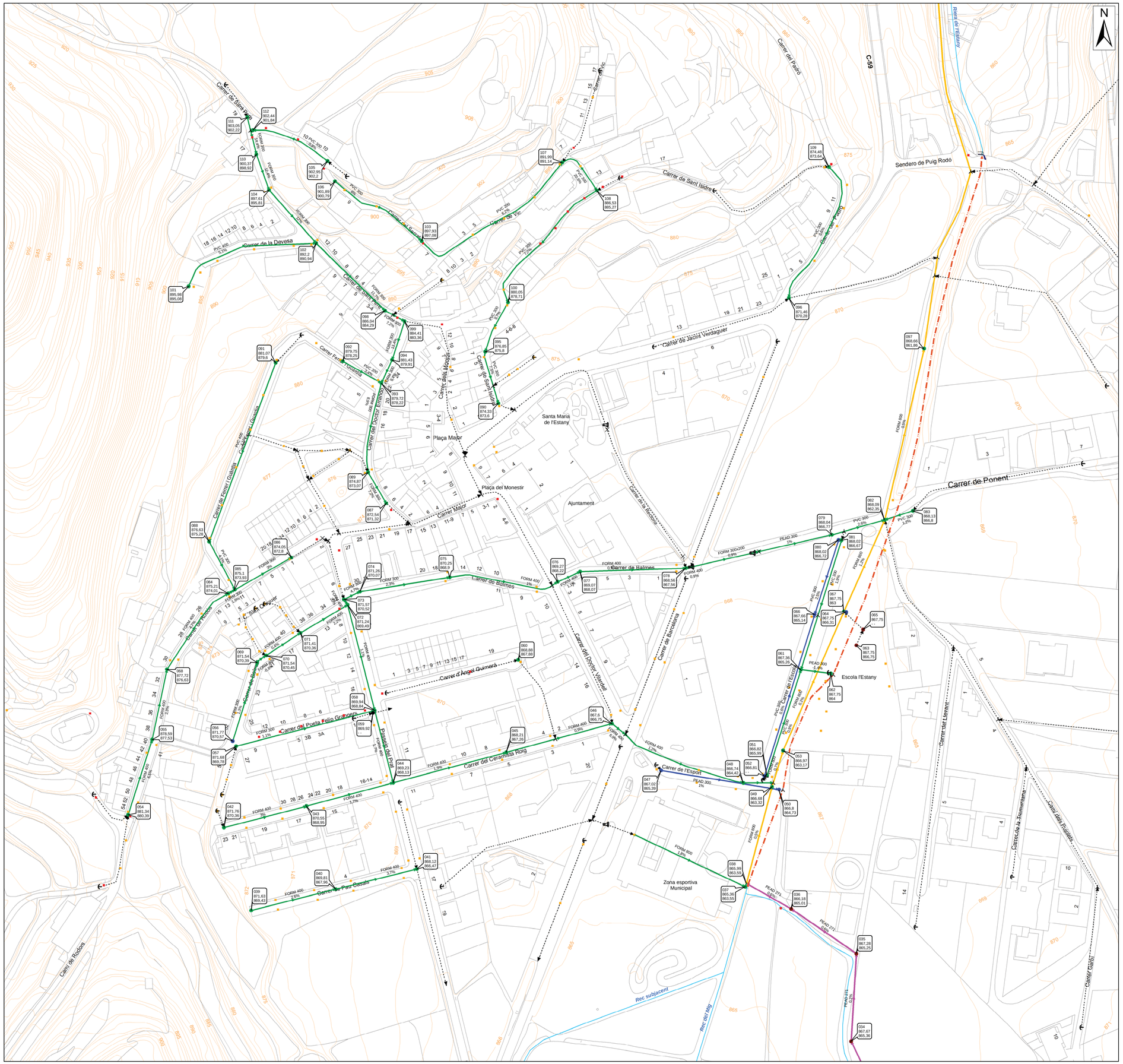

LLEGENDA

Xarxa de Clavegueram

- Xarxa de pluvials
- Xarxa de residuals
- Xarxa unitària
- Xarxa no registrable
- Col·lector en alta
- Col·lector en alta municipal
- La Mina de l'Estany

Pous

- Pluvials
- Residuals
- Unitàries
- Altres
- Nº Pou
- Cota Tapa
- Cota Solera

Nodes

- Canvi sentit circulació
- Descàrrega al medi
- Entronc
- Inici tram
- Canvi de material
- Canvi de secció

Elements de Captació de Pluvials

- Embornal
- Reixa

Estructures Puntuals

- Sobreeixidor
- Estació depuradora

Altres Elements

- Rieres i torrents
- Límit municipal

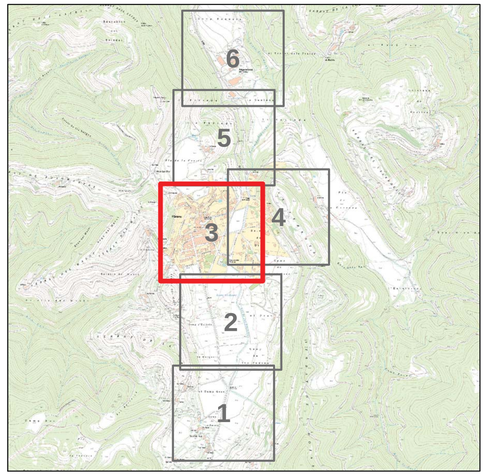

Les etiquetes dels col·lectors indiquen el material del tub, les dimensions en mm i el pendent en tant per cent

S E E P

Institució

Diputació Barcelona

AJUNTAMENT DE L'ESTANY

Títol del treball

Pla Director de Clavegueram de L'Estany

Títol del plànol

Xarxa Actual de Clavegueram
Plànol Guia

Data	Escala	Núm. plànol	Nom arxiu inf.
Maig - 16	1:1.000	2 Full 3 de 6	OH1379B-PL-2-Xarxa_Actual_1000-Ed1.pdf

El tècnic redactor

TYPSA
ENGINYERS CONSULTORS I ARQUITECTES

Noemí Guerrero Guerrero
Enginyera de camins, canals i ports

Aprovació municipal

Signat