Colomer
Rifà

AJUNTAMENT DE
SANT FELIU DE PALLEROLS
(VALL D'HOSTOLES)

PROJECTE BÀSIC I EXECUTIU

Per a les obres d'adequació de la piscina municipal de Sant Feliu de Pallerols

Client:
AJUNTAMENT DE SANT FELIU DE PALLEROLS

Situació:
Carretera de Santa Pau, 35

Població:
Sant Feliu de Pallerols (17174)

Referència:
260165-BE

Contingut:

Document núm.1 – Memòria
Document núm. 2 – Documentació gràfica
Document núm. 3 – Plec de condicions
Document núm. 4 – Amidaments i pressupost

Vic, Novembre del 2026
L'enginyer industrial

JOSEP COLOMER OFERIL / num:6115

Firmado digitalmente por JOSEP COLOMER OFERIL / num:6115
Fecha: 2026.11.19 13:24:01 +01'00'

Josep Colomer i Oferil
Núm. Col·legiat 6.115

ÍNDEX

I. MEMÒRIA 4
MD MEMORIA DESCRIPTIVA 4
MD 0. Objecte 4
MD 1. Agents 4
MD 1.1 Promotor 4
MD 1.2 Redactor 4
MD 2. Informació prèvia 5
MD 2.1 Antecedents 5
MD 2.2 Situació 5
MD 2.3 Descripció del solar 5
MD 3. Descripció del projecte 6
MD 3.1 Descripció general de l'edifici 6
MD 3.2 Descripció de les actuacions 7
MD 3.3 Usos, superfícies útils i construïdes 10
MD 3.4 Normativa urbanística i compliment 11
MD 4. Prestacions de l'edifici 12
MD 4.1 Condicions de funcionalitat de l'edifici (LOE) 13
MD 4.2 Requisits bàsics relatius a la seguretat 14
MD 4.3 Requisits bàsics relatius a habitabilitat 14
MC MEMORIA CONSTRUCTIVA 16
CN COMPLIMENT DE NORMATIVA 22
CN 1 Seguretat estructural 22
CN 2 Seguretat en cas d'incendi 23
CN 3 Seguretat d'utilització i accessibilitat 23
CN 4 Salubritat (DB HS) 26
CN 5 Protecció contra el soroll (DB – HR) 28
CN 6 Estalvi energètic (DB-HE) 29
PR PRESSUPOST 31
NA NORMATIVA D'APLICACIÓ 32
AN 1. Estudi gestió de residus 41
AN 2. Control de qualitat 42
AN 3. Instruccions d'ús i manteniment 43
AN 4. Estudi bàsic de seguretat i salut 43

I.MEMORIA

I. MEMÒRIA

MD MEMORIA DESCRIPTIVA

MD 0. OBJECTE

L'objecte del present projecte bàsic i executiu és definir les obres d'adequació i millora de les instal·lacions municipals de la piscina i del bar de Sant Feliu de Pallerols, situat a la Carretera de Santa Pau, 35, de Sant Feliu de Pallerols (08310). Les actuacions tenen per finalitat reparar i renovar els elements de tancament de la piscina amb el carrer Puig Alder, ordenar i controlar la relació entre la terrassa del bar i el recinte de vestidors en planta baixa, adequar la cuina del bar en planta primera a les condicions higièniques i sanitàries pròpies de la manipulació d'aliments, renovar fusteries exteriors, millorar la protecció de la terrassa i incorporar climatització a la zona de bar.
Les obres es desenvolupen sobre construccions i espais existents. L'abast concret queda delimitat per les actuacions descrites en aquesta memòria i pels amidaments i pressupost del projecte.

MD 1. AGENTS

MD 1.1 PROMOTOR

PROMOTOR	**NIF**
AJUNTAMENT DE SANT FELIU DE PALLEROLS	P1717100J

Representants:	**NIF:**
Il·lm. Sr. Artur Colomer Buchner	40325363-S

Domicili /raó social:

Adreça: Plaça el Firal, 23.
Municipi: Sant Feliu de Pallerols (17174)
Comarca: La Garrotxa

MD 1.2 REDACTOR

COLOMER RIFÀ, SLP.

NIF: B-58082934
Direcció: Carrer Santa Maria, 6. 2a.
Municipi: Vic (08500)

Autor:
JOSEP COLOMER OFERIL

Enginyer Industrial
Col·legiat núm. 6.115

MD 2. INFORMACIÓ PRÈVIA

MD 2.1 ANTECEDENTS

L'Ajuntament de Sant Feliu de Pallerols promou la redacció del projecte bàsic i executiu de les obres d'adequació de l'equipament municipal situat a la carretera Santa Pau, 35 del municipi de Sant Feliu de Pallerols.
Les intervencions responen, d'una banda, a l'estat de conservació deficient del mur perimetral del carrer Puig d'Alder i, de l'altra, la necessitat de definir un control físic d'accés al recinte de piscina i d'adequar els espais de cuina i bar.

MD 2.2 SITUACIÓ

Direcció:	Carretera de Santa Pau, 35.
Municipi:	Sant Feliu de Pallerols (17174)
Província:	Girona

MD 2.3 DESCRIPCIÓ DEL SOLAR

Forma: Solars de forma rectangulars

Coordenades UTM ETRS89: X: 459687.26 ; Y: 4658997.14

Solar 1 Referència cadastral: **9792101DG5599S**
Superfície del solar: 1.514m^2 (segons cadastre)

Solar 2 Referència cadastral: **9792102DG5599S**
Superfície del solar: 1543 m^2 (segons cadastre)

Altitud topogràfica: 472m sobre el nivell del mar

Normativa urbanística: El projecte s'ha resolt seguint les directrius del Pla d'Ordenació Urbanística Municipal de Sant Feliu de Pallerols



MD 3. DESCRIPCIÓ DEL PROJECTE

MD 3.1 DESCRIPCIÓ GENERAL DE L'EDIFICI

La parcel·la de l'emplaçament té una forma rectangular, amb uns 3 metres de desnivell des del pas que dona límit a la parcel·la fins a la cota de la Carretera de Santa Pau, i està limitada per tot el perímetre per carrers.

El conjunt municipal està format per dues parcel·les, la suma de les quals dona una superfície de 3.057m² aproximadament. En el conjunt hi ha edificat un volum principal, que data de l'any 1972, que es composa de planta baixa (139.59m²), on actualment hi ha els vestidors i una petita sala polivalent, una planta primera (130.32m²) on hi ha el bar i una planta sota coberta (57.44m²).

En la part Nord Oest hi ha situada la piscina descoberta, data del 1968, amb un vas de 281,76 m2 i al límit de la parcel·la una petita edificació on hi ha els vestidors antics, sala de maquinària i uns lavabos. En la part Est i proper al volum principal hi ha una pista de pàdel. La resta d'espai de la parcel·la es troba sense edificar.

L'accés principal es fa a través d'un petita rampa que queda entre la pista i el volum principal, que dona pas a un espai de terrassa del bar però que es troba a una cota diferent a aquest.

L'accés al bar de planta primera es fa a partir d'unes escales, actuació que queda fora de l'àmbit d'actuació d'aquest projecte.

Àmbit d'actuació

L'àmbit d'actuació comprèn el recinte de piscina en planta baixa i els espais de bar, restaurant i terrassa situats a la planta primera.

En planta baixa, serà àmbit d'actuació el mur de tancament perimetral entre la piscina i el carrer Puig Alder, d'obra ceràmica amb coronament de gelosia ceràmica que presenta un estat de conservació deficient; també hi ha tancaments de gelosia ceràmica i fusta entre la terrassa del bar i la piscina que seran enderrocats i substituïts, així com una escala metàl·lica vinculada al volum dels antics vestidors que s'haurà de retirar.

En planta primera, la cuina disposa de divisions i fals sostre de fusta, paviment existent i acabats que es volen adequar a les necessitats de neteja i higiene. Es substituiran les fusteries exteriors i les reixes de forja existents es conservaran, adaptant-ne la fixació. La barana de la terrassa formada per muntants metàl·lics i travessers de fusta també es renovarà.

S'adjunta a continuació una imatge de planta d'on es localitzen les actuacions a realitzar:

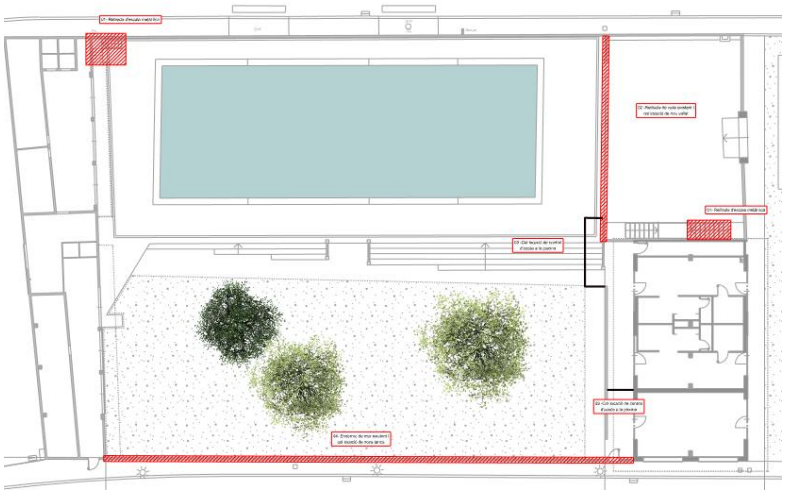

Planta baixa

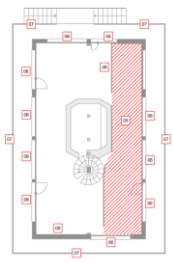

Planta primera

MD 3.2 DESCRIPCIÓ DE LES ACTUACIONS

L'objecte d'aquest projecte contempla les obres necessàries d'adequació de l'equipament municipal situat a la carretera Santa Pau, 35 del municipi de Sant Feliu de Pallerols.
Les intervencions responen, d'una banda, a l'estat de conservació deficient del mur perimetral del carrer Puig d'Alder i, de l'altra, la necessitat de definir un control físic d'accés al recinte de piscina i d'adequar els espais de cuina i bar.

- Adequació del mur perimetral de la piscina amb el carrer Puig d'Alder i retirada d'una escala metàl·lica existent.
- Nou tancament de separació entre la terrassa del bar i el recinte de piscina, amb dues portes electrificades de control d'accés.
- Adequació de la cuina amb nous envans, paviment continu de resina epoxi, mitja canya sanitària, revestiments, fals sostre i adaptació d'instal·lacions.
- Instal·lació de climatització a la zona de bar mitjançant equips independents tipus split.
- Substitució de les fusteries exteriors de la planta primera per fusteries de d'alumini amb ruptura de pont tèrmic i adaptació de les reixes de forja existents.
- Substitució de la barana de la terrassa i sanejament del cantell del forjat en voladís.

Es descriuen a continuació, les actuacions d'adequació i millora.

3.2.1 Planta baixa. Recinte de piscina

Actuació 1. Retirada de l'escala metàl·lica

A la zona oest, vinculada al volum dels antics vestidors, es desmuntarà i retirarà l'escala metàl·lica existent, incloent-hi graons, muntants, baranes, platines, ancoratges i elements auxiliars. Es farà la càrrega, transport i gestió dels materials retirats i el repàs dels punts afectats.

Actuació 2. Retirada tancat existent Nou tancament entre terrassa del bar i piscina

Es retirarà el tancament existent entre la terrassa del bar i la piscina, format per una tanca de fusta tipus jardí i s'enderrocaran els trams de murs formats per gelosia ceràmica, tant en l'espai que separa la terrassa de la piscina, com el tram que fa de barana de l'escala de la piscina que baixa a la plataforma inferior del conjunt.

Actuació 3. Nou tancament entre terrassa del bar i piscina

Un cop realitzat l'enderroc i retirada dels elements de separació entre la terrassa i la piscina s'executarà un muret de bloc de formigó de 20cm de gruix i 60cm d'alçada, connectat al paviment, arrebossat i pintat.
Sobre el muret s'instal·larà una tanca metàl·lica modular de barrots d'1,20m d'alçada, model Calitax de Rivisa o similar, d'acer galvanitzat en calent, acabat de color marró, RAL a definir per la propietat i DF.
La separació màxima entre perfils serà de 100mm. L'alçada total del conjunt serà d'aproximadament 1,80m.
Aquest nou tancament permet mantenir la comunicació entre la terrassa i els vestidors, sense que això impliqui un accés lliure al recinte de bany.
El tancament incorporarà dues portes peatonals electrificades, d'una fulla batent i dimensions aproximades d'1,00 × 1,80m, amb estructura de barrots i acabat coordinats amb la tanca.

- El primer accés es realitzarà entre la terrassa PB i la piscina.

- El segon accés es realitzarà entre la piscina i la zona de vestidors, mantenint així l'itinerari accessible.

Actuació 4.Control accés piscina

Una de les portes se situarà en el mateix pla de separació entre la terrassa i la piscina. La segona s'ubicarà a l'extrem sud, en la connexió entre la piscina i els vestidors per poder mantenir l'itinerari accessible entre la piscina i els serveis.
Les portes disposaran de sistema de control d'accés mitjançant lector de targeta o sistema equivalent, amb els elements de tancament i comandament necessaris. La definició del sistema de control haurà de tenir en compte l'ús i funcionament ordinari de l'equipament municipal.

Actuació 5.Instal·lació nova tanca metàl·lica sobre muret d'obra existent

Entre la zona de la piscina i els vestidors, en la plataforma inferior, ja hi ha un muret existent d'obra amb coronament lineal. S'hi col·locarà la nova tanca de barrots a sobre, amb una alçada conjunta del mur i tanca de 180cm per completar tot el tancament d'aquesta zona oest del conjunt municipal.

Actuació 6.Substitució del mur perimetral amb el carrer Puig d'Alder

Es realitzarà l'enderroc complet del mur existent que separa el recinte de piscina del carrer Puig d'Alder, format per fàbrica ceràmica i coronament de gelosia ceràmica, atès el seu estat de conservació.
Un cop retirat el mur, s'excavarà la rasa necessària per executar una riostra de fonamentació de secció de 60×50m. Sobre la fonamentació s'executarà un mur de bloc de formigó de 20 cm de gruix, connectat a la riostra mitjançant connectors.
La part de mur vista tindrà una alçada aproximada de 60 cm, amb acabat arrebossat i pintat amb pintura transpirable per a exterior i amb coronament amb peça plana prefabricada.
Sobre el coronament es col·locarà una tanca metàl·lica modular d'alçada 120cm, model Calitax de Rivisa o equivalent, formada per perfils buits rectangulars amb remats superior i inferior, d'acer galvanitzat en calent i acabat pintat de color marró. La separació màxima entre perfils serà de 100mm.
L'alçada total del conjunt de mur i tanca seràd'1,80 m. El model i el color definitius es validaran per la propietat i la direcció facultativa.
A l'extrem est es col·locarà una porta de barrots peatonal batent d'una fulla, amb una llum aproximada d'1,00 × 1,80 m, construïda amb perfils d'acer galvanitzat en calent de la mateixa tipologia i acabat que la tanca, amb pany i ferratges corresponents.

3.2.2 Planta primera. Cuina i restaurant

Actuació 7. Adequació de la cuina a les condicions higièniques i sanitàries

Com a treballs previs es retirarà el mobiliari, les màquines i els equips que interfereixin en l'execució de les obres. També s'enderrocaran o desmuntaran les mampares i divisions de fusta existents i es retiraran els elements necessaris per permetre l'execució dels nous acabats. Un cop acabats els treballs, el mobiliari i l'equipament es reposaran.

La nova compartimentació de la cuina es farà amb envans de plaques de guix laminat de 120mm de gruix, amb dues plaques de 12,5mm a cada cara: plaques estàndard i hidròfugues segons la cara i les condicions d'exposició. Les cares en contacte amb la cuina es resoldran amb placa hidròfuga. Es col·locaran dues portes de servei tipus vaivé per a l'accés a la cuina, amb un pas lliure de 80 × 210cm.

El paviment existent s'adequarà mitjançant reparació i regularització del suport i l'execució d'un paviment continu multicapa de morter de resines epoxi, amb capa base i capa d'acabat de morter epoxi amb addició de quars. El paviment serà impermeable, no absorbent, rentable i resistent als productes habituals de neteja, amb acabat antilliscant. El color es decidirà per la propietat i la direcció facultativa.
A l'encontre entre paviment i paraments verticals es formarà una mitja canya sanitària amb morter epoxi tixotròpic compatible amb el sistema del paviment, amb geometria arrodonida i radi aproximat de 6 cm, sense arestes ni racons que dificultin la neteja.
Els paraments verticals de la zona de preparació i manipulació d'aliments es revestiran amb rajola de gres porcellànic esmaltat de color blanc, rectangular, de 40×120cm. El lateral contigu a la zona de cuina/extracció fums, es folrarà amb planxa d'acer inoxidable AISI304, d'1mm de gruix i acabat satinat o mate. La resta de paraments no enrajolats ni revestits amb acer inoxidable es regularitzaran i pintaran amb pintura plàstica impermeable, no absorbent, rentable i resistent als productes habituals de neteja i desinfecció.

Les dues finestres existents disposen d'un ampit situat aproximadament a 70cm del paviment. Es tapiarà la franja inferior, d'uns 50cm, per elevar la cota d'ampit fins a aproximadament 1,20m i permetre la col·locació de mobiliari de cuina a sota. Els remats interiors i exteriors es regularitzaran i acabaran. A la cara exterior de les finestres es col·locaran mosquiteres per evitar l'entrada d'insectes.

S'executarà un nou cel ras continu de plaques de guix laminat a sobre del fals sostre existent format per lames de fusta. El sostre es pintarà amb pintura impermeable a la humitat, no absorbent i rentable.

Les instal·lacions afectades per la nova distribució i els acabats s'adaptaran. En particular, es modificarà la disposició de l'enllumenat, amb el desplaçament dels punts existents o la incorporació de nous punts segons la distribució final de la cuina. També s'inclouen les adequacions auxiliars d'equipament i instal·lacions necessàries per deixar l'espai operatiu.

Actuació 8. Substitució de les fusteries exteriors

Es substituiran totes les baconeres i finestres exteriors de planta primera per noves fusteries d'alumini amb ruptura de pont tèrmic i vidre baix emissiu 4+4/16N/4+4, amb gas argó, amb factor solar g<=0,47. Les dimensions de cada finestra o balconera seran les existents, a excepció de les dues finestres de la cuina, que conservaran l'amplada però l'alçada es reduirà (per la modificació de l'alçada de l'ampit) i la porta d'entrada al restaurant, que es reduirà l'amplada a 1,50m /però no l'alçada), tapiant 50cm d'amplada del buit existent, arrebossat i pintat. La composició de les fusteries generalment serà la següent:

- Les finestres del bar estaran formades per 3 fulles fixes, amb tres targes superiors, de les quals una serà oscil·lant.
- Les dues finestres de la cuina estaran formades per tres fulles fixes. La fulla central serà oscil·lant.
- Les balconeres del restaurant estaran formades per una fulla fixe i una fulla/porta batent i tarja superior.

La tipologia i dimensions de les fusteries queden indicades a la documentació gràfica

Les reixes existents de ferro forjat, actualment ancorades a les fusteries que es retiren, es conservaran. Es modificaran els seus punts de fixació i s'ancoraran directament als paraments verticals, de manera independent de les noves fusteries.

Després de la substitució de fusteries i dels tapiats puntuals, es repararan els revestiments i fissures dels tancaments afectats, arrebossat de remat i pintat.

Actuació 9. Substitució de la barana de la terrassa

Es desmuntarà la barana existent de tota la terrassa/balcó de planta primera, formada per muntants metàl·lics i travessers horitzontals de fusta i es col·locarà una nova barana d'acer pintada de color marró, amb alçada d'1,10m, formada per muntants, passamà superior i barrots verticals. La disposició dels elements evitarà configuracions que facilitin l'escalada i la separació entre elements de rebliment i no permetrà el pas d'una esfera de 10 cm de diàmetre. La fixació es farà mecànicament al suport existent amb plaques base i ancoratges adequats, amb protecció anticorrosiva i dues capes d'acabat.
Després de les actuacions d'enderroc de la barana existent i un cop col·locada la nova barana, es sanejarà el cantell exterior del voladís del forjat de la terrassa. Els treballs inclouran el repicat i retirada del revestiment deteriorat, neteja i raspallat del suport, i aplicació d'un revestiment de morter, reglejat, remolinat i raspat.

Actuació 10. Climatització de la zona de bar i adequació de les instal·lacions

Es realitzaran les adequacions necessàries a les instal·lacions que quedin afectades per les actuacions.
El nou tancament amb envans de cartró-guix, fals sostre de la cuina i climatització del bar, comportarà la modificació de la instal·lació elèctrica (modificació i noves preses), punts d'enllumenat, endolls i la instal·lació de dos equips independents de climatització tipus split 1×1, amb unitat interior i unitat exterior, tecnologia inverter i bomba de calor.
La selecció definitiva dels equips de clima s'ajustarà a les necessitats dels espais i a la verificació tècnica corresponent. La instal·lació inclourà suports i elements antivibratoris, línies frigorífiques de coure aïllades, desguassos de condensats, interconnexió elèctrica i de control entre unitats, canalitzacions, cablejat, proteccions, perforacions i passos necessaris, segellat dels passos, comprovació del circuit frigorífic, proves de funcionament i posada en servei.

També caldrà una nova instal·lació elèctrica per a l'electrificació de les portes i control d'accés en els tancaments de planta baixa.

MD 3.3 USOS, SUPERFÍCIES ÚTILS I CONSTRUÏDES

3.3.1 Ús característic de l'edifici

Les actuacions a realitzar no comporten un canvi global de l'ús existent ni l'activitat del conjunt municipal destinat a equipament esportiu (piscina i bar).

L'activitat que es desenvolupa en les dues plantes queda així distribuïda:

3.3.2 Relació de superfícies construïdes

Les superfícies construïdes no es veuen afectades per les actuacions a realitzar.

3.3.3 Relació de superfícies

Les superfícies útils per planta de l'establiment municipal són les següents:

PLANTA BAIXA / SUPERFÍCIE ÚTIL INTERIOR	
Espai	Sup. (m²)
Magatzem 01	8,53
Magatzem 02	38,79
Vestuaris 01	38,69
Vestuaris 02	37,35
TOTAL ÚTIL INTERIOR PB	123,36

PLANTA PRIMERA / SUPERFÍCIE ÚTIL INTERIOR	
Espai	Sup. (m²)
Barra	14,52
Cuina	24,00
Magatzem	11,24
Zona clients	61,40
TOTAL ÚTIL INTERIOR P1	111,16

PLANTA BAIXA / SUPERFÍCIE EXTERIOR	
Espai	Sup. (m²)
Terrassa del bar	146,62
TOTAL EXTERIOR	146,62

Terrassa exclosa de la superfície útil interior.

PLANTA PRIMERA / SUPERFÍCIE EXTERIOR	
Espai	Sup. (m²)
Balconada	72,59
TOTAL EXTERIOR	72,59

Balconada exclosa de la superfície útil interior.

MD 3.4 NORMATIVA URBANÍSTICA I COMPLIMENT DELS SEUS PARÁMETRES



Planejament vigent:
Pla d'Ordenació Urbanística Municipal 2003

Classificació del sòl: Sòl urbà

Qualificació del sòl: Equipament Esportiu (Clau 4.2)

Usos admesos:
Comprèn les activitats relacionades amb la pràctica, l'aprenentatge i el desenvolupament d'activitats esportives en instal·lacions cobertes o no, com poden ésser camps de futbol, poliesportius, gimnàs i escoles de dansa, squash, piscines i similars.

Les parcel·les on s'hi ubica el conjunt municipal, segons el Pla d'Ordenació Urbanística Municipal de Sant Feliu de Pallerols del 2003, estan qualificades com a Sòl urbà, **clau 4.2: Equipament esportiu.**

CAPÍTOL 5 – Sistema d'equipaments (Clau 4)

Art 233. Regulació

1. *El sòl urbà delimitat per aquest POUM es regularà per les determinacions generals i específiques que s'estableixen en aquestes Normes, per les determinacions que estableixin els corresponents Plans Especials que desenvolupin cada àrea i per les Ordenances de regulació de l'edificació, usos específics i activitats.*
2. *Quan respecte a les condicions bàsiques de l'ordenació de l'edificació establertes per cada zona o subzona e determini la seva aplicació directa, s'entendrà que els preceptes d'aquestes Normes Urbanístiques s'apliquen directament, sense necessitat de planejament de desenvolupament.*

El projecte compleix amb els paràmetres urbanístics, que són d'aplicació per la classificació i qualificació del sòl on està situat el conjunt municipal.

Les actuacions contemplades en aquesta documentació, no afectaran als paràmetres urbanístics definits en el POUM, excepte pel que fa al compliment del nou tancament de parcel·la entre l'equipament municipal i el Carrer Puig Alder, el qual es renova en la seva totalitat i el qual se'n justifica el seu compliment acord a la normativa municipal.

Justificació de la normativa

Subsecció cinquena. Definició i condicions generals dels paràmetres referits a la parcel·la.
Article 98. Tanques.

1. *És l'element de tancament d'una parcel·la.*
2. *Mentre la normativa específica de cada zona no estableixi el contrari, les tanques s'ajustaran als següents criteris:*
    a. *Tanques de separació amb espais públics.*
        i. *L'alçada de les tanques amb front a espais públics haurà d'ajustar-se, en tota la seva longitud, a les alineacions del carrer o vial a la seva rasant.*
        ii. *Malgrat això, en determinats casos, s'admetrà recular-la parcialment, amb la finalitat de que es produeixi una millor adaptació dintre les edificacions principals, auxiliars i a l'alineació a vial o carrer.*
        iii. *En aquests casos, l'espai entre la tanca i 'espai públic s'haurà d'enjardinar, urbanitzar i mantenir a càrrec de la propietat del sòl.*
        iv. *És obligatòria la creació de tanques entre espais públics i espais lliures d'edificació.*
        v. *Aquestes tanques tindran de promig, si la rasant de l'alineació és amb pendent, una alçada màxima de 180m, dels quals només es podrà ser massissos fins a una alçada de 0,70m i la resta calats o materials vegetals.*

Tal com s'explica en l'anterior apartat MD 3.2, el nou tancament a executar tindrà un muret de bloc de formigó de 20cm de gruix i 60cm d'alçada. Sobre el muret s'instal·larà una tanca metàl·lica modular de barrots d'1,20m d'alçada, model Calitax de Rivisa o similar.
L'alçada total del conjunt serà d'aproximadament 1,80m.

Per tant, **es dona compliment** a tots els paràmetres urbanístics vigents.

MD 4. PRESTACIONS DE L'EDIFICI

S'estableixen les prestacions de l'edifici per a requisits bàsics, en relació a les exigències bàsiques del CTE que li siguin d'aplicació.

Els requisits bàsics de seguretat i habitabilitat se satisfaran a través del compliment del reglament de seguretat contra incendis en els establiments industrials (RSCIEI REAL DECRET 164/2025) i del reglament de seguretat i higiene al treball (OME) que conté les exigències bàsiques que han de complir els edificis i del compliment del decret 21/2006 d'ecoeficiència en els edificis.

A continuació es defineixen els requisits generals a complimentar en el conjunt de l'edifici, que depenen de les seves característiques i ubicació, i que s'agrupen de la següent manera:

MD 4.1 FUNCIONALITAT	-Utilització: Condicions d'habitabilitat dels habitatges -Accessibilitat
MD 4.2 SEGURETAT	-Estructural -en cas d'Incendi -d'Utilització

MD 4.3 HABITABILITAT	-Salubritat -Protecció contra el soroll -Estalvi d'energia -Altres aspectes funcionals dels elements constructius o de les instal·lacions per un ús satisfactori de l'edifici.

En la Memòria Constructiva es defineixen les actuacions a realitzar per a l'adequació de les mesures contra incendis i es concreten els seus requisits específics i prestacions de les solucions

MD 4.1 CONDICIONS DE FUNCIONALITAT DE L'EDIFICI (LOE)

Condicions relatives a la utilització:

1.- Utilització, de tal forma que la disposició i les dimensions dels espais i la dotació de les instal·lacions facilitin l'adequada realització de les funcions previstes en l'edifici.

El programa funcional o de necessitats definit pel promotor, són les obres per a reparar i renovar els elements de tancament de la piscina amb el carrer Puig Alder, ordenar i controlar la relació entre la terrassa del bar i el recinte de vestidors en planta baixa, adequar la cuina del bar en planta primera a les condicions higièniques i sanitàries pròpies de la manipulació d'aliments, renovar fusteries exteriors, millorar la protecció de la terrassa i incorporar climatització a la zona de bar
Les obres no canvien l'ús característic ni augmenten la superfície construïda.

2.- Accessibilitat, de tal forma que es permeti a les persones amb mobilitat i comunicació reduïdes l'accés i la circulació per l'edifici en els termes previstos en la seva normativa específica.

Les actuacions mantenen les condicions dels itineraris accessibles existents.

3.- Accés als serveis de telecomunicació, audiovisuals i d'informació d'acord amb l'establert en la seva normativa específica.

L'edifici existent ja garanteix els serveis de telecomunicació, telefonia i audiovisuals que no es modifiquen amb les actuacions descrites

4.- Facilitació per a l'accés dels serveis postals, mitjançant la dotació de les instal·lacions apropiades per a l'entrega dels enviaments postals, segons les disposicions de la seva normativa específica.

Les actuacions no afecten les instal·lacions ni els espais destinats als serveis postals.

Condicions relatives a l'accessibilitat:

Les condicions d'accessibilitat de les zones afectades es justifiquen segons el CTE DB SUA, la Llei 13/2014, d'accessibilitat, i el Decret 209/2023, pel qual s'aprova el Codi d'accessibilitat de Catalunya. La normativa d'habitabilitat d'habitatges no és aplicable a aquest equipament.

Els elements accessibles que siguin objecte d'intervenció es mantindran senyalitzats amb el Símbol Internacional d'Accessibilitat i, quan correspongui, amb fletxes direccionals, d'acord amb el CTE DB SUA i el Codi d'accessibilitat de Catalunya. No s'intervé en ascensors ni en places d'aparcament.

MD 4.2 REQUISITS BÀSICS RELATIUS A LA SEGURETAT

1.- Seguretat estructural, de tal forma que no es produeixin en l'edifici, o parts del mateix, danys que tinguin el seu origen o afectin a la fonamentació, els suports, les bigues, els forjats, els murs de càrrega o altres elements estructurals, i que comprometin directament la resistència mecànica i l'estabilitat de l'edifici.

No es modifica l'esquema portant general de l'edifici

2.- Seguretat en cas d'incendi, de tal forma que els ocupants puguin desallotjar l'edifici en condicions segures, es pugui limitar l'extensió del incendi dins del propi edifici i dels colindants i es permeti l'actuació dels equips d'extinció i rescat.

Les actuacions no modifiquen els accessos exteriors ni les condicions generals d'intervenció dels serveis d'emergència; es mantenen les condicions recollides a la documentació i autorització de l'activitat vigents.

Els materials i elements nous s'executaran amb les prestacions de reacció i resistència al foc que exigeixi la solució validada per a l'activitat i pel projecte de protecció contra incendis vigent.

3.- Seguretat d'ús, de tal forma que l'ús normal de l'edifici no suposi risc d'accident per a les persones.

Els elements nous o modificats es resoldran sense introduir riscos d'accident en l'ús previst. Les condicions concretes de portes, tancaments, paviments, barana i fusteries es justifiquen a l'apartat CN 3.

MD 4.3 REQUISITS BÀSICS RELATIUS A HABITABILITAT

1.- Higiene, salut i protecció del medi ambient, de tal forma que s'assoleixin condicions acceptables de salubritat i estanquitat en l'ambient interior de l'edifici i que aquest no deteriori el medi ambient en el seu entorn immediat, garantint una adequada gestió de tota classe de residus.

El conjunt de l'edificació existeix disposa de mitjans que impedeixen la presència d'aigua o humitat inadequada procedent de precipitacions atmosfèriques, del terreny o de condensacions, i disposa de mitjans per a impedir la seva penetració o, en el cas, permetent la seva evacuació sense producció de danys.
Les actuacions no alteren globalment la protecció davant la humitat de l'edifici. La substitució de fusteries i el tapiat parcial de les obertures de cuina han de mantenir la impermeabilitat i l'estanquitat dels tancaments, d'acord amb CN 4.

L'edifici, en el seu conjunt, disposa d'espais i mitjans per extreure els residus ordinaris generats, d'acord amb el sistema públic de recollida.

L'edifici disposa de mitjans per a que els seus recintes es puguin ventilar adequadament, eliminant els contaminants que es produeixin de forma habitual durant el seu ús normal, de forma que s'aporti un cabal suficient d'aire exterior i es garanteixi l'extracció i expulsió de l'aire viciat pels contaminants. No es modifica el sistema general de ventilació de l'edifici. Si els treballs afecten l'extracció de la cuina, aquesta s'haurà de reposar i comprovar abans de reprendre l'activitat, d'acord amb les condicions sanitàries i tècniques aplicables.

L'edifici disposa de mitjans adequats per a extreure les aigües residuals generades de forma independent amb les precipitacions atmosfèriques. Les xarxes d'evacuació d'aigües residuals i pluvials no es modifiquen amb les actuacions descrites.

2.- Protecció contra el soroll, de tal forma que el soroll percebut no posi en perill la salut de les persones i les permeti realitzar satisfactòriament les seves activitats.

Tots els elements constructius verticals i horitzontals compten amb l'aïllament acústic requerit segons el document bàsic de Protecció enfront del soroll (DB-HR).
No s'intervé en els elements separadors acústics de l'edifici.
Els nous equips de climatització s'instal·laran de manera que compleixin els límits acústics aplicables.

3.-Estalvi d'energia i aïllament tèrmic, de tal forma que s'aconsegueixi un ús racional de l'energia necessària per a l'adequat ús de l'edifici.

Les prestacions energètiques de les parts renovades s'ajustaran al clima de Sant Feliu de Pallerols (zona climàtica d'hivern D2) i a les exigències del CTE DB HE que siguin aplicables a aquesta intervenció.

Les característiques d'aïllament i inèrcia, permeabilitat a l'aire i exposició a la radiació solar, permeten la reducció del risc d'aparició d'humitats de condensació superficials i intersticials que puguin perjudicar les característiques de l'envolvent.

En les actuacions que es realitzin, sobretot les que afectin a l'envolvent, es tindran en compte especialment el tractament dels ponts tèrmics per a limitar les pèrdues o guanys de calor i evitar problemes higrotèrmics en els mateixos.

MC MEMORIA CONSTRUCTIVA

MC 1. Planta baixa - Actuacions

MC 1. Treballs previs i enderrocs

Abans d'iniciar els treballs es replantejaran les zones d'intervenció, es protegiran els elements que s'hagin de conservar i es delimitaran els àmbits de treball per evitar interferències amb el funcionament de l'equipament.

Es imprescindible, que previ a cap tipus de desmuntatge, s'anul·lin les connexions de les instal·lacions existents de la zona de l'actuació. La connexió d'electricitat sempre serà condemnada, amb la finalitat d'evitar el risc d'accident per contacte elèctric. No obstant això, si és necessària una connexió per al servei pel desmuntatge, cal demanar-ne una d'independent.

Es desmuntaran els elements indicats en cada actuació:

Actuació 1. Enderroc de l'escala metàl·lica en volum oest de la parcel·la.
Actuació 2. Retirada del tancament existent entre la terrassa del bar i la piscina.
Actuació 6. Enderroc del mur d'obra existent entre la parcel·la i el C/Puig Alder
Actuació 7. Retirada de divisòries de fusta, instal·lacions i equipament.
Actuació 8. Retirada fusteries existents
Actuació 9. Arrencada de barana metàl·lica de la terrassa P1

Els enderrocs es faran de manera ordenada, amb mitjans manuals o mecànics adequats a cada element, separant els materials susceptibles de valorització i gestionant els residus d'acord amb la normativa vigent. Es mantindran protegides les instal·lacions i els elements existents que no siguin objecte d'intervenció.

MC 2. Fonamentació i fàbrica

La nova riostra del mur del carrer Puig d'Alder tindrà una secció de 60x50cm, de formigó per armar HA-25, amb armadura d'acer corrugat B500S amb armadura superior 4Ø12, armadura inferior 4Ø12, armadura de pell 2Ø10 i estreps Ø8 cada 20cm.La longitud de la riostra i la seva geometria definitiva s'ajustaran a la documentació gràfica i al replanteig.

Actuació 6.Substitució del mur perimetral amb el carrer Puig d'Alder

Els nous murs de tancament de 20cm de gruix s'executaran amb bloc de formigó de 40×20×20cm, per a revestir. Es massissaran les dues primeres filades i les franges verticals previstes, i es col·locarà un connector del Ø12mm a cada alvèol, de 40cm de longitud, encastats 15 cm al suport (a la riostra de fonamentació en el cas de l'actuació 6 o al paviment/solera en l'actuació 3).

La part de mur vista tindrà una alçada aproximada de 60 cm, amb acabat arrebossat amb morter de ciment i pintat amb pintura al silicat per a exterior. El coronament es resoldrà amb peça prefabricada de formigó, plana i d'amplada adaptada al gruix del mur.

Actuació 3. Nou tancament entre terrassa del bar i piscina
Actuació 6.Substitució del mur perimetral amb el carrer Puig d'Alder

Tancament	Gruix total	Alçada
Arrebossat i pintat	*1,5cm*	-
Bloc de formigó de 40x20x20cm	20cm	*60cm*
Arrebossat i pintat	1,5cm	
Tanca barrots	-	120cm
	23,0 cm	**180cm**

MC 3. Tancaments metàl·lics i portes

Les tanques es compondran de mòduls metàl·lics de longitud nominal aproximada de 2.815mm i alçada de 1.200mm, model Calitax de Rivisa o similar, amb perfils buits rectangulars de 35×35mm, remats amb perfil superior i inferior, acer galvanitzat en calent i acabat marró, el model i el color definitius es validaran per la propietat i la direcció facultativa. La separació màxima entre perfils/brèndoles serà de 100mm. L'alçada total del conjunt, muret i tanca, serà d'aproximadament 1,80m.

Les portes peatonals incorporades en el tancament lineal seran d'una fulla batent, amb una llum aproximada d'1,00×1,80m amb estructura i acabats coordinats amb la tanca, perns regulables, pany i ferratges.

Les portes de control d'accés incorporaran electrificació i lector de targeta o sistema equivalent amb els elements de tancament i comandament necessaris. La definició dels components de control, alimentació, desbloqueig en cas de fallada i règim d'obertura haurà de quedar resolta en la documentació d'instal·lacions i en coordinació amb l'explotació de l'equipament.

Actuació 3. Nou tancament entre terrassa del bar i piscina
Actuació 4.Control accés piscina
Actuació 5.Instal·lació nova tanca metàl·lica sobre muret d'obra existent
Actuació 6.Substitució del mur perimetral amb el carrer Puig d'Alder

MC 4. Adequació cuina

Actuació 7. Adequació de la cuina a les condicions higièniques i sanitàries

4.1 Envans i divisòries

La nova compartimentació de la cuina es farà amb envans de plaques de guix laminat de 12,5 mm sobre estructura d'acer galvanitzat, amb aïllament interior de llana mineral de roca. L'envà tindrà un gruix total aproximat de 120mm, amb muntants de 70 mm cada 400 mm i dues plaques de 12,5 mm a cada cara: plaques estàndard i hidròfugues. Les plaques hidròfugues s'utilitzaran a les cares exposades a la humitat pròpia de la cuina.

Es col·locaran dues portes de servei tipus vaivé per a l'accés a la cuina, de pas lliure 800x2100mm apte en espais sanitaris i alimentaris. Estarà formada per una fulla de 40mm d'espessor, amb bastidor de perfil estructural d'alumini anoditzat amb frontisses de PVC de vaivé amb obertura abatible fins 90°, revestiment en totes dues cares de xapa d'acer galvanitzat de 0,6 mm d'espessor, acabat lacat color blanc i ànima d'escuma de poliuretà injectada i espiell de 40x60cm o similar.

Envà de cartró guix	**Gruix total**
x2 Placa (A) de guix laminat	2,50 cm
Perfil 70 + Aïllament tèrmic de llana de roca	7,00 cm
x2 Placa (H) de guix laminat	2,50 cm
Gruix total del tancament	**12,0 cm**

4.2 Paviments

El paviment epoxi s'executarà sobre el paviment existent, s'haurà de fer una neteja i preparació prèvia d'aquest suport. Es repararan irregularitats i fissures, s'aplicarà la capa base i posteriorment la capa d'acabat de morter epoxi amb quars, garantint continuïtat amb la mitja canya sanitària. El sistema complet haurà de ser compatible amb l'ús alimentari; impermeable, no absorbent, rentable i resistent als productes habituals de neteja, amb acabat antilliscant. El color es decidirà per la propietat i la direcció facultativa.

A l'encontre entre paviment i paraments verticals es formarà una mitja canya sanitària amb morter epoxi tixotròpic compatible amb el sistema del paviment, amb geometria arrodonida i radi aproximat de 6 cm, sense arestes ni racons que dificultin la neteja.

4.3 Revestiments

Els paraments verticals de la zona de preparació i manipulació d'aliments es revestiran amb rajola de gres porcellànic esmaltat de color blanc, rectangular, de 40×120cm, col·locada amb adhesiu cimentós tipus C2 i rejuntada amb material CG2.

La paret lateral a la zona d'extracció es folrarà amb planxa d'acer inoxidable AISI 304, d'1 mm de gruix i acabat satinat o mate. La resta de paraments no enrajolats ni revestits amb acer inoxidable es regularitzaran i pintaran amb pintura plàstica impermeable, no absorbent, rentable i resistent als productes habituals de neteja i desinfecció.

El sostre es pintarà amb pintura impermeable a la humitat, no absorbent i rentable.

4.4 Cel ras i instal·lacions

El nou cel ras serà de placa de guix laminat de 12,5 mm, amb estructura metàl·lica suspesa i aïllament de llana mineral de roca de 40 mm. Es reposaran i adaptaran els punts d'enllumenat i les instal·lacions afectades, mantenint l'accessibilitat als elements que requereixin manteniment.

Les instal·lacions afectades per la nova distribució i els acabats s'adaptaran. En particular, es modificarà la disposició de l'enllumenat, amb el desplaçament dels punts existents o la incorporació de nous punts segons la distribució final de la cuina. També s'inclouen les adequacions auxiliars d'equipament i instal·lacions necessàries per deixar l'espai operatiu.

MC 5. Fusteries i vidres

Actuació 8. Substitució de les fusteries exteriors

Les noves fusteries seran d'alumini lacat, amb ruptura de pont tèrmic, color marró, RAL a definir per la propietat i DF. En general les balconeres seran de 3m d'amplada i 2,50m d'alçada, i les finestres, de 3m d'amplada i alçada entre 1,50 i 1,80m d'alçada. *Tipologia i dimensions segons amidaments i documentació gràfica.*
L'envidrament serà de doble vidre baix emissiu, de composició base 4+4/16/4+4 mm, amb cambra de 16 mm farcida amb argó i separador perimetral de vora calenta, amb factor solar g<=0,47; Ug ≤ 1,1 W/m²·K. La composició i el gruix de les llunes s'ajustaran, si cal, al càlcul de les dimensions de cada vano a les exigències de seguretat a l'impacte.
La finestra tindrà una transmitància tèrmica del conjunt U_H ≤ 1,8 W/m²·K, justificada pel fabricant per a la dimensió i configuració de les fulles proposades. Disposarà, com a mínim, de classe 3 de permeabilitat a l'aire segons UNE-EN 12207, classe 5A d'estanquitat a l'aigua segons UNE-EN 12208 i classe C5 de resistència al vent segons UNE-EN 12210, sense persiana. S'inclouran fixacions, segellat perimetral i tots els elements necessaris per a una correcta col·locació.
El límit del DB-HE per al forat en zona D és 1,8 W/m²·K, i la classe 3 d'aire correspon a Q_{100} ≤ 9 m³/h·m²
Els ancoratges, juntes perimetrals i segellats es resoldran per garantir estabilitat i estanquitat. Les reixes de forja conservades s'ancoraran directament als paraments verticals existents, independents de la fusteria.

MC 6. Barana i reparació del voladís

Actuació 9. Substitució de la barana de la terrassa

La barana metàl·lica del balcó/terrassa de planta primera, tindrà una alçada total de 1,10m, d'acer i pintada color marró, RAL a escollir, coordinada amb les tanques i portes metàl·liques de la resta d'actuacions, amb 2 capes d'emprimació antioxidant i 2 capes d'acabat amb pintura metàl·lica anticorrosiva. Formada per muntants, passamà superior i barrots verticals d'acer, disposats de manera que no generin punts de recolzament o elements horitzontals que en facilitin l'escalada, i amb separació entre elements de rebliment dimensionada de manera que les obertures no permetin el pas d'una esfera de 10 cm de diàmetre, d'acord amb les exigències del CTE DB-SUA La barana es fixarà al suport existent mitjançant plaques base i ancoratges adequats. Es comprovarà l'estat del suport i la capacitat de les fixacions. Les soldadures i zones afectades pel muntatge rebran protecció anticorrosiva, amb emprimació i dues capes d'acabat.

Es realitzarà el sanejament del cantell del forjat. Els treballs inclouran la retirada del revestiment i es repicarà si és necessari fins a trobar suport ferm, es netejarà i es raspallarà. Les reparacions es faran amb morter porós drenant en dues capes, amb el gruix mínim aproximat de 3 cm, reglejat, remolinat i lliscat, assegurant l'adherència i el correcte acabat del cantell.

MC 7. Instal·lacions i climatització

Actuació 10. Climatització de la zona de bar i adequació de les instal·lacions

7.1 Instal·lació elèctrica baixa tensió

Tota la instal·lació elèctrica complirà amb el Reglament Electrotècnic de Baixa Tensió 842/2002 de 2 d'agost, i amb les instruccions tècniques complementàries aplicables a la nostra instal·lació.

Es realitzarà d'acord amb el projecte elèctric de l'obra realitzat i signat pel tècnic competent. No es realitzarà sota cap concepte cap canvi sense la prèvia consulta i acceptació de l'enginyer de l'obra.

Quadres Elèctrics:
Quadres modulars metàl·lics de la marca ABB model ArTu o Schneider Elèctric model Prisma, o similar. Aquests estaran formats per les proteccions contra sobretensions, magnetotèrmiques, diferencials, contactors, toroidals i equips que figuraran en els esquemes del projecte elèctric. En els quadres s'ha de preveure un espai lliure del 40% per a futures ampliacions.

Aparellatge:
Aparellatge de la marca ABB o MERLIN GERIN, o similar. Es molt important que es tingui especial cura en els poders de talls, corbes característiques de cada protecció i la selectivitat entre proteccions a diferents nivells.

Canalitzacions:
- Tub rígid de PVC de muntatge superficial.
- Tub de PVC corrugat en instal·lació soterrada, encastada i sota celras.
- Canalitzacions soterrades: Amb tub de Poliolefina reforçat AISCAN-CP o similar, i tub PVC doble capa.

Tots els sistemes de canalització seran no propagadors de flama i tindran les dimensions detallades en càlculs i plànols adjunts. Totes les connexions entre aquests tipus de canalitzacions en zones molles, disposaran dels pertinents premsaestopes i accessoris per tal de garantir l'estanquitat demanada.

Conductors:

Al tractar-se d'un local de pública concurrència tots els cables seran no propagadors d'incendi i amb emissió de fums i opacitat reduïda, inclòs els ponts interiors als quadres.

Conductors dins tub protector: Seran de 450/750V.
Conductors dins safates o instal·lació soterrada: Seran de 0,6/1KV.

Caixes de Derivació:
Caixes de derivació en canal o superficial: Caixa de PVC estanques. Sempre que es realitzi una derivació (connexió) es tindrà que fer dins d'una caixa de derivació, amb tapa, Les connexions es realitzaran sempre mitjançant regletes de connexió, (En cap cas es realitzaran connexions de diferents tensions nominals en l'interior d'una mateixa caixa),

Mecanismes:
Estaran d'acord amb la classificació de la zona on s'instal·lin.

Enllumenat:
Segons les necessitats, i per tal d'aconseguir un bon nivell d'il·luminació pel bon desenvolupament de l'activitat, s'instal·laran varis tipus de lluminàries especificats en els plànols de planta adjunts. En aquesta instal·lació es tindrà especial cura en garantir el compliment de l'apartat 4 punt "d" de la ITC-BT-28, pel que fa a nombre de línies d'alimentació de l'enllumenat.

Totes les lluminàries instal·lades seran amb tecnologia LED (light emiting diode). Les lluminàries instal·lades a la cuina seran del tipus downligth encastades en el fals sostre i amb un grau de protecció IP54.

Enllumenat d'emergència. L'activitat disposarà d'enllumenat d'emergència i senyalització mitjançant blocs amb bateries autònomes combinades. Aquest tipus de lluminàries porten una doble làmpada, una de les quals té un funcionament continu i l'altre només entra en funcionament en cas que es produeixi una falla en l'enllumenat general del local o quan la tensió d'aquest baixi més del 70 % del seu valor nominal.

El seu funcionament serà com a mínim d'una hora, i garantirà un mínim de 5 lux en tots els recorreguts d'evacuació. La seva ubicació queda detallada en els plànols.

7.2 Instal·lació de climatització

Es realitzarà d'acord amb el projecte executiu de l'obra, realitzat i signat pel tècnic competent. No es realitzarà sota cap concepte cap canvi sense la prèvia consulta i acceptació de l'enginyer de l'obra.

Complirà específicament amb les següents normes generals:

- Reial Decret 178/2021, de 23 de març, pel qual es modifica el RD 1027/2007 Reglament d'Instal·lacions Tèrmiques als Edificis.
- Reial Decret 1027/2007, de 20 de Juliol, pel que s'aprova el Reglament d'Instal·lacions Tèrmiques als Edificis

Per a la climatització del local s'ha previst la instal·lació de 2 equips de clima d'expansió directa, tipus split de paret, de classe energètica A+, els quals aportaran calor o fred al local.
La instal·lació inclourà suports i elements antivibratoris, línies frigorífiques de coure aïllades, desguassos de condensats, interconnexió elèctrica i de control entre unitats, canalitzacions, cablejat, proteccions, perforacions i passos necessaris, segellat dels passos, comprovació del circuit frigorífic, proves de funcionament i posada en servei. La ubicació de les unitats interiors i

exteriors, així com els recorreguts de les línies i dels desguassos, es concretaran en obra amb la direcció facultativa.

MC 8. Reposicions i acabats

Un cop finalitzades les obres, es reposaran els equips i el mobiliari de cuina prèviament retirats, es faran els retocs de pintura i revestiments, es netejaran les zones afectades i es comprovarà el funcionament de portes, sistemes de control d'accés, enllumenat i climatització.

CN COMPLIMENT DE NORMATIVA

CN 1 SEGURETAT ESTRUCTURAL

1.1 NORMATIVA OBLIGATÒRIA

El Codi Tècnic de l'Edificació va ser aprovat pel reial decret 314/2006, del 17 de març. Passat el període de transició; a partir del mes de març de 2007 va entrar en vigor plenament el Codi Tècnic, essent d'obligat compliment en la seva totalitat. Amb l'entrada en vigor del Codi Tècnic, queden derogades algunes normatives anteriors, que fins al moment establien paràmetres del projecte, que ara ja recull el nou Codi Tècnic.

ESTRUCTURES I SISTEMES CONSTRUCTIUS

- CODI TÈCNIC DE L'EDIFICACIÓ
R.D.314/2006, de 17 de març (BOE: 28/03/06)
Modificat per R.D.1371/2007 (BOE: 23/10/2007) i les seves posteriors correccions d'errades (BOE:20/12/07 i BOE:25/01/08)

CTE DB	SE	Seguretat estructural
	SE1	Resistència i estabilitat
	SE2	Aptitud de servei
	SE AE	Accions en l'edificació
	SE C	Fonaments
	SE A	Acer
	SE M	Fusta
	SE F	Fàbrica

- NCSR-02 NORMA DE CONSTRUCCIÓN SISMORRESISTENTE, PARTE GENERAL Y EDIFICACIÓN R.D. 997/2002, de 27 de setembre (BOE: 11/10/02)
- CE CODI ESTRUCTURAL R.D.470/2021, de 29 de juny, pel qual s'aprova el Codi Estructural.
- Disposiciones para la libre circulacion de los productos de construcción R.D.1630/1992, de 29 de desembre
- Obligatorietat de fer constar en el programa de control de qualitat les dades referents a l'autorització administrativa relativa als sostres i elements resistents O.18/03/97 (DOGC:18/04/97)
- Criteris d'utilització en l'obra pública de determinats productes utilitzats en l'edificacióR.22/06/98 (DOGC:03/08/98)
- Autorización de uso de sistemas de forjados o estructuras para pisos y cubiertas R.D.1630/80 (BOE:08/08/80)
- Actualización de las fichas de autorización de uso de sistemas de forjados R.30/01/97 (BOE:06/03/97)
- Autorització administrativa per als fabricants de sistemes de sostres per a pisos i cobertes i d'elements resistents components de sistemes D.71/95 (DOGC:24/03/95) desplegament (O. de 31/10/95, DOGC:08/11/95)

El projecte garantirà el Requisit Bàsic de Seguretat Estructural (SE) que consisteix en assegurar que les actuacions a realitzar tenen un comportament estructural adequat davant les accions a les que pot estar sotmès durant la construcció i ús previst.

També garantirà les exigències bàsiques que es defineixen a l'article 10 de la Part I del CTE, corresponents a: Exigència bàsica SE 1: Resistència i estabilitat, i Exigència bàsica SE 2: Aptitud al servei.

Durabilitat.

Es complirà amb les prescripcions de durabilitat que especifiquen els corresponents DBs de cada material o el Codi Estructural en el cas de formigó i prendre les mesures adients respecte a les característiques dels materials, detalls constructius i sistemes de protecció.

CN 2 SEGURETAT EN CAS D'INCENDI

L'equipament té ús esportiu i de pública concurrència, amb piscina, bar i restaurant. La justificació es fa segons el CTE DB SI vigent, la Llei 3/2010 i el RD 513/2017, que aprova el Reglament d'instal·lacions de protecció contra incendis.

Les actuacions descrites no defineixen una nova compartimentació contra incendis. Les fusteries, envans i revestiments nous no reben en aquesta memòria cap classificació de resistència al foc. S'haurà de comprovar que les obres no redueixen les condicions existents d'evacuació ni afecten elements de protecció contra incendis de l'establiment.

SI 1 Propagació interior. Els nous envans, portes i acabats de la cuina mantindran les prestacions de resistència al foc exigides per la solució autoritzada de l'activitat.

SI 2 Propagació exterior. No es modifiquen les separacions de sector ni la configuració general de façanes respecte dels edificis veïns; les fusteries i els remats nous conservaran les prestacions exigibles als buits afectats.

SI 3 Evacuació. No es modifica l'ocupació autoritzada, el nombre ni l'amplada de les sortides. Les portes electrificades no poden reduir els passos ni impedir l'evacuació; han de permetre l'obertura des de l'interior i el desbloqueig segur en emergència o fallada elèctrica.

SI 4 Instal·lacions de protecció contra incendis. No es modificarà la dotació general d'extintors, detecció, alarma o altres sistemes de protecció. Si algun element queda afectat per la redistribució de la cuina o el nou sostre, s'haurà de reposar i comprovar, mantenint-ne la cobertura i el funcionament segons el projecte i l'autorització vigents.

SI 5 Intervenció dels bombers. Les obres no alteren els accessos exteriors ni les condicions d'aproximació i intervenció dels serveis d'emergència.

SI 6 Resistència al foc de l'estructura. No es modifica l'esquema portant general de l'edifici.

CN 3 SEGURETAT D'UTILITZACIÓ I ACCESSIBILITAT

Les condicions de seguretat d'utilització i accessibilitat de l'edifici existent compleixen les exigències bàsiques del CTE per tal de garantir l'ús de l'edifici en condicions segures i evitar, el màxim possible, els accidents i danys als usuaris, així com facilitar el seu accés i utilització de forma no discriminatòria, independent i segura a les persones amb discapacitat.

Aquestes exigències es satisfan adoptant solucions tècniques basades en el Document Bàsic de Seguretat d'utilització i accessibilitat DB SUA, així com la Llei 17/2008 del Dret a l'Habitatge, el D. 141/2012 de "Condicions mínimes d'habitabilitat dels habitatges" i al D.135/1995 "Codi d'Accessibilitat de Catalunya".

A continuació es relacionen els aspectes més importants, ordenats per exigències bàsiques del SUA als quals es dona resposta des del disseny de l'edifici i que es recullen tots ells en les fitxes justificatives que s'adjunten.

Per la protecció davant dels riscs específics de les instal·lacions dels edificis i de les activitats laborals, així com les condicions d'accessibilitat, es regularan mitjançant la seva reglamentació específica.

SUA 1 Seguretat enfront al risc de caigudes

S'assegurarà que les obres d'adequació no introdueixen riscos de caiguda, atrapament o impacte.

Lliscament del terra :
El paviment de la cuina, àmbit d'actuació, al tractar-se d'un local humit tindrà una resistència al lliscament entre 35 i 54 (Classe 2).
En cas que les zones exteriors i de piscina requereixin aquesta prestació, derivades de les actuacions a executar, aquest paviment exterior serà de classe 3. No es modifica el paviment del voltant del vas.

Discontinuïtat en el paviment:
El paviment no presentarà imperfeccions ni irregularitat que suposi una diferencia de nivell de més de 6mm dins de l'edifici no hi haurà cap desnivell del paviment que sobrepassi els 50mm. El terra no presentarà ni perforacions ni forats.
Les reixes de recollida d' aigües tindran orificis on no es podrà introduir una esfera de 15mm de diàmetre.

Desnivell:
Es col·locaran barreres de protecció en els desnivells, forats i obertures tant horitzontals com verticals, i en finestres, que tinguin una diferència de cota major que 55cm, excepte quan la disposició constructiva faci molt improbable la caiguda o quan la barrera sigui incompatible amb l'ús previst. Les barreres tindran una alçada mínima de 1,10m.
La barana de la terrassa de planta primera tindrà 1,10 m d'alçada, geometria no escalable i obertures que no permetin el pas d'una esfera de 10 cm. El suport i els ancoratges es comprovaran abans del muntatge.

SUA 2 Seguretat enfront del risc d'impactes

Les intervencions no modificaran itineraris principals ni accessos generals de l'edifici.
Les noves portes a col·locar, o portes a substituir, mantindran les amplades existents o s'adaptaran a un pas lliure mínim de 80cm i una alçada de 2,03cm. No es reduiran passadissos ni circulacions.

Les noves portes, portes vaivé, tancaments i fusteries no han de crear punts d'impacte o atrapament ni reduir els passos existents. Els vidres situats en zones de possible impacte hauran de tenir la classificació de seguretat corresponent i, si cal, senyalització visual. Les portes automàtiques o electrificades disposaran de protecció contra atrapaments quan sigui exigible.

Impactes:
Impactes amb elements fixos: L'altura lliure de les portes serà de 2,03 m com a mínim.
Impacte amb elements practicables: les portes no estan situades en passadissos de circulació.
Impactes amb elements fràgils: els envidraments resistiran un impacte de nivell 3 o la ruptura es produirà de forma segura.
Impactes amb elements insuficientment perceptibles: se senyalitzaran les superfícies de vidre insuficientment perceptibles

Circulació exterior vinculada a l'accés:
Per garantir els requeriments de protecció a impactes dels espais de circulació, els elements fixes que sobresurtin de les façanes tindran una altura de col·locació superior als 2,10m, i l'altura lliure de pas serà superior a 2,10m, excepte en les portes que podrà ser de 2,00m.

Circulació interior
- Per garantir els requeriments de protecció a impactes, l'alçada lliure de pas serà superior als 2,10m, i en les portes serà superior als 2,00m.
- Es garantiran els requeriments contra l'impacte sobre superfícies de vidre, i els requeriments contra enganxades de portes corredisses.
- En les portes correderes es deixarà un espai mínim de 20cm fins a l'element fixe per evitar atrapaments. Les portes d'accionament automàtic tindran un dispositiu de protecció per evitar atrapaments.

SUA 3 Seguretat enfront al risc d'immobilització en recintes tancats

Es limitarà el risc de que els usuaris puguin quedar accidentalment tancats dins d'un recinte complint el DB SU 3.

El sistema de control d'accés no pot provocar que una persona quedi accidentalment tancada dins del recinte de piscina, la terrassa o la cuina. S'ha de definir un mode d'obertura manual i un desbloqueig segur en cas de fallada elèctrica o d'emergència.

SUA 4 Seguretat enfront al risc causat per una il·luminació inadequada

Es modifica la disposició de l'enllumenat de la cuina. La instal·lació resultant ha de mantenir els nivells mínims i la uniformitat del CTE DB SUA 4; l'enllumenat d'emergència de les zones de pas i evacuació es manté operatiu i no es redueix.
A les zones de circulació dels edificis es limitarà el risc de danys a les persones per il·luminació inadequada complint els nivells d'il·luminació assenyalats.

Els nivells mínims d'il·luminació seran:

	Zona	Luminància mínima [lux]
Exterior	Totes	20
Interior	Exclusiva per a persones	100
	Per a vehicles o mixtes	50
factor d'uniformitat mitjà		fu ≥ 40%

L'edifici disposa d'un enllumenat d'emergència que, en cas de fallada de l'enllumenat normal, subministri la il·luminació necessària per facilitar la visibilitat als usuaris de manera que puguin abandonar l'edifici, eviti les situacions de pànic i permeti la visió de les senyals indicatives de les sortides d'acord amb DB SU 4.

La il·luminació de les senyals d'evacuació indicatives de les sortides i de les senyals indicatives dels mitjans manuals de protecció contra incendis i dels de primers auxilis, han de complir els requisits següents:

a) La luminància de qualsevol àrea de color de seguretat del senyal ha de ser al menys de 2 cd/m2 en totes les direccions de visió importants;

b) La relació de la luminància màxima a la mínima dins del color blanc o de seguretat no ha de ser major de 10: 1, s'haurà d'evitar variacions importants entre punts adjacents;

c) La relació entre la luminància L_{blanca}, i la luminància L_{color}> 10, no serà menor que 5:1 ni major que 15:1.

d) Els senyals de seguretat han d'estar il·luminades al menys al 50% de la il·luminació requerida, al cap de 5 s, i a el 100% a al cap de 60 s

SUA 5 Seguretat enfront al risc causat per situacions amb alta ocupació

L'edifici existent ja dona compliment a aquesta exigència bàsica. Les actuacions a realitzar no modifiquen l'aforament autoritzat ni les zones de graderia o concentració de públic. Aquestes adequacions no introdueixen una nova condició d'alta ocupació; les condicions de circulació existents es mantenen.

SUA 6 Seguretat enfront al risc d'ofegament

Aquesta exigència és d'aplicació perquè l'equipament disposa d'una piscina d'ús públic. No es modifica el vas ni els seus elements propis de seguretat. Les tanques i portes noves han de mantenir el control físic d'accés al recinte de bany i evitar l'accés no supervisat, sense perjudicar l'evacuació en una emergència.

SUA 7 Seguretat enfront al risc causat per vehicles en moviment

Segons les actuacions descrites anteriorment, aquesta exigència bàsica no és d'aplicació.
No s'intervé en zones de circulació de vehicles, aparcaments ni accessos rodats; aquesta exigència no resulta afectada per les actuacions.

SUA 8 Seguretat enfront al risc causat per l'acció del llamp

L'edifici existent dona compliment a aquesta exigència bàsica. Aquesta exigència no es modifica dins l'abast del projecte.

SUA 9 Accessibilitat

Aplicació del DB SUA a edificis d'ús industrial
Amb la finalitat de facilitar l'accés i la utilització no discriminatòria, independent i segura dels edificis a les persones amb discapacitats, es compliran les condicions funcionals i de dotació d'elements accessibles.

L'edifici existent garanteix l'accessibilitat des de l'exterior de l'edifici, la parcel·la disposa almenys d'un itinerari accessible, que comunica una entrada principal a l'edifici.

Les actuacions a realitzar no modifiquen cap d'aquestes condicions; la porta situada entre la piscina i els vestidors ha de mantenir l'itinerari accessible previst. Cal verificar el pas lliure real, l'absència de ressalts, l'espai d'aproximació i que els lectors i comandaments puguin ser utilitzats per persones amb mobilitat reduïda.

CN 4 SALUBRITAT (DB HS)

L'edifici existent compleix amb les condicions d'higiene, salut i protecció del medi ambient, de tal forma que s'aconsegueixen condicions acceptables de salubritat i estanqueïtat en l'ambient interior de l'edifici i que aquest no deteriori el medi ambient en el seu entorn immediat, garantint una adequada gestió de tota classe de residus.

L'edifici existent disposa dels mitjans adequats per extreure les aigües residuals generades de forma independent o conjunta amb les precipitacions atmosfèriques.

S'apliquen les seccions del CTE DB HS que incideixen en els elements modificats. Les instal·lacions i els espais no afectats es mantenen sense modificació.

HS 1 Protecció de la humitat:

Les actuacions que afectin a l'envolvent com les obertures de noves finestres en façana donaran compliment a aquesta secció del document bàsic.
La substitució de finestres i el tapiat parcial de les obertures de cuina han de mantenir la impermeabilitat de la façana, la continuïtat dels segellats i la correcta evacuació de l'aigua de pluja. La nova fonamentació exterior del mur de tancament no afecta els paviments ni els tancaments interiors en contacte amb el terreny.

Es limitarà el risc previsibles de presencia inadequada d'aigua o humitat a l'interior del edifici als seus tancaments complint el DB HS 1.

Façanes: Les actuacions que afectin a les façanes, per al disseny de la impermeabilització d'aquestes es tindran en compte els paràmetres següents:

- zona pluviomètrica: III
- zona eòlica: C
- grau exposició al vent: v3
- altura de coronació de la façana sobre el terreny: ≤15 m
- terreny tipus IV (urbà, industrial o forestal)
- classe d'entorn: E1

El que suposa un grau d'impermeabilitat mínim exigit a les façanes de 3.

Façana tipus . La solució constructiva de la façana de l'edifici existent és de tipus R1+C2 i compleix amb el grau mínim de impermeabilitat 3 exigit.

Grado de impermeabilidad	Con *revestimiento exterior*	Sin *revestimiento exterior*
≤1	R1+C1(1)	C1(1)+J1+N1
≤2	R1+C1(1)	B1+C1+J1+N1 / C2+H1+J1+N1 / C2+J2+N2 / C1(1)+H1+J2+N2
≤3	R1+B1+C1 / R1+C2	B2+C1+J1+N1 / B1+C2+H1+J1+N1 / B1+C2+J2+N2 / B1+C1+H1+J2+N2
≤4	R1+B2+C1 / R1+B1+C2 / R2+C1(1)	B2+C2+H1+J1+N1 / B2+C2+J2+N2 / B2+C1+H1+J2+N2
≤5	R3+C1 / B3+C1 / R1+B2+C2 / R2+B1+C1	B3+C1

On:

R1 Revestiment exterior continu amb resistència mitja a la filtració ✓
C2 Fulla principal d'alt espessor.✓

Per al disseny de murs i terres:

- el terreny té un coeficient de permeabilitat entre $K_s=10^{-5}$ – 10^{-2} cm/s
- el nivell freàtic es troba per sota del terra de l'edifici

El que suposa un grau d'impermeabilitat 1 per als terres i murs en contacte amb el terreny.

Coberta: La coberta és existent i no s'hi realitza cap actuació. El grau d'impermeabilitat exigible a la coberta és únic i independent de factors climàtics.

HS 2 Recollida i evacuació de residus:

El DB HS 2 no és aplicable a aquest edifici d'ús no residencial. El sistema ordinari de recollida de residus de l'equipament no es modifica, l'edifici disposa de l'espai per contenidors i disposa d'un sistema adequat als usos previstos que permet l'emmagatzematge per separat dels diferents tipus de residus que s'originin donant compliment al DB HS 2, a l'article 7 del Decret de Ecoeficiència 21/2006.
Els residus d'obra i enderroc es gestionen segons l'annex de residus i la normativa específica.

HS 3 Qualitat de l'aire interior:

Aquest apartat només és d'aplicació a edificis d'habitatges: a l'interior, d'aquests, als magatzems, trasters, aparcaments i garatges, i en edificis de qualsevol altre ús, als aparcaments i als garatges. Per tant, aquesta secció no és d'aplicació.

Pels locals de qualsevol altre tipus s'hauran de complir amb les exigències bàsiques establertes en el RITE i quedarà recollit i justificat en el projecte d'instal·lacions elaborat pel tècnic competent.
En cas que el sistema d'extracció de la cuina; quedi afectat pels treballs previs i de preparació de les actuacions, s'ha de reposar i comprovar el seu funcionament abans de la posada en servei.

HS 4 Subministrament d'aigua:

Pel que fa a la instal·lació d'aigua, les actuacions no modifiquen la instal·lació existent, ni s'amplia el número ni la capacitat dels aparells receptors existents en la instal·lació.
Si durant l'obra cal fer connexions o canvis puntuals, es resoldran segons el CTE DB HS 4, incloent-hi la protecció contra retorns i les condicions de pressió i cabal.

HS 5 Evacuació d'aigües:

Les actuacions en l'edifici existent no modifiquen la xarxa general de sanejament. Els equips de climatització que generin condensats, hauran de conduir els desguassos a un punt de recollida adequat, sense abocament lliure a façana, terrassa o espai públic, i segons el CTE DB HS 5.

HS 6 Protecció davant l'exposició al radó:

Tot i que el municipi de Sant Feliu de Pallerols és zona I de gas radó, aquesta secció no és d'aplicació a les actuacions descrites ja que no s'intervé en soleres ni en paviments interiors en contacte amb el terreny, ni es modifiquen les condicions dels recintes ocupats en relació amb el gas radó.

CN 5 PROTECCIÓ CONTRA EL SOROLL (DB – HR)

Les solucions adoptades en les diferents actuacions a executar garantiran la compatibilitat acústica amb la resta de l'edifici, donant compliment als valors del municipi per:

- Reduir la transmissió de soroll aeri i d'impactes
- Reduir la transmissió de vibracions de les instal·lacions de l'edifici
- Limitar el so de reverberació dels recintes.

No es modifica l'ús ni la distribució entre establiments independents ni els elements separadors acústics entre usos. Les noves particions interiors de cuina pertanyen a la mateixa unitat funcional.

Les fusteries substituïdes mantindran la prestació acústica adequada a la façana i no empitjoraran l'aïllament existent.
Les unitats exteriors dels equips split es muntaran amb elements antivibratoris i una ubicació que eviti molèsties. El funcionament complirà la Llei 37/2003, el RD 1367/2007, la Llei catalana 16/2002, el Decret 176/2009 i l'ordenança municipal que sigui aplicable. No es modifica el condicionament acústic general dels recintes.

CN 6 ESTALVI ENERGÈTIC (DB-HE)

HE 0 Limitació del consum energètic

Segons el document bàsic, aquest apartat no és d'aplicació. No hi ha ampliació, canvi d'ús ni renovació integral de l'edifici. Es mantindran les exigències que afectin els elements de l'envolupant substituïts i les noves instal·lacions tèrmiques.

HE 1 Limitació de demanda energètica

La substitució de les finestres de planta primera afecta elements de l'envolupant tèrmica i, per tant, cal justificar-ne la transmitància i la permeabilitat a l'aire segons el CTE DB HE 1.

L'edifici se situa a Sant Feliu de Pallerols, en zona climàtica D2. D'acord amb la taula 3.1.1.a-HE1, per a la zona d'hivern D, la transmitància tèrmica del conjunt del buit no pot superar U_h = 1,80 W/m²·K. En aquest cas, el buit està format pel marc i el vidre, sense capsa de persiana.

Es preveu fusteria d'alumini amb trencament de pont tèrmic i doble envidrament baix emissiu, format per 4+4 / cambra de 16 mm amb gas argó / 4+4. La transmitància tèrmica del conjunt de la finestra, per a les dimensions i configuració realment subministrades, serà igual o inferior a 1,80 W/m²·K, valor que s'acreditarà mitjançant la documentació tècnica del fabricant.

La permeabilitat a l'aire dels buits serà $Q_{100} \leq 9$ m³/h·m², d'acord amb el límit establert per a la zona climàtica D a la taula 3.1.3.a-HE1. La prestació s'acreditarà amb la documentació tècnica del fabricant, i es garantirà l'estanquitat de les juntes perimetrals durant l'execució.

HE 2 Rendiment de les instal·lacions tèrmiques

És d'aplicació als dos equips split amb bomba de calor. La potència i el rendiment s'ajustaran a les càrregues dels espais i la instal·lació es definirà, executarà, provarà i posarà en servei segons el RITE, aprovat pel RD 1027/2007 i les seves modificacions vigents. La documentació tècnica exigible es determinarà segons la potència total i la configuració final.

HE 3 Eficiència energètica de les instal·lacions d'il·luminació

Les actuacions d'adequació de la cuina modificarà part de l'enllumenat d'aquesta. La resta de la instal·lació no es modifica.
En tractar-se de la renovació d'una part de la instal·lació d'il·luminació interior d'un edifici existent, la intervenció s'adequa a les exigències del DB HE 3 en l'àmbit renovat.
La cuina es considera un recinte d'ús específic de cuina. La instal·lació renovada es dimensionarà de manera que el valor d'eficiència energètica de la instal·lació (VEEI) no superi 4,0 W/m² per cada 100 lux. La potència total de les lluminàries i els equips auxiliars s'ajustarà als límits de la taula 3.2-HE3: 10 W/m² per a una luminància mitjana mantinguda igual o inferior a 600 lux, i 25 W/m² si és superior a 600 lux.

HE 4 Contribució solar mínima d'aigua calenta sanitària

Aquest apartat no és d'aplicació ja que es tracta d'un edifici existent en el que no hi ha canvi d'ús ni es modifica la producció d'aigua calenta sanitària ni s'implanta un nou sistema de generació d'ACS; aquesta exigència no és d'aplicació a les actuacions descrites.

HE 5 Generació mínima d'energia elèctrica procedent de fonts renovables

Segons el document bàsic, no és d'aplicació ja que es tracta d'un edifici existent on no hi ha canvi d'ús característic, augment de superfície construïda ni es reforma íntegrament.

HE 6 Dotacions mínimes per a la infraestructura de recàrrega de vehicles elèctrics

Segons el document bàsic, aquesta secció no és d'aplicació ja que es tracta d'un edifici existent on no hi ha canvi d'ús, augment de la superfície construïda, renovació de l'aparcament o de l'envolvent tèrmica en més del 25%, ni renovació de la instal·lació elèctrica de l'edifici o del aparcament que afecti a més del 50% de la potència instal·lada.

PR PRESSUPOST

El pressupost d'execució material de les obres definides en aquest projecte ascendeix a la quantitat de **CENT QUATRE MIL SIS-CENTS TRENTA-QUATRE euros amb VUITANTA-UN cèntims d'euro (104.634,81€)**

PRESSUPOST D'EXECUCIÓ MATERIAL……	104.634,81
6% Benefici industrial SOBRE 104.634,81……	6.278,09
13% Despeses generals SOBRE 104.634,81……..	13.602,53
Subtotal	124.515,43
21% IVA SOBRE 124.515,43……	26.148,24
TOTAL PRESSUPOST PER CONTRACTE	150.663,67

L'import base de licitació, una vegada aplicat el 13% corresponent a les despeses generals, el 6% corresponent al benefici industrial i el corresponent IVA, és de **CENT CINQUANTA MIL SIS-CENTS SEIXANTA-TRES euros amb SEIXANTA-SET cèntims d'euro (150.663,67€)**

NA NORMATIVA D'APLICACIÓ

El projecte compleix amb la normativa següent:

Aspectes generals

Ley de Ordenación de la Edificación, LOE
Ley 38/1999 (BOE: 06/11/99),modificació: Ley 52/2002,(BOE 31/12/02). Modificada pels Pressupostos generals de l'estat per a l'any 2003. art. 105 i la Ley 8/2013 (BOE 27/6/2013)
Código Técnico de la Edificación, CTE
RD 314/2006, de 17 de març de 2006 (BOE 28/03/2006), modificat per RD 1371/2007 (BOE 23/10/2007) i per RD 1675/2008 (BOE 18/10/2008), i les seves correccions d'errades (BOE 20/12/2007 i 25/01/2008)
Orden VIV 984/2009 (BOE 23/4/2009), i la seva correcció d'errades (BOE 23/09/2009)
RD 173/2010 pel qual es modifica el Codi Tècnic de l'Edificació, en matèria d'accessibilitat i no discriminació a persones amb discapacitat (BOE 11/03/2010)
Ley 8/2013 (BOE 27/6/2013)
Orden FOM/ 1635/2013, d'actualització del DB HE (BOE 12/09/2013) amb correcció d'errades (BOE 08/11/2013)
Orden FOM/588/2017, pel la qual es modifica el DB HE i el DB HS (BOE 23/06/2017)
RD 732/2019, de 20 de desembre de 2019, pel que es modifica el Codi Tècnic de l'Edificació (BOE 27/12/2019).
Reglamento Europeo de Productos de Construcción *(marcatge CE dels productes, equips i sistemes)*
Reglamento (UE) 305/2011, modificat pel Reglamento (UE) 2019/1020, i els Reglaments Delegats que el complementen
Normas para la redacción de proyectos y dirección de obras de edificación
D 462/1971 (BOE: 24/3/71)modificat pel RD 129/85 (BOE: 7/2/85)
Normas sobre el libro de Ordenes y asistencias en obras de edificación
O 9/6/1971 (BOE: 17/6/71) correcció d'errors (BOE: 6/7/71) modificada per l'O. 14/6/71(BOE: 24/7/91)
Certificado final de dirección de obras
D 462/1971 (BOE: 24/3/71)

REQUISITS BÀSICS DE QUALITAT DE L'EDIFICACIÓ

Ús de l'edifici

Habitatge

Llei de l'habitatge
Llei 18/2007 (DOGC: 9/1/2008) i correcció errades (DOGC 7/2/2008)
Condicions mínimes d'habitabilitat dels habitatges i la cèdula d'habitabilitat
D 141/2012 (DOGC 2/11/2012). Incorpora condicions d'accessibilitat per als edificis d'habitatge, tant elements comuns com a l'interior de l'habitatge.
Acreditació de determinats requisits prèviament a l'inici de la construcció dels habitatges
D 282/91 (DOGC:15/01/92) Requisits documentals per iniciar les obres.

Llocs de treball

Disposiciones mínimas de seguridad y salud en los lugares de trabajo
RD 486/1997, de 14 d'abril (BOE: 24/04/97). Modifica i deroga alguns capítols de la "Ordenanza de Seguridad y Higiene en el trabajo". (O. 09/03/1971)
Protección de la salud y la seguridad de los trabajadores contra los riesgos relacionados con la exposición a campos electromagnéticos
RD 299/2016, de 22 de julio (BOE: 29/7/2016)

Piscina, restauració i salubritat

– RD 742/2013, de criteris tecnicosanitaris de les piscines, i normativa sanitària catalana d'ús públic: Decrets 95/2000, 177/2000 i 165/2001 en allò vigent i compatible amb la normativa estatal.

– Reglament (CE) 852/2004, relatiu a la higiene dels productes alimentaris, i RD 1021/2022, sobre requisits d'higiene en establiments de comerç al detall, restauració i hostaleria.

Altres usos. Segons reglamentacions específiques

Accessibilitat

Condiciones básicas de accesibilidad y no discriminación de las personas con discapacidad para el acceso y utilización de los espacios públicos urbanizados y edificaciones
RD 505/2007 (BOE 113 de l'11/5/2007). Desarrollo de la LIONDAU, Ley de Igualdad de oportunidades y no discriminación y acceso universal.
CTE Part I Exigències bàsiques de seguretat d'utilització i accessibilitat, SUA
CTE DB Document Bàsic SUA Seguretat d'utilització i accessibilitat
RD 314/2006 (BOE 28/03/2006) i les seves modificacions
Llei d'accessibilitat
Llei 13/2014 (DOGC 4/11/2014)
Codi d'accessibilitat de Catalunya, de desplegament de la Llei 20/91
D 135/95 (DOGC 24/3/95)

Seguretat estructural

CTE Part I Exigències bàsiques de Seguretat Estructural, SE
CTE DB SE Document Bàsic Seguretat Estructural, Bases de càlcul
CTE DB SE AE Document Bàsic Accions a l'edificació
RD 314/2006 (BOE 28/03/2006) i les seves modificacions

Seguretat en cas d'incendi

CTE Part I Exigències bàsiques de seguretat en cas d'incendi, SI
CTE DB SI Document Bàsic Seguretat en cas d'Incendi
RD 314/2006 (BOE 28/03/2006) i les seves modificacions
CTE DB SI Document Bàsic Seguretat en cas d'Incendi
Reglamento de seguridad en caso de incendios en establecimientos industriales, RSCIEI
RD 2267/2004, (BOE: 17/12/2004)
Prevenció i seguretat en matèria d'incendis en establiments, activitats, infraestructures i edificis.
Llei 3/2010 del 18 de febrer (**DOGC**: 10.03.10)
Instruccions tècniques complementàries, SPs (DOGC 26/10/2012)
Ordenança Municipal de protecció en cas d'incendi de Barcelona, OMCPI 2008 (només per projectes a Barcelona)

Seguretat d'utilització i accessibilitat

CTE Part I Exigències bàsiques de seguretat d'utilització i accessibilitat, SUA
CTE DB SUA Document Bàsic Seguretat d'Utilització i Accessibilitat
SUA-1 Seguretat enfront al risc de caigudes
SUA-2 Seguretat enfront al risc d'impacte o enganxades
SUA-3 Seguretat enfront al risc "d'aprisionament"
SUA-5 Seguretat enfront al risc causat per situacions d'alta ocupació
SUA-6 Seguretat enfront al risc d'ofegament
SUA-7 Seguretat enfront al risc causat per vehicles en moviment
SUA-8 Seguretat enfront al risc causat pel llamp
SUA-9 Accessibilitat
RD 314/2006 (BOE 28/03/2006) i les seves modificacions

Salubritat

CTE Part I Exigències bàsiques d'Habitabilitat Salubritat, HS. CTE DB HS Document Bàsic Salubritat
HS 1 Protecció enfront de la humitat
HS 2 Recollida i evacuació de residus
HS 3 Qualitat de l'aire interior
HS 4 Subministrament d'aigua
HS 5 Evacuació d'aigües
HS 6 Protecció contra l'exposició al radó
RD 314/2006 (BOE 28/03/2006) i les seves modificacions
Es regula l'adopció de criteris ambientals i d'ecoeficiència en els edificis
D 21/2006 (DOGC: 16/02/2006) I D 111/2009 (DOGC:16/7/2009)

Higiene de la piscina i de la cuina. La piscina continua sotmesa al RD 742/2013 i a la normativa sanitària de Catalunya, inclosos els decrets 95/2000, 177/2000 i 165/2001 en allò vigent i compatible amb la normativa estatal. No es modifiquen el vas, la recirculació ni el tractament de l'aigua.

La reforma de cuina ha de permetre la neteja i desinfecció de les superfícies i s'ajustarà al Reglament (CE) 852/2004 i al RD 1021/2022, aplicables a establiments de restauració.

Protecció enfront del soroll

CTE Part I Exigències bàsiques d'Habitabilitat Protecció davant del soroll, HR
CTE DB HR Document Bàsic Protecció davant del soroll
RD 314/2006 (BOE 28/03/2006) i les seves modificacions
Ley del ruido
Ley 37/2003 (BOE 276, 18.11.2003)
Zonificación acústica, objetivos de calidad y emisiones acústicas
RD 1367/2007 (BOE 23/10/2007)
Llei de protecció contra la contaminació acústica
Llei 16/2002 (DOGC 3675, 11.07.2002)
Reglament de la Llei 16/2002 de protecció contra la contaminació acústica
Decret 176/2009 (DOGC 5506, 16.11.2009)
Es regula l'adopció de criteris ambientals i d'ecoeficiència en els edificis
D 21/2006 (DOGC: 16/02/2006) i D 111/2009 (DOGC:16/7/2009)
Ordenances municipals

Estalvi d'energia

CTE Part I Exigències bàsiques d'estalvi d'energia, HE
CTE DB HE Document Bàsic Estalvi d'Energia
HE-0 Limitació del consum energètic
HE-1 Condicions per al control de la demanda energètica
HE-2 Condicions de les instal·lacions tèrmiques
HE-3 Condicions de les instal·lacions d'il·luminació
HE-4 Contribució mínima d'energia renovable per cobrir la demanda d'ACS
HE-5 Generació mínima d'energia elèctrica
RD 314/2006 (BOE 28/03/2006) i les seves modificacions.
Es regula l'adopció de criteris ambientals i d'ecoeficiència en els edificis
D 21/2006 (DOGC: 16/02/2006) i D 111/2009 (DOGC:16/7/2009)

NORMATIVA DELS SISTEMES CONSTRUCTIUS DE L'EDIFICI

Sistemes estructurals

CTE DB SE Document Bàsic Seguretat Estructural, Bases de càlcul
CTE DB SE AE Document Bàsic Accions a l'edificació
CTE DB SE C Document Bàsic Fonaments
CTE DB SE A Document Bàsic Acer

CTE DB SE M Document Bàsic Fusta
CTE DB SE F Document Bàsic Fàbrica
CTE DB SI 6 Resistència al foc de l'estructura i Annexes C, D, E, F
RD 314/2006 (BOE 28/03/2006) i les seves modificacions.
NCSE-02 Norma de Construcción Sismorresistente. Parte general y edificación
RD 997/2002, de 27 de setembre (BOE: 11/10/02)
CE Codi Estructural
RD 470/2021, de 29 de juny, pel qual s'aprova el Codi Estructural
NRE-AEOR-93 Norma reglamentària d'edificació sobre accions en l'edificació en les obres de rehabilitació estructural dels sostres d'edificis d'habitatges
O 18/1/94 (DOGC: 28/1/94)

Sistemes constructius

CTE DB HS 1 Protecció enfront de la humitat
CTE DB HS 6 Protecció contra l'exposició al radó
CTE DB HR Protecció davant del soroll
CTE DB HE 1 Condicions per al control de la demanda energètica
CTE DB SE AE Accions en l'edificació
CTE DB SE F Fàbrica i altres
CTE DB SI Seguretat en cas d'Incendi, SI 1 i SI 2, Annex F
CTE DB SUA Seguretat d'Utilització i Accessibilitat, SUA 1 i SUA 2
RD 314/2006 (BOE 28/03/2006) i les seves modificacions.
Codi d'accessibilitat de Catalunya, de desplegament de la Llei 20/91
D 135/95 (DOGC: 24/3/95)
Es regula l'adopció de criteris ambientals i d'ecoeficiència en els edificis
D 21/2006 (DOGC: 16/02/2006) i D 111/2009 (DOGC:16/7/2009)

Sistema de condicionaments, instal·lacions i serveis

Instal·lacions d'ascensors

RD 203/2016 (BOE: 25/5/2016)
Reglamento de aparatos elevadores
O 30/6/66 (BOE: 26/7/66)corrección d'errades (BOE: 20/9/66)modificacions (BOE: 28/11/73; 12/11/75; 10/8/76; 13/3/81; 21/4/81; 25/11/81)
Reglamento de aparatos de elevación y su manutención. Instrucciones Técnicas Complementarias
RD 2291/85 (BOE: 11/12/85)regulació de l'aplicació (DOGC: 19/1/87)modificacions (DOGC: 7/2/90). Derogat pel RD 1314/1997, excepte els articles 10, 11, 12, 13, 14, 15, 19 i 23.
Instrucción Técnica Complementaria AEM 1 "Ascensores" del Reglamento de aparatos de elevación y manutención,
RD 88/2013 (BOE 22/2/2013)
Prescripciones Técnicas no previstas a la ITC-MIE-AEM-1 del Reglamento de Aparatos de Elevación y Manutención
Resolución 27/04/92 (BOE: 15/05/92)
Condiciones técnicas mínimas exigibles a los ascensores y normas para realizar las inspecciones periódicas
O. 31/03/81 (BOE: 20/04/81)
Se autoriza la instalación de ascensores sin cuarto de máquinas
Resolución 3/4/97 (BOE: 23/4/97) corrección d'errors (BOE: 23/5/97)
Se autoriza la instalación de ascensores con máquinas en foso
Resolución 10/09/98 (BOE: 25/9/98)
Prescripciones para el incremento de la seguridad del parque de ascensores existentes
RD 57/2005 (BOE: 4/2/2005)
Normes per a la comercialització i posada en servei de les màquines
RD 1644/08 de 10 d'octubre (BOE 11.10.08)
Aplicació per entitats d'inspecció i control de condicions tècniques de seguretat i inspecció periòdica

Resolució 22/06/87 (DOGC 20/07/87)
Plataformes elevadores verticals per a ús de persones amb mobilitat reduïda.
Instrucció 6/2006
Aplicació a Catalunya del Reial Decret 88/2013, de 8 de febrer, pel qual s'aprova la Instrucció tècnica complementària AEM 1 "Ascensors" del Reglament d'aparells d'elevació i manutenció, aprovat pel RD 2291/1985, de 8 de novembre.
Ordre EMO/254/2013 (DOGC 23/10/2013)

Instal·lacions de recollida i evacuació de residus

CTE DB HS 2 Recollida i evacuació de residus
RD 314/2006 (BOE 28/03/2006) i les seves modificacions
Ordenances municipals

Instal·lacions d'aigua

CTE DB HS 4 Subministrament d'aigua
RD 314/2006 (BOE 28/03/2006) i les seves modificacions.
CTE DB HE 4 Contribució mínima d'energia renovable per cobrir la demanda d'ACS
RD 314/2006 (BOE 28/03/2006) i les seves modificacions.
Criterios sanitarios del agua de consumo humano
RD 140/2003 (BOE 21/02/2003) i RD 314/2016 (BOE 30/7/2016)
Criterios higiénico-sanitarios para la prevención y control de la legionelosis.
RD 865/2003 (BOE 18/07/2003)
Reglamento d'equips a pressió. Instruccions tècniques complementàries
RD 2060/2008 (BOE 05/02/2009)
Es regula l'adopció de criteris ambientals i d'ecoeficiència en els edificis
D 21/2006 (DOGC 16/02/2006) I D111/2009 (DOGC:16/7/2009)
Condicions higienicosanitàries per a la prevenció i el control de la legionel·losi
D 352/2004 (DOGC 29/07/2004)
Mesures de foment per a l'estalvi d'aigua en determinats edificis i habitatges (d'aplicació obligatòria als edificis destinats a serveis públics de la Generalitat de Catalunya, així com en els habitatges finançats amb ajuts atorgats o gestionats per la Generalitat de Catalunya)
D 202/98 (DOGC 06/08/98)
Ordenances municipals

CTE DB HS 5 Evacuació d'aigües
RD 314/2006 (BOE 28/03/2006) i les seves modificacions
Es regula l'adopció de criteris ambientals i d'ecoeficiència en els edificis
D 21/2006 (DOGC 16/02/2006) I D111/2009 (DOGC16/7/2009)

Instal·lacions de protecció contra el radó

CTE DB HS 6 Protecció contra l'exposició al radó
RD 732/2019, de 20 de desembre de 2019, pel qual es modifica el Codi Tècnic de l'Edificació (BOE 27/12/2019).

Instal·lacions tèrmiques

CTE DB HE 2 Condicions de les instal·lacions tèrmiques (remet al RITE)
RD 314/2006 (BOE 28/03/2006) i les seves modificacions.
RITE Reglamento de Instalaciones Térmicas en los Edificios
RD 1027/2007 (BOE: 29/8/2007) i les seves posteriors correccions d'errades i modificacions
Requisitos de diseño ecológico aplicables als productes relacionados con la energia
RD 187/2011 (BOE: 3/3/2011)

Criterios higiénico-sanitarios para la prevención y control de la legionelosis
RD 865/2003 (BOE 18/07/2003)
Reglamento de equipos a presión. Instrucciones técnicas complementarias
RD 2060/2008 (BOE: 05/02/2009)
Condicions higienicosanitàries per a la prevenció i el control de la legionel·losi
D 352/2004 (DOGC 29/07/2004)

Instal·lacions de ventilació

CTE DB HS 3 Calidad del aire interior
RD 314/2006 (BOE 28/03/2006) i les seves modificacions.
RITE Reglamento de Instalaciones Térmicas en los Edificios
RD 1027/2007 (BOE: 29/8/2007 i les seves posteriors correccions d'errades i modificacions
CTE DB SI 3.7 Control de humos
RD 314/2006 (BOE 28/03/2006) i les seves modificacions.
Reglamento de seguridad en caso de incendios en establecimientos industriales, RSCIEI
RD 2267/2004, (BOE: 17/12/2004)

Instal·lacions de combustibles

Gas natural i GLP

Reglamento técnico de distribución y utilización de combustibles gaseosos y sus instrucciones técnicas complementarias.
ITC-ICG 03 Instalaciones de almacenamiento de gases licuados del petróleo (GLP) en depósitos fijos
ITC-ICG 06 Instalaciones de almacenamiento de gases licuados del petróleo (GLP) para uso propio
ITC-ICG 07 Instalaciones receptoras de combustibles gaseosos
RD 919/2006 (BOE: 4/9/2006)
Reglamento general del servicio público de gases combustibles
D 2913/1973 (BOE: 21/11/73) modificació (BOE: 21/5/75; 20/2/84), derogat en tot allò que contradiguin o s'oposin al que es disposa al "Reglamento técnico de distribución y utilización de combustibles gaseosos y sus instrucciones técnicas complementarias", aprovat pel RD 919/2006
Reglamento de redes y acometidas de combustibles gaseosos e instrucciones
O 18/11/74 (BOE: 6/12/74) modificació (BOE: 8/11/83; 23/7/84), derogat en tot allò que contradiguin o s'oposin al que es disposa al "Reglamento técnico de distribución y utilización de combustibles gaseosos y sus instrucciones técnicas complementarias", aprovat pel RD 919/2006

Gas-oil

Instrucción Técnica Complementaria MI-IP-03 "Instalaciones Petrolíferas para uso propio"
RD 1523/1999 (BOE: 22/10/1999)

Instal·lacions d'electricitat

REBT Reglamento electrotécnico para baja tensión. Instrucciones Técnicas Complementarias
RD 842/2002 (BOE 18/09/02)
Instrucción Técnica complementaria (ITC) BT 52 "Instalaciones con fines especiales. Infraestructura para la recarga de vehículos eléctricos", del Reglamento electrotécnico de baja tensión, y se modifican otras instrucciones técnicas complementarias del mismo.
RD 1053/2014 (BOE 31/12/2014)
CTE DB HE-5 Generació mínima d'energia elèctrica
RD 314/2006 (BOE 28/03/2006) i les seves modificacions.
Actividades de transporte, distribución, comercialización, suministro y procedimientos de autorización de instalaciones de energía eléctrica
RD 1955/2000 (BOE: 27/12/2000). Obligació de centre de transformació, distàncies línies elèctriques

Reglamento de condiciones técnicas y garantías de seguridad en líneas eléctricas de alta tensión y sus instrucciones técnicas complementarias, ITC-LAT 01 a 09
RD 223/2008 (BOE: 19/3/2008).
Reglamento sobre condiciones técnicas y garantías de seguridad en centrales eléctricas y centros de transformación
RD 337/2014 (BOE: 9/6/2014)
Normas sobre ventilación y acceso de ciertos centros de transformación
Resolució 19/6/1984 (BOE: 26/6/84)
Conexión a red de instalaciones de producción de energía eléctrica de pequeña potencia
RD 1699/2011 (BOE: 8/12/2011)
Procediment administratiu aplicable a les instal·lacions solars fotovoltaiques connectades a la xarxa elèctrica
D 352/2001, de 18 de setembre (DOGC 02.01.02)

Normes Tècniques particulars de FECSA-ENDESA relatives a les instal·lacions de xarxa i a les instal·lacions d'enllaç
Resolució ECF/4548/2006 (DOGC 22/2/2007)
Procediment a seguir en les inspeccions a realitzar pels organismes de control que afecten a les instal·lacions en ús no inscrites al Registre d'instal·lacions tècniques de seguretat industrial de Catalunya (RITSIC)
Instrucció 1/2015, de 12 de març de la Direcció General d'Energia i Mines
Certificat sobre compliment de les distàncies reglamentàries d'obres i construccions a línies elèctriques
Resolució 4/11/1988 (DOGC 30/11/1988)
Condicions i procediment a seguir per fer modificacions en instal·lacions d'enllaç elèctriques de baixa tensió
Instrucció 3/2014, de 20 de març, de la Direcció General d'Energia i Mines

Instal·lacions d'il·luminació

CTE DB HE-3 Condicions de les instal·lacions d'il·luminació
RD 314/2006 (BOE 28/03/2006) i les seves modificacions.
CTE DB SUA-4 Seguretat enfront al risc causat per il·luminació inadequada
RD 314/2006 (BOE 28/03/2006) i les seves modificacions.
REBT ITC-28 Instal·lacions en locals de pública concurrència
RD 842/2002 (BOE 18/09/02)
Llei d'ordenació ambiental de l'enllumenament per a la protecció del medi nocturn
Llei 6/2001 (DOGC 12/6/2001) i les seves modificació

Instal·lacions de telecomunicacions

Infraestructuras comunes en los edificios para el acceso a los servicios de telecomunicación
RD Ley 1/98 de 27 de febrero (BOE: 28/02/98); modificació Ley 10/2005 (BOE 15/06/2005); modificació Ley 38/99 (BOE 6/11/99).
Reglamento regulador de las infraestructuras comunes de telecomunicaciones para el acceso a los servicios de telecomunicación en el interior de las edificaciones
RD 346/2011 (BOE 1/04/2011)
Orden CTE/1296/2003, por la que se desarrolla el reglamento regulador de las infraestructuras comunes de telecomunicaciones para el acceso a los servicios de telecomunicación en el interior de las edificaciones, aprobado por el RD 346/2011
ITC/1644/2011, de 10 de juny. (BOE 16/6/2011)
Procedimiento a seguir en las instalaciones colectivas de recepción de televisión en el proceso de su adecuación para la recepción de TDT y se modifican determinados aspectos administrativos y técnicos de las infraestructuras comunes de telecomunicación en el interior de los edificios
Ordre ITC/1077/2006 (BOE: 13/4/2006)

Instal·lacions de protecció contra incendis

RIPCI Reglamento de Instalaciones de Protección Contra Incendios
RD 513/2017 (BOE 12/6/2017)
Normas de procedimiento y desarrollo del RD 1942/93 y es revisa el Anejo y sus apéndices
O 16.04.98 (BOE: 20.04.98)
CTE DB SI 4 Instal·lacions de protecció en cas d'incendi
RD 314/2006 (BOE 28/03/2006) i les seves modificacions.
Reglamento de seguridad en caso de incendios en establecimientos industriales, RSCIEI
RD 2267/2004, (BOE: 17/12/2004)

Instal·lacions de protecció al llamp

CTE DB SUA-8 i Annex B Seguretat enfront al risc causat per l'acció del llamp
RD 314/2006 (BOE 28/03/2006) i les seves modificacions.

Certificació energètica dels edificis

Procedimiento Básico para la certificación energética de los edificios
Real Decreto 390/2021 (BOE 02/06/2021)

Control de qualitat

Marc general

Código Técnico de la Edificación, CTE
RD 314/2006 (BOE 28/03/2006) i les seves modificacions.
CE Código Estructural. Capítulo 5. Bases generales para la gestión de la calidad de las estructuras
RD 470/2021, de 29 de juny (BOE 10/08/2021)
Control de qualitat en l'edificació d'habitatges
D 375/1988 (DOGC: 28/12/88) correcció d'errades (DOGC: 24/2/89) desplegament (DOGC: 24/2/89, 11/10/89, 22/6/92 i 12/9/94)

Normatives de productes, equips i sistemes (no exhaustiu)

Disposiciones para la libre circulación de los productos de construcción
Reglamento (UE) 305/2011 (DOUE: 04/04/2011), modificat pel Reglamento (UE) 2019/1020 i els Reglaments Delegats que el complementen.
Clasificación de los productos de construcción y de los elementos constructivos en función de sus propiedades de reacción y de resistencia frente al fuego
RD 842/2013 (BOE: 23/11/2013)
UC-85 recomanacions sobre l'ús de cendres volants en el formigó
O 12/4/1985 (DOGC: 3/5/85)
RC-16 Instrucción para la recepción de cementos
RD 256/2016 (BOE: 25/6/2016)
Criteris d'utilització en l'obra pública de determinats productes utilitzats en l'edificació
R 22/6/1998 (DOGC 3/8/98)

Gestió de residus de construcció i enderrocs

Text refós de la Llei reguladora dels residus
Decret Legislatiu 1/2009, de 21 de juliol (DOGC 28/7/2009)
Regulador de la producción y gestión de los residuos de construcción y demolición
RD 105/2008, d'1 de febrer (BOE 13/02/2008)
Programa de gestió de residus de la construcció de Catalunya (PROGROC), es regula la producció i gestió de residus de la construcció i demolició, i el cànon sobre la deposició controlada dels residus de la construcció.
D 89/2010, 26 juliol, (DOGC 6/07/2010)
Programa de Prevención y Gestión de Residus y Recursos de Catalunya (PRECAT 20)

RD 2010/2018, del 6 d'abril (BOE 16/4/2018)
Operaciones de valorización y eliminación de residuos y la lista europea de residuos
O MAM/304/2002, de 8 febrer (BOE 16/3/2002)
Residuos y suelos contaminados
Llei 22/2011, de 28 de juliol (BOE 29/7/2011)

Llibre de l'edifici

Ley de Ordenación de la Edificación, LOE
Llei 38/1999 (BOE 06/11/99); Modificació: Llei 52/2002,(BOE 31/12/02); Modificació pels Pressupostos generals de l'estat per a l'any 2003. art. 105
Código Técnico de la Edificación, CTE
RD 314/2006 (BOE 28/03/2006) i les seves modificacions
Llibre de l'edifici per edificis d'habitatge
D 67/2015 (DOGC 7/8/2015)

AN 1. ESTUDI GESTIÓ DE RESIDUS

Model Normalitzat de l'estudi de gestió de residus de construcció i demolició

1. DADES COMPLEMENTÀRIES A L'ESTUDI DE GESTIÓ DE RESIDUS DE CONSTRUCCIÓ I DEMOLICIÓ

1.a Dades del projecte

Municipi de procedència		Núm. visat	
SANT FELIU DE PALLEROLS			
Adreça		Número	Pis / Porta
Carretera de Santa Pau		35	
Codi postal	Població		
17174	Sant Feliu de Pallerols		

1.b Dades del productor del residu (Titular de la llicència d'obres)

Nom o Raó Social:		DNI/NIF	
AJUNTAMENT DE SANT FELIU DE PALLERO		P-1717100J	
Adreça		Número	Pis / Porta
Plaça el Firal		23	
Codi postal	Població		
17174	SANT FELIU DE PALLEROLS		

2. CONTINGUT DE L'ESTUDI DE GESTIÓ DE RESIDUS DE CONSTRUCCIÓ I DEMOLICIÓ D'ACORD AMB LA LEGISLACIÓ VIGENT

Aplicable	a) L'estudi de gestió de residus de construcció i demolició, a incloure en el projecte d'execució de l'obra, ha de contenir, com a mínim:	Localització* (pàgina de l'estudi)
☒	**1r** L'estimació de la quantitat de residus de construcció i demolició generats per tipologia i fases d'obra i codificats d'acord amb la Llista europea de residus.	Annex gestió de residus
	2n Les mesures de prevenció de residus a l'obra objecte del projecte. **Segons annex de residus**	Annex gestió de residus
	3r Les operacions de reutilització, valorització o eliminació a què s'han de destinar els residus que es generen en l'obra. Segons annex de residus	Annex gestió de residus
	4t Les mesures per a la separació dels residus en obra. Segons memòria desriptiva	Memòria descriptiva
	5è Els plànols de les instal·lacions previstes per a l'emmagatzematge, el maneig, la separació i, si s'escau, altres operacions de gestió dels residus de construcció i demolició dins de l'obra. Estudi bàsic de seguretat i salut	Estudi bàsic de seguretat i salut
	6è Les prescripcions del plec de condicions tècniques particulars de projecte en relació a totes les operacions de gestió. Plec de condicions	Plec de condicions
	7è Una valoració del cost previst de la gestió dels residus.	Annex gestió de residus
☒	b) En obres de demolició, rehabilitació, reparació o reforma, l'estudi també ha d'incloure:	

	T	m^3
Quantitat de residus petris.	23,581	16,302
Suma dels residus no petris.	53,827	18,543

Cost previst de la gestió de residus.	**783,89€**

Dr. Roux, 80
08017 Barcelona
Tel. 93 567 33 00
Fax 93 567 33 05

	- Un inventari dels residus perillosos que es generen. Aquest inventari s'ha d'incloure a l'apartat corresponent a l'estimació de la quantitat de residus de construcció i demolició generats, i per tant, codificats d'acord amb la Llista europea de residus.	
☐	En el cas d'obres d'edificació, quan es presenti un projecte bàsic per a l'obtenció de la llicència urbanística, l'esmentat projecte ha de contenir, almenys, els documents referits en els números 1r,2n,3r, 4t i 7è de la lletra a) i en la lletra b)	Annex gestió de residus

	T	m^3
Suma dels residus especials.		

Observacions:

*Caldrà determinar la pàgina de l'Estudi de gestió de residus de construcció i demolició on se li dona compliment.

3. FORMAT DE L'ESTUDI DE GESTIÓ DE RESIDUS DE CONSTRUCCIÓ I DEMOLICIÓ

El format de l'estudi de gestió de residus de construcció i demolició es podrà fer d'acord amb la "Guia per a la redacció de l'Estudi de Gestió v.1.0"., que es pot descarregar des de la seu electrònica d'aquesta entitat http://www.arc.cat), o bé, a criteri del redactor, sempre i quan contingui de manera diferenciada els apartats estipulats per la legislació vigent per tal de facilitar-ne la seva verificació.

4. Annex. Estudi de gestió de residus de construcció i demolició

A continuació, com Annex, s'adjunta l'estudi de gestió de residus de construcció i demolició del Projecte Executiu.

5. DECLARACIÓ RESPONSABLE DEL PRODUCTOR DEL RESIDU (TITULAR DE LA LLICÈNCIA D'OBRES):

D'acord amb el que estableix el Decret 89/2010, de 29 de juny, pel qual s'aprova el Programa de gestió de residus de la construcció de Catalunya (PROGOC), es regula la producció i gestió de residus de la construcció i demolició, i el cànon sobre la deposició controlada dels residus de la construcció.

DECLARO:

1. Que sóc coneixedor i es donarà compliment, a les determinacions establertes a l'article 23 del Text refós de la Llei reguladora dels residus, aprovat per Decret legislatiu 1/2009, de 21 de juliol, així com a les disposicions específiques o complementàries que regulin els residus de la construcció i demolició.
2. Que adjunto en el projecte d'execució de l'obra, un estudi de gestió de residus de construcció i demolició, d'acord amb allò establert a l'article 4 del Reial Decret 105/2008.
3. Que l'estudi de gestió de residus de construcció i demolició, dona compliment a l'article 17.4 de la Llei 8/2008, de 10 de juliol, pel que fa a la no consideració de residus destinats a la deposició controlada.
4. Que em faré càrrec de l'import de la fiança dels costos previstos de gestió dels residus, en el moment d'obtenir la llicència d'obres i que garantiré que els residus de la construcció i demolició generats seran gestionats d'acord amb la normativa vigent.
5. Que disposaré cada any natural i mantindré durant els cincs anys següents, de la documentació que acrediti que els residus de construcció i demolició realment produïts en l'obra, han estat gestionats, si s'escau, en obra o lliurats a una instal·lació de valorització o d'eliminació per al seu tractament per un gestor de residus autoritzat. En cas d'utilitzar els residus generats en la mateixa obra, aquests hauran de complir els requisits tècnics i legals per a l'ús que es destinin, i caldrà que sigui aprovat i degudament documentat per la direcció facultativa. En el cas particular que es prevegi la reutilització de terres extretes de l'obra, donaré compliment a l'acreditació que determini la llicència d'obres, mitjançant els serveis tècnics de l'ajuntament o mitjançant empreses acreditades externes.
6. Que donaré compliment, a les determinacions establertes en l'article 7.2 del Decret 21/2006, de 14 de febrer, pel que es regula l'adopció de criteris ambientals i d'Ecoeficiència dels edificis, i per tant, donaré prioritat a la via de valorització, en la identificació dels gestors dels residus autoritzats.

6. Signatura

Data 18 d e Novembre de 2026

Signatura de la persona que presenta el document

De conformitat amb el que estableix la Llei Orgànica 15/1999, de 13 de desembre, de protecció de dades de caràcter personal, les dades que consigneu en aquest document constaran en un fitxer titularitat de l'Agència de Residus de Catalunya, amb domicili al C/ Doctor Roux, núm. 80, 08017-Barcelona.

Presteu el consentiment per al tractament de les vostres dades en els termes aquí exposats. L'exercici dels drets d'accés, rectificació, cancel·lació i oposició es pot dur a terme en els termes legals establerts, mitjançant comunicació a l'Agència de Residus de Catalunya.

ESTUDI DE GESTIÓ DE RESIDUS

Enderroc, Rehabilitació, Ampliació

R. D. 210/2018, Programa de prevenció i gestió de residus i recursos de Catalunya (PRECAT20)

tipus quantitats

Decisió 2014/955/UE Codificació residus LER

codificació

R. D. 105/2008 , Regulador de la producció i gestió de residus de construcció i enderroc

D. 89/2010 (derogat parcialment i modificat), pel que s'aprova el Programa de gestio de residus de la construcció de Catalunya (PROGROC), es regula la producció i gestió dels residus de la construcció i demolició, i el cànon sobre la deposició controlada dels residus de la construcció.

D. 21/2006 Adopció de criteris ambientals i d'ecoeficiència als edificis

IDENTIFICACIÓ DE L'EDIFICI

Obra:	Obres d'adequació de la piscina municipal de Sant Feliu de Pallerols		
Situació:	Carretera de Santa Pau, 35.		
Municipi :	Sant Feliu de Pallerols	**Comarca :**	La Garrotxa

AVALUACIÓ I CARACTERÍSTIQUES DELS RESIDUS

Materials d'excavació (es considerin o no residus, mesurats sense esponjament)

	Codificació residus LER	Pes	Volum
grava i sorra compacta		0,00	0,00
grava i sorra solta		0,00	0,00
argiles		0,00	0,00
terra vegetal		0,00	0,00
pedraplè		0,00	0,00
terres contaminades	170503	0,00	0,00
altres		48,91	25,74
totals d'excavació		**48,91 t**	**25,74 m³**

Destí de les terres i materials d'excavació

Els materials d'excavació que es reutilitzin a la mateixa obra o en una altra d'autoritzada, no es consideren residu sempre que el seu nou ús pugui ser acreditat. En una mateixa obra poden coexistir terres reutilitzades i terres portades a abocador	no es considera residu: **reutilització**				és residu: **a l'abocador**	
	mateixa obra		altra obra			
	NO		**SI**		**NO**	

Residus d'enderroc

	Codificació residus LER	Pes/m² (tones/m²)	Pes (tones)	Volum aparent/m² (m³/m²)	Volum aparent (m³)
obra de fàbrica	170102	0,542	22,035	0,512	14,690
formigó	170101	0,084	0,000	0,062	0,000
petris	170107	0,052	0,000	0,082	0,000
metalls	170407	0,004	53,302	0,001	6,790
fustes	170201	0,023	0,448	0,066	0,560
vidre	170202	0,001	0,000	0,004	0,000
plàstics	170203	0,004	0,000	0,004	0,000
guixos	170802	0,027	0,000	0,004	0,000
betums	170302	0,009	0,000	0,001	0,000
fibrociment	170605	0,010	0,000	0,018	0,000
definir altres:		-	0,000	-	10,680
altre material 1		0,000	0,000	0,000	0,000
altre material 2		0,000	0,000	0,000	0,000
totals d'enderroc		0,7556	**75,78 t**	0,7544	**32,72 m³**

Residus de construcció

	Codificació residus LER	Pes/m² (tones/m²)	Pes (tones)	Volum aparent/m² (m³/m²)	Volum aparent (m³)
sobrants d'execució		0,0500	1,5459	0,0896	1,6123
obra de fàbrica	170102	0,0150	0,6594	0,0407	0,7326
formigó	170101	0,0320	0,6564	0,0261	0,4689
petris	170107	0,0020	0,1415	0,0118	0,2124
guixos	170802	0,0039	0,0707	0,0097	0,1750
altres		0,0010	0,0180	0,0013	0,0234
embalatges		0,0380	0,0768	0,0285	0,5135
fustes	170201	0,0285	0,0217	0,0045	0,0810
plàstics	170203	0,0061	0,0284	0,0104	0,1863
paper i cartró	170904	0,0030	0,0149	0,0119	0,2138
metalls	170407	0,0004	0,0117	0,0018	0,0324
totals de construcció			**1,62 t**		**2,13 m³**

INVENTARI DE RESIDUS PERILLOSOS.

Dins l'obra s'han detectat aquests residus perillosos, els quals es separaran i gestionaran per separat per evitar que contaminin altres residus. Si durant l'execució de l'obra es detecten terres contaminades o altres residus perillosos, s'actualitzarà el Pla de Gestió de Residus.

Materials de construcció que contenen amiant	-	altres	especificar	-
Residus que contenen hidrocarburs	-		especificar	-
Residus que contenen PCB	-		especificar	-
Terres contaminades	-		especificar	-

2 / 6 RESIDUS Enderroc,Rehabilitació i Ampliació Oficina Consultora Tècnica. Col·legi d' Arquitectes de Catalunya mod-05/2018 (Font: "Guia d'aplicació del Decret 201/1994 - Programa LIFE- ITEC")

MINIMITZACIÓ

PROJECTE. durant l'elaboració del projecte s'han près les següents mesures per tal de minimitzar els residus

1.- S'ha previst reutilitzar en obra parts dels materials que es retiren	si
2.- S'han optimitzat les seccions resistents de pilars, jàsseres, parets, fonaments, etc.	-
3.- L'adequació de l'edifici al terreny, genera un equilibri de moviments de terres	-
4.- El sistema constructiu és industrialitzat i prefabricat, es munta en obra sense generar gairebé residus	-
5.-	-
6.-	-

OBRA. a l'obra es duran a terme les accions següents

1.- Emmagatzematge adient de materials i productes	si
2.- Conservació de materials i productes dins el seu embalatge original fins al moment de la seva utilització	si
3.- Els materials granulars (graves, sorres, etc.) es dipositaran en contenidors rígids o sobre superfícies dures	-
4.-	-
5.-	-
6.-	-

ELEMENTS DE CONSTRUCCIÓ REUTILITZABLES

fusta en bigues reutilitzables	0,00 t		0,00 m^3
fusta en llates, tarimes, parquets reutilitzables o reciclables	0,45 t		0,56 m^3
acer en perfils reutilitzables	53,30 t		6,79 m^3
altres :	0,00 t		0,00 m^3
Total d'elements reutilitzables	53,75 t		**7,35 m^3**

GESTIÓ (obra)

Terres

Excavació / Mov. terres	Volum m^3 (+20%)	Reutilització (m^3) a la mateixa obra	Reutilització (m^3) a altra autoritzada	Terres per a l'abocador volum aparent (m^3)
grava i sorra compacta	0,0	0,00	0,00	0,00
grava i sorra solta	0,0	0,00	0,00	0,00
argiles	0,0	0,00	0,00	0,00
terra vegetal	0,0	0,00	0,00	0,00
pedraple	0,0	0,00	0,00	0,00
altres	30,9	0,00	30,89	0,00
terres contaminades	0,0			0,00
Total	**30,9**	**0,00**	**30,89**	**0,00**

SEPARACIÓ DE RESIDUS A OBRA. Cal separar individualitzadament en les fraccions seguents si la generació per cadascú d'ells a l'obra supera les quantitats que segueixen

R.D. 105/2008	tones	Projecte	cal separar	tipus de residu
Formigó	**80**	**0,66**	**no**	**inert**
Maons, teules i ceràmics	**40**	**22,69**	**no**	**inert**
Metalls	**2**	**53,31**	**si**	**no especial**
Fusta	**1**	**0,47**	**no**	**no especial**
Vidres	**1**	**0,00**	**no**	**no especial**
Plàstics	**0,50**	**0,03**	**no**	**no especial**
Paper i cartró	**0,50**	**0,01**	**no**	**no especial**
Especials*	**inapreciable**	**inapreciable**	**si**	**especial**

* Dins els residus especials hi ha inclosos els envasos que contenen restes de matèries perilloses, vernissos, pintures, disolvents, desencofrants, etc... i els materials que hagin estat contaminats per aquests. Tot i ser dificilment quantificables, estan presents a l'obra i es separaran i tractaran a part de la resta de residus

Malgrat no ser obligada per tots els tipus de residus, s'han previst operacions de destria i recollida selectiva dels residus a l'obra en contenidors o espais reservats pels següents residus

		R.D. 105/2008	**projecte***
Inerts	Contenidor per Formigó	**no**	**no**
	Contenidor per Ceràmics (maons,teules...)	**no**	**si**
No especials	Contenidor per Metalls	**si**	**si**
	Contenidor per Fustes	**no**	**si**
	Contenidor per Plàstics	**no**	**si**
	Contenidor per Vidre	**no**	**no**
	Contenidor per Paper i cartró	**no**	**si**
	Contenidor per Guixos i altres no especials	**no**	**no**
Especials	Perillosos (un contenidor per cada tipus de residu especial)	**si**	**si**

* A la cel·la **projecte** apareixen per defecte les dades del R.D. 105/2008. Es permet la posibilitat d'incrementar les fraccions que se separen, per poder-ne millorar la gestió, però **en cap cas es permet no separar si el R.D. ho obliga.**

GESTIÓ (fora obra) els residus es gestionaran fora d'obra a:

Degut a la manca d'espai, les operacions de separació de residus les realitzarà fora de l'obra un gestor autoritzat	si
Instal·lacions de reciclatge i/o valorització	si
Dipòsit autoritzat de terres,enderrocs i runes de la construcció	si

Tipus de residu i Nom, adreça i codi de gestor del residu

tipus de residu	gestor	adreça	codi del gestor
Construcció i demolició	Garrotxa Serveis de	C/ Escultor Lluís Curòs Morató, 2	E-1438.13
	Transport i Residus SLU	Pol. Ind. La Serra	
		La Vall d'en Bas (17176)	

PRESSUPOST

S'ha considerat pel càlcul del pressupost estimatiu :	Costos*	
Les previsions de separació de l'apartat de **gestió** i :	Classificació a obra: entre **12-16 €/m³**	**12,00**
Un esponjament mig de tot tipus de residu del 35%	Transport: entre 5-8 **€/m³** (mínim 100 €)	**5,00**
La distància mitjana a l'abocador : 15 Km	Abocador: runa neta (separada): entre **4-10 €/m³**	**4,00**
Els residus especials i perillosos en bidons de 200 l.	Abocador: runa bruta (barrejat): entre **15-25 €/m³**	**15,00**
Contenidors de 5 m³ per a cada tipus de residu	Especials**: **num. transports** a 200 €/ transport	**0**
Lloguer de contenidors inclòs en el preu	Gestor terres: entre **5-15 €/m³**	**5,00**
La gestió de terres inclou la seva caracterització***	Gestor terres contaminades: entre **70-90 €/m³**	**70,00**

* Els preus recollits per l'OCT s'han obtingut dels abocadors i valoritzadors de Catalunya, que han subministrat dades (2008-2009)

** Malgrat ser de difícil quantificació, sempre hi haurà residus especials a obra, per tant sempre caldrà una previsió de **nombre de transports** per la seva correcta gestió

*** La caracterització de terres o de qualsevol residu, permet saber amb exactitut quins elements contaminants o no, i amb quines proporcions hi són presents (dins el cost s'ha previst una caracterització, independentment del volum de terres. Cost de cada caracterització 1.000 euros)

RESIDU	Volum	Classificació	Transport	Valoritzador / Abocador	
Excavació	**m³ (+20%)**	**12,00 €/m³**	**5,00 €/m³**	**5,00 €/m³**	**70,00 €/m³**
Terres	0,00	999,96	100,00	-0,02	
Terres contaminades	0,00	-	-		0,00
				runa neta	**runa bruta**
Construcció	**m³ (+35%)**			**4,00 €/m³**	**15,00 €/m³**
Formigó	0,63	-	3,17	-	9,50
Maons i ceràmics	20,82	249,85	104,10	83,28	-
Petris barrejats	0,29	-	1,43	-	4,30
Metalls	9,21	110,52	46,05	36,84	-
Fusta	0,87	10,38	4,33	3,46	-
Vidres	0,00	-	-	-	0,00
Plàstics	0,25	3,02	1,26	1,01	-
Paper i cartró	0,29	3,46	1,44	1,15	-
Guixos i no especials	0,27	-	1,34	-	4,02
Altres	0,00	0,00	-	-	-
Perillosos Especials	0,00	0,00			0,00
	32,62	377,24	263,12	125,73	17,81

Elements Auxiliars	
Casetes d'emmagatzematge	0,00
Compactadores	0,00
Matxucadora de petris	0,00
Altres tipus de contenidors (per contenir líquids, beurades de formigó, etc.)	0,00
	0,00
	0,00

El pressupost estimatiu de la gestió de residus és de : 783,89 €

El volum dels residus és de : **47,04 m³**

El pressupost de la gestió de residus és de :	**783,89**	**euros**

4 / 6 RESIDUS Enderroc, Rehabilitació i Ampliació Oficina Consultora Tècnica. Col·legi d'Arquitectes de Catalunya . mod-05/2018 (Font: "*Guia d'aplicació del Decret 201/1994 - Programa LIFE- ITEC*")

DOCUMENTACIÓ GRÀFICA. INSTAL.LACIONS PREVISTES : TIPUS I DIMENSIONS DE CONTENIDORS DE RESIDUS PER OBRES

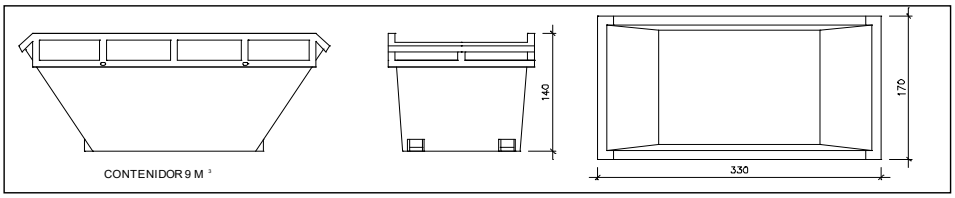

Contenidor 9 m^3 . Apte per a formigó, ceràmics, petris i fusta

unitats	1

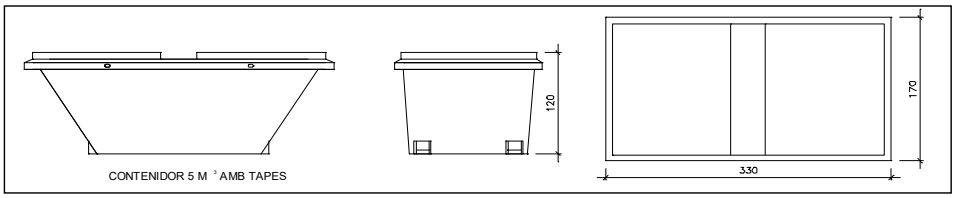

Contenidor 5 m^3 . Apte per a plàstics, paper i cartró, metalls i fusta

unitats	1

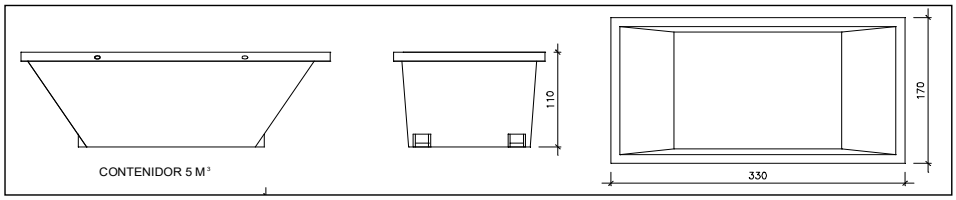

Contenidor 5 m^3 . Apte per a formigó, ceràmics, petris, fusta i metalls

unitats	-

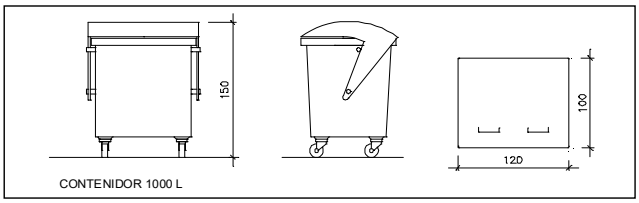

Contenidor 1000 L . Apte per a paper i cartró, plàstics

unitats	1

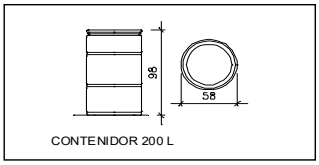

Bidó 200 L .Apte per a residus especials

unitats	-

El **Reial Decret 105/2008**, estableix que cal facilitar plànols de les instal·lacions previstes per a emmagatzematge, maneig, separació i altres operacions de gestió dels residus dins l'obra, si s'escau.

Donada la tipologia del projecte i per tal de no duplicar informació, aquests plànols d'instal·lacions previstes són a:

Estudi de Seguretat i Salut	si
Annex 1 d'aquest Estudi de Gestió de Residus	-

Posteriorment aquests plànols poden ser objecte d'adaptació a les característiques particulars de l'obra i els seus sistemes d'execució, previ acord de la direcció facultativa.

A més dels elements descrits, tal i com consta al pressupost, a l'obra hi haurà altres instal·lacions com :

Casetes d'emmagatzematge	si
Compactadores	-
Matxucadora de petris	-
Altres tipus de contenidors (per contenir liquids, beurades de formigó, etc..)	-
	-
	-

Les operacions destinades a la tria, classificació, transport i disposició dels residus generats a obra, s'ajustaran al que determina el Pla de Gestió de Residus elaborat per el Contractista, aprovat per la Direcció Facultativa i acceptat per la Propietat.
Aquest Pla ha estat elaborat en base a l'Estudi de Gestió de Residus, que s'inclou al projecte.
Si degut a modificacions en l'execució de l'obra o d'altres, cal fer modificacions a la gestió en obra dels residus, aquestes modificacions es documentaran per escrit i seran aprovades si s'escau per la Direcció Facultativa i se'n donarà comunicació per a la seva acceptació a la Propietat.

IMPORT A DIPOSITAR DAVANT DEL GESTOR DE RESIDUS COM A GARANTIA DE LA GESTIO DE RESIDUS

DIPÒSIT SEGONS REAL DECRETO 210/2018

Per les característiques del projecte, de com s'executarà l'obra i donades les operacions de minimització abans descrites, el càlcul inicial de generació de residus, a efectes del càlcul del dipòsit, s'estima que es podrà reduir en un percentatge del:

	Previsió inicial de l'Estudi	% de reducció per minimització	Previsió final de l'Estudi
Total excavació (tones)	48,91 T		**0,00 T**
Total construcció i enderroc (tones)	23,66 T	30,00 %	**16,56 T**

Càlcul del dipòsit			
Residus d'excavació */ **	0 T	11 euros/T	0,00 euros
Residus de construcció i enderroc **	16,56 T	11 euros/T	182,16 euros
		PES TOTAL DELS RESIDUS	**16,6 Tones**
		Total dipòsit * **	**182,16 euros**

* Es recorda que les **terres i pedres d'excavació que es reutilitzin** en la mateixa obra o en una altra d'autoritzada **no es consireren residu** i per tant **NO** s'han d'incloure en el càlcul del dipòsit.

**Trasvassar les dades dels totals d' excavació i construcció de la Previssió final de L'Estudi (apartat superior)

***Dipòsit mínim 150€

AN 2. CONTROL DE QUALITAT

IDENTIFICACIÓ DE PROJECTE

Projecte: Projecte bàsic i executiu per a les obres d'adequació de la piscina municipal de Sant Feliu de Pallerols **Ref:** 260165 BE

Localització: Carretera de Santa Pau, 35. Sant Feliu de Pallerols (17174)

Projectista: Josep Colomer Oferil

Promotor: Ajuntament de Sant Feliu de Pallerols

Autor programa: Josep Colomer Oferil *Data: Novembrel 2026*

PROCESOS CONSTRUCTIUS OBJECTE DE CONTROL

X	PQ-0111 ENDERROCS		PQ-1021 ENVANS DE MAO
X	PQ-0121 EXCAVACIONS	X	PQ-1031 ENVANS DE PLAQUES I PANELLS
	PQ-0122 REBLERTS		*PQ-11 IMPERMEABILITZACIONS**
X	PQ-0127 RASES I POUS		*PQ-12 AÏLLAMENTS**
	PQ-0131 ESTREBADES I APUNTALAMENTS	X	PQ-1311 ENRAJOLATS
X	PQ-0141 TRANSPORT DE TERRES I RUNA		PQ-1321 APLACAT
	PQ-0161 EIXUGADES I ESGOTAMENTS	X	PQ-1331 ARREBOSSATS
	PQ-0162 TRENCAMENTS HIDRAULICS		PQ-1341 ESTUCATS ESGRAFIATS I MONOCAPES
	PQ-0171 SOLS ESTABILITZATS AMB CAL CIMENT LLIGANT	X	PQ-1351 GUARNITS I ENLLUITS
	PQ-0181 ANCORATGES AL TERRENY		PQ-1371 REVESTIMENT FLEXIBLE
X	PQ-0191 GESTIO DE RESIDUS	X	PQ-1381 REVESTIMENT LLEUGER
	PQ-0212 FONAMENTS I ELEM. DE CONTENCIÓ REPARATS	X	PQ-1391 PINTURES
X	PQ-0213 SABATES		PQ-13A1 TEIXITS
	PQ-0214 POUS DE FONAMENTACIÓ	X	PQ-13B1 FALS SOSTRES
X	PQ-0215 MURS		PQ-1421 SUBBASES I RECRESCUDES
	PQ-0216 PANTALLES DE FORMIGÓ ARMAT IN SITU		PQ-1431 SOLERA DE FORMIGÓ
	PQ-0217 PANTALLES PREFABRICADES DE FORMIGÓ		PQ-14A1 PAVIMENT TECNIC
	PQ-0218 LLOSES DE FONAMENTACIÓ		PQ-14B1 PAVIMENTS DE PECES RÍGIDES
	PQ-0219 PILOTS DE CLAVAMENT PREFABRICATS		PQ-14C1 PAVIMENT FLEXIBLE
	PQ-021A PILOTS IN SITU	X	PQ-14D1 PAVIMENT CONTINU
	PQ-0311 ESTRUCTURA DE FUSTA		PQ-14E1 VORERA (URBANITZACIÓ)
	PQ-0411 ESTRUCTURES DE FORMIGÓ		PQ-14F1 VIALS (URBANITZACIÓ)
	PQ-0413 FORJATS AMB ELEMENTS PREFABRICATS	X	PQ-1511 FINESTRA I BALCONERA
	PQ-0511 ESTRUCTURES METÀLIQUES	X	PQ-1531 PORTES
	PQ-05O1 PROTECCIO ESTRUCT. ACER DAVANT CORROSIÓ	X	PQ-15P1 VIDRES
	PQ-0612 ESTRUCTURA DE BLOC DE FORMIGÓ	X	PQ-1611 BARANES
	PQ-0613 ESTRUCTURA DE FÀBRICA DE MAONS CERÀMICS		PQ-1641 SENYALITZACIONS DE SEGURETAT
	PQ-0616 ESTRUCTURA DE BLOCS ARGILA ALLEUGERIDA	X	PQ-1711 EVACUACIÓ D'AIGÜES RESIDUALS I PLUVIALS
	PQ-06X1 ESTRUCTURA DE MAÇONERIA		PQ-1741 DRENATGE
	PQ-0711 ESTRUCTURA PREFABRICADA		PQ-1761 INSTAL·LACIONS DE RECOLLIDA DE RESIDUS
	PQ-0811 TERRAT AJARDINAT		PQ-1771 XARXA DE CLAVEGUERAM
	PQ-0831 TERRAT		PQ-1781 ELEMENTS DE DEPURACIÓ D'AIGÜES RESIDUALS
	PQ-0841 COBERTES TRANSLUCIDES		PQ-1811 INSTAL·LACIÓ DE CALEFACCIÓ
	PQ-0851 TEULADES DE FIBROCIMENT	X	PQ-1821 INSTAL·LACIÓ DE VENTILACIÓ
	PQ-0861 TEULADES GALVANITZADES	X	PQ-1911 INSTAL·LACIÓ DE CLIMATITZACIÓ
	PQ-0871 TEULADES D'ALIATGES LLEUGERS	X	PQ-2011 INSTAL·LACIÓ ELECTRICA
	PQ-0881 TEULADA DE PISSARRA		PQ-2013 CENTRES DE TRANSFORMACIÓ
	PQ-0891 TEULADA DE SINTETICS		PQ-2021 CONTRIBUCIÓ FOTOVOLTAICA
	PQ-08A1 TEULADES DE TEULES	X	PQ-2031 ENLLUMENAT
	PQ-08B1 TEULADES DE ZINC		PQ-2111 INSTAL·LACIÓ DE GAS
	PQ-08C1 TEULADA DE PLAQUES ASFÀLTIQUES	X	PQ-2211 INSTAL·LACIÓ D'AIGUA
X	PQ-0911 TANCAMENTS ELEMENTS DE FORMIGO		PQ-2213 INSTAL·LACIÓ SOLAR TÈRMICA
	PQ-0921 TANCAMENTS CERÀMICS		PQ-2311 INSTAL·LACIÓ DE PROTECCIÓ AL FOC
	PQ-0931 PARETS DE CARREUS		PQ-2411 PARALLAMPS
	PQ-0941 PAREDATS		PQ-2511 INSTAL·LACIONS DE TELECOMUNICACIONS
	PQ-0961 MURS CORTINA		PQ-2621 ASCENSORS
	PQ-0971 TANCAMENT DE PANELLS		PQ-2711 ALTRES INSTAL·LACIONS INDUSTRIALS
	PQ-0981 TANCAMENT DE PECES DE VIDRE		PQ-2811 APARELLS SANITARIS

** Els controls referents a les impermeabilitzacions i aïllaments es troben als processos constructius corresponents.*

Aquest Programa de Control de la Qualitat de l'obra ha estat elaborat tenint en compte la següent documentació tècnica:

- ☐ *Plec de Condicions Tècniques de Particulars de Projecte (PCTP)*
- ☐ *Autocontrol del Constructor (AC)*
- ☐ *Pla d'Obra per l'Execució del Constructor (POE)*
- ☐ *Avaluacions Tècniques d'Idoneïtat per productes, equips i sistemes innovadors (ATI)*

Fdo. Autor del programa de
Control de la Qualitat

PROCÉS CONSTRUCTIU – UNITAT D'OBRA

01 - **MOVIMENT DE TERRES I GESTIÓ DE RESIDUS**

011 - **ENDERROCS**

011- **ENDERROCS**

RECEPCIÓ DE PEiS

Objectiu: *Verificació del compliment dels requisits essencials i obligatoris*

Pla	Cod.	Element	Origen i garantia		Autoritzacions administratives					Conformitat amb requisits tècnics									
					Documentació del marcatge CE					DPC	Garantia conformitat a Norma producte								
			Fulls de subministrament, etiquetat.	Garantia del fabricant	Declaració de conformitat	Certificat "CE"	Control producció a fàbrica	DITE	*Altres*	Addicional a etiqueta "CE"	Segell, marca conformitat	CCRR	Homologació	Marca AENOR "N"	Assaigs s/norma s/especificació	Certif. d'origen s/especif. tècniques	Fitxa característiques tècniques	Distintius de qualitat voluntaris	Avaluacions d'idoneïtat tècnica
☐																			
☐																			
☐																			
☐																			
☐																			
☐																			
☐																			

Documents per la recepció dels PEiS: ■ *obligatoris* ▥ *voluntaris* ▨ *Altres per verificar el compliment d'exigències*

Prescripcions sobre el control de recepció:

Prescripcions establertes al Plec de Condicions Tècniques Particulars:
- *(si s'estableixen)*
Pautes sobre freqüències del control de Recepció del CAATEEB:
-
Activitats de l'empresa Constructora:
-
Persona física responsable per part de la Constructora:
Sr./a.:

L'EXECUCIÓ DE L'UNITAT DE L'OBRA

Objectiu: Les verificacions següents: *Replanteig; Materials utilitzats; Execució i disposició dels elements constructius i de les instal·lacions; Verificacions i controls; Compatibilitat entre els diferents productes, elements i sistemes constructius*

Pla:	Cod.	Verificació de Paràmetres d'execució*	Control	Criteri de formació de lots
☐	0111	ENDERROCS DE FONAMENTS I ESTRUCTURA	Organolèptic	- Cada planta o nivell
☐	0113	ENDERROCS DE TANCAMENTS I COBERTES		
☐	011D	EXTRACCIÓ D'INSTAL·LACIONS		
☐	011R	ARRENCADA D'ELEMENTS DE JARDINERIA		
☐				

** Unitats d'inspecció per lot*

Prescripcions sobre el control de l'execució:

Prescripcions establertes al Plec de Condicions Tècniques Particulars
- *(si s'estableixen)*
Consideracions en la recepció de l'obra executada (CTE Art.7.3.):
☐ - Certificació de gestió de la qualitat de l'agent: Constructora. ☐ - Verificacions de Entitat de Control de l'Edificació.
Consideracions sobre l'Autocontrol de la Constructora
- Existeix un Pla d'autocontrol de la Constructora? SI ☐ NO ☐ - S'aprova el Pla d'autocontrol de la Constructora per part de la DF? SI ☐ NO ☐ - Requereix la DF els registres de l'autocontrol de la Constructora? SI ☐ NO ☐ ***Persona responsable de l'autocontrol:*** Sr./a:

UNITAT D'OBRA ACABADA

Objectiu: Verificació de les condicions de funcionalitat i aptitud de:

- Unitat d'obra acabada
- Part de la unitat d'obra acabada

Pla:	Cod.	Verificacions i/o proves*	Control	Criteris per a formació de lots
☐		ENDERROCS	Organolèptic	- Cada planta o nivell
☐				

** Verificacions i/o proves per lot*

Prescripcions sobre el control de l'obra acabada:

Prescripcions establertes al Plec de Condicions Tècniques Particulars
- *(si s'estableixen)*
Consideracions en la recepció de l'obra acabada (CTE Art.7.3.):
☐ - Certificació de gestió de la qualitat de l'agent: Constructora. ☐ - Verificacions de l'Entitat de Control de l'Edificació.
Consideracions sobre l'Autocontrol de la Constructora
- Existeix un Pla d'autocontrol de la Constructora? SI ☐ NO ☐ - S'aprova el Pla d'autocontrol de la Constructora per par de la DF? SI ☐ NO ☐ - Requereix la DF els registres de l'autocontrol de la Constructora? SI ☐ NO ☐ ***Persona responsable de l'autocontrol:*** Sr./a:

Comentaris:

PROCÉS CONSTRUCTIU – UNITAT D'OBRA

01 MOVIMENT DE TERRES I GESTIÓ DE RESIDUS
0121 EXCAVACIONS

RECEPCIÓ DE PEiS

Objectiu: *Controlar l'origen; Controlar el compliment amb les autoritzacions administratives; Verificar el compliment dels requisits essencials i obligatoris:*

Pla	Cod.	Element	Origen i garantia		Autoritzacions administratives					Conformitat amb requisits tècnics									
					Documentació del marcatge CE					RPC	Garantia conformitat a Norma producte								
			Fulls de subministrament, etiquetat.	Garantia del fabricant	Etiquetat, marcatge CE	Declaració de prestacions	Instruccions, inf. seguretat	Avaluació tècnica europea	*Altres*	Documentació tècnica	Segell, marca conformitat	CCRR	Homologació	Marca AENOR "N"	Assaigs s/norma s/especificació	Certif. d'origen s/especif. tècniques	Fitxa característiques tècniques	Distintius de qualitat voluntaris	Avaluacions d'idoneïtat tècnica
☐	0125	Identificació del sòl													▨				
☐																			

Documents per la recepció dels PEiS: ■ *obligatoris* ▥ *voluntaris* ▨ *Altres per verificar el compliment d'exigències*

Prescripcions sobre el control de recepció:

Prescripcions establertes al Plec de Condicions Tècniques Particulars:
- *(si s'estableixen)*
Pautes sobre freqüències del control de Recepció del CAATEEB:
-.
Activitats de l'empresa Constructora:
-.
Persona física responsable per part de la Constructora:
Sr./a.:

L'EXECUCIÓ DE L'UNITAT DE L'OBRA

Objectiu: Les verificacions següents: *Replanteig; Materials utilitzats; Execució i disposició dels elements constructius i de les instal·lacions; Verificacions i controls; Compatibilitat entre els diferents productes, elements i sistemes constructius*

Pla:	Cod.	Verificació de Paràmetres d'execució*	Control	Criteris per a formació de lots
☐	0121	CONCORDANCIA AMB L'ESTUDI GEOTÈCNIC	Estabilitat de talussos, control de moviments, geometria, mesures de seguretat	- Cada 500 m^2
☐	0121	TALUSSOS RESULTATS DE L'EXCAVACIÓ		
☐	0121	GEOMETRIA DE LES ZONES EXCAVADES		
☐				

** Unitats d'inspecció per lot*

Prescripcions sobre el control de l'execució:

Prescripcions establertes al Plec de Condicions Tècniques Particulars
- *(si s'estableixen)*
Consideracions en la recepció de l'obra executada (CTE Art.7.3.):
☐ - Certificació de gestió de la qualitat de l'agent: Constructora. ☐ - Verificacions de l'Entitat de Control de l'Edificació.
Consideracions sobre l'Autocontrol de la Constructora
- Existeix un Pla d'autocontrol de la Constructora? SI ☐ NO ☐ - S'aprova el Pla d'autocontrol de la Constructora per part de la DF? SI ☐ NO ☐ - Requereix la DF els registres de l'autocontrol de la Constructora? SI ☐ NO ☐ ***Persona responsable de l'autocontrol:*** Sr./a:

UNITAT D'OBRA ACABADA

Objectiu: Verificació de les condicions de funcionalitat i aptitud de:

- Unitat d'obra acabada
- Part de la unitat d'obra acabada

Pla:	Cod.	Verificacions i/o proves*	Control	Criteris per a formació de lots
☐	0121	EXCAVACIONS	Inspecció final	- Cada 500 m^2

** Verificacions i/o proves per lot*

Prescripcions sobre el control de l'obra acabada:

Prescripcions establertes al Plec de Condicions Tècniques Particulars
- *(si s'estableixen)*
Consideracions en la recepció de l'obra acabada (CTE Art.7.3.):
☐ - Certificació de gestió de la qualitat de l'agent: Constructora. ☐ - Verificacions de l'Entitat de Control de l'Edificació.
Consideracions sobre l'Autocontrol de la Constructora
- Existeix un Pla d'autocontrol de la Constructora? SI ☐ NO ☐ - S'aprova el Pla d'autocontrol de la Constructora per part de la DF? SI ☐ NO ☐ - Requereix la DF els registres de l'autocontrol de la Constructora? SI ☐ NO ☐ ***Persona responsable de l'autocontrol:*** Sr./a:

Comentaris:

PROCÉS CONSTRUCTIU – UNITAT D'OBRA

01 MOVIMENT DE TERRES I GESTIÓ DE RESIDUS
0127 RASES I POUS

RECEPCIÓ DE PEiS

Objectiu: *Controlar l'origen; Controlar el compliment amb les autoritzacions administratives; Verificar el compliment dels requisits essencials i obligatoris:*

Pla	Cod.	Element	Origen i garantia		Autoritzacions administratives					Conformitat amb requisits tècnics									
					Documentació del marcatge CE					RPC	Garantia conformitat a Norma producte								
			Fulls de subministrament, etiquetat.	Garantia del fabricant	Etiquetat, marcatge CE	Declaració de prestacions	Instruccions, inf. seguretat	Avaluació tècnica europea	*Altres*	Documentació tècnica	Segell, marca conformitat	CCRR	Homologació	Marca AENOR "N"	Assaigs s/norma s/especificació	Certif. d'origen s/especif. tècniques	Fitxa característiques tècniques	Distintius de qualitat voluntaris	Avaluacions d'idoneïtat tècnica
☐																			

Documents per la recepció dels PEiS: ■ *obligatoris* ▥ *voluntaris* ▨ *Altres per verificar el compliment d'exigències*

Prescripcions sobre el control de recepció:

Prescripcions establertes al Plec de Condicions Tècniques Particulars:
- *(si s'estableixen)*
Pautes sobre freqüències del control de Recepció del CAATEEB:
- *Abans del subministrament del PEiS:* Documents d'origen; Documentació de conformitat amb requisits tècnics. - *Durant els subministraments dels PEiS.:* Fulls de subministrament, albarans, etiquetes. - *Acabat el subministrament dels PEiS.:* Certificat de garantia del subministrador, sobre totes les partides/remeses subministrades.
Activitats de l'empresa Constructora:
- Recopilar dels subministradors la documentació de recepció dels PEiS. Gestió dels subministraments. - Lliurament d'aquests documents a la Direcció de l'Execució de l'Obra. - Lliurament de documentació referent a la qualitat preparada pel constructor (si l'autoritza el DEO).
Persona física responsable per part de la Constructora:
Sr./a.:

L'EXECUCIÓ DE L'UNITAT DE L'OBRA

Objectiu: Les verificacions següents: *Replanteig; Materials utilitzats; Execució i disposició dels elements constructius i de les instal·lacions; Verificacions i controls; Compatibilitat entre els diferents productes, elements i sistemes constructius*

Excavació de rases i pous:

Pla:	Cod.	Verificació de Paràmetres d'execució*	Control	Criteris per a formació de lots
☐	PE-	FONDARIA DE L'EXCAVACIÓ	Ajust dels estrats amb la informació de l'estudi geotècnic, Replanteig, Estrat, compactació, cota, neteja i nivell del fons, Observació i actuació sobre el nivell freàtic, Verificació constant de les estrebades, Excavació dels últims 30cm en el moment de formigonar	- Cada 500 m^2
☐	PE-	TALUSSOS RESULTANTS DE L'EXCAVACIÓ		
☐	PE-	GEOMETRIA DE ZONES EXCAVADES		
☐	PE-			

Prescripcions sobre el control de l'execució:

Prescripcions establertes al Plec de Condicions Tècniques Particulars
- *(si s'estableixen)*
Consideracions en la recepció de l'obra executada (CTE Art.7.3.):
☐ - Certificació de gestió de la qualitat de l'agent: Constructora. ☐ - Verificacions de l'Entitat de Control de l'Edificació.
Consideracions sobre l'Autocontrol de la Constructora
- Existeix un Pla d'autocontrol de la Constructora? SI ☐ NO ☐ - S'aprova el Pla d'autocontrol de la Constructora per part de la DF? SI ☐ NO ☐ - Requereix la DF els registres de l'autocontrol de la Constructora? SI ☐ NO ☐ ***Persona responsable de l'autocontrol:*** Sr./a:

UNITAT D'OBRA ACABADA

Objectiu: Verificació de les condicions de funcionalitat i aptitud de:

- Unitat d'obra acabada
- Part de la unitat d'obra acabada

Pla:	Cod.	Verificacions i/o proves *	Control	Criteris per a formació de lots
☐				

** Verificacions i/o proves per lot*

Prescripcions sobre el control de l'obra acabada:

Prescripcions establertes al Plec de Condicions Tècniques Particulars
- *(si s'estableixen)*
Consideracions en la recepció de l'obra acabada (CTE Art.7.3.):
☐ - Certificació de gestió de la qualitat de l'agent: Constructora. ☐ - Verificacions de l'Entitat de Control de l'Edificació.
Consideracions sobre l'Autocontrol de la Constructora
- Existeix un Pla d'autocontrol de la Constructora? SI ☐ NO ☐ - S'aprova el Pla d'autocontrol de la Constructora per part de la DF? SI ☐ NO ☐ - Requereix la DF els registres de l'autocontrol de la Constructora? SI ☐ NO ☐ ***Persona responsable de l'autocontrol:*** Sr./a:

Comentaris:

PROCÉS CONSTRUCTIU – UNITAT D'OBRA

01 - **MOVIMENT DE TERRES I GESTIÓ DE RESIDUS**

014 - **TRANSPORT DE TERRES I RUNA**

0141- **TRANSPORT DE TERRES I RUNA**

RECEPCIÓ DE PEiS

Objectiu: *Controlar l'origen; Controlar el compliment amb les autoritzacions administratives; Verificar el compliment dels requisits essencials i obligatoris:*

Pla	Cod.	Element	Origen i garantia		Autoritzacions administratives					Conformitat amb requisits tècnics									
					Documentació del marcatge CE					DPC	Garantia conformitat a Norma producte								
			Fulls de subministrament, etiquetat.	Garantia del fabricant	Declaració de conformitat	Certificat "CE"	Control producció a fàbrica	DITE	*Altres*	Addicional a etiqueta "CE"	Segell, marca conformitat	CCRR	Homologació	Marca AENOR "N"	Assaigs s/norma s/especificació	Certif. d'origen s/especif. tècniques	Fitxa característiques tècniques	Distintius de qualitat voluntaris	Avaluacions d'idoneïtat tècnica
☐																			

Documents per la recepció dels PEiS: *obligatoris* *voluntaris* *Altres per verificar el compliment d'exigències*

Prescripcions sobre el control de recepció:

Prescripcions establertes al Plec de Condicions Tècniques Particulars:
- *(si s'estableixen)*
Pautes sobre freqüències del control de Recepció del CAATEEB:
- *Abans del subministrament del PEiS:* Documents d'origen; autoritzacions administratives; Documentació de conformitat amb requisits tècnics. - *Durant els subministres dels PEiS.:* Fulls de subministrament, albarans, etiquetes. - *Acabat el subministrament dels PEiS.:* Certificat de garantia del subministrador, sobre totes les partides/remeses subministrades.
Activitats de l'empresa Constructora:
- Recopilar dels subministradors la documentació de recepció dels PEiS. Gestió dels subministres. - Lliurament d'aquests documents a la Direcció de l'Execució de l'Obra. - Lliurament de documentació referent a la qualitat preparada pel constructor (si l'autoritza el DEO).
Persona física responsable per part de la Constructora:
Sr./a.:

L'EXECUCIÓ DE L'UNITAT DE L'OBRA

Objectiu: Les verificacions següents: *Replanteig; Materials utilitzats; Execució i disposició dels elements constructius i de les instal·lacions; Verificacions i controls; Compatibilitat entre els diferents productes, elements i sistemes constructius*

Pla:	Cod.	Verificació de Paràmetres d'execució*	Control	Criteris per a formació de lots
☐	0141	CÀRREGA DE TERRES		
☐	0142	TRANSPORT DE TERRES		
☐	0143	CÀRREGA DE RUNA		
☐	0144	TRANSPORT DE RUNA		
☐				

** Unitats d'inspecció per lot*

Prescripcions sobre el control de l'execució:

Prescripcions establertes al Plec de Condicions Tècniques Particulars
- *(si s'estableixen)*
Consideracions en la recepció de l'obra executada (CTE Art.7.3.):
☐ - Certificació de gestió de la qualitat de l'agent: Constructora. ☐ - Verificacions de l'Entitat de Control de l'Edificació.
Consideracions sobre l'Autocontrol de la Constructora
- Existeix un Pla d'autocontrol de la Constructora? SI ☐ NO ☐ - S'aprova el Pla d'autocontrol de la Constructora per part de la DF? SI ☐ NO ☐ - Requereix la DF els registres de l'autocontrol de la Constructora? SI ☐ NO ☐ ***Persona responsable de l'autocontrol:*** Sr./a:

UNITAT D'OBRA ACABADA

Objectiu: Verificació de les condicions de funcionalitat i aptitud de:

- Unitat d'obra terminada
- Part de la unitat d'obra terminada

Pla:	Cod.	Verificacions i/o proves*	Control	Criteris per a formació de lots
☐	PA-0141	TRANSPORTS DE TERRES I RUNA		
☐	PA-			

** Verificacions i/o proves per lot*

Prescripcions sobre el control de l'obra acabada:

Prescripcions establertes al Plec de Condicions Tècniques Particulars
- *(si s'estableixen)*
Consideracions en la recepció de l'obra acabada (CTE Art.7.3.):
☐ - Certificació de gestió de la qualitat de l'agent: Constructora. ☐ - Verificacions de l'Entitat de Control de l'Edificació.
Consideracions sobre l'Autocontrol de la Constructora
- Existeix un Pla d'autocontrol de la Constructora? SI ☐ NO ☐ - S'aprova el Pla d'autocontrol de la Constructora per part de la DF? SI ☐ NO ☐ - Requereix la DF els registres de l'autocontrol de la Constructora? SI ☐ NO ☐ ***Persona responsable de l'autocontrol:*** Sr./a:

Comentaris:

PROCÉS CONSTRUCTIU – UNITAT D'OBRA

01 - **MOVIMENT DE TERRES I GESTIÓ DE RESIDUS**

019 - **GESTIÓ DE RESIDUS**

019- **GESTIÓ DE RESIDUS**

RECEPCIÓ DE PEiS

Objectiu: *Controlar l'origen; Controlar el compliment amb les autoritzacions administratives; Verificar el compliment dels requisits essencials i obligatoris:*

Pla	Cod.	Element	Origen i garantia		Autoritzacions administratives					Conformitat amb requisits tècnics									
					Documentació del marcatge CE					DPC	Garantia conformitat a Norma producte								
			Fulls de subministrament, etiquetat.	Garantia del fabricant	Declaració de conformitat	Certificat "CE"	Control producció a fàbrica	DITE	*Altres*	Addicional a etiqueta "CE"	Segell, marca conformitat	CCRR	Homologació	Marca AENOR "N"	Assaigs s/norma s/especificació	Certif. d'origen s/especif. tècniques	Fitxa característiques tècniques	Distintius de qualitat voluntaris	Avaluacions d'idoneïtat tècnica
☐																			

Documents per la recepció dels PEiS: ■ *obligatoris* ▥ *voluntaris* ▨ *Altres per verificar el compliment d'exigències*

Prescripcions sobre el control de recepció:

Prescripcions establertes al Plec de Condicions Tècniques Particulars:
- *(si s'estableixen)*
Pautes sobre freqüències del control de Recepció del CAATEEB:
- *Abans del subministrament del PEiS:* Documents d'origen; autoritzacions administratives; Documentació de conformitat amb requisits tècnics. - *Durant els subministres dels PEiS.:* Fulls de subministrament, albarans, etiquetes. - *Acabat el subministrament dels PEiS.:* Certificat de garantia del subministrador, sobre totes les partides/remeses subministrades.
Activitats de l'empresa Constructora:
- Recopilar dels subministradors la documentació de recepció dels PEiS. Gestió dels subministres. - Lliurament d'aquests documents a la Direcció de l'Execució de l'Obra. - Lliurament de documentació referent a la qualitat preparada pel constructor (si l'autoritza el DEO).
Persona física responsable per part de la Constructora:
Sr./a.:

L'EXECUCIÓ DE L'UNITAT DE L'OBRA

Objectiu: Les verificacions següents: *Replanteig; Materials utilitzats; Execució i disposició dels elements constructius i de les instal·lacions; Verificacions i controls; Compatibilitat entre els diferents productes, elements i sistemes constructius*

Pla:	Cod.	Verificació de Paràmetres d'execució*	Control	Criteri per a formació de lots
☐		GESTIÓ DE RESIDUS		
☐		RESIDUS D'ENDERROCAMENT		
☐		RESIDUS D'EXCAVACIÓ		
☐		RESIDUS DE CONSTRUCCIÓ		
☐		RESIDUS PERILLOSOS		
☐		DESTRIAMENT I RECOLLIDA SELECTIVA		
☐		REUTILITZACIÓ DEL RESIDU		
☐		RECICLATGE		
☐		TRACAMENT DEL RESIDU		
☐				

** Unitats d'inspecció per lot*

Prescripcions sobre el control de l'execució:

Prescripcions establertes al Plec de Condicions Tècniques Particulars
- *(si s'estableixen)*
Consideracions en la recepció de l'obra executada (CTE Art.7.3.):
☐ - Certificació de gestió de la qualitat de l'agent: Constructora. ☐ - Verificacions de l'Entitat de Control de l'Edificació.
Consideracions sobre l'Autocontrol de la Constructora
- Existeix un Pla d'autocontrol de la Constructora? SI ☐ NO ☐ - S'aprova el Pla d'autocontrol de la Constructora per part de la DF? SI ☐ NO ☐ - Requereix la DF els registres de l'autocontrol de la Constructora? SI ☐ NO ☐ ***Persona responsable de l'autocontrol:*** Sr./a:

UNITAT D'OBRA ACABADA

Objectiu: Verificació de les condicions de funcionalitat i aptitud de:

- Unitat d'obra acabada
- Part de la unitat d'obra acabada

Pla:	Cod.	Verificacions i/o proves*	Control	Criteri per a formació de lots
☐	0191	GESTIÓ DE RESIDUS		
☐				

** Verificacions i/o proves per lot*

Prescripcions sobre el control de l'obra acabada:

Prescripcions establertes al Plec de Condicions Tècniques Particulars
- *(si s'estableixen)*
Consideracions en la recepció de l'obra acabada (CTE Art.7.3.):
☐ - Certificació de gestió de la qualitat de l'agent: Constructora. ☐ - Verificacions de l'Entitat de Control de l'Edificació.
Consideracions sobre l'Autocontrol de la Constructora
- Existeix un Pla d'autocontrol de la Constructora? SI ☐ NO ☐ - S'aprova el Pla d'autocontrol de la Constructora per part de la DF? SI ☐ NO ☐ - Requereix la DF els registres de l'autocontrol de la Constructora? SI ☐ NO ☐ ***Persona responsable de l'autocontrol:*** Sr./a:

Comentaris:

PROCÉS CONSTRUCTIU – UNITAT D'OBRA

02 FONAMENTS
0213 SABATES

RECEPCIÓ DE PEiS

Objectiu: *Controlar l'origen; Controlar el compliment amb les autoritzacions administratives; Verificar el compliment dels requisits essencials i obligatoris:*

Pla	Cod.	Element	Origen i garantia		Autoritzacions administratives					Conformitat amb requisits tècnics									
					Documentació del marcatge CE					RPC	Garantia conformitat a Norma producte								
			Fulls de subministrament, etiquetat.	Garantia del fabricant	Etiquetat, marcatge CE	Declaració de prestacions	Instruccions, inf. seguretat	Avaluació tècnica europea	*Altres*	Documentació tècnica	Segell, marca conformitat	CCRR	Homologació	Marca AENOR "N"	Assaigs s/norma s/especificació	Certif. d'origen s/especif. tècniques	Fitxa característiques tècniques	Distintius de qualitat voluntaris	Avaluacions d'idoneïtat tècnica
☐	022A	FORMIGÓ																	
☐		Documentació prèvia al subministrament		■							(*)								
☐		Documentació durant el subministrament	■																
☐		Documentació després del subministr.		■															
☐		Control previ al subministrament													■				
☐		Control durant el subministrament													■				
☐	043	CIMENTS																	
☐		Ciments subjectes al Marcatge CE			■	■													
☐		Ciments subjectes al Reial Decret 1313/1988	■					■			▥	■							
☐	022C	AIGUA													■				
☐	022D	ARIDS																	
☐		Documentació prèvia al subministrament: Àrids d'autoconsum													■				
☐		Àrids i filleres, de matèries naturals, artificials o reciclades, per a formigons. filleres per ciments.			■	■													
☐		Àrids i filleres, de matèries naturals, artificials o reciclades, per a formigons, morters en injeccions.			■	■													
☐	022E	ADDITIUS																	
☐		Additius per formigons en massa, armats i prefabricats			■	■													
☐		Additius per modificació del temps d'enduriment			■	■													
☐		Additius per pastes dels cables de pretesatge			■	■													
☐	022F	ADDICIONS																	
☐		Cendres volants	■								■								
☐		Fum de sílice			■	■									■				
☐		Cendres volants silícies per formigons, morters i beurades			■	■													
☐		Escòries granulades mòltes de forn alt per ús en formigons, morters i pastes			■	■													

(*) Distintiu de qualitat obligatori per formigons amb cendres volants

Pla	Cod.	Element	Origen i garantia		Autoritzacions administratives					Conformitat amb requisits tècnics									
					Documentació del marcatge CE					RPC	Garantia conformitat a Norma producte								
			Fulls de subministrament, etiquetat.	Garantia del fabricant	Etiquetat, marcatge CE	Declaració de prestacions	Instruccions, inf. seguretat	Avaluació tècnica europea	*Altres*	Documentació tècnica	Segell, marca conformitat	CCRR	Homologació	Marca AENOR "N"	Assaigs s/norma s/especificació	Certif. d'origen s/especif. tècniques	Fitxa característiques tècniques	Distintius de qualitat voluntaris	Avaluacions d'idoneïtat tècnica
☐	022G	FIBRES																	
☐		Fibres d'acer per a formigó per elements amb funció estructural			■	■													
☐		Fibres polimèriques per formigó per a elements amb funció estructural			■	■													
☐	022H	ACERS PER ARMADURES PASSIVES																	
☐		Documentació prèvia al subministrament									▨				▨				
☐		Documentació durant el subministrament	■																
☐		Per subministraments de menys de 300T, sense distintiu de qualitat reconegut													■				
☐		Per subministraments sense distintiu de qualitat reconegut, iguals o superiors a 300 T,		■											■				
☐		Comportament davant l'adherència (per armadures sense distintiu de qualitat reconegut)													■				
☐		Filferros trefilats llisos i corrugats per fabricació de malles electrosoldades i biguetes semi-resistents de formigó armat										▨	▨	▨					
☐	022J	ARMADURES PASSIVES																	
☐		Control previ al subministrament d'armadures elaborades i ferralla armada	■								▨		■		■	■			
☐		Comportament davant l'adherència (per armadures sense distintiu de qualitat reconegut)													■				
☐		Control previ al subministrament d'armadures normalitzades: Malles electrosoldades i armadures bàsiques soldades en gelosia									▨				■				
☐		Control previ al subministrament d'armadures: Control de les instal·lacions de ferralla	▨																
☐		Control durant el subministrament	■													■			
☐		Control durant el subministrament: Armadura amb soldadura resistent									■								
☐		Control després del subministrament o mes vençut		■															

Documents per la recepció dels PEiS: ■ *obligatoris* ▨ *voluntaris* ▨ *Altres per verificar el compliment d'exigències*

Prescripcions sobre el control de recepció:

Prescripcions establertes al Plec de Condicions Tècniques Particulars:
- *(si s'estableixen)*
Pautes sobre freqüències del control de Recepció del CAATEEB:
- *Abans del subministrament del PEiS:* Documents d'origen; autoritzacions administratives; Documentació de conformitat amb requisits tècnics. - *Durant els subministraments dels PEiS.:* Fulls de subministrament, albarans, etiquetes. - *Acabat el subministrament dels PEiS.:* Certificat de garantia del subministrador, sobre totes les partides/remeses subministrades.
Activitats de l'empresa Constructora:
- Recopilar dels subministradors la documentació de recepció dels PEiS. Gestió dels subministraments. - Lliurament d'aquests documents a la Direcció de l'Execució de l'Obra. - Lliurament de documentació referent a la qualitat preparada pel constructor (si l'autoritza el DEO).
Persona física responsable per part de la Constructora:
Sr./a.:

L'EXECUCIÓ DE L'UNITAT DE L'OBRA

Objectiu: Les verificacions següents: *Replanteig; Materials utilitzats; Execució i disposició dels elements constructius i de les instal·lacions; Verificacions i controls; Compatibilitat entre els diferents productes, elements i sistemes constructius*

Pla:	Cod.	Verificació de Paràmetres d'execució*:	Control	Criteris per a formació de lots
☐	02L1	COMPROVACIONS PREVIES AL COMENÇAMENT DE L'EXECUCIÓ	Organolèptic: Establert a EHE-08	Cada 250 m^2
☐	02L2	COMPROVACIONS GEOMÈTRIQUES		
☐	02L4	MUNTATGE DE L'ARMAT		
☐	02L5	MUNTATGE DELS ENCOFRATS		
☐	02L6	PASTADA I TRANSPORT DEL FORMIGÓ		
☐	02	ABOCAMENT I COMPACTACIÓ DEL FORMIGÓ		
☐	02L8	JUNTES DE FORMIGONAT, ESTRUCTURALS, CONTRACCIÓ I DILATACIÓ		
☐	02L9	CURAT DEL FORMIGÓ		
☐	02LA	DESEMMOTLLAR		

** Unitats d'inspecció per cada lot*

Prescripcions sobre el control de l'execució:

Prescripcions establertes al Plec de Condicions Tècniques Particulars
- *(si s'estableixen)*
Consideracions en la recepció de l'obra executada (CTE Art.7.3.):
☐ - Certificació de gestió de la qualitat de l'agent: Constructora. ☐ - Verificacions de l'Entitat de Control de l'Edificació.
Consideracions sobre l'Autocontrol de la Constructora
- Existeix un Pla d'autocontrol de la Constructora? SI ☐ - S'aprova el Pla d'autocontrol de la Constructora per part de la DF? SI ☐ - Requereix la DF els registres de l'autocontrol de la Constructora? SI ☐ ***Persona responsable de l'autocontrol:*** Sr./a:

UNITAT D'OBRA ACABADA

Objectiu: Verificació de les condicions de funcionalitat i aptitud de:

- Unitat d'obra acabada
- Part de la unitat d'obra acabada

Pla:	Cod.	Verificacions i/o proves*	Control	Criteri de formació de lots
☐	0211	SABATES	Comprovació del comportament de la fonamentació Comprovació dels assentaments(**)	- Cada 250 m^2.
☐				

** Verificació i proves per lot.*
(**) Per edificis de més de 10 plantes, monumentals o singulars.

Prescripcions sobre el control de l'obra acabada:

Prescripcions establertes al Plec de Condicions Tècniques Particulars
- *(si s'estableixen)*
Consideracions en la recepció de l'obra acabada (CTE Art.7.3.):
☐ - Certificació de gestió de la qualitat de l'agent: Constructora. ☐ - Verificacions de l'Entitat de Control de l'Edificació.
Consideracions sobre l'Autocontrol de la Constructora
- Existeix un Pla d'autocontrol de la Constructora? SI ☐ NO ☐ - S'aprova el Pla d'autocontrol de la Constructora per part de la DF? SI ☐ NO ☐ - Requereix la DF els registres de l'autocontrol de la Constructora? SI ☐ NO ☐ ***Persona responsable de l'autocontrol:*** Sr./a:

Comentaris:

Projecte:		Ref.:		Autor:	

PROCÉS CONSTRUCTIU – UNITAT D'OBRA

06 ESTRUCTURES DE FÀBRICA
0612 ESTRUCTURA DE BLOCS DE MORTER DE CIMENT

RECEPCIÓ DE PEiS

Objectiu: *Controlar l'origen; Controlar el compliment amb les autoritzacions administratives; Verificar el compliment dels requisits essencials i obligatoris:*

Pla	Cod.	Element	Origen i garantia		Autoritzacions administratives					Conformitat amb requisits tècnics									
					Documentació del marcatge CE					RPC	Garantia conformitat a Norma producte								
			Fulls de subministrament, etiquetat.	Garantia del fabricant	Etiquetat, marcatge CE	Declaració de prestacions	Instruccions, inf. seguretat	Avaluació tècnica europea	*Altres*	Documentació tècnica	Segell, marca conformitat	CCRR	Homologació	Marca AENOR "N"	Assaigs s/norma s/especificació	Certif. d'origen s/especif. tècniques	Fitxa característiques tècniques	Distintius de qualitat voluntaris	Avaluacions d'idoneïtat tècnica
☐	0612	FÀBRICA DE BLOCS DE MORTER DE CIMENT																	
☐		Per categoria d'execució A:													■				
☐	0622	BLOC DE FORMIGÓ D'ÀRIDS DENS I LLEUGERS									▥								
☐		Peces de categoria I			■	■													
☐		Peces de categoria II			■	■													
☐		Per categoria d'execució A														■			
☐		Per categoria d'execució A i B														■			
☐																			
☐	0623	BLOC DE FORMIGÓ CEL·LULAR CURAT EN AUTOCLAU			■	■													
☐		Peces de categoria I														■			
☐		Per categoria d'execució A														■			
☐		Per categoria d'execució A i B														■			

Documents per la recepció dels PEiS: ■ *obligatoris* ▥ *voluntaris* ▨ *Altres per verificar el compliment d'exigències*

Projecte:		Ref.:		Autor:	

Pla	Cod.	Element	Origen i garantia		Autoritzacions administratives					Conformitat amb requisits tècnics									
					Documentació del marcatge CE					RPC	Garantia conformitat a Norma producte								
			Fulls de subministrament, etiquetat.	Garantia del fabricant	Etiquetat, marcatge CE	Declaració de prestacions	Instruccions, inf. seguretat	Avaluació tècnica europea	*Altres*	Documentació tècnica	Segell, marca conformitat	CCRR	Homologació	Marca AENOR "N"	Assaigs s/norma s/especificació	Certif. d'origen s/especif. tècniques	Fitxa característiques tècniques	Distintius de qualitat voluntaris	Avaluacions d'idoneïtat tècnica
☐	063	MATERIAL D'UNIÓ																	
☐	0634	MORTER PER AL RAM DE PALETA																	
☐		Per morters industrials, per ram de paleta, dissenyats			■	■													
☐		Per morters industrials, per ram de paleta, prescrits.			■	■													
☐		Per categoria d'execució A:													■				
☐		Per categoria d'execució B:													■				
☐	0637	SORRA																	
☐		Àrids i fillers, de matèries naturals, artificials o reciclats, per morters per ram de paleta, paviments, revestiments interiors, arrebossats exteriors, fonamentació, reparacions i pastes			■	■													
☐	0638	CIMENT																	
☐		Ciment de ram de paleta per morter de col·locació de maons, blocs, arrebossats i enlluïts			■	■													
☐		Ciment comú per morters			■	■													
☐		Ciment del ram de paleta blanc	■	■								■							
☐	0639	CAL																	
☐		Calços per la construcció			■	■													
☐	063C	ADDITIUS PER MORTERS DEL RAM DE PALETA			■	■													
☐	065	ELEMENTS ESPECIALS PER A ESTRUCTURES																	
☐	0652	ELEMENTS DE REFORÇ																	
☐		Reforç de junta horitzontal de malla d'acer per fàbriques del ram de paleta.			■	■													
☐		Llindes per fàbriques del ram de paleta.			■	■													
☐		Tirants, fleixos de tensió, abraçadores i escaires per fàbriques del ram de paleta.			■	■													

Documents per la recepció dels PEiS: ■ *obligatoris* ▥ *voluntaris* ▨ *Altres per verificar el compliment d'exigències*

Projecte:		Ref.:		Autor:	

Prescripcions sobre el control de recepció:

Prescripcions establertes al Plec de Condicions Tècniques Particulars:
- *(si s'estableixen)*
Pautes sobre freqüències del control de Recepció del CAATEEB:
- *Abans del subministrament del PEiS:* Documents d'origen; autoritzacions administratives; Documentació de conformitat amb requisits tècnics. - *Durant els subministres dels PEiS.:* Fulls de subministrament, albarans, etiquetes. - *Acabat el subministrament dels PEiS.:* Certificat de garantia del subministrador, sobre totes les partides/remeses subministrades.
Activitats de l'empresa Constructora:
- Recopilar dels subministradors la documentació de recepció dels PEiS. Gestió dels subministres. - Lliurament d'aquest documents a la Direcció de l'Execució de l'Obra. - Lliurament de documentació referent a la qualitat preparada pel constructor (si l'autoritza el DEO).
Persona física responsable per part de la Constructora:
Sr./a.:

L'EXECUCIÓ DE L'UNITAT DE L'OBRA

Objectiu: Les verificacions següents: *Replanteig; Materials utilitzats; Execució i disposició dels elements constructius i de les instal·lacions; Verificacions i controls; Compatibilitat entre els diferents productes, elements i sistemes constructius*

Pla:	Cod.	Verificació de Paràmetres d'execució*	Control	Criteris per a formació de lots
☐	06U1	CONSIDERACIONS PREVIES ABANS DE L'EXECUCIÓ	Organolèptic realitzat pel tècnic documentalment segons categoria d'execució: Categories A i B: Visita d'inspecció diària a l'obra i control i supervisió continuada per part del Constructor Mínim per totes les Categories d'Execució: Una inspecció per lot	- Cada planta - Cada 100m^2
☐	06U2	DISPOSICIÓ DE PECES		
☐	06U3	DISPOSICIÓ DE MATERIAL D'UNIÓ		
☐	06U4	DIMENSIONS		
☐	06U5	JUNTES DE DILATACIÓ, DESOLIDARITZACIÓ		
☐	06U6	TRAVA		
☐	O6U7	RESOLUCIÓ DE FORATS		
☐	06U8	CONSIDERACIONS ANTIHUMITAT		
☐	06U9	CONDICIONS D'ACABAMENT		
☐				

** Unitats d'inspecció per lot*

Prescripcions sobre el control de l'execució:

Prescripcions establertes al Plec de Condicions Tècniques Particulars
- *(si s'estableixen)*
Consideracions en la recepció de l'obra executada (CTE Art.7.3.):
☐ - Certificació de gestió de la qualitat de l'agent: Constructora. ☐ - Verificacions de l'Entitat de Control de l'Edificació.
Consideracions sobre l'Autocontrol de la Constructora
- Existeix un Pla d'autocontrol de la Constructora? SI ☐ NO ☐ - S'aprova el Pla d'autocontrol de la Constructora per part de la DF? SI ☐ NO ☐ - Requereix la DF els registres de l'autocontrol de la Constructora? SI ☐ NO ☐ ***Persona responsable de l'autocontrol:*** Sr./a:

Projecte:		Ref.:		Autor:	

UNITAT D'OBRA ACABADA

Objectiu: Verificació de les condicions de funcionalitat i aptitud de:
- Unitat d'obra acabada
- Part de la unitat d'obra acabada

Pla:	Cod.	Verificacions i/o proves*	Control	Criteri per a formació de lots
☐	06U1	ESTRUCTURA DE BLOCS DE FORMIGÓ	Inspecció al final d'obra abans del certificat final.	- Cada planta - Cada 100m^2
☐				

** Verificacions i/o proves per lot*

Prescripcions sobre el control de l'obra acabada:

Prescripcions establertes al Plec de Condicions Tècniques Particulars
- *(si s'estableixen)*
Consideracions en la recepció de l'obra acabada (CTE Art.7.3.):
☐ - Certificació de gestió de la qualitat de l'agent: Constructora. ☐ - Verificacions de l'Entitat de Control de l'Edificació.
Consideracions sobre l'Autocontrol de la Constructora
- Existeix un Pla d'autocontrol de la Constructora? SI ☐ NO ☐ - S'aprova el Pla d'autocontrol de la Constructora per part de la DF? SI ☐ NO ☐ - Requereix la DF els registres de l'autocontrol de la Constructora? SI ☐ NO ☐ ***Persona responsable de l'autocontrol:*** Sr./a:

Comentaris:

PROCÉS CONSTRUCTIU – UNITAT D'OBRA

09 TANCAMENTS EXTERIORS
0911 TANCAMENT D'ELEMENTS DE FORMIGÓ

RECEPCIÓ DE PEiS

Objectiu: *Controlar l'origen; Controlar el compliment amb les autoritzacions administratives; Verificar el compliment dels requisits essencials i obligatoris:*

Pla	Cod.	Element	Origen i garantia		Autoritzacions administratives					Conformitat amb requisits tècnics									
					Documentació del marcatge CE					RPC	Garantia conformitat a Norma producte								
			Fulls de subministrament, etiquetat.	Garantia del fabricant	Etiquetat, marcatge CE	Declaració de prestacions	Instruccions, inf. seguretat	Avaluació tècnica europea	*Altres*	Documentació tècnica	Segell, marca conformitat	CCRR	Homologació	Marca AENOR "N"	Assaigs s/norma s/especificació	Certif. d'origen s/especif. tècniques	Fitxa característiques tècniques	Distintius de qualitat voluntaris	Avaluacions d'idoneïtat tècnica
☐	0911	TANCAMENT DE BLOCS DE FORMIGÓ																	
☐		Per categoria d'execució A:													■				
☐	0914	BLOC DE FORMIGÓ																	
☐		Peces de categoria I			■	■													
☐		Peces de categoria II			■	■													
☐		Per categoria d'execució A i B														■			
☐		Per categoria d'execució A													■				
☐		Blocs de tancament, prefabricats de formigó, normal i alleugerit			■	■													
☐		Blocs de tancament, prefabricats de formigó amb encenalls de fusta			■	■													
☐	099	MATERIAL D'UNIÓ DE PECES																	
☐	0991	MORTER PER RAM DE PALETA																	
☐		Per morters industrials, per ram de paleta, dissenyats			■	■													
☐		Per morters industrials, per ram de paleta, prescrits.			■	■													
☐		Per categoria d'execució A:													■				
☐		Per categoria d'execució B:													■				
☐		Ciment comú per morters			■	■													
☐		Àrids i fillers, de matèries naturals, artificials o reciclats, per morters per ram de paleta, paviments, revestiments interiors, arrebossats exteriors, fonamentació, reparacions i pastes			■	■													
☐		Calç per construcció			■	■													
☐	0992	ADDITIUS PER MORTERS DE RAM DE PALETA																	
☐		Additius per morters de ram de paleta.			■	■													

Documents per la recepció dels PEiS: ■ *obligatoris* ▥ *voluntaris* ▨ *Altres per verificar el compliment d'exigències*

Pla	Cod.	Element	Origen i garantia		Autoritzacions administratives					Conformitat amb requisits tècnics									
					Documentació del marcatge CE					RPC	Garantia conformitat a Norma producte								
			Fulls de subministrament, etiquetat.	Garantia del fabricant	Etiquetat, marcatge CE	Declaració de prestacions	Instruccions, inf. seguretat	Avaluació tècnica europea	*Altres*	Documentació tècnica	Segell, marca conformitat	CCRR	Homologació	Marca AENOR "N"	Assaigs s/norma s/especificació	Certif. d'origen s/especif. tècniques	Fitxa característiques tècniques	Distintius de qualitat voluntaris	Avaluacions d'idoneïtat tècnica
☐	09A	AÏLLANTS TÈRMICS PER A FAÇANES																	
☐	09A1	Productes manufacturats de llana mineral, amb o sense revestiment, utilitzats com aïllament tèrmic d'edificis. Fabricats com feltres, mantes, plafons o planxes.			■	■									▨				
☐	09A2	Productes manufacturats de poliestirè expandit amb o sense revestiment, utilitzats com aïllament tèrmic d'edificis. Fabricats com planxes, rotllos o altres articles preformats.			■	■									▨				
☐	09A3	Productes manufacturats d'escuma de poliestirè extruït, amb o sense revestiment, utilitzats com aïllament tèrmic d'edificis. Fabricats com planxes, disponibles amb cantells especials i tractaments de superfície			■	■									▨				
☐	09A4	Productes manufacturats d'escuma rígida de poliuretà, amb o sense cares rígides o flexibles o revestiments i amb o sense reforç integral, utilitzats com aïllament tèrmic d'edificis. El poliuretà (PUR) inclou també el poliisocianurato (PIR)			■	■									▨				
☐	09A5	POLIURETANS PRODUïTS IN SITU																	
☐		Per quan ni fabricant ni l'aplicador tenen segell de qualitat (situació A)		■											■				
☐		Per quan el fabricant no té segell de qualitat però l'aplicador si (situació C)		■							■				■				
☐		Per quan el fabricant té segell de qualitat, però l'aplicador no (Situació B)		■							■								
☐		Per quan el fabricant i l'aplicador tenen segell de qualitat,(Situació D)		■							■								
☐		Per totes les situacions (A, B, C, D)	dt																
☐		Sistemes d'escuma rígida de poliuretà (PUR) (poliol + isocianat) per a la seva aplicació in situ, per projecció; procediment de recepció d'escumes de poliuretà produïdes in situ									▮					■			
☐																			

dt: *Documentació tècnica*

Documents per la recepció dels PEiS: ■ *obligatoris* ▮ *voluntaris* ▨ *Altres per verificar el compliment d'exigències*

Prescripcions sobre el control de recepció:

Prescripcions establertes al Plec de Condicions Tècniques Particulars:
- *(si s'estableixen)*

Pautes sobre freqüències del control de Recepció del CAATEEB:
- *Abans del subministrament del PEiS:* Documents d'origen; autoritzacions administratives; Documentació de conformitat amb requisits tècnics. - *Durant els subministraments dels PEiS.:* Fulls de subministrament, albarans, etiquetes. - *Acabat el subministrament dels PEiS.:* Certificat de garantia del subministrador, sobre totes les partides/remeses subministrades.
Activitats de l'empresa Constructora:
- Recopilar dels subministradors la documentació de recepció dels PEiS. Gestió dels subministraments. - Lliurament d'aquests documents a la Direcció de l'Execució de l'Obra. - Lliurament de documentació referent a la qualitat preparada pel constructor (si l'autoritza el DEO).
Persona física responsable per part de la Constructora:
Sr./a.:

L'EXECUCIÓ DE L'UNITAT DE L'OBRA

Objectiu: Les verificacions següents: *Replanteig; Materials utilitzats; Execució i disposició dels elements constructius i de les instal·lacions; Verificacions i controls; Compatibilitat entre els diferents productes, elements i sistemes constructius*

Pla:	Cod.	Verificació de Paràmetres d'execució*	Control	Criteris per a formació de lots
☐	091Z	CONDICIONS PREVIES	Organolèptic Per la fàbrica, segons categoria d'execució: Categories A i B: Visita d'inspecció diària a l'obra i control i supervisió continuada per part del constructor**	- Cada planta - Cada 100m^2.
☐	091Z	DISPOSICIÓ DELS BLOCS		
☐	091Z	DISPOSICIÓ DEL MORTER		
☐	091Z	ESTABILITAT		
☐	091Z	VENTILACIÓ DE LA CAMBRA DEL TANCAMENT		
☐	091Z	ESTANQUEÏTAT		
☐	091Z	DESOLIDARITZACIÓ		
☐	091Z	AÏLLAMENT TÈRMIC		
☐	091Z	CONSIDERACIONS ACÚSTIQUES		
☐	091Z	CONSIDERACONS DAVANT DEL FOC		
☐	091Z	PLOM, PLANOR		

** Unitats d'inspecció per lot*
*** Segons CTE DB SE-F.*

Prescripcions sobre el control de l'execució:

Prescripcions establertes al Plec de Condicions Tècniques Particulars
- *(si s'estableixen)*
Consideracions en la recepció de l'obra executada (CTE Art.7.3.):
☐ - Certificació de gestió de la qualitat de l'agent: Constructora. ☐ - Verificacions de l'Entitat de Control de l'Edificació.
Consideracions sobre l'Autocontrol de la Constructora
- Existeix un Pla d'autocontrol de la Constructora? SI ☐ NO ☐ - S'aprova el Pla d'autocontrol de la Constructora per part de la DF? SI ☐ NO ☐ - Requereix la DF els registres de l'autocontrol de la Constructora? SI ☐ NO ☐ ***Persona responsable de l'autocontrol:*** Sr./a:

PROCÉS CONSTRUCTIU – UNITAT D'OBRA

10 TANCAMENTS INTERIORS
1031 ENVÀ DE PLAQUES I PANELLS

RECEPCIÓ DE PEiS

Objectiu: *Controlar l'origen; Controlar el compliment amb les autoritzacions administratives; Verificar el compliment dels requisits essencials i obligatoris:*

(*) Definició suficient en projecte per la recepció

Pla	Cod.	Element	Origen i garantia		Autoritzacions administratives					Conformitat amb requisits tècnics									
					Documentació del marcatge CE					RPC	Garantia conformitat a Norma producte								
			Fulls de subministrament, etiquetat.	Garantia del fabricant	Etiquetat, marcatge CE	Declaració de prestacions	Instruccions, inf. seguretat	Avaluació tècnica europea	*Altres*	Documentació tècnica	Segell, marca conformitat	CCRR	Homologació	Marca AENOR "N"	Assaigs s/norma s/especificació	Certif. d'origen s/especif. tècniques	Fitxa característiques tècniques	Distintius de qualitat voluntaris	Avaluacions d'idoneïtat tècnica
☐	1031	Kits d'envans interiors (sense capacitat portat)	■		▥	▥		▥											
☐	1032	ESTRUCTURA DE SUPORT																	
☐		Perfils metàl·lics per a particions, murs i sostres en plaques de guix laminat.			■	■													
☐	1033	SISTEMA DE FIXACIÓ																	
☐		Adhesius a base de guix per plafons de guix			■	■								▥					
		Fixacions mecàniques per a sistemes de placa de guix laminat			■	■													
☐	1034	PLAQUES O PANELLS																	
		Plafons compostos lleugers autoportants per a ús com envans i sostres			■	■								▥					
		Plafons compostos lleugers autoportants			▥	▥		▥											
☐		Plafons de guix (per envans i revestiments, no inclòs plafons de sostre)			■	■								▥					
☐		Panells compostos de cartró guix aïllants tèrmic/acústics.			■	■													
☐		Plaques de guix laminat (cartró - guix per sostres, envans i revestiments)			■	■								▥					
☐		Plaques de guix laminat reforçades amb teixit de fibra.			■	■								▥					
☐		Plaques de guix reforçades amb fibra			■	■													
☐		Productes de plaques de guix laminat de processament secundari			■	■													
☐		Productes de plaques de guix laminat de processament secundari. Cartró-guix per sostres, envans i revestiments			■	■													
☐	1038	ELEMENTS COMPLEMENTARIS																	
☐		Material de juntes per plaques de guix laminat. Cartró - guix per sostres, envans i revestiments			■	■									▨				
☐																			

Documents per la recepció dels PEiS: ■ *obligatoris* ▥ *voluntaris* ▨ *Altres per verificar el compliment d'exigències*

Pla	Cod.	Element	Origen i garantia		Autoritzacions administratives					Conformitat amb requisits tècnics									
					Documentació del marcatge CE					RPC	Garantia conformitat a Norma producte								
			Fulls de subministrament, etiquetat.	Garantia del fabricant	Etiquetat, marcatge CE	Declaració de prestacions	Instruccions, inf. seguretat	Avaluació tècnica europea	*Altres*	Documentació tècnica	Segell, marca conformitat	CCRR	Homologació	Marca AENOR "N"	Assaigs s/norma s/especificació	Certif. d'origen s/especif. tècniques	Fitxa característiques tècniques	Distintius de qualitat voluntaris	Avaluacions d'idoneïtat tècnica
☐	1035	AÏLLAMENT TÈRMIC																	
☐		Productes manufacturats d'escuma rígida de poliuretà, amb o sense cares rígides o flexibles o revestiments i amb o sense reforç integral, utilitzats com aïllament tèrmic d'edificis. El poliuretà (PUR) inclou també el poliisocianurat (PIR)			■	■								▥					
☐		Productes manufacturats de llana mineral, amb o sense revestiment, utilitzats com aïllament tèrmic d'edificis. Fabricats com feltres, mantes, plafons o planxes.			■	■								▥	▨				
☐		Productes manufacturats de poliestirè expandit amb o sense revestiment, utilitzats com aïllament tèrmic d'edificis. Fabricats com planxes, rotllos o altres articles pre-formats.			■	■								▥	▨				
☐		Productes manufacturats d'escuma de poliestirè extruït, amb o sense revestiment, utilitzats com aïllament tèrmic d'edificis. Fabricats com planxes, disponibles amb cantells especials i tractaments de superfície			■	■								▥	▨				
☐		Productes manufacturats d'escuma fenòlica, amb o sense revestiment. Per l'aïllament tèrmic d'edificis. Fabricat com planxes i laminats			■	■									▨				
☐		Productes manufacturats de vidre cel·lular, amb o sense revestiment. Per l'aïllament tèrmic d'edificis. Fabricat com planxes			■	■									▨				
☐		Productes manufacturats de fusta mineral, amb o sense revestiment. Per l'aïllament tèrmic d'edificis. Fabricat com plafons o planxes			■	■									▨				
☐		Productes manufacturats de perlita expandida, amb o sense revestiment o recobriment. Per l'aïllament tèrmic d'edificis. Fabricat com planxes o aïllament multicapa			■	■								▥	▨				
☐		Productes manufacturats de suro expandit, amb o sense revestiment o recobriment. Per l'aïllament tèrmic d'edificis. Fabricat com granulat de suro. Subministrat com a planxes sense recobriments			■	■									▨				
☐		Productes manufacturats de fibra de fusta, amb o sense revestiment o recobriment. Per l'aïllament tèrmic d'edificis. Fabricat com rotllos, mantes, feltres, planxes o plafons			■	■													
☐	1036	AÏLLAMENT ACUSTIC																	

Documents per la recepció dels PEiS: ■ *obligatoris* ▥ *voluntaris* ▨ *Altres per verificar el compliment d'exigències*

Prescripcions sobre el control de recepció:

Prescripcions establertes al Plec de Condicions Tècniques Particulars:
- *(si s'estableixen)*
Pautes sobre freqüències del control de Recepció del CAATEEB:
- *Abans del subministrament del PEiS:* Documents d'origen; autoritzacions administratives; Documentació de conformitat amb requisits tècnics. - *Durant els subministraments dels PEiS.:* Fulls de subministrament, albarans, etiquetes. - *Acabat el subministrament dels PEiS.:* Certificat de garantia del subministrador, sobre totes les partides/remeses subministrades.
Activitats de l'empresa Constructora:
- Recopilar dels subministradors la documentació de recepció dels PEiS. Gestió dels subministraments. - Lliurament d'aquests documents a la Direcció de l'Execució de l'Obra. - Lliurament de documentació referent a la qualitat preparada pel constructor (si l'autoritza el DEO).
Persona física responsable per part de la Constructora:
Sr./a.:

L'EXECUCIÓ DE L'UNITAT DE L'OBRA

Objectiu: Les verificacions següents: *Replanteig; Materials utilitzats; Execució i disposició dels elements constructius i de les instal·lacions; Verificacions i controls; Compatibilitat entre els diferents productes, elements i sistemes constructius*

Pla:	Cod.	Verificació de Paràmetres d'execució*	Control	Criteri per a formació de lots
☐	103Z	CONDICIONS PREVIES	Control organolèptic: verificació característiques i/o requisits	- Cada planta - Cada habitatge
☐	103Z	ESTAT DEL SUPORT		
☐	103Z	DISPOSICIÓ DE L'ESTRUCTURA DEL SUPORT		
☐	103Z	DISPOSICIÓ DE PLAQUES O PANELLS		
☐	103Z	FIXACIÓ DE ESTRUCTURA I PLAQUES O PANELLS		
☐	103Z	DISPOSICIÓ I FIXACIÓ DE REFORÇOS		
☐	103Z	CONSIDERACIONS ACÚSTIQUES		
☐	103Z	CONSIDERACIONS DAVANT EL FOC		
☐	103Z	BARRERA DE VAPOR		
☐	103Z	PLOM, PLANOR		
☐				

** Unitats d'inspecció per planta*

Prescripcions sobre el control de l'execució:

Prescripcions establertes al Plec de Condicions Tècniques Particulars
- *(si s'estableixen)*
Consideracions en la recepció de l'obra executada (CTE Art.7.3.):
☐ - Certificació de gestió de la qualitat de l'agent: Constructora. ☐ - Verificacions de l'Entitat de Control de l'Edificació.
Consideracions sobre l'Autocontrol de la Constructora
- Existeix un Pla d'autocontrol de la Constructora? SI ☐ NO ☐ - S'aprova el Pla d'autocontrol de la Constructora per part de la DF? SI ☐ NO ☐ - Requereix la DF els registres de l'autocontrol de la Constructora? SI ☐ NO ☐ ***Persona responsable de l'autocontrol:*** Sr./a:

UNITAT D'OBRA ACABADA

Objectiu: Verificació de les condicions de funcionalitat i aptitud de:

- Unitat d'obra acabada
- Part de la unitat d'obra acabada

Pla:	Cod.	Verificacions i/o proves*	Control	Criteris per a formació de lots
☐	PA-1031	ENVANS DE PLAQUES I PANELLS	Organolèptic	- Cada planta - Cada habitatge

** Verificacions i/o proves per lot*

Prescripcions sobre el control de l'obra acabada:

Prescripcions establertes al Plec de Condicions Tècniques Particulars
- *(si s'estableixen)*
Consideracions en la recepció de l'obra acabada (CTE Art.7.3.):
☐ - Certificació de gestió de la qualitat de l'agent: Constructora. ☐ - Verificacions de l'Entitat de Control de l'Edificació.
Consideracions sobre l'Autocontrol de la Constructora
- Existeix un Pla d'autocontrol de la Constructora? SI ☐ NO ☐ - S'aprova el Pla d'autocontrol de la Constructora per part de la DF? SI ☐ NO ☐ - Requereix la DF els registres de l'autocontrol de la Constructora? SI ☐ NO ☐ ***Persona responsable de l'autocontrol:*** Sr./a:

Comentaris:

PROCÉS CONSTRUCTIU – UNITAT D'OBRA

13 ACABATS (VERTICALS I SOSTRES)
1311 ENRAJOLAT

RECEPCIÓ DE PEiS

Objectiu: *Controlar l'origen; Controlar el compliment amb les autoritzacions administratives; Verificar el compliment dels requisits essencials i obligatoris:*

Pla	Cod.	Element	Origen i garantia		Autoritzacions administratives					Conformitat amb requisits tècnics									
					Documentació del marcatge CE					RPC	Garantia conformitat a Norma producte								
			Fulls de subministrament, etiquetat.	Garantia del fabricant	Etiquetat, marcatge CE	Declaració de prestacions	Instruccions, inf. seguretat	Avaluació tècnica europea	*Altres*	Documentació tècnica	Segell, marca conformitat	CCRR	Homologació	Marca AENOR "N"	Assaigs s/norma s/especificació	Certif. d'origen s/especif. tècniques	Fitxa característiques tècniques	Distintius de qualitat voluntaris	Avaluacions d'idoneïtat tècnica
☐	1312	MATERIALS DE FIXACIÓ DE LES RAJOLES																	
☐		Adhesius per rajoles ceràmiques			■	■									▨				
☐	1313	RAJOLES																	
☐		Rajoles ceràmiques fabricades per extrusió o premsat			■	■									▨				
☐		MATERIAL PER LES JUNTES	■														▨		
☐																			

Documents per la recepció dels PEiS: ■ *obligatoris* ▥ *voluntaris* ▨ *Altres per verificar el compliment d'exigències*

Prescripcions sobre el control de recepció:

Prescripcions establertes al Plec de Condicions Tècniques Particulars:
- *(si s'estableixen)*
Pautes sobre freqüències del control de Recepció del CAATB:
- *Abans del subministrament del PEIS:* Documents d'origen; autoritzacions administratives; Documentació de conformitat amb requisits tècnics. - *Durant els subministraments dels PEIS.:* Fulls de subministrament, albarans, etiquetes. - *Acabat el subministrament dels PEIS.:* Certificat de garantia del subministrador, sobre totes les partides/remeses subministrades.
Activitats de l'empresa Constructora:
- Recopilar dels subministradors la documentació de recepció dels PEIS. Gestió dels subministraments. - Lliurament d'aquests documents a la Direcció de l'Execució de l'Obra. - Lliurament de documentació referent a la qualitat preparada pel constructor (si l'autoritza el DEO).
Persona física responsable per part de la Constructora:
Sr./a.:

L'EXECUCIÓ DE L'UNITAT DE L'OBRA

Objectiu: Les verificacions següents: *Replanteig; Materials utilitzats; Execució i disposició dels elements constructius i de les instal·lacions; Verificacions i controls; Compatibilitat entre els diferents productes, elements i sistemes constructius*

Pla:	Cod.	Verificació de Paràmetres d'execució*:	Control	Criteris per a formació de lots
☐	PE-131Z	CONDICIONS PREVIES	Organolèptic: Consolidació, neteja i humitat del suport, aplicació del morter o adhesiu, aspecte de rajoles, juntes, planor i ressalts entre peces.	Cada 30 m^2, però no menys d'un per local
☐	PE-131Z	ESTAT DEL SUPORT		
☐	PE-131Z	APLICACIÓ DEL SISTEMA D'UNIÓ		
☐	PE-131Z	DISPOSICIÓ DE LES RAJOLES		
☐	PE-131Z	PLOM, PLANOR		
☐	PE-			

** Unitats d'inspecció per cada lot.*

Prescripcions sobre el control de l'execució:

Prescripcions establertes al Plec de Condicions Tècniques Particulars
- *(si s'estableixen)*
Consideracions en la recepció de l'obra executada (CTE Art.7.3.):
☐ - Certificació de gestió de la qualitat de l'agent: Constructora. ☐ - Verificacions de l'Entitat de Control de l'Edificació.
Consideracions sobre l'Autocontrol de la Constructora
- Existeix un Pla d'autocontrol de la Constructora? SI ☐ NO ☐ - S'aprova el Pla d'autocontrol de la Constructora per part de la DF? SI ☐ NO ☐ - Requereix la DF els registres de l'autocontrol de la Constructora? SI ☐ NO ☐ ***Persona responsable de l'autocontrol:*** Sr./a:

UNITAT D'OBRA ACABADA

Objectiu: Verificació de les condicions de funcionalitat i aptitud de:

- Unitat d'obra acabada
- Part de la unitat d'obra acabada

Pla:	Cod.	Verificacions i/o proves*	Control	Criteris per a formació de lots
☐	PA-1311	ENRAJOLATS	Organolèptic: Planor , ressalts entre peces, juntes	- Per local - Per habitatge.
☐	PA-			

** Unitat de verificacions i proves per lot*

Prescripcions sobre el control de l'obra acabada:

Prescripcions establertes al Plec de Condicions Tècniques Particulars
- *(si s'estableixen)*
Consideracions en la recepció de l'obra acabada (CTE Art.7.3.):
☐ - Certificació de gestió de la qualitat de l'agent: Constructora. ☐ - Verificacions de l'Entitat de Control de l'Edificació.
Consideracions sobre l'Autocontrol de la Constructora
- Existeix un Pla d'autocontrol de la Constructora? SI ☐ NO ☐ - S'aprova el Pla d'autocontrol de la Constructora per part de la DF? SI ☐ NO ☐ - Requereix la DF els registres de l'autocontrol de la Constructora? SI ☐ NO ☐ ***Persona responsable de l'autocontrol:*** Sr./a:

Comentaris:

PROCÉS CONSTRUCTIU – UNITAT D'OBRA

13 - ACABATS (VERTICALS I SOSTRES)
1331 ARREBOSSAT

RECEPCIÓ DE PEiS

Objectiu: *Controlar l'origen; Controlar el compliment amb les autoritzacions administratives; Verificar el compliment dels requisits essencials i obligatoris:*

(*) Definició suficient en projecte per la recepció.

Pla	Cod.	Element	Origen i garantia		Autoritzacions administratives					Conformitat amb requisits tècnics									
					Documentació del marcatge CE					RPC	Garantia conformitat a Norma producte								
			Fulls de subministrament, etiquetat.	Garantia del fabricant	Etiquetat, marcatge CE	Declaració de prestacions	Instruccions, inf. seguretat	Avaluació tècnica europea	*Altres*	Documentació tècnica	Segell, marca conformitat	CCRR	Homologació	Marca AENOR "N"	Assaigs s/norma s/especificació	Certif. d'origen s/especif. tècniques	Fitxa característiques tècniques	Distintius de qualitat voluntaris	Avaluacions d'idoneïtat tècnica
☐	1331	ARREBOSSAT																	
☐		Acabat exterior impermeable a l'aigua														■			
☐	1333	MORTER PER L'ARREBOSSAT																	
☐		Morters per ram de paleta per arrebossats i enlluïts			■	■													
☐		Ciment comú per morters			■	■													
☐		Àrids i fillers, de matèries naturals, artificials o reciclats, per morters per ram de paleta, paviments, revestiments interiors, arrebossats exteriors, fonamentació, reparacions i pastes			■	■													
☐		Ciment de ram de paleta per morter de col·locació de maons, blocs, arrebossats i enlluïts			■	■													
☐		Ciment comú per morters			■	■													
☐		Calços per construcció			■	■													
☐		Additius per morters per ram de paleta			■	■													
☐		Pigments per acolorir productes de construcció fabricats a base de ciment i cal			■	■													
☐																			

Documents per la recepció dels PEiS: ■ *obligatoris* ▥ *voluntaris* ▨ *Altres per verificar el compliment d'exigències*

Prescripcions sobre el control de recepció:

Prescripcions establertes al Plec de Condicions Tècniques Particulars:
- *(si s'estableixen)*
Pautes sobre freqüències del control de Recepció del CAATB:
- *Abans del subministrament del PEIS:* Documents d'origen; autoritzacions administratives; Documentació de conformitat amb requisits tècnics. - *Durant els subministraments dels PEIS.:* Fulls de subministrament, albarans, etiquetes. - *Acabat el subministrament dels PEIS.:* Certificat de garantia del subministrador, sobre totes les partides/remeses subministrades.
Activitats de l'empresa Constructora:
- Recopilar dels subministradors la documentació de recepció dels PEIS. Gestió dels subministraments. - Lliurament d'aquests documents a la Direcció de l'Execució de l'Obra. - Lliurament de documentació referent a la qualitat preparada pel constructor (si l'autoritza el DEO).
Persona física responsable per part de la Constructora:
Sr./a.:

L'EXECUCIÓ DE L'UNITAT DE L'OBRA

Objectiu: Les verificacions següents: *Replanteig; Materials utilitzats; Execució i disposició dels elements constructius i de les instal·lacions; Verificacions i controls; Compatibilitat entre els diferents productes, elements i sistemes constructius*

Pla:	Cod.	Verificació de Paràmetres d'execució:	Control	Freqüència
☐	PE-1334	CONDICIONS PREVIES	Estat del suport: Neteja i grau d'humitat	- cada 100m^2 en paraments verticals. - cada 50m^2 en sostres.
☐	PE-1334	ESTAT DEL SUPORT		
☐	PE-1334	PREPARACIÓ DEL MORTER	Dosificació, espessors, acabat	
☐	PE-1334	MESTRES		
☐	PE-1334	APLICACIÓ DEL MORTER		
☐	PE-1334	GRUIX I PLANOR		
☐	PE-1334	COL·LOCACIÓ D'ARMADURA		
☐	PE-			

** Unitats d'inspecció per lot*

Prescripcions sobre el control de l'execució:

Prescripcions establertes al Plec de Condicions Tècniques Particulars
- *(si s'estableixen)*
Consideracions en la recepció de l'obra executada (CTE Art.7.3.):
☐ - Certificació de gestió de la qualitat de l'agent: Constructora. ☐ - Verificacions de l'Entitat de Control de l'Edificació.
Consideracions sobre l'Autocontrol de la Constructora
- Existeix un Pla d'autocontrol de la Constructora? SI ☐ NO ☐ - S'aprova el Pla d'autocontrol de la Constructora per part de la DF? SI ☐ NO ☐ - Requereix la DF els registres de l'autocontrol de la Constructora? SI ☐ NO ☐ ***Persona responsable de l'autocontrol:*** Sr./a:

UNITAT D'OBRA ACABADA

Objectiu: Verificació de les condicions de funcionalitat i aptitud de:

- Unitat d'obra acabada
- Part de la unitat d'obra acabada

Pla:	Cod.	Verificacions i/o proves*	Control	Criteris per a formació de lots
☐	PA-1331	ARREBOSSAT	Aspecte acabat, planor, estabilitat	- cada 100m^2 en paraments verticals. - cada 50m^2 en sostres.
☐	PA-			

** Verificacions i/o proves per lot*

Prescripcions sobre el control de l'obra acabada:

Prescripcions establertes al Plec de Condicions Tècniques Particulars
- *(si s'estableixen)*
Consideracions en la recepció de l'obra acabada (CTE Art.7.3.):
☐ - Certificació de gestió de la qualitat de l'agent: Constructora. ☐ - Verificacions de l'Entitat de Control de l'Edificació.
Consideracions sobre l'Autocontrol de la Constructora
- Existeix un Pla d'autocontrol de la Constructora? SI ☐ NO ☐ - S'aprova el Pla d'autocontrol de la Constructora per part de la DF? SI ☐ NO ☐ - Requereix la DF els registres de l'autocontrol de la Constructora? SI ☐ NO ☐ ***Persona responsable de l'autocontrol:*** Sr./a:

Comentaris:

Projecte:		Ref.:		Autor:	

PROCÉS CONSTRUCTIU – UNITAT D'OBRA

13 ACABATS (VERTICALS I SOSTRES)
1351 GUARNITS I ENLLUITS

RECEPCIÓ DE PEiS

Objectiu: *Controlar l'origen; Controlar el compliment amb les autoritzacions administratives; Verificar el compliment dels requisits essencials i obligatoris:*

(*) Definició en projecte per la recepció.

Pla	Cod.	Element	Origen i garantia		Autoritzacions administratives					Conformitat amb requisits tècnics									
					Documentació del marcatge CE					RPC	Garantia conformitat a Norma producte								
			Fulls de subministra, etiquetat.	Garantia del fabricant	Etiquetat, marcatge CE	Declaració de prestacions	Instruccions, inf. seguretat	Avaluació tècnica europea	*Altres*	Documentació tècnica	Segell, marca conformitat	CCRR	Homologació	Marca AENOR "N"	Assaigs s/norma s/especificació	Certif. d'origen s/especif. tècniques	Fitxa característiques tècniques	Distintius de qualitat voluntaris	Avaluacions d'idoneïtat tècnica
☐	135	GUARNITS																	
☐	1353	PASTA DE GUIX																	
☐		Guixos i escaioles per a la construcció: comuns i especials, d'aplicació manual o per projectar	■		■					▨				▥	▨				
☐	136	ENLLUITS																	
	1363	PASTA DE GUIX																	
☐		Guixos i escaioles per a la construcció: comuns i especials, d'aplicació manual o per projectar	■		■					▨				▥	▨				
☐	1364	ELEMENTS COMPLEMENTARIS																	
☐		Enllistonat i cantoneres metàl·liques. Enlluit interior	■		■					▨					▨				
☐		Enllistonat i cantoneres metàl·liques. Enlluit exterior	■		■					▨					▨				
☐		Motllures de guix prefabricades	■		■					▨					▨				
☐																			

Documents per la recepció dels PEiS: ■ *obligatoris* ▥ *voluntaris* ▨ *Altres per verificar el compliment d'exigències*

Projecte:		Ref.:		Autor:	

Prescripcions sobre el control de recepció:

Prescripcions establertes al Plec de Condicions Tècniques Particulars:
- *(si s'estableixen)*
Pautes sobre freqüències del control de Recepció del CAATB:
- *Abans del subministrament del PEIS:* Documents d'origen; autoritzacions administratives; Documentació de conformitat amb requisits tècnics. - *Durant els subministraments dels PEIS.:* Fulls de subministrament, albarans, etiquetes. - *Acabat el subministrament dels PEIS.:* Certificat de garantia del subministrador, sobre totes les partides/remeses subministrades.
Activitats de l'empresa Constructora:
- Recopilar dels subministradors la documentació de recepció dels PEIS. Gestió dels subministraments. - Lliurament d'aquest documents a la Direcció de l'Execució de l'Obra. - Lliurament de documentació referent a la qualitat preparada pel constructor (si l'autoritza el DEO).
Persona física responsable per part de la Constructora:
Sr./a.:

L'EXECUCIÓ DE L'UNITAT DE L'OBRA

Objectiu: Les verificacions següents: *Replanteig; Materials utilitzats; Execució i disposició dels elements constructius i de les instal·lacions; Verificacions i demés controls; Compatibilitat entre els diferents productes, elements i sistemes constructius*

Pla:	Cod.	Verificació de Paràmetres d'execució*	Control	Criteris de formació de lots
☐	PE-135Z	CONDICIONS PREVIES	Estat del suport: estabilitat, planor, neteja i grau d'humitat Control del 25% de la superfície	- Cada planta - Cada 100 m^2
☐	PE-135Z	ESTAT DEL SUPORT		
☐	PE-135Z	PREPARACIÓ DEL GUIX	Tipus de guix, dosificació, preparació del guix, aplicació, espessors, planor. Control del 25% de la superfície	
☐	PE-135Z	MESTRES		
☐	PE-135Z	APLICACIÓ DEL GUIX		
☐	PE-135Z	GRUIX I PLANOR		
☐	PE-135Z	COL·LOCACIÓ DE REFORÇOS		
☐	PE-135Z	COL·LOCACIÓ DE CANTONERES		

** Unitats d'inspecció per lot*

Prescripcions sobre el control de l'execució:

Prescripcions establertes al Plec de Condicions Tècniques Particulars
- *(si s'estableixen)*
Consideracions en la recepció de l'obra executada (CTE Art.7.3.):
☐ - Certificació de gestio de la qualitat de l'agent: Constructora. ☐ - Verificacions de Entitat de Control de l'Edificació.
Consideracions sobre l'Autocontrol de la Constructora
- Existeix un Pla d'autocontrol de la Constructora? SI ☐ NO ☐ - S'aprova el Pla d'autocontrol de la Constructora per par de la DF? SI ☐ NO ☐ - Requereix la DF els registres de l'autocontrol de la Constructora? SI ☐ NO ☐ ***Persona responsable de l'autocontrol:*** Sr./a:

Projecte:		Ref.:		Autor:	

UNITAT D'OBRA ACABADA

Objectiu: Verificació de les condicions de funcionalitat i aptitud de:

- Unitat d'obra terminada
- Part de la unitat d'obra terminada

Pla:	Cod.	Verificacions i/o proves*	Control	Criteri de formació de lots
☐	PA-1351	GUARNITS I ENLLUITS	Organolèptic: Aspecte acabat, planor, estabilitat del 100% de la superfície	- Cada planta - Cada 100 m^2
☐	PA-			

** Verificacions i/o proves per lot*

Prescripcions sobre el control de l'obra acabada:

Prescripcions establertes al Plec de Condicions Tècniques Particulars
- *(si s'estableixen)*
Consideracions en la recepció de l'obra acabada (CTE Art.7.3.):
☐ - Certificació de gestió de la qualitat de l'agent: Constructora. ☐ - Verificacions de Entitat de Control de l'Edificació.
Consideracions sobre l'Autocontrol de la Constructora
- Existeix un Pla d'autocontrol de la Constructora? SI ☐ NO ☐ - S'aprova el Pla d'autocontrol de la Constructora per par de la DF? SI ☐ NO ☐ - Requereix la DF els registres de l'autocontrol de la Constructora? SI ☐ NO ☐ ***Persona responsable de l'autocontrol:*** Sr./a:

Comentaris:

PROCÉS CONSTRUCTIU – UNITAT D'OBRA

13 ACABATS (VERTICALS I SOSTRES)
1381 REVESTIMENT LLEUGER

RECEPCIÓ DE PEiS

Objectiu: *Controlar l'origen; Controlar el compliment amb les autoritzacions administratives; Verificar el compliment dels requisits essencials i obligatoris:*

Pla	Cod.	Element	Origen i garantia		Autoritzacions administratives					Conformitat amb requisits tècnics									
					Documentació del marcatge CE					RPC	Garantia conformitat a Norma producte								
			Fulls de subministra, etiquetat.	Garantia del fabricant	Etiquetat, marcatge CE	Declaració de prestacions	Instruccions, inf. seguretat	Avaluació tècnica europea	*Altres*	Documentació tècnica	Segell, marca conformitat	CCRR	Homologació	Marca AENOR "N"	Assaigs s/norma s/especificació	Certif. d' origen s/especif. tècniques	Fitxa característiques tècniques	Distintius de qualitat voluntaris	Avaluacions d' idoneïtat tècnica
☐	1371	REVESTIMENT FLEXIBLE																	
☐		Acabat exterior impermeable a l'aigua														■			
☐	1373	SISTEMA DE FIXACIÓ																	
☐	1374	MATERIAL DE REVESTIMENT																	
☐	1374	Revestiments decoratius per parets: revestiments en forma de rotllos i panells	■		■	■				▨									
☐																			

Documents per la recepció dels PEiS: ■ *obligatoris* ▥ *voluntaris* ▨ *Altres per verificar el compliment d'exigències*

Prescripcions sobre el control de recepció:

Prescripcions establertes al Plec de Condicions Tècniques Particulars:
- *(si s'estableixen)*
Pautes sobre freqüències del control de Recepció del CAATB:
- *Abans del subministrament del PEIS:* Documents d'origen; autoritzacions administratives; Documentació de conformitat amb requisits tècnics. - *Durant els subministraments dels PEIS.:* Fulls de subministrament, albarans, etiquetes. - *Acabat el subministrament dels PEIS.:* Certificat de garantia del subministrador, sobre totes les partides/remeses subministrades.
Activitats de l'empresa Constructora:
- Recopilar dels subministradors la documentació de recepció dels PEIS. Gestió dels subministraments. - Lliurament d'aquest documents a la Direcció de l'Execució de l'Obra. - Lliurament de documentació referent a la qualitat preparada pel constructor (si l'autoritza el DEO).
Persona física responsable per part de la Constructora:
Sr./a.:

L'EXECUCIÓ DE L'UNITAT DE L'OBRA

Objectiu: Les verificacions següents: *Replanteig; Materials utilitzats; Execució i disposició dels elements constructius i de les instal·lacions; Verificacions i demés controls; Compatibilitat entre els diferents productes, elements i sistemes constructius*

Pla:	Cod.	Verificació de Paràmetres d'execució*	Control	Criteris de formació de lots
☐	PE-138Z	CONDICIONS PREVIES	Organolèptic: Estat del parament, replanteig, materials adhesius, estructures de suport, fixació, col·locació del revestiment, resolució de solapaments, juntes i unions. Un cada 4 paraments i no menys d'un per local	- Cada planta - Cada habitatge
☐	PE-138Z	ESTAT DEL SUPORT		
☐	PE-138Z	ESTRUCTURA DE SUPORT		
☐	PE-138Z	SISTEMA/MATERIAL DE FIXACIÓ		
☐	PE-138Z	DISPOSICIÓ DEL MATERIAL DEL REVESTIMENT		
☐	PE-138Z	UNIONS, SOLAPAMENTS, JUNTES		

** Unitats d'inspecció per lot*

Prescripcions sobre el control de l'execució:

Prescripcions establertes al Plec de Condicions Tècniques Particulars
- *(si s'estableixen)*
Consideracions en la recepció de l'obra executada (CTE Art.7.3.):
☐ - Certificació de gestió de la qualitat de l'agent: Constructora. ☐ - Verificacions de Entitat de Control de l'Edificació.
Consideracions sobre l'Autocontrol de la Constructora
- Existeix un Pla d'autocontrol de la Constructora? SI ☐ NO ☐ - S'aprova el Pla d'autocontrol de la Constructora per par de la DF? SI ☐ NO ☐ - Requereix la DF els registres de l'autocontrol de la Constructora? SI ☐ NO ☐ ***Persona responsable de l'autocontrol:*** Sr./a:

UNITAT D'OBRA ACABADA

Objectiu: Verificació de les condicions de funcionalitat i aptitud de:

- Unitat d'obra terminada
- Part de la unitat d'obra terminada

Pla:	Cod.	Verificacions i/o proves	Control	Criteris de formació de lots
☐	PA-1381	REVESTIMENT LLEUGER	Inspecció final: Control d'aspecte, defectes d'adhesió, alineacions, plecs, borses,...	- Cada planta - Cada habitatge

Prescripcions sobre el control de l'obra acabada:

Prescripcions establertes al Plec de Condicions Tècniques Particulars
- *(si s'estableixen)*
Consideracions en la recepció de l'obra acabada (CTE Art.7.3.):
☐ - Certificació de gestió de la qualitat de l'agent: Constructora. ☐ - Verificacions de Entitat de Control de l'Edificació.
Consideracions sobre l'Autocontrol de la Constructora
- Existeix un Pla d'autocontrol de la Constructora? SI ☐ NO ☐ - S'aprova el Pla d'autocontrol de la Constructora per par de la DF? SI ☐ NO ☐ - Requereix la DF els registres de l'autocontrol de la Constructora? SI ☐ NO ☐ ***Persona responsable de l'autocontrol:*** Sr./a:

Comentaris:

PROCÉS CONSTRUCTIU – UNITAT D'OBRA

13 ACABATS (VERTICALS I SOSTRES)
1391 PINTURA

RECEPCIÓ DE PEiS

Objectiu: *Controlar l'origen; Controlar el compliment amb les autoritzacions administratives; Verificar el compliment dels requisits essencials i obligatoris:*

Pla	Cod.	Element	Origen i garantia		Autoritzacions administratives					Conformitat amb requisits tècnics									
					Documentació del marcatge CE					RPC	Garantia conformitat a Norma producte								
			Fulls de subministra, etiquetat.	Garantia del fabricant	Etiquetat, marcatge CE	Declaració de prestacions	Instruccions, inf. seguretat	Avaluació tècnica europea	*Altres*	Documentació tècnica	Segell, marca conformitat	CCRR	Homologació	Marca AENOR "N"	Assaigs s/norma s/especificació	Certif. d'origen s/especif. tècniques	Fitxa característiques tècniques	Distintius de qualitat voluntaris	Avaluacions d'idoneïtat tècnica
☐	1391	PINTURA																	
☐		Acabat exterior impermeable a l'aigua												▨		■			
☐																			

Documents per la recepció dels PEiS: ■ *obligatoris* ▨ *voluntaris* ▨ *Altres per verificar el compliment d'exigències*

Prescripcions sobre el control de recepció:

Prescripcions establertes al Plec de Condicions Tècniques Particulars:
- *(si s'estableixen)*
Pautes sobre freqüències del control de Recepció del CAATB:
- *Abans del subministrament del PEIS:* Documents d'origen; autoritzacions administratives; Documentació de conformitat amb requisits tècnics. - *Durant els subministraments dels PEIS.:* Fulls de subministrament, albarans, etiquetes. - *Acabat el subministrament dels PEIS.:* Certificat de garantia del subministrador, sobre totes les partides/remeses subministrades.
Activitats de l'empresa Constructora:
- Recopilar dels subministradors la documentació de recepció dels PEIS. Gestió dels subministraments. - Lliurament d'aquest documents a la Direcció de l'Execució de l'Obra. - Lliurament de documentació referent a la qualitat preparada pel constructor (si l'autoritza el DEO).
Persona física responsable per part de la Constructora:
Sr./a.:

L'EXECUCIÓ DE L'UNITAT DE L'OBRA

Objectiu: Les verificacions següents: *Replanteig; Materials utilitzats; Execució i disposició dels elements constructius i de les instal·lacions; Verificacions i demés controls; Compatibilitat entre els diferents productes, elements i sistemes constructius*

Pla:	Cod.	Verificació de Paràmetres d'execució*	Control	Criteris de formació de lots
☐	PE-139Z	CONDICIONS PREVIES	Verificació del tipus de pintura, temps de secat, rendiment, aspecte, color...., estat del suport, sistema d'aplicació. Control del 20% de l'execució	- Cada planta
☐	PE-139Z	ESTAT DEL SUPORT		
☐	PE-139Z	PREPARACIÓ DE LA PINTURA		
☐	PE-139Z	APLICACIÓ DE LA PINTURA		
☐	PE-139Z	ASPECTE ACABAT		
☐	PE-			

** Unitats d'inspecció per lot*

Prescripcions sobre el control de l'execució:

Prescripcions establertes al Plec de Condicions Tècniques Particulars
- *(si s'estableixen)*
Consideracions en la recepció de l'obra executada (CTE Art.7.3.):
☐ - Certificació de gestio de la qualitat de l'agent: Constructora. ☐ - Verificacions de Entitat de Control de l'Edificació.
Consideracions sobre l'Autocontrol de la Constructora
- Existeix un Pla d'autocontrol de la Constructora? SI ☐ NO ☐ - S'aprova el Pla d'autocontrol de la Constructora per par de la DF? SI ☐ NO ☐ - Requereix la DF els registres de l'autocontrol de la Constructora? SI ☐ NO ☐ ***Persona responsable de l'autocontrol:*** Sr./a:

UNITAT D'OBRA ACABADA

Objectiu: Verificació de les condicions de funcionalitat i aptitud de:

- Unitat d'obra terminada
- Part de la unitat d'obra terminada

Pla:	Cod.	Verificacions i/o proves*	Control	Criteris de formació de lots
☐ ☐	PA-139Z	PINTURES	Verificació de gruixos de protecció sobre elements metàl·lics mitjançant aparell magnètic o micròmetre. Per proteccions ignífugues: Les establertes a l'apartat 23 Per proteccions anticorrosives sobre elements metàl·lics: sol•licitud de certificat de l'aplicador, dels gruixos aplicats.	. - Un lot per cada tipus d'element pintat

** Verificacions i/o proves per lot*

Prescripcions sobre el control de l'obra acabada:

Prescripcions establertes al Plec de Condicions Tècniques Particulars
- *(si s'estableixen)*
Consideracions en la recepció de l'obra acabada (CTE Art.7.3.):
☐ - Certificació de gestió de la qualitat de l'agent: Constructora. ☐ - Verificacions de Entitat de Control de l'Edificació.
Consideracions sobre l'Autocontrol de la Constructora
- Existeix un Pla d'autocontrol de la Constructora? SI ☐ NO ☐ - S'aprova el Pla d'autocontrol de la Constructora per par de la DF? SI ☐ NO ☐ - Requereix la DF els registres de l'autocontrol de la Constructora? SI ☐ NO ☐ ***Persona responsable de l'autocontrol:*** Sr./a:

Comentaris:

Projecte:		Ref.:		Autor:	

PROCÉS CONSTRUCTIU – UNITAT D'OBRA

13 ACABATS (VERTICALS I SOSTRES)
1381 REVESTIMENT LLEUGER

RECEPCIÓ DE PEiS

Objectiu: *Controlar l'origen; Controlar el compliment amb les autoritzacions administratives; Verificar el compliment dels requisits essencials i obligatoris:*

Pla	Cod.	Element	Origen i garantia		Autoritzacions administratives					Conformitat amb requisits tècnics									
					Documentació del marcatge CE					RPC	Garantia conformitat a Norma producte								
			Fulls de subministra, etiquetat.	Garantia del fabricant	Etiquetat, marcatge CE	Declaració de prestacions	Instruccions, inf. seguretat	Avaluació tècnica europea	*Altres*	Documentació tècnica	Segell, marca conformitat	CCRR	Homologació	Marca AENOR "N"	Assaigs s/norma s/especificació	Certif. d' origen s/especif. tècniques	Fitxa característiques tècniques	Distintius de qualitat voluntaris	Avaluacions d' idoneïtat tècnica
☐	1371	REVESTIMENT FLEXIBLE																	
☐		Acabat exterior impermeable a l'aigua														■			
☐	1373	SISTEMA DE FIXACIÓ																	
☐	1374	MATERIAL DE REVESTIMENT																	
☐	1374	Revestiments decoratius per parets: revestiments en forma de rotllos i panells	■		■	■				▨									
☐																			

Documents per la recepció dels PEiS: ■ *obligatoris* ▥ *voluntaris* ▨ *Altres per verificar el compliment d'exigències*

Prescripcions sobre el control de recepció:

Prescripcions establertes al Plec de Condicions Tècniques Particulars:
- *(si s'estableixen)*
Pautes sobre freqüències del control de Recepció del CAATB:
- *Abans del subministrament del PEIS:* Documents d'origen; autoritzacions administratives; Documentació de conformitat amb requisits tècnics. - *Durant els subministraments dels PEIS.:* Fulls de subministrament, albarans, etiquetes. - *Acabat el subministrament dels PEIS.:* Certificat de garantia del subministrador, sobre totes les partides/remeses subministrades.
Activitats de l'empresa Constructora:
- Recopilar dels subministradors la documentació de recepció dels PEIS. Gestió dels subministraments. - Lliurament d'aquest documents a la Direcció de l'Execució de l'Obra. - Lliurament de documentació referent a la qualitat preparada pel constructor (si l'autoritza el DEO).
Persona física responsable per part de la Constructora:
Sr./a.:

Projecte:		Ref.:		Autor:	

L'EXECUCIÓ DE L'UNITAT DE L'OBRA

Objectiu: Les verificacions següents: *Replanteig; Materials utilitzats; Execució i disposició dels elements constructius i de les instal·lacions; Verificacions i demés controls; Compatibilitat entre els diferents productes, elements i sistemes constructius*

Pla:	Cod.	Verificació de Paràmetres d'execució*	Control	Criteris de formació de lots
☐	PE-138Z	CONDICIONS PREVIES	Organolèptic: Estat del parament, replanteig, materials adhesius, estructures de suport, fixació, col·locació del revestiment, resolució de solapaments, juntes i unions. Un cada 4 paraments i no menys d'un per local	- Cada planta - Cada habitatge
☐	PE-138Z	ESTAT DEL SUPORT		
☐	PE-138Z	ESTRUCTURA DE SUPORT		
☐	PE-138Z	SISTEMA/MATERIAL DE FIXACIÓ		
☐	PE-138Z	DISPOSICIÓ DEL MATERIAL DEL REVESTIMENT		
☐	PE-138Z	UNIONS, SOLAPAMENTS, JUNTES		

** Unitats d'inspecció per lot*

Prescripcions sobre el control de l'execució:

Prescripcions establertes al Plec de Condicions Tècniques Particulars
- *(si s'estableixen)*
Consideracions en la recepció de l'obra executada (CTE Art.7.3.):
☐ - Certificació de gestió de la qualitat de l'agent: Constructora. ☐ - Verificacions de Entitat de Control de l'Edificació.
Consideracions sobre l'Autocontrol de la Constructora
- Existeix un Pla d'autocontrol de la Constructora? SI ☐ NO ☐ - S'aprova el Pla d'autocontrol de la Constructora per par de la DF? SI ☐ NO ☐ - Requereix la DF els registres de l'autocontrol de la Constructora? SI ☐ NO ☐ ***Persona responsable de l'autocontrol:*** Sr./a:

UNITAT D'OBRA ACABADA

Objectiu: Verificació de les condicions de funcionalitat i aptitud de:

- Unitat d'obra terminada
- Part de la unitat d'obra terminada

Pla:	Cod.	Verificacions i/o proves	Control	Criteris de formació de lots
☐	PA-1381	REVESTIMENT LLEUGER	Inspecció final: Control d'aspecte, defectes d'adhesió, alineacions, plecs, borses,...	- Cada planta - Cada habitatge

Prescripcions sobre el control de l'obra acabada:

Prescripcions establertes al Plec de Condicions Tècniques Particulars
- *(si s'estableixen)*
Consideracions en la recepció de l'obra acabada (CTE Art.7.3.):
☐ - Certificació de gestió de la qualitat de l'agent: Constructora. ☐ - Verificacions de Entitat de Control de l'Edificació.
Consideracions sobre l'Autocontrol de la Constructora
- Existeix un Pla d'autocontrol de la Constructora? SI ☐ NO ☐ - S'aprova el Pla d'autocontrol de la Constructora per par de la DF? SI ☐ NO ☐ - Requereix la DF els registres de l'autocontrol de la Constructora? SI ☐ NO ☐ ***Persona responsable de l'autocontrol:*** Sr./a:

Comentaris:

PROCÉS CONSTRUCTIU – UNITAT D'OBRA

13 ACABATS, (VERTICALS I SOSTRES)

13B1 FALS SOSTRES

CONTROL D'EXECUCIÓ

<table>
<tr><th colspan="3">13B1 –FALS SOSTRES</th></tr>
<tr><td colspan="2">Dades</td><td rowspan="8">Documentació associada</td></tr>
<tr><td colspan="2">m^2 de fals sostres:
Estimació de duració dels treballs de fals sostres:</td></tr>
<tr><td colspan="2">Unitats de control</td></tr>
<tr><td colspan="2">Uc1-Condicions prèvies; Uc2-Estructura de sustentació; Uc3-Fixació de fals sostre; Uc4-Col·locació/execució de l'element de cobriment; Uc5-Aspecte acabat;</td></tr>
<tr><td>Criteri de formació de lots</td><td>Núm. de lots de control</td></tr>
<tr><td>Un lot per cada planta</td><td>_____lots.</td></tr>
<tr><td>Unitats de control per a cada lot</td><td>Previsió de visites d'inspecció</td></tr>
<tr><td>Uc1-1 Uc2-1 Uc3-1 Uc4-1 Uc5-1
Abast del control: no menys d'un control per local o habitatge.</td><td>_____visites.
Les visites d'inspecció estaran condicionades al ritme dels treballs</td></tr>
</table>

Comentaris:

En una inspecció d'execució es podran realitzar un determinat número de verificacions, (unitats de control),tenint en compte que a la conclusió dels treballs, s'hauran d haver realitzat com a mínim tots els controls indicats almenys una vegada.

A la documentació del control realitzat s'haurà d'especificar l'abast de la verificació (unitat de control). Aquest abast serà representatiu del lot que correspon, i podrà respondre al compromís de l'element controlat (si escau) o simplement a una distribució aleatòria.

CONTROL D'OBRA ACABADA

PQ-13B1 FALS SOSTRES					
Dades:					
Pla:	Codi	Verificacions i/o proves	Control	Criteris de formació de lots	Núm. lots
☐	13B1	ASPECTE ACABAT	inspecció visual: planor, nivell, aspecte. Control del 100% dels fals sostres	- Cada planta.	
☐					

Comentaris:

A la documentació del control realitzat s'haurà d'especificar l'abast de les unitats de control. Aquest abast serà representatiu del lot que correspon, i podrà respondre al compromís de l'element controlat (si escau) o simplement a una distribució aleatòria.

PROCÉS CONSTRUCTIU – UNITAT D'OBRA

14 PAVIMENTS

14D1 PAVIMENT CONTINU

CONTROL D'EXECUCIÓ

<table>
<tr><th colspan="3">14D1 PAVIMENT CONTINU</th></tr>
<tr><td colspan="2">Dades</td><td rowspan="6">Documentació associada</td></tr>
<tr><td colspan="2">m^2 de paviment de peces rígides:
Estimació de duració dels treballs de paviment continu:</td></tr>
<tr><td colspan="2">Unitats de control</td></tr>
<tr><td colspan="2">Uc1-Condicions prèvies; Uc2-Estat del suport; Uc3-estesa, remolinat, fresatge, poliment, empolsat; Uc4-juntes de construcció, contracció, dilatació i perimetral; Uc5-aillament perimetral, barrera de vapor, membrana d'estanquitat; Uc6-capes separadores; Uc7-Aspecte acabat.</td></tr>
<tr><td>Criteri de formació de lots</td><td>Núm. de lots de control</td></tr>
<tr><td>- Un lot cada 100 m^2.</td><td>_____Lots.</td></tr>
<tr><td>Unitats de control per a cada lot</td><td>Previsió de visites d'inspecció</td></tr>
<tr><td>Uc1-1 Uc2-1 Uc3-1 Uc4-1 Uc5-1 Uc6-1 Uc7-1
Abast de les unitats de control:
20% de l'execució</td><td>_____visites.
Les visites d'inspecció estaran condicionades al ritme dels treballs.</td></tr>
</table>

Comentaris:

En una inspecció d'execució es podran realitzar un determinat número de verificacions, (unitats de controls),tenint en compte que a la conclusió dels treballs, s'hauran d haver realitzat com a mínim tots els controls indicats almenys una vegada.

A la documentació del control realitzat s'haurà d'especificar l'abast de la verificació. Aquest abast serà representatiu del lot que correspon, i podrà respondre al compromís de l'element controlat (si escau) o simplement a una distribució aleatòria.

CONTROL D'OBRA ACABADA

14D1 PAVIMENT CONTINU					
Dades:					
Pla:	Codi	Verificacions i/o proves	Control	Criteris de formació de lots	Núm. lots
☐	14D1	PAVIMENT CONTINU	Organolèptic del paviment acabat:: Planor, juntes, aspecte superficial	- Cada 100 m^2	
☐					

Comentaris:

A la documentació del control realitzat s'haurà d'especificar l'abast de les unitats de control. Aquest abast serà representatiu del lot que correspon, i podrà respondre al compromís de l'element controlat (si escau) o simplement a una distribució aleatòria.

PROCÉS CONSTRUCTIU – UNITAT D'OBRA

15 ELEMENTS PRACTICABLES
1511 FINESTRES I BALCONERES

RECEPCIÓ DE PEiS

Objectiu: *Controlar l'origen; Controlar el compliment amb les autoritzacions administratives; Verificar el compliment dels requisits essencials i obligatoris:*

Pla	Cod.	Element	Origen i garantia		Autoritzacions administratives					Conformitat amb requisits tècnics									
					Documentació del marcatge CE					RPC	Garantia conformitat a Norma producte								
			Fulls de subministra, etiquetat.	Garantia del fabricant	Etiquetat, marcatge CE	Declaració de prestacions	Instruccions, inf. seguretat	Avaluació tècnica europea	*Altres*	Documentació tècnica	Segell, marca conformitat	CCRR	Homologació	Marca AENOR "N"	Assaigs s/norma s/especificació	Certif. d'origen s/especif. tècniques	Fitxa característiques tècniques	Distintius de qualitat voluntaris	Avaluacions d'idoneïtat tècnica
☐	1511	FINESTRA	■								▨				▨				
☐		Finestres exteriors sense caràcter de resistència al foc i/o control de fuites de fum.	■		■	■				▨									
☐	1521	BALCONERA	■								▨				▨				
☐		Portes peatonals exteriors sense caràcter de resistència al foc i/o control de fuites de fum.	■		■	■				▨									
☐	154	TRACTAMENTS SUPERFICIALS DE PROTECCIÓ																	
☐	1541	ANODITZAT																▮	
☐	1542	LACAT																▮	
☐	1543	GALVANITZAT																	
☐	1544	PROTECCIÓ DE LA FUSTA																	
☐	1551	PRE-MARC																	
☐	15G3	PROTECCIONS SOLARS	■													▨	▨		
☐	15M1	PERSIANES	■		■					▨									

Documents per la recepció dels PEiS: ■ *obligatoris* ▮ *voluntaris* ▨ *Altres per verificar el compliment d'exigències*

Pla	Cod.	Element	Origen i garantia		Autoritzacions administratives					Conformitat amb requisits tècnics									
					Documentació del marcatge CE					DPC	Garantia conformitat a Norma producte								
			Fulls de subministra, etiquetat.	Garantia del fabricant	Declaració de conformitat	Certificat "CE"	Control producció fàbrica	DITE	*Altres*	Addicional a etiqueta "CE"	Segell, marca conformitat	CCRR	Homologació	Marca AENOR "N"	Assaigs s/norma s/especificació	Certif. d'origen s/especif. tècniques	Fitxa característiques tècniques	Distintius de qualitat voluntaris	Avaluacions d'idoneïtat tècnica
☐	15P1	VIDRES																	
☐		Vidre de silicat sodocàlcic.	■		■					▨									
☐		Vidre per l'edificació. Vidre de capa.	■		■					▨									
☐		Vidre borosilicatat.	■		■					▨									
☐		Vitroceràmiques.	■		■					▨									
☐		Vidre de silicat sodocàlcic termoendurit.	■		■					▨									
☐		Vidre de silicat sodocàlcic de seguretat temprat tèrmicament.	■		■					▨									
☐		Vidre de silicat sodocàlcic endurit químicament.	■		■					▨									
☐		Vidre borosilicatat de seguretat temprat tèrmicament.	■		■					▨									
☐		Vidre aïllant.	■		■					▨									
☐		Vidre aïllant antibala o antiexplosió	■		■	■				▨					▨				
☐		Productes de vidre de silicat bàsic alcalinoterri.	■		■					▨									
☐		Vidre de seguretat silicat sodocàlcic temprat en calent.	■		■					▨									
☐		Vidre laminat de seguretat.	■		■					▨									
☐		Vidre de seguretat de silicat alcalitérric endurit en calent.	■		■					▨									
☐																			

Documents per la recepció dels PEiS: ■ *obligatoris* ▥ *voluntaris* ▨ *Altres per verificar el compliment d'exigències*

Prescripcions sobre el control de recepció:

Prescripcions establertes al Plec de Condicions Tècniques Particulars:
- *(si s'estableixen)*
Pautes sobre freqüències del control de Recepció del CAATB:
- *Abans del subministrament del PEIS:* Documents d'origen; autoritzacions administratives; Documentació de conformitat amb requisits tècnics. - *Durant els subministraments dels PEIS.:* Fulls de subministrament, albarans, etiquetes. - *Acabat el subministrament dels PEIS.:* Certificat de garantia del subministrador, sobre totes les partides/remeses subministrades.
Activitats de l'empresa Constructora:
- Recopilar dels subministradors la documentació de recepció dels PEIS. Gestió dels subministraments. - Lliurament d'aquest documents a la Direcció de l'Execució de l'Obra. - Lliurament de documentació referent a la qualitat preparada pel constructor (si l'autoritza el DEO).
Persona física responsable per part de la Constructora:
Sr./a.:

L'EXECUCIÓ DE L'UNITAT DE L'OBRA

Objectiu: Les verificacions següents: *Replanteig; Materials utilitzats; Execució i disposició dels elements constructius i de les instal·lacions; Verificacions i demés controls; Compatibilitat entre els diferents productes, elements i sistemes constructius*

Finestres:

Pla:	Cod.	Verificació de Paràmetres d'execució*	Control	Criteris de formació de lots
☐	PE-15Y1	PREPARACIÓ DEL FORAT	Preparació del forat *dimensions dintre de toleràncies* *control de guerxeses, fixació, planor i desquadri de precèrcols* Fixació de la finestra *control de fixació del marc*	- Cada planta
☐	PE-15Y1	FIXACIÓ DE LA FUSTERIA	*Numero de fixacions i disposició d'aquestes* *Dimensions de junta*	
☐	PE-15Y2	PROCÉS D'AÏLLAMENT TÉRMIC I ACÚSTIC	Dimensions de junta, Segellat perimetral	
☐	PE-15Y3	ACABAT DE LA FUSTERIA	Protecció de la fusteria	
☐	PE-			

Persianes

Pla:	Cod.	Verificació de Paràmetres d'execució:	Control	Criteris de formació de lots
☐	PE-15MZ	PREPARACIÓ DEL FORAT	Organolèptic	- Cada planta
☐	PE-15MZ	FIXACIÓ		
☐	PE-15MZ	CONDICIONS TÈRMIQUES, ACÚSTIQUES, SEGELLATS		

Proteccions solars:

Pla:	Cod.	Verificació de Paràmetres d'execució:	Control	Criteris de formació de lots
☐	PE-15GZ	FIXACIÓ	Organolèptic	- Cada planta

** Unitats d'inspecció per lot*

Prescripcions sobre el control de l'execució:

Prescripcions establertes al Plec de Condicions Tècniques Particulars
- *(si s'estableixen)*
Consideracions en la recepció de l'obra executada (CTE Art.7.3.):
☐ - Certificació de gestio de la qualitat de l'agent: Constructora. ☐ - Verificacions de Entitat de Control de l'Edificació.
Consideracions sobre l'Autocontrol de la Constructora
- Existeix un Pla d'autocontrol de la Constructora? SI ☐ NO ☐ - S'aprova el Pla d'autocontrol de la Constructora per par de la DF? SI ☐ NO ☐ - Requereix la DF els registres de l'autocontrol de la Constructora? SI ☐ NO ☐ ***Persona responsable de l'autocontrol:*** Sr./a:

UNITAT D'OBRA ACABADA

Objectiu: Verificació de les condicions de funcionalitat i aptitud de:

- Unitat d'obra terminada
- Part de la unitat d'obra terminada

Pla:	Cod.	Verificacions i/o proves*	Control	Criteri de formació de lots
☐	PA-1511	FINESTRA	PROVA DE SERVEI: Funcionament de la fusteria Control per tipus de finestra, en el 20% de les finestres	- Cada planta
☐	PA-1511	FINESTRA	PROVA DE SERVEI: Prova d'escorrentia: Control per tipus de finestra, i segons protecció davant la pluja: 10% de les finestres col·locades en el pla exterior de façana o finestres que la protecció sigui inferior al 1/3 de la distància de l'ampit a la protecció (criteri de finestra no protegida segons UNE 85.220)	
☐	PA-15M1	PERSIANES	PROVA DE SERVEI: Prova de funcionament del tipu20% de les persianes	
☐	PA-15G1	PROTECCIONS SOLARS	PROVA DE SERVEI: Prova de funcionament del tipu20% de les proteccions solars	

** Verificacions i/o proves per lot*

Prescripcions sobre el control de l'obra acabada:

Prescripcions establertes al Plec de Condicions Tècniques Particulars
- *(si s'estableixen)*
Consideracions en la recepció de l'obra acabada (CTE Art.7.3.):
☐ - Certificació de gestió de la qualitat de l'agent: Constructora. ☐ - Verificacions de Entitat de Control de l'Edificació.
Consideracions sobre l'Autocontrol de la Constructora
- Existeix un Pla d'autocontrol de la Constructora? SI ☐ NO ☐ - S'aprova el Pla d'autocontrol de la Constructora per par de la DF? SI ☐ NO ☐ - Requereix la DF els registres de l'autocontrol de la Constructora? SI ☐ NO ☐ ***Persona responsable de l'autocontrol:*** Sr./a:

Comentaris:

PROCÉS CONSTRUCTIU – UNITAT D'OBRA

15 ELEMENTS PRACTICABLES
1531 PORTES

RECEPCIÓ DE PEiS

Objectiu: *Controlar l'origen; Controlar el compliment amb les autoritzacions administratives; Verificar el compliment dels requisits essencials i obligatoris:*

Pla	Cod.	Element	Origen i garantia		Autoritzacions administratives					Conformitat amb requisits tècnics									
					Documentació del marcatge CE					RPC	Garantia conformitat a Norma producte								
			Fulls de subministra, etiquetat.	Garantia del fabricant	Etiquetat, marcatge CE	Declaració de prestacions	Instruccions, inf. seguretat	Avaluació tècnica europea	*Altres*	Documentació tècnica	Segell, marca conformitat	CCRR	Homologació	Marca AENOR "N"	Assaigs s/norma s/especificació	Certif. d'origen s/especif. tècniques	Fitxa característiques tècniques	Distintius de qualitat voluntaris	Avaluacions d'idoneïtat tècnica
☐	1531	PORTA	■								▨				▨				
☐		Portes peatonals exteriors sense caràcter de resistència al foc i/o control de fuites de fum.	■		■	■				▨									
☐	1534	FERRAMENTA																	
☐	154	TRACTAMENTS SUPERFICIALS DE PROTECCIÓ																	
☐	1541	ANODITZAT																▥	
☐	1542	LACAT																▥	
☐	1543	GALVANITZAT																	
☐	1544	PROTECCIÓ DE LA FUSTA																	
☐	1551	PRE-MARC																	
☐	15P1	VIDRES									▥								
☐		Vidre de silicat sodocàlcic.	■		■					▨									
☐		Vidre per l'edificació. Vidre de capa.	■		■					▨									
☐		Vidre borosilicatat.	■		■					▨									
☐		Vitroceràmiques.	■		■					▨									
☐		Vidre de silicat sodocàlcic termoendurit.	■		■					▨									
☐		Vidre de silicat sodocàlcic de seguretat temprat tèrmicament.	■		■					▨									
☐		Vidre de silicat sodocàlcic endurit químicament.	■		■					▨									
☐		Vidre borosilicatat de seguretat temprat tèrmicament.	■		■					▨									
☐		Vidre aïllant.	■		■					▨									
☐		Vidre aïllant antibala o antiexplosió	■		■	■				▨									
☐		Productes de vidre de silicat bàsic alcalinoterri.	■		■					▨									
☐		Vidre de seguretat silicat sodocàlcic temprat en calent.	■		■					▨									
☐		Vidre laminat de seguretat.	■		■					▨									
☐		Vidre de seguretat de silicat alcalitérric endurit en calent..	■		■					▨									

Documents per la recepció dels PEiS: ■ *obligatoris* ▥ *voluntaris* ▨ *Altres per verificar el compliment d'exigències*

Prescripcions sobre el control de recepció:

Prescripcions establertes al Plec de Condicions Tècniques Particulars:
- *(si s'estableixen)*
Pautes sobre freqüències del control de Recepció del CAATB:
- *Abans del subministrament del PEIS:* Documents d'origen; autoritzacions administratives; Documentació de conformitat amb requisits tècnics. - *Durant els subministraments dels PEIS.:* Fulls de subministrament, albarans, etiquetes. - *Acabat el subministrament dels PEIS.:* Certificat de garantia del subministrador, sobre totes les partides/remeses subministrades.
Activitats de l'empresa Constructora:
- Recopilar dels subministradors la documentació de recepció dels PEIS. Gestió dels subministraments. - Lliurament d'aquest documents a la Direcció de l'Execució de l'Obra. - Lliurament de documentació referent a la qualitat preparada pel constructor (si l'autoritza el DEO).
Persona física responsable per part de la Constructora:
Sr./a.:

L'EXECUCIÓ DE L'UNITAT DE L'OBRA

Objectiu: Les verificacions següents: *Replanteig; Materials utilitzats; Execució i disposició dels elements constructius i de les instal·lacions; Verificacions i demés controls; Compatibilitat entre els diferents productes, elements i sistemes constructius*

Pla:	Cod.	Verificació de Paràmetres d'execució*	Control	Criteris de formació de lots
☐	PE-15Z1	PREPARACIÓ DEL FORAT	dimensions dintre de toleràncies, control de guerxeses, fixació, planor i desquadri de precèrcols	- Cada planta
☐	PE-15Z1	FIXACIÓ DE LA FUSTERIA	control de fixació del marc, Numero de fixacions i disposició d'aquestes	
☐	PE-15Z2	PROCÉS D'AÏLLAMENT TÉRMIC I ACÚSTIC	Dimensions de junta, segellat perimetral	
☐	PE-15Z3	ACABAT		
☐	PE-			

** Unitats d'inspecció per lot*

Prescripcions sobre el control de l'execució:

Prescripcions establertes al Plec de Condicions Tècniques Particulars
- *(si s'estableixen)*
Consideracions en la recepció de l'obra executada (CTE Art.7.3.):
☐ - Certificació de gestio de la qualitat de l'agent: Constructora. ☐ - Verificacions de Entitat de Control de l'Edificació.
Consideracions sobre l'Autocontrol de la Constructora
- Existeix un Pla d'autocontrol de la Constructora? SI ☐ NO ☐ - S'aprova el Pla d'autocontrol de la Constructora per par de la DF? SI ☐ NO ☐ - Requereix la DF els registres de l'autocontrol de la Constructora? SI ☐ NO ☐ ***Persona responsable de l'autocontrol:*** Sr./a:

UNITAT D'OBRA ACABADA

Objectiu: Verificació de les condicions de funcionalitat i aptitud de:

- Unitat d'obra terminada
- Part de la unitat d'obra terminada

Pla:	Cod.	Verificacions i/o proves*	Control	Criteris de formació de lots
☐	PA-1531	PROVES DE FUNCIONAMENT	Prova de servei: Funcionament de les portes Control del 20% de les portes	- Cada tipus de porta
☐	PA-			

** Verificacions i/o proves per lot*

Prescripcions sobre el control de l'obra acabada:

Prescripcions establertes al Plec de Condicions Tècniques Particulars
- *(si s'estableixen)*
Consideracions en la recepció de l'obra acabada (CTE Art.7.3.):
☐ - Certificació de gestió de la qualitat de l'agent: Constructora. ☐ - Verificacions de Entitat de Control de l'Edificació.
Consideracions sobre l'Autocontrol de la Constructora
- Existeix un Pla d'autocontrol de la Constructora? SI ☐ NO ☐ - S'aprova el Pla d'autocontrol de la Constructora per par de la DF? SI ☐ NO ☐ - Requereix la DF els registres de l'autocontrol de la Constructora? SI ☐ NO ☐ ***Persona responsable de l'autocontrol:*** Sr./a:

Comentaris:

PROCÉS CONSTRUCTIU – UNITAT D'OBRA

15 ELEMENTS PRACTICABLES
15P1 VIDRES

RECEPCIÓ DE PEiS

Objectiu: *Controlar l'origen; Controlar el compliment amb les autoritzacions administratives; Verificar el compliment dels requisits essencials i obligatoris:*

Pla	Cod.	Element	Origen i garantia		Autoritzacions administratives					Conformitat amb requisits tècnics									
					Documentació del marcatge CE					RPC	Garantia conformitat a Norma producte								
			Fulls de subministra, etiquetat.	Garantia del fabricant	Etiquetat, marcatge CE	Declaració de prestacions	Instruccions, inf. seguretat	Avaluació tècnica europea	*Altres*	Documentació tècnica	Segell, marca conformitat	CCRR	Homologació	Marca AENOR "N"	Assaigs s/norma s/especificació	Certif. d'origen s/especif. tècniques	Fitxa característiques tècniques	Distintius de qualitat voluntaris	Avaluacions d'idoneïtat tècnica
☐	15P1	VIDRES									▨								
☐		Vidre de silicat sodocàlcic.			■	■													
☐		Vidre per l'edificació. Vidre de capa.			■	■													
☐		Vidre borosilicatat.			■	■													
☐		Vitroceràmiques.			■	■													
☐		Vidre de silicat sodocàlcic termoendurit.			■	■													
☐		Vidre de silicat sodocàlcic de seguretat temprat tèrmicament.			■	■													
☐		Vidre de silicat sodocàlcic endurit químicament.			■	■													
☐		Vidre borosilicatat de seguretat temprat tèrmicament.			■	■													
☐		Vidre aïllant.			■	■													
☐		Vidre aïllant antibala o antiexplosió			■	■									▨				
☐		Productes de vidre de silicat bàsic alcalinoterri.			■	■													
☐		Vidre de seguretat silicat sodocàlcic temprat en calent.			■	■													
☐		Vidre laminat de seguretat.			■	■													
☐		Vidre de seguretat de silicat alcalitérric endurit en calent..			■	■													
☐																			

Documents per la recepció dels PEiS: ■ *obligatoris* ▨ *voluntaris* ▨ *Altres per verificar el compliment d'exigències*

Prescripcions sobre el control de recepció:

Prescripcions establertes al Plec de Condicions Tècniques Particulars:
- *(si s'estableixen)*
Pautes sobre freqüències del control de Recepció del CAATB:
- *Abans del subministrament del PEIS:* Documents d'origen; autoritzacions administratives; Documentació de conformitat amb requisits tècnics. - *Durant els subministraments dels PEIS.:* Fulls de subministrament, albarans, etiquetes. - *Acabat el subministrament dels PEIS.:* Certificat de garantia del subministrador, sobre totes les partides/remeses subministrades.
Activitats de l'empresa Constructora:
- Recopilar dels subministradors la documentació de recepció dels PEIS. Gestió dels subministraments. - Lliurament d'aquest documents a la Direcció de l'Execució de l'Obra. - Lliurament de documentació referent a la qualitat preparada pel constructor (si l'autoritza el DEO).
Persona física responsable per part de la Constructora:
Sr./a.:

L'EXECUCIÓ DE L'UNITAT DE L'OBRA

Objectiu: Les verificacions següents: *Replanteig; Materials utilitzats; Execució i disposició dels elements constructius i de les instal·lacions; Verificacions i demés controls; Compatibilitat entre els diferents productes, elements i sistemes constructius*

Pla:	Cod.	Verificació de Paràmetres d'execució*	Control	Criteris de formació de lots
☐	PE-15X1	CONDICIONS DE SEGURETAT RELATIVES A L'ACCESSIBILITAT DELS VIDRES EXTERIORS PER NETEJA	Verificació de compliment del CTE DB-SU1 Un per tipus de disposició d'envidriament	- Cada tipus de disposició d'envidrament
☐	PE-15X3	CONDICIONS DE SEGURETAT RELATIVES A L'IMPACTE AMB ELEMENTS FRAGILS	Verificació de compliment del CTE DB-SU2 Control del 100% de les superfícies envidriades situades en àrees de risc d'impacte	- Totes les àrees de risc d'impacte
☐	PE-			

** Unitats d'inspecció per lot*

Prescripcions sobre el control de l'execució:

Prescripcions establertes al Plec de Condicions Tècniques Particulars
- *(si s'estableixen)*
Consideracions en la recepció de l'obra executada (CTE Art.7.3.):
☐ - Certificació de gestió de la qualitat de l'agent: Constructora. ☐ - Verificacions de Entitat de Control de l'Edificació.
Consideracions sobre l'Autocontrol de la Constructora
- Existeix un Pla d'autocontrol de la Constructora? SI ☐ NO ☐ - S'aprova el Pla d'autocontrol de la Constructora per par de la DF? SI ☐ NO ☐ - Requereix la DF els registres de l'autocontrol de la Constructora? SI ☐ NO ☐ ***Persona responsable de l'autocontrol:*** Sr./a:

UNITAT D'OBRA ACABADA

Objectiu: Verificació de les condicions de funcionalitat i aptitud de:

- Unitat d'obra terminada
- Part de la unitat d'obra terminada

Pla:	Cod.	Verificacions i/o proves*	Control	Criteris de formació de lots
☐	PA-15P1	VIDRES	Organolèptic: Control visual Control del 100% dels vidres	- Cada planta

** Verificacions i/o proves per lot*

Prescripcions sobre el control de l'obra acabada:

Prescripcions establertes al Plec de Condicions Tècniques Particulars
- *(si s'estableixen)*
Consideracions en la recepció de l'obra acabada (CTE Art.7.3.):
☐ - Certificació de gestió de la qualitat de l'agent: Constructora. ☐ - Verificacions de Entitat de Control de l'Edificació.
Consideracions sobre l'Autocontrol de la Constructora
- Existeix un Pla d'autocontrol de la Constructora? SI ☐ NO ☐ - S'aprova el Pla d'autocontrol de la Constructora per par de la DF? SI ☐ NO ☐ - Requereix la DF els registres de l'autocontrol de la Constructora? SI ☐ NO ☐ ***Persona responsable de l'autocontrol:*** Sr./a:

Comentaris:

PROCÉS CONSTRUCTIU – UNITAT D'OBRA

16 ELEMENTS DE PROTECCIÓ I SENYALITZACIÓ
1611 BARANES

RECEPCIÓ DE PEiS

Objectiu: *Controlar l'origen; Controlar el compliment amb les autoritzacions administratives; Verificar el compliment dels requisits essencials i obligatoris:*

Pla	Cod.	Element	Origen i garantia		Autoritzacions administratives					Conformitat amb requisits tècnics									
					Documentació del marcatge CE					RPC	Garantia conformitat a Norma producte								
			Fulls de subministra, etiquetat.	Garantia del fabricant	Etiquetat, marcatge CE	Declaració de prestacions	Instruccions, inf. seguretat	Avaluació tècnica europea	*Altres*	Documentació tècnica	Segell, marca conformitat	CCRR	Homologació	Marca AENOR "N"	Assaigs s/norma s/especificació	Certif. d'origen s/especif. tècniques	Fitxa característiques tècniques	Distintius de qualitat voluntaris	Avaluacions d'idoneïtat tècnica
☐	1611	BARANES																	
☐		Baranes prefabricades	■													▨			
☐		Productes llargs y plans, laminats en calent, (funció estructural)	■		■		■			▨									
☐		Alumini i els seus aliatges (funció estructural)	■		■		■			▨									
☐		Fustes de seccions rectangular (funció estructural)	■		▥		▥			▥									
☐		Vidre, per baranes amb vidre	■		■					▨									
☐	1641	ANCORATGES	■																
☐		Ancoratges metàl·lics per a formigó. Ancoratges d'expansió o per soscavat. Per a elements estructurals o càrregues pesades.	■		▥			▥											
☐		Ancoratges metàl·lics per a formigó. Ancoratges químics. Per a elements estructurals o càrregues pesades.	■		▥			▥											
☐		Ancoratges metàl·lics per formigó, amb aplicacions no estructurals. Per càrregues lleugeres.	■		▥			▥											
☐	154	TRACTAMENTS SUPERFICIALS DE PROTECCIÓ																	
☐	1541	ANODIZAT													▨			▥	
☐	1542	LACAT													▨			▥	
☐	1543	GALVANITZAT													▨				
☐	1544	TRACTAMENT DE LA FUSTA																	
☐	1545	PINTURES													▨				

Documents per la recepció dels PEiS: ■ *obligatoris* ▥ *voluntaris* ▨ *Altres per verificar el compliment d'exigències*

Prescripcions sobre el control de recepció:

Prescripcions establertes al Plec de Condicions Tècniques Particulars:
- *(si s'estableixen)*
Pautes sobre freqüències del control de Recepció del CAATB:
- *Abans del subministrament del PEIS:* Documents d'origen; autoritzacions administratives; Documentació de conformitat amb requisits tècnics. - *Durant els subministraments dels PEIS.:* Fulls de subministrament, albarans, etiquetes. - *Acabat el subministrament dels PEIS.:* Certificat de garantia del subministrador, sobre totes les partides/remeses subministrades.
Activitats de l'empresa Constructora:
- Recopilar dels subministradors la documentació de recepció dels PEIS. Gestió dels subministraments. - Lliurament d'aquest documents a la Direcció de l'Execució de l'Obra. - Lliurament de documentació referent a la qualitat preparada pel constructor (si l'autoritza el DEO).
Persona física responsable per part de la Constructora:
Sr./a.:

L'EXECUCIÓ DE L'UNITAT DE L'OBRA

Objectiu: Les verificacions següents: *Replanteig; Materials utilitzats; Execució i disposició dels elements constructius i de les instal·lacions; Verificacions i demés controls; Compatibilitat entre els diferents productes, elements i sistemes constructius*

Pla:	Cod.	Verificació de Paràmetres d'execució*	Control	Criteris de formació de lots
☐	PE-1671	PROTECCIÓ DE DESNIVELLS: MESURES DE SEGURETAT	Verificació del compliment de les mesures de seguretat exigides Control del 100% de les baranes	- Un lot per planta
☐	PE-161Z	COMPLIMENT DE LES MESURES DE SEGURETAT EN EL DISSENY DE LA BARANA	Verificació del compliment de les mesures de seguretat en el disseny Control per tipus de barana	
☐	PE-161Z	COL·LOCACIÓ / EXECUCIÓ DE LA BARANA	Fixació de la barana Control del 25% de les baranes	
☐	PE-	PROTECCIÓ DE LA BARANA	Verificació del grau de protecció a l'exterior. Control del 25% de la barana	

** Unitats d'inspecció per lot*

Prescripcions sobre el control de l'execució:

Prescripcions establertes al Plec de Condicions Tècniques Particulars
- *(si s'estableixen)*
Consideracions en la recepció de l'obra executada (CTE Art.7.3.):
☐ - Certificació de gestió de la qualitat de l'agent: Constructora. ☐ - Verificacions de Entitat de Control de l'Edificació.
Consideracions sobre l'Autocontrol de la Constructora
- Existeix un Pla d'autocontrol de la Constructora? SI ☐ NO ☐ - S'aprova el Pla d'autocontrol de la Constructora per par de la DF? SI ☐ NO ☐ - Requereix la DF els registres de l'autocontrol de la Constructora? SI ☐ NO ☐ ***Persona responsable de l'autocontrol:*** Sr./a:

UNITAT D'OBRA ACABADA

Objectiu: Verificació de les condicions de funcionalitat i aptitud de:

- Unitat d'obra terminada
- Part de la unitat d'obra terminada

Pla:	Cod.	Verificacions i/o proves*	Control	Criteri de formació de lots
☐	PA-1611	BARANA	Resistència(*) Si la DF considera necessari la realització d'una prova	Per tipus de barana

** Verificacions i/o proves per lot*

- (*) En cas de dubtes sobre la resistència de la barana

Resistència de la barana d'acord a l'apartat 3.2.1. del DB SE-AE 3.2: (segons DB SUA-1 3.2.2)

Categoria d'ús C5, força horitzontal 3, 0 kN/m.

Categoria d'ús C3, C4, E F, força horitzontal 1,6 kN/m.

Resta de casos, força horitzontal 0,8 kN/m.

Prescripcions sobre el control de l'obra acabada:

Prescripcions establertes al Plec de Condicions Tècniques Particulars
- *(si s'estableixen)*
Consideracions en la recepció de l'obra acabada (CTE Art.7.3.):
☐ - Certificació de gestió de la qualitat de l'agent: Constructora. ☐ - Verificacions de Entitat de Control de l'Edificació.
Consideracions sobre l'Autocontrol de la Constructora
- Existeix un Pla d'autocontrol de la Constructora? SI ☐ NO ☐ - S'aprova el Pla d'autocontrol de la Constructora per par de la DF? SI ☐ NO ☐ - Requereix la DF els registres de l'autocontrol de la Constructora? SI ☐ NO ☐ ***Persona responsable de l'autocontrol:*** Sr./a:

Comentaris:

PROCÉS CONSTRUCTIU – UNITAT D'OBRA

17 INSTAL·LACIÓ DE SANEJAMENT
1711 XARXA D'EVACUACIÓ D'AIGÜES RESIDUALS I PLUVIALS

RECEPCIÓ DE PEiS

Objectiu: *Controlar l'origen; Controlar el compliment amb les autoritzacions administratives; Verificar el compliment dels requisits essencials i obligatoris:*

Pla	Cod.	Element	Origen i garantia		Autoritzacions administratives					Conformitat amb requisits tècnics									
					Documentació del marcatge CE					RPC	Garantia conformitat a Norma producte								
			Fulls de subministra, etiquetat.	Garantia del fabricant	Etiquetat, marcatge CE	Declaració de prestacions	Instruccions, inf. seguretat	Avaluació tècnica europea	*Altres*	Documentació tècnica	Segell, marca conformitat	CCRR	Homologació	Marca AENOR "N"	Assaigs s/norma s/especificació	Certif. d'origen s/especif. tècniques	Fitxa característiques tècniques	Distintius de qualitat voluntaris	Avaluacions d'idoneïtat tècnica
☐	1713	BAIXANTS I COL·LECTORS SUSPESOS																	
☐		Canonades de gres per sanejament, accessoris i juntes, per evacuació d'algues residuals, pluvials i superficials, que funcionen per gravetat o sota lleugera pressió.	■		■					▨									
☐		Sistemes de canalització de polietilè soterrats i aeris per a conducció d'aigua, sanejament a pressió i sanejament per buit, a pressió màxima de 25 bar i Tª d'operació 20ºC i fins 40ºC en operacions que operen a temperatura constant.	■																
☐		Tubs ABS (material plàstic acronitril-butadiè-estirè), per a evacuació d'aigües residuals en l'interior de l'estructura dels edificis a baixa i alta temperatura.	■																
☐		Tubs accessoris i peces especials de foneria dúctil i les seves unions, per a col·lectors i escomeses de sanejament a l'exterior dels edificis. Soterrades o aèries, amb o sense pressió i en sistemes separatius o unitaris.	■								■					■			
☐		Tubs amb capes interiors i exteriors llises de PVC-U unides per una capa espumada de PVC-U o per nervis de PVC-U compacte														■			
☐		Tubs de Formigó, canalitzacions a baixa pressió	■		■														
☐		Tubs de Polipropilè, canalitzacions a baixa pressió														■			
☐		Tubs de PVC-U														■			

Documents per la recepció dels PEiS: ■ *obligatoris* ▥ *voluntaris* ▨ *Altres per verificar el compliment d'exigències*

Pla	Cod.	Element	Origen i garantia		Autoritzacions administratives					Conformitat amb requisits tècnics									
					Documentació del marcatge CE						Garantia conformitat a Norma producte								
			Fulls de subministra, etiquetat.	Garantia del fabricant	Declaració de conformitat	Certificat "CE"	Control producció fàbrica	DITE	*Altres*	DPC Addicional a etiqueta "CE"	Segell, marca conformitat	CCRR	Homologació	Marca AENOR "N"	Assaigs s/norma s/especificació	Certif. d'origen s/especif. tècniques	Fitxa característiques tècniques	Distintius de qualitat voluntaris	Avaluacions d'idoneitat tècnica
☐		Tubs i accessoris d'acer galvanitzat en calent soldats longitudinalment amb maniguet acoblable per a canalització d'aigües residuals	■		■	■				▨									
☐		Tubs i accessoris d'acer inoxidable soldats longitudinalment amb maniguet acoblable per a canalització d'aigües residuals	■		■					▨									
☐		Tubs i accessoris de foneria, unions i peces especials per a xarxes d'evacuació d'aigües en edificis.	■		▨					▨	■					■			
☐		Tubs i accessoris de PRFV (plàstic termostable reforçat amb fibra de vidre) basat en resines de polièster insaturat (UP), per a canalitzacions d'aigua de superfície o sanejament soterrades, exteriors als edificis per aplicacions sense pressió.	■																
☐		Tubs i accessoris de PRFV (plàstic termostable reforçat amb fibra de vidre) basat en resines de polièster insaturat (UP), per a canalitzacions soterrades per a evacuació i sanejament.	■																
☐		Tubs i accessoris de PRFV (plàstic termostable reforçat amb fibra de vidre) basat en resines de polièster insaturat (UP), per a canalitzacions soterrades per aplicacions amb o sense pressió.	■																
☐		Tubs i accessoris de PVC-C (policlorur de vinil clorat) per a evacuació d'aigües residuals a l'interior dels edificis.	■													■			
☐		Tubs i accessoris de PVC-U (policlorur de vinil no plastificat) amb tubs de paret estructurada per a evacuació d'aigües residuals.	■																
☐		Tubs i accessoris de PVC-U (policlorur de vinil no plastificat) per a sanejament soterrat o aeri amb pressió.	■													■			
☐		Tubs i peces complementàries prefabricades de formigó amb fibra d'acer i formigó armat amb unions flexibles per a aigües negres, pluvials i superfície per gravetat	■		■					▨									
☐		Tubs SAN+PVC (mescles de copolímers d'estirè) per a evacuació d'aigües residuals a l'interior dels edificis.	■																
☐		Tubs, juntes i accessoris de fibrociment amb (AT) o sense (NT) amiant destinades a clavegueram, sanejament i drenatge.	■																

Pla	Cod.	Element	Origen i garantia		Autoritzacions administratives					Conformitat amb requisits tècnics									
					Documentació del marcatge CE					DPC	Garantia conformitat a Norma producte								
			Fulls de subministra, etiquetat.	Garantia del fabricant	Declaració de conformitat	Certificat "CE"	Control producció fàbrica	DITE	*Altres*	Addicional a etiqueta "CE"	Segell, marca conformitat	CCRR	Homologació	Marca AENOR "N"	Assaigs s/norma s/especificació	Certif. d'origen s/especif. tècniques	Fitxa característiques tècniques	Distintius de qualitat voluntaris	Avaluacions d'idoneïtat tècnica
☐	1714	CANALONS PER RECOLLIDA D'AIGÜES PLUVIALS																	
☐		Canalons amb ràfec i baixants externs d'aigües pluvials de xapa de zinc, acer inoxidable, xapa d'acer amb recobriment metàl·lic per immersió en calent, xapa d'acer recobert de metall o recobriment orgànic, xapa d'alumini o de xapa de coure.	■																
☐		Canalons suspesos i els seus accessoris de PVC-U	■																
☐	1715	JUNTES I UNIONS																	
☐		Juntes elastomèriques de cautxú vulcanitzat per a estanquitat en unions de canonades d'aigua no potable, calent (WF i WD), freda (WC) o freda resistent a olis (WG)	■		■					▨									
☐		Juntes elastomèriques de cautxú vulcanitzat (amb o sense copolímer de isoprè-isobutilè) per a canalitzacions d'aigua i drenatge, per a subministrament d'aigua potable calenta (WA, WB i WE).	■								■								
☐		Juntes elastomèriques termoplàstiques amb estanquitat en unions de canonades per a transport i drenatge d'aigua no destinada al consum humà.	■		■					▨									
☐		Juntes elastomèriques termoplàstiques de material cel·lular de cautxú vulcanitzat com estanquitat en unions de canonades per a transport i drenatge d'aigua no destinada al consum humà.	■		■					▨									
☐		Juntes elastomèriques de poliuretà emmotllat com estanquitat en unions de canonades per a transport i drenatge d'aigua no destinada al consum humà.	■		■					▨									
☐		Adhesius per a sistemes de canalització en materials termoplàstics sense pressió	■		■					▨									

Documents per la recepció dels PEiS: ■ *obligatoris* ▥ *voluntaris* ▨ *Altres per verificar el compliment d'exigències*

Pla	Cod.	Element	Origen i garantia		Autoritzacions administratives					Conformitat amb requisits tècnics									
					Documentació del marcatge CE					DPC	Garantia conformitat a Norma producte								
			Fulls de subministra, etiquetat.	Garantia del fabricant	Declaració de conformitat	Certificat "CE"	Control producció fàbrica	DITE	*Altres*	Addicional a etiqueta "CE"	Segell, marca conformitat	CCRR	Homologació	Marca AENOR "N"	Assaigs s/norma s/especificació	Certif. d'origen s/especif. tècniques	Fitxa característiques tècniques	Distintius de qualitat voluntaris	Avaluacions d'idoneïtat tècnica
☐	1716	PLANTES ELEVADORES DE MATERIALS RESIDUALS																	
☐		Plantes elevadores de matèries fecals	■		■					▨					▨				
☐		Plantes elevadores d'aigües residuals no fecals	■		■					▨					▨				
☐		Plantes elevadores de matèries fecals, amb aplicacions limitades, petits usuaris	■		■					▨					▨				
☐	1717	VÀLVULES																	
☐		Vàlvules de retenció per a plantes elevadores d'aigües residuals, fecals i no fecals.	■		■					▨					▨				
☐		Vàlvules equilibradors de pressió per a sistemes de desguàs a l'interior d'edificis	■		■					▨									
☐	1718	CASSOLETES																	
☐		Cassoleta per a la recollida d'aigües pluvials de xapa de zinc, acer inoxidable, xapa d'acer amb recobriment metàl·lic per immersió en calent, xapa d'acer recobert de metall o recobert orgànic, xapa d'alumini o de xapa de coure.	■																
☐		Cassoleta de PVC-U per a aigües pluvials	■																
☐	171B	BONONERES																	
☐		Bononera sifònica de foneria	■									■							

Documents per la recepció dels PEiS: ■ *obligatoris* ▥ *voluntaris* ▨ *Altres per verificar el compliment d'exigències*

Prescripcions sobre el control de recepció:

Prescripcions establertes al Plec de Condicions Tècniques Particulars:
- *(si s'estableixen)*
Pautes sobre freqüències del control de Recepció del CAATB:
- *Abans del subministrament del PEIS:* Documents d'origen; autoritzacions administratives; Documentació de conformitat amb requisits tècnics. - *Durant els subministraments dels PEIS.:* Fulls de subministrament, albarans, etiquetes. - *Acabat el subministrament dels PEIS.:* Certificat de garantia del subministrador, sobre totes les partides/remeses subministrades.
Activitats de l'empresa Constructora:
- Recopilar dels subministradors la documentació de recepció dels PEIS. Gestió dels subministraments. - Lliurament d'aquest documents a la Direcció de l'Execució de l'Obra. - Lliurament de documentació referent a la qualitat preparada pel constructor (si l'autoritza el DEO).
Persona física responsable per part de la Constructora:
Sr./a.:

L'EXECUCIÓ DE L'UNITAT DE L'OBRA

Objectiu: Les verificacions següents: *Replanteig; Materials utilitzats; Execució i disposició dels elements constructius i de les instal·lacions; Verificacions i demés controls; Compatibilitat entre els diferents productes, elements i sistemes constructius*

Pla:	Cod.	Verificació de Paràmetres d'execució*	Control	Criteris de formació de lots
☐	PE-1731	XARXA SOTERRADA	Replanteig, diàmetres de col·lectors, dimensions, disposició, fixació. Solucions d'aïllament acústic Control del 50% de la instal·lació	- Un lot corresponent a les xarxes privades - Un lot corresponent a les zones comuns
☐	PE-1732	COL·LECTOR SUSPÈS		
☐	PE-1733	COLUMNA DE VENTILACIÓ		
☐	PE-1734	BAIXANTS		
☐	PE-1735	SIFONS		
☐	PE-1736	DERIVACIONS		
☐	PE-1737	CALDERETES O CASSOLETES I BUNERES		
☐	PE-1738	DESGUÀS DELS ELEMENTS SANITARIS		
☐	PE-			

** Unitats d'inspecció per lot*

Prescripcions sobre el control de l'execució:

Prescripcions establertes al Plec de Condicions Tècniques Particulars
- *(si s'estableixen)*
Consideracions en la recepció de l'obra executada (CTE Art.7.3.):
☐ - Certificació de gestió de la qualitat de l'agent: Constructora. ☐ - Verificacions de Entitat de Control de l'Edificació.
Consideracions sobre l'Autocontrol de la Constructora
- Existeix un Pla d'autocontrol de la Constructora? SI ☐ NO ☐ - S'aprova el Pla d'autocontrol de la Constructora per par de la DF? SI ☐ NO ☐ - Requereix la DF els registres de l'autocontrol de la Constructora? SI ☐ NO ☐ ***Persona responsable de l'autocontrol:*** Sr./a:

UNITAT D'OBRA ACABADA

Objectiu: Verificació de les condicions de funcionalitat i aptitud de:
- Unitat d'obra terminada
- Part de la unitat d'obra terminada

Pla:	Cod.	Verificacions i/o proves*	Control	Criteris de formació de lots
☐	PA-1711	XARXA D'EVACUACIÓ D'AIGÜES RESIDUALS I PLUVIALS	Proves d'estanquitat parcial Proves de buidat Control del 100% de les unions, entroncaments i/o derivacions	- Un lot corresponent a les xarxes privades - Un lot corresponent a les zones comuns
☐	PA-1711	XARXA D'EVACUACIÓ D'AIGÜES RESIDUALS I PLUVIALS, i LA SEVA VENTILACIÓ	Proves d'estanquitat total (amb aigua, aire o fum) Control del 100% de les xarxes d'aigües residuals i pluvials, amb les seves corresponents xarxes de ventilació	
☐	PA-1711	ARQUETES I POUS DE REGISTRE	Proves d'estanquitat parcial Control del 100% de les arquetes i pous de registre	

** Verificacions i/o proves per lot*

Prescripcions sobre el control de l'obra acabada:

Prescripcions establertes al Plec de Condicions Tècniques Particulars
- *(si s'estableixen)*
Consideracions en la recepció de l'obra acabada (CTE Art.7.3.):
☐ - Certificació de gestió de la qualitat de l'agent: Constructora. ☐ - Verificacions de Entitat de Control de l'Edificació.
Consideracions sobre l'Autocontrol de la Constructora
- Existeix un Pla d'autocontrol de la Constructora? SI ☐ NO ☐ - S'aprova el Pla d'autocontrol de la Constructora per par de la DF? SI ☐ NO ☐ - Requereix la DF els registres de l'autocontrol de la Constructora? SI ☐ NO ☐ ***Persona responsable de l'autocontrol:*** Sr./a:

Comentaris:

PROCÉS CONSTRUCTIU – UNITAT D'OBRA

18 INSTAL·LACIÓ DE CALEFACCIÓ I VENTILACIÓ
1821 INSTAL·LACIÓ DE VENTILACIÓ

RECEPCIÓ DE PEiS

Objectiu: *Controlar l'origen; Controlar el compliment amb les autoritzacions administratives; Verificar el compliment dels requisits essencials i obligatoris:*

Pla	Cod.	Element	Origen i garantia		Autoritzacions administratives					Conformitat amb requisits tècnics									
					Documentació del marcatge CE					RPC	Garantia conformitat a Norma producte								
			Fulls de subministra, etiquetat.	Garantia del fabricant	Etiquetat, marcatge CE	Declaració de prestacions	Instruccions, inf. seguretat	Avaluació tècnica europea	*Altres*	Documentació tècnica	Segell, marca conformitat	CCRR	Homologació	Marca AENOR "N"	Assaigs s/norma s/especificació	Certif. d'origen s/especif. tècniques	Fitxa característiques tècniques	Distintius de qualitat voluntaris	Avaluacions d'idoneïtat tècnica
☐	1824	XEMENEIES I CONDUCTES DE FUMS																	
☐		Xemeneies. Terminals dels conductes de fums argilencs/ceràmics	■		■					▨									
☐		Xemeneies. Conductes de fums d'argila o ceràmics	■		■					▨									
☐		Xemeneies. Elements de paret exterior de formigó	■		■					▨									
☐		Xemeneies. Parets interiors de formigó	■		■					▨									
☐		Xemeneies.Conductes de fum de blocs de formigó	■		■					▨									
☐		Xemeneies modulars amb conductes de fum d'argila o ceràmics. En condicions humides.	■		■					▨									
☐		Xemeneies. Parets exteriors d'argila o ceràmiques per a xemeneies modulars	■		■					▨									
☐		Xemeneies amb conductes de fum de material plàstic.	■		■	■				▨									
☐		Xemeneies industrials autoportants. Materials per a conductes de maó.	■		■					▨									
☐		Xemeneies autoportants per a construccions cilíndriques d'acer d'ús en xemeneies de paret simple d'acer i revestiments d'acer.	■		■					▨									
☐		Xemeneies metàl·liques. Conductes interiors metàl·lics i conductes d'acoblament.	■		■					▨									
☐		Xemeneies metàl·liques modulars.	■		■					▨									
☐		Xemeneies modulars amb conductes de fum d'argila o ceràmics. Amb resistència al sutge.	■		■					▨									
☐		Xemeneies. Blocs per a conductes de fums d'argila o ceràmics per a xemeneies de paret simple.	■		■					▨									
☐		Xemeneies modulars amb conductes de fum d'argila o ceràmics amb sistema de tir d'aire.	■		■					▨									
☐		Xemeneies. metàl·liques i conductes de subministrament d'aire independent del material. Terminals verticals per a calderes estanques tipus C6.	■		■					▨									
☐		Xemeneies i conductes de subministrament d'aire per calderes estanques individuals	■		■					▨									
☐	1825	AIREJADORS	■																

Documents per la recepció dels PEiS: ■ *obligatoris* ▥ *voluntaris* ▨ *Altres per verificar el compliment d'exigències*

Prescripcions sobre el control de recepció:

Prescripcions establertes al Plec de Condicions Tècniques Particulars:
- *(si s'estableixen)*
Pautes sobre freqüències del control de Recepció del CAATB:
- *Abans del subministrament del PEIS:* Documents d'origen; autoritzacions administratives; Documentació de conformitat amb requisits tècnics. - *Durant els subministraments dels PEIS.:* Fulls de subministrament, albarans, etiquetes. - *Acabat el subministrament dels PEIS.:* Certificat de garantia del subministrador, sobre totes les partides/remeses subministrades.
Activitats de l'empresa Constructora:
- Recopilar dels subministradors la documentació de recepció dels PEIS. Gestió dels subministraments. - Lliurament d'aquest documents a la Direcció de l'Execució de l'Obra. - Lliurament de documentació referent a la qualitat preparada pel constructor (si l'autoritza el DEO).
Persona física responsable per part de la Constructora:
Sr./a.:

L'EXECUCIÓ DE L'UNITAT DE L'OBRA

Objectiu: Les verificacions següents: *Replanteig; Materials utilitzats; Execució i disposició dels elements constructius i de les instal·lacions; Verificacions i demés controls; Compatibilitat entre els diferents productes, elements i sistemes constructius*

Pla:	Cod.	Verificació de Paràmetres d'execució*	Control	Criteris de formació de lots
☐	PE-18Z	CONDUCTES / XIMENEIES	Control organolèptic de tipus, situació, fixacions, dimensions, capacitat dels equips Control del 50% de la instal·lació	- Cada planta
☐	PE-18Z	EXTRACTORS		
☐	PE-18Z	SISTEMES D'ACCIONAMENT		
☐	PE-	AIREJADORS		
☐	PE-			

** Unitats d'inspecció per lot*

Prescripcions sobre el control de l'execució:

Prescripcions establertes al Plec de Condicions Tècniques Particulars
- *(si s'estableixen)*
Consideracions en la recepció de l'obra executada (CTE Art.7.3.):
☐ - Certificació de gestió de la qualitat de l'agent: Constructora. ☐ - Verificacions de Entitat de Control de l'Edificació.
Consideracions sobre l'Autocontrol de la Constructora
- Existeix un Pla d'autocontrol de la Constructora? SI ☐ NO ☐ - S'aprova el Pla d'autocontrol de la Constructora per par de la DF? SI ☐ NO ☐ - Requereix la DF els registres de l'autocontrol de la Constructora? SI ☐ NO ☐ ***Persona responsable de l'autocontrol:*** Sr./a:

UNITAT D'OBRA ACABADA

Objectiu: Verificació de les condicions de funcionalitat i aptitud de:

- Unitat d'obra terminada
- Part de la unitat d'obra terminada

Pla:	Cod.	Verificacions i/o proves*	Control	Criteris de formació de lots
☐	PA-1821	INSTAL·LACIÓ DE VENTILACIÓ	Proves d'estanquitat i evacuació de fums (DB HS-3) Un per cada 5 conductes i no menys d'un (voluntari)	- Cada 2 plantes
☐	PA-1822	EXTRACCIÓ EN GARATGES	Proves finals de Servei (DB HS-3) Un per cada 5 detectors i no menys d'un (voluntari)	- Cada 250 m^2
☐	PA-1823	XIMENEIES UNITÀRIES	Estanquitat i funcionament (DB HS-3) Un prova (voluntari)	

** Verificacions i/o proves per lot*

Prescripcions sobre el control de l'obra acabada:

Prescripcions establertes al Plec de Condicions Tècniques Particulars
- *(si s'estableixen)*
Consideracions en la recepció de l'obra acabada (CTE Art.7.3.):
☐ - Certificació de gestió de la qualitat de l'agent: Constructora. ☐ - Verificacions de Entitat de Control de l'Edificació.
Consideracions sobre l'Autocontrol de la Constructora
- Existeix un Pla d'autocontrol de la Constructora? SI ☐ NO ☐ - S'aprova el Pla d'autocontrol de la Constructora per par de la DF? SI ☐ NO ☐ - Requereix la DF els registres de l'autocontrol de la Constructora? SI ☐ NO ☐ ***Persona responsable de l'autocontrol:*** Sr./a:

Comentaris:

PROCÉS CONSTRUCTIU – UNITAT D'OBRA

19 INSTAL·LACIÓ DE CLIMATITZACIÓ
1991 INSTAL·LACIÓ DE CLIMATITZACIÓ

RECEPCIÓ DE PEiS

Objectiu: *Controlar l'origen; Controlar el compliment amb les autoritzacions administratives; Verificar el compliment dels requisits essencials i obligatoris:*

Pla	Cod.	Element	Origen i garantia		Autoritzacions administratives					Conformitat amb requisits tècnics									
					Documentació del marcatge CE					RPC	Garantia conformitat a Norma producte								
			Fulls de subministra, etiquetat.	Garantia del fabricant	Etiquetat, marcatge CE	Declaració de prestacions	Instruccions, inf. seguretat	Avaluació tècnica europea	*Altres*	Documentació tècnica	Segell, marca conformitat	CCRR	Homologació	Marca AENOR "N"	Assaigs s/norma s/especificació	Certif. d'origen s/especif. tècniques	Fitxa característiques tècniques	Distintius de qualitat voluntaris	Avaluacions d'idoneïtat tècnica
☐	191	INSTAL·LACIÓ DE CLIMATITZACIÓ																	
☐	1911	EQUIPS DE PRODUCCIÓ DE FRED																	
☐		Aparells acondicionadors d'aire	■												▨	▨	▨		
☐		Plantes refrigeradores d'aigua	■												▨	▨	▨		
☐		Equips autònoms	■												▨	▨	▨		
☐		Maquines alternatives de refrigeració	■												▨	▨	▨		
☐		Maquines centrífugues de refrigeració	■												▨	▨	▨		
☐		Maquines de refrigeració per absorció	■												▨	▨	▨		
☐	1912	ALTRES EQUIPS																	
☐		Bescanviador	■												▨	▨	▨		
☐	1913	CANONADES, VÀLVULES I ACCESORIS																	
☐		Coure i aleacions de coure. Tubs rodons de coure, sense soldadura, per aigua i gas en aplicacions sanitàries i de calefacció.	■		■	■				▨									
☐		Coure i aleacions de coure. Accessoris.										■							
☐		Tubs, ràcords i accessoris de foneria dúctil i les seves unions per a canalitzacions d'aigua soterrades o aèries, amb o sense pressió	■									■							
☐		Tubs de polietilè (PE) per al subministrament d'aigua												■					
☐		Sistemes de canalitzacions en materials plàstics per a instal·lacions d'aigua calenta i freda. Polietilè reticulat (PE-X).										▨	▨	▨					
☐		Sistemes de canalització en materials plàstics per a instal·lacions d'aigua calenta i freda. Polibutilè (PB)										▨	▨	▨					
☐		Sistemes de canalitzacions en materials plàstics per a instal·lacions d'aigua calenta i freda. Polipropilè (PP)										▨	▨	▨					
☐		Tubs, ràcords i accessoris d'acer per al transport de líquids aquosos, inclòs l'aigua destinada per al consum humà. Condicions tècniques de subministrament.	■		■	■				▨									

Pla	Cod.	Element	Origen i garantia		Autoritzacions administratives					Conformitat amb requisits tècnics									
					Documentació del marcatge CE					DPC	Garantia conformitat a Norma producte								
			Fulls de subministra, etiquetat.	Garantia del fabricant	Declaració de conformitat	Certificat "CE"	Control producció fàbrica	DITE	*Altres*	Addicional a etiqueta "CE"	Segell, marca conformitat	CCRR	Homologació	Marca AENOR "N"	Assaigs s/norma s/especificació	Certif. d'origen s/especif. tècniques	Fitxa característiques tècniques	Distintius de qualitat voluntaris	Avaluacions d'idoneïtat tècnica
☐		Tubs d'acer no aliat aptes per a soldar i roscar. Condicions tècniques de subministrament.										■							
☐		Tubs d'acer soldat, amb diàmetres nominals compresos entre 8 i 220 mm i els seus perfils derivats corresponents, destinats a conducció de fluids, aplicacions mecàniques, estructurals i altres usos, tant en negre com galvanitzat.										▨	▨	▨					
☐		Sistemes de canalitzacions en materials plàstics termostables reforçats amb fibra de vidre (PRFV) basats en resines de polièster insaturat (UP), amb unions rígides o flexibles, destinades a la utilització en instal·lacions soterrades.										▨	▨	▨					
☐		Adhesius per a sistemes de canalitzacions en materials termoplàstics per a fluids líquids a pressió	■		■					▨									
☐	1915	XARXES DE CONDUCTES D'AIRE																	
☐		Conductes de xapa metàl·lica														■			
☐		Conductes metàl·lics														■			
☐		Revestiment interior														■			
☐	1917	ELEMENTS DE CONTROL I SEGURETAT																	
☐		Vàlvules termostàtiques	■																
☐		Equips de regulació: Termostat ambient Tot-res	■																
☐		Equips de regulació: Vàlvules motoritzades	■																
☐		Equips de regulació amb compensació de temperatura exterior: Sondes exteriors de temperatura	■																
☐		Equips de regulació amb compensació de temperatura exterior: Sondes interiors de temperatura	■																
☐		Equips de regulació amb compensació de temperatura exterior: Sondes d'immersió	■																
☐		Equips de regulació amb compensació de temperatura exterior: Central de regulació	■																
☐	1918	ALTRES ELEMENTS DE L'INSTAL·LACIÓ	■																
☐		Reixetes																	

Documents per la recepció dels PEiS: ■ *obligatoris* ▥ *voluntaris* ▨ *Altres per verificar el compliment d'exigències*

Prescripcions sobre el control de recepció:

Prescripcions establertes al Plec de Condicions Tècniques Particulars:
- *(si s'estableixen)*
Pautes sobre freqüències del control de Recepció del CAATB:
- *Abans del subministrament del PEIS:* Documents d'origen; autoritzacions administratives; Documentació de conformitat amb requisits tècnics. - *Durant els subministraments dels PEIS.:* Fulls de subministrament, albarans, etiquetes. - *Acabat el subministrament dels PEIS.:* Certificat de garantia del subministrador, sobre totes les partides/remeses subministrades.
Activitats de l'empresa Constructora:
- Recopilar dels subministradors la documentació de recepció dels PEIS. Gestió dels subministraments. - Lliurament d'aquest documents a la Direcció de l'Execució de l'Obra. - Lliurament de documentació referent a la qualitat preparada pel constructor (si l'autoritza el DEO).
Persona física responsable per part de la Constructora:
Sr./a.:

L'EXECUCIÓ DE L'UNITAT DE L'OBRA

Objectiu: Les verificacions següents: *Replanteig; Materials utilitzats; Execució i disposició dels elements constructius i de les instal·lacions; Verificacions i demés controls; Compatibilitat entre els diferents productes, elements i sistemes constructius*

Pla:	Cod.	Verificació de Paràmetres d'execució*	Control	Criteris de formació de lots
☐	PE-19	REPLANTEIG DE L'INSTAL·LACIÓ	Correcte muntatge dels equips, fixacions, seccions de conductes, aïllaments, sistemes antivibradors Control normal: 50%	- Un lot per instal·lacions de les zones comuns - Un lot per instal·lacions de les zones privades
☐	PE-19	DISPOSICIÓ DELS EQUIPS		
☐	PE-19	DISPOSICIÓ DELS CONDUCTES I CONEXIONS		
☐	PE-19	AÏLLAMENT TÈRMIC DE L'INSTAL·LACIÓ		
☐	PE-19	SALA DE MAQUINES		
☐	PE-19	INSTAL·LACIONS INDIVIDUALS		
☐	PE-			

Prescripcions sobre el control de l'execució:

Prescripcions establertes al Plec de Condicions Tècniques Particulars
- *(si s'estableixen)*
Consideracions en la recepció de l'obra executada (CTE Art.7.3.):
☐ - Certificació de gestió de la qualitat de l'agent: Constructora. ☐ - Verificacions de Entitat de Control de l'Edificació.
Consideracions sobre l'Autocontrol de la Constructora
- Existeix un Pla d'autocontrol de la Constructora? SI ☐ NO ☐ - S'aprova el Pla d'autocontrol de la Constructora per par de la DF? SI ☐ NO ☐ - Requereix la DF els registres de l'autocontrol de la Constructora? SI ☐ NO ☐ ***Persona responsable de l'autocontrol:*** Sr./a:

UNITAT D'OBRA ACABADA

Objectiu: Verificació de les condicions de funcionalitat i aptitud de:

- Unitat d'obra terminada
- Part de la unitat d'obra terminada

Pla:	Cod.	Verificacions i/o proves*	Control	Criteris de formació de lots
☐	PA-1911	INSTAL·LACIÓ DE CLIMATITZACIÓ	*Equips i aparells:* Verificació de les dades de funcionament Control del 100% dels equips i aparells	- La totalitat d'equips i aparells
			Plantes refrigeradores: Verificació de les temperatures de funcionament Control del 100% de les plantes refrigeradores	- Un lot per planta refrigeradora
			Instal·lacions de climatització individuals: - Verificació del funcionament del 100% dels equips - Verificació del cabal en cada reixeta Un control per reixeta	- Un lot per instal·lació de climatització
			Torre de refrigeració: - Verificació del cabal d'aigua recirculada Un control per circuit - Verificació del salt tèrmic Un control per torre - Verificació de l'estanquitat Control de la totalitat de la xarxa	- Un lot per torre de refrigeració

** Verificacions i/o proves per lot*

Prescripcions sobre el control de l'obra acabada:

Prescripcions establertes al Plec de Condicions Tècniques Particulars
- *(si s'estableixen)*
Consideracions en la recepció de l'obra acabada (CTE Art.7.3.):
☐ - Certificació de gestió de la qualitat de l'agent: Constructora. ☐ - Verificacions de Entitat de Control de l'Edificació.
Consideracions sobre l'Autocontrol de la Constructora
- Existeix un Pla d'autocontrol de la Constructora? SI ☐ NO ☐ - S'aprova el Pla d'autocontrol de la Constructora per par de la DF? SI ☐ NO ☐ - Requereix la DF els registres de l'autocontrol de la Constructora? SI ☐ NO ☐ ***Persona responsable de l'autocontrol:*** Sr./a:

Comentaris:

PROCÉS CONSTRUCTIU – UNITAT D'OBRA

20 INSTAL·LACIONS ELÈCTRIQUES, CONTRIBUCIÓ FOTOVOLTAICA, ENLLUMENAT
2011 BAIXA TENSIÓ

RECEPCIÓ DE PEiS

Objectiu: *Controlar l'origen; Controlar el compliment amb les autoritzacions administratives; Verificar el compliment dels requisits essencials i obligatoris:*

Pla	Cod.	Element	Origen i garantia		Autoritzacions administratives					Conformitat amb requisits tècnics									
					Documentació del marcatge CE					RPC	Garantia conformitat a Norma producte								
			Fulls de subministra, etiquetat.	Garantia del fabricant	Etiquetat, marcatge CE	Declaració de prestacions	Instruccions, inf. seguretat	Avaluació tècnica europea	*Altres*	Documentació tècnica	Segell, marca conformitat	CCRR	Homologació	Marca AENOR "N"	Assaigs s/norma s/especificació	Certif. d'origen s/especif. tècniques	Fitxa característiques tècniques	Distintius de qualitat voluntaris	Avaluacions d'idoneïtat tècnica
☐	206	MATERIALS PER A XARXES AÈRIES PER A DISTRIBUCIÓ EN BAIXA TENSIÓ																	
☐	2061	CONDUCTORS																	
☐		Conductors aïllats														■			
☐		Conductors despullats de coure														■			
☐		Conductors despullats d'alumini														■			
☐		Conductors despullats d'alumini-acer, alumini homogeni i alumini comprimit destinats a línees de transport i distribució d'energia elèctrica											■						
☐	2062	CABLES																	
☐		Cables formats per conductors aïllats amb polietilè reticulat (XLPE), en feix, a espiral visible, per a xarxes aèries.														■			
☐		Cables per a xarxes subterrànies.														■			
☐	2063	TUBS RÍGIDS																	
☐		Tubs rígids per a escomeses aèries posades sobre façanes														■			
☐	2064	CANALS																	
☐		Canals per a escomeses aèries posades sobre façanes														■			
☐	207	PRODUCTES EQUIPS I SISTEMES DE LA INSTAL·LACIÓ																	
☐	2071	CAIXES GENERALS DE PROTECCIÓ																	
☐		Caixes generals de protecció														■			
☐		Grau d'inflamabilitat de les caixes generals de protecció														■			

Documents per la recepció dels PEiS: ■ *obligatoris* ▥ *voluntaris* ▨ *Altres per verificar el compliment d'exigències*

Pla	Cod.	Element	Origen i garantia		Autoritzacions administratives					Conformitat amb requisits tècnics									
					Documentació del marcatge CE					DPC	Garantia conformitat a Norma producte								
			Fulls de subministra, etiquetat.	Garantia del fabricant	Declaració de conformitat	Certificat "CE"	Control producció fàbrica	DITE	*Altres*	Addicional a etiqueta "CE"	Segell, marca conformitat	CCRR	Homologació	Marca AENOR "N"	Assaigs s/norma s/especificació	Certif. d'origen s/especif. tècniques	Fitxa característiques tècniques	Distintius de qualitat voluntaris	Avaluacions d'idoneïtat tècnica
☐	2072	CAIXES DE PROTECCIÓ I MESURA																	
☐		Caixes de protecció i mesura														■			
☐		Grau d'inflamabilitat de les caixes de protecció i mesura														■			
☐	2073	CABLES																	
☐		Cables no propagadors d'incendi i amb emissió de fums i opacitat reduïda														■			
☐		Cables no propagadors d'incendi i amb emissió de fums i opacitat reduïda, per a DERIVACIONS INDIVIDUALS														■			
☐		Cables no propagadors d'incendi i amb emissió de fums i opacitat reduïda, amb aïllament de mescles termostables														■			
☐		Cables no propagadors d'incendi i amb emissió de fums i opacitat reduïda, amb aïllament de mescles termoplàstiques														■			
☐		Cables per a locals amb risc d'incendi o explosió, amb aïllament mineral i coberta metàl·lica														■			
☐		Cables per a locals amb risc d'incendi o explosió, cables armats amb filferro d'acer galvanitzat i amb coberta externa no metàl·lica														■			
☐		Cables per a locals amb risc d'incendi o explosió, cables per alimentar equips portàtils o mòbils, amb coberta de policloroprè														■			
☐		Cables flexibles exteriors per a serveis mòbils, amb coberta de policloropeno														■			
☐		Cables flexibles exteriors per a serveis mòbils, per a instal·lacions temporals d'obres, amb coberta de policloropeno														■			
☐		Cables flexibles interiors per a serveis mòbils, per a instal·lacions temporals d'obres														■			
☐																			

Documents per la recepció dels PEiS: ■ *obligatoris* ▥ *voluntaris* ▨ *Altres per verificar el compliment d'exigències*

Pla	Cod.	Element	Origen i garantia		Autoritzacions administratives					Conformitat amb requisits tècnics									
					Documentació del marcatge CE					DPC	Garantia conformitat a Norma producte								
			Fulls de subministra, etiquetat.	Garantia del fabricant	Declaració de conformitat	Certificat "CE"	Control producció fàbrica	DITE	*Altres*	Addicional a etiqueta "CE"	Segell, marca conformitat	CCRR	Homologació	Marca AENOR "N"	Assaigs s/norma s/especificació	Certif. d'origen s/especif. tècniques	Fitxa característiques tècniques	Distintius de qualitat voluntaris	Avaluacions d'idoneïtat tècnica
☐	2074	ELEMENTS DE CONDUCCIÓ																	
☐		Elements de conducció de cables no propagadors de la flama														■			
☐		Tubs rígids														■			
☐		Canals														■			
☐		Tubs corbables														■			
☐		Tubs flexibles														■			
☐		Sistemes de tubs soterrats														■			
☐		Canalització elèctrica prefabricada														■			
☐		Canalització instal·lacions interiors														■			
☐		Canalització elèctrica prefabricada per il·luminació														■			
☐		Tubs per a instal·lacions en obres														■			
☐	2075	CAIXES DE REGISTRE																	
☐		Caixes de registre														■			
☐	2076	CONDUCTORS																	
☐		Conductors de coure per a instal·lacions de presa a terra														■			
☐	2077	ACCESSORIS																	
☐		Borns de connexió per a ús domèstic o anàleg														■			
☐		Proteccions														■			
☐		Equips elèctrics, electrònics, telefònics o de telecomunicació incorporat en una cabina o banyera														■			
☐		Interruptors														■			
☐		Connectors														■			
☐		Aparells en les instal·lacions d'obres														■			
☐		Transformadors de seguretat per a "Molt baixa tensió"														■			
☐		Clavilles per a la connexió dels receptors a les bases de presa de corrent de la instal·lació d'alimentació														■			
☐		Clavilles per als receptors no destinats a ús en vivendes														■			
☐		Condensadors														■			
☐																			

Documents per la recepció dels PEiS: ■ *obligatoris* ▥ *voluntaris* ▨ *Altres per verificar el compliment d'exigències*

Prescripcions sobre el control de recepció:

Prescripcions establertes al Plec de Condicions Tècniques Particulars:
- *(si s'estableixen)*
Pautes sobre freqüències del control de Recepció del CAATB:
- *Abans del subministrament del PEIS:* Documents d'origen; autoritzacions administratives; Documentació de conformitat amb requisits tècnics. - *Durant els subministraments dels PEIS.:* Fulls de subministrament, albarans, etiquetes. - *Acabat el subministrament dels PEIS.:* Certificat de garantia del subministrador, sobre totes les partides/remeses subministrades.
Activitats de l'empresa Constructora:
- Recopilar dels subministradors la documentació de recepció dels PEIS. Gestió dels subministraments. - Lliurament d'aquest documents a la Direcció de l'Execució de l'Obra. - Lliurament de documentació referent a la qualitat preparada pel constructor (si l'autoritza el DEO).
Persona física responsable per part de la Constructora:
Sr./a.:

L'EXECUCIÓ DE L'UNITAT DE L'OBRA

Objectiu: Les verificacions següents: *Replanteig; Materials utilitzats; Execució i disposició dels elements constructius i de les instal·lacions; Verificacions i demés controls; Compatibilitat entre els diferents productes, elements i sistemes constructius*

Pla:	Cod.	Verificació de Paràmetres d'execució*	Control	Criteri de formació de lots
☐	PE-20W1	CAIXA GENERAL DE PORTECCIÓ	Organolèptic Control del 100% de les instal·lacions comuns i 50% de les instal·lacions privades	- Un lot per les zones comuns - Un lot per totes les zones privades
☐	PE-20W2	POLSADOR		
☐	PE-20W3	BRUNZIDOR		
☐	PE-20W4	INTERRUPTOR		
☐	PE-20W5	CONMUTADOR		
☐	PE-20W6	BASE D'ENDOLL DE 10/16 AMPERS		
☐	PE-20W7	BASE D'ENDOLL DE 25 AMPERS		
☐	PE-20W8	DERIVACIÓ INDIVIDUAL		
☐	PE-20W9	INTERRUPTOR DE CONTROL DE POTÈNCIA		
☐	PE-20WA	QUADRE GENERAL DE DISTRIBUCIÓ		
☐	PE-20WB	INSTAL·LACIÓ INTERIOR		
☐	PE-20WC	XARXA D'EQUIPOTENCIALITAT		
☐	PE-20WD	CAIXA DE DERIVACIÓ		
☐	PE-20WE	LINIA DE FORÇA MOTRIU		
☐	PE-20WF	LINIA D'ENLLUMENAT AUXILIAR		
☐	PE-20WG	LINIA GENERAL D'ENLLUMENAT D'ESCALES		
☐	PE-20WH	DERIVACIÓ D'ENLLUMENAT D'ESCALES		
☐	PE-20WI	BARRA DE POSADA A TERRA		
☐	PE-20WJ	LINIA PRINCIPAL DE TERRA EN CONDUCTE DE FÀBRICA		
☐	PE-20WK	LINIA PRINCIPAL DE TERRA BAIX TUB		
☐	PE-20WL	QUADRE DE PROTECCIÓ DE LINIES DE FORÇA MOTRIU		
☐	PE-20WM	QUADRE GENERAL DE MANDO I PROTECCIÓ D'ENLLUMENAT		
☐	PE-20WN	CANALITZACIÓ DE SERVEIS		
☐	PE-			

** Unitats d'inspecció per lot*

Prescripcions sobre el control de l'execució:

Prescripcions establertes al Plec de Condicions Tècniques Particulars
- *(si s'estableixen)*
Consideracions en la recepció de l'obra executada (CTE Art.7.3.):
☐ - Certificació de gestió de la qualitat de l'agent: Constructora. ☐ - Verificacions de Entitat de Control de l'Edificació.
Consideracions sobre l'Autocontrol de la Constructora
- Existeix un Pla d'autocontrol de la Constructora? SI ☐ NO ☐ - S'aprova el Pla d'autocontrol de la Constructora per par de la DF? SI ☐ NO ☐ - Requereix la DF els registres de l'autocontrol de la Constructora? SI ☐ NO ☐ ***Persona responsable de l'autocontrol:*** Sr./a:

UNITAT D'OBRA ACABADA

Objectiu: Verificació de les condicions de funcionalitat i aptitud de:

- Unitat d'obra terminada
- Part de la unitat d'obra terminada

Pla:	Cod.	Verificacions i/o proves*	Control	Criteris de formació de lots
☐	PA-2011	INSTAL·LACIÓ ELÈCTRICA	Condicions de seguretat: recepció per assaig: Continuïtat dels conductors de protecció, resistència a terra, i sensibilitat del diferencial Control del 100% de les instal·lacions comuns i 50% de les privatives	- Un lot per les zones comuns - Un lot per totes les zones privades
			Condicions de funcionament, recepció per assaig: Tensió en els endolls i punts de llum, funcionament dels interruptors, grau d'electrificació, etc. Control del 100% de les instal·lacions comuns i 50% de les privatives	

** Verificacions i/o proves per lot*

Prescripcions sobre el control de l'obra acabada:

Prescripcions establertes al Plec de Condicions Tècniques Particulars
- *(si s'estableixen)*
Consideracions en la recepció de l'obra acabada (CTE Art.7.3.):
☐ - Certificació de gestió de la qualitat de l'agent: Constructora. ☐ - Verificacions de Entitat de Control de l'Edificació.
Consideracions sobre l'Autocontrol de la Constructora
- Existeix un Pla d'autocontrol de la Constructora? SI ☐ NO ☐ - S'aprova el Pla d'autocontrol de la Constructora per par de la DF? SI ☐ NO ☐ - Requereix la DF els registres de l'autocontrol de la Constructora? SI ☐ NO ☐ ***Persona responsable de l'autocontrol:*** Sr./a:

Comentaris:

PROCÉS CONSTRUCTIU – UNITAT D'OBRA

20 INSTAL·LACIONS ELÈCTRIQUES, CONTRIBUCIÓ FOTOVOLTAICA, ENLLUMENAT
2031 ENLLUMENAT

RECEPCIÓ DE PEiS

Objectiu: *Controlar l'origen; Controlar el compliment amb les autoritzacions administratives; Verificar el compliment dels requisits essencials i obligatoris:*

Pla	Cod.	Element	Origen i garantia		Autoritzacions administratives					Conformitat amb requisits tècnics									
					Documentació del marcatge CE					RPC	Garantia conformitat a Norma producte								
			Fulls de subministra, etiquetat.	Garantia del fabricant	Etiquetat, marcatge CE	Declaració de prestacions	Instruccions, inf. seguretat	Avaluació tècnica europea	*Altres*	Documentació tècnica	Segell, marca conformitat	CCRR	Homologació	Marca AENOR "N"	Assaigs s/norma s/especificació	Certif. d'origen s/especif. tècniques	Fitxa característiques tècniques	Distintius de qualitat voluntaris	Avaluacions d'idoneïtat tècnica
☐	203	ENLLUMENAT																	
☐	2031	INSTAL·LACIONS DE IL·LUMINACIÓ														■			
☐	2034	ENLLUMENAT D'EMERGÈNCIA																	
☐		Lluminàries exteriors														■			
☐		Lluminàries interiors														■			
☐		Portalàmpades interiors														■			
☐	2036	ELEMENTS D'ENLLUMENAT EXTERIOR																	
☐		Columnes i bàculs d'enllumenat d'acer	■		■	■				▨									
☐		Columnes i bàculs d'enllumenat d'alumini	■		■	■				▨									
☐		Columnes i bàculs d'enllumenat de barreja de polímers compostos, reforçats amb fibres	■		■	■				▨									
☐		Columnes i bàculs d'enllumenat de formigó armat i formigó pretesat	■		■	■				▨									

Documents per la recepció dels PEiS: ■ *obligatoris* ▥ *voluntaris* ▨ *Altres per verificar el compliment d'exigències*

Prescripcions sobre el control de recepció:

Àmbit d'aplicació CTE, DB-HE 3, SUA 4.

A la memòria del projecte per cada zona constaran juntament amb els càlculs justificatius, almenys:

A) l'índex del local (K) utilitzat al càlcul,
B) el número de punts considerats al projecte,
C) el factor de manteniment (Fm) previst,
D) la luminància mitja horitzontal mantinguda (Em) obtinguda,
E) l'índex d'enlluernament unificat (UGR) assolit,
F) els índex de rendiment de color (Ra) de les làmpades seleccionades,
G) el valor d'eficiència energètica de la instal·lació (VEEI) resultant del càlcul,
H) les potències dels conjunts, làmpada més equip auxiliar

A més, s'ha de justificar per cada zona, el sistema de control i regulació que correspongui.

(**) Es comprovarà que les làmpades i els seus equips auxiliars disposen d'un certificat del fabricant que acrediti la seva potència total

Las llampares, equips auxiliars, lluminàries i la resta de dispositius compliran lo disposat en la normativa especifica per cada tipus de material.

Prescripcions establertes al Plec de Condicions Tècniques Particulars:
(si s'estableixen)
Pautes sobre freqüències del control de Recepció del CAATB:
- Abans del subministrament del PEIS: Documents d'origen; autoritzacions administratives; Documentació de conformitat amb requisits tècnics. *- Durant els subministraments dels PEIS.:* Fulls de subministrament, albarans, etiquetes. *- Acabat el subministrament dels PEIS.:* Certificat de garantia del subministrador, sobre totes les partides/remeses subministrades.
Activitats de l'empresa Constructora:
- Recopilar dels subministradors la documentació de recepció dels PEIS. Gestió dels subministraments. - Lliurament d'aquest documents a la Direcció de l'Execució de l'Obra. - Lliurament de documentació referent a la qualitat preparada pel constructor (si l'autoritza el DEO).
Persona física responsable per part de la Constructora:
Sr./a.:

L'EXECUCIÓ DE L'UNITAT DE L'OBRA

Objectiu: Les verificacions següents: *Replanteig; Materials utilitzats; Execució i disposició dels elements constructius i de les instal·lacions; Verificacions i demés controls; Compatibilitat entre els diferents productes, elements i sistemes constructius*

Pla:	Cod.	Verificació de Paràmetres d'execució*	Control	Criteri de formació de lots
☐	PE-203Y	TIPUS	Organolèptic Control del 25% de l'enllumenat	- Un lot per cada zona comú
☐	PE-203Y	DOTACIÓ / COL·LOCACIÓ / DISPOSICIÓ		
☐	PE-203Y	FIXACIÓ		
☐	PE-203Y	SISTEMES DE REGULACIÓ I CONTROL		
☐	PE-203Y	SISTEMES D'ENCESA I APAGAT		

** Unitats d'inspecció per lot*

Prescripcions sobre el control de l'execució:

Prescripcions establertes al Plec de Condicions Tècniques Particulars
- *(si s'estableixen)*
Consideracions en la recepció de l'obra executada (CTE Art.7.3.):
☐ - Certificació de gestió de la qualitat de l'agent: Constructora. ☐ - Verificacions de Entitat de Control de l'Edificació.
Consideracions sobre l'Autocontrol de la Constructora
- Existeix un Pla d'autocontrol de la Constructora? SI ☐ NO ☐ - S'aprova el Pla d'autocontrol de la Constructora per par de la DF? SI ☐ NO ☐ - Requereix la DF els registres de l'autocontrol de la Constructora? SI ☐ NO ☐ ***Persona responsable de l'autocontrol:*** Sr./a:

UNITAT D'OBRA ACABADA

Objectiu: Verificació de les condicions de funcionalitat i aptitud de:

- Unitat d'obra terminada
- Part de la unitat d'obra terminada

Pla:	Cod.	Verificacions i/o proves*	Control	Criteris de formació de lots
☐	PA-2034	ENLLUMENAT EN ZONES DE CIRCULACIÓ	Nivells mínims d'iluminació en zones de circulació Control del 25% de les zones de circulació	- Un lot per zona de circulació
☐	PA-2034	ENLLUMENAT EN ZONES D'EMERGÈNCIA	Nivells mínims d'iluminació en zones d'emergència Control del 25% de les zones de emergència	- Un lot per zona d'emergència
			Grau d'assoliment d'iluminació en funció del temps transcorregut en zones d'emergència Control del 10% de les zones d'emergència	
			Luminància en equips, cuadres, instal·lacions manuals Control del 25% dels equips	
☐	PA-2034	ENLLUMENAT DE LES SENYALS DE SEGURETAT	Il·luminació de les senyals de seguretat Control del 15% de les senyals	- Un lot per zona comú

** Verificacions i/o proves per lot*

Prescripcions sobre el control de l'obra acabada:

Prescripcions establertes al Plec de Condicions Tècniques Particulars
- *(si s'estableixen)* - *Es verificarà l'existència del pla de manteniment.*
Consideracions en la recepció de l'obra acabada (CTE Art.7.3.):
☐ - Certificació de gestió de la qualitat de l'agent: Constructora. ☐ - Verificacions de Entitat de Control de l'Edificació.
Consideracions sobre l'Autocontrol de la Constructora
- Existeix un Pla d'autocontrol de la Constructora? SI ☐ NO ☐ - S'aprova el Pla d'autocontrol de la Constructora per par de la DF? SI ☐ NO ☐ - Requereix la DF els registres de l'autocontrol de la Constructora? SI ☐ NO ☐ ***Persona responsable de l'autocontrol:*** Sr./a:

Comentaris:

PROCÉS CONSTRUCTIU – UNITAT D'OBRA

22 INSTAL·LACIONS D'AIGUA, ACS, CONTRIBUCIÓ SOLAR
2211 INSTAL·LACIÓ D'AIGUA

RECEPCIÓ DE PEiS

Objectiu: *Controlar l'origen; Controlar el compliment amb les autoritzacions administratives; Verificar el compliment dels requisits essencials i obligatoris:*

Pla	Cod.	Element	Origen i garantia		Autoritzacions administratives					Conformitat amb requisits tècnics									
					Documentació del marcatge CE					RPC	Garantia conformitat a Norma producte								
			Fulls de subministra, etiquetat.	Garantia del fabricant	Etiquetat, marcatge CE	Declaració de prestacions	Instruccions, inf. seguretat	Avaluació tècnica europea	*Altres*	Documentació tècnica	Segell, marca conformitat	CCRR	Homologació	Marca AENOR "N"	Assaigs s/norma s/especificació	Certif. d'origen s/especif. tècniques	Fitxa característiques tècniques	Distintius de qualitat voluntaris	Avaluacions d'idoneïtat tècnica
☐	228	CANONADES																	
☐	2282	TUBS DE COURE																	
☐		Tubs de coure per al subministrament d'aigua														■			
☐		Coure i aliatges de coure. Tubs rodons de coure, sense soldadura, per aigua i gas en aplicacions sanitàries i de calefacció.	■		■	■													
☐		Coure i aliatges de coure. Accessoris.										■							
☐	2283	TUBS D'ACER INOXIDABLE																	
☐		Tubs d'acer inoxidable amb extrems llisos, destinats a les instal·lacions de distribució a l'interior d'edificis o grups d'edificis d'aigua, freda o calenta, per a consum directe.	■		■					▨									
☐		Tubs d'acer inoxidable soldats longitudinalment	■										■		■				
☐		Tubs i ràcords d'acer inoxidable per al transport de líquids aquosos incloent l'aigua destinada per al consum humà.	■		■	■				▨									
☐	2284	TUBS DE FUNDICIÓ DÚCTIL																	
☐		Tubs, ràcords i accessoris de foneria dúctil i les seves unions per a canalitzacions d'aigua soterrades o aèries, amb o sense pressió	■									■				■			
☐	2285	TUBS DE POLICLORUR DE VINIL NO PLASTIFICAT (PVC)																	
☐		Tubs de policlorur de vinil no plastificat (PVC) per al subministrament d'aigua														■			
☐		Sistemes de canalització en materials plàstics per a conducció d'aigua. Poli (clorur de vinil) no plastificat (PVC-U).										■							

Documents per la recepció dels PEiS: ■ *obligatoris* ▥ *voluntaris* ▨ *Altres per verificar el compliment d'exigències*

Pla	Cod.	Element	Origen i garantia		Autoritzacions administratives					Conformitat amb requisits tècnics									
					Documentació del marcatge CE					DPC	Garantia conformitat a Norma producte								
			Fulls de subministra, etiquetat.	Garantia del fabricant	Declaració de conformitat	Certificat "CE"	Control producció fàbrica	DITE	*Altres*	Addicional a etiqueta "CE"	Segell, marca conformitat	CCRR	Homologació	Marca AENOR "N"	Assaigs s/norma s/especificació	Certif. d'origen s/especif. tècniques	Fitxa característiques tècniques	Distintius de qualitat voluntaris	Avaluacions d'idoneïtat tècnica
☐	2286	TUBS DE POLICLORUR DE VINIL CLORAT (PVC-C)																	
☐		Sistemes de canalització en materials plàstics per a instal·lacions d'aigua calenta i freda. Policlorur de vinil clorat (PVC-C)														■			
☐		Sistemes de canalització en materials plàstics per a instal·lacions d'aigua calenta i freda. Policlorur de vinil clorat (PVC-C)										■							
☐	2287	TUBS DE POLIETILÈ (PE)																	
☐		Tubs de polietilè (PE) per al subministrament d'aigua												■					
☐		Sistemes de canalització de polietilè soterrats i aeris per a conducció d'aigua, sanejament a pressió i sanejament per buit, a pressió màxima de 25 bar i Tª d'operació 20ºC i fins 40ºC en operacions que operen a temperatura constant.	■																
☐		Sistemes de canalització de polietilè (PE) per a conducció d'aigua per a consum humà, inclòs abans del tractament, a pressió màx. De 25 bar i a temperatura d'operació de 20ºC i fins a 40ºC en aplicacions que operen a temperatura constant.	■									■							
☐	2288	TUBS DE POLIETILÈ RETICULAT (PE-X)																	
☐		Sistemes de canalitzacions en materials plàstics per a instal·lacions d'aigua calenta i freda. Polietilè reticulat (PE-X).										■	■	■		■			
☐	2289	TUBS DE POLIBUTILÈ (PB)																	
☐		Sistemes de canalització en materials plàstics per a instal·lacions d'aigua calenta i freda. Polibutilè (PB)										■	■	■		■			
☐	228A	TUBS DE POLIPROPILÈ (PP)																	
☐		Sistemes de canalitzacions en materials plàstics per a instal·lacions d'aigua calenta i freda. Polipropilè (PP)										■	■	■		■			
☐	228B	TUBS DE MULTICAPA DE POLÍMER/ALUMINI/POLIETILÈ RESISTENT A LA TEMPERATURA SEGONS UNE 53 960 EX:2002																	
☐		Tubs de multicapa de polímer/alumini/polietilè resistent a la temperatura segons UNE 53 960 EX:2002 per al subministrament d'aigua														■			

Documents per la recepció dels PEiS: ■ *obligatoris* ▥ *voluntaris* ▨ *Altres per verificar el compliment d'exigències*

Pla	Cod.	Element	Origen i garantia		Autoritzacions administratives					Conformitat amb requisits tècnics									
					Documentació del marcatge CE					DPC	Garantia conformitat a Norma producte								
			Fulls de subministra, etiquetat.	Garantia del fabricant	Declaració de conformitat	Certificat "CE"	Control producció fàbrica	DITE	*Altres*	Addicional a etiqueta "CE"	Segell, marca conformitat	CCRR	Homologació	Marca AENOR "N"	Assaigs s/norma s/especificació	Certif. d'origen s/especif. tècniques	Fitxa característiques tècniques	Distintius de qualitat voluntaris	Avaluacions d'idoneïtat tècnica
☐	228C	TUBS DE MULTICAPA DE POLÍMER/ALUMINI/POLIETILÈ RETICULAT SEGONS UNE 53 961 EX:2002																	
☐		Tubs de multicapa de polímer/alumini/polietilè reticulat (PE-X) segons UNE 53 961 EX:2002 per al subministrament d'aigua														■			
☐	228D	TUBS D'ACER GALVANITZAT																	
☐		Tubs d'acer galvanitzat per al subministrament d'aigua														■			
☐	228E	TUBS D'ACER																	
☐		Tubs, ràcords i accessoris d'acer per al transport de líquids aquosos, inclòs l'aigua destinada per al consum humà. Condicions tècniques de subministrament.	■		■	■				▨									
☐		Tubs d'acer soldat, amb diàmetres nominals compresos entre 8 i 220 mm i els seus perfils derivats corresponents, destinats a conducció de fluids, aplicacions mecàniques, estructurals i altres usos, tant en negre com galvanitzat.										■	■	■					
☐	228F	TUBS DE MATERIALS PLÀSTICS TERMOESTABLES REFORÇATS																	
☐		Sistemes de canalitzacions en materials plàstics termostables reforçats amb fibra de vidre (PRFV) basats en resines de polièster insaturat (UP), amb unions rígides o flexibles, destinades a la utilització en instal·lacions soterrades.										■	■	■					
☐	228G	SISTEMES D'UNIÓ DE CONDUCCIONS TERMOPLÀSTIQUES																	
☐		Adhesius per a sistemes de canalitzacions en materials termoplàstics per a fluids líquids a pressió	■		■					▨									
☐	2291	JUNTES PER A CANONADES																	
☐		Juntes per a la connexió de tubs d'acer i ràcords per al transport de líquids aquosos inclòs aigua per al consum.	■		■	■				▨									
☐		Juntes elastomèriques de canonades utilitzades en canalitzacions d'aigua i drenatge (de cautxú vulcanitzat, d'elastòmers termoplàstics, de materials cel·lulars de cautxú vulcanitzat i de poliuretà vulcanitzat).	■		■					▨									
☐	2292	DISPOSITIUS ANTI-INUNDACIÓ																	
☐		Dispositius anti-inundació en edificis.	■		■	■				▨									
☐																			

Documents per la recepció dels PEiS: ■ *obligatoris* ▥ *voluntaris* ▨ *Altres per verificar el compliment d'exigències*

Prescripcions sobre el control de recepció:

Prescripcions establertes al Plec de Condicions Tècniques Particulars:
- *(si s'estableixen)*
Pautes sobre freqüències del control de Recepció del CAATB:
- *Abans del subministrament del PEIS:* Documents d'origen; autoritzacions administratives; Documentació de conformitat amb requisits tècnics. - *Durant els subministraments dels PEIS.:* Fulls de subministrament, albarans, etiquetes. - *Acabat el subministrament dels PEIS.:* Certificat de garantia del subministrador, sobre totes les partides/remeses subministrades.
Activitats de l'empresa Constructora:
- Recopilar dels subministradors la documentació de recepció dels PEIS. Gestió dels subministraments. - Lliurament d'aquest documents a la Direcció de l'Execució de l'Obra. - Lliurament de documentació referent a la qualitat preparada pel constructor (si l'autoritza el DEO).
Persona física responsable per part de la Constructora:
Sr./a.:

L'EXECUCIÓ DE L'UNITAT DE L'OBRA

Objectiu: Les verificacions següents: *Replanteig; Materials utilitzats; Execució i disposició dels elements constructius i de les instal·lacions; Verificacions i demés controls; Compatibilitat entre els diferents productes, elements i sistemes constructius*

Execució d'instal·lacions d'aigua:

Pla:	Cod.	Verificació de Paràmetres d'execució*	Control	Criteri de formació de lots
☐	PE-22R1	COMPTADOR GENERAL	Comprovacions de tipus de materials, diàmetres, fixacions Inspecció visual del 100%	- Un lot per escomesa
☐	PE-22R2	CLAU GENERAL		
☐	PE-22R3	COMPTADOR DIVISIONARI		
☐	PE-22R4	BATERIA DE COMPTADORS		
☐	PE-22R7	CLAU DE PAS	Comprovacions de tipus de materials, diàmetres, fixacions Un cada 10 ut	- Un lot per instal·lació de distribució.
☐	PE-22R8	CLAU DE PAS AMB AIXETA DE BUIDAT	Comprovacions de tipus de materials, diàmetres, fixacions Un cada 2 ut.	
☐	PE-22R9	VÀLVULA REDUCTORA	Comprovacions de tipus de materials, diàmetres, fixacions Inspecció visual del 100%	
☐	PE-22RA	VÀLVULA DE RETENCIÓ		
☐	PE-22RB	ANTIARIET	Comprovacions de tipus de materials, diàmetres, fixacions Un cada 2ut.	
☐	PE-21RD	BOMBA ACCELERADORA	Comprovacions de tipus de materials, diàmetres, fixacions Inspecció del 100% de les bombes	
☐	PE-22RD	GRUP DE PRESSIÓ	Comprovacions de tipus de materials, diàmetres, distribucions, fixacions, encontres. Inspecció del 100% dels grups de pressió	

** Unitats d'inspecció per lot*

Pla:	Cod.	Verificació de Paràmetres d'execució*	Control	Criteri de formació de lots

☐	PE-22R5	CANALITZACIÓ D'ACER	Comprovacions de tipus de materials, diàmetres, distribucions, fixacions, encontres Inspecció visual cada 10 ml	- Un lot per instal·lació de distribució - Un lot per instal·lació d'habitatge
☐	PE-22R6	CANALITZACIÓ DE COURE		
☐	PE-	ALTRES CANALITZACIONS		
☐	PE-22RE	AIXETA	Comprovacions de tipus de materials, diàmetres, fixacions Un cada 10 ut.	- Un lot per instal·lació d'habitatge
☐	PE-22RF	FLUXOR		
☐	PE-21RA	PURGADOR		
☐	PE-21RB	DILATADOR		
☐	PE-21RE	CALENTADORS	Comprovacions de tipus de materials, diàmetres, fixacions Verificació del 100% dels equips	
☐	PE-21RJ	HIDROMESCLADORS		
☐	PE-22RC	DIPÒSIT ACUMULADOR	Comprovacions de tipus de materials, diàmetres, connexions, fixacions. Inspecció del 100% dels dipòsits acumuladors	

** Unitats d'inspecció per lot*

Prescripcions sobre el control de l'execució:

Prescripcions establertes al Plec de Condicions Tècniques Particulars
- *(si s'estableixen)*
Consideracions en la recepció de l'obra executada (CTE Art.7.3.):
☐ - Certificació de gestió de la qualitat de l'agent: Constructora. ☐ - Verificacions de Entitat de Control de l'Edificació.
Consideracions sobre l'Autocontrol de la Constructora
- Existeix un Pla d'autocontrol de la Constructora? SI ☐ NO ☐ - S'aprova el Pla d'autocontrol de la Constructora per par de la DF? SI ☐ NO ☐ - Requereix la DF els registres de l'autocontrol de la Constructora? SI ☐ NO ☐ ***Persona responsable de l'autocontrol:*** Sr./a:

UNITAT D'OBRA ACABADA

Objectiu: Verificació de les condicions de funcionalitat i aptitud de:

- Unitat d'obra terminada
- Part de la unitat d'obra terminada

Pla:	Cod.	Verificacions i/o proves*	Control Proves de funcionament sobre el 100% de la instal·lació	Criteris de formació de lots
☐	PA-2211	INSTAL·LACIÓ D'AIGUA (sIDB HS-4)	Prova de resistència mecànica i estanquitat (sense connexió de les aixetes i aparells de consum)	100% de la instal·lació
			Prova de resistència mecànica i estanquitat (amb connexió de les aixetes i aparells de consum)	
			Mesura del cabal i temperatura en els punts d'aigua calenta	
			Obtenció dels cabals exigits a la temperatura fixada una vegada oberts els número d'aixetes estimats en la simultaneïtat (aigua calenta)	
			Comprovació del temps que triga el aigua en sortir a la temperatura de funcionament en una vegada realitzat l'equilibrat hidràulic de les diferents branques de la ret de tornada i obertes una a una les aixetes mes allunyades de cada un dels ramals, sense haver obert cap aixeta en les darreres 24h. (aigua calenta)	
			Mesura de temperatures de la ret	
			Amb l'acumulador a règim, comprovació amb termòmetre de contacte de les temperatures del mateix, a la seva sortida i en les aixetes. La temperatura de tornada no haurà de ser inferior a 3ºC a la sortida del acumulador. (aigua calenta)	
☐	PA-2212	INSTAL·LACIÓ D'AIGUA CALENTA SANITARIA (sIDB HE-2)	Ajust i equilibrat de les instal·lacions tèrmiques	
			Control automàtic: Verificacions del sistema de control, paràmetres de funcionament, criteris de seguiment, nivells de procés	
			Control dels cremadors: ajust dels cremadors	
			Control de la eficiència energètica: Verificacions de consums energètics, temperatures i els salts tèrmics, funcionament dels elements de regulació i control, sistemes de generació d'energia d'origen renovable, bescanviadors de calor, motors elèctrics, instal·lació, pèrdues tèrmiques, equips de generació de calor i fred.	
			Control d'equips i aparells: verificació de les dades de funcionament dels equips	
			Prova d'estanquitat i resistència mecànica	
			Proves de lliure dilatació: Verificació de les temperatures de tarat; comprovació visual al finalitzar la prova	
			Proves d'estanquitat de xarxes de tubs d'aigua: Proves hidrostàtiques, proves d'estanquitat.	
			Sistemes de distribució d'aigua: Funcionament del mecanisme del subsistema d'energia solar, verificació del fluid del circuit primari quan existeix ris de gelades, funcionament dels captadors solars i bescanviadors de calor, circuits hidràulics, unitats terminals, bombes, verificacions de l'equilibrat hidràulic, cabal nominal i pressió dels elements del circuit hidràulic, característiques del fluid anticongelant.	

** Verificacions i/o proves per lot*

Prescripcions sobre el control de l'obra acabada:

Prescripcions establertes al Plec de Condicions Tècniques Particulars
- *(si s'estableixen)*
Consideracions en la recepció de l'obra acabada (CTE Art.7.3.):
☐ - Certificació de gestió de la qualitat de l'agent: Constructora. ☐ - Verificacions de Entitat de Control de l'Edificació.
Consideracions sobre l'Autocontrol de la Constructora
- Existeix un Pla d'autocontrol de la Constructora? SI ☐ NO ☐ - S'aprova el Pla d'autocontrol de la Constructora per par de la DF? SI ☐ NO ☐ - Requereix la DF els registres de l'autocontrol de la Constructora? SI ☐ NO ☐ ***L'empresa instal·ladora estarà obligada a realitzar una prova de resistència mecànica i estanquitat de totes les canalitzacions, elements i accessoris que integren la instal·lació, estant tots els seus components vistos i accessibles per al seu control.*** ***Persona responsable de l'autocontrol:*** Sr./a:

Comentaris:

AN 3. INSTRUCCIONS D'ÚS I MANTENIMENT

Instruccions d'ús i manteniment

Projecte
PROJECTE BÀSIC I EXECUTIU PER A LES OBRES D'ADEQUACIÓ DE LA PISCINA MUNICIPAL DE SANT FELIU DE PALLEROLS

Emplaçament	
Adreça: Carretera de Santa Pau, 35.	
Codi Postal: 17174	Municipi: Sant Feliu de Pallerols

Promotor	
Nom: AJUNTAMENT DE SANT FELIU DE PALLEROLS	DNI/NIF: P-1717100J
Adreça: Plaça el Firal, 23.	
Codi Postal: 17174	Municipi: Sant Feliu de Pallerols

Autor/s projecte	
Nom: Josep Colomer Oferil	Núm. col.: 6.115
L'enginyer industrial: Signatura/es	

Lloc i data:	Vic	a	18	de	Novembre	de	2026

Introducció

Amb la finalitat de garantir la seguretat de les persones, el benestar de la societat i la protecció del medi ambient, l'edificació ha de rebre un ús i un manteniment adequats per conservar i garantir les condicions inicials de seguretat, habitabilitat i funcionalitat exigides normativament. Cal per tant que els seus usuaris, siguin o no propietaris, respectin les instruccions d'ús i manteniment que s'especifiquen a continuació.

L'ús incorrecte i/o la no realització de les operacions de manteniment previst a l'edifici pot comportar:

- La pèrdua de les garanties i assegurances atorgades a l'edificació.
- L'envelliment prematur de l'edifici, amb la conseqüent depreciació del seu valor patrimonial, funcional i estètic.
- Aparicions de deficiències que poden generar situacions de risc als propis usuaris de l'edifici o a tercers amb la corresponent responsabilitat civil.
- La reducció de les despeses en reparacions en ser molt menys costosa la intervenció sobre una deficiència detectada a temps, mitjançant unes revisions periòdiques.
- Una davallada en el rendiment de les instal·lacions amb els conseqüents augments de consums d'energia i de contaminació atmosfèrica.
- La pèrdua de seguretat de les instal·lacions que pot comportar la seva interrupció o clausura.

L'obligatorietat de conservar i mantenir els edificis està reflectida en diverses normatives, entre les que es destaquen:

- Codi Civil.
- Codi Civil de Catalunya
- Llei d'Ordenació de l'edificació, Llei 38/1999 de 5 novembre.
- Codi Tècnic de l'Edificació, Reial Decret 314/2006 de 17 de març.
- Llei de l'Habitatge 24/1991 de 29 de novembre.
- Legislacions urbanístiques estatals i autonòmiques.
- Legislacions sobre els Règims de propietat.
- Ordenances municipals.
- Reglamentacions tècniques.

Sobre les instruccions d'ús i manteniment

Les instruccions d'ús i manteniment formaran part de la documentació de l'obra executada que, juntament amb el projecte – el qual incorporarà les modificacions degudament aprovades -, el Pla de manteniment, l'acta de recepció de l'obra i la relació dels agents que han intervingut en el procés edificatori, conformaran el contingut bàsic del Llibre de l'Edifici. Aquest llibre serà lliurat pel promotor als propietaris i usuaris, els quals estaran obligats a rebre'l, conservar-lo i transmetre'l.

Instruccions d'ús:

Les instruccions d'ús inclouen totes aquelles normes que han de seguir els usuaris – siguin o no propietaris - per desenvolupar a l'edifici, o a les seves diverses zones, les activitats previstes per a les quals va ser projectat i construït.

Els usos previstos a l'edifici són els següents: Producció i emmagatzematge de bobines i embalatges

Instruccions de manteniment:

Les instruccions de manteniment contenen les actuacions preventives bàsiques i genèriques que cal realitzar a l'edifici perquè conservi les seves prestacions inicials de seguretat, habitabilitat i funcionalitat.

L'adaptació a l'edifici en concret de les instruccions de manteniment quedaran recollides en el Pla de manteniment. Aquest formarà part del Llibre de l'edifici i incorporarà la corresponent

programació i concreció de les operacions preventives a executar, la seva periodicitat i els subjectes que les han de realitzar, tot d'acord amb les disposicions legals aplicables i les prescripcions dels tècnics redactors del mateix. Els propietaris i usuaris de l'edifici deuran portar a terme el Pla de manteniment de l'edifici encarregant a un tècnic competent les operacions programades pel seu manteniment.

Al llarg de la vida útil de l'edifici s'anirà recollint tota la documentació relativa a les operacions efectuades pel seu manteniment així com totes les diferents intervencions realitzades, ja siguin de reparació, reforma o rehabilitació. Tota aquesta documentació esmentada s'anirà consignant al Llibre de l'Edifici.

A continuació es relacionen els diferents sistemes que composen l'edificació fent una relació de les seves instruccions d'ús i manteniment específiques.

Fonaments – Elements de contenció

I.- Instruccions d'ús:

Condicions d'ús:

La fonamentació de l'edifici pot transmetre al terreny una càrrega limitada. Per no alterar la seva seguretat estructural i la seva estanquitat cal que es mantinguin les condicions de càrrega i de salubritat previstes per a les quals s'ha construït l'edifici.

Intervencions durant la vida útil de l'edifici:

En el cas d'intervencions que impliquin la reforma, reparació o rehabilitació dels fonaments i/o dels elements de contenció de terres, caldrà el consentiment de la propietat o del seu representant, el projecte d'un tècnic competent, el compliment de les normatives vigents i la corresponent llicència municipal.

Incidències extraordinàries:

- Les fuites de la xarxa d'aigua o de la xarxa de clavegueram s'han de reparar immediatament. L'acció continuada de l'aigua pot lesionar la fonamentació i/o modificar les condicions resistents del subsòl.
- Les alteracions dels terrenys propis (plantació d'arbres, moviments de terres, entre d'altres) o de terrenys veïns (noves construccions, túnels i carreteres, entre d'altres) poden afectar les condicions de treball dels fonaments i dels elements de contenció de terres.
- Si es detecten lesions (oxidacions, despreniments, humitats, esquerdes, etc.) en algun element vist de la fonamentació, de contenció de terres, o element constructiu directament relacionat, s'ha d'avisar als responsables del manteniment de l'edifici perquè prenguin les mesures adients.

II.- Instruccions de manteniment:

Els diferents components de la fonamentació tindran un manteniment periòdic d'acord amb el Pla de manteniment.

De forma general, es tindran en consideració les següents operacions:

- Inspeccions tècniques dels fonaments i dels elements de contenció.
- Revisions del correcte funcionament dels murs de contenció enterrats d'acord amb el grau de impermeabilització exigit.

Façanes

I.- Instruccions d'ús:

Condicions d'ús:

Les façanes s'utilitzaran exclusivament per a l'ús previst en el projecte, mantenint les prestacions de seguretat i salubritat específiques per a les quals s'ha construït l'edifici. A aquest efecte les mitgeres i els tancaments dels patis tindran la mateixa consideració.

A les façanes no està permès realitzar modificacions o col·locar elements aliens que puguin representar l'alteració de la seva configuració arquitectònica, del seu sistema d'estanquitat vers l'aigua, del seu comportament tèrmic o acústic, o una disminució de la seva seguretat enfront les caigudes.

Així doncs no es poden efectuar noves obertures, ni col·locar elements aliens (tancaments de terrasses i porxos, tendals, aparells d'aire condicionat, rètols o antenes, etc.) o substituir elements de característiques diferents als originals (fusteries, reixes, tendals, etc.).

Les terrasses o balcons tindran les mateixes condicions d'ús que les cobertes. Les plantes s'han de regar vigilant no crear regalims d'aigua que caiguin al carrer i evitant d'embrutar els revestiments de la façana o bé malmetre els seus elements metàl·lics. No es pot estendre roba a les façanes exteriors a no ser que hi hagi un lloc específic per fer-ho.

Intervencions durant la vida útil de l'edifici:

En el cas d'intervencions que impliquin la reforma, reparació o rehabilitació de les façanes, caldrà el consentiment de la propietat o del seu representant, la supervisió d'un tècnic competent, el compliment de les normatives vigents i la corresponent llicència municipal.

Per a les reposicions dels elements que tinguin una durada més curta que la pròpia façana (juntes, proteccions, etc.) o dels tancaments de vidre, s'utilitzaran productes idèntics als existents o de característiques equivalents que no alterin les seves prestacions de seguretat i habitabilitat inicials.

Neteja:

Les fusteries, els bastiments i els vidres s'han de netejar amb aigua tèbia o amb productes específics, excloent els abrasius. Es cas de desenvolupar altres treballs de neteja i/o protecció, s'analitzarà l'efecte que puguin tenir els productes sobre els elements de la façana. En qualsevol cas sempre s'adoptaran les instruccions d'ús i manteniment donades pel fabricant.

Incidències extraordinàries:

- Els despreniments d'elements de la façana són un risc tant pels usuaris com pels vianants. És responsabilitat de l'usuari que quan hi hagi símptomes de degradacions, bufats i/o elements trencats a les façanes, avisar urgentment als responsables del manteniment de l'edifici perquè es prenguin les mesures oportunes. En cas de perill imminent cal avisar al Servei de Bombers.
- Abans de grans xàfecs, vendavals, pedregades i/o nevades caldrà:
  - Tancar portes i finestres.
  - Plegar i desmuntar els tendals.
  - Treure de llocs exposats les torretes i altres objectes que puguin caure al buit.
  - Si s'escau, subjectar les persianes.
- Després de grans xàfecs, vendavals, pedregades i/o nevades caldrà:
  - Inspeccionar i netejar les terrasses i comprovar desguassos i morrions.
  - Comprovar fixacions dels elements de les terrasses o balcons (torretes, tendals, persianes, entre d'altres).
  - No llençar la neu de les terrasses o dels balcons al carrer.

II.- Instruccions de manteniment:

Els diferents components de les façanes tindran un manteniment periòdic d'acord amb el Pla de manteniment.

De forma general, es tindran en consideració les següents operacions:

- Inspeccions tècniques de les façanes.
- Revisions de l'estat de conservació dels revestiments.
- Revisions de l'estat de conservació dels punts singulars (juntes de dilatació, trobades amb fonaments, forjats, pilars, cambres ventilades, fusteries, ampits, baranes, remats, ancoratges, ràfecs o cornises, entre d'altres).

Instal·lació d'aigua

I.- Instruccions d'ús:

Condicions d'ús:

La instal·lació d'aigua s'utilitzarà exclusivament per a l'ús projectat, mantenint les prestacions de salubritat, de funcionalitat i d'estalvi específiques per a les quals s'ha dissenyat la instal·lació.

Els armaris o cambres de comptadors o les sales de màquines no han de tenir cap element aliè a la instal·lació, s'han de netejar periòdicament i comprovar que no hi manqui aigua en els sifons dels desguassos. Aquests recintes estan tancats amb clau i són d'accés restringit al personal de la companyia de subministrament, a l'empresa que faci el manteniment i, en cas d'urgència, al responsable designat per la propietat.

Es recomana tancar la clau de pas del local, habitatge o zona en cas d'absència prolongada. Els tubs d'aigua vistos no s'han de fer servir com a connexió a terra dels aparells elèctrics ni tampoc per a penjar-hi objectes.

A fi d'aconseguir el màxim estalvi d'aigua possible cal:

- Evitar el degoteig de les aixetes, ja que poden suposar un malbaratament d'aigua diari de fins a 15 litres d'aigua per aixeta.
- Racionalitzar el consum de l'aigua fent un bon ús d'ella i aprofitant, mantenint i millorant, si s'escau, els mecanismes i sistemes instal·lats per el seu estalvi: limitadors de cabals en aixetes, mecanismes de doble descàrrega o descàrrega interrompible a les cisternes dels inodors o, si s'escau, aixetes de lavabos i dutxes temporitzades.

Intervencions durant la vida útil de l'edifici:

En el cas d'intervencions que impliquin la reforma, reparació o rehabilitació que afectin les instal·lacions comunes d'aigua, caldrà el consentiment de la propietat o del seu representant, el compliment de les normatives vigents, les prescripcions de la companyia de subministrament i l'execució d'un instal·lador especialitzat (o be una empresa autoritzada si la companyia d'aigües del municipi així ho especifica).

Neteja:

Si una xarxa d'aigua pel consum humà queda fora de servei més de 6 mesos es tancarà la seva connexió i es procedirà al seu buidat. Per posar-la de nou en servei s'haurà de netejar.

Incidències extraordinàries:

- Si es detecten fuites d'aigua a la xarxa comunitària d'aigua s'ha d'avisar ràpidament als responsables del manteniment de l'edifici perquè facin les mesures correctores adients. Les fuites d'aigua s'han de reparar immediatament per operaris competents, ja que l'acció continuada de l'aigua pot malmetre l'estructura. Si aquestes afecten al subsòl poden lesionar la fonamentació i/o modificar les condicions resistents del terreny.
- En cas d'una fuita d'aigua o d' una inundació caldrà:
    - Tancar la clau de pas de l'aigua de la zona afectada.
    - Desconnectar l'electricitat.
    - Recollir tota l'aigua.
    - Comprovar l'abast de les possibles lesions causades tant al propi habitatge, local o zona com a les veïnes.
    - Fer reparar l'avaria.
    - Avisar a la companyia d'assegurances pels desperfectes ocasionats a propis i a tercers.
- En cas de temperatures sota zero, cal fer córrer l'aigua per les canonades per evitar que es glacin.

II.- Instruccions de manteniment:

Els diferents components de xarxa d'aigua tindran un manteniment periòdic d'acord amb el Pla de manteniment.

De forma general, es tindran en consideració les següents operacions:

- Revisió i neteja de cambres o armaris de comptadors i sales de màquines.
- Els grups de pressió dels sistemes de sobre-elevació d'aigua i/o els sistemes de tractament d'aigua es mantindran segons les instruccions d'ús i manteniment donades pel fabricant.
- Revisions, neteges i desinfeccions de les instal·lacions d'aigua freda pel consum humà i de l'aigua calenta sanitària.
- Revisions, neteges i desinfeccions de sistemes d'aigua climatitzada amb hidromassatge d'ús col·lectiu (piscines, jacuzzis, banyeres terapèutiques o d'hidromasatge i d'altres).

Instal·lació d'electricitat

I.- Instruccions d'ús:

Condicions d'ús:

La instal·lació d'electricitat s'utilitzarà exclusivament per a l'ús projectat, mantenint-se les prestacions de seguretat i de funcionalitat específiques per a les quals s'ha dissenyat la instal·lació.

Pel correcte funcionament i manteniment de les condicions de seguretat de la instal·lació no es pot consumir una potència elèctrica superior a la contractada. Caldrà doncs considerar la potència de cada aparell instal·lat donada pel fabricant per no sobrepassar – de forma simultània - la potència màxima admesa per la instal·lació.

Els armaris o cambres de comptadors d'electricitat no han de tenir cap element aliè a la instal·lació. Aquests recintes estan tancats amb clau i són d'accés restringit al personal de la companyia de subministrament, a l'empresa que faci el manteniment i, en cas d'urgència, al responsable designat per la propietat. En el cas de l'existència a l'edifici d'un Centre de Transformació de l'empresa de subministrament, l'accés al local on estigui ubicat serà exclusiu del personal de la mateixa.

El quadre de dispositius de comandament i protecció de l'habitatge, local o zona es composa bàsicament pels dispositius de comandament i protecció següents :

- L'ICP (Interruptor de Control de Potència) és un dispositiu per controlar que la potència realment demandada pel consumidor no sobrepassi la contractada.
- L'IGA (Interruptor General Automàtic) es un mecanisme que permet el seu accionament manual i que està dotat d'elements de protecció contra sobrecàrregues i curtcircuits.
- L'ID (Interruptor Diferencial) es un dispositiu destinat a la protecció contra contactes indirectes de tots els circuits (protegeix contra les fuites accidentals de corrent): Periòdicament s'ha de comprovar si l'interruptor diferencial desconnecta la instal·lació.
- Cada circuit de la distribució interior té assignat un petit interruptor automàtic o interruptor omnipolar magneto tèrmics que el protegeix contra els curt circuits i les sobrecàrregues.

Per a qualsevol manipulació de la instal·lació es desconnectarà el circuit corresponent.

Les males connexions originen sobre-escalfaments o espurnes que poden generar un incendi. La desconnexió d'aparells s'ha de fer estirant de l'endoll, mai del cable.

Intervencions durant la vida útil de l'edifici:

En el cas d'intervencions que impliquin la reforma, reparació o rehabilitació de les instal·lacions elèctriques comunes, caldrà el consentiment de la propietat o del seu representant, el compliment de les normatives vigents, les prescripcions de la companyia de subministrament i la seva execució per part d'un instal·lador autoritzat.

A les cambres de bany, vestuaris, etc., s'han de respectar els volums de protecció normatius respecte dutxes i banyeres i no instal·lar ni mecanismes ni d'altres aparells fixos que modifiquin les distàncies mínimes de seguretat.

Neteja:

Per a la neteja de làmpades i lluminàries es desconnectarà l'interruptor magneto tèrmic del circuit corresponent.

Incidències extraordinàries:

- Si s'observen deficiències en la xarxa (mecanismes i/o registres desprotegits, làmpades foses en zones d'ús comú, etc.) s'ha d'avisar als responsables de manteniment per tal de que es facin urgentment les mesures oportunes.
- Cal desconnectar immediatament la instal·lació elèctrica en cas de fuita d'aigua, gas o un altre tipus de combustible.

II.- Instruccions de manteniment:

Els diferents components de xarxa d'electricitat tindran un manteniment periòdic d'acord amb el Pla de manteniment.

De forma general, es tindran en consideració les següents operacions:

- Revisió i neteja de cambres o armaris de comptadors.
- Depenent de l'ús i de la potència instal·lada, s'haurà de revisar periòdicament la instal·lació.

Si no és fa el manteniment o la instal·lació presenta deficiències importants, l'empresa subministradora o la que desenvolupi les inspeccions de manteniment estan obligades a tallar el subministrament per la perillositat potencial de la instal·lació.

Tots els aparells connectats s'han d'utilitzar i revisar periòdicament seguint les instruccions de manteniment facilitades pels fabricants.

Instal·lació de desguàs

I.- Instruccions d'ús:

Condicions d'ús:

La instal·lació de desguàs s'utilitzarà exclusivament per a l'ús projectat, mantenint les prestacions de salubritat i de funcionalitat específiques per a les quals s'ha dissenyat la instal·lació.

L'inodor no es pot utilitzar com a abocador d'escombraries on llençar elements (bosses, plàstics, gomes, compreses, draps, fulles d'afaitar, bastonets, etc.) i líquids (greixos, olis, benzines, líquids inflamables, etc.) que puguin generar obstruccions i desperfectes en els tubs de la xarxa de desguàs.

En general per desobstruir inodors i desguassos, en general, no es poden utilitzar àcids o productes que els perjudiquin ni objectes punxeguts que poden perforar-los.

Intervencions durant la vida útil de l'edifici:

En el cas d'intervencions que impliquin la reforma, reparació o rehabilitació de la xarxa de desguàs, caldrà el consentiment de la propietat o del seu representant, el compliment de les normatives vigents, i l'execució d'una empresa especialitzada.

Neteja:

Els sifons dels aparells sanitaris o de les buneres sifòniques de les terrasses s'han de netejar i, per evitar mals olors, comprovar que no hi manca aigua.

Incidències extraordinàries:

- Si es detecten males olors (que no s'han pogut eliminar omplint d'aigua els sifons dels aparells sanitaris o de les buneres de les terrasses), o pèrdues en la xarxa de desguàs vertical i horitzontal, s'ha d'avisar als responsables del manteniment de l'edifici perquè prenguin les mesures correctores adients. Les fuites de la xarxa de desguàs s'han de reparar immediatament per operaris competents, ja que l'acció continuada de l'aigua pot malmetre l'estructura, la fonamentació i/o modificar les condicions resistents del subsòl.
- Quan s'observin obstruccions o una disminució apreciable del cabal d'evacuació es revisaran els sifons i les vàlvules.
- Les alteracions dels terrenys propis (plantació d'arbres, moviments de terres, entre d'altres) i/o veïns (noves construccions, túnels i carreteres, entre d'altres) poden afectar els escorrentius del terreny i per tant el sistema de desguàs.

II.- Instruccions de manteniment:

Els diferents components de xarxa de clavegueram tindran un manteniment periòdic d'acord amb el Pla de manteniment.

De forma general, es tindran en consideració les següents operacions:

- Revisió de la instal·lació.
- Neteja d'arquetes.
- Revisió i neteja d'elements especials: separadors de greix, separadors de fangs i/o pous i bombes d'elevació

Instal·lació de protecció contra incendis

I.- Instruccions d'ús:

Condicions d'ús:

Les instal·lacions i aparells de protecció contra incendis s'utilitzaran exclusivament per a l'ús projectat, mantenint les prestacions de seguretat específiques per a les quals s'ha dissenyat la instal·lació.

No es pot modificar la situació dels elements de protecció d'incendis ni dificultar la seva accessibilitat i visibilitat. En els espais d'evacuació no es col·locaran objectes que puguin obstaculitzar la sortida.

En cas d'incendi – sempre que no posi en perill la seva integritat física i la de possibles tercers – es pot utilitzar els mitjans manuals de protecció contra incendis que estiguin a l'abast depenent del tipus d'edifici i l'ús previst . Aquests poden ser tant els d'alarma (polsadors d'alarma) com els d'extinció (extintors i manegues). Tots els extintors porten les seves instruccions d'ús impreses.

Intervencions durant la vida útil de l'edifici:

En el cas d'intervencions que impliquin la reforma, reparació o rehabilitació de la instal·lació de protecció contra incendis, caldrà el consentiment de la propietat o del seu representant, el compliment de les normatives vigents i la seva execució per part d'un instal·lador autoritzat.

Incidències extraordinàries:

- Després d'haver utilitzat els mitjans d'extinció caldrà avisar a l'empresa de manteniment perquè es facin les revisions corresponents als mitjans utilitzats i es restitueixin al seu correcte estat.

- En cas d'una emergència (incendi, inundació, explosions, accidents, etc.) cal mantenir la calma i actuar en funció de les possibilitats personals i no efectuar accions que puguin posar en perill la integritat física de propis i tercers, tot adoptant les mesures genèriques donades en el punt 6 "Zones d'ús comú " i, si s'escau, les dels protocols recollits en el Pla d'emergència de l'edifici.

II.- Instruccions de manteniment:

Els diferents components de la instal·lació de protecció contra incendis tindran un manteniment periòdic d'acord amb el Pla de manteniment.

De forma general, es tindran en consideració les següents operacions:

- Revisió dels aparells o sistemes instal·lats.

En cas d'incendi, la manca de manteniment de les instal·lacions de protecció contra incendis pot comportar tant la pèrdua de les garanties de l'assegurança així com la responsabilitat civil de la propietat pels possibles danys personals i materials causats pel sinistre.

Instal·lació de ventilació

I.- Instruccions d'ús:

Condicions d'ús:

La instal·lació de ventilació s'utilitzarà exclusivament per a l'ús projectat, mantenint les prestacions específiques de salubritat per a les quals s'ha dissenyat la instal·lació.

No és permès connectar en els conductes d'admissió o extracció de la instal·lació de ventilació les extraccions de fums d'altres aparells (calderes, cuines, etc.).
No es poden tapar les reixetes de ventilació de les portes i finestres.

Intervencions durant la vida útil de l'edifici:

En el cas d'intervencions que impliquin la reforma, reparació o rehabilitació de la instal·lació de ventilació, caldrà el consentiment de la propietat o del seu representant, el compliment de les normatives vigents i la seva execució per part d'un instal·lador especialitzat.

II.- Instruccions de manteniment:

Els diferents components de la instal·lació de ventilació tindran un manteniment periòdic d'acord amb el Pla de manteniment.

De forma general, es tindran en consideració les següents operacions:

- Neteges i revisions de conductes, aspiradors, extractors i filtres.
- Revisió sistemes de comandament i control.

AN 4. ESTUDI BÀSIC DE SEGURETAT I SALUT

INDEX

a. MEMÒRIA

1. OBJECTE D'AQUEST ESTUDI DE SEGURETAT I SALUT
2. SITUACIÓ DE LES OBRES
3. PROPIETAT
4. AUTOR DE L'ESTUDI DE SEGURETAT I SALUT
5. DESCRIPCIÓ DE LES OBRES
6. PRESSUPOSTOS
7. ACCESSOS A LES OBRES
8. TERMINI D'EXECUCIÓ
9. SERVEIS I UNITATS CONSTRUCTIVES I ELS SEUS RISCOS
10. DESCRIPCIÓ DELS PRINCIPALS MATERIALS UTILITZATS
11. RISCOS A L'ÀREA DE TREBALL
12. PREVENCIÓ DEL RISC
13. PREVENCIÓ DE RISC DE DANYS A TERCERS
14. INSTAL·LACIONS MÈDIQUES
15. PLA DE SEGURETAT

b. PLEC DE CONDICIONS

1. DISPOSICIONS LEGALS D'APLICACIÓ
2. PRESCRIPCIONS GENERALS DE SEGURETAT
3. CONDICIONS DELS MITJANS DE PROTECCIÓ
4. EQUIPS DE PROTECCIÓ INDIVIDUAL (EPI)
5. SISTEMES DE PROTECCIONS COL·LECTIVES (SPC)
6. SERVEIS DE PREVENCIÓ
7. INSTAL·LACIONS DE SALUBRITAT I CONFORT
8. CONDICIONS ECONÒMIQUES
9. OBERTURA CENTRE DE TREBALL
10. PLA DE SEGURETAT I SALUT
11. LLIBRE D'INCIDÈNCIES

a. MEMÒRIA

1. OBJECTE D'AQUEST ESTUDI

El present Estudi bàsic de seguretat i salut, annexat al projecte, desenvolupa la problemàtica específica de seguretat del projecte per a les obres d'adequació de la piscina municipal de Sant Feliu de Pallerols i es redacta d'acord amb les característiques assenyalades en el Reial decret 1627/1997 de 24 d'octubre de 1997, i en concret dóna compliment a l'article 4 d'aquest Reial decret.

Servirà per donar unes directrius bàsiques a l'empresa constructora per dur a terme les seves obligacions en el terreny de la prevenció de riscos professionals, facilitant el seu desenvolupament, d'acord amb el Reial Decret 1627/1997 de 24 d'octubre, pel qual s'estableixen disposicions mínimes de seguretat i de salut a les obres de construcció.

2. SITUACIÓ DE LES OBRES

Adreça: Carretera de Santa Pau, 35.

Municipi: Sant Feliu de Pallerols (17174)

Comarca: La Garrotxa

3. PROPIETAT

Promotor: AJUNTAMENT DE SANT FELIU DE PALLEROLS

NIF: P-1717100J

Raó social: Plaça el Firal, 23.

Població: Sant Feliu de Pallerols (17174)

Comarca: La Garrotxa

4. AUTOR DE L'ESTUDI DE SEGURETAT I SALUT

L'Estudi de seguretat i salut ha estat redactat per l'enginyer JOSEP COLOMER OFERIL amb número de col·legiat 6.115, i amb domicili social al carrer Santa Maria, número 6 del municipi de Vic .

5. DESCRIPCIÓ DE LES OBRES

Aquest projecte contempla les obres d'adequació de la piscina municipal de Sant Feliu de Pallerols situades a la Carretera de Santa Pau, 35, del municipi de Sant Feliu de Pallerols.

La parcel·la de l'emplaçament té una forma rectangular, amb uns 3 metres de desnivell des del pas que dona límit a la parcel·la fins a la cota de la Carretera de Santa Pau, i està limitada per tot el perímetre per carrers.

El conjunt municipal està format per dues parcel·les, la suma de les quals dona una superfície de 3.057m² aproximadament. En el conjunt hi ha edificat un volum principal, que data de l'any 1972, que es composa de planta baixa (139.59m²), on actualment hi ha els vestidors i una petita sala polivalent, una planta primera (130.32m²) on hi ha el bar i una planta sota coberta (57.44m²).

En la part Nord Oest hi ha situada la piscina descoberta, data del 1968, amb un vas de 281,76 m2 i al límit de la parcel·la una petita edificació on hi ha els vestidors antics, sala de maquinària i uns lavabos.

En la part Est i proper al volum principal hi ha una pista de pàdel. La resta d'espai de la parcel·la es troba sense edificar.

L'accés principal es fa a través d'un petita rampa que queda entre la pista i el volum principal, que dona pas a un espai de terrassa del bar però que es troba a una cota diferent a aquest.

L'accés al bar de planta primera es fa a partir d'unes escales, actuació que queda fora de l'àmbit d'actuació d'aquest projecte.

Àmbit d'actuació

L'àmbit d'actuació comprèn el recinte de piscina en planta baixa i els espais de bar, restaurant i terrassa situats a la planta primera.

En planta baixa, serà àmbit d'actuació el mur de tancament perimetral entre la piscina i el carrer Puig Alder, d'obra ceràmica amb coronament de gelosia ceràmica que presenta un estat de conservació deficient; també hi ha tancaments de gelosia ceràmica i fusta entre la terrassa del bar i la piscina que seran enderrocats i substituïts, així com una escala metàl·lica vinculada al volum dels antics vestidors que s'haurà de retirar.

En planta primera, la cuina disposa de divisions i fals sostre de fusta, paviment existent i acabats que es volen adequar a les necessitats de neteja i higiene. Es substituiran les fusteries exteriors i les reixes de forja existents es conservaran, adaptant-ne la fixació. La barana de la terrassa formada per muntants metàl·lics i travessers de fusta també es renovarà.

S'adjunta a continuació una imatge de planta d'on es localitzen les actuacions a realitzar:

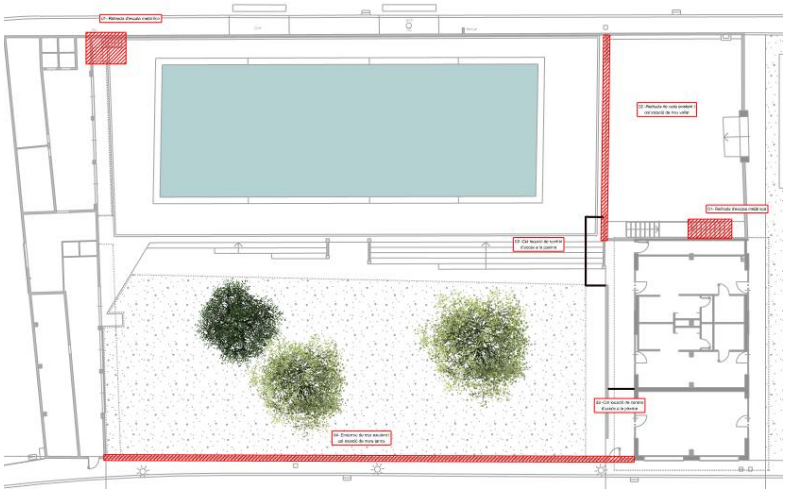

Planta baixa

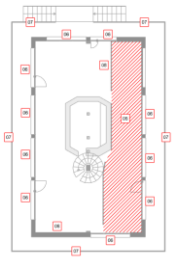

Planta primera

Resum d'actuacions

Les intervencions responen, d'una banda, a l'estat de conservació deficient del mur perimetral del carrer Puig d'Alder i, de l'altra, la necessitat de definir un control físic d'accés al recinte de piscina i d'adequar els espais de cuina i bar.

- Adequació del mur perimetral de la piscina amb el carrer Puig d'Alder i retirada d'una escala metàl·lica existent.
- Nou tancament de separació entre la terrassa del bar i el recinte de piscina, amb dues portes electrificades de control d'accés.
- Adequació de la cuina amb nous envans, paviment continu de resina epoxi, mitja canya sanitària, revestiments, fals sostre i adaptació d'instal·lacions.
- Instal·lació de climatització a la zona de bar mitjançant equips independents tipus split.

- Substitució de les fusteries exteriors de la planta primera per fusteries d'alumini amb ruptura de pont tèrmic i adaptació de les reixes de forja existents.
- Substitució de la barana de la terrassa i sanejament del cantell del forjat en voladís.

6. PRESSUPOSTOS

6.1. PRESSUPOST D'EXECUCIÓ MATERIAL DEL PROJECTE

El pressupost d'execució material per a les obres d'adequació de la piscina municipal de Sant Feliu de Pallerols, situada a la carretera de Santa Pau, 35, del municipi de Sant Feliu de Pallerols, suma la quantitat de **CENT QUATRE MIL SIS-CENTS TRENTA-QUATRE euros amb VUITANTA-UN cèntims d'euro (104.634,81€).**

6.2. PRESSUPOST DE L'ESTUDI DE SEGURETAT I SALUT

El pressupost de l'Estudi bàsic de seguretat i salut per a les obres d'adequació de la piscina municipal de Sant Feliu de Pallerols, situada a la carretera de Santa Pau, 35, del municipi de Sant Feliu de Pallerols, suma la quantitat de **MIL SIS-CENTS (1.600,00€).**

7. ACCESSOS A LES OBRES

Atès que les obres es troben situades al conjunt municipal i esportiu de Sant Feliu de Pallerols, els seus accessos són suficientment amples, no es considera problemàtic l'accés de la maquinària ni dels treballadors a l'obra.

8. TERMINI D'EXECUCIÓ

Es preveu una durada d'execució dels treballs de 5 mesos.

9. SERVEIS I UNITATS CONSTRUCTIVES I ELS SEUS RISCOS

Unitats constructives i els seus riscos

La relació d'unitats constructives que componen les obres són les que es relacionen a continuació:

- MOVIMENT DE TERRES
- CONTENCIÓ
- FONAMENTACIÓ
- TANCAMENTS EXTERIORS
- PAVIMENTS
- RAM DE FUSTER I SERRALLERIA
- INSTAL·LACIONS
- MITJANS AUXILIARS

1.- INTRODUCCIÓ.

1.1 Definició:

És el conjunt d'activitats que tenen com a objectiu preparar el solar per a la construcció del futur edifici.

1.2 Diferents tipus de moviment de terres:

Esplanacions: - desmunts.
- terraplens.

Buidats.

Excavacions de rases i pous.

1.3 Observacions generals:

L'activitat de moviment de terres comporta, bàsicament, l'excavació, el transport i l'abocada de terres, per aquest motiu s'ha de:

- Planificar el moviment de terres considerant totes les activitats que s'han de desenvolupar amb tots els recursos humans i tècnics.
- Coordinar les diferents activitats amb la finalitat d'optimitzar aquests recursos.
- Organitzar, per posar a la pràctica la planificació i la seva coordinació, amb aquesta finalitat s'establiran els diferents camins de circulació de la maquinària de moviment de terres, així com les zones d'estacionament d'aquesta maquinària, si el solar ho permet.
- Finalment, una previsió d'elements auxiliars com ara: bastides amb escales adossades, maquinària per al moviment de terres, maquinària per al transport horitzontal i vertical, etc.; previsió dels Sistemes de Protecció Col·lectiva, dels Equips de Protecció Individual i de les Instal·lacions d'Higiene i Benestar; així com una previsió d'espais per poder moure adequadament la maquinària.

Tot això amb l'objectiu de què es realitzi al temps prefixat en el Projecte d'Execució Material de l'obra amb els mínims riscos d'accidents possibles.

1.- DEFINICIÓ I DESCRIPCIÓ.

1.1 Definició:

Rasa: Excavació llarga i estreta que es realitza per sota del nivell de la rasant a cel obert.
Pou: Excavació a cel obert, de poca superfície i gran profunditat, de secció poligonal o circular.

1.2 Descripció :

La secció transversal de la rasa tindrà com a màxim 2 metres d'amplada i 7 de profunditat.
La secció transversal dels pous no superarà els 5 m^2 de secció i els 15 m. de profunditat.
L'excavació es podrà realitzar tant amb mitjans manuals com amb mitjans mecànics.
El nivell freàtic es trobarà a una cota inferior, a la cota més baixa de l'excavació. Es pot considerar el cas que aquest hagi estat rebaixat artificialment.
En aquest tipus d'excavació s'inclou el replè parcial o total de la mateixa.
En la realització de la excavació el tècnic competent haurà de definir el tipus d'estrebació a emprar segons les característiques del terreny.

Per realitzar l'excavació serà imprescindible i necessari considerar l'equip humà següent:
Conductors de maquinària per realitzar l'excavació.
Operaris per realitzar l'excavació manual.
Operaris pels treballs d'estretament.
Conductors de camions o traginadora de trabuc "dúmper" pel transbordament de terres.

Els recursos tècnics per realitzar les excavacions de les rases i els pous consistiran, bàsicament, en maquinària de moviment de terres, és a dir :
Màquines excavadores.
Camions o traginadora de trabuc "dúmper".

El treball a desenvolupar per aquestes maquinàries s'iniciarà un cop replantejades les rases o pous:
- Excavant en profunditat fins a cota i en el cas de les rases avançant en longitud alhora.
- Evacuant les terres obtingudes en l'excavació.
- Estrebant el terreny a mesura que es vagi avançant.
- En el cas dels pous s'haurà d'il·luminar el tall d'obra, en els casos que també sigui necessari, ventilació.

El procés d'estretament es realitzarà des de la part superior de l'excavació (la rasant) fins a la part inferior.
El destrebament es realitzarà en el sentit invers.

2.- RELACIÓ DE RISCOS I LA SEVA AVALUACIÓ.

Pel que fa a les causes dels accidents s'ha tingut present la guia d'avaluació de Riscos editada pel Departament de Treball de la Generalitat, considerant a cada activitat només els Riscos més importants. I en la seva avaluació s'han tingut en compte les consideracions constructives del Projecte d'Execució Material de l'obra, considerant : la probabilitat és la possibilitat que es materialitzi el Risc, i la Gravetat (severitat) és la conseqüència normalment esperada de la materialització del Risc.

En la confecció del Pla de Seguretat i Condicions de Salut, aquesta avaluació podrà ser modificada en funció de la tecnologia que aporti l'empresa constructora o empreses que intervinguin en el procés constructiu, segons disposa l'Article 7 del R. D. 1627/1997, del 24 d'octubre.
L'objectiu principal d'aquesta avaluació serà el d'establir un esglaonament de prioritats per anul·lar o en el seu cas controlar i reduir els citats Riscos, tenint en compte les mesures preventives que es desenvolupen a continuació.

Riscos	**Probabilitat**	**Gravetat**	**Avaluació del Risc**
1.-Caigudes de persones a diferent nivell.	MÈDIA	GREU	MEDI
2.-Caigudes de persones al mateix nivell.	BAIXA	LLEU	ÍNFIM
3.-Caiguda d'objectes per desplom.	ALTA	MOLT GREU	CRÍTIC
4.-Caiguda d'objectes per manipulació.	MÈDIA	LLEU	BAIX
5.-Caiguda d'objectes.	ALTA	GREU	ELEVAT
6.-Trepitjades sobre objectes.	MÈDIA	LLEU	BAIX
7.-Cops contra objectes immòbils.	MÈDIA	LLEU	BAIX
8.-Cops amb elements mòbils de màquines.	BAIXA	GREU	BAIX
9.-Cops amb objectes o eines.	MÈDIA	LLEU	BAIX
12.-Atrapaments per bolcada de màquines.	BAIXA	MOLT GREU	MEDI
16.-Contactes elèctrics.	MÈDIA	MOLT GREU	ELEVAT
20.-Explosions.	BAIXA	MOLT GREU	MEDI
21.-Incendis.	BAIXA	GREU	BAIX
23.-Atropellaments, cops i topades contra vehicles.	ALTA	MOLT GREU	CRÍTIC
28.-Malalties causades per agents físics	MÈDIA	GREU	MEDI
29.-Malalties causades per agents biològics	MÈDIA	GREU	MEDI

OBSERVACIONS :
(3) Risc específic causat per lliscades de terres no coherents i sense contenció.
(8) Risc a causa del moviment d'elements mòbils de maquinària de moviment de terres.
(16, 20 I 21) Risc específic causat per serveis afectats
(28) Risc causat per vibracions de la traginadora de trabuc "dumper" i del martell rompedor i risc causat pel nivell de soroll.
(29) Risc causat per l'extracció de terres contaminades.

3.- NORMA DE SEGURETAT.

POSADA A PUNT DE L'OBRA PER REALITZAR AQUESTA ACTIVITAT

Atesos els treballs que es desenvolupen en aquesta activitat de la construcció, s'haurà d'assegurar que ja es trobin construïdes les instal·lacions d'Higiene i Benestar definitives per a l'execució de l' obra restant. Si encara no fos així, es construirien ..

PROCÉS
Rases

- El personal encarregat de la realització de les rases haurà de conèixer els riscos específics, així com l'ús dels mitjans auxiliars necessaris per al desenvolupament d'aquestes tasques amb la major seguretat.
- Qualsevol estrebament, per senzill que sembli, haurà de ser realitzat i dirigit per personal competent i amb la corresponent experiència.

- No s'han d'enretirar les mesures de protecció d'una rasa mentre els operaris estiguin treballant a una profunditat igual o superior a 1,30 m. sota la rasant.
- En rases de profunditat major de 1,30 m., sempre que hi hagi operaris treballant al seu interior, es mantindrà un altre de guàrdia en l'exterior que pugui actuar com al seu ajudant en el treball i cridar l'alarma, posat que es produeixi qualsevol situació d'emergència.
- S'acotaran les distàncies mínimes de separació entre els operaris en funció de les eines que emprin.
- Abans de començar la jornada de treball es revisaran diàriament els estrebaments tensant els estampidors quan estiguin afluixats. Tanmateix es comprovaran que estiguin expedits els llits d'aigües superficials.
- Es reforçaran aquestes mesures preventives, després d'interrupcions de treball de més d'un dia i/o d'alteracions atmosfèriques com pluja o gelades.
- S'evitarà colpejar l'estrebament durant operacions d'excavació. Els estampidors, o d'altres elements de la mateixa, no s'utilitzaran per al descens o ascensos, ni s'empraran per a la suspensió de conduccions ni càrregues, havent de suspendre's d'elements expressament calculats i situats a la superfície.
- En general, els estrebaments o parts d'aquests, es trauran només quan ja no els utilitzin i deixin de tenir utilitat. En aquesta operació es començarà per les franges horitzontals, i començant per la part inferior del tall.
- La profunditat màxima permesa sense que calgui estrebar des de la part superior de la rasa, suposant que el terreny sigui suficientment estable, no serà superior a 1,30 m. Malgrat això, s'ha de protegir la rasa amb un capcer.
- L'alçada màxima sense estrebar, en el fons de la rasa (a partir de 1,40 m.) no superarà els 0,70m. encara que el terreny sigui d'una qualitat molt bona. En cas contrari, cal baixar la taula fins que estigui clavetejada en el fons de la rasa, emprant a la vegada petites corretges auxiliars amb els seus corresponents estampidors amb la finalitat de crear els espais necessaris lliures provisionals on podent anar realitzant els treballs d'estesa de canalitzacions, formigonada, etc., o les operacions precises a què van donar lloc a l'excavació d'aquesta rasa.
- Encara que els paraments d'una excavació siguin aparentment estables, s'estrebaran sempre que es prevegi el deteriorament del terreny, com a conseqüència d'una llarga durada de l'obertura.
- Esdevé necessari estrebar a temps, i el material previst amb aquesta finalitat haurà d'estar a peu d'obra i en quantitat suficient, amb temps, havent estat revisat i amb la garantia de què es troba en perfecte estat.
- Tota excavació que superi els 1,60 de profunditat haurà de tenir, a intervals regulars, de les escales necessàries per facilitar l'accés dels mateixos operaris o la seva evacuació ràpida en el cas de perill. Aquestes escales han de tenir un desembarcament fàcil, ultrapassant el nivell del terra en 1 m., com a mínim.
- L' aplec de materials i de les terres extretes en talls de profunditat més gran de 1,30m, es disposaran a distància no menor de 2 m. de la vorera del tall.
- Quan les terres extretes es trobin contaminades es desinfectaran, així com les parets de les excavacions corresponents.
- No es tolerarà sota cap concepte el soscavat del talús o parament.
- Sempre que sigui previsible el pas de vianants o vehicles a prop de la vorera del tall es col·locaran tanques mòbils que s'il·luminaran, durant la nit, cada deu metres amb punts de llum portàtil i grau de protecció no menor d'IP. 44 segons UNE 20.324.
- En general les tanques acotaran no menys d'un metre el pas de vianants i dos metres el de vehicles.
- En talls de profunditat major de 1,30 m.; els estrebaments hauran de sobrepassar, com a mínim, 20 cm. el nivell superficial del terreny.
- Es disposarà a l'obra, per a proporcionar en cada cas l'equip indispensable a l'operari, d'una provisió de palanques, tascons, barres, puntals, taulons, que no s'utilitzaran per a l'estrebament i es reservaran per l'equip de salvament, així com d'altres medis que puguin servir per eventualitats o puguin socórrer als operaris que puguin accidentar-se.

- El senyalitzador ha d'anar dotat d'una armilla de malla lleugera i reflectant.
- En la realització de l'excavació, s'ha de considerar la possibilitat de la presència d'alguns dels serveis afectat (línies elèctriques subterrànies, conduccions de gas, conduccions d'aigua, telefonia, clavegueram).
- Si en el solar es té constància de la presència d'alguna línia d'electricitat subterrània, que creui o estigui instal·lada a escassa distància del traçament de la rasa a excavar, es realitzaran prospeccions per conèixer la seva correcta ubicació, i es realitzaran els tràmits oportuns amb l'empresa subministradora de l'electricitat perquè talli el subministrament elèctric d'aquestes línies abans d'iniciar els treballs, per evitar el risc de contacte elèctric.
- Si a causa de necessitats de programació de l'obra, quan iniciem els treballs d'excavació no s'ha tallat el subministrament elèctric d'aquesta línia, amb evident risc de contacte directe durant l'obertura de la rasa, haurà d'estar prohibida la realització de la mateixa mitjançant mitjans mecànics, només es permetrà l'excavació manual prenent totes les precaucions necessàries.
- En cas d'inundació, degut al nivell freàtic o a la pluja, es realitzarà, immediatament, l'eixugada corresponent per evitar així, el reblaniment de les bases al talús.
- Posat que, s'hagués de treballar a la mateixa vorera de la rasa els operaris hauran d'emprar el cinturó de seguretat convenientment lligat.
- L'operari emprarà a cada moment casc, guants, granota de treball, botes de seguretat de cuir en terreny sec, o botes de goma en presència de fangs.
- En cas d'usar el martell pneumàtic, a més, emprarà canelleres, protectors auditius, davantal.
- S'ha de procurar la presència mínima dels treballadors al voltant de les màquines.
- Es prohibeix la presència dels treballadors en el radi de gir de la retroexcavadora, prohibició que s'ha de senyalitzar a la part exterior de la cabina del conductor.
- Cal deixar el tall, en acabar els treballs, net i endreçat.
- Per als futurs treballs, es mantindrà l'accés a la cota de fonamentació mitjançant l'escala, referida amb anterioritat, incorporada a una bastida.
- Es senyalitzarà l'obra amb els cartells d'advertència, prohibició i obligació en el seu accés i, complementàriament, en els talls que sigui precís.

Pous

- El personal encarregat de la realització dels pous haurà de conèixer els riscos específics, així com l'ús dels mitjans auxiliars necessaris pel desenvolupament d'aquestes tasques amb la major seguretat en la mesura del possible.
- S'hauran d'estrebar les parets dels pous a mesura que es vagi aprofundint, sense que la distància entre el fons del pou i la vorera inferior de l'estrebament superi mai els 1,5 metres.
- A mesura que s'aprofundeixi el pou, s'haurà d'instal·lar en aquest, una escala que compleixi amb les disposicions exigides a la nostra legislació. Qualsevol estrebament, per senzill que sembli, haurà de ser realitzat i dirigit per personal competent i amb la deguda experiència.
- Als terrenys que siguin susceptibles d'inundació, els pous hauran de tenir de mesures que facilitin la ràpida evacuació dels treballadors.
- Posat que fos necessari bombejar constantment un pou, s'haurà de disposar d'un equip auxiliar de bombeig.
- En tota excavació de pous s'emprarà un mesurador d'oxigen.
- S'establirà una comunicació entre els treballadors de l'interior del pou i els de l'exterior.
- Els treballadors que desenvolupin les seves tasques en l'excavació del pou hauran d'estar protegits, en la mesura que es pugui, contra la caiguda d'objectes.
- S'ha de protegir la part superior del pou amb tanques o bé amb baranes, arquits, etc.
- Si l'excavació de pou es realitzés durant la nit s'haurà d'il·luminar convenientment la part superior i els entorns del pou.

- Sempre que hi hagi persones dins d'un pou, el fons del mateix haurà d'estar convenientment il·luminat i alhora, disposarà d'una il·luminació d'emergència.
- Els aparells elevadors instal·lats a sobre del pou hauran de :
  a) Tenir una resistència i una estabilitat suficients pel treball que aniran a exercir.
  b) No ha de suposar cap perill pels treballadors que es trobin al fons del pou.
  c) L'aparell elevador haurà de disposar d'un limitador de final de carrera, del ganxo, així com d'una balda de seguretat instal·lada al seu mateix ganxo.
  d) L'operador de grua que manipuli l'aparell elevador haurà de tenir la suficient visibilitat, perquè des de la part superior pugui observar la correcta elevació de la càrrega sense cap risc per la seva part de caiguda al buit tot i utilitzant el cinturó de seguretat convenientment lligat.
  e) S'haurà de preveure el suficient espai lliure vertical entre la politja elevadora i el cubell quan aquest es trobi al capdamunt del pou.
  f) El cubell haurà d'estar lligat al ganxo, el qual haurà de disposar d'una balda de seguretat de manera que no es pugui desfermar .
  g) Els torns que es trobin col·locats a la part superior del pou, hauran de ser instal·lats de manera que es pugui enganxar i desenganxar el cubell sense cap perill .
  h) Quan s'utilitzi un torn accionat manualment s'haurà de col·locar al voltant de la boca del pou un plint de protecció.
  i) El tro d'hissar ha de tenir un fre, que s'haurà de comprovar abans de començar cada jornada.
  j) No s'han d'omplir les galledes o baldes fins a la seva vora, si no fins només els dos terços de la seva capacitat.
  k) S'hauran de guiar durant el seu hissat els cubells plens de terra.

- Posat que sigui necessari, s'haurà d'instal·lar un sistema de ventilació forçat introduint aire fresc canalitzat cap al lloc de treball.
- En finalitzar la jornada o en interrupcions, llargues, es protegiran les boques dels pous de profunditat major de 1,30 m. amb un tauló resistent, xarxes o qualsevol altre element equivalent.
- En cas de realitzar l'excavació del pou en una zona pels vianants i amb trànsit de vehicles es realitzarà un tancant de manera que els vehicles romanguin a una distància mínima de 2 metres i en cas de trànsit de vianants a 1 metre.
- En tots dos casos, es senyalitzarà amb les respectives senyales viàries de "perill obres" s'il·luminarà, per la nit, mitjançant punts de llum destellants.
- L'operari emprarà a cada moment casc, guants, granota de treball, botes de seguretat de cuir en terreny sec, o botes de goma en presència de fangs.
- Posat que s'empri el martell pneumàtic, a més, emprarà canelleres, protectors auditius, davantal.
- Qualsevol mena de consum elèctric haurà d'estar protegida mitjançant un interruptor diferencial, per evitar el risc de contacte elèctric no desitjat degut a un defecte d'aïllament.
- Cal vetllar per a que els cables conductors i la infraestructura "aparellage" de connexió estiguin en bon estat, substituint-les posat que s'observi qualsevol mena de deteriorament.
- S'ha de procurar la presència mínima dels treballadors al voltant de les màquines.
- És prohibida la presència dels treballadors en el radi de gir de la retroexcavadora, prohibició que s'ha de senyalitzar a la part exterior de la cabina del conductor.
- Cal deixar el tall d'obra, en acabar els treballs, net i endreçat.
- Pels futurs treballs es mantindrà l'accés a la cota de fonamentació mitjançant l'escala, esmentada amb anterioritat, incorporada a una bastida.
- Es senyalitzarà l'obra amb els cartells d'advertència, prohibició i obligació en el seu accés i, complementàriament, als talls on sigui precís.

ELEMENTS AUXILIARS

En aquest apartat considerarem els elements auxiliars que s'empraran pel desenvolupament d'aquesta activitat, que complirà amb la normativa següent:

- Oxitallada
- Escales de mà
- Grup compressor i martell pneumàtic
- Camions i dúmpers de gran tonatge
- Dúmpers de petita cilindrada
- Retroexcavadora

Sempre que les condicions de treball exigeixin d'altres elements de protecció, es col·locaran a l'obra atenent als criteris establerts per la legislació vigent, reflectint-los al Pla de Seguretat i condicions de Salut que ha de realitzar l'empresa constructora. (Art. 7 RD 1627/1997)

4.- SISTEMES DE PROTECCIÓ COL·LECTIVA I SENYALITZACIÓ.

- Les proteccions col·lectives esmentades a les normes de seguretat es troben constituïdes per :
  - Tanques tubulars de peus drets de limitació i protecció, de 90 cm. d'alçada; o palanques de peus inclinats units a la part superior per un tauló de fusta.

- Senyalització de seguretat vial, segons el codi de circulació, conforme a la normativa ressenyada en aquesta activitat :
  - Senyal de perill indefinit.
  - Cartell indicatiu d'entrada i sortida de camions.
  - Senyal de limitació de velocitat.
  - Senyal de prohibit avançar.
  - Senyal manual de "stop" i "direcció obligatòria".
  - Balisament destellant per a la seguretat de la conducció nocturna.

- Senyalització de seguretat en el Treball, segons el RD 485/1997, de 14 d'abril, conforme a la normativa ressenyada en aquesta activitat:
  - Senyal d'advertència de caiguda a diferent nivell.
  - Senyal d'advertència de risc elèctric.
  - Senyal de protecció obligatòria del cap.
  - Senyal de protecció obligatòria de la vista
  - Senyal de protecció obligatòria de l'oïda.
  - Senyal de protecció obligatòria dels peus.
  - Senyal de protecció obligatòria de les mans.
  - Senyal de protecció obligatòria del cos.

Sempre que les condicions de treball exigeixin d'altres elements de protecció es col·locaran a l'obra seguint els criteris establerts per la legislació vigent, reflectint-los al Pla de Seguretat i condicions de Salut que ha de realitzar l'empresa constructora. (Art. 7 RD 1627/1997).

5.- RELACIÓ D'EQUIPS DE PROTECCIÓ INDIVIDUAL.

Els Equips de Protecció Individual seran, segons els treballs a desenvolupar, els següents:

- Treballs d'excavació i transports mecànics (conductors):

- Cascos.
- Guants de cuir.
- Botes de seguretat.
- Granota de treball.
- Cinturó antivibratori (de manera especial a les traginaries de trabuc “dúmpers” de petita cilindrada).

- Treball en rases i pous (operaris) :

- Cascos.
- Botes de seguretat de cuir pels llocs secs.
- Botes de seguretat de goma pels llocs humits.
- Guants de lona i cuir (tipus americà).
- Granota de treball.
- Protecció auditiva (auriculars o tampons).
- Canelleres.
- Armilla de malla lleugera i reflectant.

Sempre que les condicions de treball exigeixin d'altres elements de protecció, es dotarà als treballadors dels mateixos, reflectint-los al Pla de Seguretat i condicions de Salut que ha de realitzar l'empresa constructora (Art. 7 RD 1627/1997).

Els Equips de Protecció individual hauran de complir en tot moment els requisits establerts al RD 773/1997, del 30 de maig; RD 1407/1192, del 20 de novembre, i les corresponents Normes UNE.

1.-Introducció

1.1 Definició:

Obra de fàbrica o de moviment de terres disposats per contenir el terraplè o desmunt, suportant o anul·lant les empentes horitzontals.

1.2 Tipus de cimentació:

Es distingeixen els diferents tipus de contenció:

Naturals:

- Talús.

Artificials:

- murs de sosteniment.
- murs pantalla.

1.3 Observacions generals:

- L'activitat de contenció, en el cas de talús comporta l'excavació del terreny, de tal manera que en la seva part alta estigui més ficat al massís que a la base, obtenint-se l'inclinació del terreny segons els paràmetres geotècnics d'aquest per anul·lar els esforços horitzontals de les terres.
- El mur de sosteniment es construeix des de la rasant inferior fins a la rasant superior per a la contenció del tall del terreny creant en el desmuntatge previ o en un procés de terraplenada. El mur de sosteniment està constituït, bàsicament, per dos elements:

• La fonamentació superficial.
• El mur, la construcció del qual consisteix en la col·locació d'armadures, encofrat, l'abocada del formigó, vibrat i desencofrat, de manera que les seves dimensions permetin contenir les terres en el seu extradós, anul·lant les empentes horitzontals.

- El tancament pantalla es construeix des de la rasant superior per a la contenció del tall de les terres, necessària per a la realització del buidat posterior. Per a l'execució del tancament pantalla s'hauran de seguir els passos següents :

• construcció del muret guia.
• perforació de rases, amb l'ús de llots tixotròpics si sorgeix el nivell freàtic.
• col·locació d'encofrat de juntes entre plafons.
• col·locació d'armadures.
• Abocada del formigó als plafons.
• extracció d'encofrats de juntes.
• demolició de caps de plafons.
• execució de la biga de lligat de plafons.

- Per realitzar totes aquestes activitat per als diferents tipus de contenció, s'ha de programar i organitzar el tall d'obra, adequadament.
- S'ha de considerar, abans d'iniciar aquesta activitat, que ja s'hagin instal·lat les tanques perimetrals de limitació del solar per evitar l'entrada de personal aliè a l'obra; les instal·lacions d'higiene i benestar, així com, també, les preses provisionals d'obra (aigua i electricitat).

1.- DEFINICIÓ I DESCRIPCIÓ.

1.1 Definició:

Mur de formigó armat amb fonamentació superficial, de directriu recta i secció constant, per sostenir relleus drenats entre explanades horitzontals, amb desnivells menors de 6 metres.

1.2 Descripció:

- Construcció de capçal:

- Es farà un replanteig de les fonamentacions del mur.
- S'excavarà fins a la cota definida en el projecte anivellant la rasant i compactant el terreny.
- Es col·locaran les armadures.
- Formigonat de la rasa, deixant els ferros d'espera.

- Construcció del mur:

- Es col·locaran les armadures del mur, previ cosit amb els ferros d'espera de la superficial.
- Es col·locaran els motlles de l'encofrat ancorats per a evitar el seu bolc.
- Es col·locaran els passadors de subjecció dels plafons de l'encofrat.
- Abocada del formigó per capes i, simultàniament, es farà un correcte vibrat.
- Es desencofrarà, quan el formigó armat tingui la consistència establerta en el projecte d'execució.
- Es continuaran regant les superfícies del mur.

- Per realitzar els murs de sosteniment serà imprescindible considerar l'equip humà següent :
  Encofradors.
  Ferrallistes.
  Operaris d'abocada i vibrat del formigó.
  Conductors de formigonera.
  Operaries per al bombeig del formigó.
  Conductors de grues.

- També s'haurà de tenir en compte els mitjans auxiliars necessaris per dur a terme els murs de sosteniment:
  Maquinària: camió formigonera, grua, traginadora de trabuc "dúmper" de petita cilindrada per al transport auxiliar, maquinària taller ferralla, bomba de formigó, serra circular, etc.
  Eines manuals.
  Preses provisionals d'aigua i electricitat.
  Instal·lacions d'higiene i benestar.

2.- RELACIÓ DE RISCOS I LA SEVA AVALUACIÓ.

Pel que fa a les causes dels accidents s'ha tingut present la guia d'avaluació de Riscos editada pel Departament de Treball de la Generalitat, considerant en cada activitat només els riscos més importants. I en la seva avaluació s'han tingut en compte les consideracions constructives del Projecte d'Execució Material de l'obra, considerant que la probabilitat és la possibilitat que es materialitzi el Risc, i la Gravetat (severitat) és la conseqüència normalment esperada de la materialització del Risc.
En la confecció del Pla de Seguretat i Condicions de Salut, aquesta avaluació podrà ser modificada en funció de la tecnologia que aporti l'empresa constructora o empreses que intervinguin en el procés constructiu, segons disposa l'Article 7 del R. D. 1627/1997, del 24 d'octubre. L'objectiu principal

d'aquesta avaluació serà el d'establir un esglaonament de prioritats per anul·lar o en el seu cas controlar i reduir els citats Riscos, tenint en compte les mesures preventives que es desenvolupen a continuació.

Riscos	**Probabilitat**	**Gravetat**	**Avaluació del Risc**
1.-Caigudes de persones a diferent nivell.	CRÍTIC	ALTA	MOLT GREU
2.-Caigudes de persones al mateix nivell.	MÈDIA	LLEU	BAIX
3.-Caiguda d'objectes per desplom.	MÈDIA	MOLT GREU	ELEVAT
4.-Caiguda d'objectes per manipulació.	BAIXA	LLEU	ÍNFIM
5.-Caiguda d'objectes.	BAIXA	GREU	BAIX
6.-Trepitjades sobre objectes.	BAIXA	LLEU	ÍNFIM
7.-Cops contra objectes immòbils.	BAIXA	LLEU	ÍNFIM
8.-Cops amb elements mòbils de màquines.	MÈDIA	GREU	MEDI
9.-Cops amb objectes o eines.	MÈDIA	LLEU	BAIX
16.-Contactes elèctrics.	MÈDIA	MOLT GREU	ELEVAT
18.-Contactes amb substàncies càustiques o corrosives	MÈDIA	LLEU	BAIX
23.-Atropellaments, cops i topades contra vehicles.	BAIXA	MOLT GREU	BAIX
26.-O. R.: manipulació de materials abrasius.	ALTA	LLEU	MEDI
28.-Malalties causades per agents físics.	MÈDIA	GREU	MEDI

OBSERVACIONS :

(3) Risc específic causat per lliscades de terres no coherents i sense contenció.
(6) Risc específic amb encofrats de fusta.
(8) Risc degut al bombament de formigó "cop d'ariet" i a l'ús de la serra circular.
(16) Risc específic causat per serveis afectats
(28) Risc causat per vibracions de la traginadora de trabuc "dúmper".

3.- NORMA DE SEGURETAT

POSADA A PUNT DE L'OBRA PER REALITZAR AQUESTA ACTIVITAT

- La pendent de les rampes d'accés a les cotes inferiors a la rasant del carrer no superaran el 10%.
- El camí d'accés de la maquinària pesada a la cota de base dels murs s'assenyalarà adequadament.
- L'accés del personal de l'obra a la rasant de fonamentació es realitzarà per camins independents als camins de circulació de la maquinària.
- L'accés a cotes inferiors a la rasant del carrer es realitzarà mitjançant escales incorporades a mòduls de la bastida tubular.
- En cas que aquests camins d'accés presentin qualsevol risc de caiguda a diferent nivell es col·locaran baranes de seguretat.
- Com que els treballs que es desenvolupen en aquesta activitat dels murs de sosteniment s'haurà d' assegurar que ja es trobin construïdes les instal·lacions d'Higiene i Benestar definitives per a l'execució de l'obra restant.

PROCÉS

- El personal encarregat en la realització dels murs de sosteniment haurà de conèixer els riscos específics, així com l'ús dels mitjans auxiliars necessaris per al desenvolupament d'aquestes tasques amb la major seguretat possible.
- L'excavació de la rasa per albergar la fonamentació es realitzarà mitjançant retroexcavadora, i en les seves maniobres s'haurà d'evitar la circulació del personal pel radi d'acció de la mateixa.
- L'abocada de les terres sobre la traginadora de trabuc "dúmper" o camió es realitzarà guiat per un capatàs o per un encarregat.
- Quan es finalitzi l'operació de càrrega de terres al camió o traginadora de trabuc "dúmper", i abans d'iniciar-se el transport, s'haurà de cobrir aquestes amb una lona.
- El transport d'armadures des de la zona de replega a la rasa es realitzarà mitjançant la grua mòbil, convenientment eslingada i guiada.
- Els operaris que realitzin la col·locació de les armadures en la rases hauran d'emprar casc de seguretat, guants de cuiro, granota de treball i botes de cuiro de seguretat.
- L'operari que realitzi l'abocament del formigó i el posterior vibrat haurà d'usar casc de seguretat, guants de neoprè, granota de treball i botes de goma de seguretat de canya alta.
- Un cop es produeixi l'enduriment de la fonamentació, es col·locarà el motlle de l'encofrat corresponent a l'extradós del mur, ancorat evitant així la seva bolcada.
- El transport dels motlles de l'encofrat es realitzarà amb una grua mòbil, convenientment eslingada.
- El lligat de l'eslinga al motlle es realitzarà a través d'un element resistent de l'encofrat.
- Per evitar moviments pendulars, el motlle anirà conduït, mitjançant una corda lligada per un operari al mateix motlle.
- En primer lloc, es col·locarà el motlle corresponent a l'extradós del mur degudament esbiaixat evitant així la bolcada.
- Abans de la col·locació del motlle, aquest serà untat amb un líquid desencofrant, per a aquesta tasca l'operari utilitzarà guants de goma de neoprè per evitar el contacte directe amb aquest líquid (desencofrant).
- L'operari que col·loqui les armadures haurà d'utilitzar casc de seguretat, guants de cuir, granota de treball i botes de seguretat de cuir.
- En la confecció de les tapes laterals, si es treballa amb la serra circular, el treballador caldrà que tingui la precaució d'emprar els acompanyadors per tallar les peces petites.
- Es construirà a la part superior de l'encofrat del mur una plataforma de treball que anirà de cap a cap del mur, aquesta plataforma haurà de tenir com a mínim 60 cm. d'amplària i en el seu perímetre s'haurà d'instal·lar la corresponent barana de seguretat.
- L' accés a aquesta plataforma es realitzarà mitjançant escala manual.
- O mitjançant una passarel·la des de la rasant superior de les terres, sempre que aquesta es mantingui aproximadament horitzontal.
- En la col·locació de passadors, entre els encofrats, és prohibit d'enfilar-se per l'encofrat, per realitzar aquesta col·locació, s'utilitzaran escales o bastides.
- L'operari que guiï l'abocada del formigó haurà d' emprar casc de seguretat, guants de neoprè, granota de treball i botes de goma de seguretat de canya alta.
- L'abocada es realitzarà per capes evitant l'acumulació excessiva dintre del motlle.
- L'encarregat vetllarà en tot moment que no es produeixin moviments de l'encofrat deguts a la pressió hidrostàtica del formigó fresc.
- El vibrador, i també l'aparell convertidor de freqüència, es trobaran protegits per un doble aïllament.
- Durant els processos de vibrat el treballador haurà d'usar casc de seguretat, guants de neoprè, granota de treball i botes de goma de seguretat de canya alta.
- El subministrament elèctric al convertidor del vibrador, ambdós es trobaran convenientment aïllats d'acord amb les instruccions del Reglament de Baixa Tensió.

- S'eslingaran els motlles a desencofrar per evitar, simplement, la seva caiguda, mentre que l'operari els desenganxa mitjançant tascons o altres eines.
- És prohibit de desencofrar amb la grua.
- Els motlles es retiraran i es netejaran per mantenir l'obra endreçada i neta.

ELEMENTS AUXILIARS

En aquest apartat considerarem els elements auxiliars que s'utilitzaran per realitzar els treballs d'aquesta activitat.

- Oxitallada
- Escales de mà
- Dúmpers de petita cilindrada
- Retroexcavadora
- Planta de formigó
- Bombatge de formigó
- Serra circular

Sempre que les condicions de treball exigeixin d'altres elements de protecció, es col·locaran en l'obra atenent als criteris establerts per la legislació vigent, reflectint-los al Pla de Seguretat i condicions de Salut que ha de realitzar l'empresa constructora. (Art. 7 RD 1627/1997)

4.- SISTEMES DE PROTECCIÓ COL·LECTIVA I SENYALITZACIÓ.

- Les proteccions col·lectives citades a les normes de seguretat es troben constituïdes per:
- Baranes de seguretat formades per muntants, passamans, barra intermèdia i sòcol. L'alçada de la barana serà de 90 cam., i el passamà haurà de tenir com a mínim 2,5 cam de gruix i 10 cam d'alçada. Els muntants hauran d' estar situats a 2,5 metres entre ells com a màxim.
- Tanques tubulars de peus drets de limitació i protecció, de 90 cm. d' alçària.

- Senyalització de seguretat viària, segons el codi de circulació, en conformitat a la normativa assenyalada en aquesta activitat :
- Senyal de perill indefinit.
- Senyal de la pendent de la rampa.
- Senyal de limitació de velocitat.
- Senyal de prohibit avançar.
- Senyal de pas preferent.
- Senyal manual de "stop" i "direcció obligatòria".
- Cartell indicatiu d'entrada i sortida de camions.

- Senyalització de seguretat en el Treball, segons el RD 485/1997, del 14 d'abril, com es disposa a la normativa assenyalada en aquesta activitat :
- Senyal d'advertència de càrrega sospesa .
- Senyal d'advertència de caiguda a diferent nivell.
- Senyal d'advertència de risc d' ensopegada.
- Senyal d'advertència de risc elèctric.
- Senyal de prohibit el pas als vianants.
- Senyal de protecció obligatòria dels peus.
- Senyal de protecció obligatòria de les mans.
- Senyal de protecció obligatòria del cos.

Sempre que les condicions de treball exigeixin d' altres elements de protecció es col·locarà en l'obra tot seguint els criteris establerts per la legislació vigent, i reflectint-los en el Pla de Seguretat i condicions de Salut que ha de realitzar l' empresa constructora. (Art. 7 RD 1627/1997).

5.- RELACIÓ D'EQUIPS DE PROTECCIÓ INDIVIDUAL.

Els Equips de Protecció Individual seran, segons els treballs a desenvolupar els següents:

- Treballs d'excavació i transport (conductors i gruistes):

- Cascos de seguretat.
- Guants de cuir.
- Botes de seguretat.
- Granota de treball.
- Cinturó antivibratori (molt especialment per la traginadora de trabuc "dúmpers" de petita cilindrada).

- Treball amb encofrats (encofradors):

- Cascos de seguretat.
- Botes de seguretat.
- Guants de lona i cuir (tipus americà).
- Granota de treball.

- Treball amb armadures (armadors):

- Cascos de seguretat.
- Botes de seguretat.
- Guants de lona i cuiro (tipus americà).
- Granota de treball.

- Treballs de formigonada i vibrat:

- Cascos de seguretat.
- Botes de seguretat de goma de canya alta.
- Guants de neoprè.
- Granota de treball.

Sempre que les condicions de treball exigeixin d'altres elements de protecció, es dotarà als treballadors dels mateixos, reflectint-los en el Pla de Seguretat i condicions de Salut que ha de realitzar l'empresa constructora (Art. 7 RD 1627/1997).

Els Equips de Protecció individual deuran complir a cada moment els requisits establerts en el RD 773/1997, del 30 de maig; RD 1407/1192, del 20 de novembre, i les corresponents Normes UNE.

1.- INTRODUCCIÓ.

1.1 Definició:

Base natural o artificial, sota terra, sobre la qual descansa un edifici. La seva dimensió i tipus es troba en funció del pes de l'edifici i de l'aptitud portant del terreny sobre el qual descansa aquest.

1.2 Tipus de fonamentació:

Es classifiquen en dues famílies:

- fonaments superficials.
- fonaments profunds.

Dintre dels fonaments superficials es distingeixen:

- corregudes.
- lloses.
- bigues flotants.
- sabates

En els fonaments profunds considerem:

- els pilots realitzats in situ.
- els pilots prefabricats.

1.3 Observacions generals:

L'activitat constructiva de fonamentació comporta bàsicament; l'excavació, la seva fabricació in situ (ferrallat, formigonat) o la clavada del pilot prefabricat. Per això, s'haurà de considerar el transport vertical i horitzontal de tots els elements que componen la fonamentació.
Per realitzar aquesta activitat d'una manera eficient i eficaç, caldrà:

- Una programació (planificació i coordinació) de les diferents subactivitats que componen la construcció de la fonamentació.
- Una organització del tall d'obra per posar a la pràctica la programació; per això s'establiran els camins de circulació de maquinària, zones d'estacionament, zones de replega de material, etc.
- Finalment, una previsió d'elements auxiliars, com bastides amb escales adossades, maquinària per al moviment de terres, maquinària per al transport horitzontal i vertical, etc.; previsió dels Sistemes de Protecció Col·lectiva, dels Equips de Protecció Individual i de les instal·lacions d'higiene i benestar; així com una previsió d'espais per poder moure adequadament la maquinària.

Tot això, té l'objectiu que es realitzi en el temps prefixat en el projecte d'execució material de l'obra amb els mínims riscos d'accidents possibles.

S'ha de considerar, abans d'iniciar aquesta activitat, que ja hi hagi instal·lades les tanques perimetrals de limitació del solar per evitar l'entrada de personal aliè a l'obra; les instal·lacions d'higiene i benestar, així com, també, les preses d'obra (aigua i electricitat).
En aquesta activitat s'haurà de considerar la construcció de la bancada de la futura grua torre.

1.- DEFINICIÓ I DESCRIPCIÓ.

1.1 Definició:

Eixamplament de la base dels suports verticals pertanyent a estructures d'edificació, sobre terres homogènies d'estratigrafia sensiblement horitzontal, encarregat de repartir les càrregues sobre el terreny.

1.2 Descripció:

Les sabates poden ser de formigó en massa o armat, de planta quadrada o rectangular, alhora també, poden ser aïllades o esbiaixades.
Les sabates es construeixen, bàsicament, realitzant una petita excavació de secció quadrada o rectangular, i un cop anivellada la rasant a cota, es col·loca l'armadura i posteriorment el formigó, segons les característiques que són descrites en el projecte d'execució material.
L'excavació es pot realitzar manualment o amb maquinària de moviment de terres (retroexcavadora).

Per realitzar les sabates serà imprescindible considerar l'equip humà següent :
- operaris per realitzar l'excavació manual.
- conductors de la maquinària d'excavació.
- ferrallistes.
- encofradors.
- conductors de formigonera.
- operaris per al bombeig del formigó.
- gruistes.

També, caldrà considerar els mitjans auxiliars necessaris per realitzar la fonamentació:
- Maquinària: retroexcavadora, camió formigonera, grua mòbil, traginadora de trabuc "dúmper" de petita cilindrada per al transport auxiliar, maquinària taller ferralla, bomba de formigó, tixotròpics i maquinària, etc.
- Eines manuals.
- Preses provisionals d'aigua i elèctrica.
- Instal·lacions d'higiene i benestar.

2.- RELACIÓ DE RISCOS I LA SEVA AVALUACIÓ.

Pel que fa a les causes dels accidents s'ha tingut present la guia d'avaluació de Riscos editada pel Departament de Treball de la Generalitat, considerant a cada activitat només els Riscos més importants. I en la seva avaluació s'han tingut en compte les consideracions constructives del Projecte d'Execució Material de l'obra, considerant : la probabilitat és la possibilitat que es materialitzi el Risc, i la Gravetat (severitat) és la conseqüència normalment esperada de la materialització del Risc.

En la confecció del Pla de Seguretat i Condicions de Salut, aquesta avaluació podrà ser modificada en funció de la tecnologia que aporti l'empresa constructora o empreses que intervinguin en el procés constructiu, segons disposa l'Article 7 del R. D. 1627/1997, del 24 d'octubre.

L'objectiu principal d'aquesta avaluació serà el d'establir un esglaonament de prioritats per anul·lar o en el seu cas controlar i reduir els citats Riscos, tenint en compte les mesures preventives que es desenvolupen a continuació.

Riscos	Probabilitat	Gravetat	Avaluació del Risc
1.- Caigudes de persones a diferent nivell.	BAIXA	GREU	BAIX
2.- Caigudes de persones al mateix nivell.	BAIXA	LLEU	ÍNFIM
4.- Caiguda d'objectes per manipulació.	BAIXA	LLEU	ÍNFIM
6.- Trepitjades sobre objectes.	BAIXA	LLEU	ÍNFIM
8.- Cops amb elements mòbils de màquines.	BAIXA	GREU	BAIX
9.- Cops amb objectes o eines.	BAIXA	GREU	BAIX
11.- Atrapaments per o entre objectes.	ALTA	GREU	ELEVAT
16.- Contactes elèctrics.	BAIXA	MOLT GREU	MEDI
18.- Contactes amb substàncies càustiques o corrosives	MÈDIA	LLEU	BAIX
26.- O. R.: manipulació de materials abrasius.	ALTA	LLEU	MEDI
28.- Malalties causades per agents físics.	MÈDIA	GREU	MEDI

OBSERVACIONS :

(8) Risc causat pel moviment d'elements mòbils de maquinària de moviment de terres, bombeig de formigó "cop d'ariet" i l'ús de la serra circular.
(28) Risc causat per vibracions de la traginadora de trabuc "dúmper".

3.- NORMA DE SEGURETAT

POSADA A PUNT DE L'OBRA PER REALITZAR AQUESTA ACTIVITAT

- Els camins d' accés des de l'exterior del solar cap al tall s'hauran d'establir i senyalitzar adequadament.
- Posat que els fonaments es trobin a una cota diferent de la rasant del carrer :
- Les rampes d'accés al tall d'obra superaran el 10% la pendent.
- S'instal·larà un accés de vianants independent al de la rampa, per a l'accés del personal a les cotes de cimentació.
- En el cas de risc de caiguda a diferent nivell, posarà tanques de seguretat.

Atès els treballs que es desenvolupen a aquesta activitat s'haurà d'assegurar que ja es trobin construïdes les instal·lacions d'Higiene i Benestar definitives per a l'execució de l' obra restant

PROCÉS

- El personal encarregat en la realització de la fonamentació haurà de conèixer els riscos específics, així com de l'ús dels mitjans auxiliars necessaris per al desenvolupament d'aquestes tasques amb la major seguretat a la mesura del possible.
- S'hauran de mantenir a cada moment els talls d'obra nets i endreçats.
- S'hauran d'emmagatzemar tots els combustibles, olis i gasos a pressió de manera que estiguin protegits de les inclemències atmosfèriques : calor, pluja, etc.
- Les passarel·les i plataformes de treball tindran, com a mínim, una amplada de 60 cm.
- S'haurà d'evitar la permanència o pas de les persones sota càrregues sospeses, tot i acotant les àrees de treball.
- Es suspendran els treballs quan plogui, nevi o bufi el vent amb una velocitat superior a 50 Km/h, en aquest darrer cas es retiraran els materials i eines que puguin desprendre's.
- En les instal·lacions d'energia elèctrica per als elements auxiliars d'accionament elèctric, com formigoneres i vibradors, es disposarà a l'arribada dels conductors de preses d'un interruptor diferencial, amb la seva corresponent presa de terra, segons el Reglament Electrotècnic per a Baixa Tensió.

- Quan l'abocada del formigó es realitzi pel sistema de bombeig pneumàtic o hidràulic, els tubs de conducció es trobaran convenientment ancorats i es pararà esment en netejar la canonada després del formigonat, donat que la pressió de sortida dels àrids poden ser causa d'accident.
- Quan s'utilitzin vibradors elèctrics, aquests seran de la Classe III, segons el Reglament de Baixa Tensió.
- En les zones de pas amb risc de caiguda a diferent nivell, es col·locaran tanques tubulars de peus drets, convenientment ancorades.
- Es senyalitzarà l'obra amb els senyals d'advertència, prohibició i obligació en tots els seus accessos i, de manera complementària, als talls d'obra que hi calgui. (Vegeu capítol 4.- Sistemes de Protecció Col·lectiva i Senyalització, d'aquesta fitxa).
- S'haurà de construir les zones d'estacionament amb una certa pendent per facilitar el vessament de les aigües.
- Posat que es produís qualsevol vessament d'oli en les zones d'estacionament, s'haurà de neutralitzar amb sorra, o mitjançant qualsevol altre sistema que sigui també adequat.
- Els operaris encarregats del muntatge o de la manipulació de les armadures aniran provistos de casc, guants de cuir, botes de seguretat de cuiro i puntera reforçada, granota de treball, davantals i cinturó portaeines.
- Els operaris que manipulin el formigó empraran de casc, guants de neoprè, botes de goma de canya alta L'operari conductor del traginadora de trabuc "dúmper" empraran casc, guants de cuiro, botes de seguretat, granota de treball, i cinturó antivibratori.

ELEMENTS AUXILIARS

En aquest apartat considerarem els elements auxiliars que s'utilitzaran per realitzar els treballs d'aquesta activitat.

- Escales de mà
- Grup compressor i martell pneumàtic
- Camions i dúmpers de gran tonatge
- Dúmpers de petita cilindrada
- Retroexcavadora
- Planta de formigó
- Bombatge de formigó
- Serra circular
- Armadura
- Grúes i aparells elevadors

Sempre que las condicions de treball exigeixin d'altres elements de protecció, es col·locaran en l'obra atenent als criteris establerts per la legislació vigent, reflectint-los al Pla de Seguretat i condicions de Salut que ha de realitzar l'empresa constructora. (Art. 7 RD 1627/1997)

4.- SISTEMES DE PROTECCIÓ COL·LECTIVA I SENYALITZACIÓ.

- Les proteccions col·lectives citades en les normes de seguretat es troben constituïdes per :
• Tanques tubulars de peus drets de limitació i protecció, de 90 cm. d'alçària;
- Senyalització de seguretat en el Treball, segons el RD 485/1997, del 14 d'abril, en conformitat a la normativa assenyalada en aquesta activitat :
• Senyal d'advertència de càrrega sospesa.
• Senyal d'advertència de caiguda a diferent nivell.
• Senyal d'advertència de risc d'ensopegar.
• Senyal d'advertència de risc elèctric.

- Senyal de protecció obligatòria del cap.
- Senyal de protecció obligatòria dels peus.
- Senyal de protecció obligatòria de las mans.
- Senyal de protecció obligatòria del cos.

Sempre que les condicions de treball exigeixin d'altres elements de protecció es col·locaran en l'obra tot seguint els criteris establerts per la legislació vigent, reflectint-los al Pla de Seguretat i condicions de Salut que ha de realitzar l'empresa constructora. (Art. 7 RD 1627/1997).

5.- RELACIÓ D'EQUIPS DE PROTECCIÓ INDIVIDUAL.

Els Equips de Protecció Individual seran, segons els treballs a desenvolupar els següents:
- Treballs d'excavació i transports mecànics (conductors):
- Cascos.
- Botes de seguretat.
- Granota de treball.
- Cinturó antivibratori (de manera especial en la traginadora de trabuc "dúmper" de petita cilindrada).

- Treball amb armadures (operaris) :
  - Cascos.
  - Botes de seguretat.
  - Guants de lona i cuiro (tipus americà).
  - Granota de treball.
  - Davantal, en cas de treballs en taller ferralla.

- Treball de formigonat :
  - Cascos.
  - Botes de seguretat de canya alta.
  - Guants de neoprè.
  - Granota de treball.

Sempre que les condicions de treball exigeixin d'altres elements de protecció, seran proporcionats als treballadors, reflectint-los al Pla de Seguretat i condicions de Salut que ha de realitzar l'empresa constructora (Art. 7 RD 1627/1997).

Els Equips de Protecció individual deuran complir a cada moment els requisits establerts en el RD 773/1997, del 30 de maig; RD 1407/1192, del 20 de novembre, i les corresponents Normes UNE.

1.- INTRODUCCIÓ.

1.1 Definició:

Element constructiu que tanca i limita lateralment l'edifici.

1.2 Tipus de tancaments exteriors :

Façanes de fàbrica :

- blocs.
- maons:
  - obra vista.
  - revestit.
  - acabats penjats.
- vidre.

Façanes prefabricades :

- tancament cortina.
- plafons pesats de formigó.
- plafons lleugers.

1.3 Observacions generals :

La construcció dels tancaments exteriors s' haurà de realitzar un cop s´hagi finalitzat el forjat corresponent, per això haurà de considerar-se, en primer lloc, l'aplec del material a les respectives plantes per a la confecció d'aquest tancament.

Segons criteris d'eficàcia i seguretat, l'empresa constructora haurà de considerar una previsió d'elements auxiliars, com bastides penjades i/o bastides de façana, plataformes elevadores, etc.

En la construcció del corresponent tancament només s'hauran de desmuntar les proteccions col·lectives al lloc on s'estigui construint.

En aquesta activitat, per facilitar el transport vertical dels materials es preveurà que estigui instal·lat el muntacàrregues, les guies del qual estaran perfectament ancorades a l'estructura de l'edifici, segons criteris d'eficàcia i eficiència respecte a d'altres aparells elevadors. També es pot considerar el desmuntatge de la grua torre si no s'ha previst cap elevació de pes superiors a la capacitat dels corresponents muntacàrregues, i tenint present que en casos puntuals es pot recórrer a la grua mòbil.

A causa de la construcció dels tancaments, cal garantir la il·luminació a les zones de pas i de treball mitjançant punts de llum, la potència dels quals serà d'una intensitat lumínica mitjana de 100 lux.

Cal assegurar-se, abans d'iniciar aquesta activitat, que ja s'hagin instal·lat les tanques perimetrals de limitació del solar per evitar l'entrada de personal aliè a l' obra; les instal·lacions d' higiene i benestar, tanmateix, les preses provisionals de obra (aigua i electricitat).

1.- DEFINICIÓ I DESCRIPCIÓ.

1.1 Definició :

Tancament construït amb maons ceràmics per garantir l'aïllament tèrmic i acústic.

1.2 Descripció :

L'activitat de construcció dels tancaments cal planificar-la de manera que un cop desencofrada i neta la planta, es puguin iniciar aquestes tasques, ja que així es minimitza el risc de caiguda a diferent nivell.

El procés constructiu és repetitiu per a cada planta, i normalment s' inicia a la planta baixa.
La construcció del tancament base de maons es realitza en les següents fases :

- col·locació d'aplomades, per a cercar la verticalitat i la col·locació de regles.
- senyalització a planta, mitjançant blavet, de la primera filada.
- col·locació de la primera filada i successives, fins a l'alçada de les espatlles.
- instal·lació d' una bastida de cavallets si es realitza des de l'interior, i si el tancament es realitza des de l'exterior s'adaptarà la plataforma de treball perquè estigui recolzada sobre la bastida, essent aquesta bastida tubular modular o bastida penjada; perquè la realització del treball es faci de manera ergonòmica i amb seguretat s'haurà de garantir el subministrament dels elements necessaris per a la seva construcció. Per aquest motiu s'ha de considerar un aplec previ de material a les respectives plantes. Aquest aplec del material que normalment es realitza amb els palets corresponents, s'elevarà a través de la grua; si encara s'està construint l'estructura, i si no n'hi hagués, a través del muntacàrregues auxiliat pels toros a la corresponent planta. Pel transport del material paletizat des del camió fins al muntacàrregues s'emprarà el carretó elevador. Posat que s'utilitzi la grua torre, el transport des del camió fins a les plantes es realitzarà amb la forquilla portapalet que es trobarà eslingada a la balda de la grua.

Per a realitzar els tancaments de fàbrica de maó serà imprescindible considerar l'equip humà següent :

- operadors de grua.
- manobres.
- operadors de carretó elevador.

També esdevindrà necessari tenir present els mitjans auxiliars que facin falta per dur a terme la realització de la façana.

- Maquinària: formigonera pastera, grua, traginadora de trabuc "dúmper" de petita cilindrada pel transport auxiliar, serra de trepar, carretó elevador, toro, etc.
- Estris: bastides de cavallets, bastides penjades, bastides de façana, forquilla portapalets, eslingues, proteccions col·lectives , individuals, etc.
- Eines manuals.
- Presa provisional d'aigua: s'instal·larà un muntant a la façana pel subministrament d'aigua a cadascuna de les plantes.
- Es realitzarà una instal·lació elèctrica provisional a l'interior de l'edifici connectada a la presa provisional general.

2.- RELACIÓ DE RISCOS I LA SEVA AVALUACIÓ

Pel que fa a les causes dels accidents s'ha tingut present la guia d'avaluació de Riscos editada pel Departament de Treball de la Generalitat, considerant en cada activitat només els Riscos més importants. I en la seva avaluació s'ha tingut en compte les consideracions constructives del Projecte d'Execució Material de l'obra, considerant que la probabilitat és la possibilitat que es materialitzi el Risc, i la Gravetat (severitat) és la conseqüència normalment esperada de la materialització del Risc.

En la confecció del Pla de Seguretat i Condicions de Salut, aquesta avaluació podrà ser modificada en funció de la tecnologia que aporti l'empresa constructora o empreses que intervinguin en el procés constructiu, segons disposa l'Article 7 del R. D. 1627/1997, del 24 d'octubre.

L'objectiu principal d'aquesta avaluació serà el d'establir un esglaonament de prioritats per anul·lar, o en el seu cas, controlar i reduir els citats Riscos, tenint en compte les mesures preventives que es desenvolupen a continuació.

Riscos	**Probabilitat**	**Gravetat**	**Avaluació del Risc**
1- Caigudes de persones a diferent nivell	ALTA	MOLT GREU	CRÍTIC
2- Caigudes de persones al mateix nivell	ALTA	GREU	ELEVAT
3-Caiguda d'objectes per desplom	MÈDIA	MOLT GREU	ELEVAT
4-Caiguda d'objectes per manipulació	BAIXA	LLEU	ÍNFIM
5-Caiguda d'objectes	ALTA	GREU	ELEVAT
6-Trepitjades sobre objectes	ALTA	GREU	ELEVAT
7-Cops contra objectes immòbils	ALTA	LLEU	MEDI
8-Cops amb elements mòbils de màquines	MÈDIA	GREU	MEDI
9-Cops amb objectes o eines	MÈDIA	LLEU	BAIX
10-Projecció de fragments o partícules	MÈDIA	LLEU	BAIX
13-Sobreesforços	BAIXA	LLEU	ÍNFIM
16-Contactes elèctrics	MÈDIA	GREU	MEDI
17-Inhalació o ingestió de substàncies nocives	MÈDIA	LLEU	BAIX
18-Contactes amb substàncies càustiques o corrosives	MÈDIA	LLEU	BAIX
26-O R: manipulació de materials abrasius	ALTA	LLEU	MEDI
27-Malalties causades per agents químics	MÈDIA	LLEU	BAIX
28-Malalties causades per agents físics	MÈDIA	LLEU	BAIX

OBSERVACIONS :
(8) Risc causat pel tall de material ceràmic amb la serra de trepar.
(17) Risc causat per la inhalació de pols generat en el tall de material ceràmic amb la serra de trepar.
(27) Risc causat pel contacte de la pell amb el morter.
(28) Risc causat pel soroll generat en el tall de material ceràmic amb la serra de trepar.

3.- NORMA DE SEGURETAT

POSADA A PUNT DE L' OBRA PER REALITZAR AQUESTA ACTIVITAT

- Es garantirà el subministrament de material als diferents talls d'obra mitjançant el muntacàrregues de l'obra, o si no es disposa d'aquest, s'emprarà la grua torre.

- Atesos els treballs que es desenvolupen en aquesta activitat de tancaments cal assegurar-se que ja es troben construïdes les instal·lacions d'Higiene i Benestar definitives per a l'execució de l'obra restant.

PROCÉS

- El personal encarregat de la construcció de la façana haurà de conèixer els riscos específics i l'ús dels mitjans auxiliars necessaris per realitzar la seva construcció amb la major seguretat possible.
- Per evitar el risc de caiguda al mateix nivell s'haurà de mantenir el tall d'obra net, endreçat i il·luminat adequadament.
- Per evitar el risc de caiguda a diferent nivell es col·locarà la corresponent barana de seguretat en els perímetres i es taparan els buits horitzontals.
- En cas que, per necessitats de construcció, no es pugui instal·lar la barana de seguretat, l'operari exposat al risc de caiguda a diferent nivell haurà d'emprar el cinturó de seguretat convenientment ancorat.
- El tall de l'obra s'ha de mantenir net de fangs o d'altres substàncies pastoses per evitar així relliscades.
- S'haurà d'evitar la presència de material a la vora dels perímetres i es vetllarà per la correcta instal·lació dels entornpeus a les baranes de seguretat, per evitar la caiguda d'objectes.
- En la manipulació dels materials, s'hauran de considerar posicions ergonòmiques per evitar cops, ferides i erosions.
- En la manipulació del toro es procurarà no introduir les mans ni els peus dintre dels elements mòbils, i en especial es vetllarà per no posar el peu sota del palet.
- Amb la finalitat d'evitar lumbàlgies es procurarà que el transport manual de material no sobrepassi el pes de 30 Kg.
- Es vetllarà en tot moment per la qualitat òptima dels aïllaments, així com per la correcta disposició dels interruptors diferencials i magnetotèrmics al quadre de zona.
- Els operaris que realitzin la manipulació del material paletitzat hauran d'emprar casc de seguretat, guants de cuir i lona (tipus americà), granota de treball, botes de cuir de seguretat i cinturó de seguretat, si aquests treballs a desenvolupar presenten qualsevol risc de caiguda a diferent nivell.

ELEMENTS AUXILIARS

En aquest apartat considerarem els elements auxiliars que s'empraran pel desenvolupament d'aquesta activitat, tot complint amb la normativa de seguretat especificada en:

Escales de mà
Dúmpers de petita cilindrada
Grúes i aparells elevadors
Grueta o Cabrestant mecànic "maquinillo"
Carretó elevador
Transpalet manual: carretó manual
Formigonera pastera
Bastida amb elements prefabricats sistema modular
Bastida penjada
Bastida de borriquetes

Sempre que les condicions de treball així ho exigeixin s'empraran d'altres elements de protecció, que es col·locaran en l'obra atenent els criteris establerts per la legislació vigent, reflectint-los en el Pla de Seguretat i condicions de Salut que ha de realitzar l'empresa constructora. (Art. 7 RD 1627/1997)

4. - SISTEMES DE PROTECCIÓ COL·LECTIVA I SENYALITZACIÓ.

Les proteccions col·lectives citades en les normes de seguretat es troben constituïdes per :

- Baranes de seguretat formades per muntants, passamans, barra intermitja i sòcol. L'alçada de la barana serà de 90 cm, i el passamà haurà de tenir com a mínim 2,5 cm de gruixària i 10 cm d'alçada. Els muntants (guardacossos) hauran d'estar situats a 2,5 metres entre ells com a màxim.
- Baranes modulars constituïdes per una carcassa perimetral de tub buit de 30x30x1 mm. i reforç central amb tub buit, i en la part central d'aquest mòdul es col·locarà un entramat de protecció constituït per una malla electrosoldada de 150x150mm. i un gruix de ferro de 6mm. Aquesta barana modular estarà sustentada per un guardacòs en forma de muntant.
- Barana formada per xarxes tipus tennis plastificada. En la part superior disposa d'un tub quadrat que es clavatejarà a la xarxa; aquest tub al mateix temps estarà subjectat per guardacossos cada 2,5m.
- Malla electrosoldada de 150x150 mm. i gruix de 6 mm.
- Bastides de façanes.
- Marquesines o viseres de protecció que volin entre 1,5 i 2 metres quallades amb taulons de 2,5 cm. de gruixària i 20 cm. d'amplària.
- Senyalització de seguretat en el Treball, segons el RD 485/1997, del 14 d'abril, en conformitat amb la normativa assenyalada en aquesta activitat :
  - Senyal d'advertència de caiguda d'objectes.
  - Senyal d'advertència de caiguda a diferent nivell.
  - Senyal d'advertència de risc d'ensopegar.
  - Senyal d'advertència de risc elèctric.
  - Senyal d'advertència de risc d'incendis.
  - Senyal de prohibit el pas als vianants.
  - Senyal de protecció obligatòria del cap.
  - Senyal de protecció obligatòria dels peus.
  - Senyal de protecció obligatòria de les mans.
  - Senyal de protecció obligatòria del cos.
  - Senyal d'ús obligatori del cinturó de seguretat.

Sempre que les condicions de treball exigeixin d'altres elements de protecció es col·locaran en l'obra tot seguint els criteris establerts per la legislació vigent, reflectint-los en el Pla de Seguretat i condicions de Salut que ha de realitzar l'empresa constructora. (Art.7 RD 1627/1997).

5.- RELACIÓ D'EQUIPS DE PROTECCIÓ INDIVIDUAL.

Els Equips de Protecció Individual seran, segons els treballs a desenvolupar, els següents:

- Treballs de transport (conductors):
- Cascos de seguretat.
- Botes de seguretat.
- Granota de treball.
- Cinturó antivibratori (especialment per a les traginadora de trabuc "dúmper" de petita cilindrada).
- Per als treballs del ram de paleta:
- Cascos de seguretat.
- Guants de cuir i lona.
- Guants de goma (neoprè) si es manipula els morters.
- Granota de treball.
- Botes de cuiro de seguretat.
- Cinturó de seguretat, si cal.
- Mascareta amb filtre antipols, si es manipula la màquina de trepar.

• Ulleres antiimpacte, si es manipula la màquina de trepar.

Sempre que les condicions de treball exigeixin d'altres elements de protecció, seran proporcionata als treballadors , reflectint-los en el Pla de Seguretat i condicions de Salut que ha de realitzar l'empresa constructora (Art. 7 RD 1627/1997).

Els Equips de Protecció individual hauran de complir en tot moment els requisits establerts en el RD 773/1997, del 30 de maig; RD 1407/1192, del 20 de novembre, i les corresponents Normes UNE.

1.- INTRODUCCIÓ

1.1. Definició :

Element constructiu, sense missió portant, que tanca i limita l'espai interior d'un edifici.

1.2 Tipus de tancaments interiors :

- De totxo :

- Prefabricats :
  - plafons de guix-cartró.
  - plafons de guix o escaiola.
  - plaques de guix o escaiola.
  - plaques de formigó massisses o buides.

1.3 Observacions generals :

Un cop realitzat el forjat, es senyalitzarà la distribució dels envans a la planta corresponent.

Es realitzarà l'aplec de material a les plantes respectives, tenint en compte les zones on es necessitaran per a la confecció d'aquests tancaments.

S'haurà de considerar una previsió d'elements auxiliars com bastides de cavallets, escales de mà., etc.

Si no s'han enllestit els tancaments exteriors, s'hauran de respectar les proteccions col·lectives ja instal·lades.

En aquesta activitat, per tal de facilitar el transport vertical dels materials, s'haurà de tenir la precaució que estigui instal·lat el muntacàrregues, que les guies del qual estiguin perfectament ancorades a l'estructura de l'edifici. L'ús de la grua torre s'ha de restringir només a l'elevació de peces dels tancaments que, per la seva mida, és impossible de realitzar l'elevació amb el muntacàrregues, si a causa de les necessitats reflectides en el projecte no s'han de realitzar més elevacions especials a les futures activitats, es recomana el desparament de la grua torre; donat que a partir d'aquesta activitat, no és operativa amb un rendiment eficaç.

S'ha de garantir la il·luminació a les zones de pas i de treball mitjançant punts de llum, que han de tenir una mitjana d'intensitat lumínica de 100 lux.

S'han d'instal·lar tubs d'evacuació de runes per evitar l'acumulació impròpia d'aquestes sobre el forjat.

S'ha de considerar, abans de l'inici d'aquesta activitat, que ja hi ha instal·lades les tanques perimètriques de limitació del solar, per tal d'evitar l'entrada de personal aliè a l'obra; les instal·lacions d'higiene i benestar així com també, les preses provisionals d'obra (aigua i electricitat).

1.- DEFINICIÓ I DESCRIPCIÓ

1.1 Definició:

Divisions fixes sense funció estructural, realitzades amb plaques i plafons, per a separacions d'espais interiors d'un edifici.

1.2 Descripció:

La construcció de tancaments interiors a base de plafons es realitza en les següents fases:
- senyalització a planta, mitjançant blavet.
- col·locació de guies.
- col·locació de plafons.
- segellat de juntes entre plafons.

En la realització d'aquesta activitat constructiva, abans del seu inici, s'ha de garantir el subministrament dels elements necessaris per la seva construcció. Per fer-ho, s'haurà de considerar un previ aplec de material a les respectives plantes. Aquest aplec de material s'elevarà mitjançant la grua, prèviament empaquetat.

Per realitzar els tancaments interiors amb plaques de guix-cartró, serà imprescindible considerar l'equip humà següent:

- Operadors de grua.
- Muntadors de plaques prefabricades.

També serà necessari tenir en compte els mitjans auxiliars necessaris per tal de dur a terme la realització d'aquests:

- Maquinària : grua, muntacàrregues, mola "radial", pistola fixa-claus, trepant portàtil.
- Estris : escales de mà, de tisores, proteccions col·lectives i personals, etc.
- Eines manuals.
- Presa provisional d'aigua.
- Es realitzarà una instal·lació elèctrica provisional a l'interior de l'edifici, connectada a la presa provisional general: de la presa general sortirà un cable que alimentarà cada bloc, d'aquest últim quadre partirà el muntant; que alhora alimentarà cada quadre de les plantes respectives. Els quadres d'aquestes plantes disposaran de disjuntors diferencials i magnetotèrmics per protegir de contactes indirectes i de curtcircuits-sobreintensitats. Independentment s'instal·larà un muntant, el qual alimentarà un punt de llum a cada planta, per tal de facilitar la il·luminació a les respectives escales.
- Instal·lacions d'higiene i benestar.

2.- RELACIÓ DE RISCOS I LA SEVA AVALUACIÓ

En la relació de les causes dels accidents s'ha tingut en compte la guia d'avaluació de riscos editada pel Departament de Treball de la Generalitat, considerant en cada activitat només els riscos més importants. I en la seva avaluació, s'han tingut en compte les consideracions constructives del Projecte d'Execució Material de l'obra, considerant que la probabilitat és la possibilitat que es materialitzi el risc, i la gravetat (severitat) és la conseqüència normalment esperada de la materialització del risc.

En la confecció del Pla de Seguretat i Condicions de Salut, aquesta avaluació podrà modificar-se en funció de la tecnologia que aporti l'empresa constructora o empreses que intervinguin en el procés constructiu, segons disposa l'Article 7 del RD 1627/1997, de 24 d'octubre.
L'objectiu principal d'aquesta avaluació és el d'establir un esglaonament de prioritats per tal d'anul·lar o en el seu cas, controlar i reduir aquests riscos, tenint en compte les mesures preventives que es desenvolupen a continuació.

Riscos	**Probabilitat**	**Gravetat**	**Avaluació del risc**
1.-Caigudes de persones a diferent nivell.	ALTA	MOLT GREU	CRÍTIC
2.-Caigudes de persones al mateix nivell.	ALTA	GREU	ELEVAT
3.-Caiguda d'objectes per desplom.	MEDIA	MOLT GREU	ELEVAT
5.-Caiguda d'objectes.	ALTA	GREU	ELEVAT
6.-Trepitjades sobre objectes.	ALTA	GREU	ELEVAT
7.-Cops contra objectes immòbils.	ALTA	LLEU	MEDI
8.-Cops amb elements mòbils de màquines.	BAIXA	GREU	BAIX
9.-Cops amb objectes o eines.	MÈDIA	LLEU	BAIX
10.-Projecció de fragments o partícules.	MÈDIA	LLEU	BAIX
13.-Sobreesforços.	BAIXA	LLEU	ÍNFIM
15.-Contactes tèrmics	BAIXA	GREU	BAIX
16.-Contactes elèctrics.	MÈDIA	MOLT GREU	ELEVAT
17.-Inhalació o ingestió de substàncies nocives	MEDIA	LLEU	BAIX
19.-Exposició a radiacions	MEDIA	GREU	MEDIA
20.-Explosions	BAIXA	MOLT GREU	BAIX
21.-Incendis	BAIXA	GREU	BAIX
22.-Causats per éssers vius	BAIXA	LLEU	ÍNFIM
23.-Atropellaments, cops i xocs contra vehícles	BAIXA	GREU	BAIX
26.-O. R.: manipulació de materials tallants.	ALTA	LLEU	MEDI
27.-Malalties causades per agents químics	MEDIA	GREU	MEDI
28.-Malalties causades per agents físics.	MÈDIA	GREU	MEDI

OBSERVACIONS :

(8) Risc causat pel moviment d´elements mòbils de maquinaria de moviment de terres.
(15 i 19) Risc específic del treball de tall de metall mitjançant bufador.
(16) Risc causat pel contacte directe amb cables aeris i contacte indirecte causat per les errades d'aïllament en màquines.
(17 i 27) Risc causat per la presència de pols neumoconiòtic.

3.- NORMA DE SEGURETAT

POSADA A PUNT DE L'OBRA PER REALITZAR AQUESTA ACTIVITAT

- Es garantirà el subministrament de material als diferents talls amb la grua torre.
- Donats els treballs que es desenvolupen a l'activitat de tancaments interiors de plafons, s'han d'assegurar de que ja estiguin construïdes les instal·lacions d'Higiene i benestar definitives, per a l'execució de la resta de l'obra.

PROCÉS

El personal encarregat de la col·locació dels plafons, ha de conèixer els riscos específics i l'ús dels mitjans auxiliars necessaris per realitzar la construcció dels tancaments interiors amb la major seguretat possible.

- Per evitar el risc de caiguda al mateix nivell, s'haurà de mantenir el tall net, endreçat i convenientment il·luminat.
- Per evitar el risc de caiguda a diferent nivell es respectaran les baranes de seguretat ja instal·lades a les activitats anteriors, als llocs on hi hagi risc.
- Quan per necessitats d'obra, sigui necessari treure proteccions col·lectives provinents de talls anteriors, aquestes hauran de ser reposades en tots aquells espais que les requereixin, i fins i tot durant aquell espai de temps en el que, per una o altra raó, no s'estigui treballant en aquell lloc.
- En cas que per necessitats de construcció no pogués instal·lar-se la barana de seguretat, l'operari exposat a risc de caiguda haurà d'emprar el cinturó convenientment ancorat.
- S'ha de mantenir el tall net de substàncies pastoses per evitar relliscades.
- Si l'entrada de material a planta es realitza amb la grua torre, ha de ser auxiliada per plataformes específiques.
- S'ha de controlar el bon estat de l'empaquetat dels materials.
- Es vigilarà en tot moment la bona qualitat dels aïllaments, així com la correcta disposició dels interruptors diferencials i magnetotèrmics al quadre de zona.
- Els operaris que manipulin el material empaquetat hauran d'emprar cas de seguretat, guants de cuir i lona (tipus americà), granota de treball, botes de cuir de seguretat i cinturó de seguretat, si en aquests treballs a desenvolupar hi ha risc de caiguda a diferent nivell.
- Els operaris que realitzin el segellat hauran d'emprar casc de seguretat, guants de goma (neoprè), granota de treball, botes de cuir i cinturó de seguretat si en aquestos treballs a desenvolupar hi ha risc de caiguda a diferent nivell.
- Els operaris que realitzin el muntatge dels plafons hauran d'emprar casc de seguretat, guants de cuir i lona (tipus americà), granota de treball, botes de cuir de seguretat i cinturó de seguretat si els calgués.
- En la manipulació de la mola "radial", pel tall dels plafons, els operaris hauran d'emprar, a més, ulleres antiimpactes i màscara d'un sol ús antipols.
- En la manipulació de la pistola fixa-claus, els operaris hauran d'emprar, a més, protectors auditius (auriculars o taps) i ulleres antiimpactes.
- En la manipulació de la pistola fixa-claus, els usuaris hauran d'emprar, a més, protectors auditius (auriculars o taps) i ulleres antiimpactes.
- Diàriament s'evacuaran les runes mitjançant els conductes d'evacuació, situats a la façana, els quals disposaran, a cada planta, de la seva corresponent obertura per una correcta evacuació de les runes a sobre del contenidor situat a l'extrem inferior del conducte.

ELEMENTS AUXILIARS

En aquest apartat considerarem els elements auxiliars per realitzar les feines d'aquesta activitat:

Escales de mà
Grúes i aparells elevadors
Pistola fixa-claus
Taladradora portàtil

Sempre que les condicions de treball exigeixin d'altres elements de protecció, es col·locaran en l'obra seguint els criteris establerts per la legislació vigent, reflectint-los al Pla de Seguretat i condicions de Salut que ha de realitzar l'empresa constructora. (Art. 7 RD 1627/1997)

4.- SISTEMES DE PROTECCIÓ COL·LECTIVA I SENYALITZACIÓ.

Les proteccions col·lectives a què es fa referència en les normes de seguretat estaran constituïdes per :

- Baranes de seguretat formades per muntants, passamà, barra intermèdia i sòcol. L'alçada de la barana ha de ser de 90 cm., i el passamà ha de tenir, com a mínim, 2,5 cm. de gruix i 10 cm. d'alçada. Els muntants (guardacossos) hauran d'estar situats a 2,5 metres entre ells com a màxim.
- Baranes modulars formades per una carcassa perimètrica de tub buit de 30x30x1 mm. i reforç central amb tub buit i, en la part central d'aquest mòdul, es col·locarà un tramat de protecció format per malla electrosoldada de 150x150 mm. i gruix de ferro de 6 mm. Aquesta barana modular estarà sustentada per un guardacòs en forma de muntant.
- Barana formada per xarxes tipus tenis plastificades: en la seva part superior disposa d'un tub quadrat on s'hi clavarà la xarxa; aquest tub, alhora, serà subjectat per guardacossos cada 2,5 m.
- Malla electrosoldada de 150x150 mm. i gruix de 6 mm.
- Marquesines o viseres de protecció que volin entre 1,5 i 2 metres quallades amb taulons de 2,5 cm. de gruix i 20 cm. d'ample.

- Senyalització de seguretat al Treball, segons el RD 485/1997, de 14 d'abril, conforme a la normativa ressenyada a aquesta activitat:

- Senyal d'advertència de caiguda d'objectes.
- Senyal d'advertència de caiguda a diferent nivell.
- Senyal d'advertència de risc d'ensopegar.
- Senyal d'advertència de risc elèctric.
- Senyal de prohibit el pas als vianants.
- Senyal de protecció obligatòria del cap.
- Senyal de protecció obligatòria dels peus.
- Senyal de protecció obligatòria de les mans.
- Senyal de protecció obligatòria del cos.
- Senyal de protecció obligatòria de la vista.
- Senyal de protecció obligatòria de l'oïda.
- Senyal de protecció obligatòria de les vies respiratòries.
- Senyal d'ús obligatori del cinturó de seguretat.

Sempre que les condicions de treball exigeixin d'altres elements de protecció, es col·locaran en l'obra seguint els criteris establerts per la legislació vigent, reflectint-los al Pla de Seguretat i condicions de Salut que ha de realitzar l'empresa constructora. (Art. 7 RD 1627/1997).

5.- RELACIÓ D'EQUIPS DE PROTECCIÓ INDIVIDUAL.

Els Equips de Protecció Individual seran, segons els treballs a desenvolupar, els següents:
Treballs de transport (operaris de grua):

- Cascos de seguretat.
- Botes de seguretat.
- Granota de treball.

- Pels treballs de muntatge:

- Casc de seguretat.
- Guants de cuir i lona (tipus americà).
- Guants de goma (neoprè), en cas de manipulació de pastes de segellat.

- Granota de treball.
- Botes de cuir de seguretat.
- Cinturó de seguretat, si els calgués.
- Màscara d'un sol ús antipols, en la manipulació de la mola "radial".
- Ulleres antiimpactes, en la manipulació de la mola "radial".

- Treballs amb pistola fixa-claus:

- Cascos de seguretat.
- Botes de seguretat.
- Guants de cuir i lona (tipus americà).
- Granota de treball.
- Botes de cuir.
- Ulleres antiimpactes.

Sempre que les condicions de treball exigeixin d'altres elements de protecció, seran proporcionats als treballadors , reflectint-los al Pla de Seguretat i condicions de Salut que ha de realitzar l'empresa constructora (Art. 7 RD 1627/1997).

Els Equips de Protecció individual hauran de complir en tot moment els requisits establerts pel RD 773/1997, del 30 de maig; R.D. 1407/1192, del 20 de novembre, i les corresponents Normes UNE.

1.- INTRODUCCIÓ

1.1 Definició:

Element superficial que, aplicat a un parament, està destinat a millorar les seves propietats i/o aspectes.

1.2 Tipus de revestiments:

- Exteriors:
  - aplacats o xapats: revestiment exterior de paraments amb plaques de fusta, taulons de fusta, perfils d'alumini, perfils metàl·lics amb acabat decoratiu i plaques rígides d'acer, o altres.
  - arrebossats: revestiment continu de morter de ciment, calç o mixte, que s'aplica per eliminar les irregularitats d'un parament i pot servir de base per l'estucat o un altre acabat posterior.
  - pintures: revestiment continu de paraments i elements d'estructura, ram de fuster, manyeria i elements d'instal·lacions, situats a l'exterior amb pintures i vernissos.
  - Estucat: revestiment continu exterior de morter de ciment, de calç i ciment o de resines sintètiques, que s'aplica en una o més capes a un parament prèviament arrebossat amb la finalitat de millorar la superfície d'acabat del mateix.

- Interiors:
  - aplacats o xapats: revestiment interior de paraments amb planxes rígides de suro, taules i taulons de fusta, perfils d'alumini o de plàstic, perfils metàl·lics amb acabat decoratiu i plaques rígides d'acer inoxidable o PVC, o altres.
  - enrajolat de parets: revestiment de paraments interiors amb rajoles de València
  - arrebossats: revestiment continu de morter de ciment, calç o mixte, que s'aplica per eliminar les irregularitats d'un parament i pot servir de base per l'estucat o un altre acabat posterior.
  - flexibles: revestiment continu de paraments interiors amb papers, plàstics, microfusta i microsuro, per a acabat decoratiu de paraments, presentats en rotlles flexibles.
  - refererit: revestiment continu interor de guix negre, que s'aplica a les parets per preparar-les, abans de l'operació més fina del lliscat.
  - lliscat: revestiments contnus interiors de guix blanc, que constitueix la terminació o acabament que es fa a sobre de la superfície del referit.
  - pintures: revestiment continu de paraments i elements d'estructura, ram de fuster, manyeria i elements d'instal·lacions, situats a l'interior amb pintures i vernissos.
  - teixits: revestiment continu de paraments interiors amb materials tèxtils o moquetes a base de fibra natural o artificial.

1.3 Observacions generals:

S'haurà de considerar una previsió d'elements auxiliars com:

- per a revestiments exteriors: bastides de façana o bastides penjades, etc.
- per a revestiments interiors: bastides de cavallets, escales de mà, etc.

En aquesta activitat, per facilitar el transport vertical, s'utilitzaran gruetes de petita capacitat.

Als treballs interiors s'ha de garantir la il·luminació a les zones de pas i de treball mitjançant punts de llum la potència dels quals ha de ser d'una intensitat lumínica de 100 lux.

S'ha de considerar, abans de l'inici d'aquesta activitat, que ja hi ha instal·lades les tanques perimètriques de limitació del solar per evitar l'entrada de personal aliè a l'obra; les instal·lacions d'higiene i benestar, així com també les preses provisionals d'obra (aigua i electricitat).

1.- DEFINICIÓ I DESCRIPCIÓ

1.1 Definició:

Element superficial que, aplicat a un parament exterior, està destinat a millorar les seves propietats i/o aspecte.

1.2 Descripció:

Els revestiments es realitzen en les següents fases:

- Revestits o xapats:
  - col·locació d'ancoratge.
  - muntatge de plaques.
- Arrebossats:
  - tapar desperfectes del suport amb el mateix tipus de morter que s'emprarà.
  - Humectar el suport prèviament net, i arrebossar.
  - es suspendrà el treball amb temperatures extremes i es protegirà si plou.
  - passades 24 hores de la seva execució, s'humectarà la superfície fins que s'adormi.
- Pintures:
  - la superfície del suport estarà seca i neta, eliminant-se eflorescències, etc.
  - s'ha d'evitar la generació de pols a les proximitats de les zones per pintar.
  - es suspendrà el pintat amb temperatures extremes i es protegirà si plou.
- Adreçat:
  - s'ha de comprovar que el morter de l'arrebossat sobre el qual s'acabarà s'ha adormit.
  - es suspendrà l'adreçat amb temperatures extremes i es protegirà si plou.
  - s'evitaran els cops o vibracions mentre duri l'adormiment del morter.
  - passades 24 hores de la seva execució, s'humectarà la superfície fins que s'adormi.

En la realització d'aquesta activitat constructiva, abans del seu inici, s'ha de garantir el subministrament dels elements necessaris per a la seva construcció. Per fer-ho, s'haurà de considerar un previ aplec de material a les respectives plantes. Aquest aplec de material s'elevarà a través de maquinària instal·lada per a aquest fi: muntacàrregues, gruetes, etc. El transport s'auxiliarà mitjançant toros a la corresponent planta. Pel transport del material paletitzat des del camió o magatzem fins als aparells elevadors, es realitzarà mitjançant carretó elevador.

Per a realitzar els revestiments serà imprescindible considerar el següent equip humà:

- operadors de grua.
- operaris de muntatge de plaques, pintors o manipuladors de morter, segons el cas.
- operadors de carretó elevador.

També serà necessari tenir en compte els mitjans auxiliars necessaris per dur a terme la realització dels revestiments:

- maquinària: formigonera pastera, bomba de morter, carretó elevador, toro, etc.
- estris: bastides tubulars modulars, bastides penjades, bastides de cavallets, escales de mà, proteccions col·lectives i personals, etc.
- eines manuals: pistola fixa-claus, perforadora portàtil, etc.
- presa provisional d'aigua.
- instal·lació elèctrica provisional.
- instal·lacions d'higiene i benestar.

2.- RELACIÓ DE RISCOS I LA SEVA AVALUACIÓ

A la relació de les causes dels accidents s'ha tingut en compte la guia d'avaluació de riscos editada pel Departament de Treball de la Generalitat, considerant a cada activitat només els riscos més importants. I a la seva avaluació s'han tingut en compte les consideracions constructives del Projecte d'Execució Material de l'obra, considerant que: la probabilitat és la possibilitat que es materialitzi el risc, i la gravetat (severitat) és la conseqüència normalment esperada de la materialització del risc.
A la confecció del Pla de Seguretat i Condicions de Salut, aquesta avaluació podrà modificar-se en funció de la tecnologia que aporti l'empresa constructora o empreses que intervinguin al procés constructiu, segons disposa l'Article 7 del R. D. 1627/1997, de 24 d'octubre.
L'objectiu principal d'aquesta avaluació és el d'establir un esglaonament de prioritats per anul·lar o en el seu cas controlar i reduir aquests riscos, tenint en compte les mesures preventives que es desenvolupen a continuació.

Riscos	**Probabilitat**	**Gravetat**	**Avaluació del risc**
1.-Caigudes de persones a diferent nivell.	ALTA	MOLT GREU	CRÍTIC
2.-Caigudes de persones al mateix nivell.	ALTA	GREU	ELEVAT
3.-Caiguda d'objectes per desplom.	MÈDIA	MOLT GREU	ELEVAT
4.-Caiguda d'objectes per manipulació.	BAIXA	LLEU	ÍNFIM
5.-Caiguda d'objectes.	ALTA	GREU	ELEVAT
6.-Trepitjades sobre objectes.	ALTA	GREU	ELEVAT
7.-Cops contra objectes immòbils.	ALTA	LLEU	MEDI
8.-Cops amb elements mòbils de màquines.	BAIXA	GREU	BAIX
9.-Cops amb objectes o eines.	MÈDIA	LLEU	BAIX
10.-Projecció de fragments o partícules.	MÈDIA	LLEU	BAIX
16.-Contactes elèctrics.	MÈDIA	GREU	MEDI
18.-Contactes amb substàncies càustiques o corrosives	MÈDIA	GREU	MEDI
20.-Explosions.	BAIXA	MOLT GREU	MEDI
21.-Incendis.	BAIXA	GREU	BAIX
27.-Malalties causades per agents químics.	MÈDIA	GREU	MEDI

OBSERVACIONS :

(8) Risc causat pel moviment d'elements mòbils de maquinària de bombaments de material de revestiment.
(18 i 27) Risc causat pel contacte de la pell amb el morter o a l'ús de dissolvents o pigments tòxics.
(20 i 21) Risc causat per l'ús de dissolvents.

3.- NORMA DE SEGURETAT

POSADA A PUNT DE L'OBRA PER REALITZAR AQUESTA ACTIVITAT

- Es garantirà el subministrament de material als diferents talls mitjançant la grua, el muntacàrregues d'obra, per a elements de poc pes, la grueta, i bombes per a les elevacions de morters, formigons, guixos i materials a granel.
- Donats els treballs que es desenvolupen a l'activitat de revestiments, s'ha d'assegurar que ja estan construïdes les instal·lacions d'Higiene i Benestar definitives per a l'execució de l'obra.

PROCÉS

- El personal encarregat de la realització dels revestiments ha de conèixer els riscos específics i l'ús dels mitjans auxiliars necessaris per realitzar-los amb la major seguretat possible.
- Per evitar el risc de caiguda al mateix nivell s'haurà de mantenir la bastida neta i endreçada.
- Per evitar el risc de caiguda a diferent nivell es respectaran les baranes de seguretat ja instal·lades a les activitats anteriors /balconeres, cornises, etc.).
- En iniciar-se la jornada, es revisarà tota la bastimentada i mitjans auxiliars, comprovant-se les seves proteccions i estabilitat.
- Posat que per necessitats de construcció no es pogués instal·lar la barana de seguretat, l'operari exposat a risc de caiguda a diferent nivell haurà d'emprar el cinturó convenientment ancorat.
- S'ha de mantenir la bastimentada neta de substàncies pastoses per evitar lliscaments.
- Si l'entrada de material paletitzat a planta es realitza amb la grua torre, ha de ser auxiliada per plataformes específiques.
- S'ha de controlar el bon estat de fleixat dels materials paletitzats.
- Els fleixos s'han de tallar, doncs, posat que no es tallessin, podrien convertir-se en "llaç" amb el qual, en ensopegar, es produïssin caigudes al mateix nivell i fins i tot des d'alçada.
- En la manipulació de materials, s'hauran de considerar posicions ergonòmiques per evitar cops, ferides i erosions.
- En la manipulació del toro, es procurarà no introduir les mans ni els peus als elements mòbils, i es tindrà especial cura de no posar el peu sota del palet.
- Per evitar lumbàlgies es procurarà, en el transport manual de material, que aquest no superi els 30 Kg.
- Es vigilarà en tot moment la bona qualitat dels aïllaments, així com la correcta disposició d'interruptors diferencials i magnetotèrmics al quadre de zona.
- Els operaris que realitzin la manipulació del material paletitzat hauran d'emprar casc de seguretat, guants de cuir i lona (tipus americà), granota de treball, botes de cuir de seguretat i cinturó de seguretat si en aquests treballs hi ha risc de caiguda a diferent nivell.
- Posat que es treballi a una bastida de cavallets amb risc de caiguda al buit, es posarà una protecció a base de barana perimètrica.
- És prohibit l'ús de cavallets en balcons sense haver instal·lat un sistema de protecció contra les caigudes des d'alçada. Si no existeix aquesta protecció, es penjaran d'elements ferms de l'estructura cables amb els què amarrar el fiador del cinturó de seguretat.

Aplacat o xapat

- En el cas d'aplacats o xapats, la bastida ha de ser fixa, quedant completament prohibit l'ús de bastida penjada.
- Es suspendrà la col·locació de l'aplacat o xapat quan la temperatura descendeixi per sota de +5 ºC.
- No s'ha de recolzar cap element auxiliar a l'aplacat.
- El transport de les plaques es farà en gàbies, safates o dispositius semblants dotats de laterals fixos o abatibles.
- S'haurà d'acotar la part inferior on es realitza l'aplacat i a la part superior no es realitzarà un altre treball simultàniament, qualsevol que sigui aquest.
- Els operaris que realitzin la col·locació de plaques hauran d'emprar casc de seguretat, guants de cuir i lona (tipus americà), granota de treball, botes de cuir de seguretat i cinturó de seguretat si en aquests treballs a desenvolupar hi ha risc de caiguda a diferent nivell.

Arrebossats i estucats en fred

- Els sacs d'aglomerats s'aplegaran ordenadament repartits al costat dels talls on s'hagin d'emprar, el més separats possible dels trams per evitar sobrecàrregues innecessàries.
- Els sacs d'aglomerant es disposaran de manera que no obstaculitzin les zones de pas.

- Quan les plataformes de treball siguin mòbils (bastida penjada, plataforma de treball sustentada mitjançant elements pneumàtics o per cabrestants moguts per accionament elèctric, etc.) s'empraran dispositius de seguretat que evitin el seu lliscament involuntari.
- S'acotarà la part inferior on es realitza l'arrebossat o estucat en fred senyalitzant el risc de caiguda d'objectes.
- És prohibida la simultaneïtat de treballs a la mateixa vertical
- Els operaris que realitzin la manipulació de morters hauran d'emprar casc de seguretat, guants de goma, granota de treball, botes de cuir de seguretat i cinturó de seguretat si en aquests treballs a desenvolupar hi ha risc de caiguda a diferent nivell.
- En cas que s'empressin procediments pneumàtics per a la realització d'arrebossats, es vigilarà que la instal·lació elèctrica compleixi amb el Reglament Electrotècnic de Baixa Tensió.

Pintures

- S'evitarà el contacte directe de pintures amb la pell, per la qual cosa es dotarà als treballadors que realitzin l'emprimació, de peces de treball adequades, que els protegeixin d'esquitxades i permetin la seva mobilitat (casc de seguretat, pantalla facial antiesquitxades, granota de treball, guants de neoprè, botes de seguretat i, quan es necessiti, cinturó de seguretat).
- El vessament de pintures i matèries primeres sòlides com pigments, ciments o d'altres, es portarà a terme des de poca alçada per evitar esquitxades i núvols de pols.
- Quan es treballi amb pintures que continguin dissolvents orgànics o pigments tòxics, no es fumarà, menjarà ni es beurà,
- Quan s'apliquin emprimacions que desprenguin vapors orgànics, els treballadors hauran d'estar dotats d'adaptador facial que ha de complir amb les exigències legals vigents; a aquest adaptador facial anirà acoblat el seu corresponent filtre químic o filtre mecànic quan les pintures continguin una alta càrrega pigmentària i sense dissolvents orgànics que evitin la ingestió de partícules sòlides.
- Quan s'apliquin pintures amb riscos d'inflamació, s'allunyaran del treball les fonts irradiadores de calor, com treballs de soldadura o d'altres, tenint previst a les proximitats del tall un extintor.
- L'emmagatzematge de pintures susceptibles d'emanar vapors inflamables s'haurà de fer a recipients tancats, allunyant-los de fonts de calor i, en particular, quan s'emmagatzemin recipients que continguin nitrocel·lulosa s'haurà de realitzar una volta periòdica dels mateixos per evitar el risc d'inflamació. S'instal·laran extintors de pols química seca al costat de la porta d'accés al magatzem de pintures.
- Els pots industrials de pintures i dissolvents s'aplegaran a sobre de taulons de repartiment de càrregues per evitar sobrecàrregues innecessàries.
- El magatzem de pintures haurà de disposar de ventilació.
- A sobre de la porta del magatzem de pintures s'hauran d'instal·lar els següents senyals: advertència material inflamable, advertència material tòxic, no fumeu.

ELEMENTS AUXILIARS

En aquest apartat considerarem els elements auxiliars que s'empraran pel desenvolupament d'aquesta activitat :

Escales de mà
Dúmpers de petita cilindrada
Grúes i aparells elevadors
Grueta o Cabrestant mecànic "maquinillo"
Carretó elevador
Transpalet manual: carretó manual
Formigonera pastera
Bombatge de morter
Bastida amb elements prefabricats sistema modular

Bastida penjada
Bastida de borriquetes
Pistola fixa-claus
Taladradora portàtil

Sempre que les condicions de treball exigeixin d'altres elements de protecció, es col·locaran a l'obra seguint els criteris establerts per la legislació vigent, reflectint-los al Pla de Seguretat i condicions de Salut que ha de realitzar l'empresa constructora. (Art. 7 R.D. 1627/1997)

4.- SISTEMES DE PROTECCIÓ COL·LECTIVA I SENYALITZACIÓ

Les proteccions col·lectives a què es refereixen les normes de seguretat estaran constituïdes per:
- Baranes de seguretat formades per muntants, passamà, barra intermèdia i sòcol. L'alçada de la barana ha de ser de 90 cm., i el passamà ha de tenir com a mínim 2,5 cm. de gruix i 10 cm. d'alçada. Els muntants (guardacossos) hauran d'estar situats a 2,5 metres entre ells com a màxim.
- Baranes modulars formades per una carcassa perimètrica de tub buit de 30x30x1 mm. i reforç central amb tub buit i a la part central d'aquest mòdul es col·locarà un tramat de protecció format per malla electrosoldada de 150x150 mm. i gruix de ferro de 6 mm. Aquesta barana modular estarà sustentada per un guardacòs en forma de muntant.
- Marquesines o viseres de protecció que volin entre 1,5 i 2 metres, quallades amb taulons de 2,5 cm. de gruix i 20 cm. d'ample.
- Extintor de pols química seca.

Senyalització de seguretat al Treball, segons el R.D. 485/1997, de 14 d'abril, conforme a la normativa ressenyada en aquesta activitat:
- Senyal d'advertència de risc de caiguda d'objectes.
- Senyal d'advertència de caiguda a diferent nivell.
- Senyal d'advertència de risc d'ensopegar.
- Senyal d'advertència de risc elèctric.
- Senyal de prohibit el pas als vianants.
- Senyal de protecció obligatòria del cap.
- Senyal de protecció obligatòria dels peus.
- Senyal de protecció obligatòria de les mans.
- Senyal de protecció obligatòria del cos.
- Senyal de protecció obligatòria de la vista.
- Senyal de protecció obligatòria de les vies respiratòries.
- Senyal de protecció obligatòria de la cara.
- Senyal d'ús obligatori del cinturó de seguretat.

Sempre que les condicions de treball exigeixin d'altres elements de protecció, es col·locaran a l'obra seguint els criteris establerts per la legislació vigent, reflectint-los al Pla de Seguretat i condicions de Salut que ha de realitzar l'empresa constructora. (Art. 7 RD 1627/1997).

5.- RELACIÓ D'EQUIPS DE PROTECCIÓ INDIVIDUAL

Els Equips de Protecció Individual seran, segons els treballs a desenvolupar, els següents:

- Treballs de transport (conductors i operadors de grua):
- Cascos de seguretat.
- Botes de seguretat.

- Granota de treball.
- Cinturó antivibratori (especialment a traginadores de trabuc “dúmpers” de petita cilindrada).

- Pels treballs de pintura:
- Cascos de seguretat.
- Guants de goma (neoprè).
- Granota de treball.
- Botes de cuir de seguretat.
- Cinturó de seguretat, si els calgués.
- Màscara amb filtre químic o mecànic segons el tipus de producte.
- Pantalla facial, si correspon.

- Pels treballs amb morters:
- Cascos de seguretat.
- Guants de goma (neoprè).
- Granota de treball.
- Botes de cuir de seguretat.
- Cinturó de seguretat, si els calgués.

- Pels treballs d’aplacat o xapat:
- Cascos de seguretat.
- Guants de cuir i lona (tipus americà).
- Granota de treball.
- Botes de cuir de seguretat.
- Cinturó de seguretat, si els calgués.

Sempre que les condicions de treball exigeixin d’altres elements de protecció, es dotarà als treballadors dels mateixos, reflectint-los al Pla de Seguretat i condicions de Salut que ha de realitzar l’empresa constructora. (Art. 7 R.D. 1627/1997).

Els Equips de Protecció individual hauran de complir en tot moment els requisits establerts pel R.D. 773/1997, del 30 de maig; R.D. 1407/1192, del 20 de novembre, i les corresponents Normes UNE.

1.- DEFINICIÓ I DESCRIPCIÓ

1.1 Definició:

Element superficial que, aplicat a un parament interior, està destinat a millorar les seves propietats i/o aspecte.

1.2 Descripció:

Tipus de revestiments interiors:

- aplacats o xapats.
- arrebossats.
- pintures.
- Enrajolats de parets:
  - amb morter de ciment
  - amb adhesiu.
- referits i lliscats.
- tèxtils.
- flexibles.

En la realització d'aquesta activitat constructiva, abans del seu inici, s'ha de garantir el subministrament dels elements necessaris per a la seva construcció. Per fer-ho, s'haurà de considerar un previ aplec de material a les respectives plantes. Aquest aplec de material s'elevarà mitjançant maquinària instal·lada per a aquesta finalitat: muntacàrregues, gruetes, etc. El transport s'auxiliarà mitjançant toros a la respectiva planta. El transport de material paletitzat des del camió o magatzem fins els aparells elevadors es realitzarà mitjançant el carretó elevador.

Per tal de realitzar els revestiments, serà imprescindible considerar el següent equip humà:

- operadors de grua.
- operaris de muntatge, pintors o manipuladors de morter i guixos, segons el cas.
- operadors de carretó elevador.

També serà necessari tenir en compte els mitjans auxiliars necessaris per dur a terme la realització dels revestiments:

- Maquinària: formigonera pastera, bomba de morter, carretó elevador, toro, etc.
- Estris: bastides tubulars modulars, bastides de cavallets, escales de mà, proteccions col·lectives i personals, etc.
- Eines manuals: pistola fixa-claus, perforadora portàtil, etc.
- Presa provisional d'aigua.
- Instal·lació elèctrica provisional.
- Instal·lacions d'higiene i benestar

2.- RELACIÓ DE RISCOS I LA SEVA AVALUACIÓ

A la relació de les causes dels accidents s'ha tingut en compte la guia d'avaluació de riscos editada pel Departament de Treball de la Generalitat, considerant a cada activitat només els riscos més importants. I a la seva avaluació s'han tingut en compte les consideracions constructives del Projecte d'Execució Material de l'obra, considerant que: la probabilitat és la possibilitat que es materialitzi el risc, i la gravetat (severitat) és la conseqüència normalment esperada de la materialització del risc.

A la confecció del Pla de Seguretat i Condicions de Salut, aquesta avaluació podrà modificar-se en funció de la tecnologia que aporti l'empresa constructora o empreses que intervinguin al procés constructiu, segons disposa l'Article 7 del R. D. 1627/1997, de 24 d'octubre.
L'objectiu principal d'aquesta avaluació és el d'establir un esglaonament de prioritats per anul·lar o en el seu cas controlar i reduir aquests riscos, tenint en compte les mesures preventives que es desenvolupen a continuació.

Riscos	**Probabilitat**	**Gravetat**	**Avaluació del risc**
1.-Caigudes de persones a diferent nivell.	MÈDIA	MOLT GREU	ELEVAT
2.-Caigudes de persones al mateix nivell.	MÈDIA	GREU	MEDI
3.-Caiguda d'objectes per desplom.	BAIXA	GREU	BAIX
4.-Caiguda d'objectes per manipulació.	MÈDIA	LLEU	BAIX
5.-Caiguda d'objectes.	BAIXA	GREU	BAIX
6.-Trepitjades sobre objectes.	MÈDIA	LLEU	BAIX
7.-Cops contra objectes immòbils.	ALTA	LLEU	MEDI
8.-Cops amb elements mòbils de màquines.	MÈDIA	GREU	MEDI
9.-Cops amb objectes o eines.	MÈDIA	LLEU	BAIX
10.-Projecció de fragments o partícules.	MÈDIA	LLEU	BAIX
13.-Sobreesforços.	BAIXA	GREU	BAIX
16.-Contactes elèctrics.	MÈDIA	GREU	MEDI
17.-Inhalació o ingestió de substàncies nocives.	BAIXA	GREU	BAIX
18.-Contactes amb substàncies càustiques o corrosives	MÈDIA	GREU	MEDI
20.-Explosions.	BAIXA	MOLT GREU	MEDI
21.-Incendis.	BAIXA	GREU	BAIX
26.-O. R.: manipulació de materials abrasius.	ALTA	LLEU	MEDI
27.-Malalties causades per agents químics.	MÈDIA	GREU	MEDI

OBSERVACIONS :

(8) Risc causat pel moviment d'elements mòbils de maquinària de bombament de material de revestiment o degut a la manipulació de l'esmoladora angular.
(18 i 27) Risc causat pel contacte de la pell amb el morter o a l'ús de dissolvents o pigments tòxics.
(17, 20 i 21) Risc causat per l'ús de dissolvents.
(26) Risc causat per la manipulació de materials per xapats, enrajolats de parets, aplacats, etc.

3.- NORMA DE SEGURETAT

POSADA A PUNT DE L'OBRA PER REALITZAR AQUESTA ACTIVITAT

- Es garantirà el subministrament de material als diferents talls mitjançant la grua, el muntacàrregues d'obra; per a elements de poc pes, la grueta, i bombes per elevacions de morters, formigons, guixos i materials a granel.
- Donats els treballs que es desenvolupen a l'activitat de revestiments, s'han d'assegurar que ja estan construïdes les instal·lacions d'Higiene i Benestar definitives per a l'execució de la resta de l'obra.

PROCÉS

- El personal encarregat de la realització dels revestiments ha de conèixer els riscos específics i l'ús dels mitjans auxiliars necessaris per tal de realitzar-los amb la major seguretat possible.
- Per evitar el risc de caiguda al mateix nivell, s'haurà de mantenir el tall net, endreçat i ben il·luminat.

- Per evitar el risc de caiguda a diferent nivell, es respectaran les baranes de seguretat ja instal·lades a les activitats anteriors (balconeres, cornises, etc.).
- És prohibida la formació de bastides a base d'un tauló recolzat als escalons de dues escales de mà, tant les de recolzament lliure, com les de tisores, per evitar el risc de caiguda a diferent nivell.
- És prohibida la formació de bastides a base de bidons, piles de materials i assimilables per evitar la realització de treballs sobre superfícies insegures,
- Fins a 3 metres d'alçada, es podran utilitzar bastides de cavallets fixes.
- Per sobre de 3 metres, s'han d'emprar cavallets fornits de bastidors mòbils travats.
- La il·luminació mínima a les zones de treball ha de ser de 100 lux, mesurats a una alçada sobre el paviment de dos metres.
- En cas que s'hagi de treballar en bastides de cavallets amb risc de caiguda al buit, es posarà una protecció a base de barana perimètrica.
- Les plataformes de treball sobre bastides tubulars mòbils, no es posaran en servei sense abans haver ajustat els frens de trànsit per evitar moviments indesitjables.
- La il·luminació mitjançant portàtils es realitzarà emprant "portabombetes estancs amb mànec aïllant" i reixeta de protecció de la bombeta; alimentats a 24 Volts.
- S'ha de mantenir el tall net de substàncies pastoses per evitar relliscades.
- Si l'entrada de material paletitzat a planta es realitza amb la grua torre, ha de ser auxiliada per plataformes específiques de càrrega i descàrrega.
- S'ha de controlar el bon estat de fleixat dels materials paletitzats.
- Els fleixos s'han de tallar, doncs, posat que no es fes, aquests es podrien convertir en un "llaç" amb el qual, en ensopegar, es podrien produir caigudes al mateix nivell o fins i tot des d'alçada.
- En la manipulació de materials s'hauran de considerar posicions ergonòmiques per tal d'evitar cops, ferides i erosions.
- En la manipulació del toro, es procurarà no introduir les mans ni els peus als elements mòbils, i en especial, es tindrà la precaució de no posar el peu sota el palet.
- Per evitar lumbàlgies, es procurarà que el material per transportar manualment no superi els 30 Kg.
- És prohibida la connexió de cables als quadres de subministrament d'energia sense les clavilles mascle-femella.
- Es vigilarà en tot moment la bona qualitat dels aïllaments, així com la correcta disposició d'interruptors diferencials i magnetotèrmics al quadre de zona.
- Els operaris que realitzin la manipulació del material paletitzat hauran d'emprar casc de seguretat, guants de cuir i lona (tipus americà), granota de treball, botes de cuir de seguretat i cinturó de seguretat si en aquests treballs a desenvolupar hi ha risc de caiguda a diferent nivell.

Aplacat o xapat

- En el cas d'aplacats o xapats, la bastida haurà de ser fixa, essent totalment prohibit d'emprar el bastiment penjat.
- No s'ha de recolzar cap element auxiliar al xapat.
- El transport de les plaques es farà en gàbies, plàteres o dispositius similars dotats de laterals fixos o abatibles.
- Els operaris que realitzin la col·locació de plaques hauran d'emprar casc de seguretat, guants de cuir i lona (tipus americà), granota de treball, botes de cuir de seguretat i cinturó de seguretat si en aquests treballs a desenvolupar hi ha risc de caiguda a diferent nivell.

Entaulellat

- El tall, mitjançant la serra de trepar, de les plaquetes i demés peces ceràmiques es realitzarà a locals oberts per evitar la respiració d'aire amb gran quantitat de pols.
- Els talls es netejaran de "retalls" i "deixalles de pasta".
- Les runes s'apilaran ordenadament per a la seva evacuació mitjançant trompes.

- És prohibit de llençar les runes directament pels forats de façana o dels patis.
- Les caixes de plaquetes o rajoles de València s'aplegaran a les plantes repartides al costat dels talls, on les necessitin, situades el més allunyades possible dels trams, per evitar sobrecàrregues innecessàries.
- Les caixes de plaquetes aplegades, mai es disposaran de manera que obstaculitzin les zones de pas.
- Els operaris hauran d'emprar casc de seguretat, guants de làtex, granota de treball i botes de cuir de seguretat.

Arrebossats, referits i lliscats.

- Els sacs de conglomerats s'aplegaran ordenadament, repartits al costat dels talls on siguin necessaris, el més separat possible dels trams, per evitar sobrecàrregues innecessàries.
- Els sacs d'aglomerant es disposaran de manera que no obstaculitzin les zones de pas.
- Quan les plataformes de treball siguin mòbils (plataformes de treball sustentades mitjançant elements pneumàtics o per cabrestants moguts per accionament elèctric, etc.) s'empraran dispositius de seguretat que evitin el seu lliscament voluntari.
- Els operaris que realitzin la manipulació de morters i guixos hauran d'emprar casc de seguretat, guants de goma, granota de treball, botes de cuir de seguretat i cinturó de seguretat, si en aquests treballs a desenvolupar hi ha risc de caiguda a diferent nivell.
- En els treballs d'arrebossat amb màquina s'haurà de vigilar en tot moment que es compleixi el Reglament de Baixa Tensió.

Tèxtils i flexibles.

- El transport de paquets de llates d'empostissar (rotlles de tela, moqueta, goma espuma, etc.) es realitzarà mitjançant dos operaris per tal d'evitar els accidents per interferències, ensopegades o sobreesforços.
- Durant l'ús de coles i dissolvents, es mantindrà constantment un corrent d'aire suficient tant com per la renovació constant com per evitar les possibles intoxicacions.
- S'establirà un lloc per l'emmagatzematge de les coles i dissolvents; i aquest magatzem haurà de mantenir una ventilació constant.
- És prohibit de mantenir en el magatzem pots de dissolvents i coles sense estar perfectament tancats, per tal d'evitar la formació d'atmosferes nocives.
- Els recipients d'adhesius inflamables i dissolvents estaran allunyats de qualsevol focus de calor, foc o espurna.
- Els revestiments tèxtils s'emmagatzemaran totalment separats dels dissolvents i coles per evitar possibles incendis.
- S'instal·laran cartells de perill d'incendis i de no fumeu a sobre de la porta del magatzem de coles i dissolvents, i del magatzem de productes tèxtils.
- En cada magatzem s'instal·larà un extintor de pols química seca.
- En l'accés a cada planta, on s'estiguin fent servir coles i dissolvents, s'instal·larà un cartell de no fumeu.
- És prohibit d'abandonar directament a terra, tisores, ganivets, grapadores, etc.
- Els operaris hauran d'emprar casc de seguretat, guants de neoprè, granota de treball, botes de cuir de seguretat i màscara de filtre químic si l'adhesiu conté productes volàtils químics tòxics.

Pintures

- Es farà el màxim per evitar el contacte directe de pintures amb la pell, per la qual cosa es dotarà els treballadors que realitzin l'emprimació, de peces de treball adequades, que els protegeixin

d'esquitxades i permetin la seva mobilitat (casc de seguretat, pantalla facial antiesquitxades, granota de treball, guants de neoprè, botes de seguretat i en els casos que es necessiti, cinturó de seguretat

- El vessament de pintures i matèries primes sòlides com pigments, ciments, i d'altres, es durà a terme des de poca alçada per evitar esquitxades i núvols de pols.
- Quan es treballi amb pintures que continguin dissolvents orgànics o pigments tòxics, no es fumarà, ni es menjarà ni es beurà.
- Quan s'apliquin emprimacions que desprenguin vapors orgànics, els treballadors hauran de ser dotats d'adaptador facial que ha de complir amb les exigències legals vigents, a aquest adaptador facial hi anirà acoblat el seu corresponent filtre químic, o filtre mecànic quan les pintures continguin una alta càrrega de pigment i sense dissolvents orgànics que evitin la ingestió de partícules sòlides.
- Quan s'apliquin pintures amb risc d'inflamació, s'allunyaran del treball les fonts irradiadores de calor, com treballs de soldadura i d'altres, tenint previst pels voltants del tall un extintor.
- L'emmagatzematge de pintures susceptibles d'emanar vapors inflamables s'hauran de fer en recipients tancats, allunyant-los de fonts de calor i, en particular, quan s'emmagatzemin recipients que continguin nitrocel·lulosa s'haurà de realitzar una volta periòdica dels mateixos per tal d'evitar el risc d'inflamació. S'instal·laran extintors de pols química seca al costat de la porta d'accés al magatzem de pintures
- Els pots industrials de pintures i dissolvents s'aplegaran a sobre de taulons de repartiment de càrregues per evitar sobrecàrregues innecessàries.
- El magatzem de pintures disposarà de ventilació.
- Sobre de la porta del magatzem de pintures s'hauran d'instal·lar les següents senyals: advertència de material inflamable, advertència material tòxic, no fumeu.

ELEMENTS AUXILIARS

En aquest apartat considerarem els elements auxiliars que s'empraran pel desenvolupament d'aquesta activitat:

Escales de mà
Dúmpers de petita cilindrada
Grúes i aparells elevadors
Grueta o Cabrestant mecànic "maquinillo"
Carretó elevador
Transpalet manual: carretó manual
Formigonera pastera
Bombatge de morter
Bastida amb elements prefabricats sistema modular
Bastida de borriquetes
Serra
Pistola fixa-claus
Taladradora portátil

Sempre que les condicions de treball exigeixin d'altres elements de protecció, es col·locaran a l'obra seguint els criteris establerts per la legislació vigent, reflectint-los al Pla de Seguretat i condicions de Salut que ha de realitzar l'empresa constructora. (Art. 7 R.D. 1627/1997)

4.- SISTEMES DE PROTECCIÓ COL·LECTIVA I SENYALITZACIÓ.

Les proteccions col·lectives a què es refereixen les normes de seguretat estaran constituïdes per:

- Baranes de seguretat formades per muntants, passamans, barra intermèdia i sòcol. L'alçada de la barana ha de ser de 90 cm., i el passamà ha de tenir com a mínim 2,5 cm de gruix i 10 cm d'alçada. Els muntants (guardacossos) hauran d'estar situats a 2,5 metres entre ells com a màxim.

- Baranes modulars formades per una carcassa perimètrica de tub buit de 30x30x1 mm i reforç central amb tub buit i, a la part central d'aquest mòdul es col·locarà un tramat de protecció format per malla electrosoldada de 150x150 mm. i gruix de ferro de 6 mm. Aquesta barana modular estarà sustentada per un guardacòs en forma de muntant.
- Marquesines o viseres de protecció que volin entre 1,5 i 2 metres quallades amb taulons de 2,5 cm. de gruix i 20 cm. d'ample.
- Extintor de pols química seca.

Senyalització de seguretat en el Treball, segons el R.D. 485/1997, de 14 d'abril, conforme a la normativa ressenyada en aquesta activitat:
- Senyal d'advertència de caiguda d'objectes.
- Senyal d'advertència de caiguda a diferent nivell.
- Senyal d'advertència de risc d'ensopegar.
- Senyal d'advertència de risc elèctric.
- Senyal d'advertència de risc d'incendi.
- Senyal de prohibit el pas als vianants.
- Senyal de no fumeu.
- Senyal de protecció obligatòria del cap.
- Senyal de protecció obligatòria dels peus.
- Senyal de protecció obligatòria de les mans.
- Senyal de protecció obligatòria del cos.
- Senyal de protecció obligatòria de la vista.
- Senyal de protecció obligatòria de les vies respiratòries.
- Senyal de protecció obligatòria de la cara.
- Senyal d'ús obligatori del cinturó de seguretat.

Sempre que les condicions de treball exigeixin d'altres elements de protecció, es col·locaran a l'obra seguint els criteris establerts per la legislació vigent, reflectint-los al Pla de Seguretat i condicions de Salut que ha de realitzar l'empresa constructora. (Art. 7 R.D. 1627/1997).

5.- RELACIÓ D'EQUIPS DE PROTECCIÓ INDIVIDUAL

Els equips de protecció individual seran, segons els treballs a desenvolupar, els següents:

- Treballs de transport (conductors i operadors de grua):
- Cascos de seguretat.
- Botes de seguretat.
- Granota de treball.
- Cinturó antivibratori (especialment a traginadores de trabuc "dúmpers" de petita cilindrada).
- Pels treballs amb pintura i coles:

- Cascos de seguretat.
- Guants de goma (neoprè).
- Granota de treball.
- Botes de cuir de seguretat.
- Màscara amb filtre químic o mecànic segons el tipus de producte.
- Pantalla facial, si s'escau..

- Pels treballs amb morters i guixos:

- Cascos de seguretat.
- Guants de goma (neoprè).

- Granota de treball.
- Botes de cuir de seguretat.

- Pels treballs de revestit o xapat:

- Cascos de seguretat
- Guants de cuir i lona (tipus americà).
- Granota de treball.
- Botes de cuir de seguretat.

Sempre que les condicions de treball exigeixin d'altres elements de protecció, es dotarà els treballadors dels mateixos, reflectint-los al Pla de Seguretat i condicions de Salut que ha de realitzar l'empresa constructora (Art. 7 RD 1627/1997).

Els Equips de Protecció individual hauran de complir en tot moment els requisits establerts pel R.D. 773/1997, del 30 de maig; RD 1407/1192, del 20 de novembre, i les corresponents Normes UNE.

1.- INTRODUCCIÓ.

1.1 Definició:

Element superficial que, aplicat a un sòl, està destinat a millorar les seves propietats i/o aspecte.

1.2 Tipus de revestiments :

- peces rígides: revestiment de sòls i escales interiors i exteriors amb peces dels següents materials: pedra natural o artificial, ceràmica, ciment, terratzo, formigó, fusta i xapa d'acer.
- flexibles: revestiment de sòls i escales a interiors, amb llosetes, rajoles i rotllos dels següents materials: moqueta de fibres naturals o sintètiques, linòleum, PVC i a interiors i exteriors amb rotllos i rajoles de goma i policloroprè.
- soleres: revestiment de sòls naturals a l'interior d'edificis amb capa resistent de formigó en massa, la superfície superior de la qual quedarà vista o rebrà un revestiment.

1.3 Observacions generals:

En aquesta activitat, per facilitar el transport vertical, s'empraran gruetes de petita capacitat, sistemes de bombatge pneumàtic de morters o assimilables.
Aplec de material paletitzat, les elevacions del qual s'haurien d'haver realitzat abans del desmuntatge de la grua.
Als treballs interiors, s'ha de garantir la il·luminació a les zones de pas i de treball mitjançant punts de llum, la potència dels quals ha de ser d'una intensitat lumínica mèdia de 100 lux.
S'ha de considerar, abans de l'inici d'aquesta activitat, que ja hi ha instal·lades les tanques perimètriques de limitació del solar per evitar l'entrada de personal aliè a l'obra; les instal·lacions d'higiene i benestar així com també, les preses provisionals d'obra (aigua i electricitat).

1.- DEFINICIÓ I DESCRIPCIÓ.

1.1 Definició:

Element superficial que, aplicat a un sòl, està destinat a millorar les seves propietats i/o aspecte.

1.2 Descripció:

- tipus de revestiments amb peces rígides:
  amb rajoles de pedra, ceràmiques rebudes amb morter, ceràmiques enganxades, de ciment, de ciment permeable, de terratzo, de formigó, de parquet hidràulic, de fosa, de xapa d'acer i d'asfalt.
  amb llistons d'empostissar (mosaic).
  amb posts (fusta).
  amb lloses de pedra.
  amb plaques de formigó armat.
  amb llambordins de pedra i formigó.

- tipus de revestiments flexibles:
  Llosetes de moqueta autoadhesives, de linòleum adherides, de PVC homogeni o heterogeni adherides a tocar o soldades.
  Rotlles de moqueta adherits, tesats per adhesió o tesats per llates d'empostissar; de linòleum adherits, de goma adherits o rebuts amb ciment, de PVC homogeni o heterogeni adherits amb juntes a tocar o soldades.
  Rajoles de policloroprè adherides o rebudes amb ciment, de goma adherides o rebudes amb ciment.

- tipus de soleres: per a instal·lacions, lleugeres, semipesants i pesants.

En la realització d'aquesta activitat constructiva, abans del seu inici, s'ha de garantir el subministrament dels elements necessaris per la seva construcció. Per això s'haurà de considerar un previ aplec de material a les respectives plantes. Aquest aplec de material s'elevarà mitjançant la maquinària instal·lada per a aquella fi: grues, muntacàrregues, gruetes, etc. El transport s'auxiliarà mitjançant toros a la corresponent planta. El transport del material paletitzat des del camió o magatzem fins els aparells elevadors es realitzarà mitjançant el carretó elevador.

Per realitzar els paviments serà imprescindible considerar el següent equip humà:
- operadors de grua.
- enrajoladors i d'altres.
- operadors de carretó elevador.

També serà necessari tenir en compte els mitjans auxiliars necessaris per dur a terme la realització dels paviments:
- Maquinària: formigonera pastera, bomba de morter, traginadora de trabuc "dúmper" de petita cilindrada per transport auxiliar, carretó elevador, toro, etc.
- Estris.
- Eines manuals.
- Presa provisional d'aigua.
- Instal·lació elèctrica provisional.

- Instal·lacions d'higiene i benestar.

2.- RELACIÓ DE RISCOS I LA SEVA AVALUACIÓ.

A la relació de les causes dels accidents s'ha tingut en compte la guia d'avaluació de riscos editada pel Departament de Treball de la Generalitat, considerant a cada activitat només els riscos més importants. I a la seva avaluació s'han tingut en compte les consideracions constructives del Projecte d'Execució Material de l'obra, considerant que: la probabilitat és la possibilitat que es materialitzi el risc, i la gravetat (severitat) és la conseqüència normalment esperada de la materialització del risc.
A la confecció del Pla de Seguretat i Condicions de Salut, aquesta avaluació podrà ésser modificada en funció de la tecnologia que aporti l'empresa constructora o empreses que intervinguin al procés constructiu, segons disposa l'Article 7 del R. D. 1627/1997, de 24 d'octubre.
L'objectiu principal d'aquesta avaluació és el d'establir un esglaonament de prioritats per anul·lar, o al seu cas, controlar i reduir aquests riscos, tenint en compte les mesures preventives que es desenvolupen a continuació.

Riscos	**Probabilitat**	**Gravetat**	**Avaluació del risc**
1.-Caigudes de persones a diferent nivell.	BAIXA	MOLT GREU	MEDI
2.-Caigudes de persones al mateix nivell	MÈDIA	GREU	MEDI
4.-Caiguda d'objectes per manipulació.	BAIXA	LLEU	ÍNFIM
5.-Caiguda d'objectes.	BAIXA	GREU	BAIX
8.-Cops amb elements mòbils de màquines.	MÈDIA	GREU	MEDI
10.-Projecció de fragments o partícules	MÈDIA	LLEU	BAIX
11.-Atrapaments per o entre objectes.	BAIXA	GREU	BAIX
13.-Sobreesforços.	BAIXA	GREU	BAIX
16.-Contactes elèctrics.	MÈDIA	GREU	MEDI
17.-Inhalació o ingestió de substàncies nocives.	MÈDIA	GREU	MEDI
18.-Contactes amb substàncies càustiques o corrosives	MÈDIA	GREU	MEDI
20.-Explosions.	BAIXA	MOLT GREU	MEDI
21.-Incendis.	BAIXA	GREU	BAIX
26.-O. R.: manipulació de materials abrasius.	ALTA	LLEU	MEDI
27.-Malalties causades per agents químics.	MÈDIA	GREU	MEDI

OBSERVACIONS :

(8) Risc causat pel moviment d'elements mòbils de maquinària de bombatge de material o degut a la manipulació de l'esmoladora angular.
(11) En treballs de manutenció de càrregues paletitzades.
(16) Risc específic en treballs de poliment
(18 I 27) Risc causat pel contacte de la pell amb el morter o a l'ús de dissolvents o pigments tòxics.
(17, 20 i 21) Risc causat per l'ús de dissolvents.
(26) Risc causat per la manipulació de peces per pavimentar.

3.- NORMA DE SEGURETAT

POSADA A PUNT DE L'OBRA PER REALITZAR AQUESTA ACTIVITAT

- Es garantirà el subministrament de material als diferents talls mitjançant la grua, el muntacàrregues d'obra; per elements de poc pes, la grueta, i bombes per les elevacions de morters, formigons i materials a granel.
- Donats els treballs que es desenvolupen a l'activitat de revestiments s'ha d'assegurar que ja estan construïdes les instal·lacions d'Higiene i Benestar definitives per l'execució de la resta de l'obra.

PROCÉS

- El personal encarregat de la realització dels paviments ha de conèixer els riscos específics i l'ús dels mitjans auxiliars necessaris per realitzar-los amb la major seguretat possible.
- Per evitar el risc de caiguda al mateix nivell s'haurà de mantenir el tall net, endreçat i ben il·luminat.
- Per evitar el risc de caiguda a diferent nivell es respectaran les baranes de seguretat ja instal·lades a les activitats anteriors (balconeres, cornises, etc.)
- Si hi ha substàncies pastoses (pel poliment del paviment) s'haurà de limitar amb garlandes i senyalitzar el risc de pis lliscós.
- La il·luminació mínima a les zones de treball ha de ser de 100 lux, mesurats a una alçada sobre el paviment de dos metres.
- La il·luminació mitjançant portàtils es realitzarà emprant "portabombetes estancs amb mànec aïllant" i reixeta de protecció de la bombeta; alimentats a 24 Volts.
- El material paletitzat serà transportat mitjançant ungles portadores de palets convenientment bragat a la grua.
- Si l'entrada de material paletitzat a planta es realitza amb la grua torre, ha de ser auxiliat per plataformes específiques.
- S'ha de controlar el bon estat de fleixat dels materials paletitzats.
- Els fleixos s'han de tallar, doncs, posat que no es faci, aquests podrien convertir-se en un "llaç", amb el qual, en ensopegar, es produïssin caigudes a diferent nivell, i fins i tot des d'alçada.
- En la manipulació de materials s'hauran de considerar posicions ergonòmiques per evitar cops, ferides i erosions.
- En la manipulació del toro es procurarà no introduir les mans ni els peus als elements mòbils, i en especial, es tindrà la precaució de no posar el peu sota el palet.
- Per evitar lumbàlgies es procurarà que el material a transportar manualment no superi els 30 Kg.
- Es vigilarà en tot moment la bona qualitat dels aïllaments així com la correcta disposició d'interruptors diferencials i magnetotèrmics al quadre de zona.
- És prohibit de connectar cables als quadres de subministrament d'energia sense les clavilles mascle-femella.
- Els operaris que realitzin la manipulació del material paletitzat hauran d'emprar casc de seguretat, guants de cuir i lona (tipus americà), granota de treball, botes de cuir de seguretat i cinturó de seguretat si en aquests treballs a desenvolupar hi ha risc de caiguda a diferent nivell.

Peces rígides

- El tall de peces de paviment s'executarà a una via humida per evitar lesions als pulmons per treballar en ambients amb pols neumoconiòtiques.
- El tall de peces de paviment en via seca amb serra de trepar es realitzarà situant el tallador a sotavent, per evitar en la forma del possible, de respirar els productes del tall en suspensió.
- Posat que es realitzessin els talls amb serra circular o rotaflex (radial) es tindrà molt de compte amb la projecció de partícules, per la qual cosa s'ha de fer a un lloc on el trànsit de personal sigui mínim, i cas de no ser així, s'haurà d'apantallar la zona de tall.
- Les peces de paviment s'aixecaran sobre palets convenientment fetes les vorades.

- Les peces del paviment s'aixecaran a les plantes a sobre de plataformes emplintades, cas de no estar paletitzats i totalment fetes les vorades.
- Les peces s'hauran d'apilar correctament dins de la plataforma emplintada, apilades dins de les caixes de subministrament i no es trencaran fins a l'hora d'utilitzar el seu contingut.
- El conjunt apilat es fleixarà o lligarà a la plataforma d'hissat per evitar vessaments de la càrrega.
- Les peces de paviment soltes s'hauran d'hissar perfectament apilades a l'interior de gàbies de transport per evitar accidents per vessament de la càrrega.
- Els sacs d'aglomerant s'hissaran perfectament apilats i fleixats o lligats a sobre de plataformes emplintades, fermament amarrades per evitar vessaments.
- Els llocs de trànsit de persones s'hauran d'acotar mitjançant cordes amb banderoles a les superfícies recentment solades.
- Les caixes o paquets de paviment s'aplegaran a les plantes linealment i repartides al costat dels talls, a on es vagi a col·locar.
- Les caixes o paquets de paviment mai s'han de disposar de mode que obstaculitzin les zones de pas.
- Quan estigui en fase de pavimentació un lloc de pas i comunicació interna de l'obra, es tancarà l'accés, indicant-se itineraris alternatius mitjançant senyals de direcció obligatòria.
- Els llocs en fase de poliment seran senyalitzats mitjançant un senyal d'advertència de "perill" amb rètol de "paviment lliscant"
- Les polidores i abrillantadores a emprar estaran dotades de doble aïllament, per evitar els accidents per risc elèctric.
- Les polidores i abrillantadores estaran dotades de cèrcol de protecció antiatrapaments, per contacte amb els raspalls i papers de vidre.
- Les operacions de manteniment i substitució o canvi d'aquells raspalls o papers de vidre es realitzaran amb la màquina "desendollada de la xarxa elèctrica".
- Els llots, producte dels poliments, han de ser retirats sempre cap a les zones que no siguin de pas, i han de ser eliminats immediatament de la planta un cop finalitzat el treball.
- Els operaris que realitzin el transport de material hauran d'emprar el casc de seguretat, guants de cuir i lona (tipus americà), granota de treball i botes de cuir de seguretat.
- Els operaris que manipulin llots, morters, etc. hauran d'emprar casc de seguretat, guants de neoprè o làtex, granota de treball, botes de goma de seguretat amb sola antilliscant.
- Els operaris que realitzin el tall de les peces hauran d'emprar casc de seguretat, guants de cuir i lona (tipus americà), granota de treball, botes de cuir de seguretat, ulleres antiimpactes i als casos en què es necessitin, màscara antipols.
- Els paquets de lamel·les de fusta seran transportats per un mínim de dos homes, per evitar accidents per descontrol de la càrrega i lumbàlgies.
- Els accessos a zones en fase d'arrebossats, s'assenyalaran amb "prohibit el pas" i amb un rètol de "superfície irregular", per prevenir de caigudes al mateix nivell.
- Els llocs en fase de fregat amb paper de vidre, romandran constantment ventilats per tal d'evitar la formació d'atmosferes nocives (o explosives) per pols de fusta.
- Les màquines de fregar a emprar, estaran dotades de doble aïllament, per evitar accidents per contacte amb energia elèctrica.
- Les polidores a emprar tindran el manillar de maneig i control revestit de material aïllant de l'electricitat.
- Les operacions de manteniment i substitució dels papers de vidre es realitzaran sempre amb la màquina "desendollada de la xarxa elèctrica".
- Les serradures produïdes seran escombrades mitjançant raspalls i eliminades immediatament de les plantes.
- Es disposaran a cada planta petits contenidors per emmagatzemar les deixalles generades; que s'hauran d'evacuar als muntacàrregues.

Flexibles

- Les caixes de llosetes o rotlles s'aplegaran a les plantes linealment i repartides al costat dels talls on s'hagin d'emprar, situades el més allunyats possible dels trams, per evitar sobrecàrregues innecessàries.
- Els aplecs de material mai es disposaran de manera que obstaculitzin els llocs de pas.
- És prohibit d'abandonar i deixar encesos els encenedors i bufadors; un cop utilitzats s'apagaran immediatament, per tal d'evitar incendis.
- Durant l'ús de coles i dissolvents, es mantindrà constantment un corrent d'aire suficient per a la renovació constant, evitant atmosferes tòxiques.
- S'establirà un lloc per l'emmagatzematge de coles i dissolvents; aquest magatzem haurà de mantenir una ventilació constant.
- És prohibit de mantenir i emmagatzemar coles i dissolvents a recipients sense estar perfectament tancats, per evitar la formació d'atmosferes nocives.
- Els paviments plàstics s'emmagatzemaran separadament dels dissolvents i coles, per evitar incendis.
- S'instal·laran dos extintors de pols química seca ubicats cada un d'ells al costat de cada porta del magatzem (al de dissolvents i al de productes plàstics)
- S'instal·laran rètols de perill d'incendis i de no fumeu a sobre de la porta del magatzem de coles i dissolvents i del magatzem de productes plàstics.
- En l'accés a cada planta on s'estiguin utilitzant coles i dissolvents, s'instal·larà un rètol de no fumeu..
- Els recipients d'adhesius inflamables i dissolvents estaran, allunyats de qualsevol focus de calor, foc o espurna.
- És prohibit d'abandonar directament a terra, tisores, ganivets, grapadores, etc.
- Els operaris hauran d'emprar casc de seguretat, guants de neoprè, granota de treball, botes de cuir de seguretat i màscara de filtre químic si l'adhesiu conté productes volàtils químics tòxics.

ELEMENTS AUXILIARS

En aquest apartat considerarem els elements auxiliars que s'empraran pel desenvolupament d'aquesta activitat:

- Dúmpers de petita cilindrada
- Grúes i aparells elevadors
- Grueta o Cabrestant mecànic "maquinillo"
- Carretó elevador
- Transpalet manual: carretó manual
- Formigonera pastera
- Bombatge de morter

Sempre que les condicions de treball exigeixin d'altres elements de protecció, es col·locaran a l'obra seguint els criteris establerts per la legislació vigent, reflectint-los al Pla de Seguretat i condicions de Salut que ha de realitzar l'empresa constructora. (Art. 7 R.D. 1627/1997)

4.- SISTEMES DE PROTECCIÓ COL·LECTIVA I SENYALITZACIÓ.

- Les proteccions col·lectives a què es refereixen les normes de seguretat estaran constituïdes per:

- Baranes de seguretat formades per muntants, barra intermèdia i sòcol. La barana ha de ser de 90 cm., i el passamà ha de tenir com a mínim 2,5 cm de gruix i 10 cm d'alçada. Els muntants (guardacossos) hauran d'estar situats a 2,5 metres entre ells com a màxim.
- Baranes modulars formades per una carcassa perimètrica de tub buit de 30x30x1 mm. i reforç central amb tub buit, i a la part central d'aquest mòdul es col·locarà un tramat de protecció format per malla electrosoldada de 150x150 mm. i gruix de ferro de 6 mm. Aquesta barana modular estarà sustentada per un guardacòs en forma de muntant.
- Extintor de pols química seca.

- Senyalització de seguretat al Treball, segons el R.D. 485/1997, de 14 d'abril, conforme a la normativa ressenyada en aquesta activitat:

- Senyal de perill.
- Senyal d'advertència de risc d'ensopegar.
- Senyal d'advertència de risc elèctric.
- Senyal d'advertència de risc d'incendi.
- Senyal de prohibit el pas als vianants.
- Senyal de no fumeu.
- Senyal de protecció obligatòria del cap.
- Senyal de protecció obligatòria dels peus.
- Senyal de protecció obligatòria de les mans.
- Senyal de protecció obligatòria del cos.
- Senyal de protecció obligatòria de la vista.
- Senyal de protecció obligatòria de les vies respiratòries.
- Senyal de protecció obligatòria de la cara.

Sempre que les condicions de treball exigeixin d'altres elements de protecció, es col·locaran a l'obra seguint els criteris establerts per la legislació vigent, reflectint-los al Pla de Seguretat i condicions de Salut que ha de realitzar l'empresa constructora. (Art. 7 R.D. 1627/1997).

5.- RELACIÓ D'EQUIPS DE PROTECCIÓ INDIVIDUAL.

Els Equips de Protecció Individual seran, segons els treballs a desenvolupar, els següents:

- Treballs de transport (conductors i operadors de grua):

- Cascos de seguretat.
- Botes de seguretat.
- Granota de treball.
- Cinturó antivibratori (especialment a traginadores de trabuc "dúmpers" de petita cilindrada).

- Pels treballs amb coles i dissolvents:

- Cascos de seguretat.
- Guants de goma (neoprè).
- Granota de treball.
- Botes de cuir de seguretat.
- Màscara amb filtre químic o mecànic segons el tipus de producte.
- Pantalla facial, si s'escau.

- Pels treballs amb morters, formigons i llots:

- Cascos de seguretat.
- Guants de goma (neoprè).

- Granota de treball.
- Botes de goma de seguretat.

- Pels treballs de col·locació de paviment:

- Cascos de seguretat.
- Guants de cuir i lona (tipus americà).
- Granota de treball.
- Botes de cuir de seguretat.
- Genolleres.
- Ulleres antiimpactes als casos de paviments rígids.
- Màscara antipols, als casos de tall de paviments rígids.

Sempre que les condicions de treball exigeixin d'altres elements de protecció, es dotarà als treballadors dels mateixos, reflectint-los al Pla de Seguretat i condicions de Salut que ha de realitzar l'empresa constructora (Art. 7 R.D. 1627/1997).

Els Equips de Protecció individual hauran de complir en tot moment els requisits establerts pel R.D. 773/1997, del 30 de maig; R.D. 1407/1192, del 20 de novembre, i les corresponents Normes UNE.

1.- INTRODUCCIÓ

1.1 Definició:

Cara inferior del forjat que cobreix una construcció, edifici i els espais interiors que el composen.

1.2 Tipus de sostres:

- Revestiments de sostres:
  - referit: revestiment continu interior de guix negre, que s'aplica per preparar els sostres, abans de l'operació més fina del lliscat.
  - lliscat: revestiment continu interior de guix blanc, que constitueix la terminació o acabament que es fa sobre la superfície del referit.
  - pintures: revestiment continu de sostres i elements d'estructura, fusteria, manyeria i elements d'instal·lacions, situats a l'interior amb pintures i vernissos.

- Cels rasos:
  - continus: formació de sostres suspesos sense juntes aparents, a interiors d'edificis.
  - de plaques (discontinus): formació de sostres amb juntes aparents, suspesos mitjançant entramats metàl·lics, a interiors d'edificis.

1.3 Observacions generals:

S'haurà de considerar una previsió d'elements auxiliars com bastides de cavallets, bastides tubulars modulars, bastides tubulars modulars sobre rodes, plataformes elevades hidràulicament, escales de mà, etc.
En aquesta activitat, per facilitar el transport vertical, s'empraran muntacàrregues i gruetes de petita capacitat.
S'ha de garantir la il·luminació a les zones de pas i de treball mitjançant punts de llum, la potència dels quals ha de ser d'una intensitat lumínica mèdia de 100 lux.

S'ha de considerar, abans de l'inici d'aquesta activitat, que ja hi ha instal·lades les tanques perimètriques de limitació del solar, per evitar l'entrada de personal aliè a l'obra; les instal·lacions d'higiene i benestar, així com, també, les preses provisionals d'obra (aigua i electricitat).

1.- DEFINICIÓ I DESCRIPCIÓ

1.1 Definició:

Cara inferior del forjat que cobreix una construcció, edifici i els espais interiors que el composen.
Cel ras constituït per canyís, escaiola o peces especials d'un material qualsevol, que es penja del forjat, donat que no té funció resistent.

1.2 Descripció:

Un cop realitzats els tancaments tant exteriors com interiors, iniciarem el recobriment dels sostres, distingint els diferents tipus:

- Revestiment de sostres:

Per a la realització de revestiment, es muntarà una tarima sustentada sobre cavallets, aquesta plataforma haurà de cobrir, en una o vàries fases, segons la dimensió de la superfície, tota la superfície a recobrir. Aquesta es realitza per donar facilitat al treballador que ha d'atendre al sostre i no per on circula, als diferents treballs de col·locació de guixos i pintures.

- Cels rasos:

Per a la realització de cels rasos s'auxiliaran els treballs amb escales de tisora per a la col·locació de les guies o penjadors fins a 3 metres i per alçades superiors es realitzarà la col·locació amb petites torres de bastida tubular modular amb rodes.
Els cels rasos es poden realitzar:

- sense guies: formació de sostres mitjançant plaques suspeses mitjançant penjadors, a interiors d'edifici.
- amb guies (discontinus) : formació de sostres amb juntes aparents, suspesos mitjançant entramats metàl·lics, a interiors d'edificis.

En la realització d'aquesta activitat constructiva, abans del seu inici, s'ha de garantir el subministrament dels elements necessaris per a la seva construcció. Per fer-ho, s'haurà de considerar un previ aplec de material a les respectives plantes. Aquest aplec de material s'elevarà mitjançant maquinària instal·lada per a aquesta fi: muntacàrregues, gruetes, etc. El transport s'auxiliarà mitjançant toros a la corresponent planta. Pel transport del material paletitzat, des del camió o magatzem fins els aparells elevadors es realitzarà mitjançant carretó elevador.

Per a realitzar els revestiments serà imprescindible considerar el següent equip humà:
- operadors de grua.
- operaris de muntatge, pintors o manipuladors de morter i guix, segons el cas.
- operadors de carretó elevador.

També serà necessari tenir en compte els mitjans necessaris per dur a terme la realització dels revestiments:
- Maquinària: formigonera pastera, bombatge de morter, carretó elevador, toro, etc.
- Estris: bastides tubulars modulars, bastides de cavallet, escales de mà, proteccions col·lectives i personals, etc.
- Eines manuals: pistola fixa-claus, perforadora portàtil, etc.
- Presa provisional d'aigua.

- Instal·lació elèctrica provisional.
- Instal·lacions d'higiene i benestar.

2.- RELACIÓ DE RISCOS I LA SEVA AVALUACIÓ

A la relació de les causes dels accidents s'ha tingut en compte la guia d'avaluació de riscos editada pel Departament de Treball de la Generalitat, considerant a cada activitat només els riscos més importants. I a la seva avaluació s'han tingut en compte les consideracions constructives del Projecte d'Execució Material de l'obra, considerant que: la probabilitat és la possibilitat que es materialitzi el risc, i la gravetat (severitat) és la conseqüència normalment esperada de la materialització del risc.
A la confecció del Pla de Seguretat i Condicions de Salut, aquesta avaluació podrà ésser modificada en funció de la tecnologia que aporti l'empresa constructora o empreses que intervinguin al procés constructiu, segons disposa l'Article 7 del R. D. 1627/1997, de 24 d'octubre.
L'objectiu principal d'aquesta avaluació és el d'establir un esglaonament de prioritats per anul·lar, o al seu cas, controlar i reduir aquests riscos, tenint en compte les mesures preventives que es desenvolupen a continuació.

Riscos	**Probabilitat**	**Gravetat**	**Avaluació del risc**
1.-Caigudes de persones a diferent nivell.	MÈDIA	MOLT GREU	ELEVAT
2.-Caigudes de persones al mateix nivell.	MÈDIA	GREU	MEDI
3.-Caiguda d'objectes per desplom.	BAIXA	LLEU	ÍNFIM
4.-Caiguda d'objectes per manipulació.	MÈDIA	LLEU	BAIX
5.-Caiguda d'objectes.	BAIXA	GREU	MEDI
6.-Trepitjades sobre objectes.	MÈDIA	GREU	MEDI
7.-Cops contra objectes immòbils.	MÈDIA	LLEU	BAIX
8.-Cops amb elements mòbils de màquines.	MÈDIA	GREU	MEDI
9.-Cops amb objectes o eines.	MÈDIA	LLEU	BAIX
10.-Projecció de fragments o partícules.	MÈDIA	LLEU	BAIX
11.-Atrapaments per o entre objectes.	BAIXA	GREU	BAIX
13.-Sobreesforços.	MÈDIA	GREU	MEDI
16.-Contactes elèctrics.	MÈDIA	GREU	MEDI
17.-Inhalació o ingestió de substàncies nocives.	MÈDIA	GREU	MEDI
18.-Contactes amb substàncies càustiques o corrosives	MÈDIA	GREU	MEDI
20.-Explosions.	BAIXA	MOLT GREU	MEDI
21.-Incendis.	BAIXA	GREU	BAIX
26.-O. R.: manipulació de materials abrasius.	MÈDIA	LLEU	BAIX
27.-Malalties causades per agents químics.	MÈDIA	GREU	MEDI

OBSERVACIONS :

(8) Risc causat pel moviment d'elements mòbils de maquinària de bombeig de material o degut a la manipulació de l'esmoladora angular.
(11) En treballs de manutenció de càrregues paletitzades.
(18 i 27) Risc causat pel contacte de la pell amb el morter o a l'ús de dissolvents.
(17, 20 i 21) Risc causat per l'ús de dissolvents.
(26) Risc casuat per la manipulació de peces per recobrir sostres.

3.- NORMA DE SEGURETAT

POSADA A PUNT DE L'OBRA PER REALITZAR AQUESTA ACTIVITAT

- Es garantirà el subministrament de material als diferents talls mitjançant el muntacàrregues d'obra i la grueta per a elements de poc pes.
- Donats els treballs que es desenvolupen a l'activitat de revestiments, s'ha d'assegurar que ja estan construïdes les instal·lacions d'Higiene i Benestar definitives per a l'execució de la resta de l'obra.

PROCÉS

- El personal encarregat de la realització dels cels rasos ha de conèixer els riscos específics i l'ús dels mitjans auxiliars necessaris per realitzar-los amb la major seguretat possible.
- Per evitar el risc de caiguda al mateix nivell, s'haurà de mantenir el tall (bastida) net, endreçat i ben il·luminat.
- Per evitar el risc de caiguda a diferent nivell, es respectaran les baranes de seguretat ja instal·lades a les activitats anteriors (balconeres, cornises, etc.).
- És prohibida la formació de bastides mitjançant un tauló recolzat als graons de dos escales de mà, tant les de recolzament lliure com les de tisores, per evitar el risc de caiguda a diferent nivell.
- És prohibida la formació de bastides mitjançant bidons, piles de materials i assimilables, per evitar la realització de treballs sobre superfícies insegures.
- Les bastides per a la instal·lació de cels rasos sobre rampes tindran la superfície horitzontal i vorejats de baranes reglamentàries en el cas de risc de caigudes a diferent nivell. És permès el recolzament a un graó definitiu i cavallet sempre que aquesta s'immobilitzi i els taulons s'ancorin i falquin.
- En iniciar-se la jornada, es revisaran les bastides i mitjans auxiliars, comprovant-se les seves proteccions i estabilitat.
- S'ha de mantenir la bastida neta de substàncies pastoses per tal d'evitar relliscades.
- La il·luminació mínima a les zones de treball ha de ser de 100 lux, mesurats a una alçada sobre el paviment de dos metres.
- La il·luminació mitjançant portàtils es realitzarà emprant "portabombetes estancs amb mànec aïllant" i reixeta de protecció de la bombeta; alimentats a 24 Volts.
- S'ha de controlar el bon estat de fleixat dels materials paletitzats.
- Els fleixos s'han de tallar, doncs, cas de no fer-ho es podrien convertir en un "llaç" amb el que, en ensopegar, es produïssin caigudes al mateix nivell i fins i tot, des d'alçada.
- En la manipulació de materials s'hauran de considerar posicions ergonòmiques per evitar cops, ferides i erosions.
- En la manipulació del toro es procurarà no introduir les mans ni els peus als elements mòbils, i en especial es tindrà la precaució de no posar el peu sota el palet.
- Per evitar lumbàlgies es procurarà que el material a transportar manualment no superi els 30 Kg.
- És prohibit de connectar cables als quadres de subministrament d'energia sense les clavilles mascle-femella.
- És vigilarà en tot moment la bona qualitat dels aïllaments, així com la correcta disposició d'interruptors diferencials i magnetotèrmics al quadre de zona.
- Els operaris que realitzin la manipulació del material paletitzat hauran d'emprar casc de seguretat, guants de cuir i lona (tipus americà), granota de treball, botes de cuir de seguretat i cinturó de seguretat si en aquests treballs a desenvolupar hi ha riscos de caiguda a diferent nivell.
- Les runes s'aplegaran en contenidors amb rodes pel seu posterior trasllat fins el muntacàrregues.
- És prohibit de llençar les runes directament pels forats de la façana o dels patis.
- Els sacs i planxes s'aplegaran ordenadament repartits, al costat dels talls on es vagin a utilitzar, el més separats possible dels trams on s'han d'evitar sobrecàrregues innecessàries.
- Els aplecs de sacs o planxes es col·locaran de manera que no obstaculitzin les zones de pas.

Revestiments de sostres (referits, lliscats i pintures)

- En tot moment es mantindran netes i endreçades les superfícies de trànsit intern de l'obra. Quan un pas quedi tallat temporalment per les bastides s'haurà de senyalitzar un pas alternatiu amb senyals de direcció obligatòria.
- Posat que la plataforma de treball estigui situada a una alçada inferior a 2 metres, es recolzarà sobre cavallets.
- Les plataformes sobre cavallets per a la instal·lació de cels rasos tindrà la superfície horitzontal i quallada de taulons, que cobreixin tota la zona a treballar, evitant graons i buits que puguin originar ensopegades i caigudes.
- Les bastides per a la instal·lació de cels rasos s'executarà sobre cavallets metàl·lics o de fusta. És prohibida expressament la utilització de bidons, piles de materials i escales recolzades contra el parament.
- En cas que la plataforma estigui per sobre dels dos metres, es col·locaran bastides tubulars modulars.
- Els sacs de guix s'aplegaran ordenadament, repartits al costat dels talls en què s'hagin d'emprar, el més separats possible dels trams, per evitar sobrecàrregues innecessàries.
- Els sacs de guix es disposaran de manera que no obstaculitzin les zones de pas.
- Els operaris que realitzin la manipulació de guixos, hauran d'emprar casc de seguretat, guants de goma, granota de treball, botes de cuir de seguretat i cinturó de seguretat si a aquests treballs a desenvolupar hi ha risc de caiguda a diferent nivell.

NOTA: Pel que fa a pintures, veure pintures

Cels rasos

Sense guies

- En tot moment es mantindran netes i endreçades les superfícies de trànsit intern de l'obra. Quan un pas quedi tallat temporalment per les bastides s'haurà de senyalitzar el pas alternatiu amb senyals de direcció obligatòria.
- Posat que la plataforma de treball estigui situada a una alçada inferior a 2 metres es recolzarà sobre cavallets.
- Les plataformes sobre cavallets per a la instal·lació de cels rasos tindrà la superfície horitzontal i quallada de taulons, que cobreixin tota la zona a treballar, evitant graons i buits que puguin originar ensopegades i caigudes.
- Les bastides per a la instal·lació de cels rasos s'executarà a sobre de cavallets metàl·lics o de fusta. És prohibida expressament la utilització de bidons, piles de materials i escales recolzades contra el parament.
- Posat que la plataforma estigui per sobre dels dos metres, es col·locaran bastides tubulars modulars.
- Per apuntalar les plaques fins l'enduriment del penjat (estopa, canya, etc.) s'utilitzaran suports de taulonet a sobre de puntals metàl·lics telescòpics, per evitar els accidents per desplom.
- El transport de sacs i planxes es realitzarà interiorment, preferentment dalt d'un carretó de mà, per evitar sobreesforços.

Amb guies

- Les escales de mà per emprar han de ser del tipus de tisora, dotades de sabates antilliscants i cadeneta de control d'obertura màxima, per evitar accidents per inestabilitat.
- Les plataformes de treball dalt de cavallets tindrà un ample mínim de 60 cm.
- La instal·lació de cels rasos es realitzarà des de plataformes ubicades dalt d'una bastida tubular (a més de dos metres d'alçada) que estaran closes per una barana de seguretat amb passamà a 90 cm d'alçada, barra intermèdia i sòcol.

- Les plataformes instal·lades a bastides tubulars sobre rodes no s'utilitzaran sense haver ajustat els frens de trànsit, abans de pujar a elles.
- Les bastides que s'han de construir per a la instal·lació de cels rasos (metàl·lics, cartró premsat, etc.) es muntaran dalt de cavallets sempre que l'alçada sigui inferior a dos metres.

ELEMENTS AUXILIARS

En aquest apartat considerarem els elements auxiliars, s'empraran pel desenvolupament d'aquesta activitat:

Escales de mà
Dúmpers de petita cilindrada
Grúes i aparells elevadors
Esmoladora angular
Grueta o Cabrestant mecànic "maquinillo"
Carretó elevador
Transpalet manual: carretó manual
Bastida amb elements prefabricats sistema modular
Bastida de borriquetes
Serra
Taladradora portàtil

Sempre que les condicions de treball exigeixin d'altres elements de protecció, es col·locaran a l'obra seguint els criteris establerts per la legislació vigent, reflectint-los al Pla de Seguretat i condicions de Salut que ha de realitzar l'empresa constructora. (Art. 7 RD 1627/1997)

4.- SISTEMES DE PROTECCIÓ COL·LECTIVA I SENYALITZACIÓ

Les proteccions col·lectives a què es refereixen les normes de seguretat estaran constituïdes per:

- Baranes de seguretat formades per muntants, passamà, barra intermèdia i sòcol. L'alçada de la barana ha de ser de 90 cm., i el passamà ha de tenir com a mínim 2,5 cm de gruix i 10 cm d'alçada. Els muntants (guardacossos) hauran d'estar situats a 2,5 metres entre ells com a màxim.
- Baranes modulars formades per una carcassa perimètrica de tub buit de 30x30x1 mm. i reforç central amb tub buit i, a la part central d'aquest mòdul, es col·locarà un tramat de protecció format per malla electrosoldada de 150x150 mm. i gruix de ferro de 6 mm. Aquesta barana modular estarà sustentada per un guardacòs en forma de muntant.
- Extintor de pols química seca.

- Senyalització de seguretat al Treball, segons el R.D. 485/1997, de 14 d'abril, conforme a la normativa ressenyada a aquesta activitat:

- Senyal d'advertència de caiguda d'objectes.
- Senyal d'advertència de caiguda a diferent nivell.
- Senyal d'advertència de risc d'ensopegar.
- Senyal d'advertència de risc elèctric.
- Senyal d'advertència de risc d'incendi.
- Senyal de no fumeu.
- Senyal de protecció obligatòria del cap.
- Senyal de protecció obligatòria dels peus.
- Senyal de protecció obligatòria de les mans.
- Senyal de protecció obligatòria del cos.
- Senyal de protecció obligatòria de la vista.
- Senyal de protecció obligatòria de les vies respiratòries.

- Senyal de protecció obligatòria de la cara.
- Senyal d'ús obligatori del cinturó de seguretat.

Sempre que les condicions de treball exigeixin d'altres elements de protecció, es col·locaran a l'obra seguint els criteris establerts per la legislació vigent, reflectint-los al Pla de Seguretat i condicions de Salut que ha de realitzar l'empresa constructora. (Art. 7 R.D. 1627/1997)

5.- RELACIÓ D'EQUIPS DE PROTECCIÓ INDIVIDUAL

Els equips de protecció individual seran, segons els treballs a desenvolupar, els següents:

Treballs de transport (conductors i operadors de grua):
- Cascos de seguretat.
- Botes de seguretat.
- Granota de treball.
- Cinturó antivibratori (especialment a traginadores de trabuc "dúmpers" de petita cilindrada).

- Pels treballs amb pintura:
- Cascos de seguretat.
- Guants de goma (neoprè).
- Granota de treball.
- Botes de cuir de seguretat.
- Màscara amb filtre químic o mecànic segons el tipus de producte.
- Pantalla facial, si convingués.

- Pels treballs amb guixos:
- Cascos de seguretat.
- Guants de goma (neoprè).
- Granota de treball.
- Botes de cuir de seguretat.

- Pels treballs de col·locació de guies, plaques i lamel·les:
- Cascos de seguretat.
- Guants de cuir i lona (tipus americà).
- Granota de treball.
- Botes de cuir de seguretat.

Sempre que les condicions de treball exigeixin d'altres elements de protecció, es dotarà als treballadors dels mateixos, reflectint-los al Pla de Seguretat i condicions de Salut que ha de realitzar l'empresa constructora (Art. 7 RD 1627/1997).
Els Equips de Protecció individual hauran de complir en tot moment els requisits establerts pel R.D. 773/1997, del 30 de maig; RD 1407/1192, del 20 de novembre, i les corresponents Normes UNE.

1.- INTRODUCCIÓ.

1.1 Definició:

S'entén per fusteria d'un edifici el conjunt de finestres, portes i armaris encastats, de funció no estructural.

1.2 Tipus de fusteria:

De façana: tancaments de buits de façanes, amb portes i finestres realitzades amb fusteria de perfils, fusta, rebudes als anversos interiors del buit, dels següents materials:

- acer.
- acer inoxidable.
- alumini (aliatges lleugeres).
- fusta.
- PVC (plàstics).

Per a interiors: tancaments de buits de passos interiors i armaris encastats amb portes de:

- acer.
- fusta.
- vidre.

1.3 Observacions generals:

S'haurà de considerar una previsió d'elements auxiliars, com bastides de cavallets, etc.
En aquesta activitat, per facilitar el transport vertical, s'emprarà el muntacàrregues.
En els treballs interiors s'ha de garantir la il·luminació a les zones de pas i de treball mitjançant punts de llum, la potència dels quals ha de ser d'una intensitat lumínica mèdia de 100 lux.

S'ha de considerar, abans de l'inici d'aquesta activitat, que ja hi hagi instal·lades les tanques perimètriques de limitació del solar per evitar l'entrada de personal aliè a l'obra; les instal·lacions d'higiene i benestar, així com també les preses provisionals d'obra (aigua i electricitat).

1.- DEFINICIÓ I DESCRIPCIÓ.

1.1 Definició:

S'entén per fusteria d'un edifici el conjunt de bastiments de base, marcs, batents i vidres de finestres, portes i armaris encastats, de funció no estructural.

1.2 Descripció:

Abans de l'inici de la col·locació dels bastiments de base i marcs, s'ha de comprovar l'aplom dels paraments i l'escairat de brancals i llindes.
Un cop realitzada aquesta operació prèvia, es col·locaran els bastiments de base encastats o ancorats.
Posteriorment es col·locaran els marcs de la porta o finestra subjectats al bastiment de base o directament a l'obra. Sobre aquests marcs s'hi fixaran els batents corresponents a les finestres o portes.

En la realització d'aquesta activitat constructiva, abans del seu inici, s'ha de garantir el subministrament d'elements necessaris per a la seva construcció. Per fer-ho, s'haurà de considerar un previ aplec de material a la planta baixa. Aquest aplec de material s'elevarà mitjançant la maquinària instal·lada per a aquest fi: grues o muntacàrregues, a mesura que es necessitin per a la seva col·locació a les diferents plantes.

Per realitzar la fusteria serà imprescindible considerar el següent equip humà:
- operadors de grua.
- fusters.
- vidriers.

També serà necessari tenir en compte els mitjans necessaris per dur a terme la realització de la fusteria:
- Maquinària: grues, muntacàrregues, etc.
- Estris: bastides de cavallets, escales de mà, proteccions col·lectives i personals, etc.
- Eines manuals: pistola fixa-claus, perforadora portàtil, màquina de fregar portàtil, esmoladora, serra circular manual, etc.
- Instal·lació elèctrica provisional.
- Instal·lacions d'higiene i benestar.

2.- RELACIÓ DE RISCOS I LA SEVA AVALUACIÓ.

En la relació de les causes dels accidents s'ha tingut en compte la guia d'avaluació de riscos editada pel Departament de Treball de la Generalitat, considerant en cada activitat només els riscos més importants.
I en la seva avaluació s'ha tingut en compte les consideracions constructives del Projecte d'Execució Material de l'obra, considerant que: la probabilitat és la possibilitat que es materialitzi el risc, i la gravetat (severitat) és la conseqüència normalment esperada de la materialització del risc.
En la confecció del Pla de Seguretat i Condicions de Salut, aquesta avaluació podrà ésser modificada en funció de la tecnologia que aporti l'empresa constructora o empreses que intervinguin al procés constructiu, segons disposa l'Article 7 del R. D. 1627/1997, de 24 d'octubre.
L'objectiu principal d'aquesta avaluació és el d'establir un esglaonament de prioritats per anul·lar, o al seu cas, controlar i reduir aquests riscos, tenint en compte les mesures preventives que es desenvolupen a continuació.

Riscos	**Probabilitat**	**Gravetat**	**Avaluació del risc**
1.-Caigudes de persones a diferent nivell.	ALTA	MOLT GREU	CRÍTIC
2.-Caigudes de persones al mateix nivell.	MÈDIA	GREU	MEDI
3.-Caiguda d'objectes per desplom.	BAIXA	GREU	BAIX
4.-Caiguda d'objectes per manipulació.	BAIXA	LLEU	ÍNFIM
5.-Caiguda d'objectes.	ALTA	GREU	ELEVAT
6.-Trepitjades sobre objectes.	MÈDIA	GREU	MEDI
7.-Cops contra objectes immòbils.	BAIXA	LLEU	ÍNFIM
8.-Cops amb elements mòbils de màquines.	MÈDIA	GREU	MEDI
9.-Cops amb objectes o eines.	BAIXA	GREU	BAIX
10.-Projecció de fragments o partícules.	BAIXA	GREU	BAIX
11.-Atrapaments per o entre objectes.	BAIXA	LLEU	ÍNFIM
13.-Sobreesforços.	MÈDIA	GREU	MEDI
16.-Contactes elèctrics.	MÈDIA	GREU	MEDI
17.-Inhalació o ingestió de substàncies nocives.	MÈDIA	GREU	MEDI
21.-Incendis.	BAIXA	GREU	BAIX
26.-O. R.: manipulació de materials tallants.	ALTA	LLEU	MEDI
27.-Malalties causades per agents químics.	MÈDIA	GREU	MEDI

OBSERVACIONS :

(8) Risc específic causat per l'ús de la màquina d'escatar i serra circular manual per a fusta.
(17 i 21) Risc causat per l'ús de dissolvents i vernissos.
(26) Risc causat per la manipulació de vidres.
(27) Risc causat per l'ús de dissolvents i vernissos.

3.- NORMA DE SEGURETAT

POSADA A PUNT DE L'OBRA PER REALITZAR AQUESTA ACTIVITAT

- Es garantirà el subministrament de material als diferents talls mitjançant la grua o el muntacàrregues d'obra.
- A causa dels treballs que es desenvolupen a l'activitat, s'ha d'assegurar que ja estiguin construïdes les instal·lacions d'Higiene i Benestar definitives per a l'execució de la resta de l'obra.

PROCÉS

- El personal encarregat de la col·locació de la fusteria ha de conèixer els riscos específics i l'ús dels mitjans auxiliars necessaris per realitzar-los amb la major seguretat possible.
- Per evitar el risc de caiguda al mateix nivell s'ha de mantenir el tall net i endreçat.
- Per evitar el risc de caiguda a diferent nivell es respectaran les baranes de seguretat ja instal·lades a les activitats anteriors (balconeres, cornises, etc.)
- Si l'entrada de material paletitzat a planta es realitza amb la grua torre, ha de ser auxiliat per plataformes específiques.
- S'ha de controlar el bon estat de fleixat dels materials paletitzats.
- Els fleixos s'han de tallar, doncs posat que no es faci, aquests es podrien convertir en un "llaç" amb el qual, en ensopegar, es produirien caigudes al mateix nivell o fins i tot des d'alçada.
- En la manipulació de materials s'hauran de considerar posicions ergonòmiques per evitar cops, ferides i erosions.
- Es vigilarà en tot moment la bona qualitat dels aïllaments així com la correcta disposició d'interruptors diferencials i magnetotèrmics al quadre de zona.

- Els operaris que realitzin la manipulació del material paletitzat hauran d'emprar casc de seguretat, guants de cuir i lona (tipus americà), granota de treball, botes de cuir de seguretat i cinturó de seguretat si en aquests treballs a desenvolupar hi ha risc de caiguda a diferent nivell.
- En cas que s'hagués de treballar a una bastida de cavallets amb risc de caiguda al buit, es posarà una protecció a base de barana perimètrica.
- És prohibit l'ús de cavallets a balcons sense haver constituït una protecció contra les caigudes des d'alçada. Si no existís aquesta protecció, es penjaran d'elements ferms de l'estructura, cables a on amarrar el fermall del cinturó de seguretat.
- És prohibida la formació de bastides a base de bidons, piles de materials i assimilables per evitar la realització de treballs dalt de superfícies insegures.
- La il·luminació mínima a les zones de treball ha de ser de 100 lux, mesurats a una alçada sobre el paviment de dos metres.
- La il·luminació mitjançant portàtils es realitzarà emprant "portabombetes estancs amb mànec aïllant" i reixeta de protecció de la bombeta; alimentats a 24 Volts.

Ram de fuster
- Els aplecs de fusteria s'ubicaran en zones prèviament delimitades i senyalitzades.
- En tot moment es mantindran lliures els camins de pas interior a l'obra.
- Els bastiments de base (marcs, portes de pas, tapajunts, etc.) es descarregaran en blocs perfectament fleixats, penjats mitjançant eslingues de la grua torre.
- Posat que es faci servir el muntacàrregues, els bastiments de base (o marcs, etc.) s'hissaran a les respectives plantes convenientment fleixats i subjectats al muntacàrregues. En arribar a la planta d'ubicació, es deixaran anar els fleixos i es descarregarà a mà.
- En cas que l'hissat es realitzi mitjançant la grua, una vegada a la planta d'ubicació, es deixaran anar els fleixos i es descarregaran a mà.
- Els bastiments de base o els marcs es repartiran immediatament per la planta per a la seva ubicació definitiva segons el replanteig efectuat, vigilant que el seu apuntalament, falcat, estampit sigui segur; és a dir, que impedeixi que es desplomin en rebre un cop lleu.
- Per facilitar l'ancoratge dels marcs, es construirà una bastida de cavallets, que haurà de tenir barana de seguretat si hi ha risc de caiguda a diferent nivell de més de 2,5 metres.
- Es desmuntaran aquelles proteccions que obstaculitzin el pas dels marcs, i un cop passats, es reposarà immediatament la protecció. Posat que en aquest interval hi hagi risc de caiguda a diferent nivell, el treballador haurà d'emprar el cinturó de seguretat convenientment ancorat.
- Els retalls i serradures produïts durant els ajustaments, es recolliran i s'eliminaran mitjançant trompes d'abocament o mitjançant petits contenidors previstos per a aquest fi.
- Els treballs de col·locació dels bastiments de base i marcs es realitzaran com a mínim entre dos operaris.
- Els llistons inferiors contra deformacions es desmuntaran immediatament després d'haver acabat el procés d'enduriment de la part de rebut del bastiment de base, per a que acabi el risc d'ensopegades i caigudes.
- Les operacions de fregat mitjançant màquina de fregar manual es realitzarà sempre sota ventilació per "corrent d'aire".
- El magatzem de coles i vernissos s'ubicarà a un lloc definit i ha de tenir ventilació directa i constant, així com un extintor de pols química seca al costat de la porta d'accés i sobre d'aquesta, un senyal de perill d'incendi, i un altre de no fumeu.
- Els operaris que realitzin la col·locació de marcs, bastiments de base, batents, etc. hauran d'emprar casc de seguretat, guants de cuir i lona (tipus americà), granota de treball, botes de cuir de seguretat i cinturó de seguretat si en aquests treballs per desenvolupar hi hagués risc de caiguda a diferent nivell.

Muntatge de vidre
- Els aplecs de vidre s'ubicaran a llocs indicats per a aquest fi.

- A nivell de carrer s'acotarà amb baranes per als vianants la vertical dels paraments que s'estan envidrant.
- És prohibit de romandre o treballar a la vertical d'un tall d'instal·lació de vidres.
- Es mantindran lliures de fragments de vidres els talls per tal d'evitar el risc de talls.
- Els vidres es tallaran a la mida adient per a cada forat del local assenyalat amb aquesta finalitat.
- La manipulació de les planxes de vidre es realitzarà mitjançant ventoses.
- El vidre "presentat" a la fusteria corresponent, es rebrà i s'acabarà d'instal·lar immediatament.
- Els vidres transparents ja instal·lats s'assenyalaran adequadament.
- Els vidres s'emmagatzemaran, a les plantes, als llocs destinats amb aquest fi dalt d'un jaç de taulons de fusta; el vidre es col·locarà quasi verticalment, lleugerament decantat contra un parament determinat.
- Les planxes de vidre transportades a mà es mouran sempre en posició vertical.
- Les bastides que s'hagin d'emprar per a la instal·lació dels vidres a les finestres, estaran protegides a la part de davant (la que dóna a la finestra) per una barana sòlida de 90 cm. d'alçada, mesurada des de la plataforma de treball, formada per passamans, llistó intermedi i sòcol, per evitar el risc de caiguda al buit durant els treballs.
- Els operaris que realitzin la col·locació del vidre hauran d'emprar casc de seguretat, guants de cuir i lona (tipus americà), granota de treball, botes de cuir de seguretat i cinturó de seguretat si en aquests treballs a desenvolupar hi ha risc de caiguda a diferent nivell.

ELEMENTS AUXILIARS

En aquest apartat considerarem els elements auxiliars que s'empraran pel desenvolupament d'aquesta activitat

- Escales de mà
- Grúes i aparells elevadors
- Esmoladora angular
- Bastida de borriquetes
- Pistola fixa-claus
- Taladradora portàtil

Sempre que les condicions de treball exigeixin d'altres elements de protecció, es col·locaran en l'obra seguint els criteris establerts per la legislació vigent, reflectint-los al Pla de Seguretat i condicions de Salut que ha de realitzar l'empresa constructora. (Art. 7 RD 1627/1997)

4.- SISTEMES DE PROTECCIÓ COL·LECTIVA I SENYALITZACIÓ.

- Les proteccions col·lectives a què fan referència les normes de seguretat estaran constituïdes per:

- Baranes de seguretat formades per muntants, passamà, barra intermèdia i sòcol. L'alçada de la barana ha de ser de 90 cm., i el passamà ha de tenir com a mínim 2,5 cm de gruix i 10 cm d'alçada. Els muntants (guardacossos) hauran d'estar situats a 2,5 metres entre ells com a màxim.
- Baranes modulars formades per una carcassa perimètrica de tub buit de 30x30x1 mm. i reforç central amb tub buit i, a la part central d'aquest mòdul es col·locarà un tramat de protecció format per malla electrosoldada de 150x150 mm. i gruix de ferro de 6 mm. Aquesta barana modular estarà sustentada per un guardacòs en forma de muntant.
- Marquesines o viseres de protecció que volin entre 1,5 i 2 metres quallades amb taulons de 2,5 cm. de gruix i 20 cm. d'ample.
- Extintor de pols química seca.

- Senyalització de seguretat al Treball, segons el R.D. 485/1997, de 14 d'abril, conforme a la normativa ressenyada en aquesta activitat:

- Senyal d'advertència de caiguda d'objectes.
- Senyal d'advertència de caiguda a diferent nivell.
- Senyal d'advertència de risc d'ensopegar.
- Senyal d'advertència de risc elèctric.
- Senyal d'advertència de risc d'incendi.
- Senyal de prohibit el pas als vianants.
- Senyal de no fumeu.
- Senyal de protecció obligatòria del cap.
- Senyal de protecció obligatòria dels peus.
- Senyal de protecció obligatòria de les mans.
- Senyal de protecció obligatòria del cos.
- Senyal de protecció obligatòria de la vista.
- Senyal de protecció obligatòria de les vies respiratòries.
- Senyal de protecció obligatòria de la cara.
- Senyal d'ús obligatori del cinturó de seguretat.

Sempre que les condicions de treball exigeixin d'altres elements de protecció, es col·locaran en l'obra seguint els criteris establerts per la legislació vigent, reflectint-los al Pla de Seguretat i condicions de Salut que ha de realitzar l'empresa constructora. (Art. 7 RD 1627/1997).

5.- RELACIÓ D'EQUIPS DE PROTECCIÓ INDIVIDUAL.

Els Equips de Protecció Individual seran, segons els treballs a desenvolupar, els següents:

- Treballs de transport (conductors i operadors de grua):
- Cascos de seguretat.
- Botes de seguretat.
- Granota de treball.
- Pels treballs de fusteria de fusta:
- Cascos de seguretat.
- Guants de cuir i lona (tipus americà).
- Granota de treball.
- Botes de cuir de seguretat.
- Cinturó de seguretat, si els calgués.
- Màscara antipols pels fregadors amb paper de vidre.
- Màscara amb filtre químic posat que manipulessin coles, vernissos, etc.
- Pels treballs de tancaments metàl·lics:
- Cascos de seguretat.
- Guants de cuir i lona (tipus americà).
- Granota de treball.
- Botes de cuir de seguretat.
- Cinturó de seguretat, si els calgués.
- Ulleres antiimpactes per a manipulació de l'esmoladora.
- Pels treballs de cristalleria:
- Cascos de seguretat.
- Guants de cuir i lona (tipus americà).
- Granota de treball.

- Botes de cuir de seguretat.
- Cinturó de seguretat, si els calgués.

Sempre que les condicions de treball exigeixin d'altres elements de protecció es dotarà als treballadors dels mateixos, reflectint-los al Pla de Seguretat i condicions de Salut que ha de realitzar l'empresa constructora (Art. 7 RD 1627/1997).

Els Equips de Protecció individual hauran de complir en tot moment els requisits establerts pel RD 773/1997, del 30 de maig; RD 1407/1192, del 20 de novembre, i les corresponents Normes UNE.

1.- INTRODUCCIÓ.

1.1 Definició:

Col·locació i muntatge d'un conjunt d'aparells, conduccions, accessoris, etc., destinats a proporcionar un servei.

1.2 Tipus d'instal·lacions :

- Electricitat, enllumenat, telecomunicacions i dades i audiovisuals: (ref. InsEl1,2,3,4,5,6,7,8) consisteix, amb les corresponents ajudes de maçoneria, en l'obertura de regates, allotjament al seu interior de les conduccions de repartiment i el posterior tancament de les regates, en el cas d'instal·lacions encastades. A més, s'inclou la instal·lació de caixes de distribució, els mecanismes de comandament, els elements de seguretat, etc. que són necessaris pel correcte funcionament del sistema d'il·luminació, telefonia, vídeo, TV, megafonia, l'accionament de la maquinària, etc. instal·lats a un edifici.
- - Instal·lació de conductes fluïds (subministrament, evacuació i contra incendis) : (ref. InsFl1,2,3,4,5,6,7,8)
    - Fontaneria.
    - Sanejament.
    - Calefacció.
    - Gas
- Instal·lació d'aire condicionat i fred industrial: (ref. InsAi1,2,3,4,5,6,7,8)
- Antenes i parallamps: (ref. InsAn1,2,3,4,5) s'inclou des de la col·locació del pal de les antenes receptores i de les línies de repartiment, fins l'arribada del subministrament dels diferents punts de connexió dels aparells interiors.
- Ascensors i muntacàrregues: (ref. InsAs1,2,3,4,5,6,7) partint del buit previst ja de les fases d'estructura i tancaments, es procedirà, d'una banda, a la col·locació de les portes exteriors d'accés a la cabina, i d'altra banda, a la instal·lació de guies, maquinària, contrapesos i cabina exterior del buit.

1.3 Observacions generals :

S'haurà de considerar una previsió d'elements auxiliars com bastides de cavallets, escales de mà i tisora, eines manuals, etc.
Als treballs interiors, s'ha de garantir la il·luminació a les zones de pas i de treball mitjançant punts de llum, la potència dels quals ha de ser d'una intensitat lumínica mèdia de 100 lux.

S'ha de considerar, abans de l'inici d'aquesta activitat, que ja hi ha instal·lades les tanques perimètriques de limitació del solar per evitar l'entrada de personal aliè a l'obra; les instal·lacions d'higiene i benestar, així com també, les preses provisionals d'obra (aigua i electricitat).

1.- DEFINICIÓ I DESCRIPCIÓ.

1.1 Definició:

Instal·lació elèctrica: Conjunt de mecanismes i utillatges destinats a la distribució i consum d'energia elèctrica a 220/380 volts, des del final de la presa de la companyia subministradora fins a cada punt d'utilització de l'edifici.
Instal·lació d'àudio-visuals: Conjunt de sistemes electrònics destinats a la transmissió per cable de senyals elèctriques d'alta freqüència per a les funcions de telefonia, tèlex, vídeo, megafonia, TV, etc.

1.2 Descripció:

Les instal·lacions per cable per a la transmissió dels impulsos elèctrics de freqüència industrial (instal·lació elèctrica de 220/380 volts) i d'alta freqüència (instal·lació d'àudio-visuals de molt baixa tensió) es realitzaran mitjançant cables entubats, i a cada punt de distribució hi haurà la seva corresponent caixa de connexions.
S'han d'individualitzar les canalitzacions segons les diferents funcions a exercir: electricitat, telefonia, vídeo, megafonia, TV per cable, etc.
Els tubs o canalitzacions que porten cables poden anar encastats o vistos, així com les seves caixes de distribució, que hauran de tenir accés per realitzar les operacions de connexió i reparació.

En la realització d'aquestes activitats, abans del seu inici, s'ha de garantir el subministrament dels materials necessaris per dur a terme la instal·lació. Per fer-ho, s'haurà de considerar un previ aplec de material a un espai predeterminat tancat(cables, tubs, etc.).

Per realitzar la instal·lació elèctrica i d'àudio-visuals serà imprescindible considerar el següent equip humà:

- electricistes.
- ajudes de maçoneria.

També serà necessari tenir en compte els mitjans auxiliars necessaris per dur a terme la realització de la instal·lació:

- Estris: escala de tisora, escala de mà, proteccions col·lectives i personals, etc.
- Eines manuals: comprovants de tensió (voltímetre), pistola fixa-claus, perforadora portàtil, màquina per fer regates, etc.
- Instal·lació elèctrica provisional.
- Instal·lacions d'higiene i benestar.

2.- RELACIÓ DE RISCOS I LA SEVA AVALUACIÓ.

En la relació de les causes dels accidents s'ha tingut en compte la guia d'avaluació de riscos editada pel Departament de Treball de la Generalitat, considerant a cada activitat només els riscos més importants. I a la seva avaluació s'han tingut en compte les consideracions constructives del Projecte d'Execució Material de l'obra, considerant que: la probabilitat és la possibilitat que es materialitzi el risc, i la gravetat (severitat) és la conseqüència normalment esperada de la materialització del risc.
En la confecció del Pla de Seguretat i Condicions de Salut, aquesta avaluació podrà ésser modificada en funció de la tecnologia que aporti l'empresa constructora o empreses que intervinguin al procés constructiu, segons disposa l'Article 7 del R. D. 1627/1997, de 24 d'octubre.

L'objectiu principal d'aquesta avaluació és el d'establir un esglaonament de prioritats per anul·lar, o al seu cas, controlar i reduir aquests riscos, tenint en compte les mesures preventives que es desenvolupen a continuació.

Riscos	**Probabilitat**	**Gravetat**	**Avaluació del risc**
1.-Caigudes de persones a diferent nivell.	ALTA	MOLT GREU	CRÍTIC
4.-Caiguda d'objectes per manipulació.	BAIXA	LLEU	ÍNFIM
5.-Caiguda d'objectes.	MÈDIA	GREU	MEDI
9.-Cops amb objectes o eines.	MÈDIA	LLEU	BAIX
10.-Projecció de fragments o partícules.	ALTA	LLEU	BAIX
13.-Sobreesforços.	MÈDIA	GREU	MEDI
15.-Contactes tèrmics.	BAIXA	GREU	BAIX
16.-Contactes elèctrics.	ALTA	MOLT GREU	ELEVAT
26.-O. R.: manipulació de materials abrasius.	ALTA	LLEU	MEDI
28.-Malalties causades per agents físics.	MÈDIA	GREU	MEDI

OBSERVACIONS :

(10) Risc específic de l'operari que manipula la màquina de fer regates.

3.- NORMA DE SEGURETAT

POSADA A PUNT DE L'OBRA PER REALITZAR AQUESTA ACTIVITAT
Donats els treballs que es desenvolupen a l'activitat, s'ha d'assegurar que ja estan construïdes les instal·lacions d'Higiene i Benestar definitives per a l'execució de la resta de l'obra.

PROCÉS

Xarxa interior elèctrica i àudio-visual

- El personal encarregat del muntatge de la instal·lació ha de conèixer els riscos específics i l'ús dels mitjans auxiliars necessaris per realitzar-los amb la major seguretat possible.
- Per evitar el risc de caiguda al mateix nivell, s'haurà de mantenir el tall net i endreçat.
- Per evitar el risc de caiguda a diferent nivell, es respectaran les baranes de seguretat ja instal·lades a les activitats anteriors (balconeres, cornises, etc.).
- En la manipulació de materials s'hauran de considerar posicions ergonòmiques per evitar cops, ferides i erosions.
- Els operaris que realitzin el transport del material hauran d'emprar casc de seguretat, guants de cuir i lona (tipus americà), granota de treball i botes de cuir de seguretat.
- Es vigilarà en tot moment la bona qualitat dels aïllaments així com la correcta disposició d'interruptors diferencials i magnetotèrmics al quadre de zona.
- En la fase d'obra d'obertura i tancament de regates, es tindrà cura de l'ordre i la neteja del tall per evitar el risc d'ensopegades.
- La il·luminació mínima a les zones de treball ha de ser de 100 lux, mesurats a una alçada sobre el paviment de dos metres.
- La il·luminació mitjançant portàtils es realitzarà emprant "portabombetes estancs amb mànec aïllant" i reixeta de protecció de la bombeta; alimentats a 24 Volts.
- És prohibida la connexió de cables als quadres de subministrament elèctric d'obra, sense la utilització de les clavilles mascle-femella.

- Les escales de mà a utilitzar, seran tipus tisora, dotades amb sabates antilliscants i cadeneta limitadora d'obertura, per evitar els riscos de caiguda a diferent nivell degut a treballs realitzats sobre superfícies insegures.
- En la realització del cablejat, penjat i connexió de la instal·lació a zones de risc de caiguda al buit (escales, balconeres, etc.) es protegirà el buit mitjançant una xarxa de seguretat.
- Les eines a emprar pels electricistes instal·ladors, estaran protegides per doble aïllament (categoria II).
- Les eines dels instal·ladors, els aïllaments de les quals estiguin deteriorats, seran retirades i substituïdes per altres en bon estat de manera immediata.
- Per evitar la connexió accidental a la xarxa de la instal·lació elèctrica de l'edifici, l'últim cablejat que s'executarà serà el que vagi del quadre general al de la companyia subministradora, guardant a un lloc segur els mecanismes necessaris per a la connexió, que seran els últims a instal·lar-se.
- Les proves de funcionament de la instal·lació elèctrica seran anunciades a tot el personal abans d'iniciar-se, per evitar accidents.
- Abans de fer entrar a càrrega la instal·lació elèctrica, s'haurà de fer una revisió a fons de les connexions de mecanismes, proteccions i empalmaments dels quadres elèctrics, d'acord amb el Reglament Electrotècnic de Baixa Tensió.
- Els operaris que realitzin la instal·lació de la xarxa interior hauran d'emprar casc de seguretat, guants de cuir i lona (tipus americà) o guants aïllants si els calgués, granota de treball i botes de cuir de seguretat.

Xarxa exterior elèctrica

- El personal encarregat del muntatge de la instal·lació ha de conèixer els riscos específics i l'ús dels mitjans auxiliars necessaris per realitzar-los amb la major seguretat possible.
- La instal·lació dels cables d'alimentació des de la presa fins els punts, es realitzarà entubats i enterrats a rases.
- A la realització de les rases es tindrà en compte la normativa d'excavació de rases i pous (MovEZ).
- Les connexions es realitzaran sempre sense tensió a les línies.
- Durant l'hissat dels pals o bàculs a zones de trànsit, s'acotarà una zona amb un radi igual a l'alçada d'aquests elements més cinc metres.
- Es delimitarà la zona de treball amb tanques indicadores de la presència de treballadors amb senyals previstes per al codi de circulació, i per la nit, aquestes es senyalitzaran amb llums vermells.
- Durant l'hissat d'aquests bàculs o pals, es vigilarà en tot moment que es respectin les distàncies de seguretat respecte a d'altres línies d'Alta Tensió aèries que hi hagi pels voltants, és a dir: per a tensions no superiors a 66 Kv, a una distància de 3 metres, i superiors a 66 Kv, a una distància de seguretat de 5 metres.
- Els operaris que realitzin la instal·lació de la xarxa exterior hauran d'emprar casc de seguretat, guants de cuir i lona (tipus americà), granota de treball i botes de cuir de seguretat.

Estació transformadora d'Alta a Baixa Tensió

- El personal encarregat del muntatge de la instal·lació ha de conèixer els riscos específics i l'ús dels mitjans auxiliars necessaris per realitzar-los amb la major seguretat possible.
- Durant el procés d'instal·lació es deixaran les línies sense tensió, tenint en compte les cinc regles d'or de seguretat als treballs a línies i aparells d'Alta Tensió:
- Obrir amb tall visible totes les fonts de tensió mitjançant interruptors i seccionadors que assegurin la impossibilitat de tancament intempestiu.
- Enclavament o bloqueig, si és possible, dels aparells de tall.
- Reconeixement de l'absència de tensió.
- Posar a terra i en curtcircuit totes les possibles fonts de tensió.

- Col·locar els senyals de seguretat adequades, delimitant la zona de treball.
- S'haurà de garantir l'absència de tensió mitjançant un comprovant adequat abans de qualsevol manipulació.
- En el lloc de treball es trobaran presents com a mínim dos treballadors, que hauran d'emprar casc de seguretat, protecció facial, guants aïllants, catifa aïllant, banqueta i perxa.
- L'entrada en servei de les estacions de transformació, tant d'Alta com de Baixa Tensió es realitzarà amb l'edifici desallotjat de personal, en presència del comandament d'obra i de la direcció facultativa.
- Abans de fer entrar en servei les estacions de transformació es procedirà a comprovar l'existència real a la sala de la banqueta de maniobres, perxes de maniobres, extintors de pols química seca i farmaciola, i que els operaris es trobin vestits amb les peces de protecció personal.
- Pels treballs de revisió i manteniment del Centre de Transformació estaran dotats dels elements següents:
- placa d'identificació de cel·la.
- Instruccions pel que fa a perills que presenten els corrents elèctrics i els socors a impartir a les víctimes.
- Esquema del centre de transformació.
- Perxa de maniobra.
- Banqueta aïllant.
- Insuflador per a la respiració boca a boca.
- En l'entrada del centre es col·locaran plaques per a la identificació del centre i triangle d'advertència de perill.
- En els treballs d'instal·lació del grup transformador i annexos s'hauran de considerar els treballs auxiliars de maçoneria, que es regiran segons la norma CinLa i treballs de soldadura per a la col·locació de ferramentes que es regiran segons la norma de soldadura elèctrica EstAc5.
- La col·locació del grup transformador s'auxiliarà mitjançant una grua mòbil que haurà de complir amb la normativa de grues mòbils de ConMu4.
- S'ha de tenir en compte que pels treballs a realitzar a les estacions d'Alta Tensió s'ha de considerar el "Reglament sobre Centrals Elèctriques, Subestacions i Centres de Transformació" (RD 3275/1982 de 12 de novembre, BOE 288 d'1 de desembre de 1982. Ordre de 23 de juny de 1988, BOE de 5 de juliol de 1988).
- Pels treballs a realitzar a les estacions de Baixa Tensió s'ha de considerar el "Reglament Electrotècnic de Baixa Tensió i la Instrucció Tècnica Complementària del 9 d'octubre de 1973"

ELEMENTS AUXILIARS

En aquest apartat considerarem els elements auxiliars que s'empraran per realitzar els treballs d'aquesta activitat:

- Escales de mà
- Pistola fixa-claus
- Taladradora portàtil

Sempre que les condicions de treball exigeixin d'altres elements de protecció, es col·locaran a l'obra seguint els criteris establerts per la legislació vigent, reflectint-los al Pla de Seguretat i condicions de Salut que ha de realitzar l'empresa constructora. (Art. 7 RD 1627/1997)

4.- SISTEMES DE PROTECCIÓ COL·LECTIVA I SENYALITZACIÓ.

- Les proteccions col·lectives a què es refereixen les normes de seguretat estaran constituïdes per:

- Xarxes de seguretat horitzontals o verticals segons el cas, seran de poliamida, amb un diàmetre mínim de la corda de 4 mm. i una llum de malla màxima de 100x100 mm. La xarxa anirà proveïda de corda perimètrica de poliamida de 12 mm. de diàmetre com a mínim, convenientment ancorada. L'ancoratge òptim de les xarxes són els elements estructurals, donat que així la xarxa pot quedar convenientment tensa de manera que pugui suportar al centre un esforç de fins a 150 Kp.
- Baranes de seguretat formades per muntants, passamà, barra intermèdia i sòcol. L'alçada de la barana ha de ser de 90 cm., i el passamà ha de tenir com a mínim 2,5 cm de gruix i 10 cm d'alçada. Els muntants (guardacossos) hauran d'estar situats a 2,5 metres entre ells com a màxim.
- Baranes modulars formades per una carcassa perimètrica de tub buit de 30x30x1 mm. i reforç central amb tub buit i a la part central d'aquest mòdul es col·locarà un tramat de protecció format per malla electrosoldada de 150x150 mm. i gruix de ferro de 6 mm. Aquesta barana modular estarà sustentada per un guardacòs en forma de muntant.
- Extintor de pols química seca.

- Senyalització de seguretat al Treball, segons el RD 485/1997, de 14 d'abril, conforme a la normativa ressenyada en aquesta activitat:

- Senyal d'advertència de risc d'ensopegar.
- Senyal d'advertència de risc elèctric.
- Senyal de prohibit el pas als vianants.
- Senyal de protecció obligatòria del cap.
- Senyal de protecció obligatòria dels peus.
- Senyal de protecció obligatòria de les mans.
- Senyal de protecció obligatòria del cos.
- Senyal de protecció obligatòria de la vista.
- Senyal de protecció obligatòria de la cara.
- Senyal d'ús obligatori del cinturó de seguretat.

Sempre que les condicions de treball exigeixin d'altres elements de protecció, es col·locaran a l'obra seguint els criteris establerts per la legislació vigent, reflectint-los al Pla de Seguretat i condicions de Salut que ha de realitzar l'empresa constructora. (Art. 7 RD 1627/1997).

5.- RELACIÓ D'EQUIPS DE PROTECCIÓ INDIVIDUAL.

Els Equips de Protecció Individual seran, segons els treballs a desenvolupar, els següents:

- Treballs de transport:

- Cascos de seguretat.
- Guants de cuir i lona (tipus americà).
- Botes de seguretat.
- Granota de treball.

- Pels treballs d'instal·lació (baixa tensió i ÀUDIO-VISUALS) :

- Cascos de seguretat.
- Guants de cuir i lona (tipus americà).
- Guants aïllants, si els calgués.
- Granota de treball.
- Botes de cuir de seguretat.
- Cinturó de seguretat, si els calgués.

- Pels treballs d'instal·lació (alta tensió) :

- Cascos de seguretat.
- Guants aïllants.
- Granota de treball.
- Botes aïllants.
- Protecció d'ulls i cara.
- Banqueta aïllant i/o catifa aïllant.
- Perxa aïllant.

- Pels treballs de maçoneria (ajudes) :

- Cascos de seguretat.
- Guants de cuir i lona (tipus americà).
- Granota de treball.
- Botes de cuir de seguretat.
- Ulleres antiimpactes (en realitzar regates).
- Protecció de les oïdes (en realitzar regates).
- Màscara amb filtre mecànic antipols (en realitzar regates).

- Pels treballs de soldadura elèctrica:

- Cascos de seguretat.
- Pantalla amb vidre inactínic.
- Guants de cuir.
- Mandil de cuir.
- Granota de treball.
- Botes de cuir amb polaines.

Sempre que les condicions de treball exigeixin d'altres elements de protecció, es dotarà als treballadors amb els mateixos, reflectint-los al Pla de Seguretat i condicions de Salut que ha de realitzar l'empresa constructora (Art. 7 RAD 1627/1997).

Els Equips de Protecció Individual hauran de complir en tot moment els requisits establerts pel RD 773/1997, del 30 de maig; RD 1407/1192, del 20 de novembre, i les corresponents Normes UNE.

1.- DEFINICIÓ I DESCRIPCIÓ.

1.1 Definició:

Instal·lació de fontaneria i aparells sanitaris: conjunt d'instal·lacions per a aigua potable (bombes, vàlvules, comptadors, etc.), conduccions (muntants), distribució per plantes i aparells pel subministrament i consum.
Instal·lació de sanejament: sistemes d'evacuació i tractament d'aigües brutes.
Instal·lació de gas: conjunt d'instal·lacions per al subministrament de gas (vàlvules, comptadors, etc.), conduccions (muntants), distribució per plantes i aparells pel subministrament i consum.
Instal·lació de calefacció: conjunt format pel calefactor, radiadors i conduccions que fan moure l'aigua calenta, no superior a 90 ºC, per un circuit tancat, per augmentar la temperatura ambiental mitjançant la radiació tèrmica dels radiadors.

1.1 Descripció:

Considerarem dos tipus d'instal·lacions de fluids:
- les connectades a una xarxa de subministrament o evacuació pública: aigua, sanejament i gas.
- les que són totalment independents: calefacció.

En la realització d'aquestes activitats, abans del seu inici, s'ha de garantir el subministrament dels materials necessaris per dur a terme la instal·lació. Per fer-ho, s'haurà de considerar un previ aplec de material a un espai predeterminat tancat (cables, tubs, etc.).

Per realitzar la instal·lació de conductes de fluids, serà imprescindible considerar l'equip humà següent:
- lampistes.
- paletes.
- operari que realitza les regates.

També serà necessari tenir en compte els mitjans auxiliars necessaris per dur a terme la realització de la instal·lació:
- Estris: bastida modular tubular, bastiment penjat, bastida de cavallets, escala de tisora, escala de mà, passarel·les, proteccions col·lectives i personals, etc.
- Eines manuals: comprovant de tensió (voltímetre), pistola fixa-claus, perforadora portàtil, màquina per fer regates (regatadora elèctrica), màquina de forjar, esmoladora angular, etc.
- Instal·lació elèctrica provisional.
- Instal·lació provisional d'aigua.
- Instal·lacions d'higiene i benestar.

2.- RELACIÓ DE RISCOS I LA SEVA AVALUACIÓ.

A la relació de les causes dels accidents s'ha tingut en compte la guia d'avaluació de riscos editada pel Departament de Treball de la Generalitat, considerant a cada activitat només els riscos més importants. I a la seva avaluació s'han tingut en compte les consideracions constructives del Projecte d'Execució Material de l'obra, considerant que: la probabilitat és la possibilitat que es materialitzi el risc, i la gravetat (severitat) és la conseqüència normalment esperada de la materialització del risc.
A la confecció del Pla de Seguretat i Condicions de Salut, aquesta avaluació podrà ésser modificada en funció de la tecnologia que aporti l'empresa constructora o empreses que intervinguin al procés

constructiu, segons disposa l'Article 7 del R. D. 1627/1997, de 24 d'octubre.
L'objectiu principal d'aquesta avaluació és el d'establir un esglaonament de prioritats per anul·lar, o al seu cas, controlar i reduir aquests riscos, tenint en compte les mesures preventives que es desenvolupen a continuació.

Riscos	**Probabilitat**	**Gravetat**	**Avaluació del risc**
1.-Caigudes de persones a diferent nivell.	ALTA	MOLT GREU	CRÍTIC
3.-Caiguda d'objectes per desplom.	ALTA	MOLT GREU	CRÍTIC
4.-Caiguda d'objectes per manipulació.	BAIXA	LLEU	ÍNFIM
5.-Caiguda d'objectes.	ALTA	GREU	ELEVAT
7.-Cops contra objectes immòbils.	MÈDIA	LLEU	BAIX
8.-Cops amb elements mòbils de màquines.	MÈDIA	GREU	MEDI
9.-Cops amb objectes o eines.	MÈDIA	LLEU	BAIX
10.-Projecció de fragments o partícules.	MÈDIA	LLEU	BAIX
13.-Sobreesforços.	MÈDIA	GREU	MEDI
15.-Contactes tèrmics.	BAIXA	GREU	BAIX
16.-Contactes elèctrics.	MÈDIA	GREU	MEDI
19.-Exposició a radiacions.	MÈDIA	GREU	MEDI
20.-Explosions.	BAIXA	MOLT GREU	MEDI
21.-Incendis.	BAIXA	GREU	BAIX
28.-Malalties causades per agents físics.	MÈDIA	GREU	MEDI

OBSERVACIONS :

(3) Risc degut al desplom de bastides de façana i/o lliscaments de terres en rases.
(8) Risc específic en l'ús de la màquina de fregar i serra circular manual per a fusta.
(10) Risc específic de l'operari que manipula la màquina de fer regates i la pistola fixa-claus.
(19) Risc causat per les radiacions d'infraroigs generades en l'ús del bufador.
(28) Risc causat per les radiacions d'infraroigs generades en l'ús del bufador i a la manipulació de la màquina de fer regates.

3.- NORMA DE SEGURETAT

POSADA A PUNT DE L'OBRA PER REALITZAR AQUESTA ACTIVITAT

- Donats els treballs que es desenvolupen a l'activitat, s'ha d'assegurar que ja estan construïdes les instal·lacions d'Higiene i Benestar definitives per a l'execució de la resta de l'obra.

PROCÉS

Xarxa interior

- El personal encarregat del muntatge de la instal·lació ha de conèixer els riscos específics i l'ús dels mitjans auxiliars necessaris per realitzar-los amb la major seguretat possible.
- Per evitar el risc de caiguda al mateix nivell, s'haurà de mantenir el tall net i endreçat.
- Per evitar el risc de caiguda a diferent nivell, s'hauran de respectar les baranes de seguretat.
- En la manipulació de materials s'hauran de considerar posicions ergonòmiques per evitar cops, ferides i erosions.
- Els operaris que realitzin el transport de material hauran d'emprar casc de seguretat, guants de cuir i lona (tipus americà), granota de treball i botes de cuir de seguretat.

- Es vigilarà en tot moment la bona qualitat dels aïllaments, així com la correcta disposició d'interruptors diferencials i magnetotèrmics al quadre de zona.
- En la fase d'obra d'obertura i tancament de regates, es posarà cura en l'ordre i la neteja del tall, per evitar el risc d'ensopegades.
- La il·luminació mínima a les zones de treball ha de ser de 100 lux, mesurats a una alçada sobre el paviment de dos metres.
- La il·luminació mitjançant portàtils es realitzarà emprant "portabombetes estancs amb mànec aïllant" i reixeta de protecció de la bombeta, alimentats a 24 Volts.
- És prohibit de connectar els cables als quadres de subministrament elèctric d'obra, sense la utilització de les clavilles mascle-femella.
- Les escales de mà a emprar hauran d'estar dotades amb sabates antilliscants i cadeneta limitadora d'obertura, per evitar els riscos de caiguda a diferent nivell degut a treballs realitzats a sobre de superfícies insegures.
- Les eines a emprar pels electricistes instal·ladors, estaran protegides per doble aïllament (categoria II).
- Les eines dels instal·ladors, l'aïllament de les quals estigui deteriorat, seran retirades i substituïdes per d'altres en bon estat de manera immediata.

Instal·lació de fontaneria, aparells sanitaris, calefacció i evacuació d'aigües residuals.

- El magatzem pels aparells sanitaris, radiadors, etc. s'ubicarà a l'obra, a un local tancat.
- Durant el transport, és prohibit d'emprar els fleixos dels paquets com anses.
- Els blocs i aparells sanitaris fleixats a sobre de batees, es descarregaran fleixats amb l'ajuda del ganxo de la grua. La càrrega serà guiada per un home mitjançant un cap guia que penjarà d'ella, per evitar els riscos de cops i enganxades.
- Els blocs d'aparells sanitaris, un cop rebuts a planta, es transportaran directament al lloc d'ubicació, per evitar accidents a les vies de pas intern.
- El taller magatzem s'ubicarà a un lloc senyalat de l'obra, i estarà dotat de porta, ventilació per corrent d'aire i il·luminació artificial si fos necessària.
- El transport de trams de canonada a l'espatlla per un sol home es realitzarà inclinant la càrrega cap a darrera, de manera que, l'extrem que vagi davant superi l'alçada d'un home, per tal d'evitar cops i ensopegades amb d'altres operaris a llocs poc il·luminats.
- Els bancs de treball es mantindran en bones condicions d'ús, evitant que s'aixequin estelles durant la feina.
- Es reposaran les proteccions dels buits dels forjats un cop realitzat l'aplomat, per a la instal·lació dels muntants, evitant així el risc de caiguda. L'operari, en realitzar l'operació de l'aplomat, emprarà el cinturó de seguretat contra les caigudes.
- Es rodejarà amb barana de seguretat els buits de forjat pel pas de tubs que no puguin cobrir-se després d'haver acabat l'aplomat, per evitar el risc de caiguda.
- Es mantindran nets de trossos i retalls els llocs de treball. Es netejaran a mesura que s'avanci, aplegant la runa per al seu vessament, pels conductes d'evacuació, per evitar el risc de trepitjades sobre objectes.
- És prohibit de soldar amb plom a llocs tancats. Sempre que s'hagi de soldar amb plom s'establirà un corrent d'aire de ventilació, per evitar el risc de respirar productes tòxics.
- El local destinat a emmagatzemar les bombones o ampolles de gasos liquats s'ubicarà a un lloc preestablert a l'obra; que haurà de tenir ventilació constant per corrent d'aire, porta amb pany de seguretat i il·luminació artificial.
- La il·luminació elèctrica del lloc on s'emmagatzemen les ampolles o bombones de gasos liquats es realitzarà mitjançant mecanismes estancs antideflagrants de seguretat.
- A sobre de la porta del magatzem de gasos liquats s'establirà un senyal normalitzada de "perill explosió" i un altre de "No fumeu".

- Al costat de la porta del magatzem de gasos liquats s'instal·larà un extintor de pols química seca.
- És prohibit l'ús d'encenedors i bufadors al costat de materials inflamables.
- És prohibit de deixar els encenedors i bufadors encesos.
- Es controlarà la direcció de la flama durant les operacions de soldadura per evitar incendis.
- Les ampolles o bombones de gasos liquats es transportaran i romandran als carros portaampolles.
- S'evitarà de soldar amb les ampolles o bombones de gasos liquats exposades al sol.
- Es vigilarà en tot moment el bon estat dels manòmetres, i es vigilarà que a les mànegues hi hagi les vàlvules antiretrocés.
- Les instal·lacions de fontaneria a balcons, tribunes, terrasses seran executades un cop s'hagin aixecat els parapets o baranes definitives.
- Els operaris que realitzin la instal·lació de la xarxa interior hauran d'emprar casc de seguretat, guants de cuir i lona (tipus americà), granota de treball, botes de cuir de seguretat i cinturó de seguretat si els calgués.
- Els operaris que realitzin regates hauran d'emprar casc de seguretat, guants de cuir i lona (tipus americà), ulleres antiimpactes, protectors auditius, granota de treball i botes de cuir de seguretat.
- Els operaris que realitzin treballs amb el bufador hauran d'emprar casc de seguretat, guants i maneguins de cuir, espiell amb vidre fumat, granota de treball, mandil de cuir, botes de cuir de seguretat, polaines de cuir i màscara antifums tòxics si els calgués.
- Els operaris que realitzin treballs amb soldadura elèctrica hauran d'emprar casc de seguretat, guants i maneguins de cuir, pantalla amb vidre inactínic, granota de treball, mandil de cuir, botes de cuir de seguretat, polaines de cuir i màscara antifums tòxics si calgués.
- Els operaris que realitzin treballs de maçoneria hauran d'emprar casc de seguretat, guants de cuir i lona (tipus americà) o de neoprè, segons els casos, granota de treball, botes de cuir de seguretat i cinturó de seguretat si els calgués.

Xarxa exterior

- El personal encarregat del muntatge de la instal·lació ha de conèixer els riscos específics i l'ús dels mitjans auxiliars necessaris per realitzar-los amb la major seguretat possible.
- La instal·lació dels conductes d'alimentació des de la xarxa general fins a l'edifici es realitzarà enterrada a rases.
- En la realització de les rases i pericons, es tindrà en compte la normativa d'excavació de rases i pous.
- Els operaris que realitzin la instal·lació de la xarxa exterior hauran d'emprar casc de seguretat, guants de cuir i lona (tipus americà), granota de treball i botes de cuir de seguretat.

ELEMENTS AUXILIARS

En aquest apartat considerarem els nous elements auxiliars que s'empraran per realitzar els treballs d'aquesta activitat:

- Oxitallada
- Escales de mà
- Grua mòbil
- Passarel·les
- Soldadura elèctrica
- Esmoladora angular
- Bastida amb elements prefabricats sistema modular
- Bastida penjada
- Bastida de borriquetes
- Pistola fixa-claus

- Taladradora portàtil
- Màquina de regates elèctrica

Sempre que les condicions de treball exigeixin d'altres elements de protecció, es col·locaran a l'obra seguint els criteris establerts per la legislació vigent, reflectint-los al Pla de Seguretat i condicions de Salut que ha de realitzar l'empresa constructora. (Art. 7 RD 1627/1997)

4.- SISTEMES DE PROTECCIÓ COL·LECTIVA I SENYALITZACIÓ.

- Les proteccions col·lectives a què es refereixen les normes de seguretat estaran constituïdes per:

- Baranes de seguretat formades per muntants, passamà, barra intermèdia i sòcol. L'alçada de la barana ha de ser de 90 cm., i el passamà ha de tenir com a mínim 2,5 cm. de gruix i 10 cm. d'alçada. Els muntants (guardacossos) hauran d'estar situats a 2,5 metres entre ells com a màxim.
- Extintor de pols química seca.

- Senyalització de seguretat al Treball, segons el R.D. 485/1997, de 14 d'abril, conforme a la normativa ressenyada en aquesta activitat:

- Senyal d'advertència de risc d'ensopegar.
- Senyal d'advertència de risc de caiguda a diferent nivell.
- Senyal d'advertència de risc, material inflamable.
- Senyal de prohibit el pas als vianants.
- Senyal de no fumeu.
- Senyal de protecció obligatòria del cap.
- Senyal de protecció obligatòria dels peus.
- Senyal de protecció obligatòria de les mans.
- Senyal de protecció obligatòria del cos.
- Senyal de protecció obligatòria de la vista.
- Senyal de protecció obligatòria de la cara.
- Senyal d'ús obligatori del cinturó de seguretat.

Sempre que les condicions de treball exigeixin d'altres elements de protecció, es col·locaran a l'obra seguint els criteris establerts per la legislació vigent, reflectint-los al Pla de Seguretat i condicions de Salut que ha de realitzar l'empresa constructora. (Art. 7 RD 1627/1997).

5.- RELACIÓ D'EQUIPS DE PROTECCIÓ INDIVIDUAL.

Els Equips de Protecció Individual seran, segons els treballs a desenvolupar, els següents:

- Treballs de transport i fontaneria:
- Cascos de seguretat.
- Guants de cuir i lona (tipus americà).
- Botes de seguretat.
- Granota de treball.
- Cinturó de seguretat, si calgués
- Pels treballs amb bufador:
- Cascos.
- Ulleres de vidre fumat per a la protecció de radiacions d'infrarojos.
- Guants de cuir.
- Mandil de cuir.
- Maneguins de cuir.

- Granota de treball.
- Botes de cuir amb polaines.

• Pels treballs de maçoneria (ajudes) :

- Cascos de seguretat.
- Guants de cuir i lona (tipus americà) o de neoprè.
- Granota de treball.
- Botes de cuir de seguretat.
- Ulleres antiimpactes (en realitzar regates).
- Protecció de les oïdes (en realitzar regates).
- Màscara amb filtre antipols (en realitzar regates).
- Cinturó de seguretat, si calgués

• Pels treballs de soldadura elèctrica:

- Cascos de seguretat.
- Pantalla amb vidre inactínic.
- Guants de cuir.
- Mandil de cuir.
- Granota de treball.
- Botes de cuir amb polaines.

Sempre que les condicions de treball exigeixin d'altres elements de protecció, es dotarà als treballadors dels mateixos, reflectint-los al Pla de Seguretat i condicions de Salut que ha de realitzar l'empresa constructora (Art. 7 RD 1627/1997).

Els Equips de Protecció individual hauran de complir en tot moment els requisits establerts pel RD 773/1997, del 30 de maig; RD 1407/1192, del 20 de novembre, i les corresponents Normes UNE.

Oxitallada

- El subministrament i transport intern en l'obra de les ampolles de gas liquats es farà tenint present les següents condicions :
  - Hauran d'estar protegides, les vàlvules de tall, amb la corresponent caperutxa protectora.
  - No es mesclaran les bombones de gasos diferents.
  - Les bombones s'hauran de transportar en batees engabiades en posició vertical i lligades.
- S'ha de prohibir que les bombones de gasos liquats romanguin exposades al sol de manera perllongada.
- S'han d'emprar les bombones de gasos liquats en posició vertical.
- S'ha de prohibir l'abandonament de les bombones després de la seva utilització.
- Les bombones de gasos s´aplegaran a llocs d'emmagatzematge tot destriant les buides de les que estiguin plenes.
- El magatzem de gasos liquats s'ubicarà a l'exterior de l'obra, amb una ventilació constant i directa.
- Es senyalitzaran les entrades al magatzem amb el senyal de perill d'explosió i no fumeu.
- Es controlarà que el bufador romangui completament apagat un cop finalitzada la tasca.
- S'haurà de comprovar que estiguin instal·lades les vàlvules antirretrocès de la flama.
- S'ha de vetllar perquè no hagi cap fuita de gas a les mànegues d'alimentació.
- Tots els operaris de l'oxitallada hauran de conèixer la següent normativa:
  - S'ha d'utilitzar a cada moment els carros portabombones per a realitzar el treball amb major seguretat i comoditat.
  - S'ha d'evitar que es colpegin les ampolles o que puguin caure des d'una alçada per eliminar la possibilitat d'accidents.
  - L'operari haurà d'emprar casc de polietilè (pels desplaçaments per l'obra), elm de soldador (casc + careta de protecció) o pantalla de protecció de sustentació manual, guants de cuir, maneguins de cuir, polaines de cuir, davantal de cuir i botes de seguretat.
  - No s'han d'inclinar les bombones de acetilè fins a esgotar-les.
  - No s'han d'utilitzar les bombones d'oxigen tombades.
  - Abans d'encendre l'encenedor, s'ha de comprovar que estiguin ben fetes les connexions de les mànegues i que aquestes es trobin en perfecte estat .
  - Abans d'encendre l'encenedor, s'haurà de comprovar que estiguin instal·lades les vàlvules antirretrocès, per evitar així possibles retrocessos de la flama.
  - Per comprovar que a les mànegues no hi ha cap fuita ,s'han de submergir, aquestes, sota pressió a un recipient amb aigua.
  - No s'ha d'abandonar el carro portabombones en cap absència perllongada, s'ha de tancar sempre el pas del gas i portar el carro a un lloc segur.
  - S'ha d'obrir sempre el pas de gas amb la clau apropiada.
  - S'han d' evitar focs a l'entorn de les bombones de gasos liquats.
  - No s'ha de dipositar l'encenedor a terra.
  - S'assegurarà que la trajectòria de la mànega sigui el més curta possible.
  - Les mànegues d'ambdós gasos han de romandre unides entre si, mitjançant cinta adhesiva.
  - S'han d'utilitzar mànegues de colors diferents per a cada gas (oxigen color blau, acetilè color vermell)
  - No s'ha d'utilitzar l'acetilè per soldar o tallar materials que continguin coure ; encara que ho tinguin en poca quantitat, donat que per petita que aquesta sigui serà suficient perquè es produeixi una reacció química i doni lloc a un compost explosiu.

- Posat que s'utilitzi l'encenedor per desprendre pintures, l'operari haurà d'emprar mascareta protectora amb filtres químics específics pels productes que vagi a cremar.
- Posat que es soldi o es tallin elements pintats s'haurà de fer a l'aire lliure o en un local ben ventilat.
- Un cop utilitzades les mànegues s'hauran de recollir al carretó, així es realitzarà el treball d'una forma més còmoda, ordenada i alhora més segura.
- Es prohibit de fumar alhora que hom es troba soldant, tallant, o manipulant encenedors o bombones. Tampoc es pot fumar al magatzem de les bombones.

Escales de mà.

- A les escales de fusta, el muntant ha de ser d'una sola peça i els graons han d'anar engalzats.
- Posat que es pintés les escales de fusta, s'haurà de fer mitjançant vernís transparent.
- No han de superar alçades superiors a 5 metres.
- Per a alçades entre 5 i 7 metres s'hauran d'utilitzar muntants reforçats en el seu centre.
- Per a alçades superiors a 7 metres s'hauran d'utilitzar escales especials.
- Han de disposar de dispositius antilliscants a la base o ganxos de subjecció a la seva part superior .
- L'escala haurà de sobrepassar, en qualsevol cas, la distància d'1 metre el punt de desembarcada.
- L'ascens o el descens per l'escala s'ha de realitzar de front a aquesta.

Grup compressor i martell pneumàtic

- El grup compressor s'instal·larà a l'obra a la zona assignada per a la direcció de l'obra.
- L'arrossegament directe per a la ubicació del compressor, pels operaris, es realitzarà a una distància mai inferior als dos metres de talls i talús, en prevenció de riscos i de esllavissades.
- El transport en suspensió amb una grua es realitzarà eslingat per quatre punts de manera que quedi garantida la seva estabilitat. I el transport dintre de la caixa de camió es realitzarà completament immobilitzant la càrrega, calçant-la , per evitar moviments.
- El grup compressor haurà d'estar insonoritzat, així com també ho estarà el martell pneumàtic. En cas que això, no sigui possible l'operari haurà d'utilitzar un equip de protecció individual (auriculars o tampons).
- Les carcasses protectores del compressor estaran sempre instal·lades i en posició de tancat en prevenció de possibles atrapaments o per evitar l'emissió de soroll. En el cas de l'exposició del compressor a elevades temperatures ambientals, s'haurà de col·locar sota un ombràcul.
- S'instal·laran senyals de seguretat que indiquin : el risc de soroll, ús de protectors auditius, ús dels resguards de seguretat de la màquina a cada moment, ús de mascaretes i ulleres.
- Els compressors a utilitzar en l'obra, s'ubicaran a una distància mínima no inferior a 15 metres dels martells (o vibradors).
- Les mànegues a utilitzar en l'obra hauran d'estar en perfectes condicions, així com també els mecanismes de connexió hauran de tenir la seva corresponent estanquitat.
- És prohibit d'emprar la mànega de pressió per netejar la roba de treball.
- Abans d'accionar el martell pneumàtic s'ha d'assegurar que estigui lligat el punter.
- S'ha de substituir el punter en el posat que s'observi deterioració o desgast del mateix.
- No es pot abandonar mai, sota cap circumstància, el martell mentre estigui connectat al circuit de pressió.
- No es pot deixar, sota cap concepte, el martell pneumàtic clavat al terra.

- L'operari que manipuli el martell pneumàtic haurà d'emprar casc de seguretat, davantal, granota de treball, botes de seguretat, guants de cuir i si s'escau, ulleres antimpacte, mascareta antipols i protectors auditius.

Camions i traginadores de trabuc "dúmpers" de gran tonatge

- S'ha de vetllar perquè els camions hagin superat la ITV reglamentària.
- Els conductors de camions i traginadores de trabuc "dúmpers" hauran d'estar en possessió del corresponent permís de conducció per al vehicle que condueixen.
- Quan s'hagi finalitzat l'operació de càrrega de terres en el camió o traginadora de trabuc "dúmper", i abans d'iniciar-se el transport, s'haurà de cobrir aquests amb una lona.
- En bascular en abocadors i en proximitats de rases o si s'ha de parar en rampes d'accés, s'hauran d'utilitzar topalls o tascons que impedeixin fer el recorregut marxa enrere a més a més de tenir accionat el fre d'estacionament.
- En tot moment s'ha de respectar la senyalització de l'obra, el codi de circulació i les ordres dels senyalitzadores autoritzats. Sempre s'haurà de donar preferència de pas a les unitats carregades.
- S'ha de triar el dúmper o camió més adequat segons la càrrega per transportar.
- S'ha de parar esment especial al tipus, utilització i manteniment dels pneumàtics.
- S'ha de respectar, en tot moment, les indicacions del conductor de la màquina de càrrega.
- Abans d'aixecar la caixa basculadora, s'ha d'assegurar l'absència d'obstacles aeris i de què la plataforma estigui plana i sensiblement horitzontal.
- Totes aquestes màquines hauran de tenir clàxon i llum de marxa enrere efectuant les maniobres sense cap brusquedat tot i anunciant-les prèviament.
- En tots els treballs el conductor haurà d'estar qualificat i haurà d'emprar casc de seguretat quan surti de la cabina.
- Durant els treballs de càrrega i descàrrega no pot romandre cap persona a prop de la maquinària, evitant la permanència d'operaris sobre el basculador.
- Durant les operacions de càrrega i descàrrega de la caixa basculadora :
  - el conductor s'haurà de quedar a la cabina, sempre que aquesta disposi d'una visera protectora.
  - s'ha d'assegurar que la caixa basculadora pugi dreta durant la descàrrega i la càrrega estarà equilibrada quan es carregui.
  - s'han de respectar les instruccions del guia en la descàrrega.
  - sempre que la maquinària es trobi a la cresta de un talús es respectarà la distància de seguretat.
  - si el bolquet és articulat, aquest s'ha de mantenir en línia.
  - si la caixa basculadora té portes posteriors, s'han de respectar les consignes pròpies en cada tipus d'obertura, tancament i bloqueig de les portes.
- Després de la descàrrega de la caixa basculadora :

- no s'ha de posar en marxa la màquina fins que s'hagi assegurat que la caixa basculadora està totalment abaixada.

Traginadora de trabuc "dumper" de petita cilindrada

- Quan es deixi estacionat el vehicle s'haurà de parar el motor, emprar el fre de mà i, si es troben en un pendent, s'hauran de calçar les rodes.
- A la descàrrega de la traginadora de trabuc "dumper" a prop de terraplens, rases, talús, pous, s'haurà de col·locar un tauló que impedeixi l'avenç de la traginadora de trabuc "dumper" més enllà d'una distància prudencial a la vorera del desnivell.
- A la càrrega del material a la caixa s'haurà de tenir present la capacitat màxima de la mateixa i és prohibit el transport d'objectes que surtin de la vorera de la caixa.
- Dintre de la traginadora de trabuc "dumper" només pot anar el conductor, i és prohibit el seu ús com a transport pel personal.
- La càrrega situada al bolquet mai podrà dificultar la visió del conductor.

Retroexcavadora

- S'ha de procurar la mínima presència de treballadors al voltant de les màquines.
- És prohibida la presència de treballadors en el radi de gir de les màquines, prohibició que s'haurà de senyalitzar a la part exterior de la cabina del conductor.
- En marxa enrera, el conductor haurà d'accionar el clàxon i les llums blanques.
- Abans d'iniciar els treballs d'excavació mitjançant retroexcavadora s'haurà:
  - Revisar els frens, d'ajustar els miralls retrovisors, comprovar la visibilitat
  - Comprovar el clàxon de marxa enrera.
- En finalitzar la jornada, s'haurà de deixar la màquina a la zona d'estacionament prefixada,
- baixar el catúfol i recolzar-lo a terra.
- Abans de sortir del lloc de conducció s'ha de tenir present :
  - Posar el fre d'estacionament.
  - Posar en punt mort els diferents comandaments.
  - Si l'estacionament és perllongat (més d'una jornada), es desconnectarà la bateria.
  - Treure la clau de contacte.
  - Tancar la cabina i tots els punts d'accés a la màquina.
- S'ha de tenir la precaució de no deixar mai en el cas d'estacionament, ni en cas de curts períodes, el motor en marxa ni la cullera aixecada.

Planta de formigó

- La planta de formigó s'ha d'instal·lar molt a prop de l'accés a l'obra, per poder evitar, així, el trànsit de camions cap a l'interior de l'obra.
- Abans de la instal·lació de la planta de formigó cal preparar el terreny, donant-li un cert vessament.
- En la planta de formigó es procurarà que totes les escales i plataformes d'accés tinguin les corresponents baranes de seguretat.
- L'accés a la part superior, als sitges, per a la revisió de les vàlvules, haurà d'estar
- Es garantitzarà, mitjançant punts de llum exterior, la il·luminació de la planta.
- Si el subministrament de formigó fresc al tall es fa mitjançant camions formigonera s'haurà de senyalitzar els camins de accés i és prohibit la neteja de la cisterna a l'interior de l'obra.
- Si el subministrament del formigó fresc es fa mitjançant bombeig s'haurà d'ancorar els conductes per evitar moviments que pugin deteriorar les conduccions, així s'haurà de netejar els conductes un cop acabat el procés de formigonat de cada jornada.
- El subministrament elèctric es realitzarà mitjançant un quadre de zona, on hi figurarà obligatòriament, els interruptors diferencials i magnetotèrmic per garantir la protecció contra contactes.

Bombeig de formigó

- L'equip encarregat de la manipulació de la bomba de formigó haurà d'estar especialitzat en aquest tipus de treball.
- La canonada de la bomba de formigó s'haurà de recolzar sobre cavallets, esbiaixant-se les parts susceptibles de moviment.
- La mànega terminal d'abocada romandrà governada per un mínim de dos operaris alhora, evitant, així les caigudes per possibles moviments incontrolats de la mateixa.
- Abans d'iniciar el formigonat d'una determinada superfície, s'haurà d'establir un camí de taulons segur, sobre el qual es recolzin els operaris que realitzen l'abocada dirigint la mànega des de castellet de formigó (torreta de formigonat).
- La manipulació, el muntatge i desmuntatge de la canonada de la bomba de formigonat, serà dirigit per un operari especialitzat, evitant així, accidents per tampons o sobretensions interns.

- Abans d'iniciar el bombament de formigó s'haurà de preparar el conducte (ficar greix a la canonada) enviant masses de morter de dosificació, per evitar obturació del conducte.
- És prohibit d'introduir o accionar la pilota de neteja, si no s'ha instal·lat abans els dispositius de recollida a la sortida de la mànega després del recorregut total del circuit.
- En cas de detenció de la bola s'haurà de paralitzar la màquina, reduint la pressió a zero i desmuntant tot seguit la canonada.
- Els operaris lligaran la mànega terminal abans d'iniciar el pas de la pilota de neteja a elements sòlids, allunyant-se del lloc abans de què comenci el procés.
- S'ha de revisar de manera periòdica els circuits d'oli de la bomba de formigó i s'haurà de tenir present que qualsevol altra reparació de la màquina es realitzarà amb els circuits elèctrics apagats.
- Posat que s'apliqués el bombeig de formigó mitjançant el camió amb braç desplaçable.
- Caldrà estendre les potes estabilitzadores del camió abans de maniobrar per evitar la bolcada.

Serra circular

- S'haurà de disposar d'un gabinet divisor separat- tres mil·límetres del disc de la serra.
- S'ha d'instal·lar un caperutxó a la part superior de manera que no dificulti la visibilitat per realitzar el tall.
- S'ha de tancar completament el disc de la serra que es troba per sota de la taula del tall, mitjançant un resguard, es deixarà només una sortida per les llimadures.
- S'ha de situar un interruptor de parada i marxa, a la mateixa serra circular.
- Es vetllarà en tot moment que les dents de la serra circular es trobin convenientment entrescades.
- En el cas que s'observi que les dents de la serra circular s'hagin esmussats en aquests moment no presentin la forma de entrescat corresponent s'haurà de canviar el disc, s'ha de rebutjar-lo, el disc.
- S'haurà de complir a cada moment el RD 1435/1992, del 27 de novembre, pel qual es dictaminen les disposicions d'aplicació en seguretat i condicions de salut sobre maquinària.

Grua mòbil

- Caldrà tenir present :
- Abans de realitzar qualsevol maniobra es col·locaran les potes estabilitzadores.*
- No es treballarà amb el cable inclinat .
- S'haurà de complir en tot moment el RD 2370/1996, del 18 de novembre, pel qual s' aproven l' Instrucció tècnica complementària MIE-AEM 4 del Reglament d'Aparells d'Elevació i la Manutenció referent a grues mòbils autopropulsades.

Armadures

- S'ha d'establir una zona d´aplec d'armadures ja treballades.
- L'eslingat de les armadures per a l'elevació i el transport es realitzarà amb eslinges que garantissin l'estabilitat de la peça en la seva manipulació.
- S'han d'acotar i senyalitzar els camins de transport de les armadures fins al tall d'obra.
- En el cas de la fabricació d'armadures en la mateixa obra, s'haurà de preveure una zona d'ubicació propera als accessos de l'obra.
- L'organització del taller ferralla es realitzarà tenint en compte que la manipulació dels ferros s'haurà de fer seguint la màxima directriu, és a dir, es col·locarà primerament el magatzem de ferros no treballats, a continuació la cisalla, la plegadora i finalment el taller de muntatge de cèrcols i graelles.
- En acabar la jornada es realitzarà una neteja de retalls de ferro, deixant el tall d'obra net i endreçat.

- Qualsevol màquina elèctrica, del taller ferralla, portarà la seva presa de terra.
- Tota la instal·lació elèctrica del taller es trobarà centralitzada en un quadre de zona on es trobaran els corresponents diferencials i magnetotèrmics.
- Quan s'utilitzi la soldadura elèctrica es procurarà que la massa estigui a prop del lloc on s'estigui realitzant la soldadura.
- El grup convertidor de l'equip de l'instal·lació de la soldadura haurà d'estar convenientment aïllat de les seves parts actives.
- En cas que s'utilitzés el bufador per als talls de metalls, s'haurà de tenir present la normativa d'oxitallada.

Excavadora amb Cullera Bivalva

- No es realitzarà cap moviments sobtat, ni alhora de deixar-la anar (la cullera) ni en hissar-la, per no disminuir la capacitat dels cables.
- Els productes de la excavació es descarregaran a llocs concrets o directament al camió o traginadora de trabuc "dumper".
- No es pot treballar en terrenys d'una pendent pronunciada, llevat que sigui absolutament necessari.
- Els cables es mantindran nets, engreixats i lubricats adequadament .S'haurà de canviar el cable quan:
- aquest presenti punts de picadura amb oxidació avançada.
- presentin deformacions permanents per aixafament, doblecs , allargaments, etc.
- s'observin fissures.
- hi hagi lliscament del cable respecte als terminals.
- quan el nombre dels seus filferros estiguin trencats en una proporció superior al 20% del total.

Planta de llots tixotròpics:

- La planta de llots tixotròpics es situarà el més proper possible de l'accés a l'obra.
- Es vetllarà per l'accés a la part superior del dipòsit de llots tingui les proteccions necessàries per evitar que es produeixi cap caiguda a diferent nivell. Per aquest motiu es col·locarà baranes a les escales i a les plataformes.
- Es garantitzarà, a cada moment, la il·luminació de la planta.
- El subministrament elèctric es realitzarà mitjançant un quadre de zona, on hi figurarà, obligatòriament, els interruptors diferencials i magnetotèrmics que garantissin la protecció contra contactes.

Grues i aparells elevadors

- En el cas de l'elevació i transport dels ferros corrugats, mitjançant grua, s'haurà de vetllar per à que es faci un correcte eslingat.
- L'eslinga ha de tenir un coeficient de seguretat, com a mínim, de 4.
- S'haurà d'eslingar la càrrega amb una eslinga, com a mínim, de dos braços.
- Mai s'ha de forçar, les eslinges per sobre de la seva capacitat d'elevació i si es detectés deformacions o trencaments de qualsevol dels seus fils cal desfer-se d'aquesta.
- Els ganxos de l'eslinga hauran de disposar de la seva corresponent balda de seguretat.
- En el cas de les eslinges metàl·liques, s'haurà de considerar la correcta situació i dimensió dels seus corresponents dispositius.
- El ganxo de la grua haurà de disposar de la seva corresponent balda de seguretat.
- La càrrega sospesa s'haurà de guiar amb sirgues per evitar moviments perillosos.

- Alhora s'ha de tenir present respecte als aparells elevadors, que compleixin tot el que queda contemplat a la nostra legislació vigent :
  - RD 2291/1985 del 8 de novembre, per el qual s'aprova el Reglament d'Aparells d'elevació i la seva Manutenció.
  - Ordre del 28 de juny de 1988 per la qual s'aprova l'Instrucció Tècnica complementària MIE-AEM2 del Reglament d'Aparells d'Elevació i Manutenció en referència a grues desmuntables per a l'obra.
  - RD 2370/1996, del 18 de novembre, per el qual s'aprova l'Instrucció tècnica complementària MIE-AEM 4 del Reglament d'Aparells d'Elevació i Manutenció en referència a grues mòbils autopropulsades emprades.

Maquinària (pilotadora de trèpan, grua mòbil de gelosia)

Les màquines d'excavació de pous s'han de revisar-se diàriament, especialment:
- Comandaments, nivells i cables.

I s'inspeccionaran la qualitat de les connexions dels cables, per a què ofereixin la seguretat respectiva (revisió del número de "aprietahilos" i dimensió adequada d'aquests en funció del cable).
Les operacions de càrrega i descàrrega de la màquina pilotadora sobre el camió s'executaran en els llocs determinats amb aquesta finalitat.

Les operacions de càrrega i descàrrega de la màquina pilotadora sobre el camió estaran dirigides per un operari de provada experiència.
Les operacions de manteniment es realitzaran amb el trèpan recolzat al terra en els desplaçaments es procurarà mantenir el trèpan el més aixecat possible.

Passarel·les

- L'amplada de la passarel·la no ha de ser mai inferior a 60 cm.
- Quan l'alçada d'ubicació de la passarel.la estigui a 2 o més metres d'alçada, s'haurà de disposar de barana de seguretat (passamans, llistó intermedi i entornpeu).
- El terra de recolzament de la passarel.la ha de tenir la resistència adequada i mai serà relliscós.
- Les passarel·les es mantindran sempre lliures d'obstacles.
- Les passarel·les hauran de disposar d'un pis perfectament lligat.
- S'ha de disposar d'accessos fàcils i segurs.
- S'han d'instal·lar de forma que es pugui evitar la caiguda per basculament o lliscada.

Soldadura elèctrica

- Els soldadors hauran d'emprar a cada moment casc de seguretat, pantalla de soldador, guants de cuir, granota de treball, maniguets de cuir, davantal de cuir, polaines de cuir i botes de seguretat de cuir, als casos que sigui necessari també hauran d'emprar el cinturó de seguretat anticaiguda.
- La pantalla de soldadura haurà de disposar del vidre inactínic adequat a la intensitat de treball de l'elèctrode.
- No es pot picar el cordó de la soldadura sense protecció ocular, els resquills de cascareta despreses poden produir greus lesions als ulls.
- No es pot mirar directament a l'arc voltaic sense la corresponent protecció ocular.
- No es poden tocar les peces acabades de soldar donat que poden estar a temperatura elevada.
- S'ha de soldar en un lloc ben ventilat, evitant així, intoxicacions i asfixies.
- Abans de començar la soldadura s'ha de comprovar que no hi hagi cap persona a la vertical del seu treball.

- S'ha d'emprar la guindola de soldador adaptada, amb barana de seguretat a tot el seu perímetre, i pis format per taulons llisos de 2,5 cm de gruix que formin una plataforma de treball de com a mínim 60x60
- No s'ha de deixar la pinça damunt del sobre ni sobre el perfil a soldar, s'haurà de dipositar sobre un portapinces.
- S'ha d'instal·lar el cableajat del grup de manera que s'evitin ensopegades i caigudes.
- No es pot utilitzar el grup sense que porti instal·lat el protector de clemes.
- S'haurà de comprovar que el grup estigui connectat correctament a terra abans de començar els treballs.
- Posat que hi hagi pauses perllongades s'haurà de desconnectar el grup de soldadura.
- S'ha de comprovar que les connexions de les mànegues siguin totalment estancs a la intempèrie.
- Abans de començar els treballs caldrà comprovar que es trobin ben instal·lades les pinces portaelectrodes i els borns de connexió.
- Posat que hi hagi inclemència del temps s'han de suspendre els treballs de soldadura.
- S' ha de col·locar al lloc de la soldadura un extintor contraincendis.

Esmoladores angulars

- S'ha d'informar al treballador dels riscos que té aquesta màquina i la forma de prevenir-los.
- S'ha de comprovar que el disc a utilitzar estigui en perfectes condicions, emmagatzemant-lo en llocs secs lliures de cops i atenent a les indicacions del fabricant.
- Utilitzar sempre la coberta protectora de la màquina.
- No es pot sobrepassar la velocitat de rotació prevista i indicada a la mola.
- S'haurà d'utilitzar un diàmetre de mola compatible amb la potència i les característiques de la màquina.
- No s'haurà de sotmetre el disc a sobreesforços, laterals o de torsió, o per aplicació de una pressió excessiva. Els resultats poden ser nefastos: trencament del disc, sobrescalfament, pèrdua de velocitat i de rendiment, rebuig de la peça o reacció de la màquina, pèrdua d'equilibri, etc.
- Posat que es treballi sobre peces de petita mida o en equilibri inestable, s'haurà d'assegurar la peça, de manera que no sofreixi moviments imprevistos durant l'operació.
- S'ha de parar la màquina totalment abans de posar-la, en prevenció dels possibles desperfectes al disc o moviments incontrolats de la mateixa. La situació ideal és disposar de suports especials propers al lloc de treball.
- En desenvolupar treballs amb risc de caiguda des d'alçada, cal assegurar sempre la postura de treball, ja que, en cas que es perdés l'equilibri per reacció incontrolada de la màquina, els efectes es poden arribar a multiplicar.
- No s'ha d'utilitzar la màquina en postures que obliguin a mantenir-la per sobre del nivell de les espatlles, ja que, en cas que es perdés el control, les lesions poden afectar a la cara, pit o extremitats superiors.
- En funció del treball a realitzar, s'haurà d'utilitzar una empunyadura adaptables laterals o de pont.
- En casos d'utilització de plats de lijar, s'haurà d'instal·lar en la empunyadura lateral la protecció corresponent per a la mà.
- Per a treballs de precisió, utilitzar suports de taula adequats per a la màquina, que permeten, a més de fixar convenientment la peça, graduar la profunditat o inclinació del tall.
- S'hi troben també guies acoblables a la màquina que permeten, de manera portàtil, executar treballs d'aquest tipus, obtenint resultats precisos i evitant perillosos esforços laterals del disc; en molts d'aquests casos serà necessari ajudar-se amb un regle que ens defineixi netament la trajectòria.

- Si s'executen treballs repetitius i en sec, esdevé convenient utilitzar un protector amb una connexió per a la captació de la pols. Aquesta solució no podrà ser factible si els treballs impliquen continus i importants desplaçaments o el medi de treball és complex.
- En llocs de treball contigus, es convenient disposar de pantalles absorbents com a protecció abans de la projecció de partícules i com a aïllants de les tasques en relació al soroll.
- L'operari que realitzi aquest treball haurà d'emprar casc de seguretat, guants de cuir i lona (tipus americà), granota de treball, botes de seguretat de cuir, mascareta antipols si n'hi ha, un sistema eficaç d'aspiració de la pols, ulleres antiimpactes i protector auditiu si el nivell del soroll així ho requereix .

Grueta o Cabrestant mecànic "Maquinillo"

- En la col·locació de la Grueta "maquinillo" a la coberta caldrà garantir la seva estabilitat, per aquest motiu, en la realització del forjat es col·locaran uns ferros d'espera per amarrar les potes estabilitzades de la Grueta "maquinillo".
- L'alimentació elèctrica del "maquinillo" es realitza a través del quadre de zona, que ha de tenir la seva protecció diferencial i magnetotèrmica.
- El "maquinillo" que cal instal·lar a l'obra haurà d'anar dotat de dispositiu limitador de recorregut de la càrrega en marxa ascendent, comprovant-se la seva efectivitat després del muntatge.
- El "maquinillo" a instal·lar a l'obra haurà d'estar dotat de ganxo amb balda de seguretat.
- El "maquinillo" a instal·lar a l'obra haurà d'estar dotat de carcassa protectora de la maquinària amb tanca efectiva per a l'accés a les parts mòbils internes.
- S'ha de col·locar a una zona ben visible, sobre de la carcassa, la placa de característiques de la Grueta tot ressaltant la càrrega màxima que es pot elevar.
- S'ha de comprovar, abans d'iniciar els treballs, que el ganxo d'elevació arribi a la cota de la rasant de subministrament de material i en aquesta posició encara hi quedin tres espires, com a mínim, enrotllades en el cabrestant.
- S'ha de garantir el correcte ancoratge de l'extrem del cable al cabrestant perquè quedi subjecte en cas de falsa maniobra.
- S'ha de considerar que la secció del cable d'elevació sigui d'unes condicions que suporti la càrrega de trencament : càrrega d'elevació x coeficient de seguretat (4).
- L'altre extrem del cable anirà subjecte a la bola del ganxo, es realitzarà de manera que el llaç estigui format pels corresponents sistemes de subjecció que calguin i es trobin convenientment instal·lats, que garanteixin la subjecció del cable a la bola del ganxo.
- L'operari haurà d'emprar casc de seguretat, granota de treball, guants de cuir i lona (tipus americà), botes de cuir de seguretat i cinturó de seguretat que en tot moment es trobarà subjecte, convenientment, a un ancoratge independent del "maquinillo".
- La zona on es subministri el material per ésser hissat serà senyalitzada amb la placa d'advertència de càrrega suspesa.
- En l'operació de manteniment de "maquinillo", s'haurà de desconnectar aquest de l'alimentació elèctrica.

Carretó elevador

- Abans d'iniciar la jornada el conductor ha de realitzar una inspecció del carretó.
- Posat que es detectés qualsevol deficiència s'haurà de comunicar al servei de manteniment i deixar el carretó fora de servei.
- Abans del transport de la càrrega s'ha de revisar que la càrrega estigui convenientment paletitzada, fleixada i ubicada correctament.

- Al procés de conducció del carretó s'hauran de considerar els següents punts :
  - no s'ha de permetre que pugi cap persona al carretó.
  - s'ha de mirar en la direcció d'avançament i mantenir la vista en el camí que s'ha de recórrer.
  - s'ha de disminuir la velocitat a encreuaments i llocs amb poca visibilitat.
  - s'ha de cerciorar amb l'encarregat de l'obra dels camins aptes pel trànsit del carretó.
  - s'ha de transportar únicament càrregues preparades correctament (càrregues paletitzades).
  - no s'han de transportar càrregues que superin la capacitat nominal.
  - no es pot circular per sobre dels 20 Km/h en espais exteriors i 10 Km/h en interiors.
  - s'ha de circular pels camins dissenyats amb aquesta finalitat, mantenint una distància prudencial amb altres vehicles que el precedeixin tot evitant avançaments.
  - s'han d'evitar parades i arrencades brusques i viratges ràpids.
  - s'ha d'assegurar de no topar amb sostres, conductes, etc. a causa de les dimensions del carretó amb la càrrega que es transporta.
  - quan es circuli en buit, s'ha de situar la forquilla baixada.
  - sempre s'ha de traslladar la càrrega horitzontalment amb la forquilla situada a 15 cm de terra.
  - en moviment, s'ha d'emprar el llum llampegant i en cas de marxa enrera el senyal sonor intermitent.
- En cas de transport fora de l'obra, el carretó ha d'estar convenientment matriculat i amb les assegurances reglamentàries.
- Quan el conductor abandoni el seu carretó s'ha d'assegurar que les palanques estiguin en punt mort, el motor estigui parat, els frens posats i la clau de contacte treta. Si el carretó es troba en un pendent, es calçaran les rodes; tanmateix la forquilla s'ha de deixar en la posició més baixa.
- Esdevé obligatòria la instal·lació al carretó d'un pòrtic antiimpactes i antibolcades.
- La part superior del carretó ha de disposar d'un sostre protector contraimpactes i contra les inclemències del temps.

Toro, "Transpalet" manual : carretó manual

- Abans d'aixecar una càrrega s'hauran de realitzar les següents comprovacions :
  - Comprovar que el pes de la càrrega que s'ha d'aixecar és l'adient per a la capacitat de càrrega del toro.
  - Assegurar-se de què el palet o plataforma és l'adient per a la càrrega que ha de suportar i que aquesta estigui en bon estat.
  - Assegurar-se de què les càrregues estiguin perfectament fleixades i equilibrades.
  - Comprovar que la longitud del palet o plataforma és major que la longitud de les forquilles.
  - Introduir les forquilles per la part més estreta del palet fins al fons per sota de les càrregues, tot assegurant-se de que les dues forquilles estan convenientment tancades sota el palet.
- Al procés de la conducció i circulació del toro s'haurà de considerar els següents punts :
  - Conduir el toro tirant de l'empunyadura, havent situat el governall la palanca de comandament en posició neutra.
  - Mirar en la direcció de la marxa i conservar sempre una bona visibilitat del recorregut.
  - Si s'ha de retrocedir inevitablement, s'ha de comprovar que no hi hagi cap obstacle al seu camí que pugui provocar qualsevol incident.
  - Supervisar la càrrega, sobretot als girs i particularment si aquesta és molt voluminosa, controlant la seva estabilitat.
  - No utilitzar el toro en superfícies humides, lliscants o desiguals.
  - No manipular el toro amb les mans o el calçat humits o amb greix.
  - S'han de respectar els itineraris preestablerts.
  - Posat que s'hagi de baixar un petit pendent, només es farà si es disposa de frens situant-se l'operari al darrera de la càrrega, la pendent màxima recomanada serà del 5%.

- Quan s'hagi de realitzar treballs de càrrega i descàrrega sobre una plataforma o sobre el muntacàrregues s'hauran de prendre les següents precaucions :
  - S'ha de comprovar que la capacitat de la plataforma o muntacàrregues pugui suportar el pes del palet i del toro.
  - S'ha de maniobrar el palet de manera que l'operari mai trepitgi la plataforma.
- No s'haurà de parar el toro, s'hauran de prendre les precaucions necessàries perquè no es dificulti la circulació.
- En finalitzar la jornada laboral o la utilització del toro, s'haurà de deixar el mateix a un lloc previst d'estacionament i amb el fre posat.
- Abans d'efectuar la maniobra de descens de la càrrega s'ha de posar atenció al voltant per tal que no hi hagi res que pugui fer malbé o desestabilitzar la càrrega en ser aquesta dipositada al terra.
- També s'ha de comprovar que no hi hagi ningú a les proximitats que pugui quedar atrapat pel palet a les operacions de descens de la mateixa.
- Si l'operari en la manipulació del toro observés qualsevol anomalia ho haurà de comunicar al servei de manteniment i deixar-lo fora de servei.

Formigoneres pasteres

- Es disposaran en llocs assenyalats amb aquesta finalitat, parant esment en ubicar-les a una distància superior als 3 metres de la vorera de qualsevol excavació per evitar així el risc de caiguda a diferents nivells. Si es col·loca dintre de l'àrea d'influència de gir de la grua torre es disposarà d' un cobert per protegir la caiguda d'objectes.
- Abans de la instal·lació de la formigonera pastera es procurarà preparar el terreny donant-li un cert vessament.
- La zona d'ubicació anirà senyalitzada mitjançant cordes amb banderetes, un senyal de perill i un rètol amb la llegenda " ÉS PROHIBIT D'UTILITZAR LA MÀQUINA A LES PERSONES NO AUTORITZADES".
- Hi haurà un camí d'accés fix a la formigonera pastera per a la traginadora de trabuc o "dumper", separat del camí dels carretons manuals, en prevenció dels riscos de cops o atropellaments.
- S'establirà un empostissat d'un mínim de dos metres de llargària per a superfície d'estada de l'operador de la formigonera pastera, en prevenció dels riscos de caiguda al mateix nivell per lliscament.
- Les formigoneres pasteres autoritzades en aquesta obra hauran de tenir protegits els òrgans de transmissió (corretges, corones, engranatges, etc.) per evitar el risc d'atrapament.
- Haurà de tenir fre de basculament al bombo per evitar els sobreesforços i els riscos per moviments descontrolats.
- L'alimentació elèctrica es realitzarà de forma aèria mitjançant el quadre de zona.
- La carcassa i la resta de parts metàl·liques de la formigonera pastera hauran d'estar connectades a terra.
- La botonera de la cabina haurà de ser estanca i tenir accés directe.
- El quadre de zona haurà de disposar de protecció diferencial i magnetotèrmica.
- Les operacions de conservació i neteja es realitzaran prèvia desconnexió de la xarxa elèctrica.
- Posat que la formigonera pastera es canviï, a través de la balda de la grua s'haurà de realitzar mitjançant la utilització d'un balancí que la sospesi per quatre punts.
- Si el subministrament del morter es realitza mitjançant el bombeig s'hauran d'ancorar els conductes per evitar moviments que puguin malmetre les conduccions, així com per netejar els conductes una cop finalitzat el procés de bombeig, de cada jornada.

Bombament del morter

- L'equip encarregat de la manipulació de la bomba del morter haurà d'estar especialitzat en aquest tipus de treball.
- La canonada de la bomba del morter, s'haurà de recolzar sobre cavallets, travant amb un tornapunta, baixant-se les parts que siguin susceptibles de moviment.
- La manipulació, muntatge i desmuntatge de la canonada de la bomba del morter, estarà dirigit per un operari especialitzat, per evitar accidents per obturaments o sobretensions internes.
- Abans de l'inici del bombament del morter s'haurà de preparar el conducte (greixar canonades) tot enviant masses de morter de dosificació, per evitar l'obturació del conducte.
- És prohibit d'introduir o accionar la pilota de neteja sense instal·lar abans els mecanismes de recollida a la sortida de la mànega després del recorregut total del circuit.
- En cas que es detingués la bola es paralitzarà la màquina, es reduirà la pressió a zero i desmuntarà a continuació la canonada.
- Els operaris lligaran la mànega terminal abans de començar el pas de la pilota de neteja, a elements sòlids, allunyant-se del lloc abans d'iniciar-se el procés.
- Es revisaran de manera periòdica els circuits d'oli de la bomba del morter i qualsevol altra reparació de la màquina es realitzarà amb els circuits elèctrics apagats.

Bastides amb elements prefabricats sistema modular.

Muntatge:

- Les bastides hauran de ser muntades sota la supervisió d'una persona competent, si és possible un aparellador o arquitecte tècnic.
- Les bastides s'hauran de muntar sempre sobre una fundació preparada adequadament.
- Posat que la bastida s'hagi de recolzar sobre el terreny; aquest serà pla i compacte, i si aquest no ho fos, es recolzarà la bastida sobre taula o jaç de taulons i es trobarà clavetejat en la base de recolzament de la bastida, és prohibit de recolzar-se sobre materials fràgils com ara maons, revoltons, etc.
- Si la bastida s'ha de recolzar sobre marquesines, balcons, voladissos, patis interiors, teulades, etc. s'haurà de consultar al Director Tècnic de l'Obra amb la finalitat que aquest verifiqui la necessitat de reforçar o no aquestes zones de recolzament.
- Les estructures metàl·liques en general requereixen càlculs exactes i precises regles de muntatge. Aquest aspecte també s'haurà de tenir present en el cas de les bastides tubulars.
- En conseqüència, s'haurà de disposar en l'obra dels plànols de muntatge dels diferents elements mentre es munta la bastida amb indicació dels amarratges corresponents.
- Posat que, una línia elèctrica de Alta Tensió es trobés prop de la bastida i hi hagi la possibilitat de contacte directe en la manipulació dels elements prefabricats quan es realitzen el muntatge o es pugui entrar en la zona de influència de la línia elèctrica, es pendran les següents mesures:
  - Es sol·licitarà per escrit a la Companyia subministradora que es procedeixi a la descàrrega de la línia, el seu desviament o en cas necessari a la seva elevació.
  - Posat que no es pugui realitzar l'aspecte anterior, s'establiran unes distàncies mínimes de seguretat, mesurades des del punt més proper amb tensió a la bastida.

Les distàncies anteriorment citades segons informació de AMYS de UNESA seran :

- 3 metres per a tensió < 66.000 Volts
- 5 metres per a tensió > 66.000 Volts

- Posat que hi hagi una línia elèctrica de Baixa Tensió:
  - Es sol·licitarà mitjançant escrit a la companyia subministradora el desviament de la línia elèctrica.
  - posat que no se pugui realitzar l'apartat anterior, es col·locaran unes beines aïllants sobre els conductors i caperutxes aïllants sobre els aïlladors.

Ús:

- Les bastides s'hauran de revisar en iniciar la jornada laboral, així com després de qualsevol inclemència del temps especialment de fortes ràfegues de vent.
- Els principals punts que s'han d'inspeccionar són:
  - L'alineació i verticalitat dels muntants.
  - L'horitzontalitat dels travessers.
  - L'adequació dels elements de travada horitzontal i vertical.
  - L'estat dels ancoratges de la façana.
  - El correcte acoblament dels marcs amb els seus passadors.
  - La correcta disposició i adequació de la plataforma de treball a l'estructura de la bastida.
  - La correcta disposició i adequació de la barana de seguretat, passamans, barra intermitja i sòcol.
  - La correcta disposició dels accessos.
- S'hauran de col·locar cartells d'advertència en qualsevol lloc on la bastida estigui inacabada o sigui necessari l'advertència de qualsevol altre risc.
- En l'ús de la bastida s'ha de tenir present que no es pot fer cap modificació sense l'autorització del tècnic autor del projecte de muntatge.
- En la utilització de petits aparells elèctrics es procurarà que estiguin equipats amb doble aïllament i els portàtils de llum estiguin alimentats a 24 Voltis.
- En tot moment s'haurà de procurar que les plataformes de treball estiguin netes i endreçades. És convenient disposar d'un calaix on es posin les eines necessàries durant la jornada evitant així que es deixin en la plataforma amb el consegüent risc que aquest fet comporta.

Desmuntatge:

- El desmuntatge d'una bastida s'ha de realitzar en l'ordre invers al muntatge i en presència d'un tècnic competent.
- És prohibit totalment que es llancin des de dalt els elements de la bastida els quals s'hauran de baixar mitjançant els mecanismes de elevació o descens previstos i alhora convenientment subjectes. Les peces petites es baixaran amb una galleda o pastera convenientment lligades.
- Els elements que composen l'estructura de la bastida s'hauran de recollir i enretirar quan abans millor i col·locar-los en el magatzem tan ràpid com sigui possible.
- És prohibit, en el muntatge, ús i desmuntatge, que els operaris passin de d'un lloc a un altre de la bastida saltant, gronxant-se, trepant o lliscant per l'estructura.
- Posat que hi hagués a la proximitat una línia elèctrica d'Alta Tensió o de Baixa Tensió, es procedirà de la mateixa manera que es va realitzar el muntatge.

Emmagatzemant :

- Els elements de la bastida cal emmagatzemar-los en lloc protegit de les inclemències del temps. Abans de la seva classificació i emmagatzemant s'haurà de revisar-los, netejar-los fins i tot pintar-los si calgués.
- S'ha de tenir present que una empresa ben organitzada es aquella que té un magatzem i un taller mecànic que subministren sense retards a les obres la maquinària, els estris i eines que es necessiten en condicions òptimes per a la seva immediata utilització.

Bastides Penjades.

- S'ha d'efectuar, abans de la seva utilització, el reconeixement i proves, amb la bastida propera a terra i amb la corresponent càrrega humana i de materials al quals ha de sotmetre's.
- Es donaran instruccions especials als obrers per a què no passin ni surtin de la bastida, mentre no quedi assegurada la immobilitat d'aquesta respecte del mur en sentit horitzontal.

- Es vetllarà freqüentment pels ancoratges o contrapesos dels pescants, i de la resta de components de la bastida.
- Els pescants hauran de ser metàl·lics; és prohibit la realització del mateix mitjançant taulons enbridats.
- Les bastides penjades aniran provistes de barana resistent junt al mur, de 0,70 metres i en els altres tres costats seran de 0,9 metres. Els fronts i els extrems aniran provistos de sòcols.
- La plataforma de la bastida haurà de tenir com a mínim 60 cm. d'amplària.
- La distància entre el parament i la bastida serà inferior a 45 cm.
- S'haurà de mantenir l'horitzontalitat de la bastida.
- Qualsevol bastida penjada junt a l'aparell d'hissat haurà de disposar d'un mecanisme anticaiguda.

Bastides de cavallets.

- No es podran emprar en alçades superiors als 6 metres.
- Per a alçades superiors a 3 metres aniran travats amb un tornapunta.
- La separació entre punts de recolzament no haurà de ser superior en cap cas als 3,5 metres.
- En cas que alçada de caiguda sigui superior als 2 metres s'haurà de disposar de la barana perimetral.
- L'amplada mínima de la plataforma de treball esdevé de 60 cm.
- El conjunt haurà de ser estable i resistent.

Màquina de trepar

- En la manipulació de la màquina de trepar, per tal d'evitar lesions als ulls els operaris deuran emprar ulleres antiimpactes
- En les operacions de tall de material ceràmic amb la màquina de trepar, es deurà mullar les peces abans de tallar-les, i si no es pot mullar, donada la generació de pols l'operari deurà emprar mascareta amb filtre mecànic contra la pols.
- El radi del disc de la màquina de trepar ha d'estar d'acord amb les revolucions del motor elèctric.

Pistola fixa-claus

- El personal dedicat a l'ús de la pistola fixa-claus, serà coneixedor del maneig correcte de l'eina, per tal d'evitar accidents per inexperiència.
- En cap cas s'ha de disparar sobre superfícies irregulars, donat que es pot perdre el control de la pistola i patir accidents.
- En cap cas s'ha d'intentar realitzar trets inclinats, donat que es pot perdre el control de la pistola i patir accidents.
- Abans de disparar, asseguri's de que no hi ha ningú a l'altra banda de l'objecte on dispara.
- Abans de disparar s'ha de comprovar que el protector és a la posició correcta.
- No s'ha d'intentar realitzar trets prop de les arestes.
- No s'ha de disparar recolzat sobre objectes inestables.
- L'operari que empri la pistola fixa-claus ha d'emprar casc de seguretat, guants de cuir i lona (tipus americà), granota de treball, botes de cuir de seguretat, auriculars, ulleres antiimpactes i cinturó de seguretat si els calgués.

Perforadora portàtil

- El personal dedicat a l'ús de la perforadora portàtil, serà coneixedor del maneig correcte de l'eina, per tal d'evitar els accidents per inexperiència.
- S'ha de comprovar que a l'aparell no li manqui cap de les peces de la seva carcassa de protecció; en cas de deficiència no s'ha d'utilitzar fins que estigui completament restituïda.
- Abans de la seva utilització, s'ha de comprovar el bon estat del cable i de la clavilla de connexió, posat que s'observés alguna mena de deficiència, s'ha de tornar la màquina perquè sigui reparada.
- S'han d'evitar els rescalfaments del motor i les broques.
- No s'ha d'intentar realitzar forats inclinats, pot trencar la broca i produir lesions.
- No intenti engrandir el forat oscil·lant al voltant de la broca, pot trencar-se la broca i produir serioses lesions.
- No intenti realitzar un forat d'una sola maniobra: primer marqui el punt a foradar amb un punxó, després apliqui la broca i embroqui-la.
- La connexió i el subministrament elèctric a les perforadores portàtils es realitzarà mitjançant una mànega contra la humitat a partir del quadre de planta, dotat de les corresponents proteccions.
- És prohibit expressament de dipositar al sòl o deixar abandonada la perforadora portàtil mentre està connectada a la xarxa elèctrica.

Colissa elèctrica

- Comprovi que a l'aparell no li manca alguna de les peces constituents de la seva carcassa de protecció. En cas de deficiència, no utilitzi l'aparell fins que estigui contrarestada la mancança.
- Comprovi l'estat del cable i de la clavilla de connexió; rebutgi l'aparell si presenta repèls que deixin al descoberts fils de coure o si té empalmaments rudimentaris coberts amb cinta aïllant.
- Triï sempre el disc adequat pel material a regatar. Consideri que hi ha un disc per a cada feina; no els intercanviï, en el millor dels casos, els espatllarà sense obtenir bons resultats i correrà riscos innecessaris.
- No intenti "regatar" a zones poc accessibles ni en posició inclinada de costat; el disc podria trencar-se i produir-li lesions.
- No intenti reparar les regatadores ni les desmunti. Lliuri-les a un especialista per a la seva reparació.
- No colpegi amb el disc alhora que talla, això no accelerarà la velocitat de tall. El disc pot trencar-se i produir-li lesions.
- Eviti rescalfar els discos, podria ser l'origen d'accidents.
- Substitueixi immediatament els discos gastats o esquerdats.
- Eviti dipositar la regatadora, encara en moviment, directament a terra, és una posició insegura.
- No desmunti mai la protecció normalitzada de disc ni talli sense ella.
- Desconnecti la regatadora de la xarxa elèctrica abans d'iniciar les manipulacions de canvi de disc.
- Mulli la zona a tallar prèviament, reduirà la formació de pols.
- Utilitzi sempre la màscara amb filtre mecànic antipols, evitarà lesions pulmonars.
- El personal que manipuli la regatadora haurà d'emprar casc de seguretat, ulleres antiimpactes, protectors auditius, màscara antipols, guants de lona i cuir (tipus americà) i granota de treball.

Màquina portàtil de forjar

Es tracta d'una màquina que serveix per tallar, desbarbar i gravar rosques als tubs per conduccions metàl·liques d'aigua, gas i fontaneria en general.
Els operaris de manejar les màquines de forjar han de ser experts en el seu ús, i coneixedors dels riscos d'accident i de la seva prevenció.
S'ubicarà al lloc destinat per fer-ho, evitant riscos a la resta de personal de l'obra.

- Les màquines de forjar, per instal·lar a l'obra, compliran els següents requisits:
  - Les transmissions per politges estaran protegides mitjançant una carcassa que impedeixi l'accés directe als òrgans mòbils.
  - Els punts de greixatge estaran situats a llocs que no impliquin riscos addicionals per l'operari encarregat de mantenir la màquina.
  - Els comandaments de control estaran al costat del lloc de l'operari, amb accés directe sense riscos addicionals. Aquest dispositiu ha d'estar protegit contra l'accionament involuntari.
  - Estaran dotades de retorn automàtic de la clau d'estrènyer quan s'acabi la pressió de l'operari sobre ella.
  - Els tubs en rotació quedaran protegits mitjançant carcassa anticops o enganxades.
- Les màquines de forjar seran alimentades elèctricament mitjançant un cable antihumitat i dotada de conductor de presa de terra. La presa de terra es realitzarà mitjançant el quadre de distribució en combinació amb els quadres disjuntors diferencials del quadre general de l'obra.
- En aquestes màquines s'instal·larà un senyal de perill i un cartell amb el següent rètol " prohibit d'utilitzar al personal no autoritzat".

Instal·lacions d'Higiene i Benestar:

S'ha de preveure a l'obra una zona per a la ubicació de les Instal·lacions d'Higiene i Benestar, preveient la presa provisional d'aigua i electricitat i l'evacuació d'aigües fecals.
Aquestes instal·lacions es construiran en funció del nombre de treballadors de l'obra, considerant l'evolució d'aquests en el temps, i tenint en compte que s'han de cobrir les següents necessitats : canvi de roba, higiene personal i necessitats fisiològiques.

Les Instal·lacions d'Higiene i Benestar poden ser :

- mòduls prefabricats, o
- construïdes a l'obra.

Als dos casos, s'han de tenir en compte els següents paràmetres :

- vestuaris amb una superfície de 2 m2 per treballador, alçada mínima de 2,30 m. I estaran equipats amb seients i casellers individuals.
- lavabos que poden estar situats als vestuaris, essent la dotació mínima d'un lavabo per cada 10 treballadors.
- dutxes, igual que els lavabos, es poden ubicar als vestuaris amb una dotació mínima d'una dutxa per cada 10 treballadors.
- inodors que no s'han de comunicar directament amb els vestuaris i la seva dotació mínima serà de : un inodor per cada 25 treballadors i un inodor per cada 15 treballadores. Les dimensions mínimes dels mateixos seran de 1 x 1,20 m. i de 2,30 m. d'alçada.
- menjador que haurà de disposar d'un escalfaplats, pica, galleda de la brossa, ventilació, calefacció i il·luminació.

Els mòduls prefabricats s'acostumen a agrupar en: mòduls sanitaris (dutxa, lavabo i inodor), i mòduls de vestuari, acoblant-se els mòduls de manera que pugui haver accés directe d'un mòdul a l'altre.

Les Instal·lacions d'Higiene i Benestar construïdes a l'obra, si el solar ho permet s'han de construir a prop de l'accés, perquè el treballador es pugui canviar abans d'incorporar-se al treball.

En obres entre mitjaneres, a zona urbana, atesa l'escassetat d'espai s'ha de preveure en principi una zona per a la ubicació de les instal·lacions i una vegada, degut a la dinàmica de l'obra, es disposa d'espai en l'interior de l'edifici que s'està construint, s'hauran de construir les Instal·lacions d'Higiene i Benestar seguint els paràmetres anteriorment assenyalats. S'aconsella que aquestes instal·lacions es trobin, també, a prop de les vies d'accés.

Independentment d'aquestes instal·lacions, també s'han de construir les oficines de la obra que han de complir a cada moment la idoneïtat en relació a la il·luminació, la climatització segons la temporada.

Respecte al personal d'oficina s'ha de considerar, també, la instal·lació de lavabos i inodors.

S'ha de preveure un magatzem d'eines, estris, petita maquinària i equips de protecció personal i col·lectiva.
S'ha de preveure una zona d'aparcament per als cotxes del personal d'oficina i d'obra, si l'obra ho permet.

S'han de preveure zones d'estacionament de vehicles que subministren material i maquinària a l'obra, i en el posat que estiguin estacionats limitant la circulació viària, s'haurà de demanar permís municipal. Es senyalitzarà la prohibició d'estacionament de vehicles aliens a l'obra, i si calgués, s'ha de limitar la zona amb tanques per vianants, convenientment senyalitzades mitjançant balises destellants durant la nit.

10. DESCRIPCIÓ DELS PRINCIPALS MATERIALS UTILITZATS

Els principals materials que componen l'execució de les obres són:

- Formigons i morters
- Estructura metàl·lica
- Obra ceràmica (gero, envà..)
- Panells sandvitx a coberta
- Acer tipus B 500 S en barres corrugades per a armadures
- Xapa grecada galvanitzada i prelacada.
- Aïllament tèrmic

11. RISCOS A L'ÀREA DE TREBALL

Els riscos més significatius de l'operari a l'àrea de treball són:

- Caigudes d'alçada
- Caigudes a diferent nivell
- Caigudes al mateix nivell
- Cops i talls
- Projecció de partícules als ulls
- Inhalació de pols.

12. PREVENCIÓ DEL RISC

12.1. Proteccions individuals

- Cascos: per a totes les persones que participen a l'obra, incloent-hi visitants
- Guants d'ús general
- Guants de goma
- Botes d'aigua
- Botes de seguretat
- Granotes de treball
- Ulleres contra impactes i antipols

- Protectors auditius
- Mascaretes antipols
- Cinturó de seguretat de subjecció
- Roba contra la pluja

12.2. Proteccions col·lectives i senyalització

- Senyals de trànsit
- Senyals de seguretat
- Tanques de limitació i protecció

12.3. Informació

Tot el personal, a l'inici de l'obra o quan s'hi incorpori, rebrà la informació dels riscos i de les mesures correctores que farà servir en la realització de les seves tasques.

12.4. Formació

Tot el personal ha de rebre, l'exposició i la informació dels mètodes de treball i dels riscos que aquests comporten juntament amb les mesures de seguretat que hauran de fer servir.
A partir de la tria del personal més qualificat, es faran cursets de socorrisme i primers auxilis, de manera que a l'obra es disposi d'algun socorrista.

S'impartirà formació en matèria de seguretat i salut a tot el personal de l'obra.

12.5. Medicina preventiva i primers auxilis

Es disposarà d'una farmaciola amb el material necessari.

S'haurà d'informar a l'obra de l'emplaçament més proper dels diversos centres mèdics (serveis propis, mútues patronals, mutualitats laborals, ambulatoris, hospitals, etc.) on s'ha de portar el possible accidentat perquè rebi un tractament ràpid i efectiu.

12.6. Reconeixement mèdic

Tot el personal haurà de passar o bé d'haber renunciat al reconeixement mèdic prelaboral obligatori, i són també obligatòries les revisions mèdiques periòdiques dels treballadors.

13. PREVENCIÓ DE RISC DE DANYS A TERCERS

Se senyalitzarà, d'acord amb la normativa vigent, l'enllaç de la zona d'obres amb el carrer, i s'adoptaran les mesures de seguretat que cada cas requereixi.

Se senyalitzaran els accessos naturals a l'obra, i es prohibirà el pas a tota persona aliena, col·locant, si cal els tancaments necessaris.

Es tindrà en compte, principalment:

- La circulació de la maquinària a prop de l'obra
- La interferència de feines i operacions
- La circulació dels vehicles a prop de l'obra

14. INSTAL·LACIONS MÈDIQUES

La farmaciola es revisarà mensualment i es reposarà immediatament el material consumit.

15. PLA DE SEGURETAT

En compliment de l'article 7 del Reial decret 1627/1997, de 24 d'octubre de 1997, el contractista elaborarà un pla de seguretat i salut i adaptarà aquest Estudi de seguretat i salut als seus mitjans i mètodes d'execució.

Aquest Pla de seguretat i salut haurà de ser aprovat, abans de l'inici de les obres, pel coordinador en matèria de seguretat i salut en execució d'obra.

Aquest Pla de seguretat i salut, juntament amb l'aprovació del coordinador, s'enviarà a l'Administració laboral que tingui competència en la matèria.

16. CONCLUSIONS

Aquest Estudi de seguretat i salut, es considera suficientment justificat i definidor.

b. PLEC DE CONDICIONS

1. DISPOSICIONS LEGALS D'APLICACIÓ

Relació de legislació vigent, ordenada alfabèticament pels conceptes més importants

Accidents de treball. Notificació.
S'estableixen nous models per a la notificació d'accidents de treball i es donen instruccions per al seu compliment i tramitació. *Ordre de 16 de desembre de 1987, del Ministeri de Treball i Seguretat Social (BOE n. 311, 29/12/1987).*

Accidents de treball. Notificació electrònica.
S'aprova el procediment de notificació electrònica dels accidents de treball. *Ordre TRI/10, de 26 de gener de 2004 ; Departament de Treball i Indústria (DOGC n. 4061, 02/02/2004)*.

- Modificació: Es modifica l'Ordre TRI/10. *Ordre TRI/215 de 15 de juny de 2004. Departament de Treball i Indústria (DOGC. 29/06/2004).*

- Modificació: S'amplia el termini que estableix la disposició transitòria única de l'Ordre TRI/10. *Ordre TRI 296 de 21 de juny de 2005. Departament de Treball i Indústria (DOGC, 01/07/2005).*

- Modificació: S'amplia el termini que estableix la disposició transitòria única de l'Ordre TRI/10. *Ordre TRI/317 de 21 de juny de 2006. Departament de Treball i Indústria (DOGC, 20/06/2006).*

- Modificació: S'amplia el termini que estableix la disposició transitòria única de l'Ordre TRI/10. *Ordre TRI/241 de 22 de juny 2007. Departament de Treball (DOGC, 11/07/2007).*

Agents biològics. Riscos relacionats amb l'exposició a aquests agents durant el treball.
Protecció dels treballadors contra los riscos relacionats amb l'exposició a agents biològics durant el treball. *Reial decret 664, de 12 de maig de 1997, del Ministeri de la Presidència (BOE n. 124, 24/05/1997).*

- Modificació: S'adapta el Reial decret 664/1997 en funció del progrés tècnic. *Ordre de 25 de març de 1998 per la qual (BOE, 30/03/1998) (Correcció d'errades: BOE n. 90, 15/04/1998).*

Agents cancerígens. Riscos relacionats amb l'exposició a aquests agents durant el treball.
Protecció dels treballadors contra los riscos relacionats amb l'exposició a agents cancerígens durant el treball. *Reial decret 665, de 12 de maig de 1997, del Ministeri de la Presidència (BOE n. 124, 24/05/1997).*

- Modificació: *Reial decret 1124, de 16 de juny de 2000, del Ministeri de la Presidència (BOE n. 145, 17/06/2000).*

- Modificació: *Reial decret 349, de 21 de març de 2003, del Ministeri de la Presidència (BOE n. 82, 05/04/2003).*

Agents químics. Riscos relacionats amb l'exposició a aquests agents durant el treball.
Protecció de la salut i seguretat dels treballadors contra los riscos relacionats amb l'exposició a agents químics durant el treball. *Reial decret 374, de 6 d'abril de 2001 ; Ministeri de la Presidència (BOE n. 104, 01/05/2001). (Correcció d'errades: BOE n.129, 30/05/2001).*

Aparells elevadors i de manejament mecànic.
Disposicions d'aplicació de la Directiva del Consell 84-528-CEE relativa a aparells elevadors i de manejament mecànic. *Reial decret 474, de 30 de març de 1988 del Ministeri d'Indústria i Energia (BOE*

n. 121, 20/05/1988).

Aparells elevadors per a obres.
Reglament d'aparells elevadors per a obres. *Ordre de 23 de maig de 1977, del Ministeri d'Indústria (BOE n. 141, 14/06/1977) (Correcció d'errades: BOE n. 170, 18/07/1977).*

- Modificació: modifica l'article 65. *Ordre de 7 de març de 1981 (BOE n. 63, 14/03/1981)*.

Activitats mineres. Seguretat i la salut dels treballadors en aquest tipus d'activitats.
Disposicions mínimes adreçades a protegir la seguretat i la salut dels treballadors en les activitats mineres. *Reial decret 1389, de 5 de setembre de 1997, del Ministeri d'Indústria i Energia (BOE n. 240, 07/10/1997).*

Amiant. Treballs amb risc d'exposició.
Disposicions mínimes de seguretat i salut aplicables als treballs amb risc d'exposició a l'amiant. *Reial decret 396, de 31 de març de 2006 ; Ministeri de la Presidència (BOE n. 86, 11/04/2006).*

Prevenció i reducció de la contaminació del medi ambient produïda per l'amiant. *Reial decret 108/1991, d'1 de febrer, del Ministeri de Relacions amb les Corts i de la Secretaria del Govern (BOE n. 32, 06/02/1991) (Correcció d'errades: BOE n. 43, 19/02/1991).*

Centres de treball. Comunicacions d'obertura
Requisits i dades de les comunicacions d'obertura prèvia o represa d'activitats d'empreses i centres de treball. *Ordre de 6 de maig de 1988, del Ministeri de Treball i Seguretat Social (BOE n. 117, 16/05/1988).*

- Modificació: Modifica l'article 2 i l'annex. *Ordre de 29 d'abril de 1999, del Ministeri de Treball i Afers Socials (BOE n. 124, 25/05/1999).*

Comitès de seguretat i salut. Registre de constitució
Es crea el registre de delegats i delegades de prevenció i el registre de comitès de seguretat i salut, i es regula el dipòsit de les comunicacions de designació de delegats i delegades de prevenció i de constitució dels comitès de seguretat i salut. *Decret 399, de 5 d'octubre de 2004; Departament de Treball i Indústria (DOGC n. 4234, 07/10/2004).*

Conveni col·lectiu general del sector de la construcció 2002-2006.
Resolució de 26 de juliol de 2002 ; Ministeri de Treball i Afers Socials (BOE n. 193, 13/08/2002).

Conveni col·lectiu general del sector de la construcció (4rt)
Resolució, de l'1 d'agost de 2007 ; Ministeri de Treball i Afers Socials (BOE n. 197, 17/08/2007).

Conveni col.lectiu provincial. *(Consulteu la base de dades del Centre de Documentació: http://www.apabcn.cat/)*

Criteris ambientals i d'ecoeficiència en els edificis.
Regula l'adopció de criteris ambientals i d'ecoeficiència en els edificis. *Decret 21, de 14 de febrer de 2006 ; Departament de la Presidència (DOGC n. 4574, 16/02/2006). (Correcció d'errades: DOGC n.4678, 18/07/2006).*

CTE. Còdi tècnic de l'edificació.
Reial decret 314, de 17 de març de 2006 ; Ministeri de l'Habitatge (BOE n. 74, 28/03/2006). (*Correcció d'errades: BOE núm. 22, 25/01/2008).*

- Modificació. *Reial decret 1371 de 19 d'octubre de 2007; del Ministeri de la Presidència (BOE n.*

254, 23/10/2007)

Disposicions mínimes de seguretat i de salut en les obres de construcció.
Disposicions mínimes de seguretat i de salut en les obres de construcció. *Reial decret 1627, de 24 d'octubre de 1997, del Ministeri de la Presidència (BOE n. 256, 25/10/1997).*

- Modificació: Modifica l'apartat C.5 de l'annex IV. *Reial decret 2177, de 12 de novembre de 2004 ; del Ministeri de la Presidència (BOE n. 274, 13/11/2004).*

- Modificació: *Reial decret 604, de 19 de maig de 2006 ; del Ministeri de Treball i Afers Socials (BOE n. 127, 29/05/2006).*

- Modificació: Modifica l'apartat 4 de l'article 13 i de l'apartat 2 de l'article 18. *Reial decret 1109, de 24 d'agost de 2007 ; del Ministeri de Treball i Afers Socials (BOE n. 204, 25/08/2007) (Correcció d'errades: BOE 219, 12/09/2007).*

Delegats i delegades de prevenció i el registre de comitès de seguretat i salut. Registre
Es crea el registre de delegats i delegades de prevenció i el registre de comitès de seguretat i salut, i es regula el dipòsit de les comunicacions de designació de delegats i delegades de prevenció i de constitució dels comitès de seguretat i salut. *Decret 399, de 5 d'octubre de 2004; Departament de Treball i Indústria (DOGC n. 4234, 07/10/2004).*

Distàncies reglamentàries d'obres i construccions a línies elèctriques.
S'estableix un certificat sobre compliment de les distàncies reglamentàries d'obres i construccions a línies elèctriques. *Resolució de 4 de novembre de 1988, del Departament d'Indústria i Energia (DOGC n. 1075, 30/11/1988).*

EPIs. Equips de protecció individual. Marcatge CE
Regulació de les condicions per a la comercialització i lliure circulació intracomunitària dels equips de protecció individual. *Reial decret 1407, de 20 de novembre de 1992, del Ministeri de Relacions amb les Corts i de la Secretaria del Govern (BOE n. 311, 28/12/1992) (correcció d'errades: BOE n. 42, 24/02/1993).*

- Modificació: Reial decret 159, de 3 de febrer de 1995, del Ministeri de la Presidència (BOE n. 57, 08/03/1995) (correcció d'errades: BOE n. 57, 08/03/1995).

- Modificació: Informació complementària del Reial decret 159. *Resolució, de 25 d'abril de 1996; Ministeri d'Indústria i Energia (BOE n. 129, 28/05/1996).*

- Modificació: Es modifica l'annex IV del Reial decret 159, que va modificar a la vegada el Reial decret 1407. *Ordre, de 20 de febrer de 1997; Ministeri d'Indústria i Energia (BOE n. 56, 06/03/1997).*

EPIs. Ús d'equips de protecció individual.
Disposicions mínimes de seguretat i salut relatives a la utilització pels treballadors d'equips de protecció individual. *Reial decret 773, de 30 de maig de 1997, del Ministeri de la Presidència (BOE n. 140, 12/06/1997). (Correcció d'errades: BOE 171, 18/07/1997).*

Equips de treball. Ús .
Disposicions mínimes de seguretat i salut per a la utilització pels treballadors dels equips de treball. *Reial decret 1215, de 18 de juliol de 1997 ; Ministeri de la Presidència (BOE n. 188, 07/08/1997).*

- Modificació: Nova redacció del punt 6, apartat 1 de l'annex I, on es parla de «treballs verticals». Nou apartat 4 en l'annex II, relatiu a treballs temporals en altura. Nou paràgraf a la disposició derogatòria única i disposició addicional única. *Reial decret 2177, de 12 de novembre de 2004; Ministeri de la Presidència (BOE, 13/11/2004).*

Estatut dels treballadors.
Text refós de la llei de l'estatut dels treballadors. *Reial decret-Legislatiu 1, de 24 de març de 1995, del Ministeri de Treball i Seguretat Social (BOE 29/03/1995).*

Explosius. Reglament.
Reglament d'explosius. *Reial decret 230, de 16 de febrer de 1998, del Ministeri de la Presidència (BOE n. 61, 12/03/1998).*

- Modificació: *Reial decret 277, de l'11 de març de 2005, Ministeri de la Presidència (BOE, 12/03/2005).*

Explosius voladures especials.
Modificació de la instrucció tècnica complementària 10.3.01 "Explosius voladures especials" del capítol X "Explosius" del Reglament general de normes bàsiques de Seguretat Minera. *Ordre de 29 de juliol de 1994, del Ministeri d'Indústria i Energia (BOE n. 195, 16/08/1994) (correcció d'errades: BOE n. 260, 31/10/1994).*

Grues mòbils autopropulsades usades.
Instrucció tècnica complementària ITC-MIE-AEM4 del Reglament d'aparells d'elevació i manutenció, relativa a "grues mòbils autopropulsades usades". *Reial decret 837, de 27 de juliol de 2003; Ministeri de Ciència i Tecnologia (BOE, 17/07/2003).*

Grues torre per a obres o altres aplicacions.
Nova instrucció Tècnica Complementària MIE-AEM-2 del Reglament d'aparells d'elevació i manutenció, relativa a grues torre per a obres o altres aplicacions**.** *Reial decret 836, de 27 de Juny de 2003 ; Ministeri d'Indústria i Energia (BOE n. 170, 17/07/2003) (Correcció d'errades: BOE n. 20, 23/01/2004)*

Infraccions i sancions en l'ordre social.
Text refós de la llei sobre infraccions i sancions en l'ordre social. *Reial decret legislatiu 5, de 4 d'agost de 2000 ; Ministeri de Treball i Afers Socials (BOE n. 189, 08/08/2000) (Correcció d'errades: BOE n. 228 / 22/09/2000).*

- Modificació: Modifica els articles 2, 5, 12, 13, 19, 39, 42, 50, 52 i 53. *Llei 54, de 12 de desembre de 2003; Prefectura de l'Estat (BOE, 13/12/2003).*

- Modificació: Modifica els articles 8, 11, 12 i 13. *Llei 32 de 18 d'octubre de 2006; Prefectura de l'Estat (BOE, 19/10/2006).*

Llibre de visites de la Inspecció de treball i seguretat social.
Resolució, de 11 d'abril de 2006 ; Ministeri de Treball i Afers Socials (BOE n. 93, 19/04/2006) (Correcció d'errades: BOE n. 99. 26/04/2006).
Es dóna publicitat a la versió catalana i castellana del Llibre de visites de la inspecció de treball i seguretat social. *Resolució TRI 1627, de 18 de maig de 2006 ; Departament de Treball i Indústria (DOGC n. 4641, 25/05/2006) (Correcció d'errades: DOGC n. 4644, 30/05/2006).*

Llibre d'incidències.
S'aprova el model del Llibre d'incidències en obres de construcció. *Ordre de 12 de gener de 1998, del Departament de Treball (DOGC n. 2565, 27/01/1998)*

Nova redacció de l'apartat 4 de l'article 13 relatiu al Llibre d'incidències. *Reial decret 1109, de 24 d'agost de 2007. Ministeri de Treball i Afers Socials (BOE n. 204, 25/08/2007).*

Manipulació manual de càrregues que comporti riscos.
Disposicions mínimes de seguretat i salut relatives a la manipulació manual de càrregues que comporti riscos, en particular dorsolumbars, per als treballadors. *Reial decret 487, de 14 d'abril de 1997, del Ministeri de Treball i Afers Socials (BOE n. 97, 23/04/1997).*

Màquines. Marcatge CE. Aproximació de la legislació dels estats de la UE.
Disposicions d'aplicació de la Directiva del Consell 89-392-CEE, relativa a l'aproximació de les legislacions dels estats membres sobre màquines. *Reial decret 1435, de 27 de novembre de 1992, del Ministeri de Relacions amb les Corts i de la Secretaria del Govern (BOE n. 297, 11/12/1995).*

- Modificació: *Reial decret 56, de 20 de gener de 1995 (BOE n. 33, 08/02/1995).*

- Modificació: Relació de normes harmonizades en l'àmbit del Reial decret. *Resolució de 5 de juliol de 1999; Ministeri d'Indústria i Energia (BOE, 18/08/1999).*

Màquines. Emissions sonores.
Emissions sonores en l'entorn degudes a determinades màquines d'ús a l'aire lliure. *Reial decret 212, de 22 de febrer de 2002 ; Ministeri de la Presidència (BOE n. 52, 01/03/2002)*.

- Modificació: *Reial decret 524/2006, de 28 d'abril, del Ministeri de la Presidència (BOE n. 106, 04/05/2006).*

Marcatge CE. EPIs Equips de protecció individual
Regulació de les condicions per a la comercialització i lliure circulació intracomunitària dels equips de protecció individual. *Reial decret 1407, de 20 de novembre de 1992, del Ministeri de Relacions amb les Corts i de la Secretaria del Govern (BOE n. 311, 28/12/1992) (correcció d'errades: BOE n. 42, 24/02/1993).*

- Modificació: Reial decret 159, de 3 de febrer de 1995, del Ministeri de la Presidència (BOE n. 57, 08/03/1995) (correcció d'errades: BOE n. 57, 08/03/1995).

- Modificació: Informació complementària del Reial decret 159. *Resolució, de 25 d'abril de 1996; Ministeri d'Indústria i Energia (BOE n. 129, 28/05/1996).*

- Modificació: Es modifica l'annex IV del Reial decret 159, que va modificar a la vegada el Reial decret 1407. *Ordre, de 20 de febrer de 1997; Ministeri d'Indústria i Energia (BOE n. 56, 06/03/1997).*

Marcatge CE. Màquines
Disposicions d'aplicació de la Directiva del Consell 89-392-CEE, relativa a l'aproximació de les legislacions dels estats membres sobre màquines. *Reial decret 1435, de 27 de novembre de 1992, del Ministeri de Relacions amb les Corts i de la Secretaria del Govern (BOE n. 297, 11/12/1995).*

- Modificació: *Reial decret 56, de 20 de gener de 1995 (BOE n. 33, 08/02/1995).*

- Modificació: Relació de normes harmonizades en l'àmbit del Reial decret. *Resolució de 5 de juliol de 1999; Ministeri d'Indústria i Energia (BOE, 18/08/1999).*

Obertura prèvia o represa d'activitats d'un centre de treball i d'avís previ d'obres. Models de comunicació.
S'aproven els models de comunicació d'obertura prèvia o represa d'activitats d'un centre de treball i d'avís previ d'obres. *Ordre, TRE/360 de 30 d'agost de 2002 ; Conselleria de Treball i Formació (DOGC n. 3754, 05/11/2002).*
Obra Pública
Llei 3, de 4 de juliol de 2007; Departament de la Presidència (DOGC / 06/07/2007). Ha entrat en vigor el 06/01/2008.

Prevenció de riscos laborals.
Llei 31, de 8 de novembre de 1995 de la Prefectura de l'Estat (BOE n. 269, 10/11/1995).

- Modificació: *Llei 50, de 30 de desembre de 1998, sobre mesures fiscals, administratives i de l'ordre social (BOE n. 313, 31/12/1998).*

- Modificació: Modifica algunes parts de la llei 31/1995: els articles 9, 14, 23, 24, 31, s'afegeix l'article 32bis, 39, 43 i hi afegeix noves disposicions addicionals. *Llei 54 de reforma del marc normatiu de la prevenció de riscos laborals, de 12 de desembre de 2003 de la Prefectura de l'Estat (BOE n. 298, 13/12/2003).*

- Modificació: Es desenvolupa l'article 24 de la Llei 31/1995, de 8 de novembre, en matèria de coordinació d'activitats empresarials. *Reial decret 171, de 30 de gener de 2004 ; Prefectura de l'Estat (BOE n. 27, 31/01/2004).*

Risc elèctric.
Disposicions mínimes per a la protecció de la salut i seguretat dels treballadors davant el risc elèctric. *Reial decret 614, de 21 de maig de 2001 ; Ministeri de la Presidència (BOE n. 148, 21/06/2001).*

Seguretat i salut en els llocs de treball.
Disposicions mínimes de seguretat i salut en els llocs de treball. *Reial decret 486, de 14 d'abril de 1997, del Ministeri de Treball i Afers Socials (BOE n. 97, 23/04/1997).*

- Modificació: Annex I. lletra A)9. *Reial decret 2177, de 12 de novembre, del Ministeri de la Presidència (BOE 274, 13/11/2004).*

Senyalització de seguretat i salut en el treball.
Disposicions mínimes en matèria de senyalització de seguretat i salut en el treball. *Reial decret 485, de 14 d'abril de 1997, del Ministeri de Treball i Afers Socials (BOE n. 97, 23/04/1997).*

Serveis de prevenció. Reglament
Reial decret 39, de 17 de gener de 1997, del Ministeri de Treball i Afers Socials (BOE n. 27, 31/01/1997).
Ordre de 27 de Juny de 1997 ; Ministeri de Treball i Afers Socials (BOE n. 159, 04/07/1997) .

- Modificació: *Reial decret 780, de 30 de abril de 1998, del Ministeri de Treball i Afers Socials (BOE n. 104, 01/05/1998).*

- Modificació: Afegeix un segon paràgraf a l'article 22. *Reial decret 688, de 10 de juny de 2005 ; Ministeri de Treball i Afers Socials (BOE 139, 11/06/2005)*

- Modificació: modifica els articles 1, 2, 7, 16, 19, 20, 21, 22bis, 29, 30, 31, 31bis, 32, 33bis i 35 i afegeix les disposicions addicionals 10a, 11a i 12a. del Reial decret 39. *Reial decret 604, de 19 de maig de 2006, del Ministeri de Treball i Afers Socials (BOE n. 127, 29/05/2006).*

Soroll. Riscos relacionats amb l'exposició.
Protecció de la salut i la seguretat dels treballadors contra los riscos relacionats amb l'exposició al soroll. *Reial decret 286, de 10 de març de 2006 ; Ministeri de la Presidència (BOE n. 60, 11/03/2006) .(Correcció d'errades: BOE 62 , BOE n.71, 14/03/2006).*

Subcontractació en el sector de la construcció.
Llei 32 de 18 d'octubre de 2006; Prefectura de l'Estat (BOE, 19/10/2006).

Es desenvolupa la Llei 32/2006 reguladora de la subcontractació en el sector de la construcció *Reial decret 1109, de 24 d'agost de 2007, que desenvolupa la Llei 32/2006, del Ministeri de Treball i Afers Socials (BOE n. 204, 25/08/2007).(Correcció d'errades: BOE n. 219, 12/09/2007).*

Treball temporal. Seguretat i salut en el treball en l'àmbit d'aquest tipus d'empreses.
Disposicions mínimes de seguretat i salut en el treball en l'àmbit de les empreses de treball temporal. *Reial decret 216, de 5 de febrer de 1999, del Ministeri de Treball i Afers Socials (BOE n. 47, 24/02/1999).*

Vibracions mecàniques. Riscos derivats de l'exposició.
Protecció de la salut i la seguretat dels treballadors davant als riscos derivats o que puguin derivar-se de l'exposició a vibracions mecàniques. *Reial decret 1311, de 4 de novembre de 2005; Ministeri de Treball i Afers Socials (BOE n. 265, 05/11/2005).*

2. PRESCRIPCIONS GENERALS DE SEGURETAT

Quan s'esdevingui algun accident en que es necessiti assistència facultativa, encara que sigui lleu, i l'assistència mèdica es redueixi a una primera cura, el cap d'obra de la contrata principal realitzarà una investigació tècnica de les causes de tipus humà i de condicions de treball que han possibilitat l'accident.

A més dels tràmits establerts oficialment, passarà un informe a la direcció facultativa de l'obra, on s'especificarà:

- Nom de l'accidentat; categoria professional; empresa per a la qual treballa.
- Hora, dia i lloc de l'accident; descripció de l'accident; causes de tipus personal.
- Causes de tipus tècnic; mesures preventives per evitar que es repeteixi.
- Dates límits de realització de les mesures preventives.

Aquest informe es passarà a la direcció facultativa el dia següent al de l'accident com a molt tard.

La direcció facultativa podran aprovar l'informe o exigir l'adopció de mesures complementàries no indicades a l'informe.

L'acompliment de les prescripcions generals de seguretat no restringeixen la subjecció a les ordenances i reglaments administratius de dret positiu i rang superior, ni eximeixen de complir-les.

El contractista controlarà els accessos a l'obra i serà responsable del manteniment en condicions reglamentàries i de l'eficàcia preventiva de les proteccions col·lectives i dels resguards de les instal·lacions

provisionals, així com de les màquines de treball.

El contractista portarà el control d'entrega dels equips de protecció individual (EPI) de la totalitat del personal que intervé a l'obra.

En els casos que no hi hagi norma d'homologació oficial, seran de qualitat adequada a les prestacions respectives.

El contractista portarà el control de les revisions de manteniment preventiu i les de manteniment correctiu (avaries i reparacions) de la maquinària d'obra.

Tot el personal, incloent-hi les visites, la direcció facultativa, etc., usarà per circular per l'obra el casc de seguretat.
La maquinària de l'obra disposarà de les proteccions i dels resguards originals de fàbrica, o bé les adaptacions millorades amb l'aval d'un tècnic responsable que en garanteixi l'operativitat funcional preventiva.

Tota la maquinària elèctrica que s'usi a l'obra tindrà connectades les carcasses dels motors i els xassís metàl·lics a terra, per la qual cosa s'instal·laran les piquetes de terra necessàries.

Les connexions i les desconnexions elèctriques a màquines o instal·lacions les farà sempre l'electricista de l'obra.

Queda expressament prohibit efectuar el manteniment o el greixot de les màquines en funcionament.

3. CONDICIONS DELS MITJANS DE PROTECCIÓ

Tots els equips de protecció individual (EPI) i sistemes de protecció col·lectiva (SPC) tindran fixat un període de vida útil.
Quan, per circumstàncies de treball, es produeixi un deteriorament més ràpid d'una determinada peça o equip, aquesta es reposarà, independentment de la durada prevista o de la data de lliurament.
Aquelles peces que pel seu ús hagin adquirit més joc o toleràncies de les admeses pel fabricant, seran reposades immediatament.
L'ús d'una peça o d'un equip de protecció mai no representarà un risc per si mateix.

4. EQUIPS DE PROTECCIÓ INDIVIDUAL (EPI)

Descrivim en aquest apartat la indumentària per a protecció personal que es fa servir més i amb més freqüència en un centre de treball del ram de la construcció, en funció dels riscos més corrents a què estan exposats els treballadors d'aquest sector.

CASC:
El casc ha de ser d'ús personal i obligat en les obres de construcció.
Ha d'estar homologat d'acord amb la normativa de la CE EN 397
Els que hagin sofert impactes violents o que tinguin més de quatre anys, encara que no hagin estat utilitzats han de ser substituïts per uns altres de nous.
En casos extrems, els podran utilitzar diferents treballadors, sempre que se'n canviïn les peces interiors en contacte amb el cap.

CALÇAT DE SEGURETAT:
Atès que els treballadors del ram de la construcció estan sotmesos al risc d'accidents mecànics, i que hi ha la possibilitat de perforació de les soles per claus, és obligat l'ús de calçat de seguretat (botes) homologat d'acord amb la Normativa vigent CE EN –345/ EN -346.
Les característiques principals són:
- Classe: calçat amb puntera (la plantilla serà opcional en funció del risc de punció plantar).

Quan calgui treballar en terrenys humits o es puguin rebre esquitxades d'aigua o de morter, les botes han de ser de goma.

GUANTS:
Per tal d'evitar agressions a les mans dels treballadors (dermatosis, talls, esgarrapades, picadures, etc.), cal fer servir guants. Aquests poden ser de diferents materials.
Han d'estar homologats segons la Normativa CE EN 420.

PROTECTORS AUDITIUS:
Quan els treballadors estiguin en un lloc o àrea de treball amb un nivell de soroll superior als 80 dB (A), és obligatori l'ús de protectors auditius, que sempre seran d'ús individual.
Aquests protectors han d'estar homologats per CE EN 352-1 i CE EN 352-2.

PROTECTORS DE LA VISTA:
Quan els treballadors estiguin exposats a projecció de partícules, pols o fum, esquitxades de líquids i radiacions perilloses o enlluernades, hauran de protegir-se la vista amb ulleres de seguretat i/o pantalles.
Les ulleres i oculars de protecció antiimpactes han d'estar homologats per la normativa CE EN 166.

ROBA DE TREBALL:
Els treballadors de la construcció han de fer servir roba de treball, preferiblement del tipus granota, facilitada per l'empresa en les condicions fixades en el conveni col·lectiu provincial.
La roba ha de ser de teixit lleuger i flexible, ajustada al cos, sense elements addicionals (bocamànigues, gires, etc.) i fàcil de netejar.
En el cas d'haver de treballar sota la pluja o en condicions d'humitat similars, se'ls ha de proveir de roba impermeable.
EQUIPS ANTICAIGÜDES:
Un sistema de protecció individual contra caigudes d'altura (sistema anticaigudes) garanteix la parada segura d'una caiguda, de manera que:
- La distància de caiguda del cos sigui mínima,
- La força de frenada no provoqui lesions corporals,
- La postura de l'usuari, un cop produït el frenat de la caiguda, sigui tal que permeti a l'usuari, donat el cas, esperar auxili.

Un sistema anticaigudes està format per:
- Un arnès anticaigudes,
- Una connexió per unir l'arnés anticaigudes a un punt d'ancoratge segur. Aquesta connexió pot efectuar utilitzant un dispositiu anticaigudes o un absorbidor d'energia.

5. SISTEMES DE PROTECCIONS COL·LECTIVES (SPC)

Descrivim en aquest apartat les proteccions de caràcter col·lectiu, que tenen com a funció principal fer de pantalla entre el focus de possible agressió i la persona i/o objecte a protegir.

TANQUES AUTÒNOMES DE LIMITACIÓ I PROTECCIÓ:
Tindran com a mínim 200 cm d'alçària, i seran construïdes a base de tubs metàl·lics. En tot moment estarà garantida la estabilitat de la tanca.

BALISES:
Utilitzarem aquest mitjà per fer visibles els obstacles o objectes que puguin provocar accidents.
En particular, el farem servir en la implantació de petits treballs temporals
És un senyal fixa o mòbil que es posa en funcionament per indicar llocs perillosos.
En obra es solen utilitzar senyals lluminosos vermelles o dispositius reflectants groc ataronjat.
La superfície lluminosa emesa per un senyal de ser de color uniforme o de no ser-ho anirà proveïda d'un pictograma sobre un fons determinat.

BARANES:
Les baranes envoltaran els forats verticals amb perill de caigudes des de més de 2 metres.
Hauran de tenir la resistència suficient per garantir la retenció de persones o objectes, i una alçària mínima de protecció de 90 cm., llistó intermedi i entornpeu.

CABLES DE SUBJECCIÓ DE CINTURÓ DE SEGURETAT (ANCORATGES):
Tindran la resistència suficient per suportar els esforços a què puguin ser sotmesos d'acord amb la seva funció protectora.
Els cables fiadors de seguretat s'utilitzaran com a mitjà de seguretat per evitar les caigudes.
Un cop muntats en l'obra i abans de la seva utilització, seran examinats i provats amb vista a la verificació de les seves característiques ia la seguretat del treball dels mateixos.
Aquestes proves es repetiran cada vegada que aquests siguin objectes de trasllat, modificacions o reparacions d'importància.
El cable emprat serà de bona qualitat i resistència adequada.
El cable fiador serà instal · lat per personal qualificat per a això.
No han de treballar a una càrrega superior a 1/8 de la seva resistència al trencament.
S'instruirà al personal sobre la seva utilització i els seus riscos.
Els cables hauran de ser de fabricants de reconeguda solvència.
Les empreses usuàries de les instal · lacions oferiran garantia respecte al bon funcionament, conservació i adequació de tots els mecanismes i elements del conjunt, ocupació a aquest objecte del personal competent i seguretat dels propis treballadors. Les oportunes autoritzacions seran sol · licitades per les empreses usuàries de les instal · lacions, justificant els esmentats extrems, de la Direcció General de Treball, la qual resoldrà amb els assessoraments convenients.
En els treballs excepcionals es prendran mesures especials per assegurar als treballadors contra els perills del trencament eventual dels cables.
Queda prohibit la utilització de cables i cordes empalmades, així com el de cables i cadenes que tinguin un llaç o nus.
Podrà efectuar l'entroncament de cables metàl · lics en instal · lacions utilitzades únicament per materials quan sigui de necessitat per raó de la gran longitud dels mateixos o en altres casos excepcionals, sempre que les operacions d'entroncament siguin realitzades degudament per personal especialitzat, que la resistència l'entroncament no resulti inferior a la del cable, i que l'empresa usuària de la instal · lació ofereixi garanties suficients pel que fa a la seguretat dels treballadors.
El cable fiador s'inspeccionaran diàriament pel Capatàs o Encarregat abans de l'inici dels treballs, per prevenir fallades o faltes de mesures de seguretat.
Les línies de vida (cables de seguretat) han de complir amb el que indica la norma EN 795 sobre dispositius d'ancoratge i la EN 354 sobre elements d'amarratge.
Els elements que denotin alguna fallada tècnic o mal comportament es desmuntaran immediatament per a la seva reparació (o substitució).
Neteja i ordre en l'obra.

ESCALES DE MÀ:
Hauran d'anar proveïdes de sabata antilliscant. No es faran servir simultàniament per dues persones. La longitud depassarà en 1 metre el punt superior de desembarcament.
Tindran un ancoratge perfectament resistent a la seva part superior per tal d'evitar moviments.
Tant la pujada com la baixada per l'escala de mà es farà sempre de cara a aquesta.

PRESA DE TERRA:
La posada a terra s'estableix a fi de posar en contacte, les masses metàl · liques de les màquines, equips, eines, circuits i altres elements connectats a la xarxa elèctrica de l'obra, assegurant l'actuació dels dispositius diferencials i eliminat així el risc que suposa un contacte elèctric a les màquines o aparells utilitzats.
La presa de terra s'instal · larà al costat del quadre elèctric i d'aquest sortiran els conductors de protecció que connecten a les màquines o aparells de l'obra.
Les preses de terra disposaran d'elèctrodes o piques de material anticorrosiu la massa metàl·lica romandrà soterrada en bon contacte amb el terreny, per facilitar el pas a aquest dels corrents defecte que es puguin presentar.
Les preses de terra podran estar constituïdes per plaques o piques verticals.
Les plaques de coure tindran un gruix mínim de 2 mm i la de ferro galvanitzat seran de 2.5mm.
Les piques d'acer galvanitzat seran de 25 mm de diàmetre mínim, les de coure de 14 mm de diàmetre mínim i els perfils d'acer galvanitzat de 60 mm de costat mínim.

6. SERVEIS DE PREVENCIÓ

SERVEI TÈCNIC DE SEGURETAT I SALUT:
El contractista principal disposarà d'assessorament tècnic en seguretat i salut, propi o extern.

SERVEI MÈDIC:
Els contractistes d'aquesta obra disposaran d'un servei mèdic d'empresa, propi o mancomunat.
Tot el personal de nou ingrés a la contracta, encara que sigui eventual o autònom, haurà de passar o bé d'haber renunciat al reconeixement mèdic prelaboral obligatori, i són també obligatòries les revisions mèdiques periòdiques dels treballadors ja contractats.

7. INSTAL·LACIONS DE SALUBRITAT I CONFORT

Les instal·lacions provisionals d'obra s'adaptaran, pel que fa a elements, dimensions i característiques, a les necessitats dels treballadors.

8. CONDICIONS ECONÒMIQUES

El control econòmic de les partides que integren el pressupost de l'Estudi de seguretat i salut que siguin abonables al contractista principal, serà idèntic al de l'estat d'amidaments del projecte d'execució.

9. OBERTURA DEL CENTRE DE TREBALL (ART.19 DEL RD 1627/97)

L'obertura del centre de treball haurà de comunicar-se a l'autoritat laboral, i haurà d'incloure el pla de seguretat i salut al que es refereix l'article del RD 1627/97.
El pla de seguretat i salut estarà a disposició permanent de la Inspecció de Treball i Seguretat Social i dels tècnics dels òrgans especialitzats en matèria de seguretat i salut en les Administracions públiques competents.

10. PLA DE SEGURETAT I SALUT

El contractista principal està obligat a redactar un Pla de seguretat i salut abans de l'inici de l'obra, en què s'analitzin, estudiïn, desenvolupin i complementin, adaptant aquest Estudi de seguretat i salut als seus mitjans i mètodes d'execució.
Aquest Pla de seguretat i salut es farà arribar als interessats, segons estableix el Reial decret 1627/97, amb la finalitat que puguin presentar els suggeriments i les alternatives que els semblin oportuns, i puguin procedir al compliment de l'acta d'aprovació visada col·legialment pel col·legi professional corresponent.
Qualsevol modificació que introdueixi el contractista en el Pla de seguretat i salut, de resultes de les alteracions i incidències que puguin produir-se en el decurs de l'execució de l'obra o bé per variacions en el projecte d'execució que ha servit de base per elaborar aquest Estudi de seguretat i salut, requerirà l'aprovació del tècnic autor de l'Estudi de seguretat i salut, així com del coordinador en matèria de seguretat en la fase d'execució d'obres.

11. LLIBRE D'INCIDÈNCIES

A l'obra hi haurà un llibre d'incidències facilitat per la direcció facultativa, que haurà d'estar en poder del contractista o representant legal o del coordinador de seguretat en fase d'execució, i a disposició de la direcció facultativa, l'autoritat laboral o el representant dels treballadors, els quals podran fer-hi les anotacions que considerin oportunes perquè el coordinador o, si no cal coordinador, la direcció facultativa notifiqui a la Inspecció de treball dins del termini de 24 hores.

Colomer
Rifà

AJUNTAMENT DE
SANT FELIU DE PALLEROLS
(VALL D'HOSTOLES)

PROJECTE BÀSIC I EXECUTIU

Per a les obres d'adequació de la piscina municipal de Sant Feliu de Pallerols

Client:
AJUNTAMENT DE SANT FELIU DE PALLEROLS

Situació:
Carretera de Santa Pau, 35

Població:
Sant Feliu de Pallerols (17174)

Referència:
260165-BE

Contingut:

Document núm.1 – Memòria
Document núm. 2 – Documentació gràfica
Document núm. 3 – Plec de condicions
Document núm. 4 – Amidaments i pressupost

Vic, Novembre del 2026
L'enginyer industrial

JOSEP COLOMER OFERIL / num:6115

Firmado digitalmente por JOSEP COLOMER OFERIL / num:6115
Fecha: 2026.11.19 13:24:21 +01'00'

Josep Colomer i Oferil
Núm. Col·legiat 6.115

Document núm. 2
Documentació gràfica

Índex

A01 Situació i emplaçament
A02 Planta topogràfica
A03 Zones d'actuació
A04 Estat actual - Planta baixa i primera
A05 Estat actual - Façanes

B01 Planta baixa i primera
B02 Façanes
B03 Perspectiva

D01 Actuacions - Planta baixa
D02 Actuacions -Planta primera
D03 Planta primera - Paviment
D04 Planta primera - Revestiments verticals
D05 Planta primera - Fusteria

F01 Instal·lacions BT i climatització

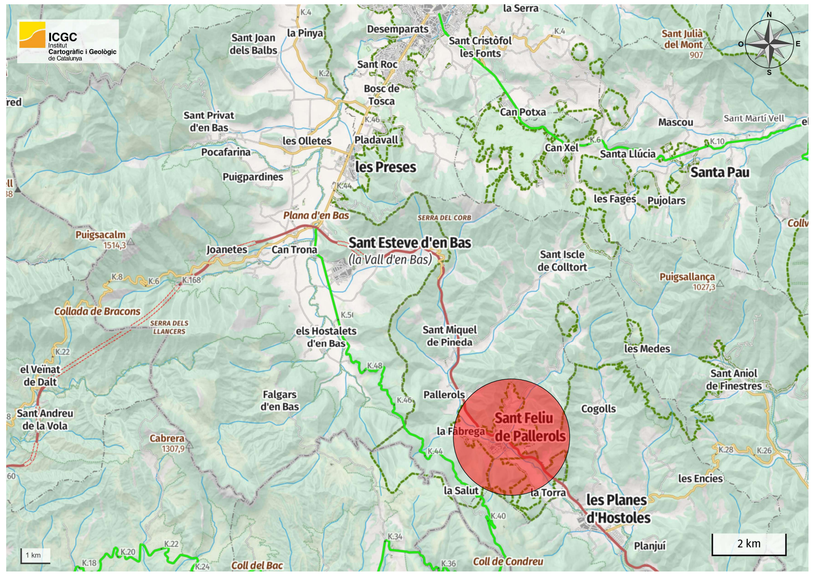

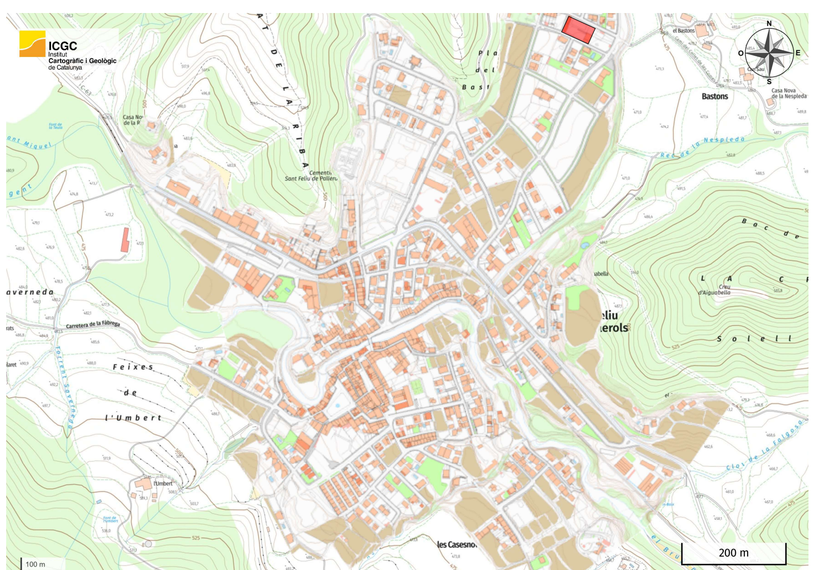

SITUACIÓ

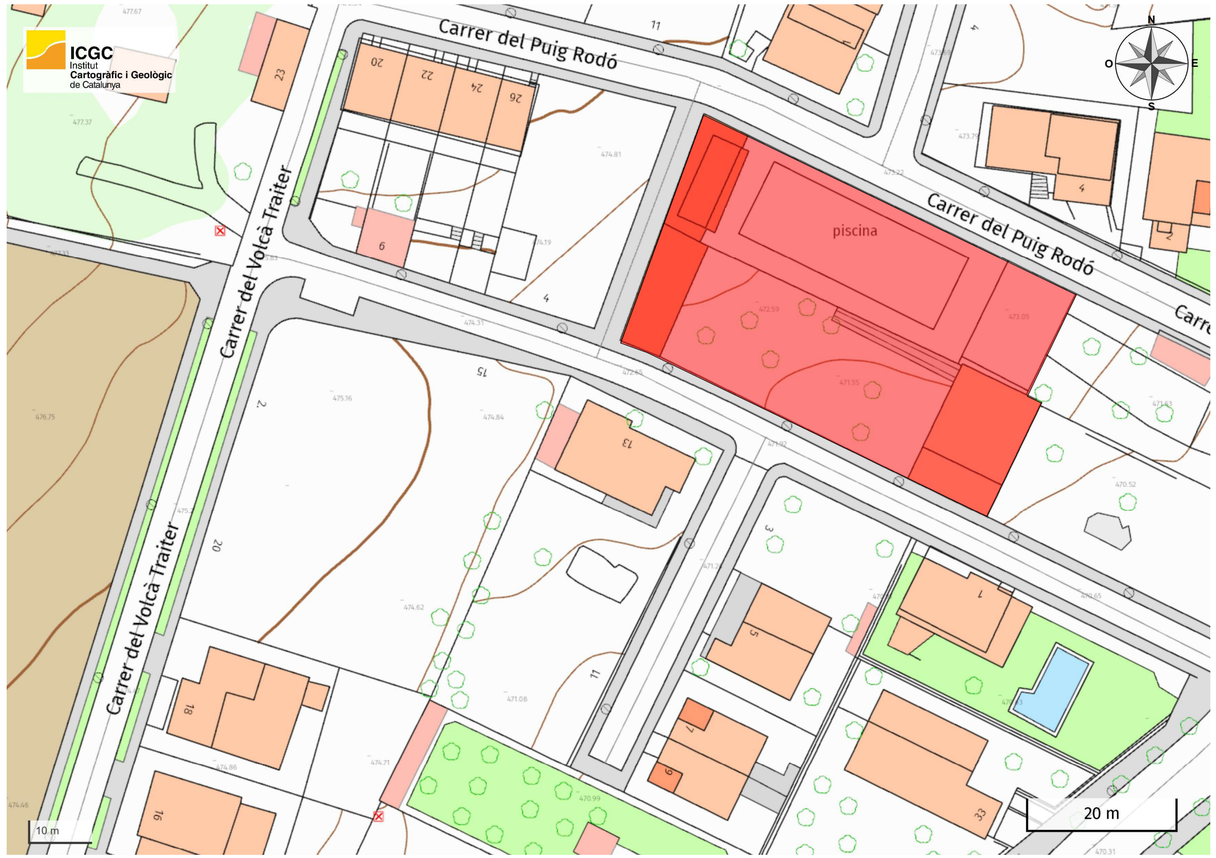

SITUACIÓ

/ DADES DE SITUACIÓ I EMPLAÇAMENT	
Municipi	Sant Feliu de Pallerols
Comarca	Garrotxa
Província	Girona
Referència cadastral	9792102DG5599S
/ COORDENADES ETRS89 · UTM 31N	
Coordenada X (m)	459718,30
Coordenada Y (m)	4658995,63
/ COORDENADES WGS84 · GEOGRÀFIQUES	
Longitud (°)	2,512984
Latitud (°)	42,082002
/ ALTIMETRIA	
Cota ortomètrica (m)	473

AJUNTAMENT SANT FELIU DE PALLEROLS

TÍTOL PROJECTE:
BÀSIC I EXECUTIU
Projecte d'adequació de l'àmbit de la piscina municipal

NOM PLÀNOL:
A01 - Situació i emplaçament

ESCALA:

COLOMER RIFA
www.colomer-rifa.cat

SITUACIÓ:
C/ Santa Pau 35
17174 Sant Feliu de Pallerols

DATA:
Novembre 2026

REF:
260165

NÚM. PLÀNOL:
A01

DIBUIXAT: DBM | REVISAT: | APROVAT: | EDICIÓ: | DATA D'IMPRESSIÓ: 13/11/2026 | PL: 201

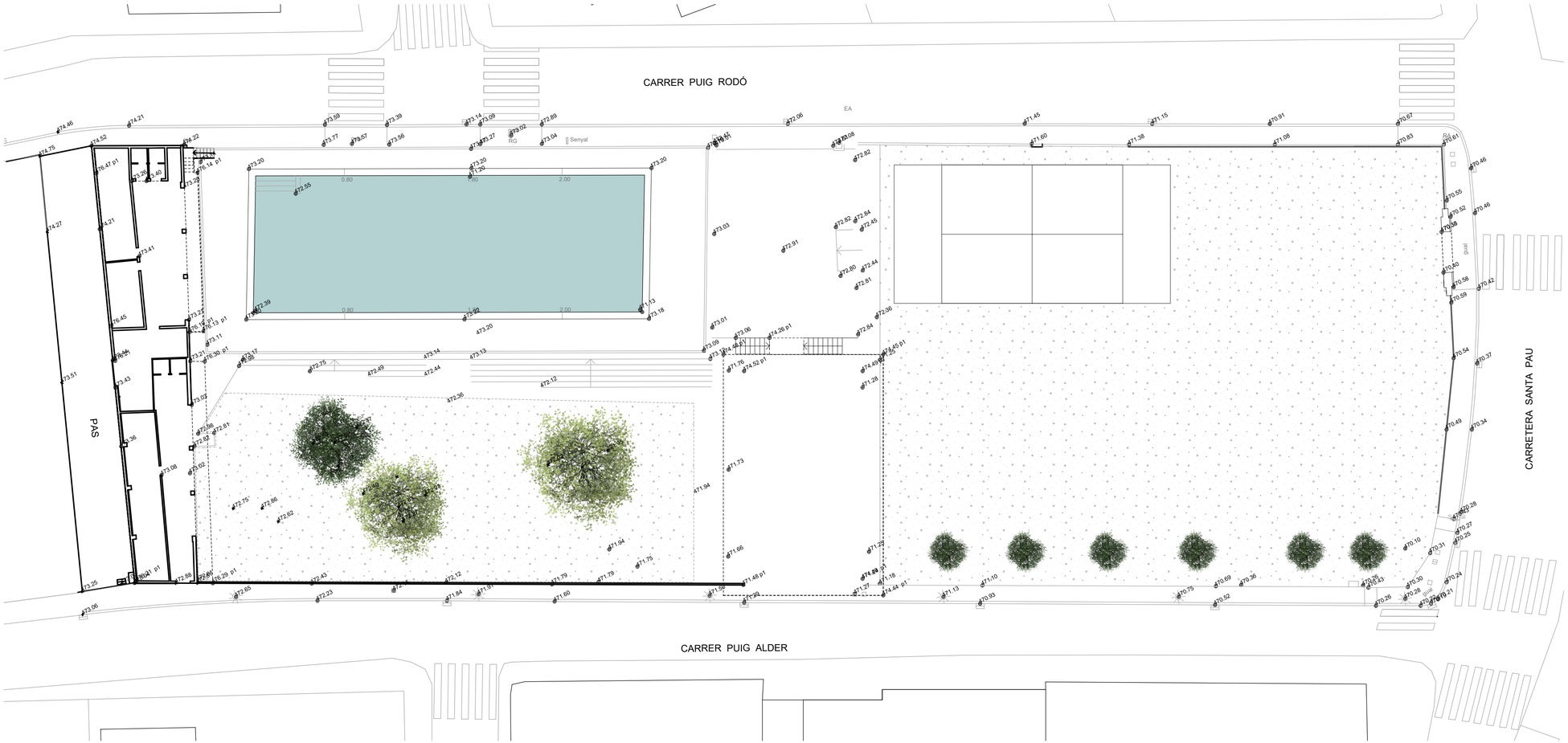

AJUNTAMENT SANT FELIU DE PALLEROLS

TÍTOL PROJECTE:
BÀSIC I EXECUTIU
Projecte d'adequació de l'àmbit de la piscina municipal

NOM PLÀNOL:
A02 - Planta topogràfica

ESCALA:
1/200

SITUACIÓ:
C/ Santa Pau 35
17174 Sant Feliu de Pallerols

DATA:
Novembre 2026

REF:
260165

NÚM. PLÀNOL:
A02

COLOMER RIFA
www.colomer-rifa.cat

DIBUIXAT: DBM | REVISAT: | APROVAT: | EDICIÓ: | DATA D'IMPRESSIÓ: 16/11/2026 | PL: 202

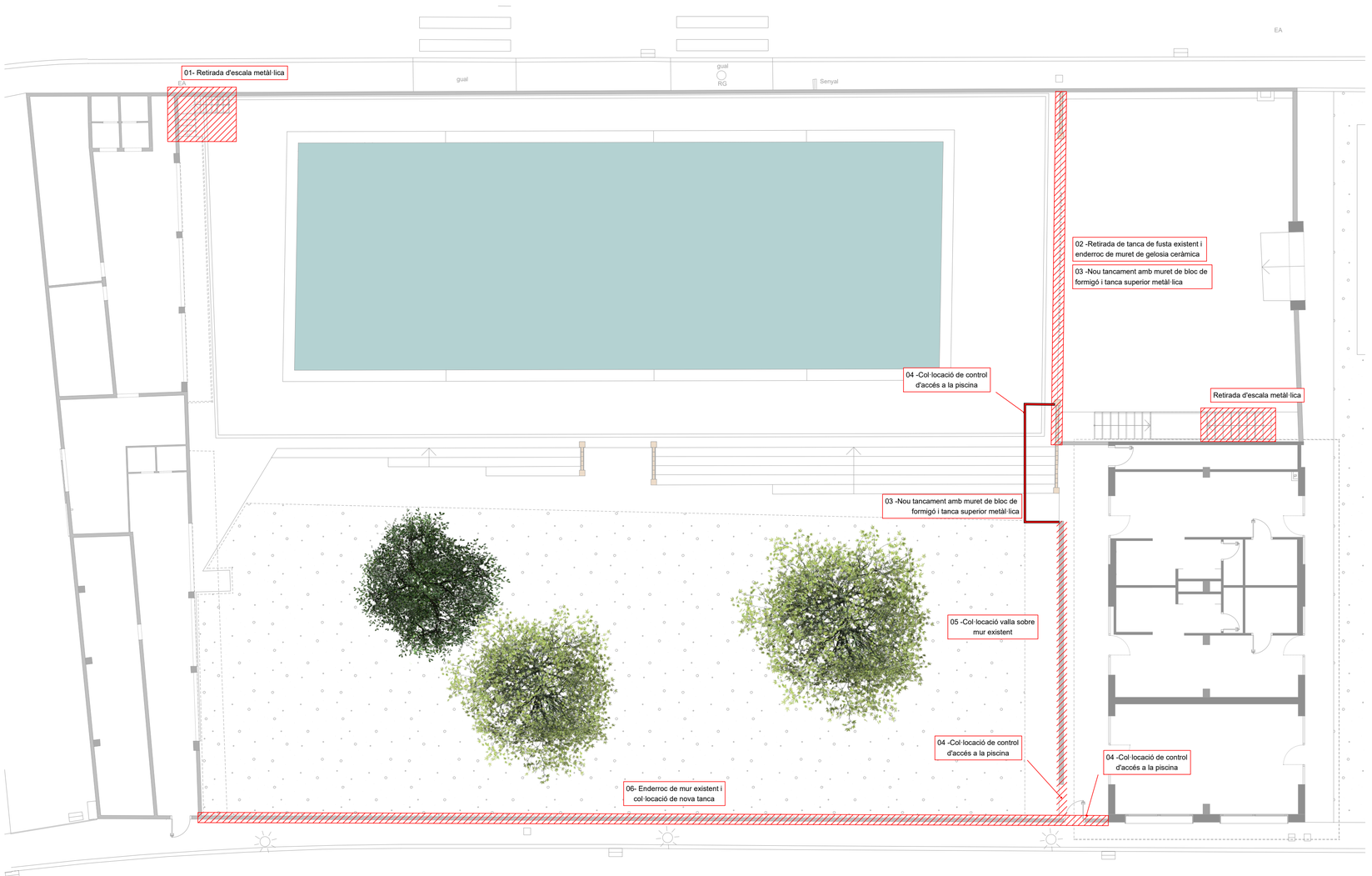

PLANTA BAIXA: ZONES ACTUACIONS

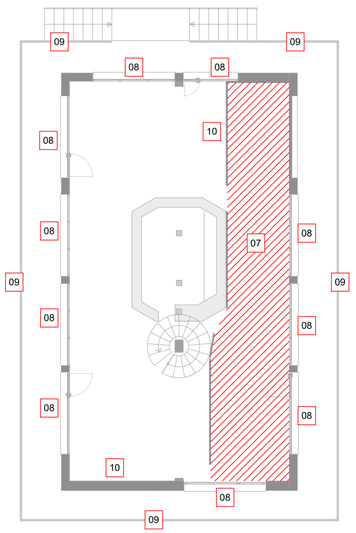

07 - Adequació zona cuina

08 - Subtitució de la fusteria exterior

09 - Subtitució de la barana del balcó

10 - Climatització del bar amb 2 equips 1x1

PLANTA PRIMERA: ZONES ACTUACIONS

AJUNTAMENT SANT FELIU DE PALLEROLS

TÍTOL PROJECTE:
BÀSIC I EXECUTIU
Projecte d'adequació de l'àmbit de la piscina municipal

NOM PLÀNOL: A03 - Zones d'Actuació

ESCALA: 1/125

COLOMER RIFA
www.colomer-rifa.cat

SITUACIÓ:
C/ Santa Pau 35
17174 Sant Feliu de Pallerols

DATA: Novembre 2026

REF: 260165

NÚM. PLÀNOL: A03

DIBUIXAT: DBM | REVISAT: | APROVAT: | EDICIÓ: | DATA D'IMPRESSIÓ: 16/11/2026 | PL: 203

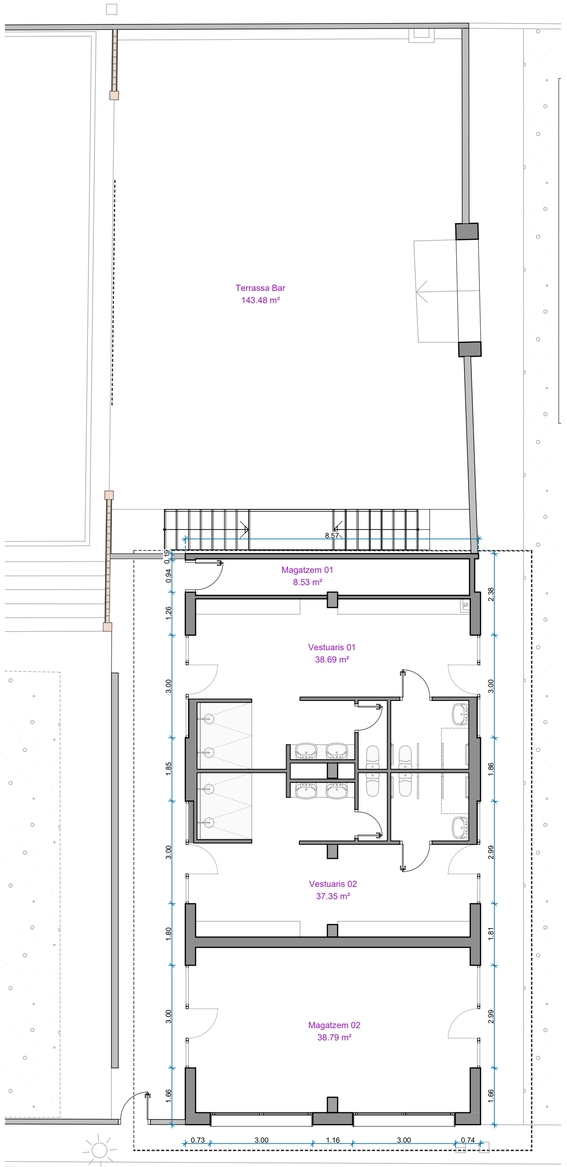

PLANTA BAIXA

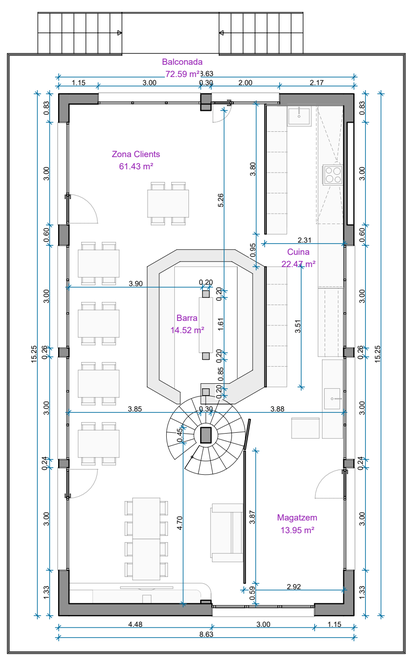

PLANTA PRIMERA

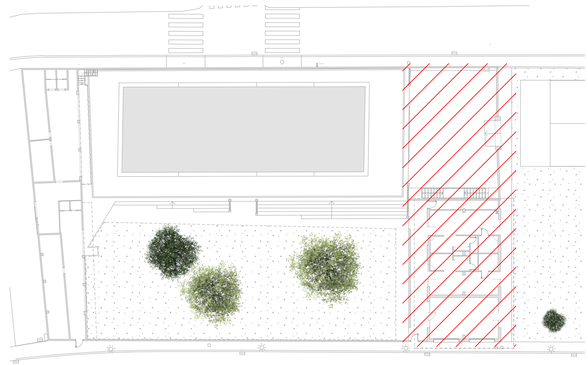

/ QUADRE DE SUPERFÍCIES

PLANTA BAIXA / SUPERFÍCIE ÚTIL INTERIOR	
Espai	**Sup. (m²)**
Magatzem 01	8,53
Magatzem 02	38,79
Vestuaris 01	38,69
Vestuaris 02	37,35
TOTAL ÚTIL INTERIOR PB	**123,36**

PLANTA PRIMERA / SUPERFÍCIE ÚTIL INTERIOR	
Espai	**Sup. (m²)**
Barra	14,52
Cuina	24,00
Magatzem	11,24
Zona clients	61,40
TOTAL ÚTIL INTERIOR P1	**111,16**

PLANTA BAIXA / SUPERFÍCIE EXTERIOR	
Espai	**Sup. (m²)**
Terrassa del bar	146,62
TOTAL EXTERIOR	**146,62**

Terrassa exclosa de la superfície útil interior.

PLANTA PRIMERA / SUPERFÍCIE EXTERIOR	
Espai	**Sup. (m²)**
Balconada	72,59
TOTAL EXTERIOR	**72,59**

Balconada exclosa de la superfície útil interior.

RESUM / SUPERFÍCIES TOTALS	
Tipus de superfície	**Sup. (m²)**
Útil interior	**234,52**
Construïda	**275,43**
Exterior · Terrassa del bar	**146,62**
Exterior · Balcó	**72,59**

SUPERFÍCIES CONSTRUÏDES	
Planta	**Sup. (m²)**
Planta baixa	143,82
Planta primera	131,61
TOTAL CONSTRUÏDA	**275,43**

AJUNTAMENT SANT FELIU DE PALLEROLS

TÍTOL PROJECTE:
BÀSIC I EXECUTIU
Projecte d'adequació de l'àmbit de la piscina municipal

NOM PLÀNOL:
A04 - Estat Actual: Planta Baixa i Planta Primera

ESCALA:
1/100

COLOMER RIFA
www.colomer-rifa.cat

SITUACIÓ:
C/ Santa Pau 35
17174 Sant Feliu de Pallerols

DATA:
Novembre 2026

REF:
260165

NÚM. PLÀNOL:
A04

DIBUIXAT: DBM | REVISAT: | APROVAT: | EDICIÓ: | DATA D'IMPRESSIÓ: 16/11/2026 | PL: 204



FAÇANA SUD

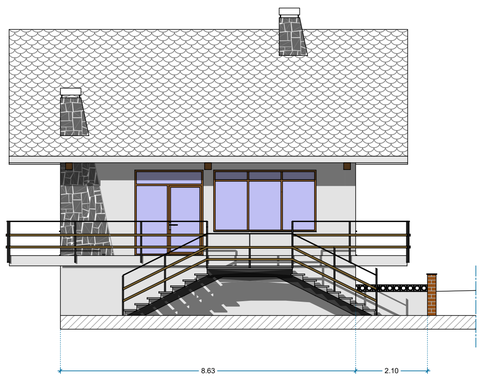

FAÇANA NORD

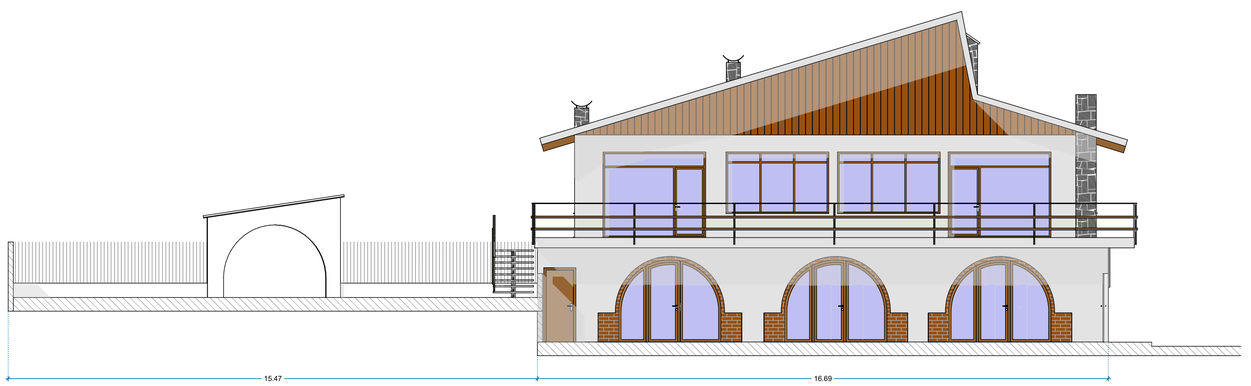

FAÇANA OEST

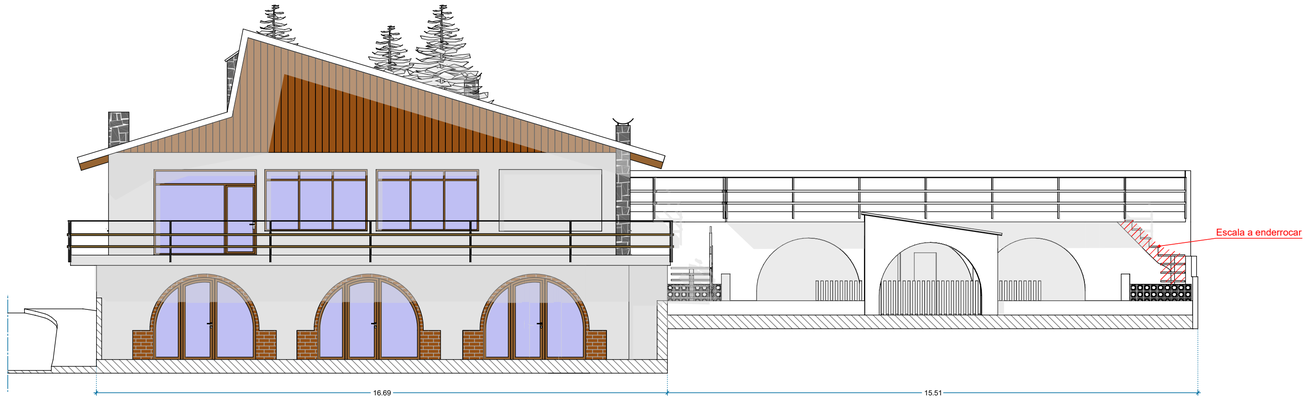

FAÇANA EST

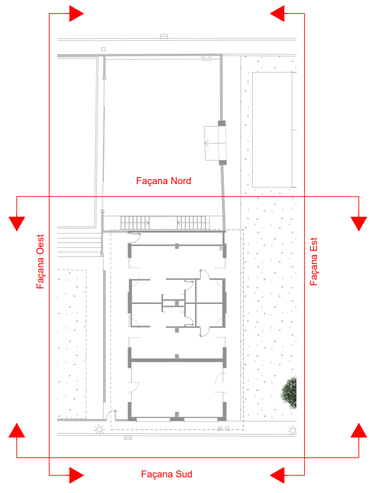

AJUNTAMENT SANT FELIU DE PALLEROLS

TÍTOL PROJECTE:
BÀSIC I EXECUTIU
Projecte d'adequació de l'àmbit de la piscina municipal

NOM PLÀNOL:
A05 - Estat Actual: Façanes

ESCALA:
1/100

COLOMER RIFA
www.colomer-rifa.cat

SITUACIÓ:
C/ Santa Pau 35
17174 Sant Feliu de Pallerols

DATA:
Novembre 2026

REF:
260165

NÚM. PLÀNOL:
A05

DIBUIXAT: DBM | REVISAT: | APROVAT: | EDICIÓ: | DATA D'IMPRESSIÓ: 16/11/2026 | PL: 205

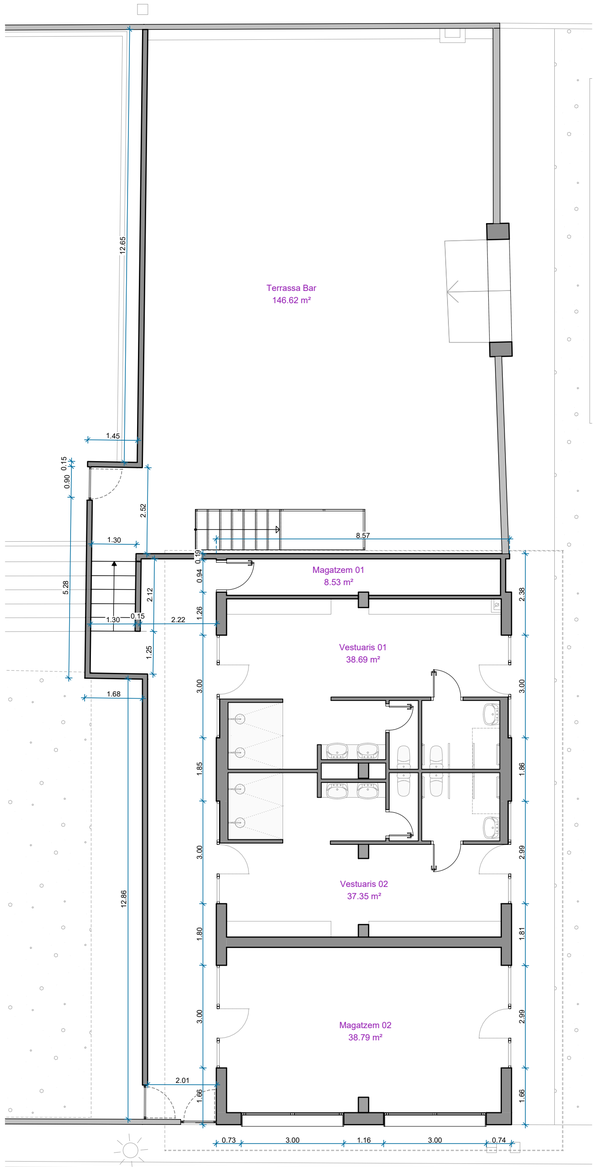

PLANTA BAIXA

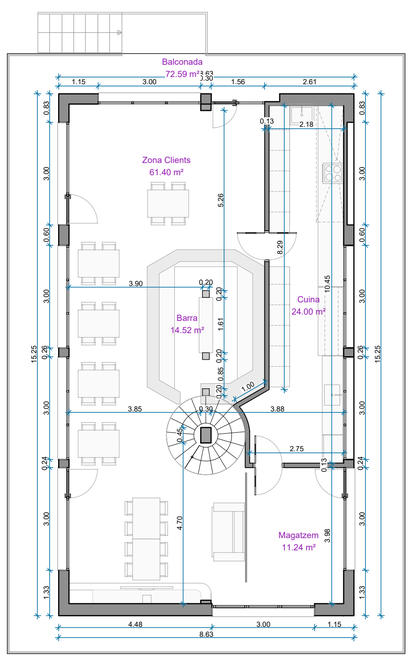

PLANTA PRIMERA

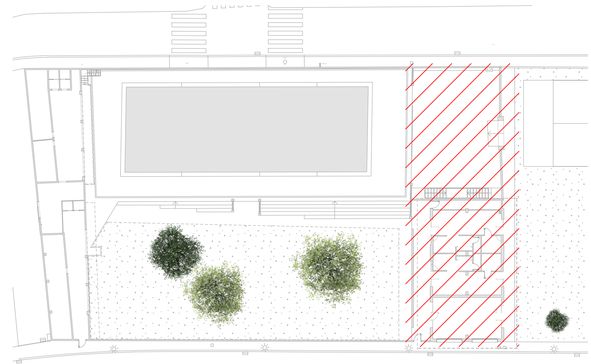

/ QUADRE DE SUPERFÍCIES

PLANTA BAIXA / SUPERFÍCIE ÚTIL INTERIOR	
Espai	**Sup. (m²)**
Magatzem 01	8,53
Magatzem 02	38,79
Vestuaris 01	38,69
Vestuaris 02	37,35
TOTAL ÚTIL INTERIOR PB	**123,36**

PLANTA PRIMERA / SUPERFÍCIE ÚTIL INTERIOR	
Espai	**Sup. (m²)**
Barra	14,52
Cuina	24,00
Magatzem	11,24
Zona clients	61,40
TOTAL ÚTIL INTERIOR P1	**111,16**

PLANTA BAIXA / SUPERFÍCIE EXTERIOR	
Espai	**Sup. (m²)**
Terrassa del bar	146,62
TOTAL EXTERIOR	**146,62**

Terrassa exclosa de la superfície útil interior.

PLANTA PRIMERA / SUPERFÍCIE EXTERIOR	
Espai	**Sup. (m²)**
Balconada	72,59
TOTAL EXTERIOR	**72,59**

Balconada exclosa de la superfície útil interior.

RESUM / SUPERFÍCIES TOTALS	
Tipus de superfície	**Sup. (m²)**
Útil interior	**234,52**
Construïda	**275,43**
Exterior · Terrassa del bar	**146,62**
Exterior · Balcó	**72,59**

SUPERFÍCIES CONSTRUÏDES	
Planta	**Sup. (m²)**
Planta baixa	143,82
Planta primera	131,61
TOTAL CONSTRUÏDA	**275,43**

AJUNTAMENT SANT FELIU DE PALLEROLS

TÍTOL PROJECTE:
BÀSIC I EXECUTIU
Projecte d'adequació de l'àmbit de la piscina municipal

NOM PLÀNOL:
B01 - Proposta: Planta Baixa i Planta Primera

ESCALA:
1/100

COLOMER RIFA
www.colomer-rifa.cat

SITUACIÓ:
C/ Santa Pau 35
17174 Sant Feliu de Pallerols

DATA:
Novembre 2026

REF:
260165

NÚM. PLÀNOL:
B01

DIBUIXAT: DBM | REVISAT: | APROVAT: | EDICIÓ: | DATA D'IMPRESSIÓ: 16/11/2026 | PL: 211

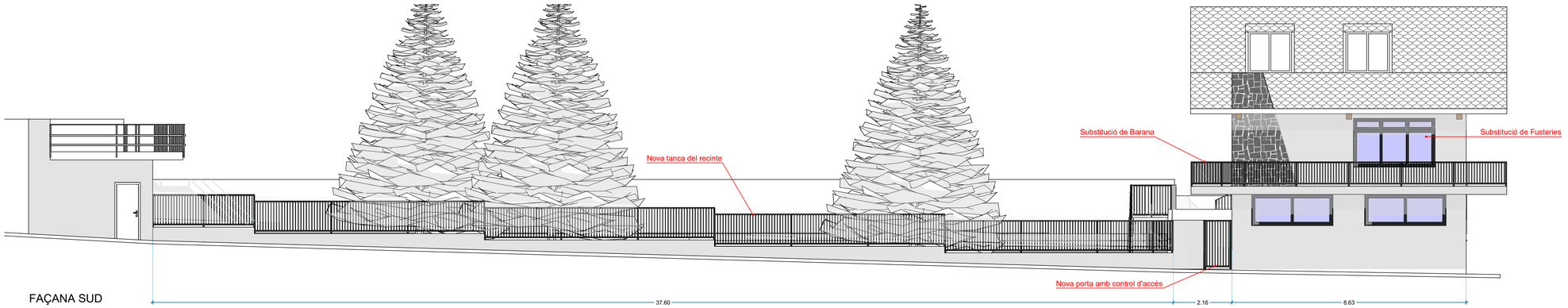

FAÇANA SUD

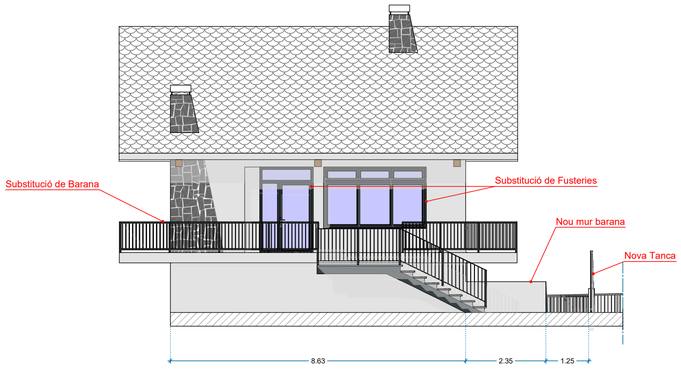

FAÇANA NORD

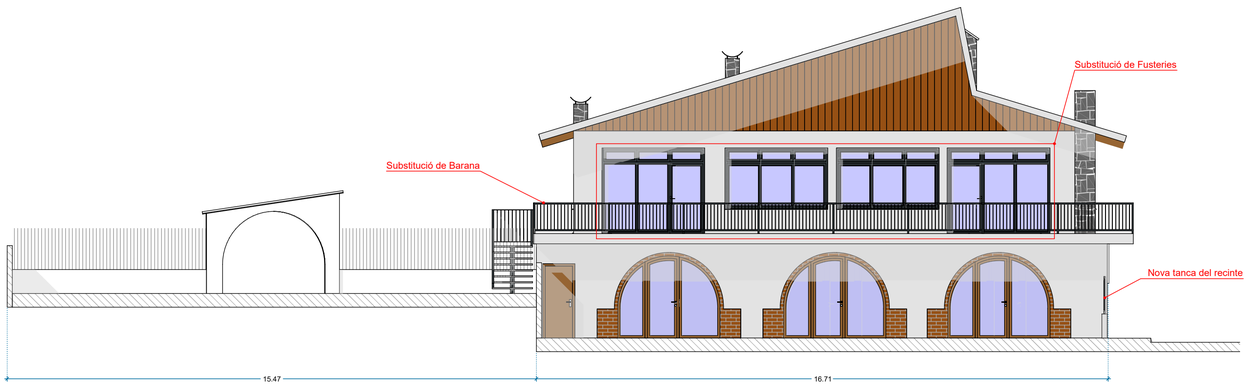

FAÇANA OEST



FAÇANA EST

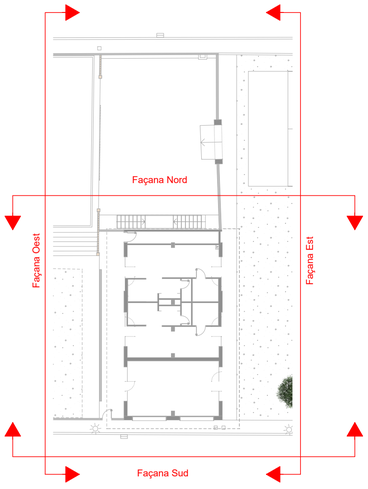

AJUNTAMENT SANT FELIU DE PALLEROLS

TÍTOL PROJECTE:
BÀSIC I EXECUTIU
Projecte d'adequació de l'àmbit de la piscina municipal

NOM PLÀNOL:
B02 - Proposta: Façanes

ESCALA:
1/100

COLOMER RIFA
www.colomer-rifa.cat

SITUACIÓ:
C/ Santa Pau 35
17174 Sant Feliu de Pallerols

DATA:
Novembre 2026

REF:
260165

NÚM. PLÀNOL:
B02

DIBUIXAT: DBM | REVISAT: | APROVAT: | EDICIÓ: | DATA D'IMPRESSIÓ: 16/11/2026 | PL: 213



AJUNTAMENT SANT FELIU DE PALLEROLS

TÍTOL PROJECTE:
BÀSIC I EXECUTIU
Projecte d'adequació de l'àmbit de la piscina municipal

NOM PLÀNOL:
B03 - Proposta: Render

ESCALA:

COLOMER RIFA
www.colomer-rifa.cat

SITUACIÓ:
C/ Santa Pau 35
17174 Sant Feliu de Pallerols

DATA:
Novembre 2026

REF:
260165

NÚM. PLÀNOL:
B03

DIBUIXAT: REVISAT: APROVAT: EDICIÓ: DATA D'IMPRESSIÓ: 16/11/2026 PL: 214

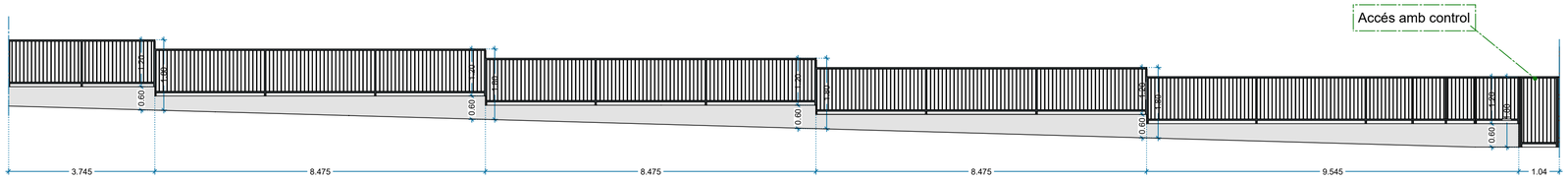

ALÇAT NOU VALLAT (SUD)
Escala: 1/100

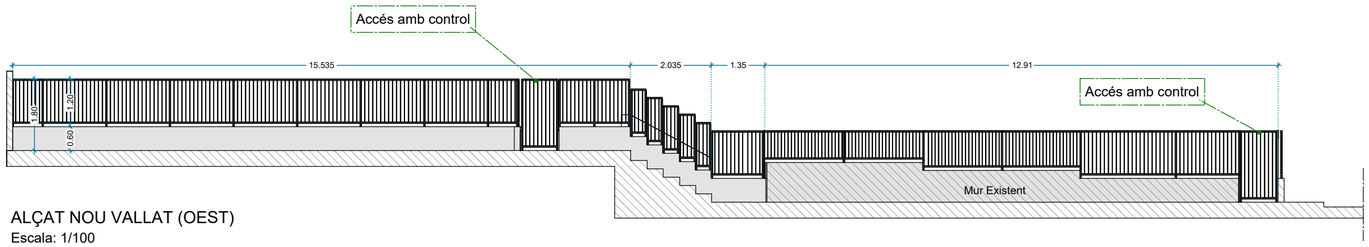

ALÇAT NOU VALLAT (OEST)
Escala: 1/100

DETALL NOU VALLAT
Escala: 1/20

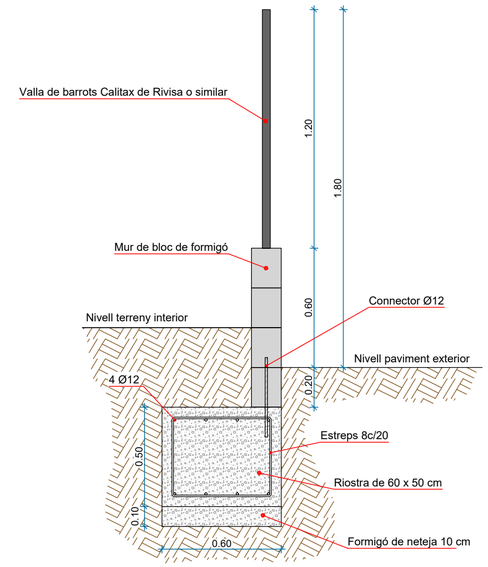

Les 2 primeres filades aniran massissades i amb un connector del 12 a cada alveol. L=40 cm i longitud d'encastament 15 cm

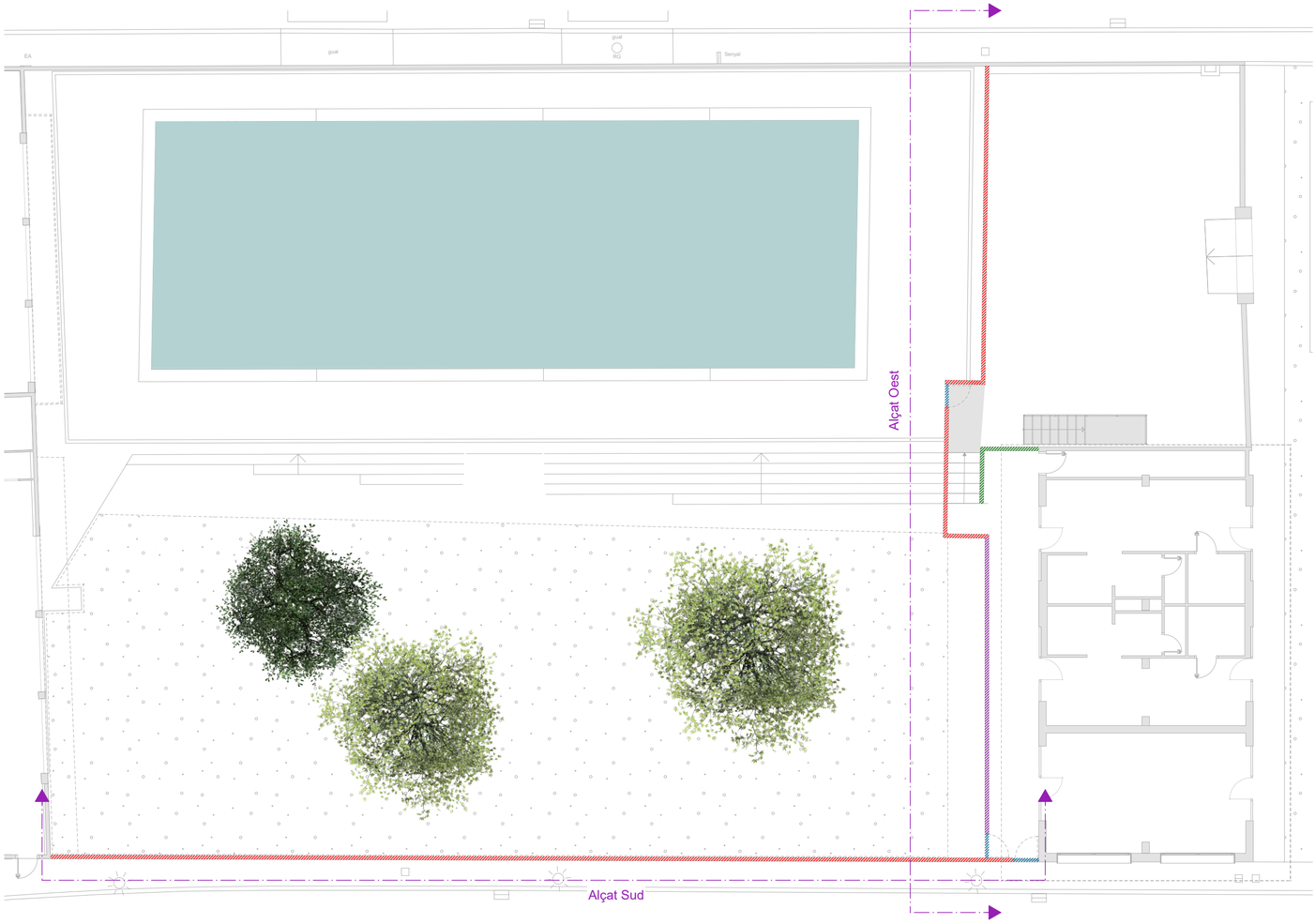

PLANTA GENERAL
Escala: 1/150

- Nou vallat. Valla 1,20 m sobre muret de 0,60 m
- Accés amb control
- Nou mur barana de 1,10 m d'alçada
- Valla 1,20 m sobre mur existent

Característiques tècniques

POSTES Y ACCESORIOS

- Postes de chapa de acero de Ø60x2mm, Ø60x3mm y 60x60x2mm según la altura.
- Tapón de polipropileno indegradable a los agentes atmosféricos.

BASTIDOR

- Bastidor de perfiles 40x40x1,5mm(horizontales) y 35x35x1,5mm (verticales).
- Montaje rápido sin soldaduras.

Detalle poste redondo

Perfil Ø60x2mm
Peso del perfil: 2,86Kg/ml
Chapa galvanizada Z-275
I/V= 5,11cm³

Perfil Ø60x3mm
Peso del perfil: 4,22Kg/ml
Chapa galvanizada Z-275
I/V= 7,29cm ³

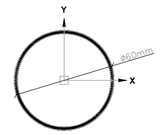

Detalle poste cuadrado

Peso del perfil 3,56Kg/ml
Chapa galvanizada Z-275
Espesor: 2mm
I/V= 8,38cm ³

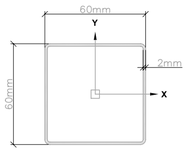

Detalle bastidor Calitax

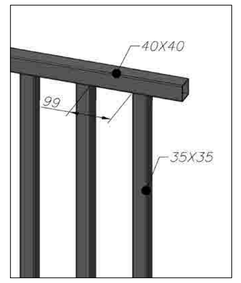

ALTURA	BASTIDOR		POSTE					
			POSTE REDONDO		POSTE CUADRADO		LONGITUD	
	LONGITUD	ALTURA	TIPO (mm)	ENTRE EJE	TIPO(mm)	ENTRE EJE	CIMENTADO	SOBRE PLACA
1m00	2m750	0m989	Ø60x2	2m840 +5mm -0mm	60x60x2	2m815 +5mm -0mm	1m30	1m05
1m20		1m189					1m50	1m25
1m50		1m489					1m90	1m55
1m80		1m789	Ø60x3				2m15	1m85
2m00		1m989					2m35	2m05

NOTA: Para tramos de más de 10 bastidores, es recomendable reajustar los entre ejes para no acumular errores en la medida

AJUNTAMENT SANT FELIU DE PALLEROLS

TÍTOL PROJECTE:
BÀSIC I EXECUTIU
Projecte d'adequació de l'àmbit de la piscina municipal

NOM PLÀNOL:
D01 - Planta Baixa: Actuacions i Nou Vallat

ESCALA:

COLOMER RIFA
www.colomer-rifa.cat

SITUACIÓ:
C/ Santa Pau 35
17174 Sant Feliu de Pallerols

DATA:
Novembre 2026

REF:
260165

NÚM. PLÀNOL:
D01

DIBUIXAT: DBM | REVISAT: | APROVAT: | EDICIÓ: | DATA D'IMPRESSIÓ: 16/11/2026 | PL: 231

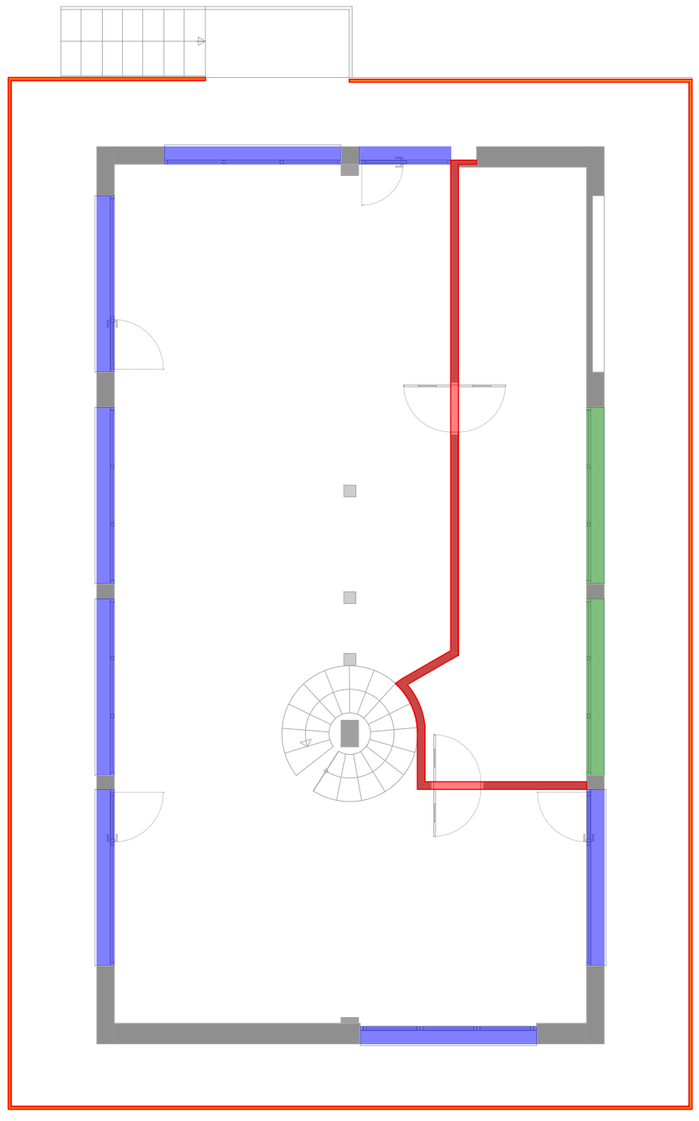

LLEGENDA ACTUACIONS	
	Creació nova distribució de la cuina
	Substitució fusteria exterior
	Modificació obertura i substitució fusteria exterior
	Substitució de barana existent

AJUNTAMENT SANT FELIU DE PALLEROLS

TÍTOL PROJECTE:
BÀSIC I EXECUTIU
Projecte d'adequació de l'àmbit de la piscina municipal

NOM PLÀNOL:
D02 - Planta Primera: Actuacions

ESCALA:
1/100

COLOMER RIFÀ
www.colomer-rifa.cat

SITUACIÓ:
C/ Santa Pau 35
17174 Sant Feliu de Pallerols

DATA:
Novembre 2026

REF:
260165

NÚM. PLÀNOL:
D02

DIBUIXAT: DBM | REVISAT: | APROVAT: | EDICIÓ: | DATA D'IMPRESSIÓ: 16/11/2026 | PL: 232

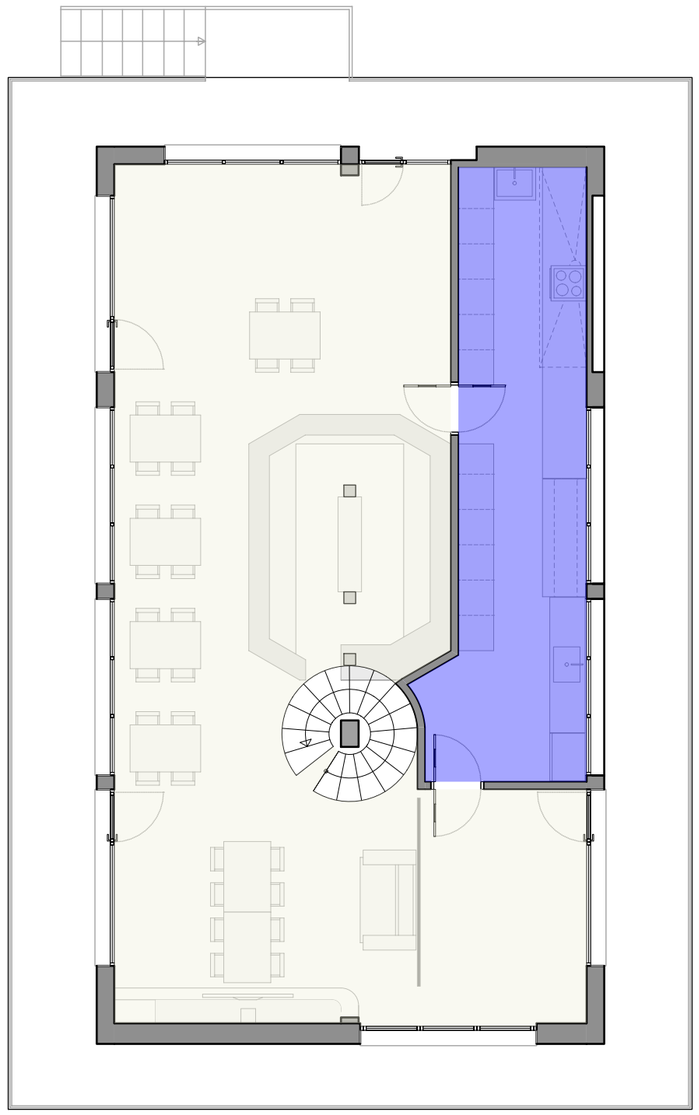

Paviment Existent

Nou paviment de resina epoxi amb mitja canya

DETALL COL·LOCACIÓ PAVIMENT RESINA EPOXI

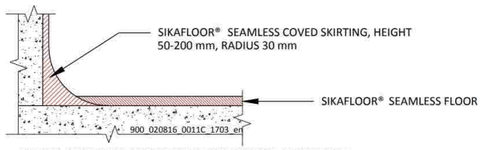

COVED SKIRTING APPLIED BEFORE FLOOR COVERING

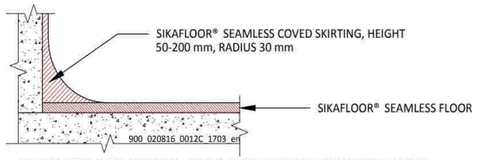

COVED SKIRTING APPLIED AFTER APPLICATION OF THE FLOORING

AJUNTAMENT SANT FELIU DE PALLEROLS

TÍTOL PROJECTE:
BÀSIC I EXECUTIU
Projecte d'adequació de l'àmbit de la piscina municipal

NOM PLÀNOL:
D03 - Planta primera: Paviment

ESCALA:
1/100

COLOMER RIFA
www.colomer-rifa.cat

SITUACIÓ:
C/ Santa Pau 35
17174 Sant Feliu de Pallerols

DATA:
Novembre 2026

REF:
260165

NÚM. PLÀNOL:
D03

DIBUIXAT: DBM | REVISAT: | APROVAT: | EDICIÓ: | DATA D'IMPRESSIÓ: 16/11/2026 | PL: 233

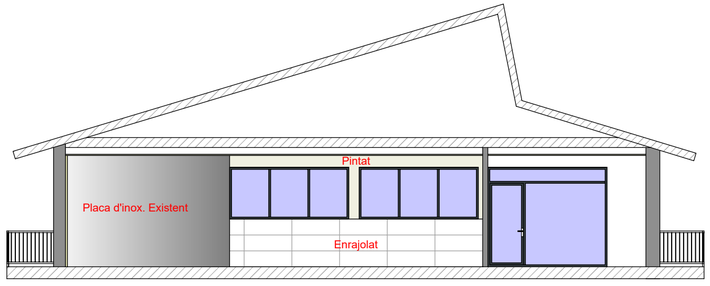

SECCIÓ A

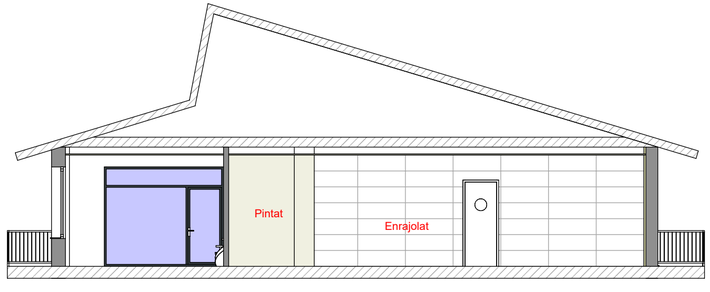

SECCIÓ B



SECCIÓ C

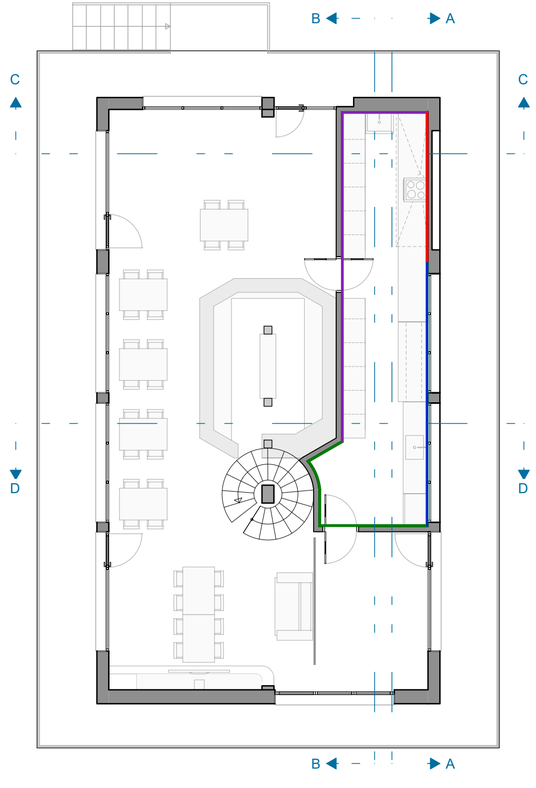

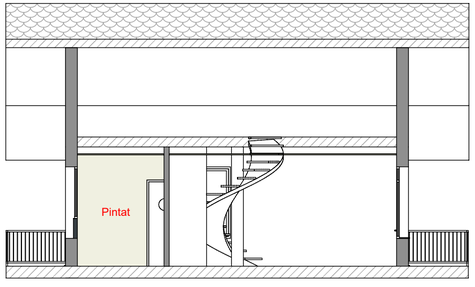

SECCIÓ D

LLEGENDA D'ACABATS VERTICALS

	Placa d'acer inoxidable fins a sostre
	Enrajolat fins àmpit finestra / Pintat d'àmpit a sostre
	Enrajolat fins a sostre
	Pintat fins a sostre

AJUNTAMENT SANT FELIU DE PALLEROLS

TÍTOL PROJECTE:
BÀSIC I EXECUTIU
Projecte d'adequació de l'àmbit de la piscina municipal

NOM PLÀNOL:
D04 - Planta Primera: Revestiments Verticals

ESCALA:
1/100

COLOMER RIFA
www.colomer-rifa.cat

SITUACIÓ:
C/ Santa Pau 35
17174 Sant Feliu de Pallerols

DATA:
Novembre 2026

REF:
260165

NÚM. PLÀNOL:
D04

DIBUIXAT: DBM | REVISAT: | APROVAT: | EDICIÓ: | DATA D'IMPRESSIÓ: 16/11/2026 | PL: 234

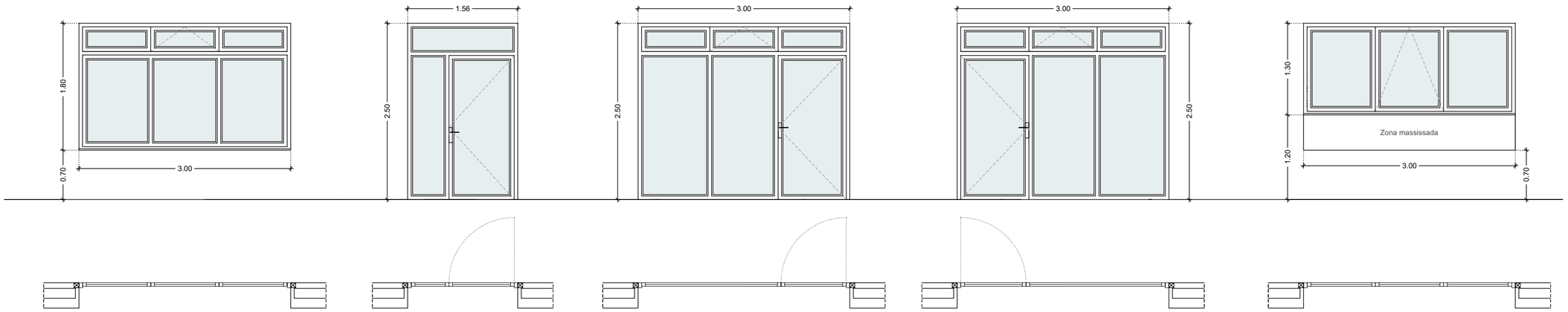

E01

FINESTRA BATENT D'ALUMINI	
Nº DE FULLES	3 fulles fixes. Tarja superior central oscil·lant
DIMENSIONS	3,00 x 1,80 m
MATERIAL	Fusteria d'alumini de color ral estandard Vidre baix emissiu 4+4/16 gas/4+4
UNITATS	4 ut

E02

BALCONERA BATENT DE ALUMINI	
Nº DE FULLES	1 fulla fixa + 1 batent Tarja superior fixa
DIMENSIONS	1,56 x 2,50
MATERIAL	Fusteria d'alumini de color ral estandard Vidre baix emissiu 4+4/16 gas/4+4
UNITATS	1 ut

E03

BALCONERA BATENT DE ALUMINI	
Nº DE FULLES	2 fulles fixes + 1 batent Tarja superior central oscil·lant
DIMENSIONS	3,00 x 2,50
MATERIAL	Fusteria d'alumini de color ral estandard Vidre baix emissiu 4+4/16 gas/4+4
UNITATS	1 ut

E04

BALCONERA BATENT DE ALUMINI	
Nº DE FULLES	2 fulles fixes + 1 batent Tarja superior central oscil·lant
DIMENSIONS	3,00 x 2,50
MATERIAL	Fusteria d'alumini de color ral estandard Vidre baix emissiu 4+4/16 gas/4+4
UNITATS	2 ut

E05

FINESTRA OSCIL·LANT DE ALUMINI	
Nº DE FULLES	2 fulles fixes + 1 oscil·lant
DIMENSIONS	3,00 x 1,30 m
MATERIAL	Fusteria d'alumini de color ral estandard Vidre baix emissiu 4+4/16 gas/4+4
UNITATS	2 ut

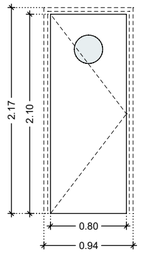

I01

PORTA INTERIOR BATENT AMB PANELL DE FUSTA DM	
Nº DE FULLES	1 fulla batent
DIMENSIONS	0,80 x 2,17 m
MATERIAL	Fusta DM lacada
UNITATS	2 ut

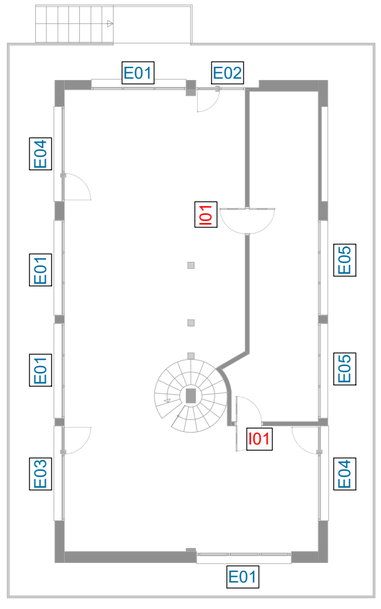

NOTA:
A la població de Sant Feliu de Pallerols, li correspón la Zona Climàtica D2 segons l'annex B del DB-HE. Per tant, el conjunt de l'obertura (vidre + marc + caixa de persinana, si n´hi ha) tindrà una transmitància tèrmica $U_h \leq 1{,}80$ W/m²·K

AJUNTAMENT SANT FELIU DE PALLEROLS

TÍTOL PROJECTE:
BÀSIC I EXECUTIU
Projecte d'adequació de l'àmbit de la piscina municipal

NOM PLÀNOL:
D05 - Plànol de Fusteries

ESCALA:
1/50

SITUACIÓ:
C/ Santa Pau 35
17174 Sant Feliu de Pallerols

DATA:
Novembre 2026

REF:
260165

NÚM. PLÀNOL:
D05

COLOMER RIFA
www.colomer-rifa.cat

DIBUIXAT: DBM | REVISAT: | APROVAT: | EDICIÓ: | DATA D'IMPRESSIÓ: 16/11/2026 | PL: 235

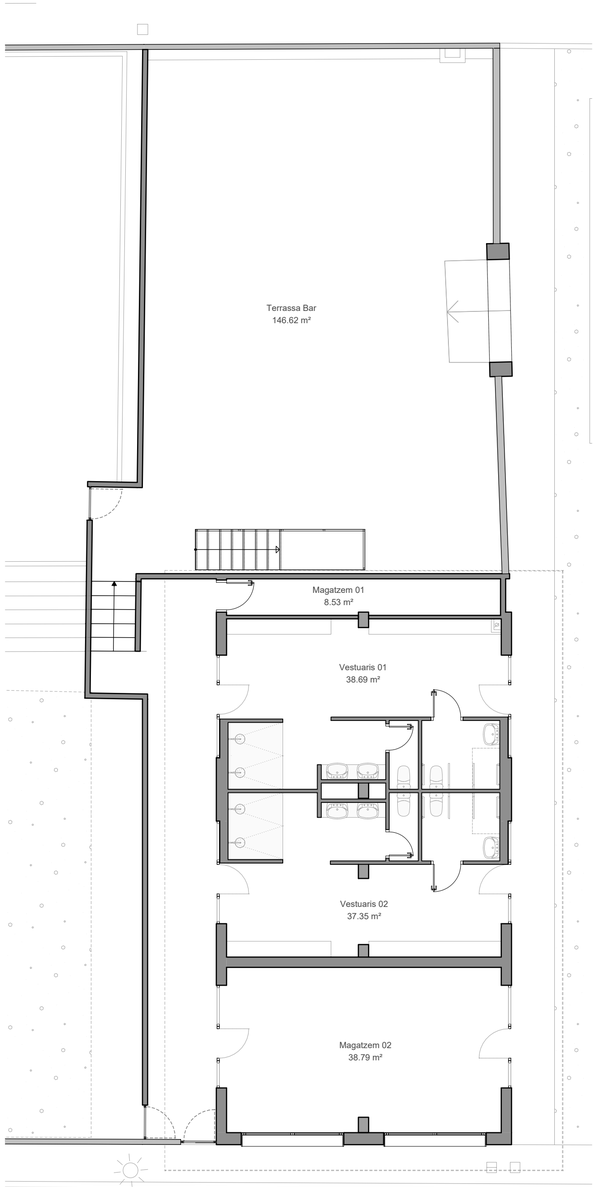

PLANTA BAIXA

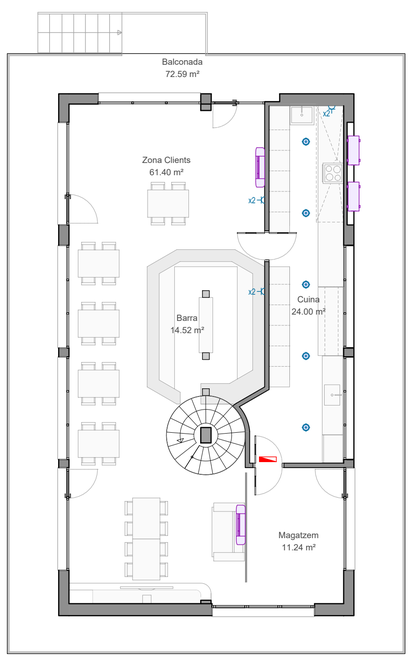

PLANTA PRIMERA

LLEGENDA

- Downligth LED encastat, 3700 lm, 4000 K, IP54
- Lluminiaria d'emergència tipus LED, 100 lm, 1h, IP66
- Endoll 2P+T, 230V, 16A
- Control d'accés
- Unitat interior de clima, split de paret, P= 6.2/6.7 kW
- Unitat condensadora de clima, P= 6.2/6.7 kW

AJUNTAMENT SANT FELIU DE PALLEROLS

TITOL PROJECTE:
BÀSIC I EXECUTIU
Projecte d'adequació de l'àmbit de la piscina municipal

NOM PLÀNOL:
F01 - Planta Baixa i Planta Primera -Instal·lació BT i clima-

ESCALA:
1/100

SITUACIÓ:
C/ Santa Pau 35
17174 Sant Feliu de Pallerols

DATA:
Novembre 2026

REF:
260165

NÚM. PLÀNOL:
F01

COLOMER RIFA
www.colomer-rifa.cat

DIBUIXAT: DBM | REVISAT: | APROVAT: | EDICIÓ: | DATA D'IMPRESSIÓ: 16/11/2026 | PL: 251

Colomer
Rifà

AJUNTAMENT DE
SANT FELIU DE PALLEROLS
(VALL D'HOSTOLES)

PROJECTE BÀSIC I EXECUTIU

Per a les obres d'adequació de la piscina municipal de Sant Feliu de Pallerols

Client:
AJUNTAMENT DE SANT FELIU DE PALLEROLS

Situació:
Carretera de Santa Pau, 35

Població:
Sant Feliu de Pallerols (17174)

Referència:
260165-BE

Contingut:

Document núm.1 – Memòria
Document núm. 2 – Documentació gràfica
Document núm. 3 – Plec de condicions
Document núm. 4 – Amidaments i pressupost

Vic, Novembre del 2026
L'enginyer industrial

JOSEP COLOMER OFERIL / num:6115

Firmado digitalmente por JOSEP COLOMER OFERIL / num:6115
Fecha: 2026.11.19 13:25:00 +01'00'

Josep Colomer i Oferil
Núm. Col·legiat 6.115

Document núm. 3
Plec de condicions

ÍNDEX

1. PRESCRIPCIONS ADMINISTRATIVES PARTICULARS 5

1.1. Objecte, abast i disposicions generals **5**

1.1.1. Objecte 5

1.1.2. Àmbit d'aplicació 5

1.2. Direcció d'obra **5**

1.3.1. Replanteigs. Acta de comprovació del replanteig 7

1.3.2. Plànols d'obra 7

1.3.3. Programes de treballs 8

1.3.4. Control de qualitat 9

1.3.5. Mitjans del contractista per a l'execució dels treballs 9

1.3.6. Informació a preparar pel contractista 10

1.3.7. Manteniment i regulació del trànsit durant les obres 11

1.3.8. Seguretat i salut al treball 11

1.3.9. Afeccions al medi ambient 11

1.3.10. Abocadors 11

1.4. Amidament i abonament **12**

1.4.1. Amidament de les obres 12

1.4.2. Abonament de les obres 12

1.5. Classificació del contractista **13**

1.6. Documents de que consta el projecte **13**

1.7. Adjudicació **14**

1.8. Subcontractes **14**

1.9. Danys a tercers i accidents de treball **14**

1.10. Causes de rescissió de contracte **15**

1.11. Assegurances **15**

1.12. Obligacions i drets del contractista **15**

1.13. Facultats de la direcció d'obra **17**

1.14. Començament, ritme, termini i condicions generals d'execució de les obres **19**

1.15. Obres defectuoses **19**

1.16. Recepció de les obres **20**

1.17. Període de prova o garantia **22**

1.18. Condicions de caràcter econòmic **22**

1.18.1. Garanties 22

1.18.2. Preus contradictoris 22

1.18.3. Valoració, mesura i abonament dels treballs 22

1.18.4. Revisió de preus 22

1.18.5. Penalitzacions 23

1.18.6. Assegurances i conservació de les obres 23

2. PRESCRIPCIONS TÈCNIQUES GENERALS 24

2.1. P PARTIDES D'OBRA I CONJUNTS 24

2.1.1. P3 FONAMENTS, CONTENCIONS I TÚNELS 24

2.1.2. P8 REVESTIMENTS 46

2.1.5. PB PROTECCIONS I SENYALITZACIÓ 69

2.1.6. P9 FERMS I PAVIMENTS 74

2.1.7. PG INSTAL·LACIONS 83

2.1.8. PA TANCAMENTS I DIVISÒRIES PRACTICABLES 94

2.1.11. P2 DEMOLICIONS, ENDERROCS, MOVIMENTS DE TERRES I GESTIÓ DE RESIDUS 98

2.1.14. P6 TANCAMENTS I DIVISÒRIES 115

2.2. B MATERIALS I COMPOSTOS 140

2.2.1. B0 MATERIALS BÀSICS 140

2.2.1.14. BG MATERIALS PER A INSTAL·LACIONS ELÈCTRIQUES 180

2.2.1.15. B7 IMPERMEABILITZACIONS I AÏLLAMENTS 185

2.2.1.16. B6 TANCAMENTS I DIVISÒRIES 189

2.2.1.17. B8 REVESTIMENTS 191

2.2.1.18. BB MATERIALS PER A PROTECCIONS I SENYALITZACIÓ 194

2.2.1.19. BA MATERIALS PER A TANCAMENTS I DIVISÒRIES PRACTICABLES 194

2.2.1.21. BE MATERIALS PER A INSTAL·LACIONS 210

1. PRESCRIPCIONS ADMINISTRATIVES PARTICULARS

1.1. Objecte, abast i disposicions generals

1.1.1. Objecte

Aquest plec de prescripcions té per objecte en primer lloc estructurar l'organització general de l'obra; en segon lloc, fixar les característiques dels materials a emprar; igualment, establir les condicions que ha d'acomplir el procés d'execució de l'obra; i per últim, organitzar el mode i manera en que s'han de realitzar els amidaments i abonaments de les obres.

1.1.2. Àmbit d'aplicació

El present plec s'aplicarà a totes les obres necessàries per a l'execució del "PROJECTE BÀSIC I EXECUTIU PER A LES OBRES D'ADEQUACIÓ DE LA PISCINA MUNICIPAL DE SANT FELIU DE PALLEROLS".

1.2. Direcció d'obra

La Direcció, seguiment, control i valoració de les obres objecte del projecte, així com de les que corresponguin a ampliacions o modificacions establertes per la propietat estarà a càrrec d'una Direcció d'Obra encapçalada per un tècnic titulat competent. La propietat participarà en la Direcció d'Obra en la mida que ho cregui convenient.

Per a poder acomplir amb la màxima efectivitat la missió que li és encarregada, la Direcció d'Obra gaudirà de les més àmplies facultats, podent conèixer i participar en totes aquelles previsions o actuacions que porti a terme el Contractista.

Seran base per al treball de la Direcció d'Obra:

- Els plànols del projecte.

- El Plec de Condicions Tècniques.

- Els quadres de preus.

- El preu i termini d'execució contractats.

- El Programa de treball formulat pel Contractista i acceptat per la propietat.

- Les modificacions d'obra establertes per la propietat.

Sobre aquestes bases, correspondrà a la Direcció d'Obra:

- Impulsar l'execució de les obres per part del contractista.

- Assistir al Contractista per a la interpretació dels documents del Projecte i fixació de detalls de la definició de les obres i de la seva execució per a que es mantinguin les condicions de funcionalitat, estabilitat, seguretat i qualitat previstes al Projecte.

- Formular amb el Contractista l'Acta de replanteig i inici de les obres i tenir present que els replanteigs de detall es facin degudament per ell mateix.

- Requerir, acceptar o reparar si s'escau, els plànols d'obra que ha de formular el Contractista.

- Requerir, acceptar o reparar si s'escau, tota la documentació que, d'acord amb allò que estableix aquest Plec, el que estableix el Programa de Treball acceptat i, el que determina les normatives que, partint d'ells, formuli la pròpia Direcció d'Obra, correspongui formular

al Contractista als efectes de programació de detall, control de qualitat i seguiment de l'obra.

- Establir les comprovacions dels diferents aspectes de l'obra que s'executi que estimi necessàries per a tenir ple coneixement i donar testimoni de si acompleixen o no amb la seva definició i amb les condicions d'execució i d'obra prescrites.

- En cas d'incompliment de l'obra que s'executa amb la seva definició o amb les condicions prescrites, ordenar al Contractista la seva substitució o correcció paralitzant els treballs si ho creu convenient.

- Proposar les modificacions d'obra que impliquin modificació d'activitats o que cregui necessàries o convenients.

- Informar les propostes de modificacions d'obra que formuli el Contractista.

- Proposar la conveniència d'estudi i formulació, per part del Contractista, d'actualitzacions del programa de Treballs inicialment acceptat.

- Establir amb el Contractista documentació de constància de característiques i condicions d'obres ocultes, abans de la seva ocultació.

- Establir les valoracions mensuals a l'origen de l'obra executada.

- Establir periòdicament informes sistemàtics i analítics de l'execució de l'obra, dels resultats del control i de l'acompliment dels Programes, posant-se de manifest els problemes que l'obra presenta o pot presentar i les mesures preses o que es proposin per a evitar-los o minimitzar-los.

- Preparació de la informació d'estat i condicions de les obres, i de la valoració general d'aquestes, prèviament a la seva recepció per la propietat.

- Recopilació dels plànols i documents definitoris de les obres tal com s'ha executat, per a lliurar a la propietat un cop acabats els treballs.

El Contractista haurà d'actuar d'acord amb les normes i instruccions complementàries que d'acord amb allò que estableix el Plec de Condicions Tècniques del Projecte, li siguin dictades per la Direcció d'Obra per a la regulació de les relacions entre ambdós en allò referent a les operacions de control, valoració i en general, d'informació relacionades amb l'execució de les obres.

Per altra banda, la Direcció d'Obra podrà establir normatives reguladores de la documentació o altre tipus d'informació que hagi de formular o rebre el Contractista per a facilitar la realització de les expressades funcions, normatives que seran d'obligat compliment pel Contractista sempre que, si aquest ho requereix, siguin prèviament conformades per la propietat.

El Contractista designarà formalment les persones de la seva organització que estiguin capacitades i facultades per a tractar amb la Direcció d'Obra les diferents matèries objecte de les funcions de les mateixes i en els diferents nivells de responsabilitat, de tal manera que estiguin sempre presents a l'obra persones capacitades i facultades per a decidir temes dels quals la decisió per part de la Direcció d'Obra estigui encarregada a persones presents a l'obra, podent entre unes i altres establir documentació formal de constància, conformitat o objeccions.

La Direcció d'Obra podrà detenir qualsevol dels treballs en curs de la realització que, al seu barem, no s'executin d'acord amb les prescripcions contingudes a la documentació definitòria de les obres.

1.3. Desenvolupament de les obres

1.3.1. Replanteigs. Acta de comprovació del replanteig

Amb anterioritat a la iniciació de les obres, el Contractista, conjuntament amb la Direcció d'Obra, procediran a la comprovació de les bases de replanteig i punts fixos de referència que constin al Projecte, aixecant-se Acta dels resultats.

A l'acta s'hi farà constar que, tal i com estableixen les bases del concurs i clàusules contractuals, el Contractista, prèviament a la formulació de la seva oferta, va prendre dades sobre el terreny per a comprovar la correspondència de les obres definides al Projecte amb la forma i característiques del citat terreny. En cas de que s'hagués apreciat alguna discrepància es comprovarà i es farà constar a l'Acta amb caràcter d'informació per a la posterior formulació de plànols d'obra.

A partir de les bases i punts de referència comprovats es replantejaran els límits de les obres a executar que, per sí mateixos o per motiu de la seva execució puguin afectar terrenys exteriors a la zona de domini o serveis existents.

Aquestes afeccions es faran constar a l'Acta, a efectes de tenir-los en compte, conjuntament amb els compromisos sobre serveis i terrenys afectats.

Correspondrà al Contractista l'execució dels replanteigs necessaris per a portar a terme l'obra. El Contractista informarà a la Direcció d'Obra de la manera i dates en que programi portar-los a terme. La Direcció d'Obra podrà fer-li recomanacions al respecte i, en cas de que els mètodes o temps d'execució donin lloc a errors a les obres, prescriure correctament la forma i temps d'executar-los.

La Direcció d'Obra farà, sempre que ho cregui oportú, comprovacions dels replanteigs efectuats.

1.3.2. Plànols d'obra

Un cop efectuat el replanteig i els treballs necessaris per a un perfecte coneixement de la zona i característiques del terreny i materials, el Contractista formularà els plànols detallats d'execució que la Direcció d'Obra cregui convenients, justificant adequadament les disposicions i dimensions que figuren en aquests segons els plànols del projecte constructiu, els resultats dels replanteigs, treballs i assaigs realitzats, els plecs de condicions i els reglaments vigents. Aquests plànols hauran de formular-se amb suficient anticipació, que fixarà la Direcció d'Obra, a la data programada per a l'execució de la part d'obra a que es refereixen i ser aprovats per la Direcció d'Obra, que igualment, assenyalarà al Contractista el format i disposició en que ha d'establir-los. Al formular aquests plànols es justificaran adequadament les disposicions adoptades.

El Contractista estarà obligat, quan segons la Direcció d'Obra fos imprescindible, a introduir les modificacions que calguin per a que es mantinguin les condicions d'estabilitat, seguretat i qualitat previstes al projecte, sense dret a cap modificació al preu ni al termini total ni als parcials d'execució de les obres.

Per la seva part el Contractista podrà proposar també modificacions, degudament justificades, sobre l'obra projectada, a la Direcció d'Obra, qui, segons la importància d'aquestes, resoldrà directament o ho comunicarà a la propietat per a l'adopció de l'acord que s'escaigui. Aquesta petició tampoc donarà dret al Contractista a cap modificació sobre el programa d'execució de les obres.

Al cursar la proposta citada a l'apartat anterior, el Contractista haurà d'assenyalar el termini dins del qual precisa rebre la contestació per a que no es vegi afectat el programa de treballs. La no contestació dins del citat termini, s'entendrà en tot cas com a denegació a la petició formulada.

1.3.3. Programes de treballs

Prèviament a la contractació de les obres el Contractista haurà de formular un programa de treball complert. Aquest programa de treball serà aprovat per la propietat al temps i en raó del Contracte. L'estructura del programa s'ajustarà a les indicacions de la propietat.

El programa de Treball comprendrà:

a) La descripció detallada del mode en que s'executaran les diverses parts de l'obra, definint amb criteris constructius les activitats, lligams entre activitats i durades que formaran el programa de treball.

b) Avantprojecte de les instal·lacions, mitjans auxiliars i obres provisionals, inclosos camins de servei, oficines d'obra, allotjaments, magatzems, sitges, etc. i justificació de la seva capacitat per a assegurar l'acompliment del programa.

c) Relació de la maquinària que s'emprarà, amb cada expressió de les seves característiques, on es troba cada màquina al temps de formular el programa i de la data en que estarà a l'obra així com la justificació d'aquelles característiques per a realitzar conforme a condicions, les unitats d'obra en les quals s'hagin d'emprar i les capacitats per a assegurar l'acompliment del programa.

d) Organització de personal que es destina a l'execució de l'obra, expressant on es troba el personal superior, mitjà i especialista quan es formuli el programa i de les dates en que es trobi a l'obra.

e) Procedència que es proposa per als materials a utilitzar a l'obra, ritmes mensuals de subministres, previsió de la situació i quantia dels emmagatzematges.

f) Relació de serveis que resultaran afectats per les obres i previsions tant per a la seva reposició com per a l'obtenció, en cas necessari de llicències per això.

g) Programa temporal d'execució de cada una de les unitats que componen l'obra, establint el pressupost d'obra que cada mes es farà concret, i tenint en compte explícitament els condicionaments que per a l'execució de cada unitat representen les altres, així com altres particulars no compreses en aquestes.

h) Valoració mensual i acumulada de cada una de les Activitats programades i del conjunt de l'obra.

Durant el curs de l'execució de les obres, el Contractista haurà d'actualitzar el programa establert per a la contractació, sempre que, per modificació de les obres, modificacions en

les seqüències o processos i/o retards en la realització dels treballs, la propietat ho cregui convenient. La direcció d'Obra tindrà facultat de prescriure al Contractista la formulació d'aquests programes actualitzats i participar en la seva redacció.

A part d'això, el Contractista haurà d'establir periòdicament els programes parcials de detall d'execució que la Direcció d'Obra cregui convenients.

El Contractista se sotmetrà, tant en la redacció dels programes de treballs generals com parcials de detall, a les normes i instruccions que li dicta la Direcció d'Obra.

1.3.4. Control de qualitat

La Direcció d'Obra té facultat de realitzar els reconeixements, comprovacions i assaigs que cregui adients en qualsevol moment, havent el Contractista d'oferir-li assistència humana i material necessari per això. Les despeses de l'assistència no seran d'abonament especial.

Quan el Contractista executés obres que resultessin defectuoses en geometria i/o qualitat, segons els materials o mètodes de treball utilitzats, la Direcció d'Obra apreciarà la possibilitat o no de corregir-les i en funció d'això disposarà:

- Les mesures a adoptar per a procedir a la correcció de les corregibles, dins del termini que s'assenyali.

- Les incorregibles, on la separació entre característiques obtingudes i especificades no comprometi la funcionalitat ni la capacitat de servei, seran tractades a elecció de la propietat, com a incorregibles en que quedi compromesa la seva funcionalitat i capacitat de servei, o acceptades previ acord amb el Contractista, amb una penalització econòmica.

- Les incorregibles en que quedin compromeses la funcionalitat i la capacitat de servei, seran enderrocades i reconstruïdes a càrrec del Contractista, dins del termini que s'assenyali.

Totes aquestes obres no seran d'abonament fins a trobar-se en les condicions especificades, i en cas de no ser reconstruïdes en el termini concedit, la propietat podrà encarregar el seu arreglament a tercers, per compte del Contractista.

La Direcció d'Obra podrà, durant el curs de les obres o prèviament a la recepció provisional d'aquestes, realitzar quantes proves cregui adients per a comprovar el compliment de condicions i l'adequat comportament de l'obra executada.

Aquestes proves es realitzaran sempre en presència del Contractista que, per la seva part, està obligat a donar quantes facilitats es necessitin per a la seva correcta realització i a posar a disposició els mitjans auxiliars i personal que faci falta a tal objecte.

De les proves que es realitzin s'aixecarà Acta que es tindrà present per a la recepció de l'obra.

El personal que s'ocupa de l'execució de l'obra, podrà ser recusat per la Direcció d'Obra sense dret a cap indemnització per al Contractista.

1.3.5. Mitjans del contractista per a l'execució dels treballs

El Contractista és obligat a tenir a l'obra l'equip de personal directiu, tècnic, auxiliar i operari que resulti de la documentació de l'adjudicació i quedi establert al programa de

treballs. Designarà de la mateixa manera, les persones que assumeixin, per la seva part, la direcció dels treballs que, necessàriament, hauran de residir a les proximitats de les obres i tenir facultats per a resoldre quantes qüestions depenguin de la Direcció d'Obra, havent sempre de donar compte a aquesta per a poder absentar-se de la zona d'obres.

Tant la idoneïtat de les persones que constitueixen aquest grup directiu, com la seva organització jeràrquica i especificació de funcions, serà lliurement apreciada per la Direcció d'Obra que tindrà en tot moment la facultat d'exigir al Contractista la substitució de qualsevol persona o persones adscrites a aquesta, sense obligació de respondre de cap dels danys que al Contractista pogués causar l'exercici d'aquella facultat. No obstant, el contractista respon de la capacitat i de la disciplina de tot el personal assignat a l'obra.

De la maquinària que amb arranjament al programa de treballs s'hagi compromès a tenir a l'obra, no podrà el Contractista disposar per a l'execució d'altres treballs, ni retirar-la de la zona d'obres, excepte expressa autorització de la Direcció d'Obra.

1.3.6. Informació a preparar pel contractista

El Contractista haurà de preparar periòdicament per a la seva remissió a la Direcció d'Obra informes sobre els treballs de projecte, programació i seguiment que li estiguin encomanats.

Les normes sobre el contingut, forma i dates per al lliurament d'aquesta documentació vindrà fixada per la Direcció d'Obra.

Serà, de la mateixa manera, obligació del Contractista deixar constància formal de les dades bàsiques de la forma del terreny que obligatòriament haurà tingut que prendre abans de l'inici de les obres, així com les de definició d'aquelles activitats o parts d'obra que hagin de quedar ocultes.

Això darrer, a més a més, degudament comprovat i avalat per la Direcció d'Obra prèviament a la seva ocultació.

Tota aquesta documentació servirà de base per a la confecció del projecte final de les obres, a redactar per la Direcció d'Obra, amb la col·laboració del Contractista que aquesta cregui convenient.

La propietat no es fa responsable de l'abonament d'activitats per a les que no existeixi comprovació formal de l'obra oculta i, en tot cas, es reserva el dret de que qualsevol despesa que comportés la comprovació d'haver estat executades les anomenades obres, sigui a càrrec del Contractista.

1.3.7. Manteniment i regulació del trànsit durant les obres

El Contractista serà responsable de mantenir en els màxims nivells de seguretat l'accés de vehicles al tall de treball des de la carretera així com la incorporació de vehicles a la mateixa. A tal efecte està a disposició d'allò que estableixin els organismes, institucions i poders públics amb competència i jurisdicció sobre el trànsit.

1.3.8. Seguretat i salut al treball

És obligació del contractista el compliment de tota la normativa que faci referència a la prevenció de riscos laborals i a la seguretat i salut en la construcció, en concret, de la Llei 31/1995, de 17 de gener, i del Reial Decret 1627/1997, de 24 d'octubre (BOE 25/10/97).

D'acord amb l'article 7 de l'esmentat Reial Decret el Contractista haurà d'elaborar un "Pla de seguretat i salut" en el qual desenvolupi i adapti "L'estudi de seguretat i salut" contingut al projecte, a les circumstàncies físiques, de mitjans i mètodes en que desenvolupi els treballs.

Aquest Pla haurà de ser aprovat pel coordinador de seguretat i salut abans de l'inici de les obres.

1.3.9. Afeccions al medi ambient

El Contractista adoptarà en totes les feines que realitzi les mesures necessàries perquè les afeccions al medi ambient siguin mínimes. Així, en l'explotació de pedreres, graveres i préstecs tindrà establert un pla de regeneració de terrenys; les plantes fabricants de formigons hidràulics o barreges asfàltiques, disposaran dels elements adequats per evitar les fuites de ciment o pols mineral a l'atmosfera, i de ciment, additius i lligants a les aigües superficials o subterrànies; els moviments dins de la zona d'obra es produiran de mode que només s'afecti la vegetació existent en allò estrictament necessari per a la implantació de les mateixes; tota la maquinària utilitzada disposarà de silenciadors per rebaixar la pol·lució fònica.

El contractista serà responsable únic de les agressions que, en els sentits a dalt apuntats i qualssevol altres difícilment identificables en aquest moment, produeixi al medi ambient, havent de canviar els medis i mètodes utilitzats i reparar els danys causats seguint les ordres de la Direcció d'Obra o dels organismes institucionals competents en la matèria.

El contractista està obligat a facilitar les tasques de correcció mediambientals, tals com plantacions, hidrosembrats i d'altres, encara que aquestes no les tingués contractades, permetent l'accés al lloc de treball i deixen accessos suficients per la seva realització.

1.3.10. Abocadors

El contractista no podrà abocar material procedent de l'obra sense que prèviament estigui aprovat l'abocador pel director de l'obra i per la comissió de seguiment mediambiental, en el cas que estigui constituïda.

1.3.10.1. Execució de les obres no especificades en aquest plec

L'execució de les unitats d'obra del Present Projecte, les especificacions del qual no figuren en aquest Plec de Prescripcions Tècniques Particulars, es faran d'acord amb allò especificat per aquestes a la normativa vigent, o en el seu defecte, amb allò que ordeni el director de les obres, dins de la bona pràctica per a obres similars.

1.4. Amidament i abonament

1.4.1. Amidament de les obres

La Direcció de l'Obra realitzarà mensualment i en la forma que estableix aquest Plec de Prescripcions Tècniques Particulars, l'amidament de les unitats d'obra executades durant el període de temps anterior.

El Contractista o el seu delegat podran presenciar la realització d'aquests amidaments.

Per les obres o parts d'obra les dimensions i característiques de les quals hagin de quedar posterior i definitivament ocultes, el Contractista està obligat a avisar a la Direcció amb la suficient antelació, a fi de que aquesta pugui realitzar les corresponents amidaments i presa de dades, aixecant els plànols que les defineixin, la conformitat de les quals subscriurà el Contractista o el seu delegat.

Si no hi hagués avís amb antelació, l'existència del qual no ha de provar el contractista, aquest últim quedaria obligat a acceptar les decisions de l'Administració sobre el particular.

1.4.2. Abonament de les obres

Preus unitaris

Els preus unitaris que apareixen en lletra en el Quadre de preus núm. 1, serà el que s'aplicarà als amidaments per obtenir l'import d'Execució Material de cada unitat d'obra.

La descomposició dels preus unitaris que figuren en el Quadre de Preus núm. 2, és d'aplicació exclusiva a les unitats d'obra incompletes, no podent-se el contractista reclamar modificació de preus en lletra del Quadre núm. 1, per a les unitats totalment executades, per errors o omissions en la descomposició que figura en el Quadre de Preus núm. 2.

Encara que la justificació de preus unitaris que apareix en el corresponent Annex a la Memòria, s'emprin hipòtesi no coincidents amb la forma real d'executar les obres (jornals i mà d'obra necessària, quantitat, tipus i cost horari de maquinària, transport, nombre i tipus d'operacions necessàries per completar la unitat d'obra, dosificació, quantitat de materials, proporció de varis corresponents a diversos preus auxiliars, etc), aquests extrems no podent argüir-se com a base per a la modificació del corresponent preu unitari i estan continguts en un document merament informatiu.

Altres despeses per compte del contractista.

Seran per compte del Contractista, sempre que al contracte no es prevegi explícitament el contrari, les següents despeses, a títol indicatiu i sense que la relació sigui limitadora.

- Les despeses de construcció, remoció i retirada de tota classe de construccions auxiliars, incloses les d'accés.

- Les despeses de lloguer o adquisició de terrenys per a dipòsits de maquinària i materials.

- Les despeses de protecció d'aplecs i de la pròpia obra contra tot deteriorament, dany o incendi, acomplint els requisits vigents per a l'emmagatzematge d'explosius i carburants.

- Les despeses de neteja i evacuació de deixalles i brossa.

- Les despeses de conservació de desguassos.

- Les despeses de subministrament, col·locació i conservació de senyals de tràfic i altres recursos necessaris per a proporcionar seguretat dins de les obres.

- Les despeses de remoció de les instal·lacions, eines, materials i neteja general de l'obra quan es finalitzi.

- Les despeses de muntatge, conservació i retirada d'instal·lacions per al subministrament de l'aigua i energia elèctrica necessaris per a les obres.

- Les despeses de demolició de les instal·lacions provisionals.

- Les despeses de retirada dels materials rebutjats i correcció de les deficiències observades i posades de manifest pels corresponents assaigs i proves.

- Els danys causats a tercers, amb les excepcions que marca la llei.

- Despeses d'establiment, millora i manteniment dels camins d'accés al tall.

1.5. Classificació del contractista

A la Llei 9/2017, de 8 de novembre, de contractes del sector públic, per la qual es transposen a l'ordenament jurídic espanyol les directives del Parlament Europeu i del Consell 2014/23/UE i 2014/24/UE, de 26 de febrer de 2014, s'indica que pels contractes d'obres amb un valor estimat igual o superior a 500.000 euros és requisit indispensable que l'empresari estigui classificat degudament com a contractista d'obres dels poders adjudicadors. Per a aquests contractes, la classificació de l'empresari en el grup o subgrup que correspongui en funció de l'objecte del contracte, amb una categoria igual o superior a la que exigeix el contracte, acredita les seves condicions de solvència per contractar.

La classificació de les empreses contractistes està regulada en el Llibre I, Títol II, Capítol II del Reial Decret 1098/2001, de 12 d'octubre 2001, pel qual s'aprova el Reglament general de la Llei de Contractes de les Administracions Públiques. La secció 1a. (art. 25 en endavant) regula la classificació de les empreses contractistes d'obres i la secció 2a. (art. 37 en endavant) la de les empreses contractistes de serveis.

1.6. Documents de que consta el projecte

Document núm. 1: Memòria i annexes

Document núm. 2: Documentació gràfica

Document núm. 3: Plec de condicions

Document núm. 4: Amidaments i pressupost

Les ordres i instruccions de la Direcció facultativa de les obres s'incorpora al projecte com interpretació, complement o precisió de les seves determinacions.

En cada document, les especificacions literals prevalen sobre les gràfiques i en els plànols, la cota preval sobre la mida a escala.

El contracte es formalitzarà mitjançant document privat, en general que podrà elevar-se a escriptura pública a petició de qualsevol de les parts Facultativa, legal i tècnica, així com plànols i demés documents del projecte, hauran de ser incorporats íntegrament al contracte, i per això tant la Propietat com el Constructor, hauran de firmar al peu del present Plec i restants documents del projecte en testimoni de que els coneixen i accepten.

No es podrà modificar cap Condició General o Particular sense l'aprovació de la Direcció.

1.7. Adjudicació

Seran responsabilitat de l'adjudicatari, realitzar els treballs necessaris per a la localització, protecció o desviament, dels serveis afectats.

També haurà de mantenir durant l'execució de les obres i reposar a la finalització, les servituds afectades, essent aquests treballs a càrrec de l'adjudicatari.

L'adjudicatari complirà les disposicions vigents que siguin d'aplicació als treballs que directament o indirecta siguin necessaris per a la construcció de l'obra d'aquest projecte.

Haurà d'arranjar a càrrec seu els serveis públics o privats malmesos i indemnitzar a la persona o propietat que resulti perjudicada.

Haurà d'obtenir tots els permisos i llicències necessaris per a l'execució de les obres.

Així mateix, també són a càrrec de l'adjudicatari la localització i despeses d'utilització dels abocadors.

1.8. Subcontractes

El contractista podrà subcontractar les tasques o parts d'obra que ell cregui convenient o necessari, complint i respectant les condicions d'aquest Plec de Condicions. La subcontractació no l'eximeix de la responsabilitat que ha adquirit al contractar l'obra.

La relació de la D.F. o de la propietat serà sempre amb el contractista d'origen.

1.9. Danys a tercers i accidents de treball

La senyalització de les obres, accessos i zones de les rodalies que l'adjudicatari haurà d'instal·lar, hauran de complir el Codi de Circulació vigent i les Normes de Senyalització de Carreteres d'Obres.

Aquesta senyalització s'haurà de mantenir en perfecte estat de conservació, mentre duri la seva funció i es mantindrà a una distància dels dos extrems en el quals s'executen les obres, de la manera que indiqui el Tècnic Director.

Els accidents o danys que es produeixin, que es puguin imputar a l'obra o a la seva senyalització; seran responsabilitat de l'adjudicatari, sense que una prèvia autorització de la senyalització i mesures adoptades, excusin l'adjudicatari d'aquesta responsabilitat.

1.10. Causes de rescissió de contracte

L' incompliment de les prescripcions contractuals per part de l'empresa adjudicatària pot ser causa per a la rescissió del contracte.

1.11. Assegurances

El contractista estarà obligat a presentar en el moment de l'inici de les obres, degudament formalitzada, una PÒLISSA D'ASSEGURANCES A TOT RISC de la construcció pel període d'un any a comptar des de la signatura del contracte i que cobreixi la totalitat de les obres.

1.12. Obligacions i drets del contractista

Inici de l'obra:

El Constructor avisarà per escrit o per carta certificada, amb suficient antelació, l'inici de les obres. El Tècnic Director en cas que això no passi, declina tota la responsabilitat sobre l'obra, poden ser suficient motiu per renunciar a aquesta a part de l'acció judicial que es desprengui de l'acta.

Oficina:

El Contractista tindrà en una oficina tots els plànols del projecte i detalls de l'obra que successivament se li vagin facilitant. S'obliga a tenir també un joc del Plec de Condicions i Amidaments. El Contractista disposarà dels mitjans necessaris per a realitzar assaigs d'obra sol·licitats per la Direcció Facultativa, i en el moment que aquesta ho ordeni.

Del personal tècnic:

Si el Tècnic Director ho creu convenient el Constructor nomenarà i pagarà al seu càrrec, un tècnic que portarà la direcció tècnica de l'obra, en representació del Constructor, tot això sense perdre l'obligació d'haver de tenir inexcusablement en tota l'obra, un encarregat d'obra.

Subjecció als plànols i ordres:

El Contractista ha de realitzar els seus treballs, subjectant-se en tot als plànols, memòria i ordres, facilitats per la Direcció Facultativa, no podent realitzar canvis mentre no compti amb el consentiment per part del Tècnic Director. D'aquesta manera realitzarà canvis que el Tècnic Director cregui oportú introduir per al bon funcionament de l'obra o la seva millor solució. Si aquests canvis signifiquen una variació del pressupost acceptat, es facultaran a part, d'acord amb els preus unitaris que autoritzi el Tècnic Director.

Conservació d'accessos:

El Contractista tindrà cura dels accessos que es precisin per al desenvolupament de l'obra, construint els necessaris, i restituint els que han estat deteriorats en el transcurs de l'obra.

Normes de seguretat i salut:

Són obligacions inexcusables del Constructor, l'estricte compliments i observació de les disposicions contingudes en "Reial Decret 1627/1997 de 24 d'octubre pel que s'estableixen les disposicions mínimes de seguretat i salut en les obres de construcció (BOE núm. 257, de 25 d'octubre de 1997). Accidents de Treball i altres requisits exigibles en drets per al funcionament d'aquestes indústries i en especial el que la legislació social exigeixi. Haurà d'assegurar-se que cada treballador tingui l'escaient qualificació professional i experiència de l'encarregat d'aquesta.

Mitjans auxiliars:

El Constructor tindrà l'obligació de vigilar la seguretat dels mitjans auxiliars, bastides, apuntalaments, *cintres, entibats*, cinturons de seguretat i tanques de protecció, així com la responsabilitat total de les maquinàries i eines que s'emprin a l'obra.

Tindrà cura de les càrregues provisionals derivades de l'obra, com l'apilonament dels materials de construcció que no afectin a l'obra.

Del compliment del pla de l'obra:

El Constructor està obligat a complir el pla de l'obra sota la supervisió del Tècnic Director. El seu incompliment sense causa justificada, és motiu suficient per a recusar el constructor i rescindir el contracte.

Replanteig:

El Contractista efectuarà el replanteig de l'obra, sota la supervisió de la Direcció Facultativa. Es imprescindible per a continuar l'obra que aquesta replanteig sigui acceptat com a vàlid pel Tècnic Director.

Recusació del personal:

Remetre's al punt 3 del següent apartat 1.2.2.

Obra mal executada:

El Contractista haurà d'enderrocar tota obra que no s'ajusti als plans o a les ordres donades per la Direcció Facultativa, i construir-la de nou al seu càrrec amb el que indica el Tècnic Director.

Acceptació de mostres:

El Contractista està obligat a presentar mostres de tots els materials que demani el Tècnic Director, així com conservar-les en tot moment per a la seva comparació.

Assegurances socials:

El Contractista haurà de tenir contractat d'acord amb la legislació vigent tot el personal, assegurances socials, etc., essent d'ell la responsabilitat de l'incompliment d'aquesta norma.

Presència a l'obra:

El Constructor haurà de presentar-se a l'obra sempre que la Direcció Facultativa el convoqui, amb la deguda antelació. En cas de no compareixença el Tècnic Director ho farà constar en el "Llibre d'Ordres" i prendrà les decisions que cregui convenients sense poder recusar-les després el Constructor.

Obres ocultes:

El Constructor haurà d'avisar a la Direcció de les Obres, amb la deguda antelació de l'execució de les parts de l'obra que han de quedar ocultes, fonaments, armadures, etc.

Conservació de l'obra:

Està obligat a conservar en bon estat i sense deteriorament l'obra que s'està executant.

Tracte amb industrials:

Si no s'especifica el contrari, el contracte d'adjudicació, el Contractista és el responsable davant de la Direcció Facultativa i davant del Propietari, dels industrials que intervinguin a l'obra.

Drets del Constructor:

El Constructor té dret a demanar al Tècnic Director, totes les dades, plànols, memòries, que precisi per a una correcta execució de l'obra.

1.13. Facultats de la direcció d'obra

El que s'esmenta en el Plec de Condicions i no en els plànols, o viceversa, haurà de ser executat com si estes exposat en els documents.

En cas de contradicció entre els plànols i el Plec de Condicions, de detalls de l'obra o la seva descripció errònia que siguin indispensables per a l'execució de l'obra, hauran de ser executats seguint les directrius esposades en la Memòria d'aquest Projecte.

En cas que no es tractin en la Memòria aquests aspectes de l'obra es realitzarà segons l'ús i el costum prèvia autorització de la Direcció Facultativa.

Els treballs s'executaran sota les ordres de la Direcció Facultativa, que estarà a càrrec del Tècnic designat pel Promotor.

Obligacions, drets i responsabilitats:

El Tècnic Director, té autoritat plena per a la interpretació dels projectes, modificacions necessàries d'aquests i els seus detalls complementaris. El Tècnic Director, sota la seva personal responsabilitat, podrà imposar el seu criteri en tots els aspectes de l'execució de l'obra, fins i tot en aquells reservats a altres Tècnics, que podran exigir que se'ls formalitzi per escrit les ordres en aquest sentit.

També té obligació de desenvolupar tots els treballs, càlculs, plànols, etc., que es precisin per poder realitzar correctament l'obra, visitar-la amb una freqüència apropiada al ritme de la construcció de forma que conegui perfectament totes les etapes, així com d'informar al consistori de la seva marxa.

La responsabilitat del Tècnic Director es deriva de les solucions donades pels imprevistos o canvis a l'obra, dels complements de definició del projecte i de les dades i documents subministrats per efectuar els tràmits legals i administratius que l'obra comporta.

S'exceptuarà de la responsabilitat del Tècnic aquella que es derivi d'un canvi d'ús, realitzat sense el seu coneixement i consentiment i les modificacions posteriors al certificat final de l'obra. Tampoc és responsable el Tècnic Director de l'incompliment de les normes de seguretat adoptades.

Acceptació dels materials:

El Tècnic Director, pot no acceptar els materials emprats a l'obra, si al seu criteri, no s'adapten a allò especificat en el Plec de Condicions, estan mal executades o presenten vicis.

Refús del personal:

El Tècnic Director al seu criteri, ordenarà al contractista que separi de l'obra al personal que, amb la seva actitud posi traves a la bona marxa dels treballs.

Obra mal executada:

El Tècnic Director, obligarà al constructor a efectuar les demolicions que cregui necessàries, ja sigui en el curs de l'execució o finalment, si adverteix vicis ocults, mala realització o solucions no acceptades per ell a l'obra. Aquestes parts seran reconstruïdes d'acord amb allò contractat i tot això a expenses del Constructor.

Recepció de l'obra:

El Tècnic Director, no acceptarà cap recepció total o parcial de l'obra, si no s'ha executat d'acord a allò ordenat o adverteix vicis en aquesta.

Visites d'obra:

El Tècnic Director, podrà visitar l'obra en qualsevol moment podent exigir la presència de qualsevol Tècnic que hi intervingui així com la del propietari.

Llibre d'ordres:

El Tècnic Director, podrà exigir l'existència d'un llibre d'ordres on anotarà les que cregui convenients per a bona marxa de l'obra i en definitiva, totes les que cregui necessàries perquè els treballs es portin a fi, d'acord i en harmonia amb els documents del projecte.

1.14. Començament, ritme, termini i condicions generals d'execució de les obres

L'adjudicatari haurà de sotmetre a l'aprovació de la Direcció d'Obra, abans de l'inici de les obres, un Pla d'Obra amb especificació dels terminis parcials de les diferents unitats d'obra compatibles amb el termini total d'execució.

Un cop aprovat aquest Pla, s'incorporarà al Plec de Condicions del Projecte, adquirint per tant, caràcter contractual.

El Contractista presentarà, així mateix, una relació completa dels Serveis i maquinària que es compromet a utilitzar en cadascuna de les etapes del Pla, quedant adscrits a l'obra aquests mitjans, sense que el Contractista els pugui retirar si manca l'autorització del Promotor.

Si per circumstàncies d'ordre tècnic o facultatiu, el Tècnic Director estima convenient establir algunes variants al Pla d'Obra, el Contractista o Industrial adjudicatari es subjectarà a aquestes ordres.

1.15. Obres defectuoses

El contractista, com és natural, ha d'utilitzar materials que compleixin les condicions generals exigides en el Plec de Condicions, i realitzar tots els treballs contractats d'acord amb l'especificat en aquest document.

Es per això que fins que no es faci la recepció definitiva de l'obra, el contractista és l'únic responsable de l'execució dels treballs que ha contractat i de les faltes i defectes que en l'obra pugin existir, per la seva mala execució o per la mala qualitat dels material utilitzats o aparells col·locats, sense que pugui servir d'excusa, ni li atorgui dret algun, la circumstancia de que l'Arquitecte, Enginyer o els seus auxiliars, no li hagi cridat l'atenció, ni tampoc el fet de que hagin estat valorades les certificacions parcials de l'obra, que sempre es suposa que s'eleven y abonen a bon compte. Així mateix ser d'us responsable la correcta conservació de les diferents parts de l'obra, una vegada executades, fins al seu lliurament.

Com a conseqüència de l'anterior exposat, quant l'Arquitecte, Enginyer o els seus representats en l'obra avisin de vicis o defectes en els treballs efectuats, o que les materials empleats no reuneixin les condicions fixades, ja sigui durant el curs de l'execució dels treballs o finalitzats aquests i abans de verificar-se la recepció definitiva, es podrà disposar que les aparats defectuoses siguin demolides i reconstruïdes d'acord amb el fixat i en tot ell exposat en el contracte.

El suposat de que la reparació de l'obra, d'acord amb el projecte, o la seva demolició, no fos tècnic possiblement, s'actuaria sobre la devaluació econòmica de les unitats en qüestió, en quantia proporcional a la importància dels defectes i en relació al grau d'acabat de l'obra.

En el cas de la reiteració en l'execució de les unitats defectuoses, o quant aquestes siguin de gran importància, la propietat podrà optar, previ assessorament de la D.F., per a la rescissió del contracte sense perjudici de les penalitzacions que pugui imposar el contractista amb concepte d'indemnització.

1.16. Recepció de les obres

Segons Reial Decret 1098/2001, pel qual s'aprova el Reglament General de la Llei de Contractes de les Administracions Públiques

Article 222. Compliment dels contractes i recepció

1. El contracte s'entén complert pel contractista quan aquest hagi realitzat, d'acord amb els termes d'aquest i a satisfacció de l'Administració, la totalitat de la prestació.

2. En tot cas, la constatació exigeix per part de l'Administració un acte formal i positiu de recepció o conformitat dins del mes següent al lliurament o realització de l'objecte del contracte, o en el termini que es determini en el plec de clàusules administratives particulars per raó de les seves característiques. A la Intervenció de l'Administració corresponent se li ha de comunicar, quan sigui preceptiu, la data i el lloc de l'acte, per a la seva eventual assistència en exercici de les seves funcions de comprovació de la inversió.

3. En els contractes s'ha de fixar un termini de garantia a comptar de la data de recepció o conformitat, transcorregut el qual sense objeccions per part de l'Administració, llevat dels supòsits en què s'estableixi un altre termini en aquesta Llei o en altres normes, queda extingida la responsabilitat del contractista. S'exceptuen del termini de garantia els contractes en què per la seva naturalesa o característiques no sigui necessari, cosa que s'ha de justificar degudament en l'expedient de contractació, i consignar-ho expressament en el plec.

4. Excepte en els contractes d'obres, que es regeixen pel que disposa l'article 235, dins el termini d'un mes, a comptar de la data de l'acta de recepció o conformitat, s'ha d'acordar i notificar al contractista la liquidació corresponent del contracte i abonar-li, si s'escau, el saldo resultant. Si es produeix demora en el pagament del saldo de liquidació, el contractista té dret a percebre els interessos de demora i la indemnització pels costos de cobrament en els termes que preveu la Llei 3/2004, de 29 de desembre,

per la qual s'estableixen mesures de lluita contra la morositat en les operacions comercials.

Article 235. Recepció i termini de garantia

1. A la recepció de les obres quan finalitzin i als efectes que estableix l'article 222.2 ha de concórrer el responsable del contracte a què es refereix l'article 52 d'aquesta Llei, si s'ha nomenat, o un facultatiu designat per l'Administració representant d'aquesta, el facultatiu encarregat de la direcció de les obres i el contractista assistit, si ho considera oportú, del seu facultatiu.

Dins el termini de tres mesos comptats a partir de la recepció, l'òrgan de contractació ha d'aprovar la certificació final de les obres executades, que ha de ser abonada al contractista a compte de la liquidació del contracte en el termini que preveu l'article 216.4 d'aquesta Llei.

2. Si les obres es troben en bon estat i d'acord amb les prescripcions previstes, el funcionari tècnic designat per l'Administració contractant i representant d'aquesta les ha de donar per rebudes i aixecar l'acta corresponent; s'inicia llavors el termini de garantia.

Quan les obres no es trobin en estat en ser rebudes s'ha de fer constar així en l'acta, i el director de les obres ha d'assenyalar els defectes observats i detallar les instruccions necessàries, i fixar un termini per posar-hi remei. Si transcorregut el termini el contractista no ho ha efectuat, se li pot concedir un altre termini improrrogable o declarar resolt el contracte.

3. El termini de garantia s'ha d'establir en el plec de clàusules administratives particulars atenent la naturalesa i complexitat de l'obra i no pot ser inferior a un any llevat de casos especials.

Dins el termini de quinze dies anteriors al compliment del termini de garantia, el director facultatiu de l'obra, d'ofici o a instància del contractista, ha de redactar un informe sobre l'estat de les obres. Si aquest és favorable, el contractista queda rellevat de tota responsabilitat, tret del que disposa l'article següent, i s'ha de procedir a la devolució o cancel·lació de la garantia, a la liquidació del contracte i, si s'escau, al pagament de les obligacions pendents que s'ha d'efectuar en el termini de seixanta dies. En cas que l'informe no sigui favorable i els defectes observats siguin deguts a deficiències en l'execució de l'obra i no a l'ús del que s'ha construït, durant el termini de garantia, el director facultatiu ha de dictar les instruccions oportunes al contractista per a la deguda reparació del que s'ha construït, i concedir-li un termini per a això durant el qual continua encarregat de la conservació de les obres, sense dret a percebre cap quantitat per ampliació del termini de garantia.

4. No obstant això, en les obres la perdurabilitat de les quals no tingui finalitat pràctica com les de sondejos i prospeccions que hagin resultat infructuoses o que per la seva naturalesa exigeixin treballs que excedeixin el concepte de mera conservació com els de dragatges no s'ha d'exigir termini de garantia.

5. Poden ser objecte de recepció parcial aquelles parts d'obra susceptibles de ser executades per fases que puguin ser lliurades a l'ús públic, segons el que estableix el contracte.

6. Sempre que per raons excepcionals d'interès públic degudament motivades a l'expedient l'òrgan de contractació acordi l'ocupació efectiva de les obres o la seva posada en servei per a l'ús públic, fins i tot sense el compliment de l'acte formal de recepció, des que concorrin les circumstàncies esmentades es produeixen els efectes i les conseqüències propis de l'acte de recepció de les obres i en els termes en què reglamentàriament s'estableixin.

1.17. Període de prova o garantia

La Direcció de l'Obra realitzarà o ordenarà totes les proves i assaigs dels materials, mecanismes, instal·lacions, aparells i obra executada, que estimi necessaris per a la comprovació de les condicions que han de complir.

Les despeses que s'originin seran a compte del Contractista, fins a un import màxim de l'1% del pressupost de l'obra, excepte que el plec de condicions particulars del procediment de licitació de les obres indiqui el contrari.

1.18. Condicions de caràcter econòmic

1.18.1. Garanties

El termini de garantia serà a càrrec del contractista el qual queda fixat en un any, comptant a partir de la data de recepció provisional.

Durant aquest termini, la conservació i reparació de les obres que especifica el contracte, corren a càrrec del contractista.

1.18.2. Preus contradictoris

Quant el contracte estigui tancat i es detectin preus contradictoris és seguiran els fixats segons el projecte sempre notificant-ho a la D.F., en cas contrari es notificarà a la D.F. per tal de prendre les mesures correctores.

1.18.3. Valoració, mesura i abonament dels treballs

Els amidaments i abonaments de les obres s'efectuaran seguint les unitats d'obra fixades en el Pressupost, document núm. 4.

Aquests amidaments els realitzarà periòdicament la Direcció, podent presenciar el Contractista o el seu delegat la realització d'aquest.

1.18.4. Revisió de preus

L'adjudicatari no tindrà dret a revisió de preus, per cap motiu ni concepte, llevat que el Plec de Condicions Econòmic - Administratives, disposi el contrari.

1.18.5. Penalitzacions

Les penalitzacions es fixaran quant és firmi el contracte entre la propietat o el seu representat legal i el contractista. Les penalitzacions, acceptades per ambdues parts, seran notificades a totes les parts implicades i a la D.F.

1.18.6. Assegurances i conservació de les obres

El contractista estarà obligat a presentar en el moment de l'inici de les obres, degudament formalitzada, una PÒLISSA D'ASSEGURANCES A TOT RISC de la construcció pel període d'un any a comptar des de la signatura del contracte i que cobreixi la totalitat de les obres.

2. PRESCRIPCIONS TÈCNIQUES GENERALS

2.1. P PARTIDES D'OBRA I CONJUNTS

2.1.1. P3 FONAMENTS, CONTENCIONS I TÚNELS

2.1.1.1. P31 RASES I POUS

2.1.1.1.1. P312- FORMIGONAMENT DE RASES I POUS

P312-MG5Z Form.rases/pous fonam.,formigó en massa HM-25/F/20/ x0 quant.ciment 275kg/m3, aigua/ciment =< 0.6,camió

Especificació

SPB

1.- DEFINICIÓ I CONDICIONS DE LES PARTIDES D'OBRA EXECUTADES

Formigonament d'estructures i elements estructurals, amb formigó en massa, armat, per a pretensar, formigó autocompactant i formigó lleuger, de central o elaborat a l'obra en planta dosificadora, que compleixi les prescripcions del CODI ESTRUCTURAL, abocat directament des de camió, amb bomba o amb cubilot, i operacions auxiliars relacionades amb el formigonament i la cura del formigó.
S'han considerat els elements a formigonar següents:
- Rases i pous

L'execució de la unitat d'obra inclou les operacions següents:
Formigonament:
- Preparació de la zona de treball
- Humectació de l'encofrat
- Abocada del formigó
- Compactació del formigó mitjançant vibratge, en el seu cas
- Curat del formigó

CONDICIONS GENERALS:

En l'execució de l'element s'han de complir les prescripcions establertes en la normativa aplicable, en especial les que fan referència a la durabilitat del formigó i les armadures (article 43 del CODI ESTRUCTURAL) en funció de les classes d'exposició.
El formigó estructural ha de fabricar-se en centrals específiques
En cap cas es tolerarà la col·locació en obra de masses que acusin principi d'adormiment.
El formigó col·locat no ha de tenir disgregacions o buits a la massa.
Després del formigonament les armadures han de mantenir la posició prevista a la DT.
La secció de l'element no ha de quedar disminuïda en cap punt per la introducció d'elements de l'encofrat ni d'altres.
La DF comprovarà l'absència de defectes significatius en la superfície de formigó. En cas de considerar els defectes inadmissibles d'acord amb el projecte la DF valorarà la reparació.
L'element acabat ha de tenir una superfície uniforme, sense irregularitats.
Si la superfície ha de quedar vista ha de tenir, a més, una coloració uniforme sense regalims, taques, o elements adherits.
En el cas d'utilitzar matacà, les pedres han de quedar distribuïdes uniformement dins de la massa de formigó sense que es toquin entre elles.
La resistència característica del formigó es comprovarà d'acord amb l'article 57 del capítol 13 del CODI ESTRUCTURAL.
Les toleràncies en el recobriment i la posició de les armadures han de complir l'especificat a l'UNE 36831.
No s'accepten toleràncies en el replanteig d'eixos en l'execució de fonaments de mitgeres, buits d'ascensor, passos d'instal·lacions, etc., fora que ho autoritzi explícitament la DF.

RASES I POUS:

Toleràncies d'execució:
- Desviació en planta, del centre de gravetat: < 2% dimensió en la direcció considerada, ± 50 mm
- Nivells:
  - Cara superior del formigó de neteja: + 20 mm, - 50 mm
  - Cara superior del fonament: + 20 mm, - 50 mm
  - Gruix del formigó de neteja: - 30 mm
- Dimensions en planta:
  - Fonaments encofrats: + 40 mm; -20mm
  - Fonaments formigonats contra el terreny (D:dimensió considerada):
    - D <= 1 m: + 80 mm; -20mm
    - 1 m < D <= 2,5 m: + 120 mm , -20mm
    - D > 2,5 m: + 200 mm , -20mm
- Secció transversal (D:dimensió considerada):
  - En tots els casos: + 5%(<= 120 mm), - 5%(<= 20 mm)
  - D <= 30 cm: + 10 mm, - 8 mm
  - 30 cm < D <= 100 cm: + 12 mm, - 10 mm
  - 100 cm < D: + 24 mm, - 20 mm
- Planor:
  - Formigó de neteja: ± 16 mm/2 m
  - Cara superior del fonament: ± 16 mm/2 m
  - Cares laterals (fonaments encofrats)± 16 mm/2 m

Les toleràncies d'execució han de complir l'especificat en el punt 5 de l'annex 14 del CODI ESTRUCTURAL.

2.- CONDICIONS DEL PROCÉS D'EXECUCIÓ

FORMIGONAMENT:

Si la superfície sobre la que s'ha de formigonar ha sofert gelada, s'ha d'eliminar prèviament la part afectada.
La temperatura dels elements on s'aboca el formigó ha de ser superior als 0°C.
El formigó s'ha de posar a l'obra abans que comenci l'adormiment, i a una temperatura >= 5°C.
La temperatura per a formigonar ha d'estar entre 5°C i 40°C. El formigonament s'ha de suspendre quan es prevegi que durant les 48 h següents la temperatura pot ser inferior a 0°C. Fora d'aquests límits, el formigonament requereix precaucions explícites i l'autorització de la DF En aquest cas, s'han de fer provetes amb les mateixes condicions de l'obra, per a poder verificar la resistència realment assolida.
Si l'encofrat és de fusta, ha de tenir la humitat necessària per tal que no absorbeixi l'aigua del formigó.
No s'admet l'alumini en motlles que hagin d'estar en contacte amb el formigó.
Segons el capítol 11 article 48.3 del CODI ESTRUCTURAL, s'admet l'alumini en motlles que hagin d'estar en contacte amb el formigó sempre que pugui facilitar-se a la DF un certificat, elaborat per una entitat de control i signat per una persona física, que els panells emprats han estat sotmesos amb anterioritat a un tractament de protecció superficial que evitar la reacció amb els álcalis del ciment.
No es procedirà al formigonat fins que la DF doni el vist-i-plau havent revisat armadures col·locades en posició definitiva.
La DF comprovarà l'absència de defectes significatius en la superfície de formigó. En cas de considerar els defectes inadmissibles d'acord amb el projecte la DF valorarà la reparació.
No es col·locarà en obra capes o tongades de formigó amb un gruix superior al que permeti una compactació completa de la massa
Si l'abocada del formigó es fa amb bomba, la DF ha d'aprovar la instal·lació de bombeig prèviament al formigonament.

No pot transcórrer més d'1,5 hora des de la fabricació del formigó fins el formigonament, a menys que la DF ho cregui convenient per aplicar medis que retardin l'adormiment.
No s'han de posar en contacte formigons fabricats amb tipus de ciments incompatibles entre ells.
L'abocada s'ha de fer des d'una alçària petita i sense que es produeixin disgregacions.
La compactació del formigó es realitzarà mitjançant processos adequats a la consistència de la mescla i de manera que s'eliminin forats i s'eviti la segregació.
S'ha de garantir que durant l'abocat i compactat del formigó no es produeixen desplaçaments de l'armadura.
La velocitat de formigonament ha de ser suficient per assegurar que l'aire no quedi agafat i assenti el formigó.
El formigonament s'ha de suspendre en cas de pluja o de vent fort. Eventualment, la continuació dels treballs, en la forma que es proposi, ha de ser aprovada per la DF.
En cap cas s'ha d'aturar el formigonament si no s'ha arribat a un junt adequat.
Els junts de formigonament han de ser aprovats per la DF abans del formigonat del junt.
En tornar a iniciar el formigonament del junt s'ha de retirar la capa superficial de morter, deixant els granulats al descobert i el junt net. Per a fer-ho no s'han d'utilitzar productes corrosius.
Abans de formigonar el junt s'ha d'humitejar, evitant que es facin tolls d'aigua en el junt.
Es poden utilitzar productes específics (com les resines epoxi) per a l'execució de junts sempre que es justifiqui i es supervisi per la DF.
Un cop reblert l'element no s'ha de corregir el seu aplomat, ni el seu anivellament.
Durant l'adormiment i primer període d'enduriment del formigó cal assegurar el manteniment de la humitat de l'element de formigó mitjançant el curat adequat.
Durant l'adormiment s'han d'evitar sobrecàrregues i vibracions que puguin provocar la fissuració de l'element.

FORMIGÓ ESTRUCTURAL:

La compactació s'ha de realitzar per vibratge. El gruix màxim de la tongada depèn del vibrador utilitzat. S'ha de vibrar fins que s'aconsegueixi una massa compacta i sense que es produeixin disgregacions.
El vibratge ha de fer-se més intens a les zones d'alta densitat d'armadures, a les cantonades i als paraments.

3.- UNITAT I CRITERI D'AMIDAMENT

FORMIGONAMENT:

m3 de volum amidat segons les especificacions de la DT, amb aquelles modificacions i singularitats acceptades prèviament i expressament per la DF.

4.- NORMATIVA DE COMPLIMENT OBLIGATORI

Real Decreto 470/2021, de 29 de junio, por el que se aprueba el Código Estructural.

5.- CONDICIONS DE CONTROL D'EXECUCIÓ I DE L'OBRA ACABADA

CONTROL D'EXECUCIÓ. OPERACIONS DE CONTROL:

Els punts de control més destacables són els següents:
- Aprovació del pla de formigonat presentat pel contractista.
- Inspecció visual de totes les excavacions abans de la col·locació de les armadures, amb observació de l'estat de neteja i entrada d'aigua en tot el recinte.
- Presa de coordenades i cotes de totes les unitats d'obra abans del formigonat.
- Observació de la superfície sobre la que s'ha d'estendre el formigó i de les condicions d'encofrat. Mesura de les dimensions de totes les unitats estructurals d'obra, entre els encofrats, abans de formigonar.
- Verificació de la correcta disposició de l'armat i compliment dels recobriments, comprovació de les mesures adoptades per evitar moviments de l'armat durant el formigonat.
- Inspecció del procés de formigonat amb control, entre altres aspectes, de la temperatura i condicions ambientals (veure mesures preventives en cas de mala climatologia).

- Control del desencofrat i del procés i condicions de curat.
- Presa de coordenades i cotes dels punts que hagin de rebre prefabricats, després del formigonat.

CONTROL DE RECEPCIÓ DE MATERIALS I CRITERIS DE PRESA DE MOSTRES:

Els controls es realitzaran segons les indicacions de la DF, sota l'Article 57 del Capítol 13 i els articles 63, 64, 65, 66, 68 i 69 del Capítol 14 del CODI ESTRUCTURAL.

CONTROL D'EXECUCIÓ. INTERPRETACIÓ DE RESULTATS I ACTUACIONS EN CAS D'INCOMPLIMENT:

No es podrà iniciar el formigonat d'un element sense la corresponent aprovació de la DF.

CONTROL DE L'OBRA ACABADA. OPERACIONS DE CONTROL:

Els punts de control més destacables són els següents:
Inspecció visual de la unitat finalitzada i control de les condicions geomètriques d'acabat, segons l'Article 71 i 72 del Capítol 14 del CODI ESTRUCTURAL. Les toleràncies admeses per a l'acceptació dels elements, llevat d'especificacions particulars de la DF, seran les indicades en l'apartat 5 de l'Annex 14 del CODI ESTRUCTURAL.
- Assaigs d'informació complementària.
De les estructures projectades i construïdes en les que els materials i l'execució hagin assolit la qualitat prevista, comprovada mitjançant els controls preceptius, sols necessiten sotmetre's a assaigs d'informació i en particular a proves de càrrega, les incloses en els següents supòsits:
- Quan així ho disposi les Instruccions, reglaments específics d'un tipus d'estructura o el plec de prescripcions tècniques particulars.
- Quan degut a caràcter particular de l'estructura convingui comprovar que la mateixa reuneix certes condicions específiques. En aquest cas el plec de prescripcions tècniques particulars establirà els assaigs oportuns que s'han de realitzar, indicant amb tota precisió la forma de realitzar-los i la manera d'interpretar els resultats.
- Quan a judici de la Direcció Facultativa existeixin dubtes raonables sobre la seguretat, funcionalitat o durabilitat de l'estructura.

CONTROL DE L'OBRA ACABADA. CRITERIS DE PRESA DE MOSTRES:

Els controls es realitzaran segons les indicacions de la DF, sota l'Article 57 del Capítol 13 i els articles 63, 64, 65, 66, 68 i 69 del Capítol 14 del CODI ESTRUCTURAL.

CONTROL DE L'OBRA ACABADA. INTERPRETACIÓ DE RESULTATS I ACTUACIONS EN CAS D'INCOMPLIMENT:

B06F1-LLTZ Formigó en massa HM-25/F/20/ x0 quant.ciment 275kg/m3, aigua/ciment =< 0.6

Especificació

1.- DEFINICIÓ I CONDICIONS DELS ELEMENTS

Formigó amb o sense addicions (cendres volants o fum de sílice), elaborat en una central formigonera legalment autoritzada d'acord amb el títol 4t. de la llei 21/1992 de 16 de juliol d'indústria i el Real Decret 559/2010, de 7 de maig.

CARACTERÍSTIQUES DELS FORMIGONS D'ÚS ESTRUCTURAL:

Els components del formigó, la seva dosificació, el procés de fabricació i el transport han d'estar d'acord amb les prescripcions del CODI ESTRUCTURAL.
La designació del formigó fabricat en central es pot fer per propietats o per dosificació i s'expressarà, com a mínim, la següent informació:
- Consistència
- Grandària màxima del granulat
- Tipus d'ambient al que s'exposarà el formigó
- Resistència característica a compressió per als formigons designats per propietats

- Contingut de ciment expressat en kg/m3, per als formigons designats per dosificació
- La indicació de l'ús estructural que ha de tenir el formigó: en massa, armat o pretesat

La designació per propietats s'ha de fer d'acord amb el format: T-R/C/TM/A

- T: Indicatiu que serà HM per al formigó en massa, HA pel formigó armat, i HP per al formigó pretesat
- R: Resistència característica a compressió, en N/mm2 (20-25-30-35-40-45-50-55-60-70-80-90-100)
- C: Lletra indicativa del tipus de consistència: L Líquida, F fluida, B tova, P plàstica i S seca
- TM: Grandària màxima del granulat en mm.
- A: Designació de l'ambient al que s'exposarà el formigó

En els formigons designats per propietats, el subministrador ha d'establir la composició de la mescla del formigó, garantint al peticionari les característiques especificades de grandària màxima del granulat, consistència i resistència característica, així com les limitacions derivades del tipus d'ambient especificat (contingut de ciment i relació aigua/ciment).

En els formigons designats per dosificació, el peticionari es responsable de la congruència de les característiques especificades de grandària màxima del granulat, consistència i contingut en ciment per metre cúbic de formigó, i el subministrador les haurà de garantir, indicant també, la relació aigua/ciment que ha emprat.

En els formigons amb característiques especials o d'altres de les especificades a la designació, les garanties i les dades que el subministrador hagi d'aportar, s'han d'especificar abans de l'inici del subministrament.

El formigó ha de complir amb les exigències de qualitat que estableix l'article 43.2 del CODI ESTRUCTURAL.

Si el formigó està destinat a una obra amb armadures pretesades, podrà contenir cendres volants sense que aquestes excedeixin el 20% del pes del ciment, i si es tracta de fum de silici no podrà excedir el 10%

Si el formigó està destinat a obres de formigó en massa o armat, la DF pot autoritzar l'us de cendres volants o fum de silici per la seva confecció. En estructures d'edificació, si s'utilitzen cendres volants no han de superar el 35% del pes del ciment. Si s'utilitza fum de silici no ha de superar el 10% del pes del ciment. La quantitat mínima de ciment s'especifica a l'article 43.2.1 del CODI ESTRUCTURAL.

La central que subministri formigó amb cendres volants realitzarà un control sobre la producció segons l'art. 32 del CODI ESTRUCTURAL i ha de posar els resultats de l'anàlisi a l'abast de la DF, o disposarà d'un distintiu de qualitat oficialment reconegut

Les cendres volants han de complir en qualsevol cas les especificacions de la norma UNE_EN 450.

Els additius hauran de ser del tipus que estableix l'article 31.2 del CODI ESTRUCTURAL i complir l'UNE EN 934-2

En cap cas la proporció en pes de l'additiu no ha de superar el 5% del pes del ciment utilitzat.

Classificació dels formigons per la seva resistència a compressió:

- Si fck <= 50 N/mm2 , resistència standard
- Si fck > 50 N/mm2 , alta resistència

Valor mínim de la resistència:

- Formigons en massa >= 20 N/mm2
- Formigons armats o pretesats >= 25 N/mm2

Tipus de ciment:

- Formigó en massa: Ciments comuns excepte els tipus CEM II/A-Q, CEM II/B-Q, CEM II/A-W, CEM II/B-W, CEM II/A-T, CEM II/B-T i CEM III/C (UNE-EN 197-1), Ciments per a usos especials ESP VI-1 (UNE 80307).
- Formigó armat: Ciments comuns excepte els tipus CEM II/A-Q, CEM II/B-Q, CEM II/A-W, CEM II/B-W, CEM II/A-T, CEM II/B-T, CEM III/C i CEM V/B (UNE-EN 197-1).
- Formigó pretesat: Ciments comuns tipus CEM I, CEM II/A-D, CEM II/A-V, CEM II/A-P i CEM II/A-M(V,P) (UNE-EN 197-1).

- Es considera inclòs dins dels ciments comuns els ciments blancs (UNE 80305).
- Es consideren inclosos els ciments de característiques addicionals com els resistents als sulfats i/o a l'aigua de mar (UNE 80303-1 i UNE 80303-2), i els de baix calor d'hidratació (UNE-EN 14216).

Classe del ciment: 32,5 N

Densitats dels formigons:

- Formigons en massa (HM):
  - 2.250 kg/m3 si fck <=40 N/mm2
  - 2.300 kg/m3 si fck > 40 N/mm2

Formigons armats i pretensats (HA-HP): 2400 kg/m3

El contingut mínim de ciment ha d'estar d'acord amb les prescripcions del CODI ESTRUCTURAL, en funció de la classe d'exposició (taula 43.2.1.a). La quantitat mínima de ciment considerant el tipus d'exposició més favorable ha de ser:

- Obres de formigó en massa: >= 200 kg/m3
- Obres de formigó armat: >= 250 kg/m3
- Obres de formigó pretesat: >= 275 kg/m3
- A totes les obres: <= 500 kg/m3

La relació aigua/ciment ha d'estar d'acord amb les prescripcions del CODI ESTRUCTURAL, en funció de la classe d'exposició (taula 43.2.1.a). La relació aigua/ciment considerant el tipus d'exposició més favorable ha de ser:

- Formigó en massa: <= 0,65
- Formigó armat: <= 0,65
- Formigó pretesat: <= 0,60

Assentament en el con d'Abrams (UNE EN 12350-2):

- Consistència seca: 0 - 20 mm
- Consistència plàstica: 30 - 40 mm
- Consistència tova: 50 - 90 mm
- Consistència fluida: 100-150 mm
- Consistència líquida: 160-200 mm

La consistència (L) líquida només es podrà aconseguir mitjançant additiu superfluidificant

Ió clor total aportat per components d'un formigó no pot superar:

- Pretensat: <= 0,2% pes de ciment
- Armat: <= 0,4% pes de ciment
- En massa amb armadura de fissuració: <= 0,4% pes de ciment

Quantitat total de fins (sedàs 0,063) al formigó, corresponents als granulats i al ciment:

- Si l'aigua és standard: < 200 kg/m3
- Si l'aigua és reciclada: < 210 kg/m3
- Toleràncies:
- Assentament en el con d'Abrams:
  - Consistència seca: ± 1 cm
  - Consistència plàstica: ± 1 cm
  - Consistència tova: ± 1 cm
  - Consistència fluida: ± 1 cm
  - Consistència líquida: ± 1 cm

FORMIGONS PER A PILOTS FORMIGONATS "IN SITU"

Tamany màxim del granulat. El més petit dels següents valors:

- <= 32 mm
- <= 1/4 separació entre barres d'acer longitudinals

Dosificacions de pastat:

- Contingut de ciment:
  - Formigons abocats en sec: >= 325 kg/m3
  - Formigons submergits: >= 375 kg/m3
- Relació aigua-ciment (A/C): < 0,6

- Contingut de fins d <0,125 (ciment inclòs):
  - Granulat gruixut d > 8 mm: >= 400 kg/m3
  - Granulat gruixut d <= 8 mm: >= 450 kg/m3

Consistència del formigó:

Assentament con d'Abrams(mm)	Condicions d'ús
130 <= H <= 180	- Formigó abocat en sec
H >= 160	- Formigó bombejat, submergit o abocat sota aigua amb tub tremie
H >= 180	- Formigó submergit, abocat sota fluid estabilitzador amb tub tremie

El formigó ha de tenir la docilitat i fluïdesa adequada, i aquests valors s'han de mantenir durant tot el procés de formigonat, per tal d'evitar embussos als tubs de formigonar.

FORMIGONS PER A PANTALLES FORMIGONADES "IN SITU"

Contingut mímin de ciment en funció de la grandària màxima del granulat:

Grandària màxima del granulat(mm)	Contingut mínim de ciment(kg)
32	350
25	370
20	385
16	400

Grandària màxima del granulat. El més petit dels següents valors:

- <= 32 mm
- <= 1/4 separació entre barres d'acer longitudinals

Dosificacions de pastat:

- Contingut de ciment en pantalles contínues de formigó armat:
  - Formigons abocats en sec: >= 325 kg/m3
  - Formigons submergits: >= 375 kg/m3
- Relació aigua-ciment: 0,45 < A/C < 0,6
- Contingut de fins d <=0,125 mm (ciment inclòs):
  - Granulat gruixut D <= 16 mm: <= 450 kg/m3
  - Granulat gruixut D > 16 mm: = 400 kg/m3
- Assentament al con d'Abrams: 160 < A < 220 mm

El formigó ha de tenir la docilitat i fluïdesa adequada, i aquests valors s'han de mantenir durant tot el procés de formigonat, per tal d'evitar embussos als tubs de formigonar.

FORMIGÓ PER A PAVIMENTS

La fabricació del formigó no es podrà iniciar fins que la DF no hagi aprovat la fórmula de treball i el corresponent tram de prova (apartat d'execució). Aquesta fórmula inclourà:

- La identificació de cada fracció d'àrid i la seva proporció ponderal en sec
- La granulometria de la mescla d'àrids per als tamisos 40 mm; 25 mm; 20 mm; 12,5 mm; 8 mm; 4 mm; 2 mm; 1 mm; 0,500 mm; 0,250 mm; 0,125 mm; i 0,063 mm UNE EN 933-2.
- La dosificació de ciment, aigua i, si és el cas de cada additiu, referides a amassada
- La resistència característica a flexotracció a 7 i a 28 dies.
- La consistència del formigó fresc, i el contingut d'aire ocluït.

El pes total de partícules que passen pel tamís 0,125 mm UNE EN 933-2 no serà major de 450 kg/m3, inclòs el ciment.
Contingut de ciment: >= 300 kg/m3
Relació aigua/ciment: <= 0,46
Assentament en el con d'Abrams (UNE 12350-2): 2 - 6 cm
Proporció d'aire ocluït (UNE 12350-7): <= 6%
En zones sotmeses a nevades o gelades serà obligatòria la utilització d'un inclusor d'aire, i en aquest cas, la proporció d'aire ocluit en el formigó fresc no serà inferior al 4,5 % en volum.
Toleràncies:
Assentament en el con d'Abrams: ± 1 cm

2.- CONDICIONS DE SUBMINISTRAMENT I EMMAGATZEMATGE

Subministrament: En camions formigonera.
Queda expressament prohibit l'addició al formigó de qualsevol quantitat d'aigua o altres substàncies que puguin alterar la composició original.
Emmagatzematge: No es pot emmagatzemar.

3.- UNITAT I CRITERI D'AMIDAMENT

Unitat d'amidament: la indicada a la descripció de l'element
Criteri d'amidament: quantitat necessària subministrada a l'obra

4.- NORMATIVA DE COMPLIMENT OBLIGATORI

Real Decreto 470/2021, de 29 de junio, por el que se aprueba el Código Estructural.

2.1.1.1.2. P310- ARMADURA DE RASES I POUS

P310-D51I Arm.rases i pous AP500S barres corrug. Dcom a màxim 16 mm

Especificació

SPB

1.- DEFINICIÓ I CONDICIONS DE LES PARTIDES D'OBRA EXECUTADES

Muntatge i col·locació de l'armadura formada per barres corrugades, malla electrosoldada o conjunt de barres i/o malles d'acer, en formació d'armadura passiva d'elements estructurals de formigó, a l'excavació, a l'encofrat o ancorades a elements de formigó existents, o soldades a perfils d'acer.
S'han considerat les armadures per als elements següents:
- Fonaments

L'execució de la unitat d'obra inclou les operacions següents:
- Preparació de la zona de treball
- Tallat i doblegat de l'armadura
- Neteja de les armadures
- Neteja del fons de l'encofrat
- Col·locació dels separadors
- Muntatge i col·locació de l'armadura
- Subjecció dels elements que formen l'armadura
- Subjecció de l'armadura a l'encofrat

CONDICIONS GENERALS:

Per a l'elaboració, manipulació i muntatge de les armadures s'ha de seguir les indicacions del CODI ESTRUCTURAL i l'UNE 36831.
Els diàmetres, la forma, les dimensions i la disposició de les armadures han de ser les que s'especifiquen a la DT. El nombre de barres no ha de ser mai inferior a l'especificat a la DT.
Les barres no han de tenir defectes superficials ni esquerdes.

Les armadures han de ser netes, no han de tenir òxid no adherent, pintura, greix ni d'altres substàncies que puguin perjudicar a l'acer, al formigó o a l'adherència entre ells.
La disposició de les armadures ha de permetre un formigonament correcte de la peça, de manera que totes les barres quedin recobertes de formigó.
En barres situades per capes, la separació entre elles ha de permetre el pas d'un vibrador intern.
La secció equivalent de les barres de l'armadura no ha de ser inferior al 95,5% de la secció nominal.
Els empalmaments entre barres han de garantir la transmissió de forces d'una barra a la següent, sense que es produeixin lesions en el formigó proper a la zona d'empalmament.
No hi ha d'haver més empalmaments dels que consten a la DT o autoritzi la DF.
Els empalmaments han de quedar allunyats de les zones on l'armadura treballa a la màxima càrrega.
Els empalmaments es poden realitzar per solapa o per soldadura.
Per a realitzar un altre tipus d'empalmament es requerirà disposar d'assaigs que demostrin que garanteixen de forma permanent una resistència a la ruptura no inferior a la de la menor de les dues barres que s'uneixen i que el moviment relatiu entre elles no sigui superior a 0,1 mm.
L'armat de la ferralla s'ha de realitzar mitjançant lligat amb filferro o per aplicació de soldadura no resistent. La disposició dels punts de lligat ha de complir l'especificat en l'apartat 49.4.3.1 del CODI ESTRUCTURAL.
La soldadura no resistent, ha de complir l'especificat en l'article 49.4.3.2 del CODI ESTRUCTURAL, seguint els procediments establerts en la UNE 36832.
La realització dels empalmaments pel que fa al procediment, la disposició dins la peça, la llargària dels solapaments i la posició dels diferents empalmaments en barres properes, ha de seguir les prescripcions del CODI ESTRUCTURAL a l'article 49.5.2.
A les solapes no s'han de disposar ganxos ni potes.
L'empalmament per soldadura s'ha de fer seguint les prescripcions de l'article 49.5.2.5 del CODI ESTRUCTURAL amb els procediments descrits en la UNE 36832.
No es poden disposar empalmaments per soldadura a les zones de forta curvatura de l'armadura.
Queda prohibida la soldadura d'armadures galvanitzades o amb recobriments epoxídics.
Els empalmaments mitjançant dispositius mecànics d'unió, s'han de realitzar segons les especificacions de la DT i les indicacions del fabricant, en qualsevol cas, s'ha de complir l'especificat en l'article 49.5.2.6 del CODI ESTRUCTURAL.
Les armadures han d'estar subjectades entre elles i a l'encofrat de manera que mantinguin la seva posició durant l'abocada i la compactació del formigó.
Les armadures d'espera han d'estar subjectades a l'engraellat dels fonaments.
La DF ha d'aprovar la col·locació de les armadures abans de començar el formigonament.
Per a qualsevol classe d'armadures passives, inclosos els estreps, el recobriment no ha de ser inferior, en cap punt, als valors determinats en la taula de l'apartat 44 del CODI ESTRUCTURAL, en funció de la classe d'exposició ambiental a que es sotmetrà el formigó armat, segons l'article 27.1 del CODI ESTRUCTURAL.
Els sistemes auxiliars per a l'armat de la peça formats per barres o filferros, encara que no formen part de l'armadura, han de complir els recobriments mínims, a efectes de garantir la durabilitat de la peça.
Distància lliure armadura parament: >= D màxim, >= 0,80 granulat màxim
(on: D diàmetre armadura principal o diàmetre equivalent)
Recobriment en peces formigonades contra el terreny: >= 70 mm
Distància lliure barra doblegada - parament: >= 2 D
La realització dels ancoratges de les barres al formigó, pel que fa a la forma, posició dins la peça i llargària de les barres ha de seguir les prescripcions del CODI ESTRUCTURAL a l'article 49.5.1.
Toleràncies d'execució:
- Llargària solapa: - 0 mm, + 50 mm
- Llargària d'ancoratge i solapa: -0,05L (<= 50 mm, mínim 12 mm), + 0,10 L (<=50 mm)
- Posició:

- En series de barres paral·leles: ± 50 mm
- En estreps i cèrcols: ± b/12 mm

(on b es el costat menor de la secció de l'element)
Les toleràncies en el recobriment i la posició de les armadures han de complir l'especificat a l'UNE 36831.

BARRES CORRUGADES:

Es poden col·locar en contacte tres barres, com a màxim, de l'armadura principal i quatre en el cas de peces comprimides, formigonades en posició vertical, on no sigui necessari realitzar empalmaments en les armadures.
El diàmetre equivalent del grup de les barres no ha de ser de més de 50 mm. (on diàmetre equivalent es el de la secció circular equivalent a la suma de les seccions de les barres que formen el grup).
Si la peça ha de suportar esforços de compressió i es formigona en posició vertical, el diàmetre equivalent no ha de ser de més de 70 mm.
No s'han de solapar barres de D >= 32 mm sense justificar satisfactòriament el seu comportament.
Els empalmaments per solapa de barres agrupades han de complir l'article 49.5.2.3 del CODI ESTRUCTURAL.
Es prohibeix l'empalmament per solapa en grups de quatre barres.
En la zona de solapament s'ha de disposar armadures transversals amb secció igual o superior a la secció de la barra solapada més gran.
Distància lliure vertical i horitzontal entre 2 barres aïllades consecutives: >= D màxim, >= 1,25 granulat màxim, >= 20 mm
Distància entre els centres dels empalmaments de barres consecutives, segons direcció de l'armadura: >= longitud bàsica d'ancoratge (Lb)
Distància entre les barres d'un empalmament per solapa: <= 4 D
Distància entre barres traccionades empalmades per solapa: <= 4 D, >= D màxim, >= 20 mm, >= 1,25 granulat màxim
Llargària solapa: a x Lb neta:
(on: a coeficient indicat en la taula 49.5.2.2; Lb neta valor de la taula 49.5.1.2.b del CODI ESTRUCTURAL)

2.- CONDICIONS DEL PROCÉS D'EXECUCIÓ

CONDICIONS GENERALS:

El doblegat de les armadures s'ha de fer a temperatura ambient, mitjançant doblegadores mecàniques i a velocitat constant, amb l'ajut de mandrí, de manera que es garanteixi una curvatura constant en tota la zona.
No s'han d'adreçar colzes excepte si es pot verificar que no es faran malbé.
S'han de col·locar separadors per a garantir el recobriment mínim i no han de produir fissures ni filtracions al formigó. La disposició dels separadors ha de complir l'especificat en la taula 49.8.2 del CODI ESTRUCTURAL.
Els separadors han d'estar expressament dissenyats per a aquesta finalitat i han de complir l'especificat en l'article 43.4.2 del CODI ESTRUCTURAL. Es prohibeix l'ús de fusta o qualsevol material residual de construcció (maó, formigó, etc.). Si han de quedar vistos, no poden ser metàl·lics.
En cas de realitzar soldadures s'han de seguir les disposicions de la norma UNE 36832 i les han d'executar operaris qualificats d'acord amb la normativa vigent.

3.- UNITAT I CRITERI D'AMIDAMENT

BARRES CORRUGADES:

kg de pes calculat segons les especificacions de la DT, d'acord amb els criteris següents:
- El pes unitari per al seu càlcul ha de ser el teòric

- Per a poder utilitzar un altre valor diferent del teòric, cal l'acceptació expressa de la DF.
- El pes s'obtindrà amidant la llargària total de les barres (barra+cavalcament)
- L'escreix d'amidament corresponent als retalls està incorporat al preu de la unitat d'obra com a increment del rendiment (1,05 kg de barra d'acer per kg de barra ferrallada, dins de l'element compost)

4.- NORMATIVA DE COMPLIMENT OBLIGATORI

NORMATIVA GENERAL:

Documento Básico de Seguridad estructural DB-SE, parte II del CTE, aprobado por el Real Decreto 314/2006.
Real Decreto 470/2021, de 29 de junio, por el que se aprueba el Código Estructural.

5.- CONDICIONS DE CONTROL D'EXECUCIÓ I DE L'OBRA ACABADA

OPERACIONS DE CONTROL:

Els punts de control més destacables són els següents:
- Recepció i aprovació del informe d'especejament per part del contractista.
- Inspecció abans del formigonat de totes les unitats d'obra estructurals amb observació dels següents punts:
  - Tipus, diàmetre, longitud i disposició de les barres i malles col·locades.
  - Rectitud.
  - Lligams entre les barres.
  - Rigidesa del conjunt.
  - Netedat dels elements.

CRITERIS DE PRESA DE MOSTRES:

Bàsicament el control de l'execució està confiat a la inspecció visual de les persones que l'exerceixen, amb la qual cosa el seu bon sentit, coneixements tècnics i experiència son fonamentals per aconseguir el nivell de qualitat previst.

INTERPRETACIÓ DE RESULTATS I ACTUACIONS EN CAS D'INCOMPLIMENT:

Desautorització del formigonat fins que no es prenguin les mesures de correcció adequades.

B0AM-078F Filferro recuit,D=1,3mm

Especificació

SPB

1.- DEFINICIÓ I CONDICIONS DELS ELEMENTS

Fil d'acer dolç, flexible i tenaç, obtingut per estiratge en fred o per trefilatge.
S'han considerat els tipus següents:
- Filferro d'acer
- Filferro d'acer galvanitzat
- Filferro d'acer plastificat
- Filferro recuit

CARACTERÍSTIQUES GENERALS:

Ha de ser de secció constant i uniforme.
Ha de complir les especificacions de la norma UNE 36722.

ACABAT SUPERFICIAL GALVANITZAT:

El seu recobriment de zinc ha de ser homogeni, llis, sense discontinuïtats, escames, grans, rugositats o esquerdes, no ha de tenir taques ni d'altres imperfeccions superficials.
La masa mínima del recobriment de zinc (UNE 37-504) ha de complir les especificacions de les taules I i II de l'UNE 37-506.
Resisténcia a la tracció:
- Qualitat G1 o G2: 1770 N/mm2

- Qualitat G3: 1570 N/mm2
Adherència del recobriment(UNE 37-504): Ha de complir
Puresa del zinc(UNE 37-504): >= 98,5%
Toleràncies:
- Diàmetre: ± 2% diàmetre nominal

FILFERRO D'ACER PLASTIFICAT:

Filferro d'acer de baix contingut de carboni, galvanitzat en calent, amb un recobriment orgànic de PVC aplicat per extrusió o sinterització.
El recobriment de PVC ha de complir les especificacions de l'apartat 6.3 de l'UNE 36-732.
La concentricitat i l'adherència del recobriment de PVC ha de complir les especificacions del article 6.5 UNE 36-732.
Característiques del galvanitzat: G-1B (UNE 37-506)
Resistència a la tracció:
- Qualitat recuit: =< 600 N/mm2
- Qualitat dur: > 600 N/mm2
Toleràncies:
- Diàmetre: taula 1 UNE 36-732

2.- CONDICIONS DE SUBMINISTRAMENT I EMMAGATZEMATGE

Subministrament: En rotlles. A l'embalatge o albarà de lliurament hi han de constar les dades següents:
- Identificació del fabricant o nom comercial
- Identificació del producte
- Diàmetre i llargària dels rotlles
Emmagatzematge: En llocs secs i protegits de la intempèrie.

3.- UNITAT I CRITERI D'AMIDAMENT

Unitat d'amidament: la indicada a la descripció de l'element
Criteri d'amidament: quantitat necessària subministrada a l'obra

4.- NORMATIVA DE COMPLIMENT OBLIGATORI

FILFERRO D'ACER:

* UNE 36722:1974 Alambre de acero de bajo contenido en carbono. Medidas y tolerancias.

FILFERRO D'ACER GALVANITZAT:

* UNE 37506:1983 Alambres de acero galvanizados en caliente para usos generales. Designación de calidades. Caracterisicas generales.
UNE-EN 10257-1:2012 Alambres de acero no aleado recubiertos de cinc o aleaciones de cinc para armado de cables para el transporte de energía o cables para telecomunicaciones. Parte 1: Cables terrestres.

FILFERRO PLASTIFICAT:

* UNE 36732:1995 Alambres de acero y productos de alambre para cerramientos. Recubrimientos orgánicos sobre el alambre. Recubrimientos de poli(cloruro de vinilo).

B0B6-107E Acer b/corrug.obra man.taller B500S

Especificació

SPB

1.- DEFINICIÓ I CONDICIONS DE LES PARTIDES D'OBRA EXECUTADES

Barres o conjunts de barres muntades, tallades i conformades, per a elements de formigó armat, elaborades a l'obra.

CARACTERÍSTIQUES GENERALS:

No es pot utilitzar cap acer que tingui picadures o un nivell d'oxidació que pugui afectar a les seves condicions d'adherència. La secció afectada ha de ser <= 1% de la secció inicial.
El tallat de barres o filferros s'ha d'ajustar a l'especificat en la DT del projecte. El procés de tall no ha d'alterar les característiques geomètriques o mecàniques dels productes utilitzats.
El diàmetre interior del doblegament de les barres ha de complir:
- Ganxos, patilles i ganxos en U:
  - Diàmetres < 20 mm: >= 4 D
  - Diàmetres >= 20 mm: >= 7 D

El diàmetre mínim de doblegament de les barres ha de ser tal que no produeixi compressions excessives en el formigó en la zona de curvatura ni trencaments en la barra.

Tipus acer	Barres doblegades o corbades	
	D <= 25 mm	D > 25 mm
B 400	10 D	12 D
B 500	12 D	14 D

Els cèrcols o estreps han de seguir les mateixes prescripcions que les barres corrugades.
En els cèrcols o estreps, s'admeten diàmetres de doblegament inferiors per als diàmetres <= 12 mm, que han de complir:
- No han d'aparèixer principis de fissuració.
- Diàmetre de doblegament: >= 3 D, >= 3 cm

L'acer redreçat no ha de tenir una variació significativa en les seves propietats, s'admeten variacions dins dels límits següents:
- Deformació sota càrrega màxima: <= 2,5%
- Alçària de la corruga:
  - Diàmetres <= 20 mm: <= 0,05 mm
  - Diàmetres > 20 mm: <= 0,10 mm

En cap cas, després de la manipulació, ha d'aparèixer principis de fissuració en els elements.
Toleràncies:
- Llargària en barres tallades o doblegades:
  - L <= 6000 mm: - 20 mm, + 50 mm
  - L > 6000 mm: - 30 mm, + 50 mm

(on L es la llargària recta de les barres)
- Llargària en estreps o cèrcols:
  - Diàmetres <= 25 mm: ± 16 mm
  - Diàmetres > 25 mm: - 24 mm, + 20 mm

(on la llargària es la del rectangle que circumscriu l'element)
- Diferència entre llargàries dels costats paral·lels de l'element: <= 10 mm
- Angle de doblegat de ganxos, patilles, ganxos en U i altres barres corbades: ± 5º

2.- CONDICIONS DEL PROCÉS D'EXECUCIÓ

La DF ha d'aprovar els plànols d'especejament de l'armadura, elaborats per la instal·lacio de ferralla.
El doblegat de les armadures s'ha de fer a temperatura ambient, mitjançant doblegadores mecàniques i a velocitat constant, amb l'ajut de mandrí, de manera que es garanteixi una curvatura constant en tota la zona.
Si es necessari fer desdoblegaments, s'han de realitzar de manera que no es produeixi fissures o trencaments en les barres. En cas de desdoblegament d'armadures en calent, s'ha de prendre les precaucions necessàries per a no malmetre el formigó amb les altes temperatures

Les barres que s'han de doblegar, han d'anar envoltades de cèrcols o estreps en la zona del colze.
El redreçat de l'acer subministrat en rotlle, s'ha de fer amb maquinària específica que compleixi l'especificat en l'article 49.2.2 del CODI ESTRUCTURAL.
El tallat de barres o filferros s'ha de realitzar per mitjans manuals (cisalla, etc.) o maquinària específica de tall automàtic.
No s'han d'adreçar els colzes excepte si es pot verificar que es realitza sense danys.
No s'han de doblegar un nombre elevat de barres en la mateixa secció d'una peça.

3.- UNITAT I CRITERI D'AMIDAMENT

kg de pes necessari elaborat a l'obra, calculat amb el pes unitari teòric o qualsevol altre expressament acceptat per la DF.
Aquest criteri inclou les pèrdues de material com a conseqüència de les operacions específiques d'aquests treballs, com ara retalls i lligaments.

4.- NORMATIVA DE COMPLIMENT OBLIGATORI

Real Decreto 470/2021, de 29 de junio, por el que se aprueba el Código Estructural.

B0B7-106Q Acer b/corrugada B500S

Especificació

SPB

1.- DEFINICIÓ I CONDICIONS DELS ELEMENTS

Acer per a armadures passives d'elements de formigó:
S'han considerat els elements següents:
- Barres corrugades

CARACTERÍSTIQUES GENERALS:

En el cas de que el material s'utilitzi en obra pública, l'acord de Govern de la Generalitat de Catalunya de 9 de juny de 1998, exigeix que els materials siguin de qualitat certificada o puguin acreditar un nivell de qualitat equivalent, segons les normes aplicables als estats membres de la Unió Europea o de l'Associació Europea de Lliure Canvi.
També en aquest cas, es procurarà que els esmentats materials disposin de l'etiqueta ecològica europea, regulada en el Reglament (CE) nº 66/2010 o bé altres distintius de la Comunitat Europea.
Els productes d'acer per a armadures passives no han de tenir defectes superficials ni fissures.
L'armadura ha de ser neta, sense taques de greix, d'oli, de pintura, de pols o de qualsevol altre matèria perjudicial.
Els filferros llisos només es poden utilitzar com elements de connexió d'armadures bàsiques electrosoldades en gelosia.
Les barres corrugades han de tenir al menys dues files de corrugues transversals, uniformement distribuïdes al llarg de tota la llargària. Dins de cada fila, les corrugues han d'estar uniformement espaiades.
Les característiques següents han de complir amb els valors declarats pel fabricant, assajades segons la norma corresponent, dins del límit de tolerància indicat, en el seu cas:
- Diàmetre nominal: s'ha d'ajustar als valors especificats a la taula 6 de la UNE-EN 10080.
  - Diàmetres nominals <= 10,00 mm: Variació en intervals de mig mm
  - Diàmetres nominals > 10,00 mm: Variació en unitats senceres de mm
- Dimensions i geometria de les corrugues: Ha de complir l'especificat en l'apartat 7.4.2 de la UNE-EN 10080.
- Massa per metre: El valor nominal ha de ser l'especificat en la taula 6 de la UNE-EN 10080, en relació amb el diàmetre nominal i l'àrea nominal de la secció transversal
- Secció equivalent: >= 95,5% Secció nominal

- Aptitud al doblegat:
  - Assaig doblegat amb angle >= 180º (UNE-EN 10080, UNE-EN ISO 15630-1): No s'ha d'apreciar trencaments o fissures
  - Assaig doblegat -desdoblegat amb angle >= 90º (UNE-EN 10080, UNE-EN ISO 15630-1): No s'ha d'apreciar trencaments o fissures

Tensió d'adherència (assaig de la biga UNE-EN 10080):
- Tensió d'adherència:
  - D < 8 mm: >= 6,88 N/mm2
  - 8 mm <= D <= 32 mm: >= (7,84-0,12 D) N/mm2
  - D > 32 mm: >= 4,00 N/mm2
- Tensió de última d'adherència:
  - D < 8 mm: >= 11,22 N/mm2
  - 8 mm <= D <= 32 mm: >= (12,74-0,19 D) N/mm2
  - D > 32 mm: >= 6,66 N/mm2
- Composició química (% en massa):

	C	Ceq	S	P	Cu	N
	%màx.	%màx.	%màx.	%màx.	%màx.	%màx.
Colada	0,22	0,050	0,050	0,050	0,800	0,012
Producte	0,24	0,052	0,055	0,055	0,850	0,014

Ceq = Carboni equivalent
Es pot superar el valor màxim per al Carboni en un 0,03% en massa, si el valor del Carboni equivalent disminueix en un 0,02% en massa.
Les característiques anteriors s'han de determinar segons la norma UNE-EN ISO 15630-1.

BARRES I ROTLLES D'ACER CORRUGAT SOLDABLE:

El producte s'ha de designar segons l'especificat en l'apartat 5.1 de la UNE-EN 10080:
- Descripció de la forma
- Referència a la norma EN
- Dimensions nominals
- Classe tècnica

Les característiques següents han de complir amb els valors declarats pel fabricant, assajades segons la norma corresponent, dins del límit de tolerància indicat, en el seu cas:
- Característiques geomètriques del corrugat de les barres han de complir les especificacions de l'apartat 7.4.2 de la norma UNE-EN 10080.
- Característiques mecàniques de les barres:
  - Acer soldable (S)
    - Allargament total sota càrrega màxima:
      - Acer subministrat en barres: >= 5,0%
      - Acer subministrat en rotlles: >= 7,5%
  - Acer soldable amb característiques especials de ductilitat (SD):
    - Allargament total sota càrrega màxima:
      - Acer subministrat en barres: >= 7,5%
      - Acer subministrat en rotlles: >= 10,0%
    - Resistència a fatiga: Ha de complir l'especificat a la taula 34.2.d del CODI ESTRUCTURAL
    - Deformació alternativa: Ha de complir l'especificat a la taula 34.2.e del CODI ESTRUCTURAL

Designació	Lím.elàstic fy N/mm2	Càrrega unitaria trencament fs(N/mm2)	Allargament al trencament	Relació fs/fy
B 400 S	>= 400	>= 440	>= 14%	>= 1,08
B 500 S	>= 500	>= 550	>= 12%	>= 1,08
B 400 SD	>= 400	>= 480	>= 20%	>= 1,20 <= 1,35
B 500 SD	>= 500	>= 575	>= 16%	>= 1,15 <= 1,35

- Diàmetre nominal: S'han d'ajustar a la sèrie següent (mm): 6 8 10 12 14 16 20 25 32 i 40 mm
- S'ha d'evitar utilitzar barres de diàmetre <= 6 mm, en el cas d'armadura muntada o elaborada amb soldadura.

Toleràncies:

- Massa:
  - Diàmetre nominal > 8,0 mm: ± 4,5% massa nominal
  - Diàmetre nominal <= 8,0 mm: ± 6% massa nominal

Les característiques anteriors s'han de determinar segons la norma UNE-EN ISO 15630-1.

2.- CONDICIONS DE SUBMINISTRAMENT I EMMAGATZEMATGE

Emmagatzematge: en llocs en els que restin protegits de la pluja, l'humitat del terra i l'eventual agressivitat de l'ambient.
Es classificaran segons el tipus, qualitat, diàmetre i procedència.
Abans de la seva utilització i en especial despres de períodes llargs d'emmagatzematge en obra, s'ha d'inspeccionar la superfície per tal de comprovar que no hi hagi alteracions superficials.
Pèrdua de pes després de l'eliminació d'òxid superficial amb raspall de filferros: < 1%

3.- UNITAT I CRITERI D'AMIDAMENT

Unitat d'amidament: la indicada a la descripció de l'element
Criteri d'amidament: quantitat necessària subministrada a l'obra

4.- NORMATIVA DE COMPLIMENT OBLIGATORI

Real Decreto 470/2021, de 29 de junio, por el que se aprueba el Código Estructural.
UNE-EN 10080:2006 Acero para el armado del hormigón. Acero soldable para armaduras de hormigón armado. Generalidades.

2.1.1.2. P38 TRAVES, RIOSTRES, PILARETS I BASAMENTS

2.1.1.3. P384- FORMIGONAMENT DE RIOSTRES I BASAMENTS

P384-MSEW Formig.riostres/basam.,formigó per armar HA-25/F/20/ xC2 quant.ciment 275kg/m3, aigua/ciment =< 0.6,camió

Especificació

SPB

1.- DEFINICIÓ I CONDICIONS DE LES PARTIDES D'OBRA EXECUTADES

Formigonament d'estructures i elements estructurals, amb formigó en massa, armat, per a pretensar, formigó autocompactant i formigó lleuger, de central o elaborat a l'obra en planta dosificadora, que compleixi les prescripcions del CODI ESTRUCTURAL, abocat directament des

de camió, amb bomba o amb cubilot, i operacions auxiliars relacionades amb el formigonament i la cura del formigó.
S'han considerat els elements a formigonar següents:
L'execució de la unitat d'obra inclou les operacions següents:
Formigonament:
- Preparació de la zona de treball
- Humectació de l'encofrat
- Abocada del formigó
- Compactació del formigó mitjançant vibratge, en el seu cas
- Curat del formigó

CONDICIONS GENERALS:

En l'execució de l'element s'han de complir les prescripcions establertes en la normativa aplicable, en especial les que fan referència a la durabilitat del formigó i les armadures (article 43 del CODI ESTRUCTURAL) en funció de les classes d'exposició.
El formigó estructural ha de fabricar-se en centrals específiques
En cap cas es tolerarà la col·locació en obra de masses que acusin principi d'adormiment.
El formigó col·locat no ha de tenir disgregacions o buits a la massa.
Després del formigonament les armadures han de mantenir la posició prevista a la DT.
La secció de l'element no ha de quedar disminuïda en cap punt per la introducció d'elements de l'encofrat ni d'altres.
L'element acabat ha de tenir una superfície uniforme, sense irregularitats.
Si la superfície ha de quedar vista ha de tenir, a més, una coloració uniforme sense regalims, taques, o elements adherits.
En el cas d'utilitzar matacà, les pedres han de quedar distribuïdes uniformement dins de la massa de formigó sense que es toquin entre elles.
La resistència característica del formigó es comprovarà d'acord amb l'article 57 del capítol 13 del CODI ESTRUCTURAL.
Les toleràncies en el recobriment i la posició de les armadures han de complir l'especificat a l'UNE 36831.
No s'accepten toleràncies en el replanteig d'eixos en l'execució de fonaments de mitgeres, buits d'ascensor, passos d'instal·lacions, etc., fora que ho autoritzi explícitament la DF.
Les toleràncies d'execució han de complir l'especificat en el punt 5 de l'annex 14 del CODI ESTRUCTURAL.

2.- CONDICIONS DEL PROCÉS D'EXECUCIÓ

FORMIGONAMENT:

Si la superfície sobre la que s'ha de formigonar ha sofert gelada, s'ha d'eliminar prèviament la part afectada.
La temperatura dels elements on s'aboca el formigó ha de ser superior als 0°C.
El formigó s'ha de posar a l'obra abans que comenci l'adormiment, i a una temperatura >= 5°C.
La temperatura per a formigonar ha d'estar entre 5°C i 40°C. El formigonament s'ha de suspendre quan es prevegi que durant les 48 h següents la temperatura pot ser inferior a 0°C. Fora d'aquests límits, el formigonament requereix precaucions explícites i l'autorització de la DF En aquest cas, s'han de fer provetes amb les mateixes condicions de l'obra, per a poder verificar la resistència realment assolida.
Si l'encofrat és de fusta, ha de tenir la humitat necessària per tal que no absorbeixi l'aigua del formigó.
No s'admet l'alumini en motlles que hagin d'estar en contacte amb el formigó.
Segons el capítol 11 article 48.3 del CODI ESTRUCTURAL, s'admet l'alumini en motlles que hagin d'estar en contacte amb el formigó sempre que pugui facilitar-se a la DF un certificat, elaborat per una entitat de control i signat per una persona física, que els panells emprats han

estat sotmesos amb anterioritat a un tractament de protecció superficial que evitar la reacció amb els álcalis del ciment.
No es procedirà al formigonat fins que la DF doni el vist-i-plau havent revisat armadures col·locades en posició definitiva.
La DF comprovarà l'absència de defectes significatius en la superfície de formigó. En cas de considerar els defectes inadmissibles d'acord amb el projecte la DF valorarà la reparació.
No es col·locarà en obra capes o tongades de formigó amb un gruix superior al que permeti una compactació completa de la massa
Si l'abocada del formigó es fa amb bomba, la DF ha d'aprovar la instal·lació de bombeig prèviament al formigonament.
No pot transcórrer més d'1,5 hora des de la fabricació del formigó fins el formigonament, a menys que la DF ho cregui convenient per aplicar medis que retardin l'adormiment.
No s'han de posar en contacte formigons fabricats amb tipus de ciments incompatibles entre ells.
L'abocada s'ha de fer des d'una alçària petita i sense que es produeixin disgregacions.
La compactació del formigó es realitzarà mitjançant processos adequats a la consistència de la mescla i de manera que s'eliminin forats i s'eviti la segregació.
S'ha de garantir que durant l'abocat i compactat del formigó no es produeixen desplaçaments de l'armadura.
La velocitat de formigonament ha de ser suficient per assegurar que l'aire no quedi agafat i assenti el formigó.
El formigonament s'ha de suspendre en cas de pluja o de vent fort. Eventualment, la continuació dels treballs, en la forma que es proposi, ha de ser aprovada per la DF.
En cap cas s'ha d'aturar el formigonament si no s'ha arribat a un junt adequat.
Els junts de formigonament han de ser aprovats per la DF abans del formigonat del junt.
En tornar a iniciar el formigonament del junt s'ha de retirar la capa superficial de morter, deixant els granulats al descobert i el junt net. Per a fer-ho no s'han d'utilitzar productes corrosius.
Abans de formigonar el junt s'ha d'humitejar, evitant que es facin tolls d'aigua en el junt.
Es poden utilitzar productes específics (com les resines epoxi) per a l'execució de junts sempre que es justifiqui i es supervisi per la DF.
Un cop reblert l'element no s'ha de corregir el seu aplomat, ni el seu anivellament.
Durant l'adormiment i primer període d'enduriment del formigó cal assegurar el manteniment de la humitat de l'element de formigó mitjançant el curat adequat.
Durant l'adormiment s'han d'evitar sobrecàrregues i vibracions que puguin provocar la fissuració de l'element.

FORMIGÓ ESTRUCTURAL:

La compactació s'ha de realitzar per vibratge. El gruix màxim de la tongada depèn del vibrador utilitzat. S'ha de vibrar fins que s'aconsegueixi una massa compacta i sense que es produeixin disgregacions.
El vibratge ha de fer-se més intens a les zones d'alta densitat d'armadures, a les cantonades i als paraments.

3.- UNITAT I CRITERI D'AMIDAMENT

FORMIGONAMENT:

m3 de volum amidat segons les especificacions de la DT, amb aquelles modificacions i singularitats acceptades prèviament i expressament per la DF.

4.- NORMATIVA DE COMPLIMENT OBLIGATORI

Real Decreto 470/2021, de 29 de junio, por el que se aprueba el Código Estructural.

5.- CONDICIONS DE CONTROL D'EXECUCIÓ I DE L'OBRA ACABADA

CONTROL D'EXECUCIÓ. OPERACIONS DE CONTROL:

Els punts de control més destacables són els següents:
- Aprovació del pla de formigonat presentat pel contractista.

- Inspecció visual de totes les excavacions abans de la col·locació de les armadures, amb observació de l'estat de neteja i entrada d'aigua en tot el recinte.
- Presa de coordenades i cotes de totes les unitats d'obra abans del formigonat.
- Observació de la superfície sobre la que s'ha d'estendre el formigó i de les condicions d'encofrat. Mesura de les dimensions de totes les unitats estructurals d'obra, entre els encofrats, abans de formigonar.
- Verificació de la correcta disposició de l'armat i compliment dels recobriments, comprovació de les mesures adoptades per evitar moviments de l'armat durant el formigonat.
- Inspecció del procés de formigonat amb control, entre altres aspectes, de la temperatura i condicions ambientals (veure mesures preventives en cas de mala climatologia).
- Control del desencofrat i del procés i condicions de curat.
- Presa de coordenades i cotes dels punts que hagin de rebre prefabricats, després del formigonat.

CONTROL DE RECEPCIÓ DE MATERIALS I CRITERIS DE PRESA DE MOSTRES:

Els controls es realitzaran segons les indicacions de la DF, sota l'Article 57 del Capítol 13 i els articles 63, 64, 65, 66, 68 i 69 del Capítol 14 del CODI ESTRUCTURAL.

CONTROL D'EXECUCIÓ. INTERPRETACIÓ DE RESULTATS I ACTUACIONS EN CAS D'INCOMPLIMENT:

No es podrà iniciar el formigonat d'un element sense la corresponent aprovació de la DF.

CONTROL DE L'OBRA ACABADA. OPERACIONS DE CONTROL:

Els punts de control més destacables són els següents:
Inspecció visual de la unitat finalitzada i control de les condicions geomètriques d'acabat, segons l'Article 71 i 72 del Capítol 14 del CODI ESTRUCTURAL. Les toleràncies admeses per a l'acceptació dels elements, llevat d'especificacions particulars de la DF, seran les indicades en l'apartat 5 de l'Annex 14 del CODI ESTRUCTURAL.
- Assaigs d'informació complementària.
De les estructures projectades i construïdes en les que els materials i l'execució hagin assolit la qualitat prevista, comprovada mitjançant els controls preceptius, sols necessiten sotmetre's a assaigs d'informació i en particular a proves de càrrega, les incloses en els següents supòsits:
- Quan així ho disposi les Instruccions, reglaments específics d'un tipus d'estructura o el plec de prescripcions tècniques particulars.
- Quan degut a caràcter particular de l'estructura convingui comprovar que la mateixa reuneix certes condicions específiques. En aquest cas el plec de prescripcions tècniques particulars establirà els assaigs oportuns que s'han de realitzar, indicant amb tota precisió la forma de realitzar-los i la manera d'interpretar els resultats.
- Quan a judici de la Direcció Facultativa existeixin dubtes raonables sobre la seguretat, funcionalitat o durabilitat de l'estructura.

CONTROL DE L'OBRA ACABADA. CRITERIS DE PRESA DE MOSTRES:

Els controls es realitzaran segons les indicacions de la DF, sota l'Article 57 del Capítol 13 i els articles 63, 64, 65, 66, 68 i 69 del Capítol 14 del CODI ESTRUCTURAL.

CONTROL DE L'OBRA ACABADA. INTERPRETACIÓ DE RESULTATS I ACTUACIONS EN CAS D'INCOMPLIMENT:

B06F2-LQTJ Formigó per armar HA-25/F/20/ xC2 quant.ciment 275kg/m3, aigua/ciment =< 0.6

Especificació

SPB

1.- DEFINICIÓ I CONDICIONS DELS ELEMENTS

Formigó amb o sense addicions (cendres volants o fum de sílice), elaborat en una central formigonera legalment autoritzada d'acord amb el títol 4t. de la llei 21/1992 de 16 de juliol d'indústria i el Real Decret 559/2010, de 7 de maig.

CARACTERÍSTIQUES DELS FORMIGONS D'ÚS ESTRUCTURAL:

Els components del formigó, la seva dosificació, el procés de fabricació i el transport han d'estar d'acord amb les prescripcions del CODI ESTRUCTURAL.
La designació del formigó fabricat en central es pot fer per propietats o per dosificació i s'expressarà, com a mínim, la següent informació:
- Consistència
- Grandària màxima del granulat
- Tipus d'ambient al que s'exposarà el formigó
- Resistència característica a compressió per als formigons designats per propietats
- Contingut de ciment expressat en kg/m3, per als formigons designats per dosificació
- La indicació de l'ús estructural que ha de tenir el formigó: en massa, armat o pretesat

La designació per propietats s'ha de fer d'acord amb el format: T-R/C/TM/A
- T: Indicatiu que serà HM per al formigó en massa, HA pel formigó armat, i HP per al formigó pretesat
- R: Resistència característica a compressió, en N/mm2 (20-25-30-35-40-45-50-55-60-70-80-90-100)
- C: Lletra indicativa del tipus de consistència: L Líquida, F fluida, B tova, P plàstica i S seca
- TM: Grandària màxima del granulat en mm.
- A: Designació de l'ambient al que s'exposarà el formigó

En els formigons designats per propietats, el subministrador ha d'establir la composició de la mescla del formigó, garantint al peticionari les característiques especificades de grandària màxima del granulat, consistència i resistència característica, així com les limitacions derivades del tipus d'ambient especificat (contingut de ciment i relació aigua/ciment).
En els formigons designats per dosificació, el peticionari es responsable de la congruència de les característiques especificades de grandària màxima del granulat, consistència i contingut en ciment per metre cúbic de formigó, i el subministrador les haurà de garantir, indicant també, la relació aigua/ciment que ha emprat.
En els formigons amb característiques especials o d'altres de les especificades a la designació, les garanties i les dades que el subministrador hagi d'aportar, s'han d'especificar abans de l'inici del subministrament.
El formigó ha de complir amb les exigències de qualitat que estableix l'article 43.2 del CODI ESTRUCTURAL.
Si el formigó està destinat a una obra amb armadures pretesades, podrà contenir cendres volants sense que aquestes excedeixin el 20% del pes del ciment, i si es tracta de fum de silici no podrà excedir el 10%
Si el formigó està destinat a obres de formigó en massa o armat, la DF pot autoritzar l'us de cendres volants o fum de silici per la seva confecció. En estructures d'edificació, si s'utilitzen cendres volants no han de superar el 35% del pes del ciment. Si s'utilitza fum de silici no ha de superar el 10% del pes del ciment. La quantitat mínima de ciment s'especifica a l'article 43.2.1 del CODI ESTRUCTURAL.
La central que subministri formigó amb cendres volants realitzarà un control sobre la producció segons l'art. 32 del CODI ESTRUCTURAL i ha de posar els resultats de l'anàlisi a l'abast de la DF, o disposarà d'un distintiu de qualitat oficialment reconegut
Les cendres volants han de complir en qualsevol cas les especificacions de la norma UNE_EN 450.
Els additius hauran de ser del tipus que estableix l'article 31.2 del CODI ESTRUCTURAL i complir l'UNE EN 934-2
En cap cas la proporció en pes de l'additiu no ha de superar el 5% del pes del ciment utilitzat.

Classificació dels formigons per la seva resistència a compressió:
- Si fck <= 50 N/mm2 , resistència standard
- Si fck > 50 N/mm2 , alta resistència
Valor mínim de la resistència:
- Formigons en massa >= 20 N/mm2
- Formigons armats o pretesats >= 25 N/mm2
Tipus de ciment:
- Formigó en massa: Ciments comuns excepte els tipus CEM II/A-Q, CEM II/B-Q, CEM II/A-W, CEM II/B-W, CEM II/A-T, CEM II/B-T i CEM III/C (UNE-EN 197-1), Ciments per a usos especials ESP VI-1 (UNE 80307).
- Formigó armat: Ciments comuns excepte els tipus CEM II/A-Q, CEM II/B-Q, CEM II/A-W, CEM II/B-W, CEM II/A-T, CEM II/B-T, CEM III/C i CEM V/B (UNE-EN 197-1).
- Formigó pretesat: Ciments comuns tipus CEM I, CEM II/A-D, CEM II/A-V, CEM II/A-P i CEM II/A-M(V,P) (UNE-EN 197-1).
- Es considera inclòs dins dels ciments comuns els ciments blancs (UNE 80305).
- Es consideren inclosos els ciments de característiques addicionals com els resistents als sulfats i/o a l'aigua de mar (UNE 80303-1 i UNE 80303-2), i els de baix calor d'hidratació (UNE-EN 14216).
Classe del ciment: 32,5 N
Densitats dels formigons:
- Formigons en massa (HM):
    - 2.250 kg/m3 si fck <=40 N/mm2
    - 2.300 kg/m3 si fck > 40 N/mm2
Formigons armats i pretensats (HA-HP): 2400 kg/m3
El contingut mínim de ciment ha d'estar d'acord amb les prescripcions del CODI ESTRUCTURAL, en funció de la classe d'exposició (taula 43.2.1.a). La quantitat mínima de ciment considerant el tipus d'exposició més favorable ha de ser:
- Obres de formigó en massa: >= 200 kg/m3
- Obres de formigó armat: >= 250 kg/m3
- Obres de formigó pretesat: >= 275 kg/m3
- A totes les obres: <= 500 kg/m3
La relació aigua/ciment ha d'estar d'acord amb les prescripcions del CODI ESTRUCTURAL, en funció de la classe d'exposició (taula 43.2.1.a). La relació aigua/ciment considerant el tipus d'exposició més favorable ha de ser:
- Formigó en massa: <= 0,65
- Formigó armat: <= 0,65
- Formigó pretesat: <= 0,60
Assentament en el con d'Abrams (UNE EN 12350-2):
- Consistència seca: 0 - 20 mm
- Consistència plàstica: 30 - 40 mm
- Consistència tova: 50 - 90 mm
- Consistència fluida: 100-150 mm
- Consistència líquida: 160-200 mm
La consistència (L) líquida només es podrà aconseguir mitjançant additiu superfluidificant
Ió clor total aportat per components d'un formigó no pot superar:
- Pretensat: <= 0,2% pes de ciment
- Armat: <= 0,4% pes de ciment
- En massa amb armadura de fissuració: <= 0,4% pes de ciment
Quantitat total de fins (sedàs 0,063) al formigó, corresponents als granulats i al ciment:
- Si l'aigua és standard: < 200 kg/m3
- Si l'aigua és reciclada: < 210 kg/m3
- Toleràncies:
- Assentament en el con d'Abrams:

- Consistència seca: ± 1 cm
- Consistència plàstica: ± 1 cm
- Consistència tova: ± 1 cm
- Consistència fluida: ± 1 cm
- Consistència líquida: ± 1 cm

FORMIGONS PER A PILOTS FORMIGONATS "IN SITU"

Tamany màxim del granulat. El més petit dels següents valors:

- <= 32 mm
- <= 1/4 separació entre barres d'acer longitudinals

Dosificacions de pastat:

- Contingut de ciment:
  - Formigons abocats en sec: >= 325 kg/m3
  - Formigons submergits: >= 375 kg/m3
- Relació aigua-ciment (A/C): < 0,6
- Contingut de fins d <0,125 (ciment inclòs):
  - Granulat gruixut d > 8 mm: >= 400 kg/m3
  - Granulat gruixut d <= 8 mm: >= 450 kg/m3

Consistència del formigó:

Assentament con d'Abrams(mm)	Condicions d'ús
130 <= H <= 180	- Formigó abocat en sec
H >= 160	- Formigó bombejat, submergit o abocat sota aigua amb tub tremie
H >= 180	- Formigó submergit, abocat sota fluid estabilitzador amb tub tremie

El formigó ha de tenir la docilitat i fluïdesa adequada, i aquests valors s'han de mantenir durant tot el procés de formigonat, per tal d'evitar embussos als tubs de formigonar.

FORMIGONS PER A PANTALLES FORMIGONADES "IN SITU"

Contingut mímin de ciment en funció de la grandària màxima del granulat:

Grandària màxima del granulat(mm)	Contingut mínim de ciment(kg)
32	350
25	370
20	385
16	400

Grandària màxima del granulat. El més petit dels següents valors:

- <= 32 mm
- <= 1/4 separació entre barres d'acer longitudinals

Dosificacions de pastat:

- Contingut de ciment en pantalles contínues de formigó armat:
  - Formigons abocats en sec: >= 325 kg/m3
  - Formigons submergits: >= 375 kg/m3
- Relació aigua-ciment: 0,45 < A/C < 0,6
- Contingut de fins d <=0,125 mm (ciment inclòs):

- Granulat gruixut D <= 16 mm: <= 450 kg/m3
- Granulat gruixut D > 16 mm: = 400 kg/m3

- Assentament al con d'Abrams: 160 < A < 220 mm

El formigó ha de tenir la docilitat i fluïdesa adequada, i aquests valors s'han de mantenir durant tot el procés de formigonat, per tal d'evitar embussos als tubs de formigonar.

FORMIGÓ PER A PAVIMENTS

La fabricació del formigó no es podrà iniciar fins que la DF no hagi aprovat la fórmula de treball i el corresponent tram de prova (apartat d'execució). Aquesta fórmula inclourà:

- La identificació de cada fracció d'àrid i la seva proporció ponderal en sec
- La granulometria de la mescla d'àrids per als tamisos 40 mm; 25 mm; 20 mm; 12,5 mm; 8 mm; 4 mm; 2 mm; 1 mm; 0,500 mm; 0,250 mm; 0,125 mm; i 0,063 mm UNE EN 933-2.
- La dosificació de ciment, aigua i, si és el cas de cada additiu, referides a amassada
- La resistència característica a flexotracció a 7 i a 28 dies.
- La consistència del formigó fresc, i el contingut d'aire ocluït.

El pes total de partícules que passen pel tamís 0,125 mm UNE EN 933-2 no serà major de 450 kg/m3, inclòs el ciment.

Contingut de ciment: >= 300 kg/m3

Relació aigua/ciment: <= 0,46

Assentament en el con d'Abrams (UNE 12350-2): 2 - 6 cm

Proporció d'aire ocluït (UNE 12350-7): <= 6%

En zones sotmeses a nevades o gelades serà obligatòria la utilització d'un inclusor d'aire, i en aquest cas, la proporció d'aire ocluit en el formigó fresc no serà inferior al 4,5 % en volum.

Toleràncies:

Assentament en el con d'Abrams: ± 1 cm

2.- CONDICIONS DE SUBMINISTRAMENT I EMMAGATZEMATGE

Subministrament: En camions formigonera.

Queda expressament prohibit l'addició al formigó de qualsevol quantitat d'aigua o altres substàncies que puguin alterar la composició original.

Emmagatzematge: No es pot emmagatzemar.

3.- UNITAT I CRITERI D'AMIDAMENT

Unitat d'amidament: la indicada a la descripció de l'element

Criteri d'amidament: quantitat necessària subministrada a l'obra

4.- NORMATIVA DE COMPLIMENT OBLIGATORI

Real Decreto 470/2021, de 29 de junio, por el que se aprueba el Código Estructural.

\

2.1.2. P8 REVESTIMENTS

2.1.2.1. P81 ARREBOSSATS I ENGUIXATS

2.1.2.1.1. P811- ARREBOSSAT

P811-3F9B Arrebossat reglejat,vert.int.,h<3m,morter mixt 1:2:10,remolinat

Especificació

SPB

1.- DEFINICIÓ I CONDICIONS DE LES PARTIDES D'OBRA EXECUTADES

Arrebossats realitzats amb morter de ciment, morter de calç, morter mixt o morter porós drenant, aplicats en paraments horitzontals o verticals, interiors o exteriors i formació d'arestes amb morter de ciment mixt o pasta de ciment ràpid.

S'han considerat els tipus següents:
- Arrebossat esquerdejat
- Arrebossat a bona vista
- Arrebossat reglejat

L'execució de la unitat d'obra inclou les operacions següents:
Arrebossat esquerdejat:
- Neteja i preparació de la superfície de suport
- Aplicació del revestiment
- Cura del morter

Arrebossat a bona vista o arrebossat reglejat:
- Neteja i preparació de la superfície de suport
- Execució de les mestres
- Aplicació del revestiment
- Acabat de la superfície
- Cura del morter
- Repassos i neteja final

ARREBOSSAT:

Ha de quedar ben adherit al suport.
El revestiment exterior ha de tenir junts de dilatació. La distància entre junts ha de ser suficient per tal que no s'esquerdi.
S'han de respectar els junts estructurals.
Quan l'acabat és deixat de regle, esquitxat o remolinat sense lliscar, a l'arrebossat acabat no hi ha d'haver esquerdes i ha de tenir una textura uniforme.
Quan l'acabat és remolinat i lliscat, a l'arrebossat acabat no hi ha d'haver pols, ni fissures, forats o d'altres defectes.
Gruix de la capa:
- Arrebossat esquerdejat: <= 1,8 cm
- Arrebossat reglejat o a bona vista: 1,1 cm
- Arrebossat amb morter porós drenant: 2 a 4 cm

Arrebossat reglejat:
- Distància entre mestres: <= 150 cm

Toleràncies d'execució per a l'arrebossat:
- Planor:
  - Acabat esquerdejat: ± 10 mm
  - Acabat a bona vista: ± 5 mm
  - Acabat reglejat: ± 3 mm
- Aplomat (parament vertical):
  - Acabat a bona vista: ± 10 mm/planta
  - Acabat reglejat: ± 5 mm/planta
- Nivell (parament horitzontal):
  - Acabat a bona vista: ± 10 mm/planta
  - Acabat reglejat: ± 5 mm/planta

Toleràncies quan l'arrebossat és a bona vista o reglejat:
- Gruix de l'arrebossat: ± 2 mm

2.- CONDICIONS DEL PROCÉS D'EXECUCIÓ

CONDICIONS GENERALS:

S'han d'aturar els treballs quan la temperatura sobrepassi els límits de 5°C i 35°C, la velocitat del vent sigui superior a 50 km/h o plogui. Si, un cop executat el treball, es donen aquestes condicions, s'ha de revisar la feina feta i s'han de refer les parts afectades.
Per a iniciar-ne l'execució en els paraments interiors cal que la coberta s'hagi acabat, per als paraments situats a l'exterior cal, a més, que funcioni l'evacuació d'aigües.

S'han d'evitar cops i vibracions que puguin afectar el material durant l'adormiment.

ARREBOSSAT:

S'han de col·locar tots els elements que hagin d'anar fixats als paraments i no dificultin l'execució del revestiment.
Els paraments d'aplicació han d'estar sanejats, nets i humits. Si cal, es poden repicar abans.
Quan l'arrebossat és esquerdejat, s'ha d'aplicar llançant amb força el morter contra els paraments.
Quan l'arrebossat és a bona vista, s'han de fer mestres amb el mateix morter a les cantonades i als racons.
Quan l'arrebossat és reglejat, s'han de fer mestres amb el mateix morter, als paraments, cantonades, racons i voltants d'obertures. Les arestes i les mestres han d'estar ben aplomades.
Quan l'arrebossat és esquitxat, s'ha d'aplicar en dues capes: la primera prement amb força sobre els paraments i la segona esquitxada sobre l'anterior.
Quan l'acabat és deixat de regle o remolinat, s'ha d'aplicar prement amb força sobre els paraments.
El lliscat s'ha d'aplicar quan encara estigui humida la capa d'arrebossat.
Durant l'adormiment s'ha d'humitejar la superfície del morter.
Per a fer assecatges artificials es requereix l'autorització explícita de la DF.
No s'han de fixar elements sobre l'arrebossat fins que hagin passat set dies, com a mínim, o s'hagi adormit.

3.- UNITAT I CRITERI D'AMIDAMENT

ARREBOSSAT:

m2 de superfície amidada segons les especificacions de la DT.
Amb deducció de la superfície corresponent a obertures d'acord amb els criteris següents:
En paraments verticals:
- Obertures <= 2 m2: No es dedueixen
- Obertures > 2 m2 i <= 4 m2: Es dedueix el 50%
- Obertures > 4 m2: Es dedueix el 100%

En paraments horitzontals:
- Obertures <= 1 m2: No es dedueixen
- Obertures > 1 m2: Es dedueix el 100%

Als forats que no es dedueixin, o que es dedueixin parcialment, l'amidament inclou la feina de fer els retorns, com ara brancals, llindes, etc. En cas de deduir-se el 100% del forat cal amidar també aquests paraments.
Aquests criteris inclouen la neteja dels elements que configuren les obertures, com és ara bastiments que s'hagin embrutat.

4.- NORMATIVA DE COMPLIMENT OBLIGATORI

No hi ha normativa de compliment obligatori.

5.- CONDICIONS DE CONTROL D'EXECUCIÓ I DE L'OBRA ACABADA

CONTROL D'EXECUCIÓ. OPERACIONS DE CONTROL:

Els punts de control més destacables són els següents:
- Inspecció de la superfície sobre la que es realitzarà l'arrebossat.
- Neteja i preparació de la superfície de suport
- Control d'execució de les mestres
- Acabat de la superfície
- Repassos i neteja final
- Inspecció visual de la superfície acabada.

CONTROL DE L'OBRA ACABADA. OPERACIONS DE CONTROL:

Els punts de control més destacables són els següents:

- Repassos i neteja final
- Inspecció visual de la superfície acabada.

CRITERIS DE PRESA DE MOSTRES:

Els controls s'han de realitzar segons les instruccions de la DF.

INTERPRETACIÓ DE RESULTATS I ACTUACIONS EN CAS D'INCOMPLIMENT:

Correcció per part del contractista de les irregularitats observades.

\

2.1.2.2. P8Z ELEMENTS ESPECIALS PER A REVESTIMENTS

2.1.2.2.1. P8Z0- ARMADURA PER A ARREBOSATS, ENGUIXATS I PINTURES

P8Z0-47LO Armadura p/arrebossat,malla FV+PVC,6x5mm,484g/m2

Especificació

SPB

1.- DEFINICIÓ I CONDICIONS DE LES PARTIDES D'OBRA EXECUTADES

Col·locació d'una malla de fibra de vidre revestida de PVC, utilitzada per a donar cohesió a un revestiment continu, principalment en punts de discontinuïtat del suport.
L'execució de la unitat d'obra inclou les operacions següents:
- Replanteig i preparació de la malla (retalls, cavalcaments, etc.)
- Estesa de la malla sobre el revestiment

CONDICIONS GENERALS:

La malla ha de quedar situada aproximadament al mig del gruix del revestiment.
Ha de cobrir tota la superfície per armar.
Ha de formar una superfície plana, sense bosses.
Ha de quedar ben adherida al revestiment.
Cavalcament entre armadures: >= 12 cm

2.- CONDICIONS DEL PROCÉS D'EXECUCIÓ

La malla s'ha de fixar per pressió sobre el revestiment fresc.
El procés d'aplicació ha de constar d'una primera capa de revestiment, col·locació de l'armadura i a continuació la capa d'acabat.

3.- UNITAT I CRITERI D'AMIDAMENT

m2 de superfície amidada segons les especificacions de la DT.
Aquest criteri inclou les pèrdues de material corresponents a retalls i cavalcaments.

4.- NORMATIVA DE COMPLIMENT OBLIGATORI

No hi ha normativa de compliment obligatori.

B8ZA-0P1Q Malla FV+PVC,6x5mm,pes>=484g/m2

Especificació

SPB

1.- DEFINICIÓ I CONDICIONS DELS ELEMENTS

Malla de fibra de vidre revestida de PVC, utilitzada per a donar resistència a un revestiment continu, principalment en punts de discontinuïtat del suport.

CARACTERÍSTIQUES GENERALS:

Ha de tenir una superfície neta i uniforme.
Ha de ser resistent als àlcalis dels morters.

Característiques físiques:

Llum de la malla (mm)	Pes mínim (g/m2)	Gruix (mm)	Resistència mitjana a tracció (daN/5 cm)	Allargament fins trencament
1 x 1	84,4	<= 0,2	>= 100	>= 2,5%
3 x 3	152	<= 0,4	>= 165	>= 3,5%
4 x 3	85	<= 1	>= 90	>= 2,5%
6 x 4	123	<= 1	>= 110	>= 3,0%
10 x 10	145	<= 1	>= 135	>= 3,0%
4 x 4	180	<= 0,9	>= 150	>= 6,0%
10 x 10	217	<= 1	>= 200	>= 2,0%
6 x 5	484	<= 1	>= 645	>= 5,0%
4 x 4	730	<= 1	>= 445	>= 4,5%

2.- CONDICIONS DE SUBMINISTRAMENT I EMMAGATZEMATGE

Subministrament: En rotlles de llargària igual o superior a 30 m i d'amplària igual o superior a 1 m.
Emmagatzematge: En posició horitzontal, protegits del sol i la pluja.

3.- UNITAT I CRITERI D'AMIDAMENT

Unitat d'amidament: la indicada a la descripció de l'element
Criteri d'amidament: quantitat necessària subministrada a l'obra

4.- NORMATIVA DE COMPLIMENT OBLIGATORI

No hi ha normativa de compliment obligatori.

5.- CONDICIONS DE CONTROL DE RECEPCIÓ

CONDICIONS DE MARCATGE I CONTROL DE LA DOCUMENTACIÓ:

En el cas que el material declari contingut reciclat, el fabricant ha de mostrar, si se li demana, la documentació que acrediti aquest contingut.

2.1.3. P89 PINTATS

2.1.3.1. P89H- PINTAT DE PARAMENT DE CIMENT

P89H-4V7L Pintat vert. Ext. Ciment,pintura silicat,llis,1fons+2acab.

Especificació

SPB

1.- DEFINICIÓ I CONDICIONS DE LES PARTIDES D'OBRA EXECUTADES

Preparació i aplicació d'un recobriment de pintura sobre superfícies de materials diversos mitjançant diferents capes aplicades en obra.
S'han considerat els tipus de superfícies següents:
- Superfícies de ciment, formigó o guix

S'han considerat els elements següents:
- Estructures
- Paraments
- Elements de tancament practicables (portes, finestres, balconeres)
- Elements de protecció (baranes o reixes)

L'execució de la unitat d'obra inclou les operacions següents:

- Preparació de la superfície a pintar, fregat de l'òxid i neteja prèvia si és el cas, amb aplicació de les capes d'emprimació, de protecció o de fons, necessàries i del tipus adequat segons la composició de la pintura d'acabat
- Aplicació successiva, amb els intervals d'assecat, de les capes de pintura d'acabat

CONDICIONS GENERALS:

En el revestiment no hi ha d'haver fissures, bosses ni d'altres defectes.
Ha de tenir el color, la brillantor i la textura uniformes.

PINTAT A L'ESMALT:

Gruix de la pel·lícula seca del revestiment: >= 125 micres

2.- CONDICIONS DEL PROCÉS D'EXECUCIÓ

CONDICIONS GENERALS:

S'han d'aturar els treballs si es donen les condicions següents:
- Temperatures inferiors a 5°C o superiors a 30°C
- Humitat relativa de l'aire > 60%
- En exteriors: Velocitat del vent > 50 km/h, Pluja

Si un cop realitzats els treballs es donen aquestes condicions, s'ha de revisar la feina feta 24 h abans i s'han de refer les parts afectades.
Les superfícies d'aplicació han de ser netes i sense pols, taques ni greixos.
S'han de corregir i eliminar els possibles defectes del suport amb massilla, segons les instruccions del fabricant.
No es pot pintar sobre suports molt freds ni sobreescalfats.
El sistema d'aplicació del producte s'ha d'escollir d'acord amb les instruccions del fabricant i l'autorització de la DF.
Quan el revestiment estigui format per més d'una capa, la primera capa s'ha d'aplicar lleugerament diluïda, segons les instruccions del fabricant.
S'han d'evitar els treballs que desprenguin pols o partícules prop de l'àrea a tractar, abans, durant i després de l'aplicació.
No s'admet la utilització de procediments artificials d'assecatge.

SUPERFÍCIES DE CIMENT, FORMIGÓ O GUIX:

La superfície no ha de tenir fissures ni parts engrunades.
El suport ha d'estar suficientment sec i endurit per tal de garantir una bona adherència. Ha de tenir una humitat inferior al 6% en pes.
S'han de neutralitzar els àlcalis, les eflorescències, les floridures i les sals.
Temps mínim d'assecatge de la superfície abans d'aplicar la pintura:
- Guix: 3 mesos (hivern); 1 mes (estiu)
- Ciment: 1 mes (hivern); 2 setmanes (estiu)

3.- UNITAT I CRITERI D'AMIDAMENT

PINTAT DE PARAMENTS DE CIMENT O GUIX:

m2 de superfície real amidada segons les especificacions de la DT.
Amb deducció de la superfície corresponent a obertures d'acord amb els criteris següents:
- Obertures <= 4 m2: No es dedueixen
- Obertures > 4 m: Es dedueix el 100%

Aquests criteris inclouen la superfície dels paraments laterals de l'obertura en una fondària de 30 cm, com a màxim, excepte en el cas d'obertures de més de 4,00 m2, en que aquesta superfície s'ha d'amidar expressament.
Inclouen igualment la neteja dels elements que configuren l'obertura, com ara bastiments que s'hagin embrutat.

4.- NORMATIVA DE COMPLIMENT OBLIGATORI

PER A LA RESTA D'ELEMENTS:

No hi ha normativa de compliment obligatori.

5.- CONDICIONS DE CONTROL D'EXECUCIÓ I DE L'OBRA ACABADA

CONTROL D'EXECUCIÓ. OPERACIONS DE CONTROL:

Els punts de control més destacables són els següents:
- Inspecció visual de la superfície a pintar.
- Acceptació del procediment d'aplicació de la pintura per part de la DF.
- Comprovació de l'assecatge d'una capa abans de procedir a una segona aplicació.

CONTROL DE RECEPCIÓ DE MATERIALS I CRITERIS DE PRESA DE MOSTRES:

Els controls s'han de realitzar segons les instruccions de la DF.

CONTROL D'EXECUCIÓ. INTERPRETACIÓ DE RESULTATS I ACTUACIONS EN CAS D'INCOMPLIMENT:

Correcció per part del contractista de les irregularitats observades.

CONTROL DE L'OBRA ACABADA. OPERACIONS DE CONTROL:

Inspecció visual de la unitat acabada.
En el control es seguiran els criteris indicats en l'article 7.4 de la part I del CTE.
Determinació del gruix de pel·lícula del recobriment sobre un element metàl·lic (UNE EN ISO 2808)

CONTROL DE L'OBRA ACABADA. CRITERIS DE PRESA DE MOSTRES:

Els controls s'han de realitzar segons les instruccions de la DF.

CONTROL DE L'OBRA ACABADA. INTERPRETACIÓ DE RESULTATS I ACTUACIONS EN CAS D'INCOMPLIMENT:

Correcció per part del contractista de les irregularitats observades.
No es permetrà la continuació dels treballs fins que no estiguin solucionats els errors d'execució.

2.1.3.2. P894- PINTAT DE BARANES I REIXES D'ACER

P894-4V9D Pintat barana/reixa acer barrots sep.12cm,pintura part.met.,2imprimació antioxidant+2acab.

Especificació

SPB

1.- DEFINICIÓ I CONDICIONS DE LES PARTIDES D'OBRA EXECUTADES

Preparació i aplicació d'un recobriment de pintura sobre superfícies de materials diversos mitjançant diferents capes aplicades en obra.
S'han considerat els tipus de superfícies següents:
- Superfícies metàl·liques (acer, acer galvanitzat, coure)

S'han considerat els elements següents:
- Estructures
- Paraments
- Elements de tancament practicables (portes, finestres, balconeres)
- Elements de protecció (baranes o reixes)

L'execució de la unitat d'obra inclou les operacions següents:
- Preparació de la superfície a pintar, fregat de l'òxid i neteja prèvia si és el cas, amb aplicació de les capes d'emprimació, de protecció o de fons, necessàries i del tipus adequat segons la composició de la pintura d'acabat
- Aplicació successiva, amb els intervals d'assecat, de les capes de pintura d'acabat

CONDICIONS GENERALS:

En el revestiment no hi ha d'haver fissures, bosses ni d'altres defectes.
Ha de tenir el color, la brillantor i la textura uniformes.

PINTAT A L'ESMALT:

Gruix de la pel·lícula seca del revestiment: >= 125 micres

2.- CONDICIONS DEL PROCÉS D'EXECUCIÓ

CONDICIONS GENERALS:

S'han d'aturar els treballs si es donen les condicions següents:
- Temperatures inferiors a 5°C o superiors a 30°C
- Humitat relativa de l'aire > 60%
- En exteriors: Velocitat del vent > 50 km/h, Pluja

Si un cop realitzats els treballs es donen aquestes condicions, s'ha de revisar la feina feta 24 h abans i s'han de refer les parts afectades.
Les superfícies d'aplicació han de ser netes i sense pols, taques ni greixos.
S'han de corregir i eliminar els possibles defectes del suport amb massilla, segons les instruccions del fabricant.
No es pot pintar sobre suports molt freds ni sobreescalfats.
El sistema d'aplicació del producte s'ha d'escollir d'acord amb les instruccions del fabricant i l'autorització de la DF.
Quan el revestiment estigui format per més d'una capa, la primera capa s'ha d'aplicar lleugerament diluïda, segons les instruccions del fabricant.
S'han d'evitar els treballs que desprenguin pols o partícules prop de l'àrea a tractar, abans, durant i després de l'aplicació.
No s'admet la utilització de procediments artificials d'assecatge.

SUPERFÍCIES METÀL·LIQUES (ACER, ACER GALVANITZAT, COURE):

Les superfícies d'aplicació han de ser netes i sense pols, taques, greixos ni òxid.
En superfícies d'acer, s'han d'eliminar les possibles incrustacions de ciment o de calç i s'ha de desgreixar la superfície. Tot seguit s'han d'aplicar les dues capes d'emprimació antioxidant. La segona s'ha de tenyir lleugerament amb pintura.

3.- UNITAT I CRITERI D'AMIDAMENT

PINTAT D'ELEMENTS DE PROTECCIÓ O ELEMENTS DE CALEFACCIÓ:

m2 de superfície d'una cara, definida pel perímetre de l'element a pintar.

PINTAT DE TUBS O PINTAT O ENVERNISSAT DE PASSAMÀ:

m de llargària amidada segons les especificacions de la DT.

4.- NORMATIVA DE COMPLIMENT OBLIGATORI

PER A LA RESTA D'ELEMENTS:

No hi ha normativa de compliment obligatori.

5.- CONDICIONS DE CONTROL D'EXECUCIÓ I DE L'OBRA ACABADA

CONTROL D'EXECUCIÓ. OPERACIONS DE CONTROL:

Els punts de control més destacables són els següents:
- Inspecció visual de la superfície a pintar.
- Acceptació del procediment d'aplicació de la pintura per part de la DF.
- Comprovació de l'assecatge d'una capa abans de procedir a una segona aplicació.

CONTROL DE RECEPCIÓ DE MATERIALS I CRITERIS DE PRESA DE MOSTRES:

Els controls s'han de realitzar segons les instruccions de la DF.

CONTROL D'EXECUCIÓ. INTERPRETACIÓ DE RESULTATS I ACTUACIONS EN CAS D'INCOMPLIMENT:

Correcció per part del contractista de les irregularitats observades.

CONTROL DE L'OBRA ACABADA. OPERACIONS DE CONTROL:

Inspecció visual de la unitat acabada.
En el control es seguiran els criteris indicats en l'article 7.4 de la part I del CTE.
Determinació del gruix de pel·lícula del recobriment sobre un element metàl·lic (UNE EN ISO 2808)

CONTROL DE L'OBRA ACABADA. CRITERIS DE PRESA DE MOSTRES:

Els controls s'han de realitzar segons les instruccions de la DF.

CONTROL DE L'OBRA ACABADA. INTERPRETACIÓ DE RESULTATS I ACTUACIONS EN CAS D'INCOMPLIMENT:

Correcció per part del contractista de les irregularitats observades.
No es permetrà la continuació dels treballs fins que no estiguin solucionats els errors d'execució.

B896-HYCS **Pintura part.met.**

Especificació

SPB

1.- DEFINICIÓ I CONDICIONS DELS ELEMENTS

Pintures, pastes i esmalts.
S'han considerat els tipus següents:
- Pintura a la cola: Pintura a l'aigua formada per un aglomerant a base de coles cel·lulòsiques o anilàcies i pigments resistents als àlcalis
- Pintura a la calç: Dissolució en aigua, l'aglutinant i el pigment de la qual és l'hidròxid de calç o la calç apagada
- Pintura al ciment: Dissolució en aigua de ciment blanc tractat i pigments resistents a l'alcalinitat
- Pintura al làtex: Pintura a base de polímers vinílics en dispersió
- Pintura plàstica: Pintura formada per un aglomerant a base d'un polímer sintètic, en dispersió aquosa i pigments càrrega-estenedors resistents als àlcalis i a la intempèrie
- Pintura acrílica: Pintura formada per copolímers acrílics amb pigments i càrregues inorgàniques, en una dispersió aquosa. Seca a l'aire per evaporació del dissolvent
- Esmalt gras: Pintura formada per olis secants barrejats amb resines dures, naturals o sintètiques i dissolvents
- Esmalt sintètic: Pintura formada per un aglomerant de resines alquídiques, soles o modificades, pigments resistents als àlcalis i a la intempèrie i additius modificadors de la brillantor. Seca a l'aire per evaporació del dissolvent
- Esmalt de poliuretà d'un component: Pintura formada per un aglomerant de resines de poliuretà, soles o modificades, que catalitzen amb la humitat atmosfèrica i pigments resistents als àlcalis i a la intempèrie, dissolta en dissolvents adequats
- Esmalt de poliuretà de dos components: Pintura formada per copolímers de resines de poliuretà fluïdificades i pigmentades. Seca per polimerització mitjançant un catalitzador
- Esmalt de poliuretà uretanat: Pintura formada per resines uretanades
- Esmalt epoxi: Revestiment de resines epoxi, format per dos components: un enduridor i una resina, que cal barrejar abans de l'aplicació. Seca per reacció química dels dos components
- Esmalt en dispersió acrílica: Copolímers acrílics en una emulsió aquosa
- Esmalt de clorcautxú: Seca a l'aire per evaporació del dissolvent
- Pasta plàstica de picar: Pintura formada per un vehicle a base d'un polímer sintètic, en dispersió aquosa i pigments càrrega-estenedors resistents als àlcalis i la intempèrie

PINTURA A LA COLA:

Característiques de la pel·lícula líquida:
- Amb l'envàs ple i al cap de 3 minuts d'agitació (INTA 16 32 03) no ha de tenir coàguls, pells, dipòsits durs ni flotació de pigments.
- Ha de tenir una consistència adequada per a la seva aplicació amb brotxa o amb corró. Ha de fer córrer la brotxa, ha de fluir, ha d'anivellar bé i ha de deixar una capa uniforme després de l'assecat
- Finor de mòlta dels pigments (INTA 16 02 55): < 50 micres
- Temperatura d'inflamació (INTA 16 02 32A): Ininflamable
- Temps d'assecatge a 23°C ± 2°C i 50% ± 5% HR (INTA 16 02 29):
  - Al tacte: 2 h
  - Totalment sec: 4 h

Característiques de la pel·lícula seca:
- La pintura ha de ser de color estable.
- Adherència (UNE-EN ISO 2409): <= 2

PINTURA A LA CALÇ:

Un cop preparada ha de tenir una consistència adequada per a la seva aplicació amb brotxa, corró o procediments neumàtics fins a l'impregnació dels porus de la superfície a tractar.
Després d'assecar-se s'han d'aplicar dues capes d'acabat.
Un cop seca, ha de ser resistent a la intempèrie, ha d'endurir amb la humitat i el temps i ha de tenir propietats microbicides.

PINTURA AL CIMENT:

Un cop preparada ha de tenir una consistència adequada per a la seva aplicació amb brotxa, corró o pistola fins a l'impregnació de la superfície a tractar.
Un cop seca ha de ser resistent a la intempèrie.

PINTURA AL LÀTEX:

Característiques de la pel·lícula líquida:
- Amb l'envàs ple i al cap de 3 minuts d'agitació (INTA 16 32 03) no ha de tenir coàguls, pells, ni dipòsits durs
- Un cop preparada ha de fer córrer la brotxa, ha de fluir, ha d'anivellar bé i ha de deixar una capa uniforme després de l'assecat
- Temps d'assecatge a 23°C ± 2°C i 50% ± 5% HR (INTA 16 02 29):
  - Al tacte: < 30
  - Totalment sec: < 2 h

Característiques de la pel·lícula seca:
- Adherència (UNE-EN ISO 2409): <= 2

PINTURA PLÀSTICA:

Característiques de la pel·lícula líquida:
- La pintura continguda al seu envàs original recentment obert, no ha de presentar senyals de putrefacció, pells ni materies extranyes.
- Amb l'envàs ple i sotmesa a agitació (UNE_EN 21513 i UNE 48-083) no ha de tenir coàguls, pells, dipòsits durs ni flotació de pigments
- Ha de tenir una consistència adequada per a la seva aplicació amb brotxa o amb corró. Ha de fer córrer la brotxa, ha de fluir, ha d'anivellar bé i ha de deixar una capa uniforme després de l'assecat
- Finor de mòlta dels pigments (INTA 16 02 55): < 50 micres
- Temps d'assecatge a 23°C ± 2°C i 50% ± 5% HR (INTA 16 02 29):
  - Al tacte: < 1 h
  - Totalment sec: < 2 h
- Pes específic:
  - Pintura per a interiors: < 16 kN/m3

- Pintura per a exteriors: < 15 kN/m3
- Rendiment: > 6 m2/kg
- Relació volum pigments + càrregues/volum pigments, pes càrregues, aglomerat sòlid (PVC): < 80%

Característiques de la pel·lícula seca:
- La pintura ha de ser de color estable, i per a exteriors, insaponificable.
- Adherència (UNE-EN ISO 2409): <= 2
- Capacitat de recobriment (UNE 48259): Relació constant >= 0,98
- Resistència al rentat (DIN 53778):
  - Pintura plàstica per a interiors o pasta plàstica: >= 1000 cicles
  - Pintura plàstica per a exteriors: >= 5000 cicles
- Solidesa a la llum (NF-T-30.057): Ha de complir
- Transmissió del vapor d'aigua (NF-T-30.018): Ha de complir

PINTURA PLÀSTICA PER A EXTERIORS:

Resistència a la immersió (UNE 48-144): No s'observen canvis o defectes
Resistència a la intempèrie (DIN 18363): Ha de complir
Resistència a l'abrasió (NF-T-30.015): Ha de complir
Resistència a la calor (UNE 48-033): Ha de complir

PINTURA ACRÍLICA:

Característiques de la pel·lícula líquida:
- Un cop preparada ha de tenir una consistència adequada per a la seva aplicació amb brotxa, corró o procediments pneumàtics
- Temps d'assecatge a 23°C ± 2°C i 50% ± 5% HR (INTA 16 02 29):
  - Al tacte: < 4 h
  - Totalment sec: < 14 h

Característiques de la pel·lícula seca:
- La pintura ha de ser de color estable i insaponificable.
- Ha de ser resistent a la intempèrie.

ESMALT GRAS:

Un cop preparada ha de tenir una consistència adequada per a la seva aplicació amb brotxa, corró o pistola fins a l'impregnació de la superfície a tractar.
Temperatura d'inflamació (INTA 16 02 32A): > 30°C
Temps d'assecatge a 23°C ± 2°C i 50% ± 5% HR (INTA 16 02 29):
- Al tacte: < 1 h
- Totalment sec: < 6 h

Un cop sec, ha de tenir bona resistència al fregament i al rentat.

ESMALT SINTÈTIC:

No ha de tenir resines fenòliques (INTA 16 04 23) ni de colofonia (INTA 16 04 22).
Característiques de la pel·lícula líquida:
- Amb l'envàs ple i al cap de 3 minuts d'agitació (INTA 16 32 03) no ha de tenir coàguls, pells, dipòsits durs ni flotació de pigments.
- Ha de tenir la consistència adequada per a la seva aplicació amb brotxa. Ha de fer córrer la brotxa, ha de fluir bé i ha de deixar una capa uniforme després de l'assecatge.
- Finor de mòlta dels pigments (INTA 16 02 55): < 25 micres
- Temperatura d'inflamació (INTA 16 02 32A): > 30°C
- Temps d'assecatge a 23°C ± 2°C i 50% ± 5% HR (INTA 16 02 29):
  - Al tacte: < 3 h
  - Totalment sec: < 8 h
- Material volàtil (INTA 16 02 31): >= 70 ± 5%
- Rendiment per a una capa de 30 micres: >= 5 m2/kg
- Índex d'anivellament a 23 ± 2°C i 50 ± 5% HR (INTA 16 02 89): >= 5

- Índex de despreniments a 23 ± 2°C i 50 ± 5% HR (INTA 16 02 88): >= 4
Característiques de la pel·lícula seca:
- La pintura ha de ser de color estable i insaponificable.
- Adherència (UNE-EN ISO 2409): <= 2
- Ha de ser resistent a la intempèrie (INTA 16 06 02).
- Envelliment accelerat (INTA 16 06 55): < 6 unitats pèrdua de lluminositat (INTA 16 02 08)
- Resistència a l'abrasió (UNE 56818): Danys moderats
- Esgrogueïment accelerat per colors amb reflectància aparent superior al 80% (INTA 160.603): < 0,12

ESMALT DE POLIURETÀ D'UN COMPONENT:

Característiques de la pel·lícula líquida:
- Amb l'envàs ple i al cap de 3 minuts d'agitació (INTA 16 32 03) no ha de tenir coàguls, pells, dipòsits durs ni flotació de pigments.
- Ha de tenir la consistència adequada per a la seva aplicació amb brotxa. Ha de fer córrer la brotxa, ha de fluir bé i ha de deixar una capa uniforme després de l'assecatge.
- Temperatura d'inflamació (INTA 16 02 32A): > 30°C
- Temps d'assecatge a 23°C ± 2°C i 50% ± 5% HR (INTA 16 02 29):
  - Al tacte: < 3 h
  - Totalment sec: < 8 h
- Índex d'anivellament a 23 ± 2°C i 50 ± 5% HR (INTA 16 02 89): >= 5
- Índex de despreniments a 23 ± 2°C i 50 ± 5% HR (INTA 16 02 88): >= 4
Característiques de la pel·lícula seca:
- La pintura ha de ser de color estable i insaponificable.
- Adherència (UNE-EN ISO 2409): <= 2
- Ha de ser resistent a la intempèrie (INTA 16 06 02).
- Envelliment accelerat (INTA 16 06 05): < 6 unitats pèrdua de lluminositat (INTA 16 02 08)
- Resistència a l'abrasió (UNE 56818): Danys petits
- Adherència i resistència a l'impacte:

	A les 24 h	Al cap de 7 dies
Adherència al quadriculat:	100%	100%
Impacte directe o indirecte:		
Bola de 12,5 des de 50 cm (INTA 160.266)	Bé	Ha de complir

- Resistència a la càrrega concentrada en moviment (UNE 56-814): Danys moderats
- Resistència a la càrrega rodant (UNE 56-815): Danys petits
- Resistència a la càrrega arrossegada (UNE 56-816): Danys petits
- Resistència al ratllat (UNE 48-173): Resistent
- Resistència a la calor (UNE 48-033): Ha de complir
- Resistència química:
  - A l'àcid cítric al 10%: 15 dies
  - A l'acid làctic al 5%: 15 dies
  - A l'àcid acètic al 5%: 15 dies
  - A l'oli de cremar: Cap modificació
  - Al xilol: Cap modificació
  - Al clorur sòdic al 20%: 15 dies
  - A l'aigua: 15 dies

ESMALT DE POLIURETÀ DE DOS COMPONENTS:

Cal barrejar els dos components abans de l'aplicació.
Característiques de la pel·lícula líquida:

- Ha de tenir la consistència adequada per a la seva aplicació amb brotxa. Ha de fer córrer la brotxa, ha de fluir bé i ha de deixar una capa uniforme després de l'assecatge.
- Temperatura d'inflamació (INTA 16 02 32A): > 30°C
- Temps d'assecatge a 23°C ± 2°C i 50% ± 5% HR (INTA 16 02 29):
  - Al tacte: < 3 h
  - Totalment sec: < 8 h

Característiques de la pel·lícula seca:
- La pintura ha de ser de color estable i insaponificable.
- Adherència (UNE-EN ISO 2409): <= 2
- Ha de ser resistent a la intempèrie (INTA 16 06 02).
- Envelliment accelerat (INTA 16 06 55): < 6 unitats pèrdua de lluminositat (INTA 16 02 08)
- Resistència a l'abrasió (UNE 56818): Danys petits
- Ha de tenir bona resistència química als àcids diluïts, als hidrocarburs, les sals i als detergents.

ESMALT DE POLIURETÀ URETANAT:

Un cop preparada ha de tenir una consistència adequada per a la seva aplicació amb brotxa, corró o pistola fins a l'impregnació de la superfície a tractar.
Temps d'assecatge a 20°C: 1 - 2 h
Ha de tenir bona resistència a l'aigua salada i al sol.

ESMALT DE DISPERSIÓ ACRÍLICA:

Un cop preparada ha de tenir una consistència adequada per a la seva aplicació amb brotxa, corró o pistola fins a l'impregnació de la superfície a tractar.
Temperatura d'inflamació (INTA 16 02 32A): Ininflamable
Temps d'assecatge a 23°C ± 2°C i 50% ± 5% HR (INTA 16 02 29):
- Al tacte: < 20 min
- Totalment sec: < 1 h

ESMALT DE CLORCAUTXÚ:

Un cop preparada ha de tenir una consistència adequada per a la seva aplicació amb brotxa o corró.
Temps d'assecatge a 23°C ± 2°C i 50% ± 5% HR (INTA 16 02 29):
- Al tacte: < 30 min
- Totalment sec: < 2 h

Ha de ser resistent a l'aigua dolça i salada, als àcids i als àlcalis.

ESMALT EPOXI:

Un cop preparada ha de tenir una consistència adequada per a la seva aplicació amb brotxa, corró o pistola.
Temperatura d'inflamació (INTA 16 02 29): > 30°C
Temps d'assecatge a 23°C ± 2°C i 50% ± 5% HR (INTA 16 02 29):
- Al tacte: < 30 min
- Totalment sec: < 10 h

Ha de tenir bona resistència al desgast.
Ha de ser resistent a l'àcid làctic 1%, acètic 10%, clorhídric 20%, cítric 30%, sosa i solucions bàsiques, als hidrocarburs (benzina, querosè) als olis animals i vegetals, a l'aigua, als detergents i a l'alcohol etílic 10%.
Resistència mecànica (després de 7 dies de polimerització):
- Tracció: >= 16 N/mm2
- Compressió: >= 85 N/mm2

Resistència a la temperatura: 80°C

PASTA PLÀSTICA DE PICAR:

Característiques de la pel·lícula líquida:

- Amb l'envàs ple i al cap de 3 minuts d'agitació (INTA 16 32 03) no ha de tenir coàguls, pells, dipòsits durs ni flotació de pigments.
- Ha de tenir una consistència adequada.
- Finor de mòlta dels pigments (INTA 16 02 55): < 50 micres
- Temps d'assecatge a 23°C ± 2°C i 50% ± 5% HR (INTA 16 02 29):
  - Al tacte: < 1 h
  - Totalment sec: < 2 h
- Pes específic: < 17 kN/m3
- Relació: volum del pigment/volum de la resina (PVC): < 80%

Característiques de la pel·lícula seca:
- La pintura ha de ser de color estable i insaponificable.
- Adherència (UNE-EN ISO 4624): <= 2
- Resistència al rentat (DIN 53778):
  - Pintura plàstica per a interiors o pasta plàstica: >= 1000 cicles
  - Pintura plàstica per a exteriors: >= 5000 cicles
- Solidesa a la llum (NF-T-30.057): Ha de complir
- Transmissió del vapor d'aigua (NF-T-30.018): Ha de complir
- Resistència a la immersió (UNE 48-144): No s'observen canvis o defectes
- Resistència a la intempèrie (DIN 18363): Ha de complir
- Resistència a l'abrasió (NF-T-30.015): Ha de complir
- Resistència a la calor (UNE 48-033): Ha de complir

2.- CONDICIONS DE SUBMINISTRAMENT I EMMAGATZEMATGE

PINTURA A LA COLA, AL LÀTEX, ACRÍLICA, PLÀSTICA, INTUMESCENT, ESMALT GRAS, SINTÈTIC, DE POLIURETÀ, DE DISPERSIÓ ACRÍLICA, EPOXI I PASTA DE PICAR:

Subministrament: En pots o bidons.
Emmagatzematge: En llocs ventilats i no exposats al sol, dins del seu envàs tancat i sense contacte amb el terra. S'ha de preservar de les gelades.

PINTURA A LA CALÇ:

Subministrament de la calç aèria en terrossos o envasada.
La calç hidràulica ha de subministrar-se en pols.
Emmagatzematge: En llocs ventilats i no exposats al sol, dins del seu envàs tancat i sense contacte amb el terra. S'ha de preservar de les gelades.

PINTURA AL CIMENT:

Subministrament: En pols, en envasos adequats.
Emmagatzematge: En llocs ventilats i no exposats al sol, dins del seu envàs tancat i sense contacte amb el terra. S'ha de preservar de les gelades.

3.- UNITAT I CRITERI D'AMIDAMENT

Unitat d'amidament: la indicada a la descripció de l'element
Criteri d'amidament: quantitat necessària subministrada a l'obra

4.- NORMATIVA DE COMPLIMENT OBLIGATORI

No hi ha normativa de compliment obligatori.

5.- CONDICIONS DE CONTROL DE RECEPCIÓ

CONDICIONS DE MARCATGE I CONTROL DE LA DOCUMENTACIÓ EN PINTURA A LA COLA, AL LÀTEX, ACRÍLICA, PLÀSTICA, ESMALT GRAS, SINTÈTIC, DE POLIURETÀ, DE DISPERSIÓ ACRÍLICA, EPOXI I PASTA DE PICAR:

A cada envàs hi ha d'haver les dades següents:
- Identificació del fabricant
- Nom comercial del producte
- Identificació del producte

- Codi d'identificació
- Pes net o volum del producte
- Data de caducitat
- Instruccions d'ús
- Dissolvents adequats
- Límits de temperatura
- Temps d'assecatge al tacte, total i de repintat
- Toxicitat i inflamabilitat
- Proporció de la barreja i temps d'utilització, en els productes de dos components
- Color i acabat, en la pintura plàstica o al làtex i en l'esmalt sintètic, de poliuretà

CONDICIONS DE MARCATGE I CONTROL DE LA DOCUMENTACIÓ EN PINTURA A LA CALÇ:

A cada envàs hi ha d'haver les dades següents:
- Identificació del fabricant
- Nom comercial del producte
- Identificació del producte
- Codi d'identificació
- Pes net o volum del producte
- Toxicitat i inflamabilitat

CONDICIONS DE MARCATGE I CONTROL DE LA DOCUMENTACIÓ EN PINTURA AL CIMENT:

A cada envàs hi ha d'haver les dades següents:
- Identificació del fabricant
- Nom comercial del producte
- Identificació del producte
- Codi d'identificació
- Pes net o volum del producte
- Instruccions d'ús
- Temps d'estabilitat de la barreja
- Temperatura mínima d'aplicació
- Temps d'assecatge
- Rendiment teòric en m/l
- Color

OPERACIONS DE CONTROL:

Els punts de control més destacables són els següents:
- En cada subministrament d'esmalt, es comprovarà que l'etiquetatge dels envasos contingui les dades exigides a les especificacions.

El control de recepció de material verificarà que les característiques dels materials són coincidents amb l'establert en la DT. Aquest control ha de complir l'especificat en l'apartat 7.2 del CTE.

Control de documentació: documents d'origen (full de subministrament i etiquetat), certificat de garantia del fabricant, en el seu cas, (signat per persona física) i els documents de conformitat o autoritzacions administratives exigides, inclòs la documentació corresponent al marcatge CE quan sigui pertinent.

Control mitjançant distintius de qualitat i avaluacions d'idoneïtat: En el cas que el fabricant disposi de marques de qualitat, ha d'aportar-ne la documentació corresponent.

Control de recepció mitjançant assaigs: Si el material disposa d'una marca legalment reconeguda a un país de la CEE (Marcatge CE, AENOR, etc.) es podrà prescindir dels assaigs de control de recepció de les característiques del material garantides per la marca; i la DF sol·licitarà en aquest cas, els resultats dels assaigs corresponents al subministrament rebut. En qualsevol cas, la DF podrà sol·licitar assaigs de control de recepció si ho creu convenient.

- Comprovació de l'estat de conservació de la pintura, en un 10 % dels pots rebuts (INTA 16 02 26).

OPERACIONS DE CONTROL EN PINTURA PLÀSTICA:

- Recepció del certificat de qualitat del fabricant, on constin els resultats dels assaigs següents:
  - Determinació de la finor de mòlta dels pigments INTA 16.02.55 (10.57)
  - Temps d'assecatge INTA 16.02.29 (6.57)
  - Pes específic UNE EN ISO 2811-1
  - Capacitat de cobriment en humitat INTA 16.02.62(9.82)
  - Capacitat de cobriment en sec INTA 16.02.61(2.58)
  - Conservació de la pintura (cada 100 m2) INTA 16.02.26

En cas de no rebre aquests resultats abans del inici de l'activitat, o que la DF no els consideri representatius, el contractista haurà de realitzar els assaigs corresponents, al seu càrrec i fora del pressupost d'autocontrol.

CRITERIS DE PRESA DE MOSTRES:

Els controls s'han de realitzar segons les instruccions de la DF i els criteris indicats a les normes de procediment corresponents.

INTERPRETACIÓ DE RESULTATS I ACTUACIONS EN CAS D'INCOMPLIMENT:

No s'acceptaran els pots de pintura que no estiguin degudament etiquetats i/o certificats, així com els que presentin mal estat de conservació i/o emmagatzematge.
En cas d'observar deficiències en l'estat de conservació d'un pot, es rebutjarà la unitat corresponent i s'incrementarà la inspecció, en primera instància, fins al 20 % dels pots subministrats. Si es continuen observant irregularitats, es passarà a controlar el 100% del subministrament.
Els assaigs d'identificació han de resultar d'acord a les especificacions del plec i a les condicions garantides en el certificat del material. En cas d'incompliment, es realitzarà l'assaig sobre dues mostres més del mateix lot, acceptant-ne el conjunt sempre que els dos resultats estiguin d'acord a dites especificacions.

B8Z6-0P2D Imprimació antioxidant

Especificació

SPB

1.- DEFINICIÓ I CONDICIONS DELS ELEMENTS

Materials per a envernissats, emprimacions i tractaments superficials.
S'han considerat els tipus següents:
- Emprimació antioxidant: Emprimació sintètica de mini de plom electrolític, modificada eventualment amb oli de llinosa
- Emprimació antioxidant grassa: Emprimació de mini de plom electrolític barrejada amb olis i dissolvents
- Emprimació antioxidant al clorocautxú, a base de clorocautxú modificat
- Emprimació antioxidant al poliuretà: Emprimació de dos components a base de resines de poliuretà soles o modificades
- Emprimació de làtex: Emprimació de polímer vinílic en dispersió
- Emprimació fosfatant a base de resines viníliques o fenòliques, soles o modificades que catalitzen en ser barrejades amb un activador

IMPRIMACIÓ ANTIOXIDANT:

Característiques de la pel·lícula líquida:
- Amb l'envàs ple i al cap de 3 minuts d'agitació (INTA 16 32 03) no ha de tenir coàguls, pells, dipòsits durs ni flotació de pigments.
- Pigment: >= 26% de mini de plom electrolític

- Puresa del mini de plom electrolític (INTA 16 12 11): >= 99,6%
- Finor de la mòlta (INTA 16 02 55): < 50 micres
- Temperatura d'inflamació (INTA 16 02 32): > 25°C
- Índex d'anivellament a 23 ± 2°C i 50 ± 5% HR (INTA 16 02 89): > 3
- Temps d'assecatge a 23 ±2°C i 50 ±5% HR (INTA 16 02 29):
    - Al tacte: < 1 h
    - Totalment seca: < 6 h
- Pes específic a 23 ± 2°C, 50 ± 5% HR (INTA 16 42 03): > 18 kN/m3
- Rendiment per a una capa de 30 - 40 micres: > 4 m2/kg

Característiques de la pel·lícula seca:

- Resistència a la boira marina (INTA 16 01 01, ASTM B.117-73, oxidació marina 8 (0,1%) ASTM D.610-68): >= 150 h
- Adherència (UNE 48032): <= 2

IMPRIMACIÓ ANTIOXIDANT GRASSA:

Ha de tenir una consistència adequada per a la seva aplicació amb brotxa.
Temperatura d'inflamació (INTA 16 02 32): > 30°C
Temps d'assecatge a 23 ±2°C i 50 ±5% HR (INTA 16 02 29):

- Al tacte: < 1 h
- Totalment seca: < 18 h

Pes específic a 20°C: > 23 kN/m3
Rendiment per una capa de 45 - 50 micres: > 4 m2/kg

IMPRIMACIÓ ANTIOXIDANT AL CLORCAUTXÚ:

Ha de tenir una consistència adequada per a la seva aplicació amb brotxa o pistola.
Temperatura d'inflamació (INTA 16 02 32): > 23°C
Temps d'assecatge a 23 ±2°C i 50 ±5% HR (INTA 16 02 29):

- Al tacte: < 45 min
- Totalment seca: < 4 h

Pes específic a 20°C: > 17,3 kN/m3
Rendiment per una capa de 40 - 45 micres: > 4 m2/kg

IMPRIMACIÓ ANTIOXIDANT AL POLIURETÀ:

Ha de tenir una consistència adequada per a la seva aplicació amb brotxa o pistola.
Temps d'assecatge a 23 ±2°C i 50 ±5% HR (INTA 16 02 29):

- Al tacte: < 15 min
- Totalment seca: < 2 h

Pes específic a 20°C: > 13,5 kN/m3
Rendiment per una capa de 40 - 45 micres: > 4 m2/kg

IMPRIMACIÓ DE LÀTEX:

Característiques de la pel·lícula líquida:

- Amb l'envàs ple i al cap de 3 minuts d'agitació (INTA 16.32.03) no ha de tenir coàguls, pells ni dipòsits durs
- Ha de tenir una consistència adequada per a la seva aplicació amb brotxa. Ha de fer córrer la brotxa i ha de fluir bé, i ha de deixar una capa uniforme després de l'assecat
    - Al tacte: < 30 min
    - Totalment seca: < 2 h
- Temps d'assecatge a 23 ±2°C i 50 ±5% HR (INTA 16 02 29):

Característiques de la pel·lícula seca:

- Adherència (UNE 48032): <= 2

IMPRIMACIÓ FOSFATANT:

Característiques de la pel·lícula líquida:

- La mescla preparada, al cap de 3 minuts d'agitació, no ha de tenir coàguls, pells ni dipòsits durs

- Ha de tenir una consistència adequada per a la seva aplicació amb brotxa. Ha de fer córrer la brotxa i ha de fluir bé, i ha de deixar una capa uniforme després de l'assecat
- Temps d'assecatge a 23 ±2°C i 50 ±5% HR (INTA 16 02 29):
  - Al tacte: < 15 min
  - Totalment seca: < 1 h

Característiques de la pel·lícula seca:
- Gruix de la capa: 4 - 10 micres
- Adherència (UNE 48032): <= 2

2.- CONDICIONS DE SUBMINISTRAMENT I EMMAGATZEMATGE

Subministrament: En pots o bidons.
Emmagatzematge: En llocs ventilats i no exposats al sol, dins del seu envàs tancat i sense contacte amb el terra. S'ha de preservar de les gelades.

3.- UNITAT I CRITERI D'AMIDAMENT

Unitat d'amidament: la indicada a la descripció de l'element
Criteri d'amidament: quantitat necessària subministrada a l'obra

4.- NORMATIVA DE COMPLIMENT OBLIGATORI

No hi ha normativa de compliment obligatori.

5.- CONDICIONS DE CONTROL DE RECEPCIÓ

CONDICIONS DE MARCATGE I CONTROL DE LA DOCUMENTACIÓ:

A cada envàs hi ha d'haver les dades següents:
- Identificació del fabricant
- Nom comercial del producte
- Identificació del producte
- Codi d'identificació
- Pes net o volum del producte
- Data de caducitat
- Instruccions d'ús
- Dissolvents adequats
- Límits de temperatura
- Temps d'assecatge al tacte, total i de repintat
- Toxicitat i inflamabilitat
- Temps d'inducció de la mescla i vida de la mescla, en els productes de dos components.

OPERACIONS DE CONTROL:

Els punts de control més destacables són els següents:
- En cada subministrament d'esmalt, es comprovarà que l'etiquetatge dels envasos contingui les dades exigides a les especificacions.

El control de recepció de material verificarà que les característiques dels materials són coincidents amb l'establert en la DT. Aquest control ha de complir l'especificat en l'apartat 7.2 del CTE.
Control de documentació: documents d'origen (full de subministrament i etiquetat), certificat de garantia del fabricant, en el seu cas, (signat per persona física) i els documents de conformitat o autoritzacions administratives exigides, inclòs la documentació corresponent al marcatge CE quan sigui pertinent.
Control mitjançant distintius de qualitat i avaluacions d'idoneïtat: En el cas que el fabricant disposi de marques de qualitat, ha d'aportar-ne la documentació corresponent.
Control de recepció mitjançant assaigs: Si el material disposa d'una marca legalment reconeguda a un país de la CEE (Marcatge CE, AENOR, etc.) es podrà prescindir dels assaigs de control de recepció de les característiques del material garantides per la marca; i la DF sol·licitarà en aquest

cas, els resultats dels assaigs corresponents al subministrament rebut. En qualsevol cas, la DF podrà sol·licitar assaigs de control de recepció si ho creu convenient.

OPERACIONS DE CONTROL EN IMPRIMACIÓ D'ELEMENTS METÀL·LICS:

Els punts de control més destacables són els següents:

- Recepció del certificat de qualitat del fabricant, on constin els resultats dels assaigs següents:
  - Assaigs sobre pintura líquida:
    - Dotació de pigment
    - Puresa del mini de plom electrolític INTA 16.12.11
    - Finor de la mòlta dels pigments INTA 16.02.55 (10.57)
    - Temperatura d'inflamació INTA 16.02.32A (7.61)
    - Pes específic UNE-EN ISO 2811-1
    - Índex d'anivellament INTA.16.02.89 (9.68)
    - Temps d'assecatge INTA 16.02.29 (6.57)
  - Assaigs sobre pel·lícula seca:
    - Resistència a la boira marina UNE EN ISO 9227
    - Adherència UNE EN ISO 2409

En cas de no rebre aquests resultats abans del inici de l'activitat, o que la DF no els consideri representatius, el contractista haurà de realitzar els assaigs corresponents, al seu càrrec i fora del pressupost d'autocontrol.

CRITERIS DE PRESA DE MOSTRES:

Els controls s'han de realitzar segons les instruccions de la DF i els criteris indicats a les normes de procediment corresponents.

INTERPRETACIÓ DE RESULTATS I ACTUACIONS EN CAS D'INCOMPLIMENT EN IMPRIMACIÓ D'ELEMENTS METÀL·LICS:

No s'acceptaran els pots de pintura que no estiguin degudament etiquetats i/o certificats, així com els que presentin mal estat de conservació i/o emmagatzematge.

En cas d'observar deficiències en l'estat de conservació d'un pot, es rebutjarà la unitat corresponent i s'incrementarà la inspecció, en primera instància, fins al 20 % dels pots subministrats. Si es continuen observant irregularitats, es passarà a controlar el 100% del subministrament.

Els assaigs d'identificació han de resultar d'acord a les especificacions del plec i a les condicions garantides en el certificat del material. En cas d'incompliment, es realitzarà l'assaig sobre dues mostres més del mateix lot, acceptant-ne el conjunt sempre que els dos resultats estiguin d'acord a dites especificacions.

2.1.4. P86 REVESTIMENTS DECORATIUS

2.1.4.1. P860- REVESTIMENT AMB PLANXA D'ACER INOXIDABLE, COL·LOCAT

P860-7A9R Folrat param.vertical pl.acer inox.(AISI 304),g=1mm,mate,tallat mida,col.fix.mec.s/perf.c/60cm

Especificació

SPB

1.- DEFINICIÓ I CONDICIONS DE LES PARTIDES D'OBRA EXECUTADES

Revestiments verticals de paraments interiors realitzats amb planxes o làmines de diferents materials, col·locats a l'obra.

S'han considerat els materials següents:

- Planxes d'acer inoxidable col·locades amb fixacions mecàniques sobre perfileria d'acer galvanitzat

L'execució de la unitat d'obra inclou les operacions següents:

- Neteja i preparació de la superfície de suport
- Comprovació de la planimetria del suport
- Fixació de la perfileria sobre el suport
- Replanteig de l'especejament en el parament
- Preparació de les planxes (talls, forats, etc.)
- Fixació de les planxes a la perfileria
- Retirada de l'obra de les restes d'embalatges, retalls de planxa, etc.

CONDICIONS GENERALS:

El conjunt de l'estructura de suport ha de ser estable i les deformacions han d'estar dintre dels paràmetres admissibles.
Ha de quedar ben adherit al suport.
La subestructura ha de formar una superfície plana i vertical.
Els perfils han de quedar alineats.
En el revestiment acabat no hi ha d'haver peces trencades, deformades ni amb defectes superficials apreciables (ratlles, bonys, etc.).
S'han de respectar els junts propis del suport.
L'especejament ha de complir les especificacions subjectives requerides per la DF.
El conjunt del revestiment ha de ser estable i indeformable. Ha de formar una superfície plana i contínua que ha de quedar al nivell i en la posició prevista.
El conjunt acabat ha de tenir un color uniforme.
Les unions s'han de mantenir paral·leles entre si.
El revestiment ha de quedar separat del sostre i del terra o sòcol un mínim de 5 mm.
Toleràncies d'execució:
- Planor: ± 2 mm/2 m
- Horitzontalitat: ± 2 mm/2 m
- Paral·lelisme entre els eixos dels junts: ± 1 mm/m
- Horitzontalitat dels junts (amidada sobre els eixos dels junts): ± 2 mm/2 m
- Verticalitat dels junts (amidada sobre els eixos dels junts): ± 2 mm/2 m

2.- CONDICIONS DEL PROCÉS D'EXECUCIÓ

Per a iniciar-ne l'execució cal que la coberta i el tancament de l'edifici s'hagin acabat, inclosa la fusteria dels buits d'obra que quedin en l'àmbit d'actuació.
La manipulació de les plaques (talls, forats per a instal·lacions, etc.) s'ha de fer abans de fixar-les al suport.
Els paraments d'aplicació han d'estar sanejats, nets i humits. Si cal, es poden repicar abans.
Les planxes han d'anar recolzades com a mínim en dos perfils.
En les plaques col·locades amb fixacions mecàniques, els cargols han d'entrar perpendicularment al pla de la placa, i la penetració del cap ha de ser la correcta.
Un cop acabades les tasques de col·locació del revestiment, es procedirà a la retirada de l'obra de tot el material sobrant (restes d'embalatges, retalls de planxes, etc.).

3.- UNITAT I CRITERI D'AMIDAMENT

m2 de superfície amidada segons les especificacions de la DT.

4.- NORMATIVA DE COMPLIMENT OBLIGATORI

No hi ha normativa de compliment obligatori.

B0AO-07II Tac niló D=6 a 8 mm,+vis

Especificació

SPB

1.- DEFINICIÓ I CONDICIONS DELS ELEMENTS

Conjunt d'una peça per a encastar (tac) i un cargol o un vis. El sistema de subjecció del tac pot ser per adherència química o per expansió produida per la deformació de la peça en ser comprimida pel cargol.
S'han considerat els tipus següents:
- Tac d'expansió de niló i vis d'acer
- Tac d'expansió d'acer, amb vis, volandera i femella del mateix material
- Fixació mecànica formada per una base metàl·lica cargolada, vis d'acer, beina de PVC, volanderes d'estanquitat i tap de cautxú
- Tac químic format per una ampolla amb resina, cargol, volandera i femella

CARACTERÍSTIQUES GENERALS:

El disseny del tac ha de ser l'adient al suport i als esforços que ha de suportar.
Els cargols no han de tenir imperfeccions (rebaves, emprentes, etc) que impedeixin cargolar els elements.
El vis ha d'anar protegit contra la corrosió.
Els diàmetres del tac i vis han de ser compatibles.
El perfil de la femella ha de ser segons el seu diàmetre (UNE 17-008).
Cementació del vis: > 0,1 mm

VOLANDERES:

Diàmetre interior de la volandera:
- Diàmetre del cargol 10 mm: 11 mm
- Diàmetre del cargol 11 mm: 13 mm

2.- CONDICIONS DE SUBMINISTRAMENT I EMMAGATZEMATGE

Subministrament: S'ha de subministrar conjuntament amb totes les peces necessàries per a la seva correcta col·locació en capses, on han de figurar:
- Identificació del fabricant
- Diàmetres
- Llargàries
- Unitats
- Instruccions d'ús

Emmagatzematge: En llocs protegits de la pluja i la humitat.

3.- UNITAT I CRITERI D'AMIDAMENT

Unitat d'amidament: la indicada a la descripció de l'element
Criteri d'amidament: quantitat necessària subministrada a l'obra

4.- NORMATIVA DE COMPLIMENT OBLIGATORI

No hi ha normativa de compliment obligatori.

B83B-0XKR Perfileria planxa acer galv.,ampl.=75 a 85 mm

Especificació

SPB

1.- DEFINICIÓ I CONDICIONS DELS ELEMENTS

Materials auxiliars per a aplacats.
S'han considerat els elements següents:
- Perfileria de planxa d'acer galvanitzat de 75 - 85 mm d'amplària
- Estructura de suport per a panells compostos d'alumini, feta amb perfils verticals omega d'alumini 50x50 mm amb ales de 30 mm i 1,6 mm de gruix, ancoratges regulables d'alumini, i estructura horitzontal de tubs d'alumini, i fixacions mecàniques per a obra de fàbrica

PERFILERIA:

Els perfils han de complir les característiques geomètriques, dimensionals i de forma, que els siguin pròpies.
No han de tenir marques de plecs, cops ni altres defectes superficials. Han de tenir els forats necessaris per la seva fixació mecànica al parament.
El recobriment protector ha de ser homogeni i continu en tota la seva superfície i no ha de tenir esquerdes, exfoliacions ni despreniments. El recobriment protector ha de ser conforme a alguna de les classes següents (segons les normes EN 10326 o EN 10327):
- Recobriment protector de zinc: Z275, Z140, Z100
- Recobriment protector de zinc-alumini: ZA130, ZA095
- Recobriment protector d'alumini-zinc: AZ150, AZ100

El fabricant ha d'estabir el gruix nominal, la llargària nominal i l'amplària nominal
Els perfils que constitueixen l'estructura de suport de les plaques de guix laminat han de designar-se de la següent manera:
- L'expressió "perfilería metálica"
- Referència a la norma EN 14195
- La descripció específica del fabricant
- La classe de recobriment de protecció
- La lletra prefix del perfil seguida de les dimensions nominals, en mm, en l'ordre següent:
    - Dimensions de la secció transversal
    - Gruix
    - Llargària

Els perfils han d'anar marcats de manera clara e indeleble, amb la següent informació com a mínim:
- Referència a la norma europea EN 14195
- Nom, marca comercial o altres mitjans d'identificació del fabricant
- Identificació de la perfileria segons el sistema de designació esmentat anteriorment
- Han de portar el marcatge CE de conformitat amb el que disposa el Reial Decret 1328/1995, de 28 de juliol

Toleràncies:
- Llargària del perfil (L):
    - L =< 3 000 mm: ± 3 mm
    - 3 000 < L =< 5 000 mm: ± 4 mm
    - L >= 5 000 mm: ± 5 mm
- Amplària del perfil: ± 0,5 mm
- Amplària de l'ala:
    - Ala compresa entre dos plecs: ± 0,5 mm
    - Ala compresa entre plec i vora tallada: ± 1,0 mm
- Angle format per l'ala i l'anima: ± 2º
- Rectitud del perfil: < L/400 (L=llargària nominal)
- Torsió: relació h/W < 0,1 (W=amplària nominal; h=distància que es separa d'una superfície plana l'extrem no travat del perfil)

Gruix de la planxa: >= 0,6 mm

ESTRUCTURA DE SUPORT PANNELLS:

Es un conjunt de perfils verticals, perfils horitzontals, suports dels perfils i fixacions mecàniques. Els perfils verticals són de tipus omega, d'alumini, de 50x50 mm amb ales de 30 mm i 1,6 mm de gruix.
Els suports han de ser peces en forma d'U de planxa d'alumini, amb perforacions per fixar els perfils verticals, i perforacions per a fixar els suports a l'obra de fàbrica de l'edifici. Les perforacions han de ser colises, per tal de regular la posició dels perfils i els suports.
La estructura horitzontal ha de ser un conjunt de tubs d'alumini, i fixacions mecàniques adaptats al tamany de les safates, per tal de reforçar-les horitzontament.

Les fixacions mecàniques han de ser adients al tipus de suport, i a les càrregues previstes a la DT.

2.- CONDICIONS DE SUBMINISTRAMENT I EMMAGATZEMATGE

PERFILERIA:

Subministrament: Embalats de manera que s'asseguri la seva rectitud.
El subministrador ha de posar a disposició de la DF en el cas que aquesta ho sol·liciti, la documentació següent, que acredita el marcatge CE, segons el sistema d'avaluació de conformitat aplicable, d'acord amb el que disposa l'apartat 7.2.1 del CTE:

Producte	Ús previst	Característiques	Sistema
Perfileria metàl·lica	En tots els usos subjectes a especificacions de reacció al foc	Reacció al foc	3/4
	Altres	4	
	Per a situacions i usos no mencionats anteriorment	Tots	4

- Sistema 3: Declaració de prestacions
- Sistema 4: Declaració de prestacions

El símbol normalitzat del marcatge CE (segons la directiva 93/68/CE) s'ha d'estampar sobre la perfileria de manera visible (o si no és possible, sobre l'etiqueta, l'embalatge, o la documentació comercial que acompanya al producte) i ha d'anar acompanyat de la següent informació com a mínim:

- Nom, logotip o adreça declarada del fabricant
- Les dues últimes xifres de l'any de la impressió del marcatge
- Referència a la norma europea EN 14195
- Descripció del producte: nom genèric, material, dimensions i ús previst
- Informació sobre les característiques essencials que han de declarar-se de la següent manera:
  - Resistència a flexió, valor declarat
  - Reacció al foc, Classe
  - Prestació No determinada (PND) per a aquelles característiques en les que sigui aplicable

Emmagatzematge: En llocs protegits de la intempèrie i d'impactes.

3.- UNITAT I CRITERI D'AMIDAMENT

GANXO, PLATINA I PERFILERIA:

Unitat d'amidament: la indicada a la descripció de l'element
Criteri d'amidament: quantitat necessària subministrada a l'obra

ESTRUCTURA DE SUPORT PANNELLS:

m2 de superfície a aplacar d'acord amb la DT.

4.- NORMATIVA DE COMPLIMENT OBLIGATORI

PERFILERIA:

UNE-EN 14195:2005 Perfilería metálica para su uso en sistemas de placas de yeso laminado. Definiciones, especificaciones y métodos de ensayo.
UNE-EN 14195:2005/AC:2006 Perfilería metálica para su uso en sistemas de placas de yeso laminado. Definiciones, especificaciones y métodos de ensayo.

\

2.1.5. PB PROTECCIONS I SENYALITZACIÓ

2.1.5.1. PB1 BARANES

2.1.5.2. PB12- BARANA D'ACER, COL·LOCADA

PB12-DIXF Barana acer p/pintar,passamà,munt./100cm,brènd./12cm,h=120 a 140 cm,fix.mec.

Especificació

SPB

1.- DEFINICIÓ I CONDICIONS DE LES PARTIDES D'OBRA EXECUTADES

Baranes constituïdes per un conjunt de perfils que formen el bastidor i l'ampit de la barana, col·locades en la seva posició definitiva i ancorada amb morter de ciment o formigó o amb fixacions mecàniques.
S'han considerat els tipus següents:
- Baranes d'acer ancorades amb morter de ciment o formigó o amb fixacions mecàniques
En actuacions de reparació, s'han considerat els graus de dificultat següents:
- Grau de dificultat associat a la mobilitat en l'actuació:
  - Sense dificultat de mobilitat: actuacions en què hi ha una interferència pròpia de l'entorn on es desenvolupen.
  - Amb dificultat de mobilitat: actuacions en entorns amb dificultat de mobilitat i/o amb el material aplegat lluny de la zona de treball:
    - Actuacions amb dificultat d'accessibilitat, per la poca mobilitat de la maquinària, per l'elevada presència de guals particulars i passos de vianants, per la impossibilitat d'ubicar una plataforma de treball lateral, per la impossibilitat d'ocupació de la calçada per fer l'aplec de materials que impliqui fer l'actuació per fases per tal de mantenir el pas de vianants i/o per estar en una zona amb tràfic rodat important
    - Actuacions en les què els materials estan aplegats lluny de la zona de treball per manca d'espai en la proximitat d'on s'executen les tasques.
- Grau de dificultat associat a l'àmbit de l'actuació en funció de l'amplària de la vorera, calçada o plataforma única
- Grau de dificultat associat a la presència d'elements externs a l'actuació:
  - Sense afectació per serveis o elements de mobiliari urbà: actuacions sense serveis (canalitzacions d'aigua, semàfors, enllumenat, etc.) ni elements urbans de grans dimensions (marquesines, mòduls d'aparcament de bicicletes, etc.) que interfereixin (o que puguin interferir) en les tasques
  - Amb afectació per serveis o elements de mobiliari urbà: actuacions amb serveis (canalitzacions d'aigua, semàfors, enllumenat, etc.) o elements urbans de grans dimensions (marquesines, mòduls d'aparcament de bicicletes, etc) que interfereixen en les tasques.
- Grau de dificultat associat a l'abast de l'actuació
L'execució de la unitat d'obra inclou les operacions següents:
Barana metàl·lica:
- Replanteig
- Preparació de la base
- Col·locació de la barana i fixació dels ancoratges

CONDICIONS GENERALS:

La protecció instal·lada ha de reunir les mateixes condicions exigides a l'element simple.
Ha d'estar anivellada, ben aplomada i en la posició prevista en la DT.
L'alçària des del nivell del paviment fins el travesser superior, ha de ser l'especificada en el projecte o la indicada per la DF.
En els trams esglaonats, l'esglaonament de la barana s'ha d'efectuar a una distància >= 50 cm de l'element que provoqui l'esmentada variació d'alçada.

L'estructura pròpia de la barana ha de resistir una força horitzontal, uniformement distribuïda, que es considerarà aplicada a 1,2 m o sobre la vora superior de l'element, si aquest està situat a menys alçada. El valor característic de la de força ha de ser de:
- Categoria d'ús C5: 3 kN/m
- Categories d'ús C3, C4, E, F: 1,6 kN/m
- Resta de categories: 0,8 kN/m

(Les categories d'ús es defineixen en l'apartat 3.1.1 del CTE DB SE AE)
La part inferior de les baranes de les escales de les zones destinades al públic en establiments d'ús comercial o d'ús pública concurrència, en zones comunes d'edificis d'ús residencial habitatge o en escoles infantils, ha d'estar separada una distància de 50 mm com a màxim de la línea d'inclinació de l'escala.
Toleràncies d'execució:
- Replanteig: ± 10 mm
- Horitzontalitat: ± 5 mm
- Aplomat: ± 5 mm/m

BARANA METÀL.LICA:

Els muntants han de ser verticals.
Ha d'estar subjectada sòlidament al suport amb ancoratges d'acer collats amb morter de ciment pòrtland o formigó o amb fixacions mecàniques, protegits contra la corrosió.
Sempre que sigui possible s'han de fixar els travessers superiors a les parets laterals per mitjà d'ancoratges.
Els trams de la barana han d'estar units, per soldadura si són d'acer o per una peça de connexió si són d'alumini.
Toleràncies d'execució:
- Alçària: ± 10 mm
- Separació entre muntants: Nul·la

2.- CONDICIONS DEL PROCÉS D'EXECUCIÓ

CONDICIONS GENERALS:

No s'ha de treballar amb pluja, neu o vent superior a 50 km/h.
Els ancoratges han de garantir la protecció contra empentes i cops durant tot el procés d'instal·lació i, alhora, han de mantenir l'aplomat de l'element fins que quedi fixat definitivament al suport.

BARANA METÀL.LICA:

Han d'estar fets els forats als suports per ancorar els muntants abans de començar els treballs.
Els forats dels ancoratges estaran nets de pols o altres objectes que es puguin haver ficat des del moment de la seva execució fins al moment de la col·locació dels ancoratges.
La DF ha d'aprovar el replanteig abans de fixar cap muntant.
Els ancoratges s'han de fer per mitjà de plaques, platines o angulars. L'elecció depèn del sistema i de la distància que hi hagi entre l'eix de les pilastres i la vora dels elements resistents.
S'han de respectar els junts estructurals per mitjà de junts de dilatació de 40 mm d'amplària entre elements.

ELEMENT COL·LOCAT AMB MORTER:

El material conglomerant o adhesiu amb que es realitzi l'ancoratge s'ha d'utilitzar abans de començar l'adormiment.
Durant l'adormiment no s'han de produir moviments ni vibracions del element.

3.- UNITAT I CRITERI D'AMIDAMENT

m de llargària amidada segons les especificacions de la DT.

4.- NORMATIVA DE COMPLIMENT OBLIGATORI

Documento Básico de Seguridad de utilización DB-SU, parte II del CTE, aprobado por el Real Decreto 314/2006.
* Orden de 15 de noviembre de 1976, por la que se aprueba la Norma Tecnológica de la Edificación. NTE-FDB/1976: Fachadas. Defensas. Barandillas.

5.- CONDICIONS DE CONTROL D'EXECUCIÓ I DE L'OBRA ACABADA

CONTROL D'EXECUCIÓ. OPERACIONS DE CONTROL:

Els punts de control més destacables són els següents:
- Comprovació topogràfica de la situació i col·locació de la barana. Presa de coordenades i cotes d'un 10% dels punts on es situaran els elements d'ancoratge.
- Inspecció visual de l'estat general de la barana, galvanitzat i ancoratges.
- Comprovació manual de la resistència d'arrencada en un 10 % dels suports. Es tracta de moure manualment el suport sense observar desplaçaments a la base de fonamentació.

CONTROL DE RECEPCIÓ DE MATERIALS I CRITERIS DE PRESA DE MOSTRES:

Els controls es realitzaran segons les indicacions de la DF. Els controls es fonamenten en l'inspecció visual i per tant, en l'experiència de l'inspector en aquest tipus de control.

CONTROL D'EXECUCIÓ. INTERPRETACIÓ DE RESULTATS I ACTUACIONS EN CAS D'INCOMPLIMENT:

Correcció per part del contractista de les irregularitats observades.

CONTROL DE L'OBRA ACABADA. OPERACIONS DE CONTROL:

Inspecció visual de la unitat acabada.

CONTROL DE L'OBRA ACABADA. CRITERIS DE PRESA DE MOSTRES:

En la unitat acabada han de realitzar-se, les comprovacions i probes de servei previstes en projecte i/o ordenades per DF conjuntament amb les exigides per la normativa vigent.

CONTROL DE L'OBRA ACABADA. INTERPRETACIÓ DE RESULTATS I ACTUACIONS EN CAS D'INCOMPLIMENT:

Correcció per part del contractista de les irregularitats observades.

B0AP-07IX Tac acer D=10mm,carg./voland./fem.

Especificació

SPB

1.- DEFINICIÓ I CONDICIONS DELS ELEMENTS

Conjunt d'una peça per a encastar (tac) i un cargol o un vis. El sistema de subjecció del tac pot ser per adherència química o per expansió produida per la deformació de la peça en ser comprimida pel cargol.
S'han considerat els tipus següents:
- Tac d'expansió de niló i vis d'acer
- Tac d'expansió d'acer, amb vis, volandera i femella del mateix material
- Fixació mecànica formada per una base metàl·lica cargolada, vis d'acer, beina de PVC, volanderes d'estanquitat i tap de cautxú
- Tac químic format per una ampolla amb resina, cargol, volandera i femella

CARACTERÍSTIQUES GENERALS:

El disseny del tac ha de ser l'adient al suport i als esforços que ha de suportar.
Els cargols no han de tenir imperfeccions (rebaves, emprentes, etc) que impedeixin cargolar els elements.
El vis ha d'anar protegit contra la corrosió.
Els diàmetres del tac i vis han de ser compatibles.

El perfil de la femella ha de ser segons el seu diàmetre (UNE 17-008).
Cementació del vis: > 0,1 mm

VOLANDERES:

Diàmetre interior de la volandera:
- Diàmetre del cargol 10 mm: 11 mm
- Diàmetre del cargol 11 mm: 13 mm

2.- CONDICIONS DE SUBMINISTRAMENT I EMMAGATZEMATGE

Subministrament: S'ha de subministrar conjuntament amb totes les peces necessàries per a la seva correcta col·locació en capses, on han de figurar:
- Identificació del fabricant
- Diàmetres
- Llargàries
- Unitats
- Instruccions d'ús

Emmagatzematge: En llocs protegits de la pluja i la humitat.

3.- UNITAT I CRITERI D'AMIDAMENT

Unitat d'amidament: la indicada a la descripció de l'element
Criteri d'amidament: quantitat necessària subministrada a l'obra

4.- NORMATIVA DE COMPLIMENT OBLIGATORI

No hi ha normativa de compliment obligatori.

BB10-0XMI Barana acer p/pintar,passamà,trav.inf.,munt./100cm,brènd./12cm,h=120 a 140 cm

Especificació

SPB

1.- DEFINICIÓ I CONDICIONS DELS ELEMENTS

Conjunt de perfils d'acer que forman el bastidor i el pany de paret de la barana de protecció.
S'han considerat els tipus de baranes següents:
- De perfils buits d'acer

BARANES DE PERFILS BUITS D'ACER:

Han de tenir un aspecte uniforme i sense defectes superficials.
La grandària, tipus i disposició dels perfils han de complir el que s'especifica a la documentació tècnica del projecte.
La unió dels perfils s'ha de fer per soldadura (per arc o per resistència).
S'admet també la unió amb cargols autoroscants en el cas que el perfil tingui plecs fets especialment per a allotjar les femelles dels cargols.
El moment d'inèrcia dels perfils de la barana no solidaris amb l'obra ha de ser de manera que, sotmesos a les condicions de carga més desfavorables, la fletxa sigui < L/250.
La disposició dels barrots serà de tal manera que no ha de permetre el pas a cap punt, d'una esfera de diàmetre equivalent a la separació entre brèndoles, ni ha de facilitar l'escalada.
Els muntants han de portar incorporats els dispositius d'ancoratge previstos al projecte.
Toleràncies:
- LLargària del perfil: ± 1 mm
- Secció del perfil: ± 2,5%
- Rectitud d'arestes: ± 2 mm/m
- Torsió del perfil: ± 1°/m
- Planor: ± 1 mm/m
- Angles: ± 1°

2.- CONDICIONS DE SUBMINISTRAMENT I EMMAGATZEMATGE

BARANES DE PERFILS BUITS D'ACER:

Subministrament: Amb les proteccions necessàries perquè arribi a l'obra amb les condicions exigides i amb l'escairat previst.
Emmagatzematge: Protegida contra les pluges, els focus d'humitat i de les zones on pugui rebre impactes. No ha d'estar en contacte amb el terra.

3.- UNITAT I CRITERI D'AMIDAMENT

Unitat d'amidament: la indicada a la descripció de l'element
Criteri d'amidament: quantitat necessària subministrada a l'obra

4.- NORMATIVA DE COMPLIMENT OBLIGATORI

No hi ha normativa de compliment obligatori.

5.- CONDICIONS DE CONTROL DE RECEPCIÓ

OPERACIONS DE CONTROL:

Control de recepció mitjançant assaigs: Si el material disposa d'una marca legalment reconeguda a un país de la CEE (Marcatge CE, AENOR, etc.) es podrà prescindir dels assaigs de control de recepció de les característiques del material garantides per la marca; i la DF sol·licitarà en aquest cas, els resultats dels assaigs corresponents al subministrament rebut. En qualsevol cas, la DF podrà sol·licitar assaigs de control de recepció si ho creu convenient.
Per a cada subministrament que arribi a l'obra, corresponent a un mateix tipus, el control serà:
- Inspecció visual del material subministrat, en especial l'aspecte del recobriment galvanitzat.
- Recepció del certificat de qualitat del fabricant, on es garanteixen les condicions exigides al plec amb els assaigs corresponents a la classificació de la barana (UNE 85238).
    - Assaigs estàtics
    - Assaigs dinàmics
    - Assaigs de seguretat

En el cas que es realitzi el control mitjançant assaigs, s'ha de fer les comprovacions següents:
- Cada 100 m de barana, es realitzaran els següents controls (UNE-EN ISO 1461):
    - Massa de recobriment (mètode magnètic)
    - Assaig d'adherència del
    - Comprovació geomètrica

CRITERIS DE PRESA DE MOSTRES:

Els controls es realitzaran segons les indicacions de la DF i les normes de procediment indicades en cada assaig.

INTERPRETACIÓ DE RESULTATS I ACTUACIONS EN CAS D'INCOMPLIMENT:

No s'acceptaran les baranes sense certificat de qualitat, o les classificades com NO APTES, segons UNE 85240.
L'aspecte visual del recobriment i el resultat dels assaigs d'adherència i massa del galvanitzat han de ser conformes a les especificacions del plec.
Les comprovacions geomètriques han de resultar conformes a les especificacions de la DT amb les toleràncies especificades. En cas contrari, es rebutjaran les peces defectuoses incrementant-ne el control sobre el doble de les mostres previstes, sense que hagin d'aparèixer incompliments per tal d'acceptar el lot corresponent.

2.1.6. P9 FERMS I PAVIMENTS

P92 SUBBASES

P92A- SUBBASE DE TOT-U

P92A-DX8F Subbase Tot-u art.,estesa+picon.98%PM

Especificació

SPB

1.- DEFINICIÓ I CONDICIONS DE LES PARTIDES D'OBRA EXECUTADES

Subbases o bases de tot-u per a paviments.
En actuacions de reparació, s'han considerat els graus de dificultat següents:
- Grau de dificultat associat a la mobilitat en l'actuació:
  - Sense dificultat de mobilitat: actuacions en què hi ha una interferència pròpia de l'entorn on es desenvolupen.
  - Amb dificultat de mobilitat: actuacions en entorns amb dificultat de mobilitat i/o amb el material aplegat lluny de la zona de treball:
    - Actuacions amb dificultat d'accessibilitat, per la poca mobilitat de la maquinària, per l'elevada presència de guals particulars i passos de vianants, per la impossibilitat d'ubicar una plataforma de treball lateral, per la impossibilitat d'ocupació de la calçada per fer l'aplec de materials que impliqui fer l'actuació per fases per tal de mantenir el pas de vianants i/o per estar en una zona amb tràfic rodat important
    - Actuacions en les què els materials estan aplegats lluny de la zona de treball per manca d'espai en la proximitat d'on s'executen les tasques.
- Grau de dificultat associat a l'àmbit de l'actuació en funció de l'amplària de la vorera, calçada o plataforma única
- Grau de dificultat associat a la presència d'elements externs a l'actuació:
  - Sense afectació per serveis o elements de mobiliari urbà: actuacions sense serveis (canalitzacions d'aigua, semàfors, enllumenat, etc.) ni elements urbans de grans dimensions (marquesines, mòduls d'aparcament de bicicletes, etc.) que interfereixin (o que puguin interferir) en les tasques
  - Amb afectació per serveis o elements de mobiliari urbà: actuacions amb serveis (canalitzacions d'aigua, semàfors, enllumenat, etc.) o elements urbans de grans dimensions (marquesines, mòduls d'aparcament de bicicletes, etc) que interfereixen en les tasques.
- Grau de dificultat associat a l'abast de l'actuació

L'execució de la unitat d'obra inclou les operacions següents:
- Preparació i comprovació de la superfície d'assentament
- Aportació de material
- Estesa, humectació (si és necessària), i compactació de cada tongada
- Allisada de la superfície de l'última tongada

CONDICIONS GENERALS:

El material que s'utilitzi ha de complir les especificacions fixades en el plec de condicions corresponent.
Es pot utilitzar material granular reciclat de residus de la construcció o demolicions, provinent de planta autoritzada legalment per al tractament d'aquests residus.
La superfície de la capa ha de quedar plana i a nivell amb les rasants previstes a la DT.
La capa ha de tenir el pendent especificat a la DT o, en el seu defecte, el que especifiqui la DF.
La capa quedarà correctament anivellada de manera que no hi hagi zones que retinguin aigua sobre la seva superfície.
En tota la superfície s'ha d'arribar, com a mínim, al grau de compactació previst expressat com a percentatge sobre la densitat màxima obtinguda a l'assaig Pròctor Modificat, segons UNE-EN 13286-2.

BASE I SUBBASE PER A FERMS DE CARRETERES:

En capes de ferm de carreteres el tot-u utilitzat procedirà de la trituració, total o parcial, de pedra de cantera o grava natural.
Es podran utilitzar materials granulars reciclats, àrids reciclats de residus de construcció i demolició, àrids siderúrgics, subproductes i productes inerts de rebuig per a les categories de trànsit pesat T2 a T4.
Grau de compactació:
- Carreteres amb categoria de trànsit pesat T00 a T2: >= 100% PM, segons UNE 13286-2.
- Carreteres amb categoria de trànsit pesat T3, T4 i vorals: >= 98% PM, segons UNE 13286-2.

Valor del mòdul de deformació vertical Ev2 (assaig de càrrega de placa estàtica de 300 mm), segons UNE 103808:
- Categoria d'esplanada E3:
    - Categoria de trànsit pesat T00 a T2: >= 200 MPa
    - Categoria de trànsit pesat T1: >= 180 MPa
    - Categoria de trànsit pesat T2: >= 150 MPa
    - Categoria de trànsit pesat T3: >= 120 MPa
    - Categoria de trànsit pesat T4 i vorals: >= 100 MPa
- Categoria d'esplanada E2:
    - Categoria de trànsit pesat T1: >= 150 MPa
    - Categoria de trànsit pesat T2: >= 120 MPa
    - Categoria de trànsit pesat T3: >= 100 MPa
    - Categoria de trànsit pesat T4 i vorals: >= 80 MPa
- Categoria d'esplanada E1:
    - Categoria de trànsit pesat T2: >= 100 MPa
    - Categoria de trànsit pesat T3: >= 80 MPa
    - Categoria de trànsit pesat T4 i vorals: >= 80 MPa

A més, la relació Ev2/ Ev1 serà < a 2,2.
L'índex de Regularitat superficial IRI (NLT-330): Ha de complir amb els valors de la taula 510.7 del PG3 vigent.
Toleràncies d'execució:
- Rasant: + 0, -15 mm de la teòrica, en carreteres T00 a T2; + 0, -20 mm de la teòrica, en la resta de casos.
- Amplària: - 0 mm de la prevista en els plànols de seccions tipus.
- Gruix: - 0 mm del previst en els plànols de seccions tipus.

2.- CONDICIONS DEL PROCÉS D'EXECUCIÓ

CONDICIONS GENERALS:

El tot-u estarà exempt de tot tipus de matèries estranyes que puguin afectar la durabilitat de la capa.
L'equip d'estesa ha de complir les especificacions de l'article 510.4.4 del PG3 vigent.
La capa no s'ha d'estendre fins que s'hagi comprovat que la superfície sobre la que ha d'assentar-se té les condicions de qualitat i formes previstes, amb les toleràncies establertes.
Si en aquesta superfície hi ha defectes o irregularitats que excedeixen les tolerables, s'han de corregir abans de l'execució de la partida d'obra, d'acord amb les instruccions de la DF.
En el cas que el tot-u no es fabriqui a central, abans d'estendre un tongada, es procedirà a la seva homogeneïtzació i humidificació, si es considera necessari.
Durant les operacions de transport es prendran les degudes precaucions per a evitar les segregacions i les variacions d'humitat.
L'equip de compactació complirà les especificacions de l'article 510.4.5 del PG3 vigent.
L'estesa s'ha de realitzar, prenent cura d'evitar segregacions i contaminacions, en tongades de gruix no superior a 30 cm.
Totes les aportacions d'aigua han de fer-se abans de la compactació. Després, l'única humectació admissible és la de la preparació per a col·locar la capa següent.

La compactació s'ha de fer de forma continua i sistemàtica disposant l'equip necessari per a aconseguir la densitat exigida.
Si l'estesa del tot-u es fa per franges, la compactació ha d'incloure 15 cm de l'anterior, com a mínim.
Les zones que, per la seva reduïda extensió, el seu pendent o la seva proximitat a obres de pas o desguàs, murs o estructures, no permetin la utilització de l'equip habitual, s'han de compactar amb els mitjans adequats al cas per tal d'aconseguir la densitat prevista.
No s'autoritza el pas de vehicles i maquinària fins que la capa no s'hagi consolidat definitivament.
Els defectes que es derivin d'aquest incompliment han de ser reparats pel contractista segons les indicacions de la DF.

BASE I SUBBASE PER A FERMS DE CARRETERES:

La fabricació de tot-u per al seu ús en ferms de carretera amb categoria de trànsit pesant T00 a T2 es farà en central i no "in situ". L'addició de l'aigua de compactació també s'ha de fer a central excepte quan la DF autoritzi el contrari.
El material es pot utilitzar sempre que les condicions climatològiques no hagin produït alteracions en la seva humitat de tal manera que es superen els valors següents:
- T00 a T1: ± 1 % respecte de la humitat òptima
- T2 a T4 i vorals: ± 1,5 / + 1 % respecte de la humitat óptima

Es realitzarà un tram de prova, amb una longitud no inferior a la definida en el Plec de Prescripcions Tècniques Particulars. La DF definirà si es pot acceptar la realització del tram de prova com a part integrant de l'obra en construcció.
A la vista dels resultats obtinguts, el Director d'Obra ha de definir si és acceptable o no la fórmula de treball i si són acceptables o no els equips proposats pel Contractista.

3.- UNITAT I CRITERI D'AMIDAMENT

m3 de volum amidat segons les especificacions de la DT.
L'abonament dels treballs de preparació de la superfície d'assentament correspon a la unitat d'obra de la capa subjacent.
No són d'abonament els sobreamples laterals ni els necessaris per a compensar la minva de gruixos de capes subjacents.

4.- NORMATIVA DE COMPLIMENT OBLIGATORI

* Orden de 6 de febrero de 1976 por la que se aprueba el Pliego de Prescripciones Técnicas Generales para Obras de Carreteras y Puentes (PG-3).
* Orden FOM/2523/2014, de 12 de diciembre, por la que se actualizan determinados artículos del Pliego de Prescripciones Técnicas Generales para Obras de Carreteras y Puentes, relativos a materiales básicos, a firmes y pavimentos, y a señalización, balizamiento y sistemas de contención de vehículos (PG-3).

BASE I SUBBASE PER A FERMS DE CARRETERES:

Orden FOM/3460/2003, de 28 de noviembre, por lo que se aprueba la norma 6.1-IC Secciones del firme, de la Instrucción Técnica de Carreteras.

5.- CONDICIONS DE CONTROL D'EXECUCIÓ I DE L'OBRA ACABADA

CONTROL D'EXECUCIÓ. OPERACIONS DE CONTROL EN FERMS DE CARRETERES:

Abans d'iniciar la posada en obra del tot-u s'executarà un tram de prova per a comprovar:
- La fórmula de treball.
- La forma d'actuació dels equips d'extensió i compactació.
- El pla de compactació.
- La correspondència entre els mètodes de control que estableix el Plec de Prescripcions Tècniques Particulars o mitjançant assaig i els resultats "in situ".

Les tasques de control a realitzar són les següents:
- Inspecció visual del material a la descàrrega dels camions, retirant el que presenti restes de terra vegetal, matèria orgànica o pedres de grandària superior a l'admissible.

- Inspecció visual de l'estat de la superfície sobre la que s'ha d'estendre la capa.
- Gruix de la capa estesa mitjançant punxó graduat amb la freqüència que estableixi el DO.
- Humitat en el moment de la compactació, mitjançant procediment aprovat pel DO.
- Composició i forma d'actuació de l'equip de posada en obra i compactació.
- Inspecció visual de l'estat de la superfície després del pas d'un camió carregat sobre ella.
- Inspecció visual per a detectar punts baixos capaços de retenir aigua.

CONTROL DE L'OBRA ACABADA. OPERACIONS DE CONTROL EN FERMS DE CARRETERES:

Es considera com un lot de control el menor que resulti d'aplicar els 3 criteris següents aplicats sobre una tongada:
- Una longitud de 500 de calçada
- Una superfície de 3.500 m2 de calçada
- La fracció construïda diàriament

Els assajos "in situ" i presa de mostres es faran en punts escollits aleatòriament, amb un punt per hm com a mínim.
Les tasques de control a realitzar són les següents:
- Determinació de la humitat i de la densitat, en 7 punts escollits aleatòriament per cada lot.
- Assaig de càrrega de placa de 300 mm de diàmetre, segons UNE 103808, per lot. Determinació de la humitat natural, segons UNE 103808, en el mateix lloc que l'assaig de càrrega.
- Comparació entre la rasant acabada i l'establerta en el projecte, en l'eix, ruptura de peralt, en el cas que n'hi hagi i cantells de perfils transversals.
- Comprovació de l'amplada de la capa i el gruix en perfils transversals cada 20 m.
- Control de la regularitat superficial mitjançant la determinació de l'índex de Regularitat Internacional (IRI) (NLT 330), en trams de 1000 m, després de 24 h de la seva execució i abans de l'extensió de la següent capa.

CONTROL DE L'OBRA ACABADA. INTERPRETACIÓ DE RESULTATS I ACTUACIONS EN CAS D'INCOMPLIMENT EN FERMS DE CARRETERES:

El lot de control definit (500 m de calçada, 3500 m2 de calçada o fracció construïda diàriament) s'haurà d'acceptar o rebutjar globalment.
Les condicions d'acceptació són les següents:
- Densitat:
  - La densitat mitjana obtinguda no deurà ser inferior a l'especificada; no més de 2 individus de la mostra assajada podran presentar resultats individuals per sota de la prescrita en més de 2 punts percentuals. Si la densitat mitja obtinguda és inferior, es tornarà a compactar fins a aconseguir la densitat especificada.
- Humitat:
  - Els resultats obtinguts tindran caràcter informatiu i no constituiran, per si mateixos, causa de rebuig o acceptació.
- Capacitat de suport:
  - El mòdul de deformació vertical Ev2 i la relació de mòduls Ev2/Ev1 no han de ser inferiors als especificats a l'article 510.7.2 del PG3 vigent. En cas contrari es tornarà a compactar fins que s'obtinguin aquests valors.
- Gruix:
  - El gruix mig obtingut no ha de ser inferior al previst en els Plànols de Projecte. En cas d'incompliment es procedirà de la següent manera:
    - Si és superior o igual al 85% de l'especificat i no hi ha problemes d'entollament, s'acceptarà la capa sempre que es compensi la minva de gruix amb el gruix addicional a la capa superior, per compte del Contractista.
    - Si és inferior o igual al 85% de l'especificat, s'ha d'escarificar la capa en una profunditat de 15 cm com a mínim, s'afegirà el material necessari de les mateixes característiques i es tornarà a compactar i a refinar la capa per compte del Contractista.

- No s'admetrà que més d'un 15% de la llargària del lot tingui un gruix inferior a l'especificat en els Plànols en més d'un 10%. En cas d'incompliment es dividirà el lot en 2 parts iguals i sobre cada un d'ells s'aplicaran els criteris anteriors.
- Rasant:
  - Les diferències de cota entre la superfície obtinguda i l'establerta en els Plànols del Projecte no superarà les toleràncies especificades a l'article 510.7.3 del PG3 vigent, ni existiran zones que retinguin aigua:
    - Si la tolerància es supera per defecte i no hi ha problemes d'entollament, s'acceptarà la superfície sempre que es compensi la minva amb el gruix addicional necessari, per compte del Contractista.
    - Si la tolerància es supera per excés, aquest es corregirà per compte del Contractista.
- Regularitat superficial:
  - Quan els resultats obtinguts excedeixin els límits establerts, es procedirà de la següent manera:
    - Si excedeixen en menys d'un 10% de la llargària del tram controlat s'aplicarà una penalització econòmica del 10%.
    - Si excedeixen en més del 10% de la llargària del tram controlat, s'ha d'escarificar la capa en una profunditat mínima de 15 cm i es tornarà a compactar i refinar per compte del Contractista.

B011-05ME Aigua

Especificació

SPB

1.- DEFINICIÓ I CONDICIONS DELS ELEMENTS

Aigües utilitzades per algun dels usos següents:
- Confecció de formigó
- Confecció de morter
- Confecció de pasta de guix
- Reg de plantacions
- Conglomerats de grava-ciment, terra-ciment, grava-emulsió, etc.
- Humectació de bases o subbases
- Humectació de peces ceràmiques, de ciment, etc.

CARACTERÍSTIQUES GENERALS:

Poden ser utilitzades les aigües potables i les sancionades com a acceptables per la pràctica.
Es poden utilitzar aigües de mar o salines anàlogues per a la confecció o curat de formigons sense armadura. Per a la confecció de formigó armat o pretesat es prohibeix l'ús d'aquestes aigües, tret del cas que es facin estudis especials.
Es podrà utilitzar aigua reciclada provinent del rentat dels camions formigonera a la pròpia central de formigó, sempre que compleixi les especificacions anteriors i la seva densitat sigui <= 1,3 g/cm3 i la densitat total sigui <=1,1 g/cm3
L'aigua a utilitzar tant en el curat com en la pastada del formigó, no ha de contenir cap substància perjudicial en quantitats que puguin afectar a les propietats del formigó o a la protecció de l'armat. Si ha d'utilitzar-se per a la confecció o el curat de formigó o de morters i no hi ha antecedents de la seva utilització o aquesta presenta algun dubte s'haurà de verificar que acompleix totes aquestes característiques:
- Exponent d'hidrogen pH (UNE 83952): >= 5
- Total de substàncies dissoltes (UNE 83957): <= 15 g/l (15.000 ppm)
- Sulfats, expressats en SO4- (UNE 83956)
  - Ciment tipus SR,SRC: <= 5 g/l (5.000 ppm)
  - Altres tipus de ciment: <= 1 g/l (1.000 ppm)
- Ió clor, expressat en Cl- (UNE 83958)

- Aigua per a formigó pretesat: <= 1 g/l (1.000 ppm)
- Aigua per a formigó armat: <= 2 g/l
- Aigua per a formigó en massa amb armadura de fissuració: <= 2 g/l

- Hidrats de carboni(UNE 83959) : 0
- Substàncies orgàniques solubles en èter (UNE 83960): <= 15 g/l (15.000 ppm)

Álcalis Na2O: >= 1,5 g/l

Ió clor total aportat per components d'un formigó no pot superar:
- Pretensat: <= 0,2% pes de ciment
- Armat: <= 0,4% pes de ciment
- En massa amb armadura de fissuració: <= 0,4% pes de ciment

2.- CONDICIONS DE SUBMINISTRAMENT I EMMAGATZEMATGE

Subministrament i emmagatzematge: De manera que no s'alterin les seves condicions.

3.- UNITAT I CRITERI D'AMIDAMENT

Unitat d'amidament: la indicada a la descripció de l'element
Criteri d'amidament: quantitat necessària subministrada a l'obra

4.- NORMATIVA DE COMPLIMENT OBLIGATORI

Real Decreto 470/2021, de 29 de junio, por el que se aprueba el Código Estructural.

5.- CONDICIONS DE CONTROL DE RECEPCIÓ

OPERACIONS DE CONTROL:

Abans de l'inici de l'obra i si no es tenen antecedents de l'aigua que es vol utilitzar, o es tenen dubtes, s'ha d'analitzar l'aigua per determinar:
- Exponent d'hidrogen pH (UNE 83952)
- Contingut de substàncies dissoltes (UNE 83957)
- Contingut de sulfats, expressats en SO4 (UNE 83956)

Contingut en ió clor Cl- (UNE 83958)
- Contingut d'hidrats de carboni (UNE 83959)
- Contingut de substàncies orgàniques solubles en èter (UNE 83960)

En cas d'utilitzar aigua potable de la xarxa de subministrament, no serà obligatori realitzar els assajos anteriors.
En altres casos, la DF o el Responsable de la recepció en el cas de centrals de formigó preparat o de prefabricats, s'ha de disposar la realització dels assajos en laboratoris contemplats en l'apartat 78.2.2.1, per tal de comprovar el compliment de les especificacions de l'article 29 del CODI ESTRUCTURAL.

CRITERIS DE PRESA DE MOSTRES:

Els controls s'han de realitzar segons les instruccions de la DF i el CODI ESTRUCTURAL, realitzant-se la presa de mostres segons la UNE 83951.

INTERPRETACIÓ DE RESULTATS I ACTUACIONS EN CAS D'INCOMPLIMENT:

No s'ha d'acceptar l'aigua que no compleixi les especificacions, ni per a l'amasat ni per al curat.

B03F-05NW Tot-u art.

Especificació

SPB

1.- DEFINICIÓ I CONDICIONS DELS ELEMENTS

Material granular de granulometria contínua.
S'han considerat els tipus següents:
- Tot-u natural: format bàsicament per partícules no triturades procedents de graveres o dipòsits naturals, sòls naturals o una barreja de tots dos.

- Tot-u artificial: compost d'àrids procedents de la trituració, total o parcial, de pedra de cantera o de grava natural.
- Tot-u artificial procedent de materials granulars reciclats.

CARACTERÍSTIQUES GENERALS:

El tipus de material utilitzat ha de ser l'indicat a la DT o en el seu defecte el que determini la DF.
La composició granulomètrica ha de ser l'adequada al seu ús i ha de ser la que es defineix a la partida d'obra en què intervingui o, si no hi consta, la que estableixi explícitament la DF.
El granulat ha de tenir forma arrodonida o polièdrica, i ha de ser net, resistent i de granulometria uniforme.
No ha de ser susceptible de cap tipus de meteorització o alteració física o química apreciable sota les condicions possibles més desfavorables.
No ha de donar lloc, amb l'aigua, a dissolucions que puguin afectar a estructures, a d'altres capes de ferm, o contaminar el sòl o corrents d'aigua.
Els materials estaran exempts de tot tipus de matèries estranyes que puguin afectar la durabilitat de la capa on es col·loqui.

TOT-U PER A ÚS EN FERMS DE CARRETERES:

S'utilitzarà tot-u artificial compost d'àrids procedents de la trituració, total o parcial, de pedra de cantera o de grava natural.
Es podran utilitzar materials granulars reciclats, àrids reciclats de residus de construcció i demolició, àrids siderúrgics, subproductes i productes inerts de rebuig per a les categories de trànsit pesat T2 a T4, sempre que compleixin amb les prescripcions tècniques exigides a l'article 510 del PG3 vigent.
Composició química:
- Contingut ponderal en sofre total (S), segons UNE-EN 1744-1, en cas que el material estigui en contacte amb capes tractades amb ciment: < 0,5%
- A la resta: < 1%
- Contingut de sulfats solubles en aigua (SO3), segons UNE-EN 1744-1, en cas d'àrids reciclats procedents de demolicions de formigó: < 0,7%

Proporció de partícules total i parcialment triturades de l'àrid gruixut, segons UNE-EN 933-5: ha de complir el fixat a la taula 510.1.a del PG3 vigent.
Proporció de partícules totalment arrodonides de l'àrid gruixut, segons UNE-EN 933-5: ha de complir el fixat a la taula 510.1.b del PG3 vigent.
Índex de llenques, segons UNE-EN 933-3: < 35
Coeficient de desgast "Los Angeles", segons UNE-EN 1097-2:
- Categoria de trànsit pesat T00 a T2:
    - Àrids per a tot-u: < 30
    - Materials reciclats procedents de ferms de carretera o àrids siderúrgics (ZAD20): < 35
- Categoria de trànsit pesat T3, T4 i vorals:
    - Àrids per a tot-u: < 35
    - Materials reciclats procedents de ferms de carretera o àrids siderúrgics (ZAD20): < 40

Contingut de fins de l'àrid gruixut que passa pel tamís 0,063 mm, segons UNE-EN 933-1: < 1% en massa
Equivalent de sorra (SE4)(Annex A de l'UNE-EN 933-8):
- Fracció 0/4 del material:
    - T00 a T1: > 40
    - T2 a T4 i vorals de T00 a T2: > 35
    - Vorals de T3 i T4: > 30

Blau de metilè (Annex A de la UNE-EN 933-9) en cas d'incompliment de l'equivalent de sorra:
- Fracció 0/0,125 del material: < 10 g/kg i a més:
    - T00 a T1: > 35
    - T2 a T4 i vorals de T00 a T2: > 30
    - Vorals de T3 i T4: > 25

Plasticitat:
- Categoria de trànsit pesat T00 a T4: No plàstic, segons UNE 17892-12
- Vorals sense pavimentar de les categories T32, T41 i T42:
  - Índex de plasticitat, segons UNE 17892-12: < 10
  - Límit líquid, segons UNE 17892-12: < 30

Granulometria, segons UNE-EN 933-1, estarà compresa entre els següents valors:

Tamisatge ponderal acumulat (%)			
Tamís UNE-EN 933-2 (mm)	ZA 0/32	ZA 0/20	ZAD 0/20
40	100	--	--
32	88-100	100	100
20	65-90	75-100	65-100
12,5	52-76	60-86	47-78
8	40-63	45-73	30-58
4	26-45	31-45	14-37
2	15-32	20-40	0-15
0,500	7-21	9-24	0-6
0,250	4-16	5-18	0-4
0,063	0-9	0-9	0-2

La fracció retinguda pel tamís 0.063 mm, segons UNE-EN 933-2, ha de ser inferior a 2/3 a la fracció retinguda pel tamís 0,250 mm, segons UNE-EN 933-2.
Si el material procedeix de reciclatge de residus de construcció i demolició, haurà de complir:
- Pèrdua en l'assaig de sulfat de magnesi, segons UNE-EN 1367-2: < 18%

Si s'utilitza àrid siderúrgic d'acereries, haurà de complir:
- Expansivitat, segons UNE-EN 1744-1: < 5%
- Índex granulomètric d'envelliment segons NLT-361: < 1%
- Contingut de calç lliure, segons UNE-EN 1744-1: < 0,5%

Si s'utilitza àrid siderúrgic d'alt forn, haurà de complir:
- Desintegració per silicat bicàlcic o per ferro, segons UNE-EN 1744-1: Nul

Les característiques essencials del tot-u per a ús en capes estructurals de ferms, establertes a la taula ZA.1 de la norma UNE-EN 13242, compliran amb els valors declarats pel fabricant, assajats segons la norma corresponent, dins del límit de tolerància indicat, en el seu cas.

2.- CONDICIONS DE SUBMINISTRAMENT I EMMAGATZEMATGE

Subministrament i emmagatzematge: De manera que no s'alterin les seves condicions.

3.- UNITAT I CRITERI D'AMIDAMENT

Unitat d'amidament: la indicada a la descripció de l'element
Criteri d'amidament: quantitat necessària subministrada a l'obra

4.- NORMATIVA DE COMPLIMENT OBLIGATORI

* Orden de 6 de febrero de 1976 por la que se aprueba el Pliego de Prescripciones Técnicas Generales para Obras de Carreteras y Puentes (PG-3).
* Orden FOM/2523/2014, de 12 de diciembre, por la que se actualizan determinados artículos del Pliego de Prescripciones Técnicas Generales para Obras de Carreteras y Puentes, relativos a materiales básicos, a firmes y pavimentos, y a señalización, balizamiento y sistemas de contención de vehículos (PG-3).

TOT-U PER A ÚS EN FERMS DE CARRETERES:

Orden FOM/3460/2003, de 28 de noviembre, por lo que se aprueba la norma 6.1-IC Secciones del firme, de la Instrucción Técnica de Carreteras.

UNE-EN 13242:2003+A1:2008 Áridos para capas granulares y capas tratadas con conglomerados hidráulicos para uso en capas estructurales de firmes.

5.- CONDICIONS DE CONTROL DE RECEPCIÓ

CONDICIONS DE MARCATGE I CONTROL DE LA DOCUMENTACIÓ:

Per a ús en ferms de carreteres ha de disposar del marcatge CE, segons l'Annex ZA de la norma UNE-EN 13242.
El subministrador ha de posar a disposició de la DF si aquesta ho demana, la següent documentació, que acredita el marcatge CE, segons el sistema d'avaluació de conformitat aplicable:
- Productes per a carreteres i altres treballs d'obres públiques de Funcio: Aplicacions que exigeixen requisits de seguretat molt estrictes*. * Requisits que han de ser definits per lleis, reglaments i normes administratives nacionals de cada estat membre:
  - Sistema 2+: Declaració de Prestacions
- Productes per a carreteres i altres treballs d'obres públiques de Funcio: Aplicacions que no exigeixen requisits de seguretat molt estrictes*. * Requisits que han de ser definits per lleis, reglaments i normes administratives nacionals de cada estat membre:
  - Sistema 4: Declaració de Prestacions

A l'embalatge o a l'albarà de lliurament han de figurar les dades següents:
- Marcatge CE de conformitat amb el que disposa la Directiva 93/68/CEE. El símbol normalitzat del Marcatge CE s'ha d'acompanyar de la següent informació:
  - Número d'identificació de l'organisme notificat (només per al sistema 2+).
  - Nom o marca d'identificació i direcció inscrita del fabricant.
  - Dos últims dígits de l'any en que s'ha imprès el marcatge CE.
  - Número de certificat de control de producció de fàbrica (només per al sistema 2+).
  - Referència a la norma EN 13242.
  - Descripció del producte: nom genèric, material, dimensions,...i ús previst.
  - Informació de les característiques essencials de la taula ZA.1 de la norma UNE-EN 13242.

En el cas que el material declari contingut reciclat, el fabricant ha de mostrar, si se li demana, la documentació que acrediti aquest contingut.

OPERACIONS DE CONTROL:

El control de recepció del material verificarà que les característiques dels materials són coincidents amb l'establert a la DT.
S'ha d'examinar el material i es rebutjarà el que a primera vista contingui matèries estranyes o mides superiors al màxim acceptat en la fórmula de treball.
Control de documentació: documents d'origen (full de subministrament i etiquetat), certificat de garantia del fabricant, en el seu cas, (signat per persona física) i els documents de conformitat o autoritzacions administratives exigides, inclòs la documentació corresponent al marcatge CE quan sigui pertinent.
Control de recepció mitjançant assaigs: Si el material disposa d'una marca legalment reconeguda a un país de la CEE (Marcatge CE, AENOR, etc.) es podrà prescindir dels assaigs de control de recepció de les característiques del material garantides per la marca; i la DF sol·licitarà en aquest cas, els resultats dels assaigs corresponents al subministrament rebut. En qualsevol cas, la DF podrà sol·licitar assaigs de control de recepció si ho creu convenient.
En el cas d'àrids fabricats en el propi lloc de construcció de l'obra, de cada procedència es prendran mostres, segons UNE-EN 932-1 i per a cadascuna d'elles es determinarà:
- Assaig granulomètric, segons UNE-EN 933-1.
- Límit líquid i índex de plasticitat, segons UNE 17892-12.
- Coeficient de "Los Angeles", segons UNE-EN 1097-2.
- Equivalent de sorra, segons Annex A de la UNE EN 933-8 i, en el seu cas, blau de metilè, segons Annex A de la UNE-EN 933-9.
- Índex de llenques, segons UNE-EN 933-3.

- Proporció de les cares de fractura de l'àrid gruixut, segons UNE-EN 933-5.
- Humitat natural, segons UNE-EN 1097-5.
- Contingut ponderal en sofre total, segons UNE-EN 1744-1.
- Contingut de fins de l'àrid gruixut, segons UNE-EN 933-1.

En el cas de tot-u fabricat en central que no tinguin marcatge CE, es realitzaran els següents assaigs d'identificació i caracterització del material:

- Per a cada 1000 m3 o fracció diària i sobre 2 mostres:
  - Assaig granulomètric, segons UNE EN 933-1.
  - Humitat natural, segons UNE-EN 1097-5.
- Per a cada 5000 m3, o 1 cop a la setmana si el volum executat és menor:
  - Pròctor Modificat, segons UNE-EN 13.286-2.
  - Equivalent de sorra, segons Annex A de la UNE-EN 933-8 i, en el seu cas, blau de metilè, segons Annex A de la UNE-EN 933-9.
  - En el seu cas, límit líquid i índex de plasticitat, segons UNE 17892-12.
  - Contingut de fins de l'àrid gruixut, segons UNE-EN 933-1.
- Per a cada 20000 m3 o 1 cop al mes si el volum executat és menor:
  - Índex de llenques, segons UNE-EN 933-3.
  - Proporció de les cares de fractura de l'àrid gruixut, segons UNE-EN 933-5.
  - Coeficient de "Los Angeles", segons UNE-EN 1097-2.
  - Contingut ponderal en sofre total, segons UNE-EN 1744-1.

El Director de les obres podrà reduir a la meitat la freqüència dels assaigs si considera que els materials són suficientment homogenis, o si en el control de recepció de la unitat acabada s'han aprovat 10 lots consecutius.

CRITERIS DE PRESA DE MOSTRES:

En el cas de tot-u fabricat en central es prendran mostres a la sortida del mesclador. En els altres casos es podran prendre mostres en els aplecs i es seguiran les instruccions de la DF i els criteris de les normes de procediment indicades a cada assaig .

INTERPRETACIÓ DE RESULTATS I ACTUACIONS EN CAS D'INCOMPLIMENT:

Els resultats dels assaigs d'identificació han de complir estrictament les especificacions indicades, en cas contrari, no s'autoritzarà l'ús del material corresponent.

2.1.7. PG INSTAL·LACIONS ELÈCTRIQUES, DOMÓTICA, FOTOVOLTAICA I MINIEÒLICA

2.1.7.1. PG3 CABLES ELÈCTRICS PER A TENSIÓ BAIXA I SISTEMES DE DISTRIBUCIÓ ELÈCTRICA

2.1.7.2. PG33- CABLE DE COURE DE 0,6/1 KV, COL·LOCAT

PG33-E43W Cable 0,6/1 kV RZ1-K (AS), 3x2,5mm2,col.canal/safata

Especificació

SPB

1.- DEFINICIÓ I CONDICIONS DE LES PARTIDES D'OBRA EXECUTADES

Estesa i col·locació de cable elèctric destinat a sistemes de distribució en tensió baixa i instal·lacions en general, per a serveis fixes, amb conductor de coure, de tensió assignada 0,6/1kV.

S'han considerat els tipus següents:

- Cable flexible de designació RZ1-K (AS), amb aïllament de barreja de polietilè reticulat (XLPE) i coberta de poliolefines termoplàstiques , UNE 21123-4
- Cable flexible de designació RV-K amb aïllament de barreja de polietilè reticulat (XLPE) i coberta de barreja de policlorur de vinil (PVC), UNE 21123-2

- Cable flexible de designació RZ1-K (AS+), amb aïllament de barreja de polietilè reticulat (XLPE) + mica i coberta de poliolefines termoplàstiques , UNE 21123-4
- Cable flexible de designació SZ1-K (AS+), amb aïllament d'elastòmers vulcanitzats i coberta de poliolefines termoplàstiques , UNE 21123-4
- Cable rígid de designació RV, amb aïllament de barreja de polietilè reticulat (XLPE) i coberta de barreja de policlorur de vinil (PVC), UNE 21123-2
- Cable rígid de designació RZ, amb aïllament de barreja de polietilè reticulat (XLPE), UNE 21030
- Cable rígid de designació RVFV, amb armadura de fleix d'acer, aïllament de barreja de polietilè reticulat (XLPE) i coberta de barreja de policlorur de vinil (PVC), UNE 21123-2
- Cable flexible de designació ZZ-F (AS), amb aïllament i coberta d'elastòmers termoestables.

S'han considerat els tipus de col·locació següents:
- Col·locat superficialment
- Col·locat en tub
- Col·locat en canal o safata
- Col·locat aeri

L'execució de la unitat d'obra inclou les operacions següents:
- Estesa, col·locació i tibat del cable si es el cas

CONDICIONS GENERALS:

Els empalmaments i derivacions s'han de fer amb borns o regletes de connexió, prohibint-se expressament el fer-ho per simple recargolament o enrrotllament dels fils, de forma que es garanteixi tant la continuïtat elèctrica com la de l'aïllament.
El recorregut ha de ser l'indicat a la DT.
Els conductors han de quedar estesos de manera que les seves propietats no quedin danyades.
Els conductors han d'estar protegits contra els danys mecànics que puguin venir després de la seva instal·lació.
El conductor ha de penetrar dins les caixes de derivació, de connexió dels equips i dels mecanismos elèctrics.
Tots els materials que intervenen en la instal·lació han de ser compatibles entre si. Per aquest motiu, el muntatge i les connexions han d'estar fets amb els materials i accessoris subministrats pel fabricant, o expressament aprovats per aquest.
El cable ha de portar una identificació mitjançant anelles o brides del circuit al qual pertany, a la sortida del quadre de protecció.
No ha d'haver-hi empalmaments entre les caixes de derivació, ni entre aquestes i els mecanismes.
No s'han de transmetre esforços entre els cables i les connexions elèctriques.
Penetració del conductor dins les caixes: >= 10 cm
Toleràncies d'instal·lació:
- Penetració del conductor dins les caixes: ± 10 mm

Distància mínima al terra en creuaments de vials públics:
- Sense transit rodat: >= 4 m
- Amb transit rodat: >= 6 m

COL·LOCAT SUPERFICIALMENT:

El cable ha de quedar fixat als paraments o al sostre mitjançant brides, collarins o abraçadores de forma que no en surti perjudicada la coberta.
Quan es col·loca muntat superficialment, la seva fixació al parament ha de quedar alineada paral·lelament al sostre o al paviment i la seva posició ha de ser la fixada al projecte.
Distància horitzontal entre fixacions: <= 80cm
Distància vertical entre fixacions: <= 150cm
En cables col·locats amb grapes sobre façanes s'aprofitarà, en la mesura del possible, les possibilitats d'ocultació que ofereixi aquesta.

El cable es subjectarà a la paret o sostre amb les grapes adequades. Les grapes han de ser resistents a la intempèrie i en cap cas han de malmetre el cable. Han d'estar fermament subjectes al suport amb tacs i cargols.
Quan el cable ha de recórrer un tram sense suports, com per exemple passar d'un edifici a un altre, es penjarà d'un cable fiador d'acer galvanitzat sòlidament subjectat pels extrems.
En els creuaments amb altres canalitzacions, elèctriques o no, es deixarà una distància mínima de 3 cm entre els cables i aquestes canalitzacions o be es disposarà un aïllament suplementari.
Si l'encreuament es fa practicant un pont amb el mateix cable, els punts de fixació immediats han d'estar el suficientment propers per tal d'evitar que la distància indicada pugui deixar d'existir.

COL·LOCACIÓ AÈRIA:

El cable quedarà unit als suports pel neutre fiador que es el que aguantarà tot l'esforç de tracció.
En cap cas està permes fer servir un conductor de fase per a subjectar el cable.
La unió del cable amb el suport es durà a terme amb una peça adient que empresoni el neutre fiador per la seva coberta aïllant sense malmètrela. Aquesta peça ha d'incorporar un sistema de tesat per tal de donar-li al cable la seva tensió de treball un cop estesa la línia. Ha de ser d'acer galvanitzat hi no ha de provocar cap retorciment al conductor neutre fiador en les operacions de tesat.
Tant les derivacions com els empalmaments es faran coincidir sempre amb un punt de fixació, ja sigui en xarxes sobre suports o en xarxes sobre façanes o be en combinacions d'aquestes.

COL·LOCAT EN TUBS:

Quan el cable passi de subterrani a aèri, es protegirà el cable soterrat des de 0,5 m per sota del paviment fins a 2,5 m per sobre amb un tub d'acer galvanitzat.
La connexió entre el cable soterrat i el que transcorre per la façana o suport es farà dintre d'una caixa de doble aïllament, situada a l'extrem del tub d'acer, resistent a la intempèrie i amb premsaestopes per a l'entrada i sortida de cables.
Els empalmaments i connexions es faran a l'interior de pericons o be en les caixes dels mecanismes.
Es duran a terme de manera que quedi garantida la continuitat tant elèctrica com de l'aïllament.
A la vegada ha de quedar assegurada la seva estanquitat i resistència a la corrossió.
El diàmetre interior dels tubs serà superior a dues vegades el diàmetre del conductor.
Si en un mateix tub hi ha més d'un cable, aleshores el diàmetre del tub ha de ser suficientment gran per evitar embussaments dels cables.

2.- CONDICIONS DEL PROCÉS D'EXECUCIÓ

CONDICIONS GENERALS:

L'instal·lador prendrà cura que no pateixi torsions ni danys a la seva coberta en treure'l de la bobina.
Es tindrà cura al treure el cable de la bobina per tal de no causar-li retorçaments ni coques.
Temperatura del conductor durant la seva instal·lació: >= 0°C
No ha de tenir contacte amb superfícies calentes, ni que desprenguin irradiacions.
Si l'estesa del cable es amb tensió, es a dir estirant per un extrem del cable mentre es va desentrrotllant de la bobina, es disposaran politges als suports i en els canvis de direcció per tal de no sobrepassar la tensió màxima admissible pel cable. El cable s'ha d'extreure de la bobina estirant per la part superior. Durant l'operació es vigilarà permanentment la tensió del cable.
Un cop el cable a dalt dels suports es procedirà a la fixació i tibat amb els tensors que incorporen les peces de suport.
Durant l'estesa del cable i sempre que es prevegin interrupcions de l'obra, els extrems es protegiran per tal de que no hi entri aigua.
La força màxima de tracció durant el procés d'instal·lació serà tal que no provoqui allargaments superiors al 0,2%. Per a cables amb conductor de coure, la tensió màxima admissible durant l'estesa serà de 50 N/mm2.

En el traçat de l'estesa del cable es disposaran rodets en els canvis de direcció i en general allí on es consideri necessari per tal de no provocar tensions massa grans al conductor.
Radi de curvatura mínim admissible durant l'estesa:
- Cables unipolars: Radi mínim de quinze vegades el diàmetre del cable.
- Cables multiconductors: Radi mínim de dotze vegades el diàmetre del cable.

CABLE COL.LOCAT EN TUB:

El tub de protecció ha d'estar instal·lat abans d'introduir els conductors.
El conductor s'ha d'introduir dins el tub de protecció mitjançant un cable guia prenent cura que no pateixi torsions ni danys a la seva coberta.

3.- UNITAT I CRITERI D'AMIDAMENT

m de llargària instal·lada, amidada segons les especificacions del projecte, entre els eixos dels elements per connectar.
Aquest criteri inclou les pèrdues de material corresponents a retalls, així com l'excés previst per a les connexions.

4.- NORMATIVA DE COMPLIMENT OBLIGATORI

Real Decreto 842/2002 de 2 de agosto, por el que se aprueba el Reglamento Electrotécnico de Baja Tensión. REBT 2002.

5.- CONDICIONS DE CONTROL D'EXECUCIÓ I DE L'OBRA ACABADA

CONTROL D'EXECUCIÓ. OPERACIONS DE CONTROL:

Les tasques de control a realitzar són les següents:
- Comprovació de la correcta instal·lació dels conductors
- Verificar que els tipus i seccions dels conductors s'adeqüen a l'especificat al projecte
- Verificar la no existència d'empalmaments fora de les caixes
- Verificar a caixes la correcta execució dels empalmaments i l'ús de borns de connexió adequats
- Verificar l'ús adequat dels codis de colors
- Verificar les distàncies de seguretat respecte altres conduccions (aigua, gas, gasos cremats i senyals febles) segons cadascun dels reglaments d'aplicació.
- Assaigs segons REBT.

CONTROL DE L'OBRA ACABADA. OPERACIONS DE CONTROL:

Les tasques de control a realitzar són les següents:
- Realització i emissió d'informe amb resultats dels controls i assaigs realitzats, d'acord amb el que s'especifica a la taula d'assaigs i de quantificació dels mateixos.

CRITERIS DE PRESA DE MOSTRES:

Resistència d'aïllament: Es realitzarà a tots els circuits
Rigidesa dielèctrica: Es realitzarà a les línies principals
Caiguda de tensió: Es mesuraran els circuits més desfavorables i les línies que hagin sigut modificades el seu recorregut respecte projecte.

INTERPRETACIÓ DE RESULTATS I ACTUACIONS EN CAS D'INCOMPLIMENT:

En cas d'incompliment de la Normativa vigent, es procedirà a la seva substitució.
En cas de deficiències de material o execució, es procedirà d'acord amb el que determini la DF.
\

PG2 TUBS, CANALS, SAFATES I COLUMNES PER A MECANISMES

PG2P- TUB RÍGID DE PLÀSTIC PER A PROTECCIÓ DE CONDUCTORS ELÈCTRICS, COL·LOCAT

PG2P-6T09 Tub rígid PVC,DN=25mm,impacte=2J,resist.compress.=1250N,unió endollada+munt.superf.

Especificació

SPB

1.- DEFINICIÓ I CONDICIONS DE LES PARTIDES D'OBRA EXECUTADES

Tub rígid no metàl·lic de fins a 160 mm de diàmetre nominal, connectat roscat o endollat.
S'han considerat els tipus de col·locació següents:
- Muntat com a canalització soterrada
- Muntat superficialment

L'execució de la unitat d'obra inclou les operacions següents:
- Replanteig del traçat del tub
- Estesa, fixació i curvat
- Preparació dels extrems dels tubs i execució de les unions entre trams i amb els accessoris
- Comprovació de la unitat d'obra
- Retirada de l'obra de les restes d'embalatges, retalls de tubs, etc.

CONDICIONS GENERALS:

Els canvis de direcció s'han de fer mitjançant corbes d'acoblament, escalfant-les lleugerament, sense que es produeixin canvis sensibles a la secció.
Quan les unions són roscades, han d'estar fetes amb maniguets amb rosca.
Quan les unions són endollades s'han de fer amb maniguets llisos.
Toleràncies d'instal·lació:
- Posició: ± 20 mm
- Alineació: ± 2%, <= 20 mm/total

CANALITZACIÓ SOTERRADA:

El tub ha de quedar instal·lat al fons de rases obertes que després s'han de reblir.
Les unions s'han de fer mitjançant connexió a pressió.
Les unions que no puguin anar directament connectades s'han de fer amb maniguets aïllants.
L'estanqueïtat dels junts s'ha d'aconseguir amb cinta aïllant i resistent a la humitat.
Cada tub ha de protegir un sol cable o un conjunt de cables unipolars que constitueixin un mateix sistema.
El tub ha de quedar envoltat de sorra o terra garbellada. Aquestes han de complir les especificacions fixades al seu plec de condicions.
Sobre la canalització s'ha de col·locar una capa o una coberta d'avís, de protecció mecànica (maons, plaques de formigó, etc.).
El radi curvatura ha d'estar dintre dels límits marcats pel fabricant.
Fondària de les rases: >= 40 cm
Distància a línies telefòniques, tubs de sanejament, aigua i gasos: >= 20 cm
Distància entre el tub i la capa de protecció: >= 10 cm

COL·LOCAT SUPERFICIALMENT:

Han de quedar fixades al suport per mitjà de brides o abraçadores protegides contra la corrosió i sòlidament subjectes.
Distància entre les fixacions:
- Trams horitzontals: <= 60 cm
- Trams verticals: <= 80 cm

Distància a línies telefòniques, tubs de sanejament, aigua i gasos: >= 25 cm
Distància entre registres: <= 1500 cm

Nombre de corbes de 90° entre dos registres consecutius: <= 3
Penetració del tub dins les caixes: 1 cm
Toleràncies d'instal·lació:
- Distància de la grapa al vèrtex de l'angle en els canvis de direcció: ± 5 mm
- Penetració del tub dins les caixes: ± 2 mm

2.- CONDICIONS DEL PROCÉS D'EXECUCIÓ

Abans de començar els treballs de muntatge es farà un replanteig previ que serà aprovat per la DF
Les unions s'han de fer amb els accessoris subministrats pel fabricant o expressament aprovats per aquest. Els accessoris d'unió i en general tots els accessoris que intervenen en la canalització han de ser els adequats al tipus i característiques del tub a col·locar.
S'ha de comprovar que les característiques del producte a col·locar corresponen a les especificades a la DT del projecte.
Els tubs s'han d'inspeccionar abans de la seva col·locació.
La seva instal·lació no n'ha d'alterar les característiques.
Un cop acabades les tasques de muntatge, es procedirà a la retirada de l'obra de les restes d'embalatges, retalls de tubs, etc.

3.- UNITAT I CRITERI D'AMIDAMENT

m de llargària instal·lada, amidada segons les especificacions de la DT, entre els eixos dels elements o dels punts per connectar.
Aquest criteri inclou les pèrdues de material com a conseqüència dels retalls.
La instal·lació inclou els accessoris i les fixacions.

4.- NORMATIVA DE COMPLIMENT OBLIGATORI

Real Decreto 842/2002 de 2 de agosto, por el que se aprueba el Reglamento Electrotécnico de Baja Tensión. REBT 2002.
UNE-EN 61386-1:2008 Sistemas de tubos para la conducción de cables. Parte 1: Requisitos generales.
UNE-EN IEC 61386-21:2022 Sistemas de tubos para la conducción de cables. Parte 21: Requisitos particulares. Sistemas de tubos rígidos.
UNE-EN IEC 61386-22:2022 Sistemas de tubos para la conducción de cables. Parte 22: Requisitos particulares. Sistemas de tubos curvables.
UNE-EN 61386-24:2011 Sistemas de tubos para la conducción de cables. Parte 24: Requisitos particulares. Sistemas de tubos enterrados bajo tierra.

5.- CONDICIONS DE CONTROL D'EXECUCIÓ I DE L'OBRA ACABADA

CONTROL D'EXECUCIÓ. OPERACIONS DE CONTROL:

Les tasques de control a realitzar són les següents:
- Comprovació de la correcta implantació de les canalitzacions segons el traçat previst.
- Verificar que les dimensions de les canalitzacions s'adeqüen a l'especificat i al que li correspon segons el R.E.B.T., en funció dels conductors instal·lats.
- Verificar la correcta suportació i l'ús dels accessoris adequats.
- Verificar el grau de protecció IP
- Verificar els radis de curvatura, comprovant que no es provoquen reduccions de secció.
- Verificar la continuïtat elèctrica a canalitzacions metàl·liques i la seva posada a terra.
- Verificar la no existència d'encreuaments i paral·lelismes amb d'altres canalitzacions a distàncies inferiors a l'indicat al R.E.B.T.
- Verificar el correcte dimensionament de les caixes de connexió i l'ús dels accessoris adequats.
- Verificar la correcta implantació de registres per a un manteniment correcte.

CONTROL DE L'OBRA ACABADA. OPERACIONS DE CONTROL:

- Informe amb els resultats dels controls efectuats.

CRITERIS DE PRESA DE MOSTRES:

Es verificarà per mostreig diferents punts de la instal·lació.

INTERPRETACIÓ DE RESULTATS I ACTUACIONS EN CAS D'INCOMPLIMENT:

En cas d'incompliment de la Normativa vigent, es procedirà a la seva adequació.
En cas de deficiències de material o execució, es procedirà d'acord amb el que determini la DF.

BG2P-1KUX Tub rígid PVC,DN=25mm,impacte=2J,resist.compress.=1250N

Especificació

SPB

1.- DEFINICIÓ I CONDICIONS DELS ELEMENTS

Tub rígid no metàl·lic de fins a 160 mm de diàmetre nominal.

CARACTERÍSTIQUES GENERALS:

S'ha de poder corbar en calent, sense reducció notable de la seva secció.
Han d'estar dissenyats i construïts de manera que les seves característiques en ús normal siguin segures i sense perill per a l'usuari i el seu entorn.
Ha de suportar bé els ambients corrossius i els contactes amb greixos i olis.
L'interior dels tubs ha d'estar exempt de rebaves i altres defectes que pugin fer malbé els conductors o ferir a instal·ladors o usuaris.
El diàmetre nominal ha de ser el de l'exterior del tub i s'ha d'expressar en milímetres.
El diàmetre interior mínim l'ha de declarar el fabricant.
Les dimensions han de cumplir la norma EN-60423.

2.- CONDICIONS DE SUBMINISTRAMENT I EMMAGATZEMATGE

Subministrament: En feixos de tubs de llargària >= 3 m.
Emmagatzematge: En llocs protegits dels impactes i dels raigs solars.
Han de situar-se en posició horitzontal. L'alçària d'emmagatzematge no ha de sobrepassar els 1,5 m.

3.- UNITAT I CRITERI D'AMIDAMENT

Unitat d'amidament: la indicada a la descripció de l'element
Criteri d'amidament: quantitat necessària subministrada a l'obra

4.- NORMATIVA DE COMPLIMENT OBLIGATORI

Real Decreto 842/2002 de 2 de agosto, por el que se aprueba el Reglamento Electrotécnico de Baja Tensión. REBT 2002.
UNE-EN 61386-1:2008 Sistemas de tubos para la conducción de cables. Parte 1: Requisitos generales.
UNE-EN 60423:1996 Tubos de protección de conductores. Diámetros exteriores de los tubos para instalaciones eléctricas y roscas para tubos y accesorios.

5.- CONDICIONS DE CONTROL DE RECEPCIÓ

CONDICIONS DE MARCATGE I CONTROL DE LA DOCUMENTACIÓ:

Han d'estar marcats amb:
- Nom del fabricant
- Marca d'identificació dels productes
- El marcatge ha de ser llegible
- Han d'incloure les instruccions de muntatge corresponents

OPERACIONS DE CONTROL:

Les tasques de control de qualitat de Canalitzacions i Accessoris, són les següents:

- Sol·licitar del fabricant els certificats dels materials emprats i verificar l'adequació als requisits del projecte.
- Control de la documentació tècnica subministrada
- Control d'identificació dels materials i lloc d'emplaçament (alçada, distàncies, capacitat)
- Realització i emissió d'informes amb resultats dels assaigs
- Assaigs:
  - Propagació de la flama segons norma R.E.B.T
  - Instal·lació i posada a l'obra segons norma R.E.B.T / UNE 20.460
  - Verificació de l'aspecte superficial segons norma projecte/ UNE-EN ISO 1461

CRITERIS DE PRESA DE MOSTRES:

Es realitzaran els assaigs a la recepció dels materials, verificant tot el traçat de la instal·lació de safates i aleatòriament un tub de cada mida instal·lat a obra ja sigui rígid, flexible o soterrat.

INTERPRETACIÓ DE RESULTATS I ACTUACIONS EN CAS D'INCOMPLIMENT:

Segons criteri de la DF, podrà ser acceptat o rebutjat tot o part del material de la partida.

BGWC-09N4 P.p.accessoris p/tubs rígids PVC

Especificació

SPB

1.- DEFINICIÓ I CONDICIONS DELS ELEMENTS

Part proporcional d'accessoris per a tubs, canals o safates, de tipus plàstiques o metàl·liques.

CARACTERÍSTIQUES GENERALS:

El material i les seves característiques han de ser adequats per a tubs, canals o safates, i no han de fer disminuir, en cap cas, la seva qualitat i bon funcionament.

2.- CONDICIONS DE SUBMINISTRAMENT I EMMAGATZEMATGE

Subministrament: A l'albarà de lliurament han de constar les característiques d'identificació següents:
- Material
- Tipus
- Diàmetre o d'altres dimensions

Emmagatzematge: En llocs protegits contra els impactes, la pluja, les humitats i dels raigs del sol.

3.- UNITAT I CRITERI D'AMIDAMENT

Unitat composada pel conjunt d'accessoris necessaris per al muntatge d'un metre de tub, d'un metre de canal o d'un metre de safata.

4.- NORMATIVA DE COMPLIMENT OBLIGATORI

No hi ha normativa de compliment obligatori.

PG2N- TUB FLEXIBLE DE MATERIAL PLÀSTIC PER A LA PROTECCIÓ DE CONDUCTORS ELÈCTRICS, COL·LOCAT

PG2N-EUHG Tub flexible corrugat PVC,DN=32mm,1J,320N,2000V,sob/sostremort

Especificació

SPB

1.- DEFINICIÓ I CONDICIONS DE LES PARTIDES D'OBRA EXECUTADES

Tub flexible no metàl·lic, de fins a 250 mm de diàmetre nominal, col·locat.
S'han considerat els tipus de tubs següents:

- Tubs de PVC corrugats
- Tubs de PVC folrats, de dues capes, semillisa l'exterior i corrugada la interior
- Tubs de material lliure d'halògens
- Tubs de polipropilè
- Tubs de polietilè de dues capes, corrugada l'exterior i llisa la interior

S'han considerat els tipus de col·locació següents:
- Tubs col·locats encastats
- Tubs col·locats sota paviment
- Tubs col·locats sobre sostremort
- Tubs col·locats al fons de la rasa

L'execució de la unitat d'obra inclou les operacions següents:
- Replanteig del traçat del tub
- L'estesa, fixació o col·locació del tub
- Retirada de l'obra de les restes d'embalatges, retalls de tubs, etc.

CONDICIONS GENERALS:

El tub no pot tenir empalmaments entre els registres (caixes de derivació, pericons, etc.), ni entre aquests i les caixes de mecanismes.
S'ha de comprovar la regularitat superficial i l'estat de la superfície sobre la què s'ha d'efectuar el tractament superficial.
Toleràncies d'instal·lació:
- Penetració dels tubs dintre les caixes: ± 2 mm

ENCASTAT:

El tub s'ha de fixar al fons d'una regata oberta al parament, coberta amb guix.
Recobriment de guix: >= 1 cm

SOBRE SOSTREMORT:

El tub ha de quedar fixat al sostre o recolzat en el cel ras.
MUNTAT A SOTA D'UN PAVIMENT
El tub ha de quedar recolzat sobre el paviment base.
Ha de quedar fixat al paviment base amb tocs de morter cada metre, com a mínim.

CANALITZACIÓ SOTERRADA:

El tub ha de quedar instal·lat al fons de rases reblertes posteriorment.
El tub no pot tenir empalmaments entre els registres (caixes de derivació, pericons, etc.), ni entre aquests i les caixes de mecanismes.
Nombre de corbes de 90° entre dos registres consecutius: <= 3
Distància entre el tub i la capa de protecció: >= 10 cm
Fondària de les rases: >= 40 cm
Penetració del tub dins dels pericons: 10 cm
Toleràncies d'execució:
- Penetració del tub dins dels pericons: ± 10 mm

2.- CONDICIONS DEL PROCÉS D'EXECUCIÓ

CONDICIONS GENERALS:

Abans de començar els treballs de muntatge es farà un replanteig previ que serà aprovat per la DF
Les unions s'han de fer amb els accessoris subministrats pel fabricant o expressament aprovats per aquest. Els accessoris d'unió i en general tots els accessoris que intervenen en la canalització han de ser els adequats al tipus i característiques del tub a col·locar.
S'ha de comprovar que les característiques del producte a col·locar corresponen a les especificades a la DT del projecte.
Els tubs s'han d'inspeccionar abans de la seva col·locació.
La seva instal·lació no n'ha d'alterar les característiques.

Un cop acabades les tasques de muntatge, es procedirà a la retirada de l'obra de les restes d'embalatges, retalls de tubs, etc.

CANALITZACIÓ SOTERRADA:

El tub ha de quedar alineat en el fons de la rasa nivellant-lo amb una capa de sorra garbejada i netejant-la de possibles obstacles (pedra, runa, etc.)
Sobre la canalització s'ha de col·locar una capa o coberta d'avís i protecció mecànica (maons, plaques de formigó, etc.).

3.- UNITAT I CRITERI D'AMIDAMENT

m de llargària instal·lada, amidada segons les especificacions del projecte, entre els eixos dels elements o dels punts per connectar.
La instal·lació inclou les fixacions, provisionals quan el muntatge és encastat i definitives en la resta de muntatges.
Aquest criteri inclou les pèrdues de material corresponents a retalls.

4.- NORMATIVA DE COMPLIMENT OBLIGATORI

NORMATIVA GENERAL:

Real Decreto 842/2002 de 2 de agosto, por el que se aprueba el Reglamento Electrotécnico de Baja Tensión. REBT 2002.
UNE-EN 61386-1:2008 Sistemas de tubos para la conducción de cables. Parte 1: Requisitos generales.
UNE-EN IEC 61386-22:2022 Sistemas de tubos para la conducción de cables. Parte 22: Requisitos particulares. Sistemas de tubos curvables.
UNE-EN IEC 61386-23:2022 Sistemas de tubos para la conducción de cables. Parte 23: Requisitos particulares. Sistemas de tubos flexibles.

CANALITZACIÓ SOTERRADA:

UNE-EN 61386-24:2011 Sistemas de tubos para la conducción de cables. Parte 24: Requisitos particulares. Sistemas de tubos enterrados bajo tierra.

5.- CONDICIONS DE CONTROL D'EXECUCIÓ I DE L'OBRA ACABADA

CONTROL D'EXECUCIÓ. OPERACIONS DE CONTROL:

Les tasques de control a realitzar són les següents:
- Comprovació de la correcta implantació de les canalitzacions segons el traçat previst.
- Verificar que les dimensions de les canalitzacions s'adeqüen a l'especificat i al que li correspon segons el R.E.B.T., en funció dels conductors instal·lats.
- Verificar la correcta suportació i l'ús dels accessoris adequats.
- Verificar el grau de protecció IP
- Verificar els radis de curvatura, comprovant que no es provoquen reduccions de secció.
- Verificar la continuïtat elèctrica a canalitzacions metàl·liques i la seva posada a terra.
- Verificar la no existència d'encreuaments i paral·lelismes amb d'altres canalitzacions a distàncies inferiors a l'indicat al R.E.B.T.
- Verificar el correcte dimensionament de les caixes de connexió i l'ús dels accessoris adequats.
- Verificar la correcta implantació de registres per a un manteniment correcte.

CONTROL DE L'OBRA ACABADA. OPERACIONS DE CONTROL:

- Informe amb els resultats dels controls efectuats.

CRITERIS DE PRESA DE MOSTRES:

Es verificarà per mostreig diferents punts de la instal·lació.

INTERPRETACIÓ DE RESULTATS I ACTUACIONS EN CAS D'INCOMPLIMENT:

En cas d'incompliment de la Normativa vigent, es procedirà a la seva adequació.
En cas de deficiències de material o execució, es procedirà d'acord amb el que determini la DF.
\

BG2Q-1KSW Tub flexible corrugat PVC,DN=32mm,1J,320N,2000V

Especificació

SPB

1.- DEFINICIÓ I CONDICIONS DELS ELEMENTS

Tub flexible no metàl·lic de fins a 250 mm de diàmetre nominal.
Es consideraran els següents tipus de tubs:
- Tubs de PVC corrugats
- Tubs de PVC folrats, de dues capes, semillisa l'exterior i corrugada la interior
- Tubs de material lliure d'halògens
- Tubs de polipropilè
- Tubs de polietilè de dues capes, corrugada l'exterior i llisa la interior

CARACTERÍSTIQUES GENERALS:

Han d'estar dissenyats i construïts de manera que les seves característiques en ús normal siguin segures i sense perill per a l'usuari i el seu entorn.
L'interior dels tubs ha d'estar exempt de rebaves i altres defectes que pugin fer malbé els conductors o ferir a instal·ladors o usuaris.
El diàmetre nominal ha de ser el de l'exterior del tub i s'ha d'expressar en milímetres.
El diàmetre interior mínim l'ha de declarar el fabricant.
Les dimensions han de cumplir la norma EN-60423.

2.- CONDICIONS DE SUBMINISTRAMENT I EMMAGATZEMATGE

Subministrament: En rotlles.
Emmagatzematge: En llocs protegits contra els impactes i contra la pluja.

3.- UNITAT I CRITERI D'AMIDAMENT

Unitat d'amidament: la indicada a la descripció de l'element
Criteri d'amidament: quantitat necessària subministrada a l'obra

4.- NORMATIVA DE COMPLIMENT OBLIGATORI

Real Decreto 842/2002 de 2 de agosto, por el que se aprueba el Reglamento Electrotécnico de Baja Tensión. REBT 2002.
UNE-EN 61386-1:2008 Sistemas de tubos para la conducción de cables. Parte 1: Requisitos generales.
UNE-EN 60423:1996 Tubos de protección de conductores. Diámetros exteriores de los tubos para instalaciones eléctricas y roscas para tubos y accesorios.

5.- CONDICIONS DE CONTROL DE RECEPCIÓ

CONDICIONS DE MARCATGE I CONTROL DE LA DOCUMENTACIÓ:

Han d'estar marcats amb:
- Nom del fabricant
- Marca d'identificació dels productes
- El marcatge ha de ser llegible
- Han d'incloure les instruccions de muntatge corresponents

OPERACIONS DE CONTROL EN CANALITZACIONS I ACCESORIS:

Les tasques de control de qualitat de Canalitzacions i Accessoris, són les següents:
- Sol·licitar del fabricant els certificats dels materials emprats i verificar l'adequació als requisits del projecte.
- Control de la documentació tècnica subministrada
- Control d'identificació dels materials i lloc d'emplaçament (alçada, distàncies, capacitat)
- Realització i emissió d'informes amb resultats dels assaigs
- Assaigs:
    - Propagació de la flama segons norma R.E.B.T

- Instal·lació i posada a l'obra segons norma R.E.B.T / UNE 20.460
- Verificació de l'aspecte superficial segons norma projecte/ UNE-EN ISO 1461

CRITERIS DE PRESA DE MOSTRES EN CANALITZACIONS I ACCESSORIS:

Es realitzaran els assaigs a la recepció dels materials, verificant tot el traçat de la instal·lació de safates i aleatòriament un tub de cada mida instal·lat a obra ja sigui rígid, flexible o soterrat.

INTERPRETACIÓ DE RESULTATS I ACTUACIONS EN CAS D'INCOMPLIMENT EN CANALITZACIONS I ACCESSORIS:

Segons criteri de la DF, podrà ser acceptat o rebutjat tot o part del material de la partida.

OPERACIONS DE CONTROL EN TUBS DE PVC PER A CANALITZACIONS DE SERVEIS:

Les tasques de control a realitzar són les següents:

- En cada subministrament:
  - Inspecció visual de l'aspecte general dels tubs i elements d'unió.
  - Comprovació de les dades de subministrament exigides (marques, albarà o etiquetes).
  - Recepció del certificat de qualitat del fabricant, d'acord a les condicions del plec.
  - Comprovació dimensional (3 mostres).
- Per a cada tub de les mateixes característiques, es realitzaran els següents assaigs:
  - Resistència a compressió
  - Impacte
  - Assaig de corbat
  - Resistència a la propagació de la flama
  - Resistència al calor
  - Grau de protecció
  - Resistència a l'atac químic

En cas que el material disposi de la Marca AENOR, o una altra legalment reconeguda a un país de l'UE, s'ha de poder prescindir dels assaigs de control de recepció. La DF ha de sol·licitar, en aquest cas, els resultats dels assaigs corresponents al subministrament rebut, segons control de producció establert a la marca de qualitat del producte.

CRITERIS DE PRESA DE MOSTRES EN TUBS DE PVC PER A CANALITZACIONS DE SERVEIS:

Es seguiran les instruccions de la DF i els criteris indicats a les normes vigents, juntament a les normes de procediment de cada assaig concret.

INTERPRETACIÓ DE RESULTATS I ACTUACIONS EN CAS D'INCOMPLIMENT EN TUBS DE PVC PER A CANALITZACIONS DE SERVEIS:

No s'acceptaran materials que no arribin a l'obra correctament referenciats i acompanyats del corresponent certificat de qualitat del fabricant.

Es rebutjaran els subministres que no superin les condicions de la inspecció visual o les comprovacions geomètriques.

Es compliran les condicions dels assaigs d'identificació segons la norma vigent.

2.1.8. PA TANCAMENTS I DIVISÒRIES PRACTICABLES

2.1.9. PAW AUTOMATISMES PER A TANCAMENTS PRACTICABLES

2.1.9.1. PAW5- PANY ELÈCTRIC DE CLAU TUBULAR, COL·LOCAT

PAW5-4WE2 Pany elèctric tub. Munt.caixa

Especificació

SPB

1.- DEFINICIÓ I CONDICIONS DE LES PARTIDES D'OBRA EXECUTADES

Accessoris i material auxiliar dels automatismes d'obertura i tancament de portes o persianes

S'han considerat els elements següents:
- Pany elèctric de clau tubular muntat en caixa
L'execució de la unitat d'obra inclou les operacions següents:
Pany elèctric:
- Muntatge del pany o la caixa i connexionat

PANY ELÈCTRIC MUNTAT EN CAIXA:

S'ha d'encastar dins del forat oportú de la caixa.
Ha de quedar fixat a la caixa amb els mecanismes previstos pel fabricant.
Ha de quedar connectat amb el quadre elèctric de comandament, segons l'esquema de la DT i les instruccions del fabricant.

2.- CONDICIONS DEL PROCÉS D'EXECUCIÓ

La seva instal·lació no ha d'alterar les característiques de l'element.

3.- UNITAT I CRITERI D'AMIDAMENT

Unitat de quantitat instal·lada, mesurada segons les especificacions de la DT.

4.- NORMATIVA DE COMPLIMENT OBLIGATORI

No hi ha normativa de compliment obligatori.

BAW6-0Z9C Pany elèctric tub.,p/munt.caixa

Especificació

SPB

1.- DEFINICIÓ I CONDICIONS DELS ELEMENTS

Accesoris i material auxiliar dels automatismes d'obertura i tancament de portes.
S'han considerat els elements següents:
- Quadre elèctric de maniobres
- Pany elèctric de clau tubular per a muntar en caixa
- Caixa per a pany elèctric per a encastar
- Emissor de radiocomandament amb pila de 12V.
- Receptor de radiocomandament dins de caixa estanca, amb antena, per a tensió de 220V.

QUADRE ELÈCTRIC DE MANIOBRA:

Caixa formada per un cos i una tapa fixada amb cargols, amb l'aparellatge elèctric necessari per a maniobrar el mecanisme d'obertura i tancament de les portes automàtiques.
Ha de portar forats per a les conexions.
Ha de tenir orificis per a la seva fixació.

PANY ELÈCTRIC DE CLAU TUBULAR:

Mecanisme destinat a accionar un dispositiu d'obertura connectat elèctricament per mitjà d'un pany cilíndric accessible amb clau tubular.
El pany ha d'ajustar perfectament a l'orifici de la tapa.
Ha de tenir varies posicions de contacte per a les diferents funcions que ha de complir.

CAIXA PER A PANY ELÈCTRIC:

Ha d'estar formada per una base i una tapa accesible per cargols per a allotjar un pany.
Ha de ser buida per a allotjar el pany elèctric i les conexions.
Ha de ser estanca i rígida per a prevenir cops i evitar influències climàtiques.
Ha de portar un dispositiu antisabotatge.

EMISSOR DE RADIOCOMANDAMENT:

Aparell amb funcionament per radioones per a accionar dispositius de tancament a distància. Formats per un cos i una tapa.
La seva freqüència d'emissió ha d'estar en una banda autoritzada legalment per a aquest ús.

Ha de ser rígid i el seu interior no ha de ser accesible.

RECEPTOR DE RADIOCOMANDAMENT:

Aparells amb funcionament per radioones per a accionar dispositius de tancament a distància.
Formats per un cos i una tapa.
Ha de ser immune a les interferències.
Ha de ser capaç de grabar, esborrar o reprogramar nous emissors.
Ha de ser rígid i el seu interior no ha de ser accesible.

2.- CONDICIONS DE SUBMINISTRAMENT I EMMAGATZEMATGE

Subministrament: En caixes.
Emmagatzematge: En el seu embalatge, protegit contra impactes.

3.- UNITAT I CRITERI D'AMIDAMENT

Unitat d'amidament: la indicada a la descripció de l'element
Criteri d'amidament: quantitat necessària subministrada a l'obra

4.- NORMATIVA DE COMPLIMENT OBLIGATORI

No hi ha normativa de compliment obligatori.

2.1.9.2. PAW3- CAIXA PER A PANY ELÈCTRIC, COL·LOCAT

PAW3-4WE3 Caixa pany elèctric encastada

Especificació

SPB

1.- DEFINICIÓ I CONDICIONS DE LES PARTIDES D'OBRA EXECUTADES

Accessoris i material auxiliar dels automatismes d'obertura i tancament de portes o persianes
S'han considerat els elements següents:
- Caixa per a pany elèctric encastada
L'execució de la unitat d'obra inclou les operacions següents:
Caixa per a pany elèctric:
- Replanteig
- Obertura del forat
- Fixació de la caixa
- Rejuntat de les vores

CAIXA PER A PANY ELÈCTRIC:

La posició ha de ser la reflectida a la DT o, en el seu defecte, la indicada per la DF.
Ha d'estar fixada solidament a la paret, enrasada exteriorment amb el parament acabat.
Ha de quedar amb els costats aplomats i anivellats.
Ha de tenir passats els fils que permetran connectar el pany amb el quadre.
Alçària des del paviment: 85 cm
Toleràncies d'execució:
- Posició: ± 30 mm
- Horitzontalitat i aplomat: ± 3 mm

2.- CONDICIONS DEL PROCÉS D'EXECUCIÓ

La seva instal·lació no ha d'alterar les característiques de l'element.

3.- UNITAT I CRITERI D'AMIDAMENT

Unitat de quantitat instal·lada, mesurada segons les especificacions de la DT.

4.- NORMATIVA DE COMPLIMENT OBLIGATORI

No hi ha normativa de compliment obligatori.

BAW3-0Z9D Caixa pany elèctric,p/encastar

Especificació

SPB

1.- DEFINICIÓ I CONDICIONS DELS ELEMENTS

Accesoris i material auxiliar dels automatismes d'obertura i tancament de portes.
S'han considerat els elements següents:
- Quadre elèctric de maniobres
- Pany elèctric de clau tubular per a muntar en caixa
- Caixa per a pany elèctric per a encastar
- Emissor de radiocomandament amb pila de 12V.
- Receptor de radiocomandament dins de caixa estanca, amb antena, per a tensió de 220V.

QUADRE ELÈCTRIC DE MANIOBRA:

Caixa formada per un cos i una tapa fixada amb cargols, amb l'aparellatge elèctric necessari per a maniobrar el mecanisme d'obertura i tancament de les portes automàtiques.
Ha de portar forats per a les conexions.
Ha de tenir orificis per a la seva fixació.

PANY ELÈCTRIC DE CLAU TUBULAR:

Mecanisme destinat a accionar un dispositiu d'obertura connectat elèctricament per mitjà d'un pany cilíndric accessible amb clau tubular.
El pany ha d'ajustar perfectament a l'orifici de la tapa.
Ha de tenir varies posicions de contacte per a les diferents funcions que ha de complir.

CAIXA PER A PANY ELÈCTRIC:

Ha d'estar formada per una base i una tapa accesible per cargols per a allotjar un pany.
Ha de ser buida per a allotjar el pany elèctric i les conexions.
Ha de ser estanca i rígida per a prevenir cops i evitar influències climàtiques.
Ha de portar un dispositiu antisabotatge.

EMISSOR DE RADIOCOMANDAMENT:

Aparell amb funcionament per radioones per a accionar dispositius de tancament a distància.
Formats per un cos i una tapa.
La seva freqüència d'emissió ha d'estar en una banda autoritzada legalment per a aquest ús.
Ha de ser rígid i el seu interior no ha de ser accesible.

RECEPTOR DE RADIOCOMANDAMENT:

Aparells amb funcionament per radioones per a accionar dispositius de tancament a distància.
Formats per un cos i una tapa.
Ha de ser immune a les interferències.
Ha de ser capaç de grabar, esborrar o reprogramar nous emissors.
Ha de ser rígid i el seu interior no ha de ser accesible.

2.- CONDICIONS DE SUBMINISTRAMENT I EMMAGATZEMATGE

Subministrament: En caixes.
Emmagatzematge: En el seu embalatge, protegit contra impactes.

3.- UNITAT I CRITERI D'AMIDAMENT

Unitat d'amidament: la indicada a la descripció de l'element
Criteri d'amidament: quantitat necessària subministrada a l'obra

4.- NORMATIVA DE COMPLIMENT OBLIGATORI

No hi ha normativa de compliment obligatori.

2.1.10. PAV PERSIANES, GELOSIES DE LAMES I PROTECCIONS SOLARS

2.1.10.1. PAV6- MOSQUITERA COL·LOCADA

PAV6-B6F6 Mosquitera fixa, ampl.=1,2 a 1,7 m, alç=1,7 a 2,2 m, bastim. Alumini lacat+tela polièstercol.fixacions mec.

Especificació

SPB

1.- DEFINICIÓ I CONDICIONS DE LES PARTIDES D'OBRA EXECUTADES

Conjunt format per perfils d'alumini anoditzat o lacat que conformen un bastiment per subjectar una tela de fils de fibra de vidre amb un tramat que no permeti el pas dels insectes comuns, col·locat en una obertura de façana.

CONDICIONS GENERALS:

Ha de ser del tipus i dimensió indicats a la DT. Ha d'estar col·locada als llocs indicats a la DT.
La superfície acabada serà plana, vertical, i paral·lela al pla de façana. Els espais entre el bastiment i el parament s'han de segellar.
Si la mosquitera no es fixa, el mecanisme d'accionament ha de funcionar correctament, recollint la tela sencera si es enrotllable, o desplaçant la fulla en tot el seu recorregut en altres sistemes.
La tela no ha de tenir desperfectes en la seva trama i ha d'estar fixada al bastiment en tot el perímetre. Els elements mòbils han de tenir una escombreta que garanteixi el tancament de la mosquitera.
Toleràncies d'execució:
- Replanteig: ± 2 mm
- Aplomat: ± 2 mm/m

2.- CONDICIONS DEL PROCÉS D'EXECUCIÓ

No hi ha condicions específiques del procés constructiu.

3.- UNITAT I CRITERI D'AMIDAMENT

m2 de superfície amidada segons les especificacions de la DT.

4.- NORMATIVA DE COMPLIMENT OBLIGATORI

No hi ha normativa de compliment obligatori.

2.1.11. P2 DEMOLICIONS, ENDERROCS, MOVIMENTS DE TERRES I GESTIÓ DE RESIDUS

2.1.11.1. P2R GESTIÓ DE RESIDUS I MATERIAL D'EXCAVACIÓ

2.1.11.2. P2RA- DISPOSICIÓ DE RESIDUS EN INSTAL·LACIÓ AUTORITZADA

P2RA-EU8Y Disposició controlada d/residus no perillosos d/barrej.,dens.=0,17t/m3, proced. D/construcció/demolició, (LER-17 09 04),dipòsit

Especificació

SPB

1.- DEFINICIÓ I CONDICIONS DE LES PARTIDES D'OBRA EXECUTADES

Operacions destinades a la gestió dels residus generats en l'obra: residu de construcció o demolició o material d'excavació.
S'han considerat les operacions següents:
- Deposició del residu no reutilitzat en la instal·lació autoritzada de gestió on se li aplicarà el tractament de valorització, selecció i emmagatzematge o eliminació
- Deposició controlada a dipòsit autoritzat de residus d'amiant-ciment, amb codi LER 170605.

- Deposició controlada a dipòsit autoritzat de residus d'amiant friable o en pols, amb codi LER 170601

En cas d'amiant el material s'ha de transportar a una instal·lació externa autoritzada, per tal de rebre el tractament definitiu, d'acord amb l'especificat al Pla de treball i al Pla de gestió de residus.

El contractista ha de lliurar al promotor un certificat on s'indiqui, com a mínim:

- Identificació del productor dels residus
- Identificació del posseïdor dels residus
- Identificació de l'obra de la qual prové el residu i en el seu cas, el número de llicència d'obra
- Identificació del gestor autoritzat que ha rebut el residu i si aquest no fa la gestió de valorització o eliminació final del residu, la identificació, cal indicar també qui farà aquesta gestió
- Quantitat en t i m3 del residu gestionat i la seva codificació segons codi LER

DISPOSICIÓ DE RESIDUS:

Cada fracció s'ha de dipositar al lloc adequat legalment autoritzat per a que se li apliqui el tipus de tractament especificat en la DT: valorització, emmagatzematge o eliminació.

2.- CONDICIONS DEL PROCÉS D'EXECUCIÓ

RESIDUS DE LA CONSTRUCCIÓ:

La manipulació dels materials s'ha de fer amb les proteccions adequades a la perillositat del mateix.

3.- UNITAT I CRITERI D'AMIDAMENT

DISPOSICIÓ DE RESIDUS DE CONSTRUCCIÓ O DEMOLICIO INERTS O NO ESPECIALS I DE MATERIAL D'EXCAVACIÓ:

m3 de volum de cada tipus de residu dipositat a l'abocador o centre de recollida corresponent.

DISPOSICIÓ DE RESIDUS DE CONSTRUCCIÓ O DEMOLICIÓ ESPECIALS:

kg de pes de cada tipus de residu dipositat a l'abocador o centre de recollida corresponent.

DISPOSICIÓ DE RESIDUS:

La unitat d'obra inclou totes les despeses per la disposició de cada tipus de residu al centre corresponent.

Inclou el cànon d'abocament del residu a dipòsit controlat segons el que determina la Llei 8/2008, el pagament del qual queda suspès segons la Llei 7/2011.

La empresa receptora del residu ha de facilitar al constructor la informació necessària per complimentar el certificat de disposició de residus, d'acord amb l'article 5.3 del REAL DECRETO 105/2008.

4.- NORMATIVA DE COMPLIMENT OBLIGATORI

Real Decreto 105/2008, de 1 de febrero, por el que se regula la producción y gestión de los residuos de construcción y demolición.

Decret Legislatiu 1/2009, de 21 de juliol, pel qual s'aprova el Text refós de la Llei reguladora dels residus.

Ley 7/2022, de 8 de abril, de residuos y suelos contaminados para una economía circular.

Real Decreto 108/1991, de 1 de febrero, sobre la prevención y reducción de la contaminación del medio ambiente producida por el amianto.

Llei 8/2008, del 10 de juliol, de finançament de les infraestructures de gestió dels residus i dels cànons sobre la disposició del rebuig dels residus.

Llei 7/2011, del 27 de juliol, de mesures fiscals i financeres.

Decret 89/2010, de 29 de juny, pel qual s'aprova el Programa de gestió de residus de la construcció de Catalunya (PROGROC), es regula la producció i gestió dels residus de la construcció i demolició, i el cànon sobre la deposició controlada dels residus de la construcció.

Decret 152/2017, de 17 d'octubre, sobre la classificació, la codificació i les vies de gestió dels residus a Catalunya.

Real Decreto 396/2006, de 31 de marzo. por el que se establecen las disposiciones mínimas de seguridad y salud aplicables a los trabajos con riesgo de exposición al amianto.

2.1.11.3. P2R4- CÀRREGA I TRANSPORT DE MATERIAL D'EXCAVACIÓ FORA DE L'OBRA

P2R4-VSRL Càrrega mec.+transp.terres no contaminades,obra ext./centr. Valor.,camió 7t,rec.més de 10 i fins a 15 km

Especificació

SPB

1.- DEFINICIÓ I CONDICIONS DE LES PARTIDES D'OBRA EXECUTADES

Operacions destinades a la gestió dels residus generats en l'obra: residu de construcció o demolició o material d'excavació.
S'han considerat les operacions següents:
- Transport o càrrega i transport del residu: material procedent d'excavació o residu de construcció o demolició
- Subministrament i recollida del contenidor dels residus

CÀRREGA I TRANSPORT DE MATERIAL D'EXCAVACIÓ I RESIDUS:

L'operació de càrrega s'ha de fer amb les precaucions necessàries per a aconseguir unes condicions de seguretat suficients.
S'ha d'evitar que es barregin terres no contaminades procedents d'excavació no contaminats amb altres residus d'enderroc, o terres contaminades.
Els vehicles de transport han de portar els elements adequats a fi d'evitar alteracions perjudicials del material.
El contenidor ha d'estar adaptat al material que ha de transportar.
El trajecte que s'ha de recórrer ha de complir les condicions d'amplària lliure i de pendent adequades a la maquinària que s'utilitzi.

TRANSPORT DINS DE LA OBRA:

Transport de terres i material d'excavació o del rebaix, o residus de la construcció, entre dos punts de la mateixa obra.
Les àrees d'abocada han de ser les que defineixi el "Pla de Gestió de Residus de la Construcció i Enderrocs" de l'obra.
L'abocada s'ha de fer al lloc i amb el gruix de capa indicats al "Pla de Gestió de Residus de la Construcció i els Enderrocs" de l'obra.
Les terres han de complir les especificacions del seu plec de condicions en funció del seu ús, i cal que tinguin l'aprovació de la DF.

TRANSPORT DE MATERIAL D'EXCAVACIÓ NO CONTAMINAT A ALTRE OBRA O CENTRE DE VALORITZACIÓ:

Els materials procedents de la excavació no contaminats es poden transportar a altre obra o a una instal·lació registrada de valorització per reutilitzar-los posteriorment.
Els materials procedents d'excavació no contaminats no poden contenir materials no naturals com ara restes de formigó, ceràmica, metalls, plàstics, fustes etc.
No poden procedir de sols que hagin suportat activitats potencialment contaminants definides al Real Decreto 9/2005 de 14 de gener, o presentin indicis d'estar contaminats.
El contractista ha de lliurar al promotor un certificat on s'indiqui, com a mínim:
- Identificació del productor de les terres
- Identificació de l'obra de la qual provenen les terres i en el seu cas, el número de llicència d'obra
- Quantitat en t i m3 de terres i la seva codificació segons codi LER
- Identificació de les persones o entitats jurídiques que han rebut les terres per la seva valorització.

TRANSPORT A INSTAL.LACIÓ EXTERNA DE GESTIÓ DE RESIDUS:

El material de rebuig que el "Pla de Gestió de Residus de la Construcció i els Enderrocs" i el que la DF no accepti per a reutilitzar en obra, s'ha de transportar a una instal·lació externa autoritzada, per tal de rebre el tractament definitiu.
El contractista ha de lliurar al promotor un certificat on s'indiqui, com a mínim:
- Identificació del productor dels residus
- Identificació del posseïdor dels residus
- Identificació de l'obra de la qual prové el residu i en el seu cas, el número de llicència d'obra
- Identificació del gestor autoritzat que ha rebut el residu i si aquest no fa la gestió de valorització o eliminació final del residu, la identificació, cal indicar també qui farà aquesta gestió
- Quantitat en t i m3 del residu gestionat i la seva codificació segons codi LER

2.- CONDICIONS DEL PROCÉS D'EXECUCIÓ

CÀRREGA I TRANSPORT DE MATERIAL D'EXCAVACIÓ I RESIDUS:

El transport s'ha de realitzar en un vehicle adequat, per al material que es desitgi transportar, proveït dels elements que calen per al seu desplaçament correcte.
El material d'excavació no contaminat que es vulgui utilitzar en reblerts a l'obra o fora de la mateixa, no s'ha de barrejar amb altres residus en cap moment.
Durant el transport s'ha de protegir el material de manera que no es produeixin pèrdues en els trajectes utilitzats.

RESIDUS DE LA CONSTRUCCIÓ:

La manipulació dels materials s'ha de fer amb les proteccions adequades a la perillositat del mateix.

3.- UNITAT I CRITERI D'AMIDAMENT

TRANSPORT DE MATERIAL D'EXCAVACIÓ O RESIDUS:

m3 de volum amidat amb el criteri de la partida d'obra d'excavació que li correspongui, incrementat amb el coeficient d'esponjament indicat en el plec de condicions tècniques, o qualsevol altre acceptat prèviament i expressament per la DF.
La unitat d'obra no inclou les despeses d'abocament ni de manteniment de l'abocador.

TERRES:

Es considera un increment per esponjament, respecte al volum teòric excavat, amb els criteris següents:
- Excavacions en terreny fluix: 15%
- Excavacions en terreny compacte: 20%
- Excavacions en terreny de trànsit: 25%
- Excavacions en roca: 25%

4.- NORMATIVA DE COMPLIMENT OBLIGATORI

Real Decreto 105/2008, de 1 de febrero, por el que se regula la producción y gestión de los residuos de construcción y demolición.
Decret Legislatiu 1/2009, de 21 de juliol, pel qual s'aprova el Text refós de la Llei reguladora dels residus.
Ley 7/2022, de 8 de abril, de residuos y suelos contaminados para una economía circular.
Orden APM/1007/2017, de 10 de octubre, sobre normas generales de valorización de materiales naturales excavados para su utilización en operaciones de relleno y obras distintas a aquéllas en las que se generaron.
Decret 89/2010, de 29 de juny, pel qual s'aprova el Programa de gestió de residus de la construcció de Catalunya (PROGROC), es regula la producció i gestió dels residus de la construcció i demolició, i el cànon sobre la deposició controlada dels residus de la construcció.
Real Decreto 553/2020, de 2 de junio, por el que se regula el traslado de residuos en el interior del territorio del Estado.

Decret 152/2017, de 17 d'octubre, sobre la classificació, la codificació i les vies de gestió dels residus a Catalunya.

2.1.11.4. P2R6- CÀRREGA I TRANSPORT DE RESIDUS A INSTAL·LACIÓ AUTORITZADA

P2R6-4I4O Càrr.mec. Residus inerts o no especials instal.gestió residus,camió transp.,7t,rec.més de 10 i fins a 15 km

Especificació

SPB

1.- DEFINICIÓ I CONDICIONS DE LES PARTIDES D'OBRA EXECUTADES

Operacions destinades a la gestió dels residus generats en l'obra: residu de construcció o demolició o material d'excavació.
S'han considerat les operacions següents:
- Transport o càrrega i transport del residu: material procedent d'excavació o residu de construcció o demolició
- Subministrament i recollida del contenidor dels residus

CÀRREGA I TRANSPORT DE MATERIAL D'EXCAVACIÓ I RESIDUS:

L'operació de càrrega s'ha de fer amb les precaucions necessàries per a aconseguir unes condicions de seguretat suficients.
S'ha d'evitar que es barregin terres no contaminades procedents d'excavació no contaminats amb altres residus d'enderroc, o terres contaminades.
Els vehicles de transport han de portar els elements adequats a fi d'evitar alteracions perjudicials del material.
El contenidor ha d'estar adaptat al material que ha de transportar.
El trajecte que s'ha de recórrer ha de complir les condicions d'amplària lliure i de pendent adequades a la maquinària que s'utilitzi.

TRANSPORT DINS DE LA OBRA:

Transport de terres i material d'excavació o del rebaix, o residus de la construcció, entre dos punts de la mateixa obra.
Les àrees d'abocada han de ser les que defineixi el "Pla de Gestió de Residus de la Construcció i Enderrocs" de l'obra.
L'abocada s'ha de fer al lloc i amb el gruix de capa indicats al "Pla de Gestió de Residus de la Construcció i els Enderrocs" de l'obra.
Les terres han de complir les especificacions del seu plec de condicions en funció del seu ús, i cal que tinguin l'aprovació de la DF.

TRANSPORT A INSTAL.LACIÓ EXTERNA DE GESTIÓ DE RESIDUS:

El material de rebuig que el "Pla de Gestió de Residus de la Construcció i els Enderrocs" i el que la DF no accepti per a reutilitzar en obra, s'ha de transportar a una instal·lació externa autoritzada, per tal de rebre el tractament definitiu.
El contractista ha de lliurar al promotor un certificat on s'indiqui, com a mínim:
- Identificació del productor dels residus
- Identificació del posseïdor dels residus
- Identificació de l'obra de la qual prové el residu i en el seu cas, el número de llicència d'obra
- Identificació del gestor autoritzat que ha rebut el residu i si aquest no fa la gestió de valorització o eliminació final del residu, la identificació, cal indicar també qui farà aquesta gestió
- Quantitat en t i m3 del residu gestionat i la seva codificació segons codi LER

2.- CONDICIONS DEL PROCÉS D'EXECUCIÓ

CÀRREGA I TRANSPORT DE MATERIAL D'EXCAVACIÓ I RESIDUS:

El transport s'ha de realitzar en un vehicle adequat, per al material que es desitgi transportar, proveït dels elements que calen per al seu desplaçament correcte.
Durant el transport s'ha de protegir el material de manera que no es produeixin pèrdues en els trajectes utilitzats.

RESIDUS DE LA CONSTRUCCIÓ:

La manipulació dels materials s'ha de fer amb les proteccions adequades a la perillositat del mateix.

3.- UNITAT I CRITERI D'AMIDAMENT

TRANSPORT DE MATERIAL D'EXCAVACIÓ O RESIDUS:

m3 de volum amidat amb el criteri de la partida d'obra d'excavació que li correspongui, incrementat amb el coeficient d'esponjament indicat en el plec de condicions tècniques, o qualsevol altre acceptat prèviament i expressament per la DF.
La unitat d'obra no inclou les despeses d'abocament ni de manteniment de l'abocador.

RESIDUS DE LA CONSTRUCCIÓ:

Es considera un increment per esponjament d'un 35%.

4.- NORMATIVA DE COMPLIMENT OBLIGATORI

Real Decreto 105/2008, de 1 de febrero, por el que se regula la producción y gestión de los residuos de construcción y demolición.
Decret Legislatiu 1/2009, de 21 de juliol, pel qual s'aprova el Text refós de la Llei reguladora dels residus.
Ley 7/2022, de 8 de abril, de residuos y suelos contaminados para una economía circular.
Real Decreto 108/1991, de 1 de febrero, sobre la prevención y reducción de la contaminación del medio ambiente producida por el amianto.
Decret 89/2010, de 29 de juny, pel qual s'aprova el Programa de gestió de residus de la construcció de Catalunya (PROGROC), es regula la producció i gestió dels residus de la construcció i demolició, i el cànon sobre la deposició controlada dels residus de la construcció.
Real Decreto 553/2020, de 2 de junio, por el que se regula el traslado de residuos en el interior del territorio del Estado.
Decret 152/2017, de 17 d'octubre, sobre la classificació, la codificació i les vies de gestió dels residus a Catalunya.

2.1.12. P21 ENDERROCS, DEMOLICIONS, ARRENCADES, REPICATS I DESMUNTATGES

2.1.12.1. P214 DESMUNTATGES O ENDERROCS D'ELEMENTS DE CONSTRUCCIÓ

2.1.12.2. P2142- ARRENCADA I REPICAT DE REVESTIMENTS

P2142-4RMJ Repicat arreb.,mort.ciment,m.man.,càrrega manual

Especificació

SPB

1.- DEFINICIÓ I CONDICIONS DE LES PARTIDES D'OBRA EXECUTADES

Enderroc, arrencada, repicat o desmuntatge de revestiments de paraments verticals o horitzontals, amb càrrega manual i mecànica sobre camió, o aplec per a posterior reutilització.
L'enderroc, el repicat i l'arrencada, pressuposen que el material resultant no te cap utilitat i serà transportat a un abocador.

El desmuntatge pressuposa que part o tot el material resultant tindrà una utilitat posterior, i ha de ser netejat, classificat, identificat amb marques que siguin reconeixibles amb posterioritat, i, si cal, croquitzada la seva posició original.
S'han considerat les unitats d'obra següents:
- Repicat superficial d'element de pedra natural, d'arrebossat, d'enguixat, o d'estucat amb mitjans manuals i càrrega manual de runa sobre camió o contenidor
- Arrencada d'enrajolat o d'aplacat, en parament vertical, amb mitjans manuals i càrrega manual de runa sobre camió o contenidor
- Enderroc de cel ras, o cel ras i de les instal·lacions existents al seu interior , amb mitjans manuals i càrrega manual de runa sobre camió o contenidor
- Desmuntatge d'aplacat, amb mitjans manuals, neteja i aplec de materials per a la seva reutilització i carrega de runa sobre camió o contenidor
- Arrencada d'escopidor o coronament metàl·lic, ceràmic o de pedra amb mitjans manuals i càrrega manual de runa sobre camió o contenidor
- Repicat de morters dels junts de parament de pedra, amb mitjans manuals i carrega de runa sobre camió o contenidor
- Repicat de revoltons, amb mitjans manuals i càrrega manual de runa sobre camió o contenidor
- Rascat de pintura en voltes, amb mitjans manuals i càrrega manual de runa sobre camió o contenidor
- Desmuntatge per a recuperació de rajoles de València sobre paraments, per a la seva posterior restauració i muntatge, amb mitjans manuals, d'una en una, protegint-les amb paper d'arròs, cola natural i paper de bombolles, càrrega manual de runa sobre camió o contenidor
- Enderroc de teginat, amb mitjans manuals i càrrega de runa sobre camió o contenidor
- Desmuntatge de teginat amb mitjans manuals, neteja i aplec de material per a la seva reutilització i carrega de runa sobre camió o contenidor
L'execució de la unitat d'obra inclou les operacions següents:
Enderrocs, repicat o arrencades:
- Preparació de la zona de treball
- Enderroc, repicat o arrencada de l'element amb els mitjans adients
- Tall d'elements metàl·lics, guies, suports, etc.)
- Trossejament i apilada de la runa
- Càrrega de la runa sobre el camió

ENDERROC, REPICAT O ARRENCADA:

Els materials han de quedar suficientment trossejats i apilats per tal de facilitar-ne la càrrega, en funció dels mitjans de què es disposin i de les condicions de transport.
La base del element eliminat no ha d'estar danyada pel procés de treball.
Un cop acabats els treballs, la base ha de quedar neta de restes de material.
Enderroc, arrencada o desmuntatge d'elements de coberta o terrats, o de la coberta sencera, amb càrrega manual i mecànica sobre camió, o aplec per a posterior reutilització.
L'enderroc i l'arrencada, pressuposen que el material resultant no te cap utilitat i serà transportat a un abocador.
El desmuntatge pressuposa que part o tot el material resultant tindrà una utilitat posterior, i ha de ser netejat, classificat, identificat amb marques que siguin reconeixibles amb posterioritat, i, si cal, croquitzada la seva posició original.
S'han considerat les unitats d'obra següents:
- Enderroc complert de coberta plana, inclòs minvells, amb mitjans manuals i càrrega manual de runa sobre camió o contenidor
- Arrencada de paviment de rajola ceràmica o de gres de dues capes com a màxim, col·locades amb morter de ciment, amb mitjans manuals i càrrega manual de runa sobre camió o contenidor
- Retirada de grava i geotèxtil amb mitjans manuals i aplec per a posterior aprofitament
- Arrencada de teules amb mitjans manuals i càrrega manual de runa sobre camió o contenidor
- Desmuntatge de teules amb mitjans manuals i aplec per a posterior aprofitament

- Desmuntatge de coberta de lloses de pedra, amb mitjans manuals, numeració, neteja, aplec de material i carrega de runa sobre camió o contenidor
- Desmuntatge de pissarra de coberta amb mitjans manuals i aplec per a posterior aprofitament
- Desmuntatge de plaques conformades de coberta amb mitjans manuals i càrrega manual de runa sobre camió o contenidor
- Desmuntatge de plaques conformades de coberta amb mitjans manuals i aplec per a posterior aprofitament
- Desmuntatge de plaques conformades de planxa d'acer conformada amb mitjans manuals, aplec de material per a la seva reutilització i carrega de runa sobre camió o contenidor
- Enderroc de solera d'encadellat ceràmic amb mitjans manuals i càrrega manual de runa sobre camió o contenidor
- Arrencada solera de tauler de fusta, amb mitjans manuals i càrrega de runa sobre camió o contenidor
- Enderroc d'envanets de sostremort amb mitjans manuals i càrrega manual de runa sobre camió o contenidor
- Enderroc de formació de pendents de formigó cel·lular de 15 cm de gruix mitjà, a mà i amb compressor i càrrega manual de runa sobre camió o contenidor
- Arrencada de làmina impermeabilitzant amb mitjans manuals i càrrega manual de runa sobre camió o contenidor
- Arrencada de plaques de poliestirè amb mitjans manuals i càrrega manual de runa sobre camió o contenidor
- Arrencada de llata de fusta amb mitjans manuals i càrrega manual de runa sobre camió o contenidor
- Enderroc d'estructura de rastrells de fusta de coberta, amb mitjans manuals, inclòs picat d'elements massissos, neteja del lloc de treball i retirada de runa
- Arrencada de minvell de ceràmica amb mitjans manuals i càrrega manual de runa sobre camió o contenidor
- Enderroc de ràfec de coberta, amb mitjans manuals i càrrega manual de runes sobre camió
- Desmuntatge de ràfec de coberta, amb mitjans manuals, aplec de material per a la seva reutilització i càrrega manual de runes sobre camió
- Arrencada de bonera, repicat i sanejat del paviment a les vores, amb mitjans manuals i càrrega manual de runa sobre camió o contenidor
- Desmuntatge de claraboia de vidre armat amb mitjans manuals i càrrega manual de runa sobre camió o contenidor

L'execució de la unitat d'obra inclou les operacions següents:
Enderrocs o arrencades:
- Preparació de la zona de treball
- Enderroc o arrencada de l'element amb els mitjans adients
- Tall d'armadures i elements metàl·lics
- Trossejament i apilada de la runa
- Càrrega de la runa sobre el camió

Desmuntatge:
- Preparació de la zona de treball
- Numeració de les peces i croquis de la seva posició, si cal
- Desmuntatge per parts, i classificació del material
- Neteja de les peces i càrrega per al transport al lloc d'aplec
- Càrrega i transport de la runa a l'abocador

ENDERROC O ARRENCADA:

Els materials han de quedar suficientment trossejats i apilats per tal de facilitar-ne la càrrega, en funció dels mitjans de què es disposin i de les condicions de transport.
Un cop acabats els treballs, la base ha de quedar neta de restes de material.

DESMUNTATGE:

El material ha d'estar classificat i identificada la seva situació original.
El material ha d'estar emmagatzemat en condicions adients, per tal que no es faci malbé. Les pedres amb treballs escultòrics i els carreus han d'estar separades entre sí, i del terra per elements de fusta.
Les estructures de fusta han d'estar protegides de la pluja, el sol i les humitats. Han d'estar separades del terra.

AMIANT:

L'execució de la unitat d'obra inclou les operacions següents:
- Preparació de la zona de treball, d'acord amb el previst en el Pla de Treball.
- Desmuntatges, repicat o arrencada dels elements amb els mitjans adients, d'acord amb el previst en el Pla de Treball.
- Càrrega de la runa sobre contenidors o sacs, d'acord amb el previst en el Pla de treball.
- Neteja de la zona de treball.

Tots els desmuntatges previstos de materials amb contingut d'amiant hauran de ser transportats a un gestor autoritzat que admeti aquest tipus de residu, segons altres partides previstes d'acord amb el previst en el Pla de treball o la DT

2.- CONDICIONS DEL PROCÉS D'EXECUCIÓ

No s'ha de treballar amb pluja, neu o vent superior als 60 km/h.
S'ha de seguir l'ordre de treballs previst a la DT.
S'ha de demolir en general, en ordre invers al que es va seguir per a la seva construcció.
Els elements no estructurals (revestiments, divisions, tancaments, etc.), s'han de demolir abans que els elements resistents als que estiguin units, sense afectar la seva estabilitat.
L'element per a enderrocar no ha d'estar sotmès a l'acció d'elements estructurals que li transmetin càrregues.
Cal verificar en tot moment l'estabilitat dels elements que no es demoleixin.
La part per a enderrocar no ha de tenir instal·lacions en servei (aigua, gas, electricitat, etc.).
S'han de protegir els elements de servei públic que puguin resultar afectats per les obres.
La zona afectada per les obres ha de quedar convenientment senyalitzada.
S'han de senyalar els elements que hagin de conservar-se intactes, segons s'indiqui en la Documentació Tècnica o, en el seu defecte, la DF.
Els treballs s'han de fer de manera que molestin el mínim als possibles afectats.
S'ha d'evitar la formació de pols, pel que cal regar les parts que s'hagin de demolir i carregar.
Durant els treballs es permet que l'operari treballi sobre l'element si aquest és estable i l'alçària és <= 2 m.
En acabar la jornada no s'han de deixar trams d'obra amb perill d'inestabilitat.
Si es preveuen desplaçaments laterals de l'element, cal apuntalar-lo i protegir-lo per tal d'evitar-ne l'esfondrament.
No s'han de deixar elements en voladiu sense apuntalar.
En cas d'imprevistos (terrenys inundats, olors de gas, etc.) o quan l'enderrocament pugui afectar les construccions veïnes, s'han de suspendre les obres i avisar a la DF.
La runa s'ha d'abocar cap a l'interior del recinte, sense que es produeixin pressions perilloses sobre l'estructura per acumulació de material.
L'operació de càrrega de runa s'ha de fer amb les precaucions necessàries, per tal d'aconseguir les condicions de seguretat suficients.
S'han d'eliminar els elements que puguin entorpir els treballs de retirada i càrrega de runa.
No s'ha de treballar amb pluja, neu o vent superior als 60 km/h.
S'ha de seguir l'ordre de treballs previst a la DT.
S'ha de demolir en general, en ordre invers al que es va seguir per a la seva construcció.
S'ha de demolir de dalt a baix, per tongades horitzontals, de manera que la demolició es faci pràcticament al mateix nivell.

Abans del desmuntatge, cal que estiguin desmuntats els elements que sobresurten de la coberta: xemeneies de llars de foc, conductes de ventilació de gasos, fums, etc.
Sempre s'ha d'iniciar el desmuntatge dels plans inclinats de les cobertes pel carener, seguint el sentit descendent, fins als aiguafons i els voladissos (ràfecs). El procés ha de seguir un ordre simètric, de manera que no es produeixin caigudes de trams per desequilibri de càrregues.
Els elements no estructurals (revestiments, divisions, tancaments, etc.), s'han de demolir abans que els elements resistents als que estiguin units, sense afectar la seva estabilitat.
L'element per a enderrocar no ha d'estar sotmès a l'acció d'elements estructurals que li transmetin càrregues.
Si cal, s'han de col·locar cindris o apuntalaments, per tal de desmuntar els elements estructurals sense que es produeixin esfondraments.
Cal verificar en tot moment l'estabilitat dels elements que no es demoleixen.
La part per a enderrocar no ha de tenir instal·lacions en servei (aigua, gas, electricitat, etc.).
S'han de protegir els elements de servei públic que puguin resultar afectats per les obres.
La zona afectada per les obres ha de quedar convenientment senyalitzada.
S'han de senyalar els elements que hagin de conservar-se intactes, segons s'indiqui en la Documentació Tècnica o, en el seu defecte, la DF.
Els treballs s'han de fer de manera que molestin el mínim als possibles afectats.
S'ha d'evitar la formació de pols, pel que cal regar les parts que s'hagin de demolir i carregar.
Durant els treballs es permet que l'operari treballi sobre l'element si aquest és estable i l'alçària és <= 2 m.
En acabar la jornada no s'han de deixar trams d'obra amb perill d'inestabilitat.
Si es preveuen desplaçaments laterals de l'element, cal apuntalar-lo i protegir-lo per tal d'evitar-ne l'esfondrament.
No s'han de deixar elements en voladiu sense apuntalar.
En cas d'imprevistos (terrenys inundats, olors de gas, etc.) o quan l'enderrocament pugui afectar les construccions veïnes, s'han de suspendre les obres i avisar a la DF.
La runa s'ha d'abocar cap a l'interior del recinte, sense que es produeixin pressions perilloses sobre l'estructura per acumulació de material.
L'operació de càrrega de runa s'ha de fer amb les precaucions necessàries, per tal d'aconseguir les condicions de seguretat suficients.
S'han d'eliminar els elements que puguin entorpir els treballs de retirada i càrrega de runa.

AMIANT:

En cas de demolició o retirada de materials que continguin amiant i prèviament a l'inici de les feines, l'empresa encarregada d'executar-les haurà d'establir un pla de treball que ha de ser aprovat per l'autoritat de treball.
Quan tècnicament sigui possible, l'amiant o els materials que el continguin han de ser retirats abans de començar les operacions de demolició.
Ha d'existir un Pla de treball segons RD 396/2006 i ha d'estar aprovat expressament pel Departament de Treball de la Generalitat de Catalunya.
L'empresa encarregada dels treballs ha d'estar inscrita al RERA (Registre d'Empreses amb Risc per Amiant) i caldrà que ho acrediti a la DF.
Abans de l'inici dels treballs hauran d'estar muntats i en funcionament tots els elements d'higiene previstos en el Pla de treball i amb el funcionament previst en el mateix, d'acord amb la DF o el tècnic d'higiene responsable de l'actuació.
S'han de prendre les mesures de protecció individuals i col·lectives establertes al Real Decret 396/2006.
Els elements de protecció col·lectiva i mitjans auxiliars previstos per a l'execució del desmuntatge han d'estar també instal·lats i d'acord amb el previst a la DT i verificat per la DF.
La zona afectada per les obres ha de quedar convenientment senyalitzada i amb la senyalització específica de risc d'amiant.

Per tal de garantir un nivell baix d'emissions de fibres d'amiant respirables, s'han d'utilitzar eines de tall lent i eines amb aspiradors de pols d'acord amb l'establert a l'UNE 88411.
Els residus que continguin amiant s'han de recollir i traslladar fora del lloc de treball, el més aviat possible, en recipients tancats que impedeixin l'emissió de fibres d'amiant a l'ambient.
L'operació de càrrega de runa s'ha de fer amb les precaucions necessàries, per tal d'aconseguir les condicions de seguretat suficients.
Aquests recipients han d'anar senyalitzats amb etiquetes d'advertència de perill.
En cas de manipular elements que continguin amiant, s'han de prendre les mesures de protecció de la salut dels treballadors, segons l'Ordre de 7 de desembre de 2001, i utilitzar les eines amb aspiradors de pols segons UNE 88411.
S'ha de complir la normativa vigent en matèria mediambiental, de seguretat i salut i d'emmagatzematge i transport de productes de construcció.

TREBALLS AMB TÈCNIQUES DE TREBALLS VERTICALS:

Abans de començar els treballs, s'ha de preparar i senyalitzar la zona de treball, i els operaris disposaran de tots els EPI's, proteccions col·lectives i senyalitzacions indicades a l'Estudi de seguretat i salut i al Pla de treball.
Els equips utilitzats en aquesta tècnica han de ser revisats per l'usuari de manera visual abans de cada ús per comprovar que el funcionament sigui correcte i no suposi un risc. En el cas que això no sigui així, s'ha d'informar de qualsevol anomalia, defecte o deteriorament perquè procedeixi a la substitució de l'equip.
Cal assegurar-se el correcte emmagatzematge, manteniment i neteja de l'equip específic per així allargar la seva vida útil.
Aquest sistema de treball només el pot realitzar personal especialitzat que tingui formació específica en aquesta tècnica.
Aquests treballs s'han de planificar i supervisar de manera que es pugui socórrer immediatament al treballador que pateixi un accident o contratemps, tant si es val o no per si mateix.

3.- UNITAT I CRITERI D'AMIDAMENT

ARRENCADA D'ESCOPIDOR O CORONAMENT:

m de llargària realment arrencat, d'acord amb la DT.

ARRENCADA, ENDERROC, O DESMUNTATGE SUPERFICIAL O REPICAT DE REVESTIMENTS DE PARAMENTS, SOSTRES O CELS RASOS:

m2 de superfície realment executat d'acord amb les indicacions de la DT.

ENDERROC COMPLERT DE COBERTA PLANA:

m3 de volum realment enderrocat, amidat com a diferència entre els perfils de l'edifici aixecats abans de començar l'enderroc i els aixecats al finalitzar l'enderroc, aprovats per la DF.

ENDERROC, ARRENCADA O DESMUNTATGE DE PAVIMENTS, GRAVA, TEULES, LLOSES, PLAQUES CONFORMADES, SOLERES, ENVANETS DE SOSTREMORT, IMPERMEABILITZACIONS, CAPES DE FORMACIÓ DE PENDENTS, AILLAMENTS, ENLLATATS, RASTRELLS O CLARABOIES:

m2 de superfície realment executat d'acord amb les indicacions de la DT.

ARRENCADA DE MINVELL, CARENER, AIGÜAFONS, ESQUENA D'ASE, CORNISA, CANALÓ O JUNT DE DILATACIÓ:

m de llargària realment desmuntada o enderrocada, segons les especificacions de la DT.

4.- NORMATIVA DE COMPLIMENT OBLIGATORI

* Orden de 10 de febrero de 1975, por la que se aprueba la Norma Tecnológica de la Edificación. NTE-ADD/1975: Acondicionamiento del terreno. Desmontes. Demoliciones.
Real Decreto 396/2006, de 31 de marzo. por el que se establecen las disposiciones mínimas de seguridad y salud aplicables a los trabajos con riesgo de exposición al amianto.

* Orden de 10 de febrero de 1975, por la que se aprueba la Norma Tecnológica de la Edificación. NTE-ADD/1975: Acondicionamiento del terreno. Desmontes. Demoliciones.
* UNE 88411:1987 Productos de amiantocemento. Directrices para su corte y mecanizado en obra.

2.1.12.3. P214T- ENDERROC DE TANCAMENTS I DIVISORIES

P214T-4RQD Enderroc gelosia ceràm.,gfins a 15 cm,m.man.,càrrega manual

Especificació

SPB

1.- DEFINICIÓ I CONDICIONS DE LES PARTIDES D'OBRA EXECUTADES

Enderroc de parets interiors, de tancament i envans, amb mitjans manuals i càrrega manual i mecànica sobre camió o contenidor.
S'han considerat els següents materials i mitjans de demolició:
- Paret d'obra de fàbrica de ceràmica
- Envans i paredons d'obra de ceràmica
- Plaques de formigó prefabricades de 24 cm de gruix
- Envans de vidre emmotllat
- Material heterogeni

L'execució de la unitat d'obra inclou les operacions següents:
- Preparació de la zona de treball
- Enderroc de l'element amb els mitjans adients
- Trossejament i apilada de la runa
- Càrrega de la runa sobre el camió

CONDICIONS GENERALS:

L'edifici ha de quedar tancat per una tanca d'alçària superior a 2 m, situada a una distancia superior a 1,5 m de l'edifici i de la bastida i convenientment senyalitzada.
S'han de col·locar proteccions com xarxes, lones, així com una pantalla inclinada rígida que sobresurti de la façana una distancia de 2 m com a mínim.
En el cas de que hi hagi materials combustibles es disposarà, com a mínim, d'un extintor manual contra incendis.
Si durant l'enderroc es detecten esquerdes en les edificacions veïnes, s'han de col·locar testimonis per a observar els possibles efectes de l'enderroc i dur a terme l'apuntalament en cas necessari.
Els materials han de quedar suficientment trossejats i apilats amb la finalitat de facilitar la seva càrrega, en funció dels mitjans de que es disposi i de les condicions de transport.
Un cop acabades les tasques d'enderroc, la base ha de quedar neta de restes de material.
Al acabar l'enderroc es farà una revisió general de les parts que hagin de quedar dretes i de les edificacions veïnes per a observar les lesions que hagin pogut sortir.
Mentre es du a terme la consolidació definitiva es conservaran les contencions, els apuntalaments, les bastides i les tanques.
Quan s'apreciï alguna anomalia en els elements col·locats o en el seu funcionament, es notificarà immediatament a la DF.

2.- CONDICIONS DEL PROCÉS D'EXECUCIÓ

CONDICIONS GENERALS:

No s'ha de treballar amb pluja, neu o vent superior als 60 km/h.
S'ha de seguir l'ordre de treballs previst a la DT.
S'ha de demolir en general, en ordre invers al que es va seguir per a la seva construcció.

La runa s'ha d'abocar cap a l'interior del recinte, sense que es produeixin pressions perilloses sobre l'estructura per acumulació de material.
No es depositarà runa damunt de les bastides.
No s'acumularà runa en tanques, murs i suports propis que hagin de mantenir-se a peu dret o en edificacions i elements aliens a l'enderroc.
No s'acumularà runa amb un pes superior als 100 kg/m2 damunt de sostres, encara que estiguin en bon estat.
En finalitzar la jornada, no han de romandre elements de les edificacions en estat inestable que el vent, les condicions atmosfèriques o bé altres causes en puguin provocar l'enderroc.
Es protegiran de la pluja, mitjançant lones o plàstics, les zones que puguin ser afectades per l'aigua.
La part per a enderrocar no ha de tenir instal·lacions en servei (aigua, gas, electricitat, etc.).
S'han de protegir els elements de servei públic que puguin resultar afectats per les obres.
Els treballs s'han de fer de manera que molestin el mínim als possibles afectats.
En cas d'imprevistos (terrenys inundats, olors de gas, etc.) o quan l'enderrocament pugui afectar les construccions veïnes, s'han de suspendre les obres i avisar a la DF.
S'ha d'evitar la formació de pols, pel que cal regar les parts que s'hagin de demolir i carregar.
L'operació de càrrega de runa s'ha de fer amb les precaucions necessàries, per tal d'aconseguir les condicions de seguretat suficients.
S'han d'eliminar els elements que puguin entorpir els treballs de retirada i càrrega de runa.
S'ha de trossejar la runa per tal de facilitar-ne la càrrega amb mitjans manuals.

PARET DE 12 A 35 CM DE GRUIX:

S'han de contrarestar i anul·lar les components horitzontals d'arcs i voltes.
Si es preveuen desplaçaments laterals de l'element, cal apuntalar-lo per tal d'evitar-ne l'esfondrament.
Si les parets són de tancament, s'enderrocaran les que no són estructurals després d'haver enderrocat el sostre superior i abans d'enderrocar les bigues i pilars del nivell en el qual es treballa.
Les agulles i els arcs de les obertures no es trauran fins haver alleugerit la càrrega que hi ha al seu damunt.
Abans d'enderrocar els arcs, s'han d'equilibrar les empentes laterals i s'apuntalaran sense tallar els tirants fins el seu enderroc.
En acabar la jornada, no es deixaran sense travar murs d'alçària superior a set vegades el seu gruix.

ENVANS I PAREDONS:

S'han d'enderrocar de dalt a baix, en cada planta, abans d'enderrocar el sostre superior.
Si el sostre superior hagués cedit, no es trauran els envans sense apuntalar prèviament el sostre.

PLAQUES DE FORMIGÓ PREFABRICADES:

S'enderrocaran un nivell per sota del que s'està enderrocant, després de treure els vidres.
Es podrà desmuntar la totalitat dels tancaments prefabricats quan no es debilitin els elements estructurals, disposant-se en aquest cas, proteccions provisionals en les obertures.
Les plaques s'han de tallar en bandes paral·leles a l'armadura principal, de pes no més gran a l'admès per la grua.
Si es preveuen desplaçaments laterals de l'element, cal apuntalar-lo per tal d'evitar-ne l'esfondrament.

3.- UNITAT I CRITERI D'AMIDAMENT

ENDERROC D'ELEMENT DE TANCAMENT O DIVISORI I D'OBERTURES DE FINESTRES TAPIADES:

m2 de superfície amidada segons les especificacions de la DT.

ENDERROC PUNTUAL:

Unitat mesurada segons especificacions de la DT.

4.- NORMATIVA DE COMPLIMENT OBLIGATORI

* Orden de 10 de febrero de 1975, por la que se aprueba la Norma Tecnológica de la Edificación. NTE-ADD/1975: Acondicionamiento del terreno. Desmontes. Demoliciones.

2.1.12.4. P2144- ARRENCADA I DESMUNTATGE D'ENVIDRAMENTS (D)

P2144-H8EA Arrenc.,vidre s/fusteria m.man.,càrrega manual

Especificació

SPB

1.- DEFINICIÓ I CONDICIONS DE LES PARTIDES D'OBRA EXECUTADES

Arrencada o desmuntatge de vidres, amb càrrega manual sobre camió o contenidor, o neteja i aplec del material reutilitzable.
L'arrencada pressuposa que el material resultant no te cap utilitat i serà transportat a un abocador.
El desmuntatge pressuposa que part o tot el material resultant tindrà una utilitat posterior, i ha de ser netejat, classificat, identificat amb marques que siguin reconeixibles amb posterioritat, i, si cal, croquitzada la seva posició original.
S'han considerat els següents elements:
- Arrencada de vidre de claraboia amb mitjans manuals i càrrega manual de runa sobre camió o contenidor
- Desmuntatge de vidre de claraboia amb mitjans manuals i aplec per a posterior aprofitament
- Arrencada de vidre col·locat sobre fusta, acer o alumini amb llistó, amb mitjans manuals i càrrega manual de runa sobre camió o contenidor
- Desmuntatge de vidre col·locat sobre fusta, acer o alumini amb llistó, amb mitjans manuals, aplec de materials per a la seva reutilització i càrrega manual de runa sobre camió o contenidor
L'execució de la unitat d'obra inclou les operacions següents:
- Preparació de la zona de treball
- Arrencada o desmuntatge de l'element amb els mitjans adients
- Trossejament i apilada de l'element arrencat
- Aplec dels elements desmuntats
- Càrrega dels elements arrencats sobre el camió

CONDICIONS GENERALS:

Els materials arrencats han de quedar suficientment trossejats i apilats per tal de facilitar-ne la càrrega, en funció dels mitjans de què es disposin i de les condicions de transport.
Quan s'apreciï alguna anomalia, es notificarà immediatament a la DF.

2.- CONDICIONS DEL PROCÉS D'EXECUCIÓ

CONDICIONS GENERALS:

S'ha de seguir l'ordre de treballs previst a la DT.
No s'ha de depositar runa sobre les bastides.
No s'acumularà runa en tanques, murs i suports propis que hagin de mantenir-se a peu dret o en edificacions i elements aliens a l'enderroc.
No s'acumularà runa amb un pes superior als 100 kg/m2 damunt de sostres, encara que estiguin en bon estat.
Si l'arrencada o desmuntatge solament afecta als vidres, no s'ha de malmetre el bastiment, si aquest no s'ha d'arrencar.
Els vidres es desmuntaran sense trossejar-los per que no puguin produir talls o lesions.

Si s'arrenquen o desmunten elements de fusteria situats en un tancament exterior, l'edifici ha de quedar envoltat d'una tanca d'alçària >2 m, situada a una distància de l'edifici i de la bastida > 1,5 m i convenientment senyalitzada.
S'han de col·locar proteccions com xarxes, lones, així com una pantalla inclinada rígida que sobresurti de la façana una distància >2 m.
En finalitzar la jornada, no han de romandre elements de les edificacions en estat inestable que el vent, les condicions atmosfèriques o bé altres causes en puguin provocar l'enderroc.
L'operació de càrrega de runa s'ha de fer amb les precaucions necessàries, per tal d'aconseguir les condicions de seguretat suficients.
S'han d'eliminar els elements que puguin entorpir els treballs de retirada i càrrega de runa.
Els treballs s'han de fer de manera que molestin el mínim als possibles afectats.

DESMUNTATGE:

Durant el procés de desmuntatge no s'han de malmetre els elements a reutilitzar.
Si en el conjunt de peces a desmuntar hi haguéssin elements mòbils (finestrons, paravents, etc,), aquests s'han d'immobilitzar.
Es disposarà d'una superfície ampla i arrecerada per a l'aplec del material a reutilitzar.
S'evitaran les caigudes o cops subjectant els elements que s'hagin de desmuntar amb eslingues suaus i fent-les descendir amb politges.

3.- UNITAT I CRITERI D'AMIDAMENT

m2 de superfície arrencat o desmuntat segons les especificacions de la DT.

4.- NORMATIVA DE COMPLIMENT OBLIGATORI

No hi ha normativa de compliment obligatori.

2.1.13. P22 MOVIMENTS DE TERRES

2.1.13.1. P221 EXCAVACIONS

P221B- EXCAVACIÓ DE RASA I POU

P221B-EL9I Excav.rasa/pou,hfins a 2 m,terreny compact.(SPT 20-50),minicarregadora+retro. De combustible,+càrr.mec.s/camió

Especificació

SPB

1.- DEFINICIÓ I CONDICIONS DE LES PARTIDES D'OBRA EXECUTADES

Conjunt d'operacions per obrir rases i pous de fonaments, o de pas d'instal·lacions, realitzades amb mitjans mecànics o manuals, de forma contínua o realitzades per dames.
En actuacions de reparació, s'han considerat els graus de dificultat següents:
- Grau de dificultat associat a la mobilitat en l'actuació:
  - Sense dificultat de mobilitat: actuacions en què hi ha una interferència pròpia de l'entorn on es desenvolupen.
  - Amb dificultat de mobilitat: actuacions en entorns amb dificultat de mobilitat i/o amb el material aplegat lluny de la zona de treball:
    - Actuacions amb dificultat d'accessibilitat, per la poca mobilitat de la maquinària, per l'elevada presència de guals particulars i passos de vianants, per la impossibilitat d'ubicar una plataforma de treball lateral, per la impossibilitat d'ocupació de la calçada per fer l'aplec de materials que impliqui fer l'actuació per fases per tal de mantenir el pas de vianants i/o per estar en una zona amb tràfic rodat important
    - Actuacions en les què els materials estan aplegats lluny de la zona de treball per manca d'espai en la proximitat d'on s'executen les tasques.

- Grau de dificultat associat a l'àmbit de l'actuació en funció de l'amplària de la vorera, calçada o plataforma única
- Grau de dificultat associat a la presència d'elements externs a l'actuació:
  - Sense afectació per serveis o elements de mobiliari urbà: actuacions sense serveis (canalitzacions d'aigua, semàfors, enllumenat, etc.) ni elements urbans de grans dimensions (marquesines, mòduls d'aparcament de bicicletes, etc.) que interfereixin (o que puguin interferir) en les tasques
  - Amb afectació per serveis o elements de mobiliari urbà: actuacions amb serveis (canalitzacions d'aigua, semàfors, enllumenat, etc.) o elements urbans de grans dimensions (marquesines, mòduls d'aparcament de bicicletes, etc) que interfereixen en les tasques.
- Grau de dificultat associat a l'abast de l'actuació

L'execució de la unitat d'obra inclou les operacions següents:
- Preparació de la zona de treball
- Situació dels punts topogràfics exteriors a l'excavació
- Replanteig de la zona a excavar i determinació de l'ordre d'execució de les dames si és el cas
- Excavació de les terres
- Càrrega de les terres sobre camió, contenidor, o formació de cavallons a la vora de la rasa, segons indiqui la partida d'obra
- Reblert i compactació de les terres en cas necessari

CONDICIONS GENERALS:

Es considera terreny fluix, el capaç de ser foradat amb pala, que té un assaig SPT < 20.
Es considera terreny compacte, el capaç de ser foradat amb pic (no amb pala), que té un assaig SPT entre 20 i 50.
Es considera terreny de trànsit, el capaç de ser foradat amb màquina o escarificadora (no amb pic), que té un assaig SPT > 50 sense rebot.
Es considera terreny no classificat, des del capaç de ser foradat amb pala, que té un assaig SPT < 20, fins al capaç de ser foradat amb màquina o escarificadora (no amb pic), que té un assaig SPT > 50 sense rebot.
Es considera roca la que pot ser foradada amb compressor (no amb màquina), que té un rebot a l'assaig SPT.
L'element excavat ha de tenir la forma i les dimensions especificades en la DT, o en el seu defecte, les que determini la DF.
El fons de l'excavació ha de quedar anivellat.
El fons de l'excavació no ha de tenir material engrunat o fluix i les esquerdes i els forats han de quedar reblerts.
Els talussos perimetrals han de ser els fixats per la DF.
Els talussos han de tenir el pendent especificat a la DT.
La qualitat de terreny del fons de l'excavació requereix l'aprovació explícita de la DF.
Toleràncies d'execució:
- Dimensions: ± 5%, ± 50 mm
- Planor: ± 40 mm/m
- Replanteig: < 0,25%, ± 100 mm
- Nivells: ± 50 mm
- Aplomat o talús de les cares laterals: ± 2°

2.- CONDICIONS DEL PROCÉS D'EXECUCIÓ

CONDICIONS GENERALS:

No s'ha de treballar amb pluja, neu o vent superior als 60 km/h.
S'han de protegir els elements de servei públic que puguin resultar afectats per les obres.
S'han d'eliminar els elements que puguin entorpir els treballs d'execució de la partida.
S'ha de seguir l'ordre dels treballs previst per la DF.
Abans de començar els treballs, es farà un replanteig previ que ha de ser aprovat per la DF.

Hi ha d'haver punts fixos de referència exteriors a la zona de treball, als quals s'hi han de referir totes les lectures topogràfiques.
Si cal fer rampes per accedir a la zona de treball, han de tenir les característiques següents:
- Amplària: >= 4,5 m
- Pendent:
  - Trams rectes: <= 12%
  - Corbes: <= 8%
  - Trams abans de sortir a la via de llargària >= 6 m: <= 6%
- El talús ha de ser fixat per la DF.

La finalització de l'excavació de pous o rases per a fonaments o de lloses de fonamentació, s'ha de fer just abans de la col·locació del formigó de neteja, per mantenir la qualitat del sol.
Si això no fos possible, es deixarà una capa de 10 a 15 cm sense excavar fins al moment que es pugui formigonar la capa de neteja.
Cal extreure les roques suspeses, les terres i els materials amb perill de despreniment.
Cal extreure del fons de l'excavació qualsevol element susceptible de formar un punt de resistència local diferent de la resta, com ara roques, restes de fonaments, bosses de material tou, etc, i rebaixar el fons de l'excavació per tal que la sabata tingui un recolzament homogeni.
No s'han d'acumular terres o materials a la vora de l'excavació.
No s'ha de treballar simultàniament en zones superposades.
S'ha d'estrebar sempre que consti al projecte i quan ho determini la DF. L'estrebada ha de complir les especificacions fixades al seu plec de condicions.
S'han d'estrebar els terrenys engrunats i quan, en fondàries superiors a 1,30 m, es doni algun dels casos següents:
- S'hagi de treballar a dins
- Es treballi en una zona immediata que pugui resultar afectada per una possible esllavissada
- Hagi de quedar oberta en acabar la jornada de treball

També sempre que, per altres causes (càrregues veïnes, etc.) ho determini la DF.
S'ha de preveure un sistema de desguàs per tal d'evitar acumulació d'aigua dins l'excavació.
S'ha d'impedir l'entrada d'aigües superficials.
Si apareix aigua en l'excavació s'han de prendre les mesures necessàries per esgotar-la.
Els esgotaments s'han de fer sense comprometre l'estabilitat dels talussos i les obres veïnes, i s'han de mantenir mentre durin els treballs de fonamentació. Caldrà verificar en terrenys argilosos, si cal fer un sanejament del fons de l'excavació.
Els treballs s'han de fer de manera que molestin el mínim als possibles afectats.
En cas d'imprevistos (terrenys inundats, olors de gas, restes de construccions, etc.) s'han de suspendre els treballs i avisar la DF.
No s'ha de rebutjar cap material obtingut de l'excavació sense l'autorització expressa de la DF.
S'ha d'evitar la formació de pols, pel que cal regar les parts que s'hagin de carregar.
L'operació de càrrega s'ha de fer amb les precaucions necessàries per a aconseguir unes condicions de seguretat suficients.
S'ha de complir la normativa vigent en matèria mediambiental, de seguretat i salut i d'emmagatzematge i transport de productes de construcció.
Les terres s'han de treure de dalt a baix sense soscavar-les.
L'aportació de terres per a correcció de nivells ha de ser la mínima possible, de les mateixes existents i de compacitat igual.
S'ha de tenir en compte el sentit d'estratificació de les roques.
S'han de mantenir els dispositius de desguàs necessaris, per tal de captar i reconduir els corrents d'aigua interns, en els talussos.

3.- UNITAT I CRITERI D'AMIDAMENT

m3 de volum excavat segons les especificacions de la DT, amidat com a diferència entre els perfils transversals del terreny aixecats abans de començar les obres i els perfils teòrics assenyalats als plànols, amb les modificacions aprovades per la DF.

No s'ha d'abonar l'excés d'excavació que s'hagi produït sense l'autorització de la DF, ni la càrrega i el transport del material ni els treballs que calguin per a reomplir-lo.
Inclou la càrrega, allisada de talussos, esgotaments per pluja o inundació i quantes operacions faci falta per a una correcta execució de les obres.
També estan inclosos en el preu el manteniment dels camins de comunicació entre el desmunt i les zones on han d'anar les terres, la seva creació, i la seva eliminació, si s'escau.
Tan sols s'han d'abonar els esllavissaments no provocats, sempre que s'hagin observat totes les prescripcions relatives a excavacions, entibacions i voladures.

4.- NORMATIVA DE COMPLIMENT OBLIGATORI

OBRES D'EDIFICACIÓ:

Documento Básico de Seguridad estructural de cimientos DB-SE-C, parte II del CTE, aprobado por el Real Decreto 314/2006.

2.1.14. P6 TANCAMENTS I DIVISÒRIES

2.1.14.1. P65 TANCAMENTS I DIVISÒRIES DE GUIX LAMINAT

2.1.14.1.1. P654- ENVÀ DE PLAQUES DE GUIX LAMINAT AMB AÏLLAMENT DE PLAQUES DE LLANA DE ROCA

P654-8LJ9 Envà pl.guix lam.t+aïll.pl.llana roca,estruc.senzilla N120mm / 400mm(70mm),2xA(12,5mm)/H(12,5mm)+MW-roca R >=1,622m2·K/W

Especificació

SPB

1.- DEFINICIÓ I CONDICIONS DE LES PARTIDES D'OBRA EXECUTADES

Formació d'envans de plaques de guix laminat, amb perfileria de planxa d'acer galvanitzat amb muntants de diferents seccions i aplacat amb plaques de guix laminat fixades mecànicament.
L'execució de la unitat d'obra inclou les operacions següents:
- Replanteig dels perfils de l'entramat
- Col·locació i fixació dels perfils al parament
- Col·locació banda acústica
- Preparació de l'aïllament (retalls, etc.) i col·locació, en el seu cas
- Replanteig dels perfils
- Col·locació aplomat o anivellat i fixació dels perfils
- Col·locació d'aïllament tèrmic, si és el cas
- Preparació de les plaques (talls, forats, etc.)
- Replanteig de l'especejament en el parament
- Fixació de les plaques als perfils
- Segellat dels junts
- Retirada de l'obra de les restes d'embalatges, retalls, etc

CONDICIONS GENERALS:

El conjunt de l'aplacat ha de ser estable i indeformable a les accions previstes (vent, etc). Ha de formar una superfície plana i contínua que ha de quedar al nivell previst.
En el revestiment acabat no hi ha d'haver peces esquerdades, trencades ni defectes apreciables en les làmines de paper.
Si el sistema és fix, tots els junts, les arestes de cantonades i els racons han d'estar segellats degudament amb màstic per a junts.
L'especejament ha de complir les especificacions subjectives requerides per la DF. En qualsevol cas no quedaran tires de menys de 40cm.
Quan la placa no arribi a cobrir tota l'alçària, s'han de col·locar alternades, per tal d'evitar la continuïtat dels junts horitzontals.

Els junts han de coincidir sempre amb elements portants.
El conjunt ha de quedar aplomat i ben ancorat al suport.
Les plaques han d'estar alineades en la direcció vertical i en la direcció horitzontal.
El conjunt dels elements col·locats ha de ser estanc.
El conjunt acabat ha de tenir un color uniforme.
Ha de tenir un aspecte uniforme, aplomat i sense defectes.
En aplacats a dues cares, els junts verticals d'ambdós costats no han de coincidir en el mateix muntant.
Ajust entre les plaques: <= 2 mm
Distància entre cargols del mateix muntant: 25 cm
Distància dels cargols a les vores de les plaques: 15 mm
Toleràncies d'execució:
- Replanteig parcial: ± 2 mm
- Replanteig total: ± 2 mm
- Planor: ± 5 mm/2 m
- Aplomat: ± 5 mm/3 m
- Ajust entre plaques: ± 1 mm
- Distància dels cargols a les vores de les plaques: ± 5 mm

2.- CONDICIONS DEL PROCÉS D'EXECUCIÓ

Per a iniciar-ne l'execució cal que la coberta i el tancament de l'edifici s'hagin acabat, inclosa la fusteria dels buits d'obra que quedin en l'àmbit d'actuació.
Per a l'execució de les cantonades i acords de paraments, els perfils de terra i sostre s'han de tallar perpendicularment a la seva directriu per resoldre l'acord per testa, comptant però, amb els gruixos de les plaques que hagin de passar.
Queden expressament proscrites les trobades a biaix de cartabó en el muntatge de la perfileria.
La manipulació de les plaques (talls, forats per a instal·lacions, etc.) s'ha de fer abans de fixar-les al suport.
Els cargols han d'entrar perpendicularment al pla de la placa, i la penetració del cap ha de ser la correcta.
L'ordre d'execució de les feines ha de ser l'indicat en el primer apartat, on s'enumeren les operacions incloses a la unitat d'obra.
Després d'executar cadascuna de les operacions del muntatge de l'envà, i abans de fer una operació que oculti el resultat d'aquesta, s'ha de permetre a la DF doni la conformitat de les tasques realitzades.

3.- UNITAT I CRITERI D'AMIDAMENT

m2 de superfície amidada segons les especificacions de la DT.
Amb deducció de la superfície corresponent a obertures, d'acord amb els criteris següents:
- Obertures <= 2 m2: No es dedueixen
- Obertures > 2 m2 i <= 4 m2: Es dedueixen el 50%
- Obertures > 4 m2: Es dedueixen el 100%

Aquests criteris inclouen la col·locació dels elements que configuren l'obertura, com és ara bastiments, excepte en el cas de forats de més de 4,00 m2 en què aquesta col·locació es compta a part.

4.- NORMATIVA DE COMPLIMENT OBLIGATORI

No hi ha normativa de compliment obligatori.

5.- CONDICIONS DE CONTROL D'EXECUCIÓ I DE L'OBRA ACABADA

CONTROL D'EXECUCIÓ. OPERACIONS DE CONTROL:

Els punts de control més destacables són els següents:
- Inspecció visual del material abans de la seva col·locació, rebutjant les peces malmeses
- Replanteig inicial

- Inspecció visual del procediment d'execució, amb especial atenció a la col·locació de l'entramat metàl·lic.
- Comprovació de la geometria del parament vertical

CONTROL DE L'OBRA ACABADA. OPERACIONS DE CONTROL:

Els punts de control més destacables són els següents:
Es comprovarà que s'han adoptat les mesures necessàries per assegurar la compatibilitat entre els diferents productes, elements i sistemes constructius.
Inspecció visual de la unitat acabada.
- En el control es seguiran els criteris indicats en l'article 7.4 de la part I del CTE.
- Prova d'estanqueïtat de façana pel mètode de ruixament directe UNE-EN 13051.

CRITERIS DE PRESA DE MOSTRES:

Els controls s'han de realitzar segons les instruccions de la DF.

INTERPRETACIÓ DE RESULTATS I ACTUACIONS EN CAS D'INCOMPLIMENT:

Correcció per part del contractista de les irregularitats observades.
No es permetrà la continuació dels treballs fins que no estiguin solucionats els errors d'execució.

B0AQ-07GR Visos p/guix lam.

Especificació

SPB

1.- DEFINICIÓ I CONDICIONS DELS ELEMENTS

Tijes cilíndriques o còniques, amb filet de secció triangular que dibuixa sobre la seva superfície una hèlice contínua.
S'han considerat els tipus següents:
- Visos galvanitzats
- Visos per a fusta o tac de PVC
- Visos per a conglomerats de fusta, de llautó
- Visos per a plaques de cartró-guix, cadmiats o galvanitzats

CARACTERÍSTIQUES GENERALS:

El perfil de la rosca del vis ha d'estar en relació amb el seu diàmetre (UNE 17-008), i la llargària de la rosca, en relació amb la seva llargària (UNE 17-051).
La seva superfície ha de ser llisa, sense fissures, rebaves ni d'altres defectes superficials.
Els fils de la rosca no han de tenir defectes de material ni empremtes d'eines.
Cementació del vis: > 0,1 mm

ACABAT CADMIAT:

El seu recobriment ha de ser llis, sense discontinuïtats ni exfoliacions i no ha de tenir taques ni imperfeccions superficials.

ACABAT GALVANITZAT:

El seu recobriment ha de ser llis, sense discontinuïtats ni exfoliacions i no ha de tenir taques ni imperfeccions superficials.
Protecció de galvanitzat: >= 275 g/m2
Puresa del zinc, en pes: >= 98,5%

2.- CONDICIONS DE SUBMINISTRAMENT I EMMAGATZEMATGE

Subministrament: Empaquetats.
Emmagatzematge: En llocs protegits de la pluja i la humitat.

3.- UNITAT I CRITERI D'AMIDAMENT

Unitat d'amidament: la indicada a la descripció de l'element
Criteri d'amidament: quantitat necessària subministrada a l'obra

4.- NORMATIVA DE COMPLIMENT OBLIGATORI

No hi ha normativa de compliment obligatori.

B0CC0-21OV Placa guix lamin.,A,g=12,5mm,vora afinada

Especificació

SPB

1.- DEFINICIÓ I CONDICIONS DELS ELEMENTS

Plaques de guix amb l'acabat de la cara vista amb cartó. Eventualment amb altres plaques o làmines adherides a la cara interior, o formen un envà de dues cares vistes, amb l'interior reblert amb una retícula de cartó.

- Plaques de guix laminat:
  - Plaques de guix laminat tipus A
  - Plaques de guix laminat tipus H (plaques amb capacitat d'absorció d'aigua reduïda)
  - Plaques de guix laminat tipus E (plaques per a exteriors)
  - Plaques de guix laminat tipus F (plaques amb la cohesió de l'ànima millorada a altes temperatures)
  - Plaques de guix laminat tipus P (plaques base de guix)
  - Plaques de guix laminat tipus D (plaques amb densitat controlada)
  - Plaques de guix laminat tipus R (plaques amb resistència millorada)
  - Plaques de guix laminat tipus I (plaques amb duresa superficial millorada)
- Transformats de placa de guix laminat amb aïllament tèrmic o acústic:
  - Transformats classe 1
  - Transformats classe 2
- Transformats de placa de guix laminat procedents de processos secundaris:
  - Transformats laminars
  - Transformats especials (placa perforada)

CARACTERÍSTIQUES GENERALS:

Ha d'estar homologat d'acord amb el RD 1312/1986 o disposar d'una certificació de conformitat a normes segons l'ordre 14/01/1991.
Els angles i les arestes vistes han de ser rectes.
La superfície ha de ser plana, sense defectes com ara cops, bonys, taques, etc.

PLAQUES DE GUIX LAMINAT:

Resistència a flexió (expressada com a càrrega de trencament a flexió):

- Plaques tipus A, D, E, F, H, I:
  - Gruix nominal 9,5 mm:
    - Càrrega de trencament a flexió en sentit transversal: 160 N
    - Càrrega de trencament a flexió en sentit longitudinal: 400N
  - Gruix nominal 12,5 mm:
    - Càrrega de trencament a flexió en sentit transversal: 210 N
    - Càrrega de trencament a flexió en sentit longitudinal: 550 N
  - Gruix nominal 15,0 mm:
    - Càrrega de trencament a flexió en sentit transversal: 250 N
    - Càrrega de trencament a flexió en sentit longitudinal: 650 N
  - Altres gruixos (essent t el gruix en mm)
    - Càrrega de trencament a flexió en sentit transversal: 16,8 x t (N)
    - Càrrega de trencament a flexió en sentit longitudinal: 43 x t (N)
- Plaques tipus R o combinades amb una placa tipus R:
  - Gruix nominal 12,5 mm:
    - Càrrega de trencament a flexió en sentit transversal: 300 N
    - Càrrega de trencament a flexió en sentit longitudinal: 725 N

- Gruix nominal 15,0 mm:
    - Càrrega de trencament a flexió en sentit transversal: 360 N
    - Càrrega de trencament a flexió en sentit longitudinal: 870 N
- Altres gruixos (essent t el gruix en mm)
    - Càrrega de trencament a flexió en sentit transversal: 24 x t (N)
    - Càrrega de trencament a flexió en sentit longitudinal: 58 x t (N)

- Plaques tipus P:
- Gruix nominal 9,5 mm:
    - Càrrega de trencament a flexió en sentit transversal: 125 N
    - Càrrega de trencament a flexió en sentit longitudinal: 180 N
- Gruix nominal 15,0 mm:
    - Càrrega de trencament a flexió en sentit transversal: 165 N
    - Càrrega de trencament a flexió en sentit longitudinal: 235 N

Les característiques següents han de complir amb els valors declarats pel fabricant, assajades segons la norma corresponent, dins del límit de tolerància indicat, en el seu cas:
Característiques essencials per a plaques destinades a rigiditzar estructures de fusta per a murs exteriors i estructures de fusta per a teulades apuntalades:
- Resistència a l'esforç tallant (UNE-EN 520)

Característiques essencials per a plaques en situacions d'exposició al foc:
- Classe A1 a F (UNE-EN 520 o UNE-EN 13501-1)

Característiques essencials per a plaques per a control de la difusió de la humitat:
- Per a totes les plaques excepte les tipus E (UNE-EN 12524)
- Per a plaques tipus E: =< 25 segons UNE-EN ISO 12572

Resistència a flexió (UNE-EN 520)
Resistència tèrmica (UNE-EN 520)
Altres característiques essencials que depenen de les condicions finals d'ús:
- Resistència a l'impacte
- Aïllament davant del soroll aeri
- Absorció acústica

Toleràncies:
- Amplària:
    - Plaques tipus P: + 0 mm; - 8 mm
    - Plaques tipus A, H, D, E, F, I, R, o combinades: + 0 mm; - 6 mm
- Llargària:
    - Plaques tipus P: + 0 mm; - 6 mm
    - Plaques tipus A, H, D, E, F, I, R, o combinades: + 0 mm; - 5 mm
- Gruix:
    - Plaques tipus P: ± 0,6 mm
    - Plaques tipus A, H, D, E, F, I, R, o combinades:
        - Gruix nominal < 18 mm: ± 0,6 mm
        - Gruix nominal >= 18 mm: ± 0,4 x t (t=gruix en mm; tolerància en mm arrodonida a 0,1 mm)
- Rectitud d'arestes: < 2,5 mm/m d'amplària (segons procediment de la norma UNE-EN 520)
- Cantells i perfils finals (només per al cantell afinat i el cantell semirodó afinat)
    - Fondària de l'afinat del cantell: entre 0,6 i 2,5 mm
    - Amplària de l'afinat del cantell: entre 40 mm i 80 mm
- Capacitat d'absorció d'aigua de les plaques tipus H1, H2 i H3:
    - Capacitat d'absorció d'aigua superficial: =< 180 g/m2
    - Capacitat d'absorció d'aigua total:
        - Plaques tipus H1: =< 5%
        - Plaques tipus H2: =< 10%
        - Plaques tipus H3: =< 25%

TRANSFORMATS DE PLACA DE GUIX LAMINAT AMB AÏLLAMENT TÈRMIC-ACÚSTIC:

Tant la placa com l'aïllament han de complir les respectives normes:
- Placa de guix laminat: Ha de complir la norma EN 520
- Aïllament d'escuma de poliestirè expandit (EPS): Ha de complir la norma EN 13163
- Aïllament de poliestirè extruït (XPS): Ha de complir la norma EN 13164
- Aïllament de poliuretà rígid (poliisocianat, poliisocianurat) (PUR i PIR): Ha de complir la norma EN 13165
- Aïllament d'escumes fenòliques (PF): Ha de complir la norma EN 13166
- Aïllament de llana mineral: Ha de complir la norma EN 13162

Les característiques següents han de complir amb els valors declarats pel fabricant, assajades segons la norma corresponent, dins del límit de tolerància indicat, en el seu cas:
Resistència a la flexió:
- Càrrega mínima de trencament en sentit transversal: 160 N
- Càrrega mínima de trencament en sentit longitudinal: 400 N

Resistència tèrmica del transformat:
- La resistència tèrmica s'obtindrà sumant les resistències tèrmiques de tots els components i s'expressarà amb m2 · K / W

Reacció al foc: Ha de complir UNE-EN 13950
Resistència al foc: Ha de complir UNE-EN 13950
Altres característiques essencials que depenen de les condicions finals d'ús:
- Resistència al impacte
- Aïllament davant del soroll aeri
- Absorció acústica

Escairat:
- En sentit transversal: -5 mm a + 5 mm
- En sentit longitudinal: -5 mm a + 8 mm

Planor (del transformat): =< 5 mm
Adherència/cohesió del material aïllant:
- Transformats de classe 1: > 0,017 MPa
- Transformats de classe 2: > 0,003 MPa

Toleràncies:
- Amplària: + 0 mm; - 4 mm
- Llargària: + 0 mm; - 5 mm
- Gruix (del transformat): ± 3 mm

TRANSFORMATS DE PLACA DE GUIX LAMINAT PROCEDENTS DE PROCESOS SECUNDARIS:

Les característiques següents han de complir amb els valors declarats pel fabricant, assajades segons la norma corresponent, dins del límit de tolerància indicat, en el seu cas:
- Resistència a la flexió (UNE-EN 520)
- Estabilitat dels elements per a sostres (UNE-EN 14190): Ha de complir
- Resistència a l'esforç tallant (UNE-EN 520)
- Reacció al foc (UNE-EN 14190)
- Resistència al foc (UNE-EN 14190)
- Permeabilitat al vapor d'aigua (UNE-EN 14190)
- Resistència tèrmica (UNE-EN 14190)
- Protecció davant rajos X:
    - Grau de protecció (IEC 6133-1)
    - Quant l'ús del transformat sigui protecció davant rajos X mitjançant incorporació de làmina de plom ha de declarar-se el gruix en mm d'aquesta làmina.

Altres característiques essencials que depenen de les condicions finals d'ús:
- Resistència al impacte (UNE-EN ISO 140-6, UNE-EN ISO 140-7)
- Aïllament davant del soroll aeri (UNE-EN ISO 140-3, UNE-EN ISO 717-1)

- Absorció acústica (UNE-EN ISO 354)
Toleràncies:
- El fabricant declararà les toleràncies i quan sigui necessari el tipus de vora.

2.- CONDICIONS DE SUBMINISTRAMENT I EMMAGATZEMATGE

Subministrament: Aparellades, amb les vores precintades, embalades en paquets paletitzats.
Emmagatzematge: En posició horitzontal, elevats del terra sobre travessers separats no més de 40 cm i en llocs protegits de cops i de la intempèrie.

3.- UNITAT I CRITERI D'AMIDAMENT

Unitat d'amidament: la indicada a la descripció de l'element
Criteri d'amidament: quantitat necessària subministrada a l'obra

4.- NORMATIVA DE COMPLIMENT OBLIGATORI

PLAQUES DE GUIX LAMINAT:

UNE-EN 520:2005 Placas de yeso laminado. Definiciones, especificaciones y métodos de ensayo.
UNE-EN 520:2005 ERRATUM:2006 Placas de yeso laminado. Definiciones, especificaciones y métodos de ensayo.

5.- CONDICIONS DE CONTROL DE RECEPCIÓ

CONDICIONS DE MARCATGE I CONTROL DE LA DOCUMENTACIÓ:

El subministrador ha de posar a disposició de la DF en el cas que aquesta ho sol·liciti, la documentació següent, que acredita el marcatge CE, segons el sistema d'avaluació de conformitat aplicable, d'acord amb el que disposa l'apartat 7.2.1 del CTE:
- Productes per a usos subjectes a reglamentacions sobre reacció al foc de Prestacio o Caracteristica: Altres,
- Productes per a qualsevol ús excepte els usos subjectes a reglamentacions sobre reacció al foc i l'ús de rigidització d'estructures de fusta per a murs amb càrrega de vent o per a estructures de fusta per a sostres,
- Productes per a usos subjectes a reglamentacions sobre reacció al foc de Prestacio o Caracteristica: Reacció al foc. Productes que compleixen la Decisió de la Comissió 2003/43/CE modificada,
- Productes per a rigidització d'estructures de fusta per a murs amb càrrega de vent o per a estructures de fusta per a sostres de Prestacio o Caracteristica: Altres,
- Productes per a usos subjectes a reglamentacions sobre reacció al foc de Prestacio o Caracteristica: Reacció al foc. Productes que compleixen la Decisió de la Comissió 2003/43/CE modificada,
- Productes per a usos no subjectes a reglamentacions sobre reacció al foc:
  - Sistema 4: Declaració de Prestacions
- Productes per a rigidització d'estructures de fusta per a murs amb càrrega de vent o per a estructures de fusta per a sostres de Prestacio o Caracteristica: Resistència a l'esforç tallant,
- Productes per a usos subjectes a reglamentacions sobre reacció al foc de Prestacio o Caracteristica: Reacció al foc,
- Productes per a rigidització d'estructures de fusta per a murs amb càrrega de vent o per a estructures de fusta per a sostres de Prestacio o Caracteristica: Resistència a tallant:
  - Sistema 3: Declaració de Prestacions

Han de portar el marcatge CE de conformitat amb el que disposa el Reial Decret 1328/1995 de 28 de juliol. El símbol normalitzat del marcatge CE s'ha d'acompanyar de la següent informació:
- Nom, logotip o adreça declarada del fabricant
- Les dues últimes xifres de l'any de la impressió del marcatge
- Referència a la norma europea corresponent:
  - Per a les plaques de guix laminat: la norma EN 520
  - Per als transformats de plaques de guix laminat: la norma EN 13950

- Descripció del producte: nom genèric, material, dimensions i ús previst
- Informació sobre les característiques essencials pertinents indicades a la taula ZA.1 de la norma UNE-EN 520 o UNE-EN 13950 o UNE-EN 14190 per a les plaques de guix laminat o per als transformats de plaques de guix laminat

Les plaques de guix laminat han de designar-se de la següent manera:
- L'expressió: "Placa de yeso laminada"
- La lletra o combinació de lletres que designa el tipus de placa
- Referència a la norma europea EN 520
- Les dimensions de la placa en mm (amplària x llargària x gruix)
- El tipus de cantell longitudinal

Les plaques han d'anar marcades de manera clara e indeleble, ja sigui sobre la pròpia placa, a l'etiqueta que l'acompanya, a l'embalatge o bé a la documentació comercial que acompanya l'enviament, amb la següent informació com a mínim:
- Nom, marca comercial o d'altres mitjans d'identificació del fabricant de la placa
- Data de fabricació
- Identificació de la placa segons el sistema de designació definit en la norma
- El símbol normalitzat del marcatge CE

Els transformats de plaques de guix laminat han de designar-se de la següent manera:
- L'expressió: "Transformado de placa de yeso laminado"
- Referència a la norma europea EN 13950
- Les dimensions de la placa en mm (amplària x llargària x gruix) i escairat ,si s'utilitza
- El tipus de placa de guix laminat, tipus de vora i gruix nominal de la placa en mm d'acord amb EN-520

Els transformats de plaques de guix laminat procedents de procesos secundaris han de designar-se de la següent manera:
- Expressió que identifiqui el producte
- Referència a la norma europea EN 14190
- Les dimensions de la placa en mm (amplària x llargària x gruix)

OPERACIONS DE CONTROL:

Els punts de control més destacables són els següents:
Inspecció visual del material a la seva recepció, en referència a l'aspecte i característiques geomètriques.
El control de recepció de material verificarà que les característiques dels materials són coincidents amb l'establert en la DT. Aquest control ha de complir l'especificat en l'apartat 7.2 del CTE.
Control de documentació: documents d'origen (full de subministrament i etiquetat), certificat de garantia del fabricant, en el seu cas, (signat per persona física) i els documents de conformitat o autoritzacions administratives exigides, inclòs la documentació corresponent al marcatge CE quan sigui pertinent.
Control mitjançant distintius de qualitat i avaluacions d'idoneïtat: En el cas que el fabricant disposi de marques de qualitat, ha d'aportar-ne la documentació corresponent.
Control de recepció mitjançant assaigs: Si el material disposa d'una marca legalment reconeguda a un país de la CEE (Marcatge CE, AENOR, etc.) es podrà prescindir dels assaigs de control de recepció de les característiques del material garantides per la marca; i la DF sol·licitarà en aquest cas, els resultats dels assaigs corresponents al subministrament rebut. En qualsevol cas, la DF podrà sol·licitar assaigs de control de recepció si ho creu convenient.
- Abans de començar l'obra, si varia el subministrament, i per cada 1000 m2 de plaques que arribin a l'obra es demanaran al contractista els certificats del fabricant que garanteixin el compliment del plec de condicions tècniques, incloent els resultats dels assaigs següents, realitzats per un laboratori acreditat:
    - Densitat
    - Pes per m2

- Conductivitat tèrmica
- Resistència tèrmica (plaques sense fibra de vidre ni làmina d'alumini)
- Resistència al foc (plaques amb fibra de vidre)
- Resistència al vapor d'aigua (plaques amb làmina d'alumini)
- Característiques geomètriques

En cas de no presentar aquests resultats, o que la DF tingui dubtes de la seva representativitat, es realitzaran aquests assaigs sobre el material rebut, a càrrec del contractista.

OPERACIONS DE CONTROL EN APLACATS:

- Control de característiques geomètriques:
  - Gruix
  - Diferència de llargària entre les arestes
  - Angles
  - Rectitud d'arestes
  - Planor

CRITERIS DE PRESA DE MOSTRES:

Els controls s'han de realitzar segons les instruccions de la DF.

INTERPRETACIÓ DE RESULTATS I ACTUACIONS EN CAS D'INCOMPLIMENT EN TANCAMENTS I DIVISÒRIES:

Si en els terminis establerts al començar l'obra no es fa l'entrega dels certificats de qualitat del fabricant, s'ha de realitzar una sèrie completa d'assaigs a càrrec del Contractista.
Els resultats dels assaigs sobre totes les peces de les mostres han de complir les condicions especificades. En cas d'incompliment, s'ha de repetir l'assaig, a càrrec del contractista, sobre el doble número de mostres del mateix lot, acceptant-se aquest, quan els resultats obtinguts sobre totes les peces resultin satisfactoris.

INTERPRETACIÓ DE RESULTATS I ACTUACIONS EN CAS D'INCOMPLIMENT EN APLACATS:

Si en els terminis establerts al començar l'obra no es fa l'entrega dels certificats de qualitat del fabricant, es realitzarà una sèrie completa d'assaigs sobre el material rebut a càrrec del Contractista.
En general, els resultats dels assaigs sobre totes les peces de les mostres han de complir les condicions especificades.
En cas d'incompliment en un assaig, es repetirà, a càrrec del contractista, sobre el doble numero de mostres del mateix lot, acceptant-ne aquest, quan els resultats obtinguts siguin conformes a les especificacions exigides.

B6B1-0KK8 Muntant planxa acer galv.params.vert.,ampl.=70mm

Especificació

SPB

1.- DEFINICIÓ I CONDICIONS DELS ELEMENTS

Perfil de planxa d'acer galvanitzat en calent per un procés d'immersió contínua per a suport de tancaments de cartó-guix.

CARACTERÍSTIQUES GENERALS:

Els perfils han de satisfer les característiques geomètriques i dimensionals que els siguin pròpies.
Ha de tenir la superfície llisa i uniforme.
No ha de tenir cops, porus ni d'altres deformacions o defectes superficials.
El recobriment protector ha de ser homogeni i continu en tota la seva superfície i no ha de tenir esquerdes, exfoliacions ni despreniments. El recobriment protector ha de ser conforme a alguna de les classes següents (segons les normes EN 10326 o EN 10327):

- Recobriment protector de zinc: Z275, Z140, Z100
- Recobriment protector de zinc-alumini: ZA130, ZA095
- Recobriment protector d'alumini-zinc: AZ150, AZ100

El fabricant ha d'estabir el gruix nominal, la llargària nominal i l'amplària nominal
Els perfils que constitueixen l'estructura de suport de les plaques de guix laminat han de designar-se de la següent manera:
- L'expressió "perfilería metálica"
- Referència a la norma EN 14195
- La descripció específica del fabricant
- La classe de recobriment de protecció
- La lletra prefix del perfil seguida de les dimensions nominals, en mm, en l'ordre següent:
    - Dimensions de la secció transversal
    - Gruix
    - Llargària

Toleràncies:
- Llargària del perfil (L):
    - L =< 3 000 mm: ± 3 mm
    - 3 000 < L =< 5 000 mm: ± 4 mm
    - L >= 5 000 mm: ± 5 mm
- Amplària del perfil: ± 0,5 mm
- Amplària de l'ala:
    - Ala compresa entre dos plecs: ± 0,5 mm
    - Ala compresa entre plec i vora tallada: ± 1,0 mm
- Angle format per l'ala i l'anima: ± 2º
- Rectitud del perfil: < L/400 (L=llargària nominal)
- Torsió: relació h/W < 0,1 (W=amplària nominal; h=distància que es separa d'una superfície plana l'extrem no travat del perfil)

2.- CONDICIONS DE SUBMINISTRAMENT I EMMAGATZEMATGE

Subministrament: Amb els elements que calguin per tal d'assegurar la seva rectitud.
Emmagatzematge: En posició horitzontal, sobre superfícies planes, sense contacte amb el terra i protegits de la brutícia i d'impactes.

3.- UNITAT I CRITERI D'AMIDAMENT

Unitat d'amidament: la indicada a la descripció de l'element
Criteri d'amidament: quantitat necessària subministrada a l'obra

4.- NORMATIVA DE COMPLIMENT OBLIGATORI

UNE-EN 14195:2005 Perfilería metálica para su uso en sistemas de placas de yeso laminado. Definiciones, especificaciones y métodos de ensayo.
UNE-EN 14195:2005/AC:2006 Perfilería metálica para su uso en sistemas de placas de yeso laminado. Definiciones, especificaciones y métodos de ensayo.

5.- CONDICIONS DE CONTROL DE RECEPCIÓ

CONDICIONS DE MARCATGE I CONTROL DE LA DOCUMENTACIÓ:

Els perfils han d'anar marcats de manera clara e indeleble, amb la següent informació com a mínim:
- Referència a la norma europea EN 14195
- Nom, marca comercial o altres mitjans d'identificació del fabricant
- Identificació de la perfileria segons el sistema de designació esmentat anteriorment
- Han de portar el marcatge CE de conformitat amb el que disposa el Reial Decret 1328/1995, de 28 de juliol

El subministrador ha de posar a disposició de la DF en el cas que aquesta ho sol·liciti, la documentació següent, que acredita el marcatge CE, segons el sistema d'avaluació de conformitat aplicable, d'acord amb el que disposa l'apartat 7.2.1 del CTE:

- Productes per a usos subjectes a reglamentacions sobre reacció al foc de Prestacio o Caracteristica: Reacció al foc. Productes que satisfan la Decisió de la Comissió 96/603/CE modificada,
- Productes per a usos no subjectes a reglamentacions sobre reacció al foc:
  - Sistema 4: Declaració de Prestacions
- Productes per a usos subjectes a reglamentacions sobre reacció al foc de Prestacio o Caracteristica: Reacció al foc:
  - Sistema 3: Declaració de Prestacions

OPERACIONS DE CONTROL:

El control de recepció de material verificarà que les característiques dels materials són coincidents amb l'establert en la DT. Aquest control ha de complir l'especificat en l'apartat 7.2 del CTE.

Control de documentació: documents d'origen (full de subministrament i etiquetat), certificat de garantia del fabricant, en el seu cas, (signat per persona física) i els documents de conformitat o autoritzacions administratives exigides, inclòs la documentació corresponent al marcatge CE quan sigui pertinent.

Control mitjançant distintius de qualitat i avaluacions d'idoneïtat: En el cas que el fabricant disposi de marques de qualitat, ha d'aportar-ne la documentació corresponent.

Control de recepció mitjançant assaigs: Si el material disposa d'una marca legalment reconeguda a un país de la CEE (Marcatge CE, AENOR, etc.) es podrà prescindir dels assaigs de control de recepció de les característiques del material garantides per la marca; i la DF sol·licitarà en aquest cas, els resultats dels assaigs corresponents al subministrament rebut. En qualsevol cas, la DF podrà sol·licitar assaigs de control de recepció si ho creu convenient.

Inspecció visual del material a la seva recepció, en referència a l'aspecte i característiques geomètriques.

En el cas que es realitzi el control mitjançant assaigs, s'ha de fer les comprovacions següents:

- Abans de començar l'obra, si varia el subministrament, i per cada tipus diferent que arribi a l'obra, es demanaran al contractista els certificats del fabricant que garanteixin el compliment del plec de condicions tècniques, incloent els resultats dels assaigs següents, realitzats per un laboratori acreditat:
  - Gruix del recobriment
  - Adherència del galvanitzat
  - Rectitud dels perfils.
  - Gruix de la planxa.

En cas de no presentar aquests resultats, o que la DF tingui dubtes de la seva representativitat, es realitzaran aquests assaigs sobre el material rebut, a càrrec del contractista.

CRITERIS DE PRESA DE MOSTRES:

Els controls s'han de realitzar segons les instruccions de la DF.

INTERPRETACIÓ DE RESULTATS I ACTUACIONS EN CAS D'INCOMPLIMENT:

Si en els terminis establerts al començar l'obra no es fa l'entrega dels certificats de qualitat del fabricant, s'ha de realitzar una sèrie completa d'assaigs a càrrec del Contractista.

Els resultats dels assaigs sobre totes les peces de les mostres han de complir les condicions especificades. En cas d'incompliment, s'ha de repetir l'assaig, a càrrec del contractista, sobre el doble número de mostres del mateix lot, acceptant-se aquest, quan els resultats obtinguts sobre totes les peces resultin satisfactoris.

\

B7C93-0J0D Placa semiríg.MW-roca,dens.=46 a 55 kg/m3,g=60mm,cond.tèrmica <= 0,037 W/(m·K)

Especificació

SPB

1.- DEFINICIÓ I CONDICIONS DELS ELEMENTS

Elements més o menys rígids elaborats amb llana mineral obtinguda per fusió de roca, escòria o vidre, amb o sense revestiment, en forma de feltres, mantes, pannells o planxes.

CARACTERÍSTIQUES GENERALS:

En el cas de que el material s'utilitzi en obra pública, l'acord de Govern de la Generalitat de Catalunya de 9 de juny de 1998, exigeix que els materials siguin de qualitat certificada o puguin acreditar un nivell de qualitat equivalent, segons les normes aplicables als estats membres de la Unió Europea o de l'Associació Europea de Lliure Canvi.
També en aquest cas, es procurarà que els esmentats materials disposin de l'etiqueta ecològica europea, regulada en el Reglament (CE) nº 66/2010 o bé altres distintius de la Comunitat Europea.
Ha de tenir un aspecte uniforme i sense defectes. En les plaques, les cares han de ser planes i paral·leles i els angles rectes.
Les característiques següents han de complir amb els valors declarats pel fabricant, assajades segons la norma corresponent, dins del límit de tolerància indicat, en el seu cas:
- Resistència tèrmica (UNE-EN 12667 o UNE-EN 12939): >= 0.25 m2K/W
- Conductivitat tèrmica (UNE-EN 12667 o UNE-EN 12939): <= 0.060 W/mK
- Estabilitat dimensional (UNE-EN 1604):
  - Reducció relativa del gruix: <= 1,0%
  - Variació relativa en llargària i amplària: <= 1,0%
  - Variació relativa planor: <= 1 mm/m
- Resistència a la tracció paral·lela a les cares (UNE-EN 1608): Suficient per a suportar el doble del pes de l'element considerat en la seva dimensió total.
- Estabilitat dimensional a una temperatura específica (UNE-EN 1604):
  - Reducció relativa del gruix: <= 1,0%
  - Variació relativa en llargària i amplària: <= 1,0%
- Estabilitat dimensional a una temperatura i humitat específiques (UNE-EN 1604):
  - Reducció relativa del gruix: <= 1,0%
  - Variació relativa en llargària i amplària: <= 1,0%
- Tensió a compressió (EN 826): >= Nivell declarat pel fabricant
- Resistència a la tracció perpendicular a les cares (EN 1607): >= Nivell declarat pel fabricant
- Càrrega puntual (EN 12430): >= Nivell declarat pel fabricant
- Fluència a compressió (EN 1606): <= Nivell declarat pel fabricant
- Absorció d'aigua per immersió parcial (UNE-EN 1609):
  - A curt termini: <= 1,0 kg/m2
  - A llarg termini: <= 3,0 kg/m2
- Factor de resistència a la difusió del vapor d'aigua (EN 12806): <= valor declarat pel fabricant
- Resistència al vapor d'aigua (EN 12806): >= valor declarat pel fabricant
- Rigidesa dinàmica (EN 29052-1): <= Nivell declarat por el fabricant
- Compressibilitat (EN 12431): Valor declarat por el fabricant dins dels límits de les toleràncies del gruix en funció de la classe declarada
  - T6: -5% o -1 mm; +15% o + 3 mm
  - T7: 0 ; +10% o + 2 mm

La classificació respecte a la reacció al foc (Euroclasses) s'ha de determinar d'acord amb la norma UNE-EN 13501-1.
Toleràncies:
- Llargària nominal (UNE-EN 822): ± 2%

- Amplària nominal (UNE-EN 822): ± 1,5%
- Gruix (UNE-EN 823): El valor declarat pel fabricant ha d'estar dins dels límits següents en funció de la categoria:
  - T1: - 5% o 5 mm
  - T2: - 5% o 5 mm; + 15% o 15 mm
  - T3: - 3% o 3 mm; + 10% o 10 mm
  - T4: - 3% o 3 mm; + 5% o 5 mm
  - T5: - 1% o 1 mm; + 3 mm
- Escairat (UNE-EN 824): ± 5 mm/m
- Planor (UNE-EN 825): ± 6 mm

Les característiques de l'element han de complir les especificacions de la UNE-EN 13162.

FELTRE O PLACA AMB REVESTIMENT D'ALUMINI:

Permeabilitat al vapor d'aigua:
- Feltre amb paper kraft d'alumini: <= 0,4 g cm/cm2 dia mm hg
- Placa: Nul·la

2.- CONDICIONS DE SUBMINISTRAMENT I EMMAGATZEMATGE

Subministrament: Embalat en rotlles en el cas de feltres o mantes o planxes primes i embalat en paquets, en el cas d'elements més rígids com pannells o planxes.
Emmagatzematge: Apilats horitzontalment sobre superfícies planes i netes, protegits de les pluges i les humitats.

3.- UNITAT I CRITERI D'AMIDAMENT

Unitat d'amidament: la indicada a la descripció de l'element
Criteri d'amidament: quantitat necessària subministrada a l'obra

4.- NORMATIVA DE COMPLIMENT OBLIGATORI

UNE-EN 13162:2002 Productos aislantes térmicos para aplicaciones en la edificación. Productos manufacturados de lana mineral (MW). Especificación.

5.- CONDICIONS DE CONTROL DE RECEPCIÓ

CONDICIONS DE MARCATGE I CONTROL DE LA DOCUMENTACIÓ:

Sobre la mateixa planxa, sobre l'etiqueta o sobre l'embalatge, han de figurar de forma clara i ben visible, les dades següents:
- Identificació del producte
- Identificació del fabricant
- Data de fabricació
- Identificació del torn i del lloc de fabricació
- Classificació segons la reacció al foc
- Resistència tèrmica
- Conductivitat tèrmica
- Gruix nominal
- Codi de designació segons el capítol 6 de la UNE-EN 13162
- Ha de portar el marcatge CE de conformitat amb el que disposa el Reial Decret 1328/1995, de 28 de juliol
- Llargària i amplària nominals
- Tipus de revestiment, en el seu cas

Si el material ha de ser component de la part cega del tancament exterior d'un espai habitable, el fabricant ha de declarar, com a mínim, els valors per les propietats higrotèrmiques següents, d'acord amb l'especificat en l'apartat 4.1 del DB HE 1:
- Conductivitat tèrmica (W/mK)
- Factor de resistència a la difusió del vapor d'aigua

Si el material ha de ser component del tancament exterior d'un edifici, el fabricant ha de declarar els valors de les propietats hídriques següents, d'acord amb l'especificat en l'apartat 4.1 del DB HS 1:
- Absorció d'aigua per capil·laritat
- Succió o tasa d'absorció d'aigua inicial (kg/m2.min)
- Absorció d'aigua a llarg termini o per immersió total (% o g/m3)

El subministrador ha de posar a disposició de la DF en el cas que aquesta ho sol·liciti, la documentació següent, que acredita el marcatge CE, segons el sistema d'avaluació de conformitat aplicable, d'acord amb el que disposa l'apartat 7.2.1 del CTE:
- Productes per a usos subjectes a reglamentacions sobre reacció al foc de Nivell o Classe: (A1 a E)***, F. *** Productes o materials que no necessiten sotmetre's a assaig de reacció al foc (per exemple productes o materials de la classe A1 conformement a la Decisió 96/603/CE, i les seves modificacions):
    - Sistema 4: Declaració de Prestacions
- Productes per a usos subjectes a reglamentacions sobre reacció al foc de Nivell o Classe: (A1, A2, B, C)**, D, E. ** Productes o materials per als quals una etapa clarament identificable en el procés de producció no suposa una millora en la classificació de reacció al foc (per exemple l'addició de retardadors d'ignició o la limitació de material orgànic),
- Productes per a usos no subjectes a reglamentacions sobre reacció al foc:
    - Sistema 3: Declaració de Prestacions
- Productes per a usos subjectes a reglamentacions sobre reacció al foc de Nivell o Classe: (A1, A2, B, C)*. * Productes o materials per als quals una etapa clarament identificable en el procés de producció suposa una millora en la classificació de reacció al foc (per exemple l'addició de retardadors d'ignició o la limitació de material orgànic):
    - Sistema 1: Declaració de Prestacions

El fabricant ha de facilitar, si se li demana, el certificat de conformitat dels valors declarats evaluats segons la UNE-EN 13172.

OPERACIONS DE CONTROL:

El control de recepció de material verificarà que les característiques dels materials són coincidents amb l'establert en la DT. Aquest control ha de complir l'especificat en l'apartat 7.2 del CTE.
Control de documentació: documents d'origen (full de subministrament i etiquetat), certificat de garantia del fabricant, en el seu cas, (signat per persona física) i els documents de conformitat o autoritzacions administratives exigides, inclòs la documentació corresponent al marcatge CE quan sigui pertinent.
Control mitjançant distintius de qualitat i avaluacions d'idoneïtat: En el cas que el fabricant disposi de marques de qualitat, ha d'aportar-ne la documentació corresponent.
Control de recepció mitjançant assaigs: Si el material disposa d'una marca legalment reconeguda a un país de la CEE (Marcatge CE, AENOR, etc.) es podrà prescindir dels assaigs de control de recepció de les característiques del material garantides per la marca; i la DF sol·licitarà en aquest cas, els resultats dels assaigs corresponents al subministrament rebut. En qualsevol cas, la DF podrà sol·licitar assaigs de control de recepció si ho creu convenient.
Inspecció visual del material en cada subministrament.
A la recepció dels productes es comprovarà:
- Correspondència amb els especificats en el plec de condicions i el projecte
- Que disposen de la documentació certificacions exigides
- Que es corresponen amb les propietats demandades
- Que han estat assajats amb la freqüència establerta

En el cas que es realitzi el control mitjançant assaigs, s'ha de fer les comprovacions següents:
- Abans de començar l'obra, cada vegada que canviï el subministrador, i al menys en una ocasió al llarg de l'obra per a cada tipus de placa, es realitzaran els assaigs d'identificació següents:
    - Percentatge de vidre i aglomerant (UNE 92208)

- Densitat (UNE-EN 1602)
- Conductivitat tèrmica (UNE-EN 12667, UNE-EN 12939)
- Reacció al foc

- Determinació sobre un 10% de les plaques rebudes en cada subministrament de les característiques geomètriques següents (UNE 92209)
- Amplària
- Llargària
- Gruix

CRITERIS DE PRESA DE MOSTRES:

Els controls s'han de realitzar segons les instruccions de la DF i els criteris indicats a les normes de procediment corresponents.

INTERPRETACIÓ DE RESULTATS I ACTUACIONS EN CAS D'INCOMPLIMENT:

No s'admetran les plaques que no es presentin en bon estat, degudament etiquetades i acompanyades amb el corresponent certificat de qualitat del fabricant on es garanteixin les condicions exigides.
Els resultats dels assaigs d'identificació compliran les condicions del plec. En cas d'incompliment en una comprovació, es repetirà l'assaig sobre dues mostres més del mateix lot, acceptant-ne el conjunt, quan aquests resultin satisfactoris.
En cas d'incompliment d'una comprovació geomètrica, es rebutjarà el rotlle corresponent, incrementant-ne el control, en primer lloc, fins al 20%, i si continuen les irregularitats, fins al 100% del subministrament.

B7J1-0SL0 Cinta pap.resist., p/junts plaques guix laminat

Especificació

SPB

1.- DEFINICIÓ I CONDICIONS DELS ELEMENTS

Materials amb finalitats diverses per a col·laborar i complementar l'elaboració de junts i segellats.
S'han considerat els tipus següents:
- Cinta de cautxú cru
- Cinta de paper resistent per a junts de plaques de cartó-guix
- Cinta reforçada amb dues làmines metàl·liques per a cantonera de plaques de cartó-guix
- Emprimació prèvia per a segellats

CINTES PER A JUNTS EN PLAQUES DE GUIX LAMINAT:

Amplària: >= 5 cm
Estabilitat dimensional de la cinta de paper:
- Amplària: < 0,4%
- Llargària: <2,5%

Resistència al trencament: >= 4,0 N per mm d'amplària

2.- CONDICIONS DE SUBMINISTRAMENT I EMMAGATZEMATGE

CINTA:

Subministrament: En rotlles de diferents mides.
Emmagatzematge: En llocs protegits de la intempèrie i de manera que no s'alterin les seves característiques.

CINTES PER A JUNTS EN PLAQUES DE GUIX LAMINAT:

El subministrador ha de posar a disposició de la DF en el cas que aquesta ho sol·liciti, la documentació següent, que acredita el marcatge CE, segons el sistema d'avaluació de conformitat aplicable, d'acord amb el que disposa l'apartat 7.2.1 del CTE:

Producte	Ús previst	Característiques	Sistema
Material per a juntsde plaques guix laminat	Per a tots els usos que estiguin sotmesos a reglamentació de foc	Reacció al foc	3/4
		Altres	4
	Per a situacions i usos no contemplats anteriorment	Tots	4

-Sistema 3: (productes que requereixen assaig): Declaració de prestacions.
- Sistema 4: Declaració de prestacions

El símbol de marcat de conformitat CE ha d'anar estampat sobre el producte o bé en l'etiqueta, embalatge o documentació comercial.
El símbol de marcatge CE ha d'anar acompanyat de la següent informació:
- Número o marca comercial i adreça registrada del fabricant
- Els dos últims dígits de l'any en que es va fixar el marcat
- Referència a la norma UNE-EN 13963
- Descripció del producte:nom genèric, material i ús previst
- Informació sobre les característiques essencials

3.- UNITAT I CRITERI D'AMIDAMENT

Unitat d'amidament: la indicada a la descripció de l'element
Criteri d'amidament: quantitat necessària subministrada a l'obra

4.- NORMATIVA DE COMPLIMENT OBLIGATORI

CINTES PER A JUNTS EN PLAQUES DE GUIX LAMINAT:

UNE-EN 13963:2006 Material para juntas para placas de yeso laminado. Definiciones, especificaciones y métodos de ensayo.

B7J6-0GSL Massilla p/junt cartró-guix

Especificació

SPB

1.- DEFINICIÓ I CONDICIONS DELS ELEMENTS

Materials plàstics de diferent composició, sense forma específica que serveixen per a tancar un junt entre materials d'obra per a que en quedi garantida l'estanquitat.
S'han considerat els tipus següents:
- Massilla de silicona: Màstic monocomponent de cautxú de silicona, d'elasticitat permanent, amb sistema reactiu acètic (àcid), amínic (bàsic) o neutre
- Massilla de polisulfurs bicomponent: Màstic elastòmer bicomponent de resines epoxi i cautxú de polisulfurs amb additius i càrregues
- Massilla de poliuretà monocomponent o bicomponent: Màstic de poliuretà amb additius i càrregues d'elasticitat permanent
- Massilla acrílica: Màstic monocomponent de consistència plàstica de polímers acrílics en dispersió aquosa, amb additius i càrregues
- Massilla de butils: Màstic monocomponent tixotròpic de cautxú butil d'elasticitat permanent
- Massilla d'oleo-resines: Màstic monocomponent d'òleo-resines amb additius i càrregues de plasticitat permanent
- Massilla de cautxú-asfalt: Massilla d'aplicació en fred, a base de betums asfàltics, resines, fibres minerals i elastómers

- Massilla asfàltica d'aplicació en calent, a base de betums modificats amb elastòmers i càrregues minerals
- Escuma de poliuretà en aerosol: Escuma monocomponent autoexpandible
- Massilla per a junt de plaques de guix laminat

CARACTERÍSTIQUES GENERALS:

No ha de tenir grumolls ni principis d'aglomeració.
Excepte la massilla de cautxú-asfalt, l'asfàltica i la utilitzada per a plaques de cartó-guix, la resta de massilles han de tenir la consistència adequada per a la seva aplicació amb pistola.
Característiques físiques:

Tipus massilla	Densitat a 20°C (g/cm3)	Temperatura d'aplicació	Deformació màx. a 5°C	Resistència a temperatura
Silicona neutra	1,07-1,15	-10 - +35°C	20-30%	-45 - +200°C
Silicona àcida ó bàsica	1,01-1,07	-10 - +35°C	20-30%	-
Polisulfur bicomponent	>= 1,35	-10 - +35°C	30%	-30 - +70°C
Poliuretà monocomponent	1,2	5 - 35°C	15-25%	-30 - +70°C
Poliuretà bicomponent	1,5-1,7	5 - 35°C	25%	-50 - +80°C
Acrílica	1,5-1,7	5 - 40°C	10-15%	-15 - +80°C
De butils	1,25-1,65	15 - 30°C	10%	-20 - +70°C
D'óleo-resines	1,45-1,55	-10 - +35°C	10%	-15 - +80°C

Característiques mecàniques:

Tipus massilla	Resistència a la tracció (N/mm2)	Mòdul d'elasticitat al 100% d'allargament (N/mm2)	Duresa Shore A
Silicona neutra	>= 0,7	0,2	12° - 20°
Silicona àcida ó bàsica	>= 1,6	0,5	25° - 30°
Polisulfur bicomponent	>= 2,5	-	60°
Poliuretà monocomponent	>= 1,5	0,3	30° - 35°
		0,3 - 0,37 N/mm2 (polimerització ràpida)	
Poliuretà bicomponent	-	1,5	-
Acrílica	-	0,1	-
De butils	-	-	15° - 20°

MASSILLA DE SILICONA:

Es vulcanitza a temperatura ambient per acció de la humitat de l'aire, i es converteix en una massa consistent i elàstica.
Base: Cautxú-silicona
Allargament fins al trencament:

- Neutra: >= 500%
- Àcida o bàsica: >= 400%

MASSILLA DE POLISULFURS BICOMPONENT:

Un cop mesclats ambdós components a temperatura >= 10°C es transforma en un material elastomèric que vulcanitza sense retraccions, i no li afecta la humitat.
La mescla ha de tenir un color uniforme en tota la seva superfície.
Base: Polisulfurs + reactiu
Temperatura òptima de la mescla: 10°C - 20°C

MASSILLA DE POLIURETÀ MONOCOMPONENT BICOMPONENT:

Es vulcanitza a temperatura ambient per acció de la humitat de l'aire, i es converteix en una massa consistent i elàstica.
La mescla ha de tenir un color uniforme en tota la seva superfície.
Base:
- Monocomponent: Poliuretà
- Bicomponent: Poliuretà + reactiu

Temperatura òptima de la mescla: 15°C - 20°C

MASSILLA ACRÍLICA:

El procés de reticulació comença a evaporar l'aigua de la massa, la qual es converteix en una pasta tixotròpica consistent i amb una certa elasticitat.
Base: Polímers acrílics

MASSILLA DE BUTILS:

Vulcanitza en evaporar-se el dissolvent i entrar en contacte amb l'aire, i es converteix en una pasta tixotròpica elàstica.
Base: Cautxú-butil

MASSILLA D'OLEO-RESINES:

En contacte amb l'aire, forma una pel·lícula superficial protectora i resistent i manté l'interior plàstic.
Base: Oleo-resines

MASSILLA DE CAUTXÚ-ASFALT:

Mesclats els components, sense escalfar els materials a una temperatura >= 38°C, ha de donar un producte homogeni amb la consistència adequada per a la seva aplicació per abocament, pressió o extrussió , com a mínim 1 hora després de la seva preparació.
Base: Cautxú-asfalt
Resistència a la temperatura: 18°C - 100°C

MASSILLA ASFÀLTICA:

Resiliència a 25°C: 78%

ESCUMA DE POLIURETÀ EN AEROSOL:

Temps d'assecatge (23°C i 50% HR): 20-25 min
Densitat (DIN 53420): Aprox. 20 kg/m3
Temperatura d'aplicació: 5°C - 20°C
Resistència a la tracció (DIN 53571)
- a 20°C: 15 N/cm2
- a -20°C: 20 N/cm2

Comportament al foc (DIN 4102): Classe B2
Resistència a la temperatura: -40°C - +90°C

MASSILLA PER A JUNTS DE PLAQUES DE GUIX LAMINAT:

Ha de tenir la consistència adient per a la seva correcta aplicació.
El fabricant ha de subministrar les instruccions necessàries per a la seva aplicació.

Classificació dels materials:

DESCRIPCIÓ	Principal mecanisme d'adormiment: Pasta d'assecat (en pols o llesta per l'ús)	Principal mecanisme d'adormiment: Pasta d'adormiment (Només en pols)
Pasta de farcit	1A	1B
Pasta d'acabat	2A	2B
Compost mixt	3A	3B
Pasta sense cinta	4A	4B

MASSILLA DE CAUTXÚ-ASFALT O ASFÀLTICA:

Característiques físiques:

Tipus massilla	Densitat (g/cm3) UNE 104-281(1-4)	Penetració a 25°C,150g i 5s (mm) UNE 104-281(6-3)	Fluència a 60°C (mm) UNE 104-281(4-4)	Adherència 5 cicles a -18°C
Cautxú asfalt	1,35-1,5 (a 25°C)	<= 23,5	<= 5	Ha de complir
Asfàltica	1,35	<= 9	<= 5	Ha de complir

Les característiques anteriors s'han de determinar segons la norma UNE 104-233.

2.- CONDICIONS DE SUBMINISTRAMENT I EMMAGATZEMATGE

CONDICIONS GENERALS:

Subministrament: En envàs hermètic.

MASSILLA DE SILICONA, DE POLISULFURS, DE POLIURETÀ, ACRÍLICA, DE BUTILS, D'OLEO-RESINES O ASFÀLTICA:

Emmagatzematge: El producte s'ha d'emmagatzemar en el seu envàs tancat hermèticament, en posició vertical, en lloc sec i a una temperatura entre 5°C i 35°C.
Temps recomanat d'emmagatzematge de sis a dotze mesos.

MASSILLA DE CAUTXÚ-ASFALT:

Emmagatzematge: En el seu envàs tancat hermèticament i protegit de la intempèrie. Temps màxim d'emmagatzematge sis mesos.

ESCUMA DE POLIURETÀ:

Emmagatzematge: el producte s'ha d'emmagatzemar en el seu envàs tancat hermèticament i a temperatura ambient al voltant dels 20°C.
Temps màxim d'emmagatzematge nou mesos.

MASSILLA PER A PLAQUES DE GUIX LAMINAT:

Ha de ser subministrat pel mateix fabricant de les plaques que s'utilitzin, a fi d'assegurar-ne la compatibilitat dels materials.
Emmagatzematge: En envàs hermètic, protegit de la intempèrie.

3.- UNITAT I CRITERI D'AMIDAMENT

Unitat d'amidament: la indicada a la descripció de l'element
Criteri d'amidament: quantitat necessària subministrada a l'obra

4.- NORMATIVA DE COMPLIMENT OBLIGATORI

MASSILLA PER A PLAQUES DE GUIX LAMINAT:

UNE-EN 13963:2006 Material para juntas para placas de yeso laminado. Definiciones, especificaciones y métodos de ensayo.

5.- CONDICIONS DE CONTROL DE RECEPCIÓ

CONDICIONS DE MARCATGE I CONTROL DE LA DOCUMENTACIÓ:

Ha de portar impreses les dades següents:
- Nom del fabricant o marca comercial
- Identificació del producte
- Color (excepte la massilla per a plaques de cartó-guix o escuma de poliuretà)
- Instruccions d'ús
- Pes net o volum del producte
- Data de caducitat (excepte la massilla per a plaques de cartó-guix)

CONDICIONS DE MARCATGE I CONTROL DE LA DOCUMENTACIÓ EN MASSILLA PER A PLAQUES DE GUIX LAMINAT:

El subministrador ha de posar a disposició de la DF en el cas que aquesta ho sol·liciti, la documentació següent, que acredita el marcatge CE, segons el sistema d'avaluació de conformitat aplicable, d'acord amb el que disposa l'apartat 7.2.1 del CTE:
- Productes per a usos subjectes a reglamentacions sobre reacció al foc de Prestacio o Caracteristica: Altres,
- Productes per a usos subjectes a reglamentacions sobre reacció al foc de Prestacio o Caracteristica: Reacció al foc. Productes que satisfan la Decisió de la Comissió 96/603/CE modificada,
- Productes per a usos no subjectes a reglamentacions sobre reacció al foc:
  - Sistema 4: Declaració de Prestacions
- Productes per a usos subjectes a reglamentacions sobre reacció al foc de Prestacio o Caracteristica: Reacció al foc:
  - Sistema 3: Declaració de Prestacions

El símbol de marcat de conformitat CE ha d'anar estampat sobre el producte o bé en l'etiqueta, embalatge o documentació comercial.
El símbol de marcatge CE ha d'anar acompanyat de la següent informació:
- Número o marca comercial i adreça registrada del fabricant
- Els dos últims dígits de l'any en que es va fixar el marcat
- Referència a la norma UNE-EN 13963
- Descripció del producte:nom genèric, material i ús previst
- Informació sobre les característiques essencials

2.1.15. P61 PARETS I ENVANS D'OBRA DE FÀBRICA

2.1.16. P618 PARETS DE BLOCS DE MORTER DE CIMENT

P6181- PARET DE TANCAMENT DE BLOCS DE MORTER DE CIMENT, EN URBANITZACIÓ

P6181-4VNX Paret 20cm,h<= 2,5 m,p/revestir,bloc foradat morter cimentR-6,llis 400x200x200mm,p/revest.,col.morter1:0,5:4

Especificació

SPB

1.- DEFINICIÓ I CONDICIONS DE LES PARTIDES D'OBRA EXECUTADES

Formació de paret de 2,5 m d'alçària com a màxim, amb blocs de morter de ciment per a revestir o d'una o dues cares vistes, col·locats amb morter.

En actuacions de reparació, s'han considerat els graus de dificultat següents:
- Grau de dificultat associat a la mobilitat en l'actuació:
  - Sense dificultat de mobilitat: actuacions en què hi ha una interferència pròpia de l'entorn on es desenvolupen.
  - Amb dificultat de mobilitat: actuacions en entorns amb dificultat de mobilitat i/o amb el material aplegat lluny de la zona de treball:
    - Actuacions amb dificultat d'accessibilitat, per la poca mobilitat de la maquinària, per l'elevada presència de guals particulars i passos de vianants, per la impossibilitat d'ubicar una plataforma de treball lateral, per la impossibilitat d'ocupació de la calçada per fer l'aplec de materials que impliqui fer l'actuació per fases per tal de mantenir el pas de vianants i/o per estar en una zona amb tràfic rodat important
    - Actuacions en les què els materials estan aplegats lluny de la zona de treball per manca d'espai en la proximitat d'on s'executen les tasques.
- Grau de dificultat associat a l'àmbit de l'actuació en funció de l'amplària de la vorera, calçada o plataforma única
- Grau de dificultat associat a la presència d'elements externs a l'actuació:
  - Sense afectació per serveis o elements de mobiliari urbà: actuacions sense serveis (canalitzacions d'aigua, semàfors, enllumenat, etc.) ni elements urbans de grans dimensions (marquesines, mòduls d'aparcament de bicicletes, etc.) que interfereixin (o que puguin interferir) en les tasques
  - Amb afectació per serveis o elements de mobiliari urbà: actuacions amb serveis (canalitzacions d'aigua, semàfors, enllumenat, etc.) o elements urbans de grans dimensions (marquesines, mòduls d'aparcament de bicicletes, etc) que interfereixen en les tasques.
- Grau de dificultat associat a l'abast de l'actuació

L'execució de la unitat d'obra inclou les operacions següents:
- Replanteig
- Col·locació de les mires en les cantonades i estesa del fil entre mires
- Col·locació de les peces
- Repàs dels junts i neteja del parament

CONDICIONS GENERALS:

No pot ser estructural.
L'element ha de ser estable, resistent, pla i aplomat.
Les peces han d'estar col·locades a trencajunts i les filades han de ser horitzontals.
La paret ha d'estar formada per peces senceres, excepte a les singularitats, on poden haver-hi peces de mig bloc, si el tipus de bloc es foradat, o de 3/4 o mig bloc, si es massís.
A totes les singularitats, els junts han de coincidir amb el modulat general.
Els junts horitzontals han d'estar plens i enrasats i si el tipus de bloc és encadellat, els verticals, si la DF no fixa cap altra condició.
L'acord amb d'altres parets ha d'estar fet sense travar els blocs. La unió cal que estigui feta amb elements auxiliars, d'acord amb els criteris fixats per la DF.
Les peces que formen els brancals, els junts de control i l'acord amb d'altres parets i paredons, han d'estar reblerts de formigó en tota l'alçària de la paret.
Hi ha d'haver un junt de control a les cantonades.
En els acords amb un sostre o amb qualsevol altre element estructural superior, cal que hi hagi un espai de 2 cm entre l'última filada i aquell element. Aquest espai s'ha d'haver reblert amb un material d'elasticitat compatible amb la deformació prevista del sostre, un cop l'estructura hagi adoptat les deformacions previstes, i mai abans de 24 h d'haver fet la paret.
Les obertures han de portar una llinda resistent.
Si hi ha regates, cal que siguin fetes amb màquina.
Junts de control:
- Separació: <= 12 m, <= 2 x alçària paret
- Separació en zones de grau sísmic >= VI: <= 5 m

Gruix dels junts:
- Verticals: 0,6 cm
- Horitzontals: <= 1,2 cm
Distància de l'última filada al sostre: 2 cm
Toleràncies d'execució:
- Replanteig d'eixos:
  - Parcials: ± 10 mm
  - Extrems: ± 20 mm
- Distància entre obertures: ± 20 mm
- Alçària: ± 15 mm/3 m, ± 25 mm/total
- Aplomat: ± 10 mm/3 m, ± 30 mm/total
- Gruix dels junts:
  - Horitzontals: + 2 mm
  - Verticals: ± 2 mm
- Distància entre l'última filada i el sostre: ± 5 mm
- Planor de les filades:
  - Paret vista: ± 5 mm/2 m
  - Paret per a revestir: ± 10 mm/2 m
- Horitzontalitat de les filades: ± 15 mm/total
  - Paret vista: ± 2 mm/m
  - Paret per a revestir: ± 3 mm/m

2.- CONDICIONS DEL PROCÉS D'EXECUCIÓ

S'ha de treballar a una temperatura ambient que oscil·li entre els 5°C i els 40°C i sense pluges si la paret és exterior. Si es sobrepassen aquests límits, s'ha de revisar l'obra executada 48 h abans i s'han d'enderrocar les parts afectades.
Si la paret és exterior i el vent superior a 50 km/h, s'han de suspendre els treballs i assegurar les parts que s'han fet.
L'obra s'ha d'aixecar, si és possible, per filades senceres.
S'ha d'humitejar el bloc per col·locar només a la zona dels junts. Si el bloc conté additiu hidrofugant no s'ha d'humitejar.
Les peces que s'han de reblir de formigó, han de tenir la humitat necessària, abans de l'abocada, perquè no absorbeixin l'aigua del formigó. Si el bloc conté additiu hidrofugant, no s'ha d'humitejar.
El formigó dels brancals, dels junts de control i dels acords, s'ha d'abocar cada 5 filades, com a màxim, i ha de quedar compactat i sense buits dintre de les peces.

3.- UNITAT I CRITERI D'AMIDAMENT

m2 de superfície amidada segons les especificacions de la DT.
Amb deducció de la superfície corresponent a obertures, d'acord amb els criteris següents:
- Obertures <= 2 m2: No es dedueixen
- Obertures > 2 m2 i <= 4 m2: Es dedueixen el 50%
- Obertures > 4 m2: Es dedueixen el 100%

Als forats que no es dedueixin, o que es dedueixin parcialment, l'amidament inclou la feina de fer els retorns, com brancals. En cas de deduir-se el 100% del forat cal amidar també aquests paraments.
Aquests criteris inclouen la col·locació dels elements que configuren l'obertura, com és ara bastiments, excepte en el cas de forats de més de 4,00 m2 en què aquesta col·locació es compta a part.

4.- NORMATIVA DE COMPLIMENT OBLIGATORI

No hi ha normativa de compliment obligatori.

B0E2-0EKY Bloc foradat morter cimentR-6,llis 400x200x200mm,p/revest.

Especificació

SPB

1.- DEFINICIÓ I CONDICIONS DELS ELEMENTS

Peces de formigó fetes amb granulats densos, lleugers o amb la combinació d'ambdòs, utilitzades en el ram de paleta (façanes vistes o revestides, estructures portants i no portants, murs i divisòries interiors, tant a edificació com a enginyeria civil)
S'han considerat els tipus següents:
En funció del nivell de confiança de les peces respecte a la resistència a la compressió:
- Peces de categoria I: peces amb una resistència a compressió declarada amb probabilitat de no assolir-se inferior al 5%.
- Peces de categoria II: peces que no compleixen el nivell de confiança especificat per la categoria I.
En funció del volum i disposició de forats:
- Peces massisses
- Peces calades
- Peces alleugerides
- Peces foradades
S'han considerat els acabats superficials dels blocs següents:
- Llis
- Rugós
- Amb relleu especial
- Esmaltats

CARACTERÍSTIQUES GENERALS:

La peça esta fabricada a base de ciment, granulats i aigua i pot contenir additius, addicions, pigments colorants o altres materials incorporats durant o després del procés de fabricació.
Els extrems poden ser llisos o encadellats.
No ha de tenir deformacions, balcaments, ni esvorancs a les arestes.
No ha de tenir fissures i la seva textura superficial ha de ser l'adequada per a facilitar l'adherència del possible revestiment.
El seu color ha de ser uniforme, estable i continu en tota la massa.
La disposició dels forats ha de ser de manera que no hi hagi risc de que apareguin fissures en els envanets i parets de la peça durant la seva manipulació o col·locació.
El fabricant ha de declarar la dimensions nominals de les peces en mil·límetres i en l'ordre de llarg, ample i alt.
Volum de forats:
- Massís: <= 25%
- Calat: <= 50%
- Alleugerit: <= 60%
- Foradat: <= 70%
Volum de cada forat:
- Massís: <= 12,5%
- Calat, alleugerit, foradat: <= 25%
Gruix total dels envanets (relació amb el gruix total):
- Massís: >= 37,5%
- Calat: >= 30%
- Alleugerit: >= 20%
Les característiques següents han de complir amb els valors declarats pel fabricant, assajades segons la norma corresponent, dins del límit de tolerància indicat, en el seu cas:
Característiques essencials:
- Durabilitat (resistència gel/desgel)

Característiques essencials en peces per a ús en elements amb requisits estructurals:
- Tolerància en les dimensions (UNE-EN 772-16): <= valor declarat pel fabricant, amb indicació de la categoria
- Gruix de la paret exterior (UNE-EN 772-16)
- Forma de la peça (UNE-EN 772-16, UNE-EN 772-2)
- Resistència a compressió (UNE-EN 772-1): >= 5 N/mm2, >= valor declarat pel fabricant, amb indicació de la categoria I o II
- Estabilitat dimensional front l'humitat (UNE-EN 772-14): <= valor declarat pel fabricant
- Adherència (UNE-EN 1052-3): >= valor declarat pel fabricant
Característiques essencials en peces per a ús en elements amb exigències davant el foc:
- Classe de reacció al foc: exigència en funció del contingut en massa o volum, de materials orgànics distribuïts de forma homogènia:
    - Peces amb <= 1,0%: A1
    - Peces amb > 1,0% (UNE-EN 13501-1)
Característiques essencials en peces per a ús en elements amb presència d'humitat o en cares exposades a exteriors:
- Absorció d'aigua (UNE-EN 772-11): <= valor declarat pel fabricant
Característiques essencials en peces per als usos previstos en l'apartat 4.1 del DB HE 1:
- Propietats tèrmiques (UNE-EN 1745)
- Permeabilitat al vapor d'aigua (UNE-EN 1745)
Característiques essencials en peces per a ús en elements amb exigències acústiques:
- Densitat aparent en sec (UNE-EN 772-13)
- Tolerància de la densitat (UNE-EN 772-13): ±10%
- Percentatge de forats (UNE-EN 772-16, UNE-EN 772-2)
- Formació d'encaix: <= 20% volum total
- Blocs cara vista:
    - Planor cares (UNE-EN 772-20): El valor declarat pel fabricant ha d'estar dins dels límits especificats a l'UNE-EN 771-3
    - Aspecte superficial (UNE-EN 771-3)
Característiques complementàries:
- Resistència a flexotracció (UNE-EN 772-6): >= valor declarat pel fabricant
- Densitat seca absoluta (UNE-EN 772-13)

2.- CONDICIONS DE SUBMINISTRAMENT I EMMAGATZEMATGE

Subministrament: Empaquetats sobre palets.
Emmagatzematge: En llocs protegits de la intempèrie i sense contacte directe amb el terra ni amb substàncies o ambients que perjudiquin física o químicament el material constitutiu de la peça. S'ha d'evitar que es trenquin o s'escantonin.

3.- UNITAT I CRITERI D'AMIDAMENT

Unitat d'amidament: la indicada a la descripció de l'element
Criteri d'amidament: quantitat necessària subministrada a l'obra

4.- NORMATIVA DE COMPLIMENT OBLIGATORI

UNE-EN 771-3:2004 Especificaciones de piezas para fábrica de albañilería. Parte 3: Bloques de hormigón (áridos densos y ligeros).
UNE-EN 771-3:2004/A1:2005 Especificaciones de piezas para fábrica de albañilería. Parte 3: Bloques de hormigón (áridos densos y ligeros).
Documento Básico de Seguridad estructural Fábrica DB-SE-F, parte II del CTE, aprobado por el Real Decreto 314/2006.

5.- CONDICIONS DE CONTROL DE RECEPCIÓ

CONDICIONS DE MARCATGE I CONTROL DE LA DOCUMENTACIÓ:

Si el material ha de ser component del full principal del tancament exterior d'un edifici, el fabricant ha de declarar els valors de les propietats hídriques següents, d'acord amb l'especificat en l'apartat 4.1 del DB HS 1:
- Absorció d'aigua per capil·laritat
- Succió o tasa d'absorció d'aigua inicial (kg/m2.min)
- Absorció d'aigua a llarg termini o per immersió total (% o g/m3)

El subministrador ha de posar a disposició de la DF en el cas que aquesta ho sol·liciti, la documentació següent, que acredita el marcatge CE, segons el sistema d'avaluació de conformitat aplicable, d'acord amb el que disposa l'apartat 7.2.1 del CTE:
- Productes per a murs, pilars i particions (peces Categoria I*). * Peces amb una resistència a compressió declarada amb una probabilitat d'error inferior o igual al 5%. Es pot determinar amb el valor mitjà o amb el valor característic:
  - Sistema 2+: Declaració de Prestacions
- Productes per a murs, pilars i particions (peces Categoria II**). ** Peces amb una resistència a compressió declarada amb una probabilitat d'error superior al 5%. Es pot determinar amb el valor mitjà o amb el valor característic:
  - Sistema 4: Declaració de Prestacions

A l'embalatge o a l'albarà de lliurament han de constar-hi les dades següents:
- Classificació segons DB-SE-F (Taula 4.1)
- Marcatge CE de conformitat amb el que disposa el Reial Decret 1328/1995, de 28 de juliol. El símbol normalitzat del marcatge CE s'ha d'acompanyar de la següent informació:
  - Numero d'identificació del organisme notificat (només per al sistema 2+)
  - Marca del fabricant i lloc d'origen
  - Dos últims dígits del any en que s'ha imprès el marcat CE.
  - Número del certificat de conformitat del control de producció a fàbrica, en el seu cas
  - Referència a la norma UNE-EN 771-3
  - Descripció de producte: nom genèric, material, dimensions, .. i ús al que va destinat.
  - Informació de les característiques essencials segons annex ZA de la UNE-EN 771-3

OPERACIONS DE CONTROL:

Es comprovarà que s'han adoptat les mesures necessàries per assegurar la compatibilitat entre els diferents productes, elements i sistemes constructius.
El control de recepció de material verificarà que les característiques dels materials són coincidents amb l'establert en la DT. Aquest control ha de complir l'especificat en l'apartat 7.2 del CTE.
Control de documentació: documents d'origen (full de subministrament i etiquetat), certificat de garantia del fabricant, en el seu cas, (signat per persona física) i els documents de conformitat o autoritzacions administratives exigides, inclòs la documentació corresponent al marcatge CE quan sigui pertinent.
Control mitjançant distintius de qualitat i avaluacions d'idoneïtat: En el cas que el fabricant disposi de marques de qualitat, ha d'aportar-ne la documentació corresponent.
Control de recepció mitjançant assaigs: Si el material disposa d'una marca legalment reconeguda a un país de la CEE (Marcatge CE, AENOR, etc.) es podrà prescindir dels assaigs de control de recepció de les característiques del material garantides per la marca; i la DF sol·licitarà en aquest cas, els resultats dels assaigs corresponents al subministrament rebut. En qualsevol cas, la DF podrà sol·licitar assaigs de control de recepció si ho creu convenient.
Es demanaran al contractista els certificats del fabricant que garanteixin el compliment del plec de condicions tècniques.
En el cas que es realitzi el control mitjançant assaigs, s'ha de fer les comprovacions següents:
- Abans de començar l'obra de cada 5.000 unitats que arribin a l'obra s'ha de determinar la resistència a compressió d'una mostra de 10 blocs, segons la norma UNE-EN 772-1.

OPERACIONS DE CONTROL EN ELEMENTS PER A PARETS ESTRUCTURALS:

Les peces de categoria I tindran una resistència declarada. El fabricant aportarà la documentació que acrediti que el valor declarat de la resistència a compressió s'obtingui segons estableix l'UNE-EN 771-3 i assajades segons l'UNE-EN 772-1, i l'existència d'un pla de control de producció industrial que doni garanties.
Les peces de categoria II tindran una resistència a compressió declarada igual al valor mig obtingut en assaig segons UNE-EN 772-1, tot i que el nivell de confiança pot resultar inferior al 95%.

CRITERIS DE PRESA DE MOSTRES:

S'han de seguir les instruccions de la DF i els criteris de les normes de procediment indicades en cada assaig.
En peces per a elements estructurals, el número de peces necessaries per determinar la conformitat amb les especificacions declarades del fabricant seguirà les designacions de la taula A1 de la norma UNE-EN 771-3.

INTERPRETACIÓ DE RESULTATS I ACTUACIONS EN CAS D'INCOMPLIMENT:

Si en els terminis establerts al començar l'obra no es fa l'entrega dels certificats de qualitat del fabricant, es realitzarà una sèrie completa d'assaigs a les peces aplegades a càrrec del Contractista.
Els resultats dels assaigs sobre totes les peces de les mostres han de complir les condicions especificades. En cas d'incompliment, es repetirà l'assaig, a càrrec del contractista, sobre el doble numero de mostres del mateix lot, acceptant-ne aquest, quan els resultats obtinguts sobre totes les peces resultin satisfactoris.

2.2. B MATERIALS I COMPOSTOS

2.2.1. B0 MATERIALS BÀSICS

2.2.1.1. B01 LÍQUIDS

2.2.1.1.1. B011- AIGUA

2.2.1.2. B03 GRANULATS

2.2.1.2.1. B03L- SORRA

B03L-05N7 Sorra p/morters

Especificació

SPB

1.- DEFINICIÓ I CONDICIONS DELS ELEMENTS

Sorra procedent de roques calcàries, roques granítiques, marbres blancs i durs, o sorra procedent del reciclatge de residus de la construcció i demolició en una planta legalment autoritzada per al tractament d'aquest tipus de residu.
S'han considerat els tipus següents:
- Sorra de marbre blanc
- Sorra per a confecció de formigons, d'origen:
Sorra per a confecció de formigons, d'origen:
  - De pedra calcària
  - De pedra granítica
- Sorra per a confecció de morters
- Sorra per a reblert de rases amb canonades
- Sorres procedents de reciclatge de residus de la construcció i demolicions

CARACTERÍSTIQUES GENERALS:

El contractista ha de sotmetre a l'aprovació de la DF les pedreres o dipòsits d'on s'han d'obtenir els àrids, aportant tots els elements justificatius que cregués convenients o que li fossin requerits pel Director d'Obra, entre d'altres:
- Classificació geològica.
- Estudi de morfologia.
- Aplicacions anteriors.

La DF ha de poder refusar totes aquelles procedències que, al seu criteri, obligarien a un control massa freqüent dels materials que se n'extraguessin.
Els grànuls han de tenir forma arrodonida o polièdrica.
La composició granulomètrica ha de ser l'adequada al seu ús, o si no consta, la que estableixi explícitament la DF.
No ha de tenir margues o altres materials estranys.
Contingut de pirites o d'altres sulfurs oxidables: 0%
Contingut de matèria orgànica (UNE-EN 1744-1): Color més clar que el patró
Contingut de terrossos d'argila (UNE 7133): <= 1% en pes
Els àrids no han de ser reactius amb el ciment. No s'utilitzaran àrids procedents de roques toves, friables, poroses, etc., ni els que continguin nòduls de guix, compostos ferrosos, sulfurs oxidables, etc, en quantitats superiors a les contemplades al CODI ESTRUCTURAL.
Els àrids reciclats hauran de complir amb les especificacions de l'article 30 del CODI ESTRUCTURAL. A més, els que provinguin de formigons estructurals sans, o de resistència elevada, han de ser adequats per a la fabricació de formigó reciclat estructural, complint una sèrie de requisits:
- Dimensió mínima permesa = 4 mm
- Terrossos d'argila per a un formigó amb menys del 20% d'àrid reciclat: <= 0,6%
- Terrossos d'argila per a un formigó amb 100% d'àrid reciclat: <= 0,25%
- Absorció d'aigua per a un formigó amb menys del 20% d'àrid reciclat: <= 7%
- Absorció d'aigua per a un formigó amb més del 20% d'àrid reciclat: <= 5%
- Coeficient de Los Ángeles: <= 40
- Continguts màxims d'impureses:
  - Material ceràmic: <= 5% del pes
  - Partícules lleugeres: <= 1% del pes
  - Asfalt: <= 1% del pes
  - Altres: <= 1,0 % del pes

En els valors de les especificacions no citades, es mantenen els establerts en l'article 30 del CODI ESTRUCTURAL.

SORRA DE MARBRE BLANC:

Barreja amb granulats blancs diferents del marbre: 0%

SORRA PER A LA CONFECCIÓ DE FORMIGONS:

Es denomina sorra a la barreja de les diferents fraccions d'àrid fi que s'utilitzen per a la confecció del formigó
Designació: d/D - IL - N
d/D: Fracció granulomètrica, d tamany mínim i D tamany màxim
IL: Presentació, R rodat, T triturat (matxuqueig) i M barreja
N: Naturalesa de l'àrid (C, calcari; S, silici; G,granític; O, ofita; B, basalt; D, dolomític; Q, traquita; I, fonolita; V, varis; A, artificial i R, reciclat
Mida dels granuls (Tamís 4 UNE-EN 933-2): <= 4 mm
Material retingut pel tamís 0,063 (UNE_EN 933-2) i que sura en un líquid de pes específic 20 kN/m3 (UNE EN 1744-1): <= 0,5% en pes
Compostos de sofre expressats en SO3 i referits a granulat sec (UNE-EN 1744-1): <= 1% en pes
Reactivitat potencial amb els àlcalis del ciment (UNE 146507-2)

Sulfats solubles en àcid, expressats en SO3 i referits al granulat sec (UNE-EN 1744-1): <= 0,8% en pes
Clorurs expressats en Cl- i referits al granulat sec (UNE-EN 1744-1):
- Formigó armat o en massa amb armadures de fissuració: <= 0,05% en pes
- Formigó pretesat: <= 0,03% en pes
Ió clor total aportat per components d'un formigó no pot superar:
- Pretensat: <= 0,2% pes de ciment
- Armat: <= 0,4% pes de ciment
- En massa amb armadura de fissuració: <= 0,4% pes de ciment
Estabilitat (UNE-EN 1367-2):
- Pèrdua de pes amb sulfat sòdic: <= 10%
- Pèrdua de pes amb sulfat magnèsic: <= 15%
Pèrdua de pes amb sulfat magnèsic (UNE-EN 1367-2) quan el formigó estigui sotmès a una classe d'exposició XF, i l'àrid fi tingui una absorció d'aigua >1%: <= 15%
Coeficient de friabilitat (UNE 83115)
- Per formigons d'alta resistència: < 40
- Formigons en massa o armats amb Fck<=30 N/mm2: < 50
Els àrids no han de presentar reactivitat potencial amb els àlcalis del formigó. Per a comprovar-ho, s'ha de realitzar en primer lloc un anàlisi petrogràfic, per a obtenir el tipus de reactivitat que, en el seu cas, puguin presentar. Si d'aquest estudi es dedueix la possibilitat de reactivitat àlcali sílice o àlcali silicat, s'ha de realitzar l'assaig descrit a l'UNE 146.508 EX. Si el tipus de reactivitat potencial és àlcali carbonat, s'ha de realitzar l'assaig descrit a l'UNE 146.507 EX Part 2.
La corba granulomètrica de l'àrid fi, ha d'estar compresa dins del fus següent:

	Material retingut acumulat, en % en pes,en els tamisos						
Límits	4 mm	2 mm	1 mm	0,5 mm	0,25 mm	0,125 mm	0,063 mm
Superior	0	4	16	40	70	77	(1)
Inferior	15	38	60	82	94	100	100

(1) Aquest valor varia en funció del tipus i origen de l'àrid.

SORRA DE PEDRA GRANÍTICA PER A LA CONFECCIÓ DE FORMIGONS:

Contingut màxim de fins que passen pel tamís 0,063 mm (UNE-EN 933-1):
- Granulat gruixut:
  - Qualsevol tipus: <= 1,5% en pes
- Granulat fí:
  - Granulat arrodonit: <= 6% en pes
  - Granulat de matxuqueig no calcari per a obres sotmeses a exposició XS, XD, XA,XF o XM: <= 6% en pes
  - Granulat de matxuqueig no calcari per a obres sotmeses a exposició X0 o XC i no sotmeses a cap classe d'exposició XA, XF o XM: <= 10% en pes

Equivalent de sorra (EAV)(UNE_EN 933-8):
- Per a obres en ambients X0, XC: >= 70
- Resta de casos: >= 75

Absorció d'aigua (UNE-EN 1097-6): <= 5%

SORRA DE PEDRA CALCÀRIA PER A LA CONFECCIÓ DE FORMIGONS:

Contingut màxim de fins que passen pel tamís 0,063 mm (UNE-EN 933-1):
- Granulat gruixut:
  - Qualsevol tipus: <= 1,5% en pes
- Granulat fí:

- Granulat arrodonit: <= 6% en pes
- Granulat de matxuqueig calcari per a obres sotmeses a exposició XS, XD, XA, XF o XM: <= 10% en pes
- Granulat de matxuqueix calcari per a obres sotmeses a exposició X0 o XC i no sotmesa a cap classe d'exposició XA,XF o XM: <= 16% en pes.

Valor blau de metilè(UNE 83130):
- Per a obres sotmeses a exposició X0 o XC: <= 0,6% en pes
- Resta de casos: <= 0,3% en pes

SORRA PER A LA CONFECCIÓ DE MORTERS:

La composició granulomètrica ha de quedar dintre dels límits següents:

Tamís UNE 7-050 mm	Percentatge en pes que passa pel tamís	Condicions
5,00	A	A = 100
2,50	B	60 <= B <= 100
1,25	C	30 <= C <= 100
0,63	D	15 <= D <= 70
0,32	E	5 <= E <= 50
0,16	F	0 <= F <= 30
0,08	G	0 <= G <= 15
Altres condi-cions		C - D <= 50 D - E <= 50 C - E <= 70

Mida dels grànuls: <= 1/3 del gruix del junt
Contingut de matèries perjudicials: <= 2%

GRANULATS PROCEDENTS DE RECICLATGE DE RESIDUS DE LA CONSTRUCCIÓ I DEMOLICIONS:

El material ha de procedir d'una planta autoritzada legalment per al tractament de residus de la construcció.
El material no ha de ser susceptible de cap mena de meteorització o d'alteració física o química sota les condicions més desfavorables que presumiblement es puguin donar al lloc d'utilització.
No han de donar lloc, amb l'aigua, a dissolucions que puguin causar danys a estructures, capes de ferms, o contaminar el sòl o corrents d'aigua.
S'ha considerat que l'ús serà el reblert de rases amb canonades.
Per a qualsevol utilització diferent d'aquesta, es requereix l'acceptació expressa de la direcció facultativa i la justificació mitjançant els assaigs que pertoquin que es compleixen les condicions requerides per a l'us al que es pretén destinar.

2.- CONDICIONS DE SUBMINISTRAMENT I EMMAGATZEMATGE

Subministrament i emmagatzematge: De manera que no s'alterin les seves condicions.
Cada remesa de sorra s'ha de descarregar en una zona ja preparada de sòl sec.
Les sorres de tipus diferents s'han d'emmagatzemar per separat.
Els àrids s'han d'emmagatzemar de tal manera que quedin protegits contra la contaminació, i evitant la seva possible segregació, sobretot durant el seu transport. Es recomana emmagatzemar-los sota cobert per evitar els canvis de temperatura del granulat, i en un terreny sec i net destinat a l'apilament dels àrids. Les sorres d'altres tipus s'han d'emmagatzemar per separat.

3.- UNITAT I CRITERI D'AMIDAMENT

Unitat d'amidament: la indicada a la descripció de l'element
Criteri d'amidament: quantitat necessària subministrada a l'obra

4.- NORMATIVA DE COMPLIMENT OBLIGATORI

SORRA PER A LA CONFECCIÓ DE FORMIGONS:

Real Decreto 470/2021, de 29 de junio, por el que se aprueba el Código Estructural.

SORRA PER A LA CONFECCIÓ DE MORTERS:

Real Decreto 470/2021, de 29 de junio, por el que se aprueba el Código Estructural.
UNE-EN 12620:2003+A1:2009 Áridos para hormigón.
Documento Básico de Seguridad estructural Fábrica DB-SE-F, parte II del CTE, aprobado por el Real Decreto 314/2006.

SORRES PER A ALTRES USOS:

No hi ha normativa de compliment obligatori.

5.- CONDICIONS DE CONTROL DE RECEPCIÓ

CONDICIONS DE MARCATGE I CONTROL DE LA DOCUMENTACIÓ:

L'entrega de granulat a l'obra ha d'anar acompanyada d'un full de subministrament proporcionat pel subministrador, en el que hi han de constar com a mínim les següents dades:
- Identificació del subministrador
- Número del certificat de marcatge CE o indicació d'autoconsum
- Número de sèrie de la fulla de subministrament
- Nom de la cantera
- Data del lliurament
- Nom del peticionari
- Designació de l'àrid segons l'article 30.2 del CODI ESTRUCTURAL
- Quantitat de granulat subministrat
- Identificació del lloc de subministrament

El fabricant ha de proporcionar la informació relativa a la granulometria i a les toleràncies de l'àrid subministrat.
El subministrador ha de posar a disposició de la DF en el cas que aquesta ho sol·liciti, la documentació següent, que acredita el marcatge CE, segons el sistema d'avaluació de conformitat aplicable, d'acord amb el que disposa l'apartat 7.2.1 del CTE:
- Productes per a carreteres i altres treballs d'obres públiques i edificació de Funcio: Aplicacions que exigeixen requisits de seguretat molt estrictes*. * Requisits que han de ser definits per lleis, reglaments i normes administratives nacionals de cada estat membre,
- Productes per a edificació, fabricació de productes de formigó prefabricat, carreteres i altres treballs d'obres públiques de Funcio: Aplicacions que exigeixen requisits de seguretat molt estrictes*. * Requisits que han de ser definits per lleis, reglaments i normes administratives nacionals de cada estat membre:
    - Sistema 2+: Declaració de Prestacions
- Productes per a edificació, fabricació de productes de formigó prefabricat, carreteres i altres treballs d'obres públiques de Funcio: Aplicacions que no exigeixen requisits de seguretat molt estrictes*. * Requisits que han de ser definits per lleis, reglaments i normes administratives nacionals de cada estat membre,
- Productes per a carreteres i altres treballs d'obres públiques i edificació de Funcio: Aplicacions que no exigeixen requisits de seguretat molt estrictes*. * Requisits que han de ser definits per lleis, reglaments i normes administratives nacionals de cada estat membre:
    - Sistema 4: Declaració de Prestacions

El símbol de marcatge de conformitat CE s'ha d'estampar d'acord amb la Directiva 93/68CE i ha d'estar visible sobre el producte o sobre etiqueta, embalatge o documentació comercial i ha d'anar acompanyat de la següent informació:

- Número d'identificació de l'organisme de certificació
- Nom o marca d'identificació i direcció del fabricant
- Les dues últimes xifres de l'any d'impressió del marcatge
- Referència a la norma (UNE-EN 12620)
- Descripció del producte (nom genèric, material, ús previst)
- Designació del producte
- Informació de les característiques essencials aplicables

A la documentació del marcatge haurà d'indicar:
- Nom del laboratori que ha realitzat els assajos
- Data d'emissió del certificat
- Garantia de que el tractament estadístic és l'exigit en el marcatge
- Estudi de fins que justifiqui experimentalment el seu ús, en el cas que hi hagi àrids que no compleixen amb l'article 30.4.1 del CODI ESTRUCTURAL.

L'àrid reciclat ha d'incloure en la seva documentació:
- Naturalesa del material
- Planta productora de l'àrid i empresa transportista de la runa
- Presència d'impureses
- Detalls de la seva procedència
- Altre informació que resulti rellevant

OPERACIONS DE CONTROL:

Els àrids han de disposar del marcatge CE, de tal manera que la comprovació de la seva idoneïtat per al seu ús es farà mitjançant un control documental del marcatge per tal de determinar el compliment de les especificacions del projecte i de l'article 30 del CODI ESTRUCTURAL.

En el cas d'àrids d'autoconsum, el Constructor o el Subministrador ha d'aportar un certificat d'assaig, de com a màxim tres mesos d'antiguitat, realitzat en un laboratori de control dels contemplats en l'article 17.2.2.1 del CODI ESTRUCTURAL, que verifiqui el compliment de les especificacions de l'àrid subministrat respecte l'article 30 del CODI ESTRUCTURAL.

La DF ha de poder valorar el nivell de garantia del distintiu, i en cas de no disposar de suficient informació, ha de poder determinar l'execució de comprovacions mitjançant assaigs.

La DF, a més, ha de valorar si realitzar una inspecció a la planta de fabricació, a poder ser, abans del subministra de l'àrid, per comprovar la idoneïtat per a la seva fabricació. En cas necessari, la DF ha de poder realitzar els assaigs següents per a verificar la conformitat de les especificacions:
- Matèria orgànica (UNE-EN 1744-1).
- Terrossos d'argila (UNE 7133).
- Material retingut pel garbell 0.063 UNE (UNE EN 933-2) i que sura en un líquid de pes específic 2 (UNE EN 1744-1).
- Compostos de sofre (SO3)- respecte al granulat sec (UNE-EN 1744-1).
- Sulfats solubles en àcid (UNE-EN 1744-1).
- Contingut d'Ió CL- (UNE-EN 1744-1).
- Assaig petrogràfic
- Reactivitat potencial amb els àlcalis del ciment (UNE 146513 i UNE 146508).
- Equivalent de sorra (UNE-EN 933-8).
- Absorció d'aigua (UNE-EN 1097-6).
- Assaig d'identificació per raigs X.
- Pèrdua de pes amb sulfat magnèsic (UNE-EN 1367-2)
- Assaig granulomètric (UNE-EN 933-2)
- Coeficient de friabilitat (UNE 83115)

Un cop s'hagi realitzat l'apilament, s'ha de realitzar una inspecció visual, i si es considera necessari, s'han de prendre mostres per realitzar els assaigs corresponents.

S'ha de poder acceptar la sorra que no compleixi amb els requisits sempre i quan mitjançant rentat, cribatge o mescla, assoleixi les condicions exigides.

CRITERIS DE PRESA DE MOSTRES:

Els controls s'han de realitzar segons les instruccions de la DF i el CODI ESTRUCTURAL.

INTERPRETACIÓ DE RESULTATS I ACTUACIONS EN CAS D'INCOMPLIMENT:

No s'ha d'acceptar la sorra que no compleixi totes les especificacions indicades al plec de condicions. Si la granulometria no s'ajusta a la utilitzada per a l'establiment de les dosificacions aprovades, s'hauran de projectar i aprovar noves fórmules de treball.
No s'han d'utilitzar àrids fins els quals l'equivalent de sorra sigui inferior a:
- 70, en obres sotmeses a les classes X0 o XC
- 75, en la resta de casos

En cas que les sorres procedents del matxuqueig de roques calcàries o de roques dolomítiques que no compleixin l'especificació de l'equivalent de sorra, s'han de poder acceptar si l'assaig del blau de metilè (UNE-EN 933-9) compleix el següent:
- Per a obres amb classe general d'exposició classe X0 o XC: <= 0,6% en pes
- Resta de casos: <= 0,3% en pes

Si el valor del blau de metilè fos superior als valors anteriors, i es presentin dubtes de la presència d'argila en els fins, s'ha de poder realitzar un assaig de rajos X per a la seva detecció i identificació: s'ha de poder utilitzar l'àrid fi si les argiles són del tipus caolinita o illita, i si les propietats del formigó amb aquest àrid són les mateixes que les d'un que tingui els mateixos components però sense els fins.
S'han de poder utilitzar sorres rodades, o procedents de roques matxucades, o escòries siderúrgiques adequades, en la fabricació de formigó d'ús no estructural.

2.2.1.2.2. B03F- TOT-U

2.2.1.2.3. B03J- GRAVA DE PEDRERA

B03J-0K7V Grava pedra calc.grandària màxima 20 mm p/forms.

Especificació

SPB

1.- DEFINICIÓ I CONDICIONS DELS ELEMENTS

Granulats utilitzats per a algun dels usos següents:
- Confecció de formigons
- Confecció de barreges grava-ciment per a paviments
- Material per a drenatges
- Material per a paviments

El seu origen pot ser:
- Granulats naturals, procedents d'un jaciment natural
- Granulats naturals, obtinguts per matxucament de roques naturals
- Granulats procedents d'escòries siderúrgiques refredades per aire

Els granulats naturals poden ser:
- De pedra granítica
- De pedra calcària

CARACTERÍSTIQUES GENERALS:

El contractista ha de sotmetre a l'aprovació de la DF les pedreres o dipòsits d'on s'han d'obtenir els àrids, aportant tots els elements justificatius que cregués convenients o que li fossin requerits pel Director d'Obra, entre d'altres:
- Classificació geològica.
- Estudi de morfologia.
- Aplicacions anteriors.

La DF ha de poder refusar totes aquelles procedències que, al seu criteri, obligarien a un control massa freqüent dels materials que se n'extraguessin.

CARACTERÍSTIQUES GENERALS DELS GRANULATS RECICLATS
Els granulats procedents de reciclatge d'enderrocs no han de contenir en cap cas restes provinents de construccions amb patologies estructurals, com ara ciment aluminós, granulats amb sulfurs, sílice amorfa o corrosió de les armadures.
Els gràmuls han de tenir forma arrodonida o polièdrica.
La composició granulomètrica ha de ser l'adequada al seu ús i ha de ser la que es defineix a la partida d'obra en què intervingui o, si no hi consta, la que estableixi explícitament la DF.
Han de ser nets, resistents i de granulometria uniforme.
No han de tenir pols, brutícia, argila, margues o d'altres matèries estranyes.
Diàmetre mínim: 98% retingut tamís 4 (UNE-EN 933-2)
Els àrids reciclats hauran de complir amb les especificacions de l'article 30 del CODI ESTRUCTURAL. A més, els que provinguin de formigons estructurals sans, o de resistència elevada, han de ser adequats per a la fabricació de formigó reciclat estructural, complint una sèrie de requisits:
- Dimensió mínima permesa = 4 mm
- Terrossos d'argila per a un formigó amb menys del 20% d'àrid reciclat: <= 0,6%
- Terrossos d'argila per a un formigó amb 100% d'àrid reciclat: <= 0,25%
- Absorció d'aigua per a un formigó amb menys del 20% d'àrid reciclat: <= 7%
- Absorció d'aigua per a un formigó amb més del 20% d'àrid reciclat: <= 5%
- Coeficient de Los Ángeles: <= 40
- Continguts màxims d'impureses:
    - Material ceràmic: <= 5% del pes
    - Partícules lleugeres: <= 1% del pes
    - Asfalt: <= 1% del pes
    - Altres: <= 1,0 % del pes

En els valors de les especificacions no citades, es mantenen els establerts en l'article 30 del CODI ESTRUCTURAL.
GRANULATS PROCEDENTS D'ESCORIES SIDERÚRGIQUES
Contingut de silicats inestables: Nul
Contingut de compostos fèrrics: Nul

GRAVA PER A LA CONFECCIÓ DE FORMIGONS:

Es denomina grava a la barreja de les diferents fraccions de granulat gruixut que s'utilitzen per a la confecció del formigó
Designació: d/D - IL - N
d/D: Fracció granulomètrica, d tamany mínim i D tamany màxim
IL: Presentació, R rodat, T triturat (matxuqueig) i M barreja
N: Naturalesa de l'àrid (C, calcari; S, silici; G,granític; O, ofita; B, basalt; D, dolomític; Q, traquita; I, fonolita; V, varis; A, artificial i R, reciclat
La grandària màxima D d'un granulat gruixut (grava) utilitzat per la confecció de formigó serà menor que les següents dimensions:
- 0,8 de la distància lliure horitzontal entre beines o armadures que formin grup, o entre un parament de la peça i una beina o armadura que formi un angle >45º (amb la direcció de formigonat)
- 1,25 de la distància entre un parament de la peça i una beina o armadura que formi un angle <=45º (amb la direcció de formigonat)
- 0,25 de la dimensió mínima de la peça que es formigona amb les excepcions següents:
    - Lloses superiors de sostres, amb TMA < 0,4 del gruix mínim
    - Peces d'execució molt curosa i elements en els que l'efecte de la paret de l'encofrat sigui reduït (sostres encofrats a una sola cara), amb TMA < 0,33 del gruix mínim

Quan el formigó passi entre vàries armadures, l'àrid gruixut serà el mínim valor entre el primer punt i el segon del paràgraf anterior.
Tot el granulat ha de ser d'una mida inferior al doble del límit més petit aplicable a cada cas.

Contingut de matèria orgànica (UNE-EN 1744-1): Color més clar que el patró
Fins que passen pel tamís 0,063 (UNE-EN 933-2):
- Per a graves calcàries i granítiques: <= 1,5% en pes
- Granulats, reciclats de formigó o prioritariament naturals: < 3%
- Per a granulats reciclats mixtos: < 5%
L'índex de llenques per a un granulat gruixut segons UNE-EN 933-3: <= 35%
Material retingut pel tamís 0,063 (UNE_EN 933-2) i que sura en un líquid de pes específic 20 kN/m3 (UNE EN 1744-1):
- Granulats naturals <= 1% en pes
Compostos de sofre expressats en SO3 i referits a granulat sec (UNE-EN 1744-1):
- Granulats naturals: <= 1% en pes
- Granulats d'escòries siderúrgiques: <= 2% en pes
- Granulats reciclats mixtos: <= 1% en pes
- Granulats amb sulfurs de ferro oxidables en forma de pirrotina: <= 0,1% en pes
- Altres granulats: <= 0,4% en pes
Sulfats solubles en àcids, expressats en SO3 i referits a granulat sec (UNE-EN 1744-1):
- Granulats naturals: <= 0,8% en pes
- Granulats d'escòries siderúrgiques: <= 1% en pes
Clorurs expressats en Cl- i referits a granulat sec (UNE-EN 1744-1):
- Formigó armat o en massa amb armadura de fissuració: <= 0,05% en massa
- Formigó pretesat: <= 0,03% en massa
Ió clor total aportat per components d'un formigó no pot superar:
- Pretensat: <= 0,2% pes de ciment
- Armat: <= 0,4% pes de ciment
- En massa amb armadura de fissuració: <= 0,4% pes de ciment
Contingut de pirites o d'altres sulfurs: 0%
Contingut d'ió Cl-:
- Granulats reciclats mixtos: < 0,06%
El contingut de matèria orgànica que sura en un líquid de pes específic 2 segons la UNE-EN 1744-1(Apart.) 14.2 serà <= 1% per a granulats gruixuts.
Contingut de materials no petris (roba, fusta, paper...):
- Granulats reciclats provinents de formigó o mixtos: < 0,5%
- Altres granulats: Nul
Contingut de restes d'asfalt:
- Granulat reciclat mixt o provinent de formigó: < 0,5%
- Altres granulats: Nul
Reactivitat:
- Àlcali-sílici o àlcali-silicat (Mètode químic UNE 146512 o Mètode accelerat UNE 146508): Nul·la
- Àlcali-carbonat (Mètode químic UNE 146513): Nul·la
Estabilitat (UNE-EN 1367-2):
- Pèrdua de pes amb sulfat magnèsic: <= 18%
Resistència a la fragmentació segons UNE-EN 1097-2 (Assaig de los Ángeles):
- Granulats gruixuts naturals: <= 40
Absorció d'aigua:
- Granulats gruixuts naturals (UNE-EN 1097-6): < 5%
- Granulats reciclats provinents de formigó: < 10%
- Granulats reciclats mixtos: < 18%
- Granulats reciclats prioritariament naturals: < 5%
Pèrdua de pes amb cinc cicle de sulfat de magnesi segons UNE-EN 1367-2:
- Granulats gruixuts naturals: <= 18%
Els àrids no han de presentar reactivitat potencial amb els àlcalis del formigó. Per a comprovar-ho, s'ha de realitzar en primer lloc un anàlisi petrogràfic, per a obtenir el tipus de reactivitat que, en el seu cas, puguin presentar. Si d'aquest estudi es dedueix la possibilitat de reactivitat àlcali

sílice o àlcali silicat, s'ha de realitzar l'assaig descrit a l'UNE 146.508 EX. Si el tipus de reactivitat potencial és àlcali carbonat, s'ha de realitzar l'assaig descrit a l'UNE 146.507 EX Part 2.
Els àrids no han de ser reactius amb el ciment. No s'utilitzaran àrids procedents de roques toves, friables, poroses, etc., ni els que continguin nòduls de guix, compostos ferrosos, sulfurs oxidables, etc, en quantitats superiors a les contemplades al CODI ESTRUCTURAL.

GRAVA PER A DRENATGES:

El granulat ha de ser procedent d'un jaciment natural, del matxuqueig de roques naturals, o del reciclatge d'enderrocs. No ha de presentar restes d'argila, margues o altres materials estranys.
La mida màxima dels grànuls ha de ser de 76 mm (tamís 80 UNE) i el garbellat ponderal acumulat pel tamís 0,08 UNE ha de ser <= 5%. La composició granulomètrica ha de ser fixada explícitament per la DF segons les característiques del terreny per drenar i del sistema de drenatge.
Plasticitat: No plàstic
Coeficient de desgast (assaig "Los Ángeles" UNE-EN 1097-2): <= 40
Equivalent de sorra (UNE-EN 933-8): > 30
Condicions generals de filtratge:
- F15/d85: < 5
- F15/d15: < 5
- F50/d50: < 5

(Fx = grandària superior de la fracció x% en pes del material filtrant, dx = grandària superior de la proporció x% del terreny a drenar)
A més, el coeficient d'uniformitat del filtre ha de ser:
- F60/F10: <20

Condicions de la granulometria en funció del sistema previst d'evacuació de l'aigua:
- Per a tubs perforats: F85/Diàmetre de l'orifici: > 1
- Per a tubs amb juntes obertes: F85/ Obertura de la junta: > 1,2
- Per a tubs de formigó porós: F85/d15 de l'àrid del tub: > 0,2
- Si es drena per metxinals: F85/ diàmetre del metxinal: > 1

Quan no sigui possible trobar un material granular d'aquestes condicions es faran filtres granulars compostos de vàries capes. La més gruixuda es col·locarà al costat del sistema d'evacuació. Aquesta complirà les condicions de filtre respecte a la següent i així successivament fins arribar al replè o al terreny natural. Es podrà recórrer a l'ús de filtres geotèxtils.
Quan el terreny natural estigui constituït per materials amb graves i boles a efectes del compliment de les condicions anteriors, s'atendrà únicament a la corba granulomètrica de la fracció del mateix inferior a 25 mm.
Si el terreny no és cohesiu i està compost per sorra fina i llims, el material drenant haurà de complir, a més de les condicions generals de filtre, la condició: F15 > 1 mm.
Si el terreny natural és cohesiu, compacte i homogeni, sense restes de sorra o llims, les condicions de filtre 1 i 2 s'han de substituir per: 0,1 mm > F15 > 0,4 mm
En els drens cecs, el material de la zona permeable central haurà de complir les següents condicions:
- Mida màxima de l'àrid: Entre 20 mm i 80 mm
- Coeficient d'uniformitat: F60/F10 < 4

Si s'utilitza granulats reciclats s'ha de comprovar que l'inflament (assaig CBR (NLT-111)) sigui inferior al 2% (UNE 103502).

2.- CONDICIONS DE SUBMINISTRAMENT I EMMAGATZEMATGE

CONDICIONS GENERALS:

Subministrament i emmagatzematge: De manera que no s'alterin les seves condicions.
Cada remesa de grava s'ha de descarregar en una zona ja preparada de sòl sec
Les graves de tipus diferents s'han d'emmagatzemar per separat

Els àrids s'emmagatzemaran de tal manera que quedin protegits contra la contaminació, i evitant la seva possible segregació, sobretot durant el seu transport. Es recomana emmagatzemar-los sota cobert per evitar els canvis de temperatura del granulat.

3.- UNITAT I CRITERI D'AMIDAMENT

Unitat d'amidament: la indicada a la descripció de l'element
Criteri d'amidament: quantitat necessària subministrada a l'obra

4.- NORMATIVA DE COMPLIMENT OBLIGATORI

GRAVA PER A LA CONFECCIÓ DE FORMIGONS:

Real Decreto 470/2021, de 29 de junio, por el que se aprueba el Código Estructural.
UNE-EN 12620:2003+A1:2009 Áridos para hormigón.

GRAVA PER A PAVIMENTS:

* Orden de 6 de febrero de 1976 por la que se aprueba el Pliego de Prescripciones Técnicas Generales para Obras de Carreteras y Puentes (PG-3).

GRAVA PER A DRENATGES:

Orden FOM/298/2016, de 15 de febrero, por la que se aprueba la norma 5.2-IC drenaje superficial de la Instrucción de Carreteras.

5.- CONDICIONS DE CONTROL DE RECEPCIÓ

CONDICIONS DE MARCATGE I CONTROL DE LA DOCUMENTACIÓ:

L'entrega de granulat a l'obra ha d'anar acompanyada d'un full de subministrament proporcionat pel subministrador, en el que hi han de constar com a mínim les següents dades:
- Identificació del subministrador
- Número del certificat de marcatge CE o indicació d'autoconsum
- Número de sèrie de la fulla de subministrament
- Data del lliurament
- Nom del peticionari
- Designació de l'àrid segons l'article 30.2 del CODI ESTRUCTURAL
- Quantitat de granulat subministrat
- Identificació del lloc de subministrament

El fabricant ha de proporcionar la informació relativa a la granulometria i a les toleràncies de l'àrid subministrat.
El subministrador ha de posar a disposició de la DF en el cas que aquesta ho sol·liciti, la documentació següent, que acredita el marcatge CE, segons el sistema d'avaluació de conformitat aplicable, d'acord amb el que disposa l'apartat 7.2.1 del CTE:
- Productes per a carreteres i altres treballs d'obres públiques i edificació de Funcio: Aplicacions que exigeixen requisits de seguretat molt estrictes*. * Requisits que han de ser definits per lleis, reglaments i normes administratives nacionals de cada estat membre,
- Productes per a edificació, fabricació de productes de formigó prefabricat, carreteres i altres treballs d'obres públiques de Funcio: Aplicacions que exigeixen requisits de seguretat molt estrictes*. * Requisits que han de ser definits per lleis, reglaments i normes administratives nacionals de cada estat membre:
    - Sistema 2+: Declaració de Prestacions
- Productes per a edificació, fabricació de productes de formigó prefabricat, carreteres i altres treballs d'obres públiques de Funcio: Aplicacions que no exigeixen requisits de seguretat molt estrictes*. * Requisits que han de ser definits per lleis, reglaments i normes administratives nacionals de cada estat membre,
- Productes per a carreteres i altres treballs d'obres públiques i edificació de Funcio: Aplicacions que no exigeixen requisits de seguretat molt estrictes*. * Requisits que han de ser definits per lleis, reglaments i normes administratives nacionals de cada estat membre:
    - Sistema 4: Declaració de Prestacions

El símbol de marcatge de conformitat CE s'ha d'estampar d'acord amb la Directiva 93/68CE i ha d'estar visible sobre el producte o sobre etiqueta, embalatge o documentació comercial i ha d'anar acompanyat de la següent informació:
- Número d'identificació de l'organisme de certificació
- Nom o marca d'identificació i direcció del fabricant
- Les dues últimes xifres de l'any d'impressió del marcatge
- Referència a la norma (UNE-EN 12620)
- Descripció del producte (nom genèric, material, ús previst)
- Designació del producte
- Informació de les característiques essencials aplicables

A la documentació del marcatge haurà d'indicar:
- Nom del laboratori que ha realitzat els assajos
- Data d'emissió del certificat
- Garantia de que el tractament estadístic és l'exigit en el marcatge
- Estudi de fins que justifiqui experimentalment el seu ús, en el cas que hi hagi àrids que no compleixen amb l'article 30.4.1 del CODI ESTRUCTURAL.

OPERACIONS DE CONTROL:

Els àrids han de disposar del marcatge CE, de tal manera que la comprovació de la seva idoneïtat per al seu ús es farà mitjançant un control documental del marcatge per tal de determinar el compliment de les especificacions del projecte i de l'article 30 del CODI ESTRUCTURAL.
En el cas d'àrids d'autoconsum, el Constructor o el Subministrador ha d'aportar un certificat d'assaig, de com a màxim tres mesos d'antiguitat, realitzat en un laboratori de control dels contemplats en l'article 17.2.2.1 del CODI ESTRUCTURAL, que verifiqui el compliment de les especificacions de l'àrid subministrat respecte l'article 30 del CODI ESTRUCTURAL.
La DF ha de poder valorar el nivell de garantia del distintiu, i en cas de no disposar de suficient informació, ha de poder determinar l'execució de comprovacions mitjançant assaigs.
La DF, a més, ha de valorar si realitzar una inspecció a la planta de fabricació, a poder ser, abans del subministra de l'àrid, per comprovar la idoneïtat per a la seva fabricació. En cas necessari, la DF ha de poder realitzar els assaigs següents per a verificar la conformitat de les especificacions:
- Índex de llenques (UNE-EN 933-3).
- Terrossos d'argila (UNE 933-1)
- Partícules toves (UNE 933-2)
- Coeficient de forma (UNE EN 933-4)
- Material retingut pel garbell 0.063 UNE (UNE EN 933-2) i que sura en un líquid de pes específic 2 (UNE EN 1744-1).
- Compostos de sofre (SO3)- respecte al granulat sec (UNE-EN 1744-1).
- Contingut en ió clor Cl- (UNE-EN 1744-1)
- Assaig petrogràfic
- Reactivitat potencial amb els àlcalis del ciment (UNE 146513 i UNE 146508).
- Estabilitat, resistència a l'atac del sulfat magnèsic (UNE-EN 1367-2).
- Absorció d'aigua (UNE-EN 1097-6).
- Resistència al desgast Los Angeles (UNE-EN 1097-2).
- Assaig d'identificació per raigs X.
- Assaig granulomètric (UNE-EN 933-2)

OPERACIONS DE CONTROL EN GRAVA PER A DRENATGES:

Les tasques de control a realitzar són les següents:
- Inspecció visual del material i recepció del certificat de procedència i qualitat corresponent.
- Abans de començar el reblert, quan hagi canvi de procedència del material, o cada 2000 m3 durant la seva execució, es realitzaran els següents assaigs d'identificació del material:
    - Assaig granulomètric del material filtrant (UNE EN 933-1)
    - Assaig granulomètric del material adjacent (UNE 103101)
    - Desgast de "Los Ángeles" (UNE EN 1097-2)

S'ha de demanar un certificat de procedència del material, que en el cas d'àrids naturals ha de contenir:
- Classificació geològica
- Estudi de morfologia
- Aplicacions anteriors
- Assaigs d'identificació del material

CRITERIS DE PRESA DE MOSTRES:

Els controls s'han de realitzar segons les instruccions de la DF i el CODI ESTRUCTURAL.

CRITERIS DE PRESA DE MOSTRES EN GRAVA PER A DRENATGES:

S'han de seguir les instruccions de la DF i els criteris de les normes de procediment indicades en cada assaig.

INTERPRETACIÓ DE RESULTATS I ACTUACIONS EN CAS D'INCOMPLIMENT:

No s'acceptarà la grava que no compleixi totes les especificacions indicades al plec. Si la granulometria no s'ajusta a la utilitzada per a l'establiment de les dosificacions aprovades, s'hauran de projectar i aprovar noves fórmules de treball.

INTERPRETACIÓ DE RESULTATS I ACTUACIÓ EN CAS D'INCOMPLIMENT EN GRAVA PER A DRENATGES:

Els resultats dels assaigs d'identificació han de complir estrictament les especificacions indicades, en cas contrari, no s'ha d'autoritzar l'ús del material corresponent en l'execució del reblert.

2.2.1.3. B05 AGLOMERANTS I CONGLOMERANTS

2.2.1.3.1. B055- CIMENT

B055-067M Ciment pòrtland+fill.calc. CEM II/B-L 32,5R, & sacs

Especificació

SPB

1.- DEFINICIÓ I CONDICIONS DELS ELEMENTS

Conglomerant hidràulic format per diferents materials inorgànics finament dividits que, amassats amb aigua, formen una pasta que, mitjançant un procés d'hidratació, endureix i un cop endurit conserva la seva resistència i estabilitat fins i tot sota l'aigua.
S'han considerat els ciments regulats per la norma RC-16 amb les característiques següents:
- Ciments comuns (CEM)
- Ciments d'aluminat de calci (CAC)
- Ciments blancs (BL)
- Ciments resistens a l'aigua de mar (MR)

CARACTERÍSTIQUES GENERALS:

En el cas de que el material s'utilitzi en obra pública, l'acord de Govern de la Generalitat de Catalunya de 9 de juny de 1998, exigeix que els materials siguin de qualitat certificada o puguin acreditar un nivell de qualitat equivalent, segons les normes aplicables als estats membres de la Unió Europea o de l'Associació Europea de Lliure Canvi.
També en aquest cas, es procurarà que els esmentats materials disposin de l'etiqueta ecològica europea, regulada en el Reglament (CE) nº 66/2010 o bé altres distintius de la Comunitat Europea.
Ha de ser un material granular molt fi i estadísticament homogeni en la seva composició.
El ciment ha de ser capaç, si es dosifica i barreja adequadament amb aigua i granulats, de produir un morter o un formigó que conservi la seva traballabilitat en un temps prou llarg i assolir, al final

de períodes definits, els nivells especificats de resistència i mantenir estabilitat de volum a llarg termini.
No ha de tenir grumolls ni principis d'aglomeració.
En activitats manuals en les que hi hagi risc de contacte amb la pell i d'acord amb l'establert a l'Ordre Presidencial 1954/2004 de 22 de juny, no s'han d'utilitzar o comercialitzar ciments amb un contingut de crom (VI) superior a dos parts per milió del pes sec del ciment.

CIMENTS COMUNS (CEM):

Estaran subjectes al marcatge CE de conformitat amb el que disposen els Reials Decrets 1328/1995 de 28 de juliol i 256/2016 de 10 de juny.
Els components han de complir els requisits especificats en el capítol 5 de la norma UNE-EN 197-1.
Tipus de ciments:
- Ciment Pòrtland: CEM I
- Ciment Pòrtland amb addicions: CEM II
- Ciment Pòrtland amb escòries de forn alt: CEM III
- Ciment putzolànic: CEM IV
- Ciment compost: CEM V

Alguns d'aquests tipus es divideixen en subtipus, segons el contingut de l'addició o barreja d'addicions presents en el ciment. Segons aquest contingut creixent els subtipus poden ser A, B o C.
Addicions del clinker pòrtland (K):
- Escòria de forn alt: S
- Fum de sílice: D
- Putzolana natural: P
- Putzolana natural calcinada: Q
- Cendra volant Sicília: V
- Cendra volant calcària: W
- Esquist calcinat: T
- Filler calcari L: L
- Filler calcari LL: LL

Relació entre denominació i designació dels ciments comuns segons el tipus, subtipus i addicions:

Denominació	Designació
Ciment pòrtland	CEM I
Ciment pòrtland amb escòria	CEM II/A-S
	CEM II/B-S
Ciment pòrtland amb fum de sílice	CEM II/A-D
Ciment pòrtland amb Putzolana	CEM II/A-P
	CEM II/B-P
	CEM II/A-Q
	CEM II/B-Q
Ciment pòrtland amb cendres volants	CEM II/A-V
	CEM II/B-V
	CEM II/A-W
	CEM II/B-W
Ciment pòrtland amb esquist calcinat	CEM II/A-T
	CEM II/B-T
Ciment pòrtland amb filler calcari	CEM II/A-L
	CEM II/B-L
	CEM II/A-LL
	CEM II/B-LL
Ciment pòrtland mixt	CEM II/A-M
	CEM II/B-M
Ciment amb escòries de forn alt	CEM III/A
	CEM III/B
	CEM III/C
Ciment putzolànic	CEM IV/A
	CEM IV/B
Ciment compost	CEM V/A
	CEM V/B

En ciments pòrtland mixtos CEM II/A-M i CEM II/B-M, en ciments putzolànics CEM IV/A i CEM IV/B i en ciments compostos CEM V/A i CEM V/B els components principals a més del clinker han de ser declarats a la designació del ciment.
La composició dels diferents ciments comuns ha de ser l'especificada al capítol 6 de la norma UNE-EN 197-1.
Els ciments comuns han de complir les exigències mecàniques, físiques, químiques i de durabilitat especificades al capítol 7 de la norma UNE-EN 197-1.

CIMENTS D'ALUMINAT DE CALÇ (CAC):

Ciment obtingut per una mescla de materials aluminosos i calcàris.
Estaran subjectes al marcatge CE de conformitat amb el que disposa el Reial Decret 256/2016, de 10 de juny.

Han de complir les exigències mecàniques, físiques i químiques especificades a UNE-EN 14647.

CIMENTS BLANCS (BL):

Han d'estar subjectes al Reial Decret 1313/1988 i seran aquells definits a la norma UNE 80305 i homòlegs de les normes UNE-EN 197-1 (ciments comuns) i UNE-EN 413-1 (ciments de ram de paleta) que compleixin amb l'especificació de blancor.
Índex de blancor (UNE 80117): >= 85
D'acord amb el Real Decret 1313/1988 de 28 d'octubre i L'Ordre Ministerial de 17 de gener de 1989, han de portar el Certificat de Conformitat amb Requisits Reglamentaris (CCRR).
La composició, així com les prescripcions mecàniques, físiques, químiques i de durabilitat que han de complir els ciments comuns blancs són les mateixes que les especificades per als ciments comuns a la norma UNE-EN 197-1.
La composició, així com les prescripcions mecàniques, físiques i químiques que ha de complir el ciment blanc de ram de paleta (BL 22,5 X) són les mateixes que les especificades per al ciment homòleg a la norma UNE-EN 413-1.

CIMENTS RESISTENTS A L'AIGUA DE MAR (MR):

D'acord amb el Real Decret 1313/1988 de 28 d'octubre i L'Ordre Ministerial de 17 de gener de 1989, han de portar el Certificat de Conformitat amb Requisits Reglamentaris (CCRR).
Relació entre denominació i designació dels ciments resistents a l'aigua de mar segons el tipus, subtipus i addicions:

Denominació	Designació
Ciment pòrtland	I
Ciment pòrtland amb escòria	II/A-S
	II/B-S
Ciment pòrtland amb fum de sílice	II/A-D
Ciment pòrtland amb Putzolana	II/A-P
	II/B-P
Ciment pòrtland amb cendres volants	II/A-V
	II/B-V
Ciment amb escòries de forn alt	III/A
	III/B
	III/C
Ciment putzolànic	IV/A
	IV/B
Ciment compost	CEM V/A

Les especificacions generals en quan a composició i a exigències mecàniques, físiques, químiques i de durabilitat que han de complir són les corresponents als ciments comuns homòlegs de la norma UNE-EN 197-1.
Han de complir els requisits addicionals especificats al capítol 7.2 de la norma UNE 80303-2.

2.- CONDICIONS DE SUBMINISTRAMENT I EMMAGATZEMATGE

Subministrament: de manera que no s'alterin les seves característiques.

Si el ciment es subministra a granel s'ha d'emmagatzemar en sitges.
Si el ciment es subministra en sacs, s'han d'emmagatzemar en un lloc sec, ventilat, protegit de la intempèrie i sense contacte directe amb la terra, de manera que no s'alterin les seves condicions.
Temps màxim d'emmagatzematge dels ciments:
- Classes 22,5 i 32,5: 3 mesos
- Classes 42,5 : 2 mesos
- Classes 52,5 : 1 mes

3.- UNITAT I CRITERI D'AMIDAMENT

Unitat d'amidament: la indicada a la descripció de l'element
Criteri d'amidament: quantitat necessària subministrada a l'obra

4.- NORMATIVA DE COMPLIMENT OBLIGATORI

Real Decreto 1313/1988, de 28 de octubre, por el se declara obligatoria la homologación de los cementos para la fabricación de hormigones y morteros para todo tipo de obras y productos prefabricados.
Orden de 17 de enero de 1989 por la que se establece la certificación de conformidad a normas como alternativa de la homologación de los cementos para la fabricación de hormigones y morteros para todo tipo de obras y productos prefabricados.
Real Decreto 1328/1995, de 28 de julio, por el que se modifica, en aplicación de la Directiva 93/68/CEE, las disposiciones para la libre circulación de productos de construcción, aprobadas por el Real Decreto 1630/1992, de 29 de diciembre.
Real Decreto 256/2016, de 10 de junio, por el que se aprueba la Instrucción para la recepción de cementos (RC-16).
UNE-EN 197-1:2000 Cemento. Parte 1: Composición, especificaciones y criterios de conformidad de los cementos comunes.
UNE-EN 14647:2006 Cemento de aluminato de calcio. Composición, especificaciones y criterios de conformidad.
UNE 80305:2012 Cementos blancos.
UNE 80303-2:2017 Cementos con características adicionales. Parte 2: Cementos resistentes al agua de mar.

5.- CONDICIONS DE CONTROL DE RECEPCIÓ

CONDICIONS DE MARCATGE I CONTROL DE LA DOCUMENTACIÓ EN CIMENTS COMUNS (CEM) I CIMENTS DE CALÇ (CAC):

El subministrador ha de posar a disposició de la DF en el cas que aquesta ho sol·liciti, la documentació següent, que acredita el marcatge CE, segons el sistema d'avaluació de conformitat aplicable, d'acord amb el que disposa l'apartat 7.2.1 del CTE:
- Productes per a preparació de formigó, morter, beurades i altres mescles per a construcció i per a la fabricació de productes de construcció,
- Productes per a elaboració de formigó, morter, pasta i altres mescles per a construcció i per a la fabricació de productes de construcció:
  - Sistema 1+: Declaració de Prestacions

El símbol normalitzat del marcatge CE ha d'anar acompanyat de la següent informació com a mínim:
- el número identificador del organisme certificador que ha intervingut en el control de producció
- nom o marca distintiva d'identificació i adreça enregistrada del fabricant
- número del certificat CE de conformitat
- les dues últimes xifres de l'any en que el fabricant va posar el marcatge CE
- indicacions que permetin identificar el producte així com les seves característiques i prestacions declarades atenent a les seves especificacions tècniques
- referència a la norma harmonitzada corresponent

- designació normalitzada del ciment indicant el tipus, subtipus (segons els components principals) i classe resistent
- en el seu cas, informació addicional referent al contingut de clorurs, al límit superior de pèrdua per calcinació de cendra volant i/o additiu emprat

Sobre el mateix embalatge, el marcatge CE es pot simplificar, i inclourà com a mínim:
- el símbol normalitzat del marcatge CE
- en el seu cas, el número del certificat CE de conformitat
- nom o marca distintiva d'identificació i adreça enregistrada del fabricant
- els dos últims dígits de l'any en que el fabricant va posar el marcatge
- referència al número de la norma harmonitzada corresponent

En aquest cas, la informació complerta del marcatge o etiquetat CE haurà d'apareixer també a l'albarà o documentació que acompanya al lliurament.
A l'albarà hi han de figurar les dades següents:
- número de referència de la comanda
- nom i adreça del comprador i punt de destí del ciment
- identificació del fabricant i de l'empresa de subministrament
- designació normalitzada del ciment subministrat conforme a la instrucció RC-16
- quantitat que es subministra
- en el seu cas, referència a los dades de l'etiquetat corresponent al marcatge CE
- data de subministrament
- identificació del vehicle que el transporta

CONDICIONS DE MARCATGE I CONTROL DE LA DOCUMENTACIÓ EN CIMENTS BLANCS (BL) I CIMENTS RESISTENTS A L'AIGUA DE MAR (MR):

A l'albarà hi han de figurar les dades següents:
- número de referència de la comanda
- nom i adreça del comprador i punt de destí dels ciment
- identificació del fabricant i de l'adreça de subministrament
- designació normalitzada del ciment subministrat segons el Reial Decret 256/2016, de 10 de juny
- contrasenya del Certificat de Conformitat amb els Requisits Reglamentaris
- quantitat que es subministra
- identificació del vehicle que transporta el ciment
- en el seu cas, l'etiquetatge corresponent al marcatge CE
- En el cas de ciments envasats, aquests han de mostrar als seus envasos la següent informació:
- nom o marca identificativa i adreça complerta del fabricant i de la fàbrica
- designació normalitzada del ciment subministrat conforme la present instrucció
- contrasenya del Certificat de Conformitat amb els Requisits Reglamentaris
- dates de fabricació i d'envasat (indicant setmana i any)
- condicions específiques aplicables a la manipulació i utilització del producte

El fabricant ha de facilitar, si li demanen, les dades següents:
- Inici i final d'adormiment
- Si s'han incorporat additius, informació detallada de tots ells i dels seus efectes

OPERACIONS DE CONTROL:

La recepció del ciment haurà d'incloure al menys, dues fases obligatòries:
- Una primera fase de comprovació de la documentació
- Una segona fase d'inspecció visual del subministrament

Es pot donar una tercera fase, si el responsable de recepció ho considera oportú, de comprovació del tipus i classe de ciment i de les característiques físiques químiques i mecàniques mitjançant la realització d'assaigs d'identificació i, si es el cas, d'assaigs complementaris.
Per a la primera fase, al iniciar el subministrament el Responsable de recepció ha de comprovar que la documentació es la requerida. Aquesta documentació estarà compresa per:
- Albarà o full de subministrament.
- Etiquetatge

- Documents de conformitat, com pot ser el marcatge CE o bé la Certificació de Conformitat del Reial Decret 1313/1988
- Pel cas dels ciments no subjectes al marcatge CE, el certificat de garantia del fabricant signat.
- Si els ciments disposen de distintius de qualitat, caldrà també la documentació precisa de reconeixements del distintiu.

En la segona fase, un cop superada la fase de control documental, cal sotmetre el ciment a una inspecció visual per comprovar que no ha patit alteracions o barreges indesitjades.

La tercera fase s'activarà quan es pugui preveure possibles defectes o en el cas que el Responsable així ho estableixi per haver donat resultats no conformes en les fases anteriors o per haver detectat defectes en l'ús de ciments d'anteriors remeses.

En aquest supòsit es duran terme, abans de començar l'obra i cada 200 t de ciment de la mateixa designació i procedència durant l'execució, assaigs d'acord amb l'establer en els Annexes 5 i 6 de la RC-16.

CRITERIS DE PRESA DE MOSTRES:

Les mostres es prendran segons l'indicat en la RC-16. Per a cada lot de control sotmès a assaig s'extrauran tres mostres, una per tal de realitzar els assaigs de comprovació de la composició, l'altra per als assaigs físics, mecànics i químics i l'altra per a ser conservada preventivament.

INTERPRETACIÓ DE RESULTATS I ACTUACIONS EN CAS D'INCOMPLIMENT:

A efectes de la fase primera, no s'aprovarà l'ús de ciments els quals el etiquetatge i la documentació no es correspongui amb el ciment sol·licitat, quan la documentació no estigui completa i quan no es reuneixin tots els requisits establerts.

A efectes de la segona fase, no s'aprovarà l'ús de ciments que presentin símptomes de meteorització rellevant, que contingui cossos estranys i que no resulti homogènia en el seu aspecte o color.

A efectes de la tercera fase, no s'aprovarà l'ús de ciments que no compleixin els criteris establerts en l'apartat A5.5 de la RC-16.

Quan no es compleixi alguna de les prescripcions del ciment assajat, es repetiran els assaigs per duplicat, sobre dues mostres obtingudes de l'aplec existent a obra. S'acceptarà el lot únicament si els resultats obtinguts en les dues mostres són satisfactoris.

2.2.1.3.2. B054- CALÇ

B054-06DH Calç aèria hidratada CL 90-S,sacs

Especificació

SPB

1.- DEFINICIÓ I CONDICIONS DELS ELEMENTS

Conglomerant obtingut per calcinació de materials calcaris, format principalment per òxids o hidròxids de calci amb o sense òxids o hidròxids de magnesi i quantitats menors d'òxids de silici, ferro i alumini.

S'han considerat els tipus següents:

- Calç aèria càlcica (CL):
  - Hidratada en pols: CL 90-S
  - Hidratada en pasta: CL 90-S PL
- Calç hidràulica natural (NHL):
  - Calç hidràulica natural 2: NHL 2
  - Calç hidràulica natural 3,5: NHL 3,5
  - Calç hidràulica natural 5: NHL 5

CALÇ AÈRIA HIDRATADA CL 90:

Si conté additius, aquests no han d'afectar a les propietats dels morters.

Les característiques següents han de complir amb els valors declarats pel fabricant, assajats segons la norma corresponent, dins del límit de tolerància indicat, en el seu cas.
Contingut de CaO + MgO, segons UNE-EN 459-2: >= 90
Contingut de MgO, segons UNE-EN 459-2: <= 5
Contingut de SO3, segons UNE-EN 459-2: <= 2
Contingut de CO2, segons UNE-EN 459-2: <= 4
Contingut de calç útil, segons UNE-EN 459-2: >= 80
Estabilitat de volum, segons UNE-EN 459-2:
- Calç en pasta: compleix l'assaig
- Calç en pols:
  - Mètode de referència: <= 2 mm
  - Mètode alternatiu: <= 20 mm

Mida de partícula de la calç en pols, segons UNE-EN 459-2:
- Material retingut al tamís 0,09 mm: <= 7%
- Material retingut al tamís 0,2 mm: <= 2%

Penetració de la calç en pols, segons UNE-EN 459-2: > 10 i < 50 mm

CALÇ AÈRIA HIDRATADA EN PASTA:

Estarà amarada i barrejada amb aigua, en la quantitat adient per a obtenir una pasta de consistència adequada a l'ús destinat.
No tindrà grumolls ni principis d'aglomeració.

CALÇ HIDRÀULICA NATURAL:

Les característiques següents han de complir amb els valors declarats pel fabricant, assajats segons la norma corresponent, dins del límit de tolerància indicat, en el seu cas.
Resistència a compressió, segons UNE-EN 459-2:
- Calç del tipus NHL 2: >= 2 a <= 7 Mpa, als 28 dies
- Calç del tipus NHL 3,5: >= 3,5 a <= 10 Mpa, als 28 dies
- Calç del tipus NHL 5:
  - Als 7 dies: >= 2 MPa
  - Als 28 dies: >= 5 a <= 15 MPa

Temps d'adormiment, segons UNE-EN 459-2:
- Inicial: > 1 h
- Final:
  - Calç del tipus NHL 2: <= 40 h
  - Calç del tipus NHL 3,5: <= 30 h
  - Calç del tipus NHL 5: <= 15 h

Contingut en aire segons UNE-EN 459-2: <= 5%
Contingut de SO3, segons UNE-EN 459-2: =< 2
Contingut de calç útil, segons UNE-EN 459-2:
- Calç del tipus NHL 2: >= 35
- Calç del tipus NHL 3,5: >= 25
- Calç del tipus NHL 5: >= 15

Estabilitat de volum, segons UNE-EN 459-2:
- Mètode de referència: <= 2 mm
- Mètode alternatiu: <= 20 mm

Mida de partícula, segons UNE-EN 459-2:
- Material retingut al tamís 0,09 mm: <= 15%
- Material retingut al tamís 0,2 mm: <= 2%

Penetració, segons UNE-EN 459-2: > 10 i < 50 mm

CALÇ PER A ESTABILITZACIÓ DE TERRES EN CARRETERES:

S'utilitzaran calços aèries vives del tipus CL 90-Q i calços aèries hidratades del tipus CL 90-S.
Tindran un aspecte homogeni i no un estat grumollós o aglomerat.

Compliran les especificacions de la taula 200.1 de l'article 200 del PG3, determinades segons la norma UNE-EN 459-2.
Contingut d'aigua lliure de les calços hidratades, segons UNE-EN 459-2: < 2% en pes.

2.- CONDICIONS DE SUBMINISTRAMENT I EMMAGATZEMATGE

Subministrament: S'ha de transportar en cisternes pressuritzades dotades de mitjans pneumàtics o mecànics que permetin el ràpid transvasament a sitges d'emmagatzematge. Aquestes han de ser estanques.
A les obres de poc volum el subministrament podrà ser en sacs, de manera que no experimenti alteració de les seves característiques.
Emmagatzematge: Es tindran en compte les normes indicades en les fitxes de seguretat per a les classes de calç. Aquestes fitxes de seguretat han de ser les recomanades oficialment o, en el seu defecte, les facilitades pel subministrador.

3.- UNITAT I CRITERI D'AMIDAMENT

Unitat d'amidament: la indicada a la descripció de l'element
Criteri d'amidament: quantitat necessària subministrada a l'obra

4.- NORMATIVA DE COMPLIMENT OBLIGATORI

NORMATIVA GENERAL:

UNE-EN 459-1:2016 Cales para la construcción. Parte 1: Definiciones, especificaciones y criterios de conformidad.
* UNE-EN 459-2:2011 Cales para la construcción. Parte 2: Métodos de ensayo.

CALÇ PER A ESTABILITZACIÓ DE TERRES EN CARRETERES:

Orden de 6 de febrero de 1976 por la que se aprueba el Pliego de Prescripciones Técnicas Generales para Obras de Carreteras y Puentes (PG-3).
Orden FOM/2523/2014, de 12 de diciembre, por la que se actualizan determinados artículos del Pliego de Prescripciones Técnicas Generales para Obras de Carreteras y Puentes, relativos a materiales básicos, a firmes y pavimentos, y a señalización, balizamiento y sistemas de contención de vehículos (PG-3).
* UNE 80502:2014 Cales vivas o hidratadas utilizadas en la mejora y/o estabilización de suelos.

5.- CONDICIONS DE CONTROL DE RECEPCIÓ

CONDICIONS DE MARCATGE I CONTROL DE LA DOCUMENTACIÓ:

El subministrador ha de posar a disposició de la DF en el cas que aquesta ho sol·liciti, la documentació següent, que acredita el marcatge CE, segons el sistema d'avaluació de conformitat aplicable, d'acord amb el que disposa l'apartat 7.2.1 del CTE:
- Productes per a preparació de conglomerant per a morters de ram de paleta, arrebossat i lliscat, per a la fabricació d'altres productes de construcció i per a aplicacions en enginyeria civil:
    - Sistema 2+: Declaració de Prestacions

Per a cada remesa caldrà un albarà i la informació d'etiquetatge i marcatge CE de la norma UNE-EN 459-1.
A l'albarà hi ha de constar com a mínim la informació següent:
- Nom i adreça del fabricant i de l'empresa subministradora
- Data de subministrament i de fabricació
- Identificació del vehicle de transport
- Quantitat subministrada
- Denominació comercial, quan la tingui, i tipus de calç subministrada (UNE-EN 459-1)
- Nom i adreça del comprador i destí
- Referència de la comanda
- El marcatge CE ha d'incloure, com a mínim, la informació següent:
    - Símbol del marcatge CE
    - Nombre identificador de l'organisme de certificació

- Nom o marca distintiva d'identificació i adreça registrada del fabricant
- Els dos darrers dígits de la data del primer marcatge
- Nombre de referència de la Declaració de Prestacions
- Referència a l'UNE EN 459-1
- Descripció del producte: nom genèric, tipus i ús previst
- Informació sobre les característiques essencials incloses a la norma UNE-EN 459-1

OPERACIONS DE CONTROL:

Les tasques de control a realitzar són les següents:
- Inspecció de les condicions de subministrament de la calç, i verificació documental de que els valors declarats pel fabricant en els documents que acompanyen el marcatge CE són conforme a les especificacions exigides.
- Si es detecten anomalies durant el transport, emmagatzematge o manipulació, la DF podrà disposar que es realitzin els següents assaigs de control de recepció, segons UNE-EN 459-2:
  - Contingut d'òxids de calci i magnesi
  - Contingut de diòxid de carboni
  - Contingut de calç útil Ca (Oh) 2
  - Mida de partícula
- Control addicional quan la calç ha estat emmagatzemada en condicions atmosfèriques normals durant un període superior a 2 mesos, o inferior, quan ha estat emmagatzemada en ambients humits o condicions atmosfèriques desfavorables. Sobre una mostra representativa de la calç emmagatzemada es realitzaran els següents assaigs:
  - Contingut de diòxid de carboni
  - Mida de partícula

Els mètodes d'assaigs es descriuen a la UNE-EN 459-2.

CRITERIS DE PRESA DE MOSTRES:

Les mostres s'han de prendre segons l'indicat a l'article 200 del PG3 i els criteris que exposi la DF.

Es considera com un lot, que s'acceptarà o rebutjarà en bloc:
- La quantitat de calç de la mateixa classe i procedència rebuda mensualment.
- Si mensualment es reben més de 200 t, el lot serà aquesta quantitat o fracció.

De cada lot es prendran dues mostres, segons el procediment indicat a la norma UNE-EN 459-2. Una per realitzar els assaigs de control de recepció i l'altra per als assaigs de contrast, que es conservarà durant almenys 100 dies en recipient adequat i estanc. Es prendrà una tercera mostra si el subministrador de calç ho sol·licita.

INTERPRETACIÓ DE RESULTATS I ACTUACIONS EN CAS D'INCOMPLIMENT:

La DF ha d'indicar les mesures a adoptar en el cas que no es compleixin les especificacions establertes al plec.

La remesa no s'ha d'acceptar si, en el moment d'obrir el recipient que la conté apareix en estat grumollós o aglomerat.

2.2.1.3.3. B053- MATERIAL PER A REJUNTAT DE RAJOLES CERÀMIQUES

B053-1VF9 Beurada p/ceràmica CG2 (UNE-EN 13888),color

Especificació

SPB

1.- DEFINICIÓ I CONDICIONS DELS ELEMENTS

Material format per la mescla d'un conglomerant, càrregues minerals i additius, apte per a omplir junts entre diferents materials o protegir en front la corrosió armadures actives d'elements pretesats o postesats.

S'han considerat els tipus següents:

- Material format per la mescla d'un conglomerant, càrregues minerals i additius, apte per a omplir els junts entre les rajoles ceràmiques que formen els revestiment de parets o paviments situats en interior o exteriors.
S'han considerat els tipus següents de material per a rejuntat de rajoles ceràmiques:
- Material de rejuntat cimentós (CG): Mescla de conglomerant hidràulic, càrregues minerals i additius orgànics o inorgànics, que únicament cal incorporar aigua o addició líquida en el moment abans d'utilitzar-se.
- Material de rejuntat de resina reactiva (RG): Mescla de resines sintètiques, càrregues minerals i additius orgànics o inorgànics, que endureixen per una reacció química.

BEURADA PER A CERÀMICA:

No ha de tenir grumolls ni principis d'aglomeració.

BEURADA PER A CERÀMICA DE MATERIAL CIMENTÓS (CG):

S'han considerat les classes següents, en funció de les característiques addicionals:
- CG 1: Material de rejuntat cimentos normal
- CG 2: Material de rejuntat cimentos millorat, amb característiques addicionals (resistència alta a l'abrasió i absorció d'aigua reduïda)

Característiques fonamentals:
- Resistència a l'abrasió (EN 12808-2): <= 2000 mm3
- Resistència a la flexió (EN 12808-3): >= 2,5 N/mm2
- Resistència a la compressió (EN 12808-3): >= 15 N/mm2
- Retracció (EN 12808-4): <= 3 mm/m
- Absorció d'aigua (EN 12808-5):
    - Després de 30 min: <= 5 g
    - Després de 240 min: <= 10 g

Característiques addicionals:
- Alta resistència a l'abrasió (EN 12808-2): <= 1000 mm3
- Absorció d'aigua (EN 12808-5):
    - Després de 30 min: <= 2 g
    - Després de 240 min: <= 5 g

BEURADA PER A CERÀMICA DE RESINES REACTIVES (RG):

- Resistència a l'abrasió (EN 12808-2): <= 250 mm3
- Resistència a la flexió (EN 12808-3): >= 30 N/mm2
- Resistència a la compressió (EN 12808-3): >= 45 N/mm2
- Retracció (EN 12808-4): <= 1.5 mm/m
- Absorció d'aigua després de 240 min(EN 12808-5): <= 0,1 g

2.- CONDICIONS DE SUBMINISTRAMENT I EMMAGATZEMATGE

SUBMINISTRAMENT I EMMGATZEMATGE A LA BEURADA PER A CERÀMICA:

Subministrament: Envasada adequadament, de manera que no experimenti alteració de les seves característiques.
Emmagatzematge: En el seu envàs d'origen i en llocs secs, sense contacte directe amb el terra i protegit de la intempèrie, de manera que no se n'alterin les condicions inicials.

3.- UNITAT I CRITERI D'AMIDAMENT

BEURADA PER A CERÀMICA:

Unitat d'amidament: la indicada a la descripció de l'element
Criteri d'amidament: quantitat necessària subministrada a l'obra

4.- NORMATIVA DE COMPLIMENT OBLIGATORI

BEURADA PER A CERÀMICA:

* UNE-EN 13888:2009 Materiales de rejuntado para baldosas cerámicas. Requisitos, evaluación de la conformidad, clasificación y designación.

5.- CONDICIONS DE CONTROL DE RECEPCIÓ

CONDICIONS DE MARCATGE I CONTROL DE LA DOCUMENTACIÓ A LA BEURADA PER A CERÀMICA:

A l'embalatge o a l'albarà de lliurament han de constar-hi les dades següents:
- Nom del producte
- Marca del fabricant i lloc d'origen
- Data i codi de producció, caducitat i condicions d'emmagatzematge
- Referència a la norma UNE-EN 13888
- Tipus de material de rejuntat
- Instruccions d'us:
  - Proporcions de la mescla
  - Temps de maduració: interval de temps des del moment de fer la mescla i el moment en que està llest per a ser aplicat
  - Vida útil: interval de temps màxim en que el material pot ser utilitzat després de fer la mescla
  - Mètode d'aplicació
  - Temps que cal esperar fins a fer la neteja i permetre l'ús
  - Àmbit d'aplicació

2.2.1.4. B07 MORTERS DE COMPRA

2.2.1.4.1. B079- MORTER POLIMÈRIC

B079-06TC Morter polimèric ciment+res.sint.fibr.

Especificació

SPB

1.- DEFINICIÓ I CONDICIONS DELS ELEMENTS

Barreja d'un o més conglomerants minerals amb granulats triats i additius especials.
S'han considerat els tipus següents:
- Morter polimèric de ciment amb resines sintètiques i fibres

CARACTERÍSTIQUES GENERALS:

No ha de tenir grumolls ni principis d'aglomeració.

MORTER POLIMÈRIC:

El morter polimèric es un producte a base de ciment, resines sintètiques, fum de sílice i fibres de poliamida, d'alta resistència mecànica que s'utilitza per a la reparació i regularització d'elements de formigó.
Granulometria: 0 - 2 mm
Resistència a compressió a 28 dies : 5 - 6 kN/m2
Resistència a flexotracció a 28 dies : 90 - 120 kg/m2

2.- CONDICIONS DE SUBMINISTRAMENT I EMMAGATZEMATGE

Subministrament: en envasos tancats hermèticament.
Emmagatzematge: En el seu envàs d'origen i en llocs secs, sense contacte directe amb el terra i protegit de la intempèrie, de manera que no se n'alterin les condicions inicials.
Temps màxim d'emmagatzematge:
- Morter amb resines sintètiques o morter polimèric: 6 mesos

3.- UNITAT I CRITERI D'AMIDAMENT

Unitat d'amidament: la indicada a la descripció de l'element
Criteri d'amidament: quantitat necessària subministrada a l'obra

4.- NORMATIVA DE COMPLIMENT OBLIGATORI

MORTER SEC, D'ANIVELLAMENT, REFRACTARI, POLIMÉRIC O DE RESINES:

No hi ha normativa de compliment obligatori.

5.- CONDICIONS DE CONTROL DE RECEPCIÓ

CONDICIONS DE MARCATGE I CONTROL DE LA DOCUMENTACIÓ EN MORTER SEC, D'ANIVELLAMENT, REFRACTARI, POLIMÉRIC O DE RESINES:

A l'envàs hi ha de figurar les dades següents:
- Nom del fabricant o marca comercial
- Instruccions d'utilització
- Composició i característiques del morter

2.2.1.4.2. B07F- MORTER SENSE ADDITIUS

B07F-0LT8 Morter ciment pòrtland+fill.calc. CEM II/B-L,sorra,200kg/m3 ciment,1:8,2,5N/mm2,elab.a obra

Especificació

SPB

1.- DEFINICIÓ I CONDICIONS DE LES PARTIDES D'OBRA EXECUTADES

Mescla feta amb sorra, ciment, aigua i calç si és el cas.

CARACTERÍSTIQUES GENERALS:

Tipus de ciment:
- Ciments comuns excepte els tipus CEM II/A
- Ciments de ram de paleta MC
- Ciments blancs BL, quan ho requereixi l'exigència de blancor

Morters per a fàbriques:
- Resistència a compressió: <= 0,75 x Resistència a compressió de la peça
  - Morter ordinari (UNE-EN 998-2) en fàbrica no armada: >= M1
  - Morter ordinari (UNE-EN 998-2) en fàbrica armada: >= M5
  - Morter de junt prim o morter lleuger (UNE-EN 998-2): >= M5

Ha d'estar pastat de forma que s'obtingui una mescla homogènia i sense segregacions.

2.- CONDICIONS DEL PROCÉS D'EXECUCIÓ

Per a l'elaboració i la utilització del morter, la temperatura ambient ha d'estar entre 5°C i 40°C.
La formigonera ha d'estar neta abans de l'elaboració del morter.
No s'han de mesclar morters de composició diferent.
S'ha d'aplicar abans que passin 2 h des de la pastada.

3.- UNITAT I CRITERI D'AMIDAMENT

m3 de volum necessari elaborat a l'obra.

4.- NORMATIVA DE COMPLIMENT OBLIGATORI

Documento Básico de Seguridad estructural Fábrica DB-SE-F, parte II del CTE, aprobado por el Real Decreto 314/2006.

5.- CONDICIONS DE CONTROL D'EXECUCIÓ I DE L'OBRA ACABADA

OPERACIONS DE CONTROL:

Les tasques de control a realitzar són les següents:

- Inspecció visual de les condicions de subministrament i recepció del certificat de qualitat del fabricant, d'acord a les exigències del plec de condicions, incloent els resultats corresponents de resistència a compressió (UNE EN 1015-11).
En cas de no presentar aquests resultats, o que la DF tingui dubtes de la seva representativitat, es realitzaran aquests assaigs sobre el material rebut, a càrrec del contractista.

CRITERIS DE PRESA DE MOSTRES:

Els controls s'han de realitzar segons les instruccions de la DF.

INTERPRETACIÓ DE RESULTATS I ACTUACIONS EN CAS D'INCOMPLIMENT:

No es podran utilitzar a l'obra morters sense el corresponent certificat de garantia del fabricant, d'acord a les condicions exigides.
Els valors de consistència i resistència a compressió han de correspondre a les especificacions de projecte.

2.2.1.5. B09 ADHESIUS

2.2.1.5.1. B094- ADHESIU PER A RAJOLA CERÀMICA

B094-06TK Adhesiu cimentós C2

Especificació

SPB

1.- DEFINICIÓ I CONDICIONS DELS ELEMENTS

Barreja d'un o més conglomerants minerals amb granulats triats i additius especials.
S'han considerat els tipus següents:
- Morter adhesiu

CARACTERÍSTIQUES GENERALS:

No ha de tenir grumolls ni principis d'aglomeració.

ADHESIU PER A RAJOLES CERÀMIQUES:

Mescla de conglomerants càrregues minerals i additius orgànics que donen com a resultat una pasta adequada per a fixar revestiments ceràmics en terres i parets situats en exterior o interior.
S'han considerat els tipus següents:
- Adhesiu cimentós (C): Mescla de conglomerants hidràulics, additius orgànics i càrregues minerals, que s'han de barrejar amb aigua just abans d'utilitzar-se.
- Adhesiu en dispersió (D): Mescla de conglomerant orgànic en forma de polímer en dispersió aquosa, additius orgànics i càrregues minerals, que es presenta llesta per a ser utilitzada.
- Adhesiu de resines reactives (R): Mescla de resines sintètiques, additius orgànics i càrregues minerals que el seu enduriment resulta d'una reacció química, poden presentar-se en forma d'un o més components.
S'han considerat les classes següents, en funció de les característiques addicionals:
- 1: Normal
- 2. Millorat (compleix amb els requisits per a les característiques addicionals)
- F: D'adormiment ràpid
- T: Amb lliscament reduït
- E: Amb temps obert perllongat (només per a adhesius cimentosos millorats i adhesius en dispersió millorats).

ADHESIU CIMENTÓS (C):

Característiques dels adhesius d'adormiment normal:
- Adherència inicial (UNE-EN 1348): >= 0,5 N/mm2
- Adherència després d'immersió en aigua (UNE-EN 1348): >= 0,5 N/mm2
- Adherència després d'envelliment amb calor (UNE-EN 1348): >= 0,5 N/mm2

- Adherència després de cicles gel-desgel (UNE-EN 1348): >= 0,5 N/mm2
- Temps obert: adherència (EN 1346): >= 0,5 N/mm2 (després de >= 20 min)

Els adhesius d'adormiment ràpid, han de complir a més:
- Adherència inicial (UNE-EN 1348): >= 0,5 N/mm2 (abans de les 24 h)
- Temps obert: adherència (EN 1346): >= 0,5 N/mm2 (després de >= 10 min)

Característiques especials:
- Lliscament (UNE-EN 1308): <= 0,5 mm

Característiques addicionals:
- Alta adherència inicial (UNE-EN 1348): >= 1 N/mm2
- Alta adherència després d'immersió en aigua (UNE-EN 1348): >= 1 N/mm2
- Alta adherència després d'envelliment amb calor (UNE-EN 1348): >= 1 N/mm2
- Alta adherència inicial després de cicles de gel-desgel (UNE-EN 1348): >= 1 N/mm2
- Temps obert ampliat: adherència (UNE-EN 1346): >= 0,5 N/mm2 (després de 30 min)

ADHESIUS EN DISPERSIÓ (D):

Característiques fonamentals:
- Adherència inicial (UNE-EN 1324): >= 1 N/mm2
- Adherència després d'envelliment amb calor (UNE-EN 1324): >= 1 N/mm2
- Temps obert: adherència (EN 1346): >= 0,5 N/mm2 (després de >= 20 min)

Característiques especials:
- Lliscament (UNE-EN 1308): <= 0,5 mm

Característiques addicionals:
- Adherència després d'immersió en aigua (UNE-EN 1324): >= 0,5 N/mm2
- Adherència a alta temperatura (UNE-EN 1324): >= 1 N/mm2
- Temps obert ampliat: adherència (UNE-EN 1346): >= 0,5 N/mm2 (després de 30 min)

ADHESIUS DE RESINES REACTIVES (R):

Característiques fonamentals:
- Adherència inicial (UNE-EN 12003): >= 2 N/mm2
- Adherència després d'immersió en aigua (UNE-EN 12003): >= 2 N/mm2
- Temps obert: adherència (EN 1346): >= 0,5 N/mm2 (després de >= 20 min)

Característiques especials:
- Lliscament (UNE-EN 1308): <= 0,5 mm

Característiques addicionals:
- Adherència després del xoc tèrmic (UNE-EN 12003): >= 2 N/mm2

2.- CONDICIONS DE SUBMINISTRAMENT I EMMAGATZEMATGE

Subministrament: en envasos tancats hermèticament.
Emmagatzematge: En el seu envàs d'origen i en llocs secs, sense contacte directe amb el terra i protegit de la intempèrie, de manera que no se n'alterin les condicions inicials.
Temps màxim d'emmagatzematge:
- Morter adhesiu: 1 any

3.- UNITAT I CRITERI D'AMIDAMENT

Unitat d'amidament: la indicada a la descripció de l'element
Criteri d'amidament: quantitat necessària subministrada a l'obra

4.- NORMATIVA DE COMPLIMENT OBLIGATORI

ADHESIU PER A RAJOLES CERÀMIQUES:

UNE-EN 12004:2001 Adhesivos para baldosas cerámicas. Definiciones y especificaciones.
UNE-EN 12004/A1:2002 Adhesivos para baldosas cerámicas. Definiciones y especificaciones.

5.- CONDICIONS DE CONTROL DE RECEPCIÓ

CONDICIONS DE MARCATGE I CONTROL DE LA DOCUMENTACIÓ EN ADHESIU PER A RAJOLES CERÀMIQUES:

El subministrador ha de posar a disposició de la DF en el cas que aquesta ho sol·liciti, la documentació següent, que acredita el marcatge CE, segons el sistema d'avaluació de conformitat aplicable, d'acord amb el que disposa l'apartat 7.2.1 del CTE:

- Productes per a usos per a la construcció:
  - Sistema 3: Declaració de Prestacions

A l'embalatge o a l'albarà de lliurament han de constar-hi les dades següents:

- Nom del producte
- Marca del fabricant i lloc d'origen
- Data i codi de producció, caducitat i condicions d'emmagatzematge
- Referència a la norma UNE-EN 12004
- Tipus d'adhesiu, designat segons l'apartat 6 de la norma UNE-EN 12004
- Marcatge CE de conformitat amb el que disposa el Reial Decret 1328/1995, de 28 de juliol
- Instruccions d'us:
  - Proporcions de la mescla
  - Temps de maduració: interval de temps des del moment de fer la mescla i el moment en que està llest per a ser aplicat
  - Vida útil: interval de temps màxim en que el material pot ser utilitzat després de fer la mescla
  - Mètode d'aplicació
  - Temps obert
  - Temps que cal esperar des del rejuntat fins que es permeti la circulació
  - Àmbit d'aplicació

2.2.1.6. B0A FERRETERIA

2.2.1.6.1. B0AM- FILFERRO

2.2.1.6.2. B0AQ- VIS

2.2.1.6.3. B0AO- TAC DE MATERIAL PLÀSTIC

2.2.1.6.4. B0AP- TAC MECÀNIC METÀL·LIC

2.2.1.7. B0E MATERIALS BÀSICS D'AGLOMERATS DE CIMENT

2.2.1.7.1. B0E2- BLOC DE MORTER DE CIMENT

2.2.1.8. B06 FORMIGONS

2.2.1.8.1. B06D- FORMIGÓ SENSE ADDITIUS DESIGNAT PER DOSIFICACIÓ DE CIMENT

B06D-0L9K Formigó 225kg/m3,1:3:6,ciment pòrtland+fill.calc. CEM II/B-L 32,5R+pedra calc. Grandària màxima 20 mm,elab.a obra,formigonera 16

Especificació

SPB

1.- DEFINICIÓ I CONDICIONS DE LES PARTIDES D'OBRA EXECUTADES

Mescla de ciment amb possibilitat de contenir addicions, granulats, sorra, aigua i additius, en el seu cas, elaborada a l'obra amb formigonera, d'ús no estructural.
La mescla ha de ser homogènia i sense segregacions.
No s'admet cap addició que no sigui cendres volants o fum de sílice.
Els components del formigó, la seva dosificació, el procés de fabricació i el transport han d'estar d'acord amb les prescripcions del CODI ESTRUCTURAL.

Assentament en el con d'Abrams (UNE 12350-2):
- Consistència seca: 0 - 2 cm
- Consistència plàstica: 3 - 4 cm
- Consistència tova: 5 - 9 cm
- Consistència fluida: 10 - 15 cm

Relació aigua-ciment: <= 0,65
Contingut de ciment: <= 400 kg/m3
Per als formigons amb addicions, el contingut d'addicions en estructures d'edificació ha de complir:
- Cendres volants: <= 35% pes de ciment
- Fum de sílice: <= 10% pes de ciment

Toleràncies:
- Assentament en el con d'Abrams:
  - Per qualsevol consistència: ± 10 mm

2.- CONDICIONS DEL PROCÉS D'EXECUCIÓ

Per a l'elaboració i la utilització de formigons, la temperatura ambient ha d'estar entre 5°C i 40°C.
No s'han de barrejar formigons frescos fabricats amb ciments incompatibles entre ells.
S'ha d'utilitzar abans que hagi començat l'adormiment.
El temps màxim entre l'addició de l'aigua al ciment i als granulats, i la col·locació del formigó, no pot ser superior a una hora i mitja.
Com a orientació l'inici de l'adormiment es situa aproximadament en 1,5 h.
La formigonera ha d'estar neta abans de començar l'elaboració del formigó.
L'ordre d'abocada dels materials ha de ser: aproximadament la meitat de l'aigua, el ciment i la sorra simultàniament, la grava i la resta de l'aigua.
Els additius fluidificants, superfluidificants i inhibidors de l'adormiment s'han d'afegir a l'aigua abans d'introduir-la a la formigonera.
L'additiu colorant s'ha d'afegir a la formigonera juntament amb el ciment i els granulats.

3.- UNITAT I CRITERI D'AMIDAMENT

m3 de volum necessari elaborat a l'obra.

4.- NORMATIVA DE COMPLIMENT OBLIGATORI

Real Decreto 470/2021, de 29 de junio, por el que se aprueba el Código Estructural.

2.2.1.9. B06F FORMIGONS ESTRUCTURALS

2.2.1.9.1. B06F2- FORMIGÓ ESTRUCTURAL PER ARMAR AMB CIMENT GRIS I GRANULAT NATURAL

2.2.1.9.2. B06F1- FORMIGÓ ESTRUCTURAL EN MASSA AMB CIMENT GRIS I GRANULAT NATURAL

2.2.1.10. B0B ACER I METALL EN PERFILS O BARRES

2.2.1.10.1. B0B7- ACER EN BARRES CORRUGADES

2.2.1.10.2. B0B6- ACER EN BARRES CORRUGADES ELABORAT A L'OBRA

2.2.1.11. B0F MATERIALS BÀSICS DE CERÀMICA

2.2.1.11.1. B0FG RAJOLES, CAIRONS I TOVES CERÀMIQUES

2.2.1.12. B0FG2- RAJOLA CERÀMICA

B0FG2-0GNE Rajola gres porcell.premsat polit,rectang/quadr. 1 a 5 u peces/m2,preu sup.

Especificació

SPB

1.- DEFINICIÓ I CONDICIONS DELS ELEMENTS

Rajoles ceràmiques per a revestimets, verticals o horitzontals, obtingudes d'una pasta d'argila, silici, fundents i colorants, cuita.
S'han considerat les peces següents:
- Rajola de València (premsada i esmaltada del grup BIII)
- Rajola de gres extruït (peça esmaltada o sense esmaltar del grup AI o AII-a)
- Rajola de gres porcellànic (peça premsada i normalment sense esmaltar del grup BI-a)
- Rajola de gres premsat esmaltat (peça del grup BI-b o BII-a)

CARACTERÍSTIQUES GENERALS:

Les rajoles ceràmiques es classifiquen segons el mètode de fabricació :
- Mètode A, rajoles extruïdes.
- Mètode B, rajoles premsades en sec
- Mètode C, rajoles fabricades per altres mètodes.

Les rajoles ceràmiques es classifiquen en diferents grups segons l'absorció d'aigua (E):
- Grup I (E<=3%, baixa absorció d'aigua)
- Grup II (3%<E<=10%, absorció d'aigua mitja)
- Grup III (E>10%), absorció d'aigua alta)

MÈTODE DE FABRICACIÓ	GRUP I E<=3%	GRUP IIa 3%<E<=6%	GRUP IIb 6%<E<=10%	GRUP III E>10%
A EXTRUÏDES	Grup AI E<=3%	Grup AIIa-1	Grup AIIb-1	Grup AIII
		Grup AIIa-2	Grup AIIb-2	
B PREMSADES EN SEC	Grup BI-a E<=0,5%	Grup BIIa	Grup BIIb	Grup BIII
	Grup BI-b 0,5%<E<=3%			

Com a mínim el 95% de les rajoles han d'estar lliures de defectes visibles que puguin afectar l'aspecte d'una superfície més gran de rajola.
Ha de tenir un color i una textura uniformes a tota la superfície. Els angles i les arestes han de ser rectes i la cara vista plana.
Ha de complir les condicions requerides per la DF.
Toleràncies:
Totes aquestes toleràncies s'han de verificar segons l'UNE_EN ISO 10545-2.
- Grup AI-a, AI-b, AII-a1
  - Llargària i amplària respecte a les dimensions de fabricació: ± 2%
- Gruix: ± 10%
  - Rectitud de costats: ± 0,6%
  - Planor: ± 1,5%
  - Ortogonalitat: ± 1%
- Grup AII-a2, AII-b1, AII-b2 i AIII
  - Llargària i amplària respecte a les dimensions de fabricació: ± 2%
- Gruix: ± 10%

- Rectitud de costats: ± 0,6%
- Planor: ± 1,5%
- Ortogonalitat: ± 1%

- Grup BI-a, BI-b, BIIa, BIIb
  - Llargària i amplària respecte a les dimensions de fabricació:
    - 15 - 25 peces/m2: ± 0,6%
    - 26 - 45 peces/m2: ± 0,75%
    - 46 - 115 peces/m2: ± 1%
  - Gruix:
    - 15 - 45 peces/m2: ± 5%
    - 46 - 400 peces/m2: ± 10%
  - Rectitud de costats:
    - 15 - 115 peces/m2: ± 5%
    - 116 - 400 peces/m2: ± 0,75%
  - Planor:
    - 15 - 115 peces/m2: ± 0,5%
    - 116 - 400 peces/m2: ± 1%
    - 15 - 115 peces/m2: ± 0,6%
    - 116 - 400 peces/m2: ± 1%
  - Ortogonalitat:
- Grup BIII
  - Llargària i amplària respecte a les dimensions de fabricació:
    - Costat <= 12 cm: ± 0,75%
    - Costat > 12 cm: ± 0,5%
  - Gruix:
    - 46 - 400 peces/m2: ± 0,5 mm
    - 16 - 45 peces/m2: ± 0,6 mm
    - <= 15 peces/m2: ± 0,7 mm
  - Rectitud de costats: ± 0,6%
  - Planor: + 0,5%, - 0,3%
  - Ortogonalitat: ± 0,5%

Totes aquestes toleràncies s'han de verificar segons l'UNE_EN ISO 10545-2.

RAJOLES CERÀMIQUES PER A PAVIMENTS:

Característiques essencials:

- Càrrega de trencament (assaig UNE-EN ISO 10545-3):
  - Grup AI-a:: si gruix >=7,5mm mínim 1300N, i si gruix < 7,5mm mínim 600N
  - Grup AI-b:: si gruix >=7,5mm mínim 1100N, i si gruix < 7,5mm mínim 600N
  - Grup AII-a1: si gruix >=7,5mm mínim 950N, i si gruix < 7,5mm mínim 600N
  - Grup AII-a2: si gruix >=7,5mm mínim 800N, i si gruix < 7,5mm mínim 600N
  - Grup AII-b1: >=900N
  - Grup AII-b2: >=750N
  - Grup AIII: >=600N
  - Grup BI-a: si gruix >= 7,5 mm mínim 1300 N , i si gruix< 7,5 mm mínim 700N
  - Grup BI-b: si gruix >= 7,5 mm mínim 1100 N, i si gruix< 7,5 mm mínim 700N
  - Grup BII-a: si gruix >= 7,5 mm mínim 1100 N, i si gruix< 7,5 mm mínim 600N
  - Grup BII-b: si gruix >= 7,5 mm mínim 800 N, i si gruix< 7,5 mm mínim 500N
  - Grup BIII: si gruix >= 7,5 mm mínim 600 N, i si gruix< 7,5 mm mínim 200N

RAJOLES CERÀMIQUES PER A PAVIMENTS INTERIORS:

Característiques essencials:

- Reacció al foc: A1
- Coeficient de fricció: El fabricant declararà el mètode d'assaig utilitzat.

RAJOLES CERÀMIQUES PER A PAVIMENTS EXTERIORS:

Característiques essencials:

- Coeficient de fricció (per a zones de vianants): El fabricant declararà el mètode d'assaig utilitzat.
- Resistència al derrapatge (per zones on circulin vehicles): El fabricant declararà el mètode d'assaig utilitzat
- Durabilitat, resistència a les gelades: Exigida d'acord amb UNE-EN ISO 10545-12

RAJOLES CERÀMIQUES PER A PARETS I SOSTRES:

Característiques essencials:

- Reacció al foc: A1
- Resistència a la flexió (No aplicable a rajoles amb força de trencament >=3000N.UNE-EN ISO 10545-4):
  - Grup AI-a: >=28 N/mm2
  - Grup AI-b: >=23 N/mm2
  - Grup AII-a1: >=20 N/mm2
  - Grup AII-a2: >=13 N/mm2
  - Grup AII-b1: >=17,5 N/mm2
  - Grup AII-b2: >=9 N/mm2
  - Grup AIII: >=8 N/mm2
  - Grup BI-a: >=35 N/mm2
  - Grup BI-b: >=30 N/mm2
  - Grup BII-a: >=22 N/mm2
  - Grup BII-b: >=18 N/mm2
  - Grup BIII: Si gruix >=7,5 mm mínim >=12N/mm2, i si gruix <7,5mm mínim 15N/mm2
- Adhesió: Aplicable per a rajoles que puguin estar exposades a la caiguda accidental d'objectes sobre àrees de transit (UNE-EN-12004)

RAJOLES CERÀMIQUES PER A PARETS I SOSTRES EXTERIORS:

Característiques essencials:

- Resistència al xoc tèrmic: Quan correspongui (ISO 10545-9)
- Durabilitat, resistència a les gelades: Quan correspongui (ISO 10545-12)

2.- CONDICIONS DE SUBMINISTRAMENT I EMMAGATZEMATGE

Subministrament: Empaquetades, en caixes.
Emmagatzematge: En el seu embalatge, en llocs protegits contra els impactes i la intempèrie.

3.- UNITAT I CRITERI D'AMIDAMENT

Unitat d'amidament: la indicada a la descripció de l'element
Criteri d'amidament: quantitat necessària subministrada a l'obra

4.- NORMATIVA DE COMPLIMENT OBLIGATORI

UNE-EN 14411:2007 Baldosas cerámicas. Definiciones, clasificación, características y marcado.

5.- CONDICIONS DE CONTROL DE RECEPCIÓ

CONDICIONS DE MARCATGE I CONTROL DE LA DOCUMENTACIÓ:

El subministrador ha de posar a disposició de la DF en el cas que aquesta ho sol·liciti, la documentació següent, que acredita el marcatge CE, segons el sistema d'avaluació de conformitat aplicable, d'acord amb el que disposa l'apartat 7.2.1 del CTE:

- Productes per a recobriment de parets o sostres, en interiors o exteriors, subjectes a reglamentació de reacció al foc de Nivell o Classe: A1***, F. *** Productes o materials que no necessiten sotmetre's a assaig de reacció al foc (per exemple productes o materials de la classe A1 conformement a la Decisió 2000/605/CE),

- Productes per a paviments interiors incloent zones tancades de transport públic de Nivell o Classe: A1***, F. *** Productes o materials que no necessiten sotmetre's a assaig de reacció al foc (per exemple productes o materials de la classe A1 conformement a la Decisió 2000/605/CE),
- Productes per a paviments exteriors i acabats de carretera per a cobrir àrees de circulació peatonal i vehicular,
- Productes per a recobriment de parets o sostres, en interiors o exteriors, per a usos no subjectes a reglamentació de reacció al foc ni de substàncies perilloses:
  - Sistema 4: Declaració de Prestacions
- Productes per a paviments subjectes a reglamentacions sobre substàncies perilloses,
- Productes per a recobriment de parets o sostres, en interiors o exteriors, subjectes a reglamentació de substàncies perilloses, i en sostres interiors suspesos subjectes a requisits de seguretat durant l'ús:
  - Sistema 3: Declaració de Prestacions

Les rajoles ceràmiques i/o el seu embalatge han d'anar marcades amb:

- La marca comercial i/o una marca de fabricació apropiada, i el país d'origen
- Marcat corresponent a la primera qualitat.
- La referència a l'annex corresponent de la norma europea (UNE EN 14411) i la classificació, quan sigui aplicable.
- Les mides nominals i les mides de fabricació modular(M) o no mdular
- La naturalesa de la superfície (GL esmaltada o UGL no esmaltada)

L'embalatge i/o documentació comercial han de portar el marcatge CE de conformitat amb el que disposa el Reial Decret 1328/1995, de 28 de juliol. El símbol normalitzat CE s'ha d'acompanyar per la següent informació:

- Referència a la norma UNE-EN 14411
- Nom o marca del fabricant
- Dos ultimes xifres de l'any d'impressió del marcat
- Classificació del producte i usos finals previstos.
- Indicacions per identificar les característiques del producte en base a les especificacions tècniques.

Si el material ha de ser component de la part cega del tancament exterior d'un espai habitable, el fabricant ha de declarar, com a mínim, els valors per les propietats higrotèrmiques següents, d'acord amb l'especificat en l'apartat 4.1 del DB HE 1:

- Conductivitat tèrmica (W/mK)
- Factor de resistència a la difusió del vapor d'aigua

OPERACIONS DE CONTROL EN PECES PER A REVESTIMENTS:

Les tasques de control a realitzar són les següents:

El control de recepció de material verificarà que les característiques dels materials són coincidents amb l'establert en la DT. Aquest control ha de complir l'especificat en l'apartat 7.2 del CTE.

Control de documentació: documents d'origen (full de subministrament i etiquetat), certificat de garantia del fabricant, en el seu cas, (signat per persona física) i els documents de conformitat o autoritzacions administratives exigides, inclòs la documentació corresponent al marcatge CE quan sigui pertinent.

Control mitjançant distintius de qualitat i avaluacions d'idoneïtat: En el cas que el fabricant disposi de marques de qualitat, ha d'aportar-ne la documentació corresponent.

Control de recepció mitjançant assaigs: Si el material disposa d'una marca legalment reconeguda a un país de la CEE (Marcatge CE, AENOR, etc.) es podrà prescindir dels assaigs de control de recepció de les característiques del material garantides per la marca; i la DF sol·licitarà en aquest cas, els resultats dels assaigs corresponents al subministrament rebut. En qualsevol cas, la DF podrà sol·licitar assaigs de control de recepció si ho creu convenient.

En el cas que es realitzi el control mitjançant assaigs, s'ha de fer les comprovacions següents:

- Abans de començar l'obra, si varia el subministrament, i per cada 1000 m2 de plaquetes que arribin a l'obra es demanaran al contractista els certificats del fabricant que garanteixin el compliment del plec de condicions tècniques, incloent els resultats dels assaigs següents, realitzats per un laboratori acreditat:
    - resistència a les taques (UNE-EN ISO 10545-14)
    - resistència a productes (UNE-EN ISO 10545-14)
    - resistència a l'abrasió (UNE-EN ISO 10545-7)
    - adherència al morter de ciment (ASTM C 482)
- Sobre 10 rajoles:
    - absorció d'aigua (UNE-EN ISO 10545-12)
    - resistència a la flexió (UNE-EN ISO 10545-4)
    - comprovació dimensional (UNE-EN ISO 10545-2)
    - aspecte superficial (UNE-EN ISO 10545-2)
- Sobre 5 rajoles:
    - resistència a la gelada (UNE-EN ISO 10545-12)
    - resistència al clivellat del vidriat (UNE-EN ISO 10545-11)
    - resistència al xoc tèrmic (UNE-EN ISO 10545-9)
    - resistència a l'àcid clorhídric o al hidròxid de potassi (UNE-EN ISO 10545-14)
- Sobre 3 rajoles:
    - duresa a la ratllada (escala de mohs)
- Sobre 1 rajola:
    - coeficient de dilatació lineal (UNE-EN ISO 10545-8)

En cas de no presentar aquests resultats, o que la DF tingui dubtes de la seva representativitat, es realitzaran aquests assaigs sobre el material rebut, a càrrec del contractista.

CRITERIS DE PRESA DE MOSTRA EN PECES PER A REVESTIMENTS:

S'han de seguir les instruccions de la DF i els criteris de les normes de procediment indicades en cada assaig.

INTERPRETACIÓ DE RESULTATS I ACTUACIONS EN CAS D'INCOMPLIMENT EN PECES PER A REVESTIMENTS:

Si en els terminis establerts al començar l'obra no es fa l'entrega dels certificats de qualitat del fabricant, s'ha de realitzar una sèrie completa d'assaigs a càrrec del Contractista.
Es repetirà l'assaig que no compleixi les especificacions sobre un total de 10 rajoles del mateix lot.
Només s'acceptarà el lot, quan els resultats obtinguts sobre les 10 rajoles resultin satisfactoris.

OPERACIONS DE CONTROL EN PECES PER A PAVIMENTS:

En el cas que es realitzi el control mitjançant assaigs, s'ha de fer les comprovacions següents:
- Abans de començar l'obra, si varia el subministrament i cada 1000 m2 de superfície (unes 10000 peces), es demanaran al contractista els certificats del fabricant que garanteixin el compliment del plec de condicions tècniques, incloent els resultats dels assaigs següents, realitzats per un laboratori acreditat:
    - Aspecte
    - Absorció d'aigua
    - Resistència a la flexió
    - Duresa superficial
    - Dilatació tèrmica
    - Resistència a les taques
    - Resistència als productes domèstics de neteja
    - Llargària
    - Amplària
    - Gruix
    - Rectitud d'arestes

- Planor
- Ortogonalitat

En cas de no presentar aquests resultats, o que la DF tingui dubtes de la seva representativitat, es realitzaran aquests assaigs sobre el material rebut, a càrrec del contractista.
Si el material disposa de la Marca AENOR, o altre legalment reconeguda a un país de l'UE, es podrà prescindir de la presentació dels assaigs de control de recepció.

CRITERIS DE PRESA DE MOSTRES EN PECES PER A PAVIMENTS:

Es seguiran les instruccions de la DF i els criteris de les normes de procediment indicades en cada assaig.

INTERPRETACIÓ DE RESULTATS I ACTUACIONS EN CAS D'INCOMPLIMENT EN PECES PER PAVIMENTS:

Si en els terminis establerts al començar l'obra no es fa l'entrega dels certificats de qualitat del fabricant, es realitzarà una sèrie completa d'assaigs a les peces rebudes a càrrec del Contractista.
Es repetirà l'assaig que no compleixi les especificacions sobre un total de 10 rajoles del mateix lot.
Només s'acceptarà el lot, quan els resultats obtinguts sobre les 10 rajoles resultin satisfactoris.

2.2.1.13. B0C PLAQUES, PLANXES I TAULERS

2.2.1.13.1. B0CC PLAQUES I PLANXES DE GUIX

B0CC0- PLACA DE GUIX LAMINAT

B0CC1- TRANSFOMAT DE PLACA DE GUIX LAMINAT

B0CC1-21Q7 Transf.pl.guix lam.a.aïllam.MW-roca g=40mm i dens.=90kg/m3,R 1,143m2·K/W+placa g=12,5mm

Especificació

SPB

1.- DEFINICIÓ I CONDICIONS DELS ELEMENTS

Plaques de guix amb l'acabat de la cara vista amb cartó. Eventualment amb altres plaques o làmines adherides a la cara interior, o formen un envà de dues cares vistes, amb l'interior reblert amb una retícula de cartó.
- Plaques de guix laminat:
  - Plaques de guix laminat tipus A
  - Plaques de guix laminat tipus H (plaques amb capacitat d'absorció d'aigua reduïda)
  - Plaques de guix laminat tipus E (plaques per a exteriors)
  - Plaques de guix laminat tipus F (plaques amb la cohesió de l'ànima millorada a altes temperatures)
  - Plaques de guix laminat tipus P (plaques base de guix)
  - Plaques de guix laminat tipus D (plaques amb densitat controlada)
  - Plaques de guix laminat tipus R (plaques amb resistència millorada)
  - Plaques de guix laminat tipus I (plaques amb duresa superficial millorada)
- Transformats de placa de guix laminat amb aïllament tèrmic o acústic:
  - Transformats classe 1
  - Transformats classe 2
- Transformats de placa de guix laminat procedents de processos secundaris:
  - Transformats laminars
  - Transformats especials (placa perforada)

CARACTERÍSTIQUES GENERALS:

Ha d'estar homologat d'acord amb el RD 1312/1986 o disposar d'una certificació de conformitat a normes segons l'ordre 14/01/1991.
Els angles i les arestes vistes han de ser rectes.
La superfície ha de ser plana, sense defectes com ara cops, bonys, taques, etc.

PLAQUES DE GUIX LAMINAT:

Resistència a flexió (expressada com a càrrega de trencament a flexió):
- Plaques tipus A, D, E, F, H, I:
  - Gruix nominal 9,5 mm:
    - Càrrega de trencament a flexió en sentit transversal: 160 N
    - Càrrega de trencament a flexió en sentit longitudinal: 400N
  - Gruix nominal 12,5 mm:
    - Càrrega de trencament a flexió en sentit transversal: 210 N
    - Càrrega de trencament a flexió en sentit longitudinal: 550 N
  - Gruix nominal 15,0 mm:
    - Càrrega de trencament a flexió en sentit transversal: 250 N
    - Càrrega de trencament a flexió en sentit longitudinal: 650 N
  - Altres gruixos (essent t el gruix en mm)
    - Càrrega de trencament a flexió en sentit transversal: 16,8 x t (N)
    - Càrrega de trencament a flexió en sentit longitudinal: 43 x t (N)
- Plaques tipus R o combinades amb una placa tipus R:
  - Gruix nominal 12,5 mm:
    - Càrrega de trencament a flexió en sentit transversal: 300 N
    - Càrrega de trencament a flexió en sentit longitudinal: 725 N
  - Gruix nominal 15,0 mm:
    - Càrrega de trencament a flexió en sentit transversal: 360 N
    - Càrrega de trencament a flexió en sentit longitudinal: 870 N
  - Altres gruixos (essent t el gruix en mm)
    - Càrrega de trencament a flexió en sentit transversal: 24 x t (N)
    - Càrrega de trencament a flexió en sentit longitudinal: 58 x t (N)
- Plaques tipus P:
  - Gruix nominal 9,5 mm:
    - Càrrega de trencament a flexió en sentit transversal: 125 N
    - Càrrega de trencament a flexió en sentit longitudinal: 180 N
  - Gruix nominal 15,0 mm:
    - Càrrega de trencament a flexió en sentit transversal: 165 N
    - Càrrega de trencament a flexió en sentit longitudinal: 235 N

Les característiques següents han de complir amb els valors declarats pel fabricant, assajades segons la norma corresponent, dins del límit de tolerància indicat, en el seu cas:
Característiques essencials per a plaques destinades a rigiditzar estructures de fusta per a murs exteriors i estructures de fusta per a teulades apuntalades:
- Resistència a l'esforç tallant (UNE-EN 520)

Característiques essencials per a plaques en situacions d'exposició al foc:
- Classe A1 a F (UNE-EN 520 o UNE-EN 13501-1)

Característiques essencials per a plaques per a control de la difusió de la humitat:
- Per a totes les plaques excepte les tipus E (UNE-EN 12524)
- Per a plaques tipus E: =< 25 segons UNE-EN ISO 12572

Resistència a flexió (UNE-EN 520)
Resistència tèrmica (UNE-EN 520)
Altres característiques essencials que depenen de les condicions finals d'ús:
- Resistència a l'impacte
- Aïllament davant del soroll aeri

- Absorció acústica
Toleràncies:
- Amplària:
  - Plaques tipus P: + 0 mm; - 8 mm
  - Plaques tipus A, H, D, E, F, I, R, o combinades: + 0 mm; - 6 mm
- Llargària:
  - Plaques tipus P: + 0 mm; - 6 mm
  - Plaques tipus A, H, D, E, F, I, R, o combinades: + 0 mm; - 5 mm
- Gruix:
  - Plaques tipus P: ± 0,6 mm
  - Plaques tipus A, H, D, E, F, I, R, o combinades:
    - Gruix nominal < 18 mm: ± 0,6 mm
    - Gruix nominal >= 18 mm: ± 0,4 x t (t=gruix en mm; tolerància en mm arrodonida a 0,1 mm)
- Rectitud d'arestes: < 2,5 mm/m d'amplària (segons procediment de la norma UNE-EN 520)
- Cantells i perfils finals (només per al cantell afinat i el cantell semirodó afinat)
  - Fondària de l'afinat del cantell: entre 0,6 i 2,5 mm
  - Amplària de l'afinat del cantell: entre 40 mm i 80 mm
- Capacitat d'absorció d'aigua de les plaques tipus H1, H2 i H3:
  - Capacitat d'absorció d'aigua superficial: =< 180 g/m2
  - Capacitat d'absorció d'aigua total:
    - Plaques tipus H1: =< 5%
    - Plaques tipus H2: =< 10%
    - Plaques tipus H3: =< 25%

TRANSFORMATS DE PLACA DE GUIX LAMINAT AMB AÏLLAMENT TÈRMIC-ACÚSTIC:

Tant la placa com l'aïllament han de complir les respectives normes:
- Placa de guix laminat: Ha de complir la norma EN 520
- Aïllament d'escuma de poliestirè expandit (EPS): Ha de complir la norma EN 13163
- Aïllament de poliestirè extruït (XPS): Ha de complir la norma EN 13164
- Aïllament de poliuretà rígid (poliisocianat, poliisocianurat) (PUR i PIR): Ha de complir la norma EN 13165
- Aïllament d'escumes fenòliques (PF): Ha de complir la norma EN 13166
- Aïllament de llana mineral: Ha de complir la norma EN 13162

Les característiques següents han de complir amb els valors declarats pel fabricant, assajades segons la norma corresponent, dins del límit de tolerància indicat, en el seu cas:
Resistència a la flexió:
- Càrrega mínima de trencament en sentit transversal: 160 N
- Càrrega mínima de trencament en sentit longitudinal: 400 N

Resistència tèrmica del transformat:
- La resistència tèrmica s'obtindrà sumant les resistències tèrmiques de tots els components i s'expressarà amb m2 · K / W

Reacció al foc: Ha de complir UNE-EN 13950
Resistència al foc: Ha de complir UNE-EN 13950
Altres característiques essencials que depenen de les condicions finals d'ús:
- Resistència al impacte
- Aïllament davant del soroll aeri
- Absorció acústica

Escairat:
- En sentit transversal: -5 mm a + 5 mm
- En sentit longitudinal: -5 mm a + 8 mm

Planor (del transformat): =< 5 mm
Adherència/cohesió del material aïllant:

- Transformats de classe 1: > 0,017 MPa
- Transformats de classe 2: > 0,003 MPa

Toleràncies:
- Amplària: + 0 mm; - 4 mm
- Llargària: + 0 mm; - 5 mm
- Gruix (del transformat): ± 3 mm

TRANSFORMATS DE PLACA DE GUIX LAMINAT PROCEDENTS DE PROCESOS SECUNDARIS:

Les característiques següents han de complir amb els valors declarats pel fabricant, assajades segons la norma corresponent, dins del límit de tolerància indicat, en el seu cas:
- Resistència a la flexió (UNE-EN 520)
- Estabilitat dels elements per a sostres (UNE-EN 14190): Ha de complir
- Resistència a l'esforç tallant (UNE-EN 520)
- Reacció al foc (UNE-EN 14190)
- Resistència al foc (UNE-EN 14190)
- Permeabilitat al vapor d'aigua (UNE-EN 14190)
- Resistència tèrmica (UNE-EN 14190)
- Protecció davant rajos X:
  - Grau de protecció (IEC 6133-1)
  - Quant l'ús del transformat sigui protecció davant rajos X mitjançant incorporació de làmina de plom ha de declarar-se el gruix en mm d'aquesta làmina.

Altres característiques essencials que depenen de les condicions finals d'ús:
- Resistència al impacte (UNE-EN ISO 140-6, UNE-EN ISO 140-7)
- Aïllament davant del soroll aeri (UNE-EN ISO 140-3, UNE-EN ISO 717-1)
- Absorció acústica (UNE-EN ISO 354)

Toleràncies:
- El fabricant declararà les toleràncies i quan sigui necessari el tipus de vora.

2.- CONDICIONS DE SUBMINISTRAMENT I EMMAGATZEMATGE

Subministrament: Aparellades, amb les vores precintades, embalades en paquets paletitzats.
Emmagatzematge: En posició horitzontal, elevats del terra sobre travessers separats no més de 40 cm i en llocs protegits de cops i de la intempèrie.

3.- UNITAT I CRITERI D'AMIDAMENT

Unitat d'amidament: la indicada a la descripció de l'element
Criteri d'amidament: quantitat necessària subministrada a l'obra

4.- NORMATIVA DE COMPLIMENT OBLIGATORI

TRANSFORMATS DE PLACA DE GUIX LAMINAT AMB AÏLLAMENT TÈRMIC-ACÚSTIC:

UNE-EN 13950:2006 Transformados de placa de yeso laminado con aislamiento térmico acústico. Definiciones, especificaciones y métodos de ensayo.

TRANSFORMATS DE PLACA DE GUIX LAMINAT PROCEDENTS DE PROCESOS SECUNDARIS:

UNE-EN 14190:2006 Transformados de placa de yeso laminado procedentes de procesos secundarios. Definiciones, especificaciones y métodos de ensayo.

5.- CONDICIONS DE CONTROL DE RECEPCIÓ

CONDICIONS DE MARCATGE I CONTROL DE LA DOCUMENTACIÓ:

El subministrador ha de posar a disposició de la DF en el cas que aquesta ho sol·liciti, la documentació següent, que acredita el marcatge CE, segons el sistema d'avaluació de conformitat aplicable, d'acord amb el que disposa l'apartat 7.2.1 del CTE:
- Productes per a usos subjectes a reglamentacions sobre reacció al foc de Prestacio o Caracteristica: Altres,

- Productes per a qualsevol ús excepte els usos subjectes a reglamentacions sobre reacció al foc i l'ús de rigidització d'estructures de fusta per a murs amb càrrega de vent o per a estructures de fusta per a sostres,
- Productes per a usos subjectes a reglamentacions sobre reacció al foc de Prestacio o Caracteristica: Reacció al foc. Productes que compleixen la Decisió de la Comissió 2003/43/CE modificada,
- Productes per a rigidització d'estructures de fusta per a murs amb càrrega de vent o per a estructures de fusta per a sostres de Prestacio o Caracteristica: Altres,
- Productes per a usos subjectes a reglamentacions sobre reacció al foc de Prestacio o Caracteristica: Reacció al foc. Productes que compleixen la Decisió de la Comissió 2003/43/CE modificada,
- Productes per a usos no subjectes a reglamentacions sobre reacció al foc:
  - Sistema 4: Declaració de Prestacions
- Productes per a rigidització d'estructures de fusta per a murs amb càrrega de vent o per a estructures de fusta per a sostres de Prestacio o Caracteristica: Resistència a l'esforç tallant,
- Productes per a usos subjectes a reglamentacions sobre reacció al foc de Prestacio o Caracteristica: Reacció al foc,
- Productes per a rigidització d'estructures de fusta per a murs amb càrrega de vent o per a estructures de fusta per a sostres de Prestacio o Caracteristica: Resistència a tallant:
  - Sistema 3: Declaració de Prestacions

Han de portar el marcatge CE de conformitat amb el que disposa el Reial Decret 1328/1995 de 28 de juliol. El símbol normalitzat del marcatge CE s'ha d'acompanyar de la següent informació:
- Nom, logotip o adreça declarada del fabricant
- Les dues últimes xifres de l'any de la impressió del marcatge
- Referència a la norma europea corresponent:
  - Per a les plaques de guix laminat: la norma EN 520
  - Per als transformats de plaques de guix laminat: la norma EN 13950
- Descripció del producte: nom genèric, material, dimensions i ús previst
- Informació sobre les característiques essencials pertinents indicades a la taula ZA.1 de la norma UNE-EN 520 o UNE-EN 13950 o UNE-EN 14190 per a les plaques de guix laminat o per als transformats de plaques de guix laminat

Les plaques de guix laminat han de designar-se de la següent manera:
- L'expressió: "Placa de yeso laminada"
- La lletra o combinació de lletres que designa el tipus de placa
- Referència a la norma europea EN 520
- Les dimensions de la placa en mm (amplària x llargària x gruix)
- El tipus de cantell longitudinal

Les plaques han d'anar marcades de manera clara e indeleble, ja sigui sobre la pròpia placa, a l'etiqueta que l'acompanya, a l'embalatge o bé a la documentació comercial que acompanya l'enviament, amb la següent informació com a mínim:
- Nom, marca comercial o d'altres mitjans d'identificació del fabricant de la placa
- Data de fabricació
- Identificació de la placa segons el sistema de designació definit en la norma
- El símbol normalitzat del marcatge CE

Els transformats de plaques de guix laminat han de designar-se de la següent manera:
- L'expressió: "Transformado de placa de yeso laminado"
- Referència a la norma europea EN 13950
- Les dimensions de la placa en mm (amplària x llargària x gruix) i escairat ,si s'utilitza
- El tipus de placa de guix laminat, tipus de vora i gruix nominal de la placa en mm d'acord amb EN-520

Els transformats de plaques de guix laminat procedents de procesos secundaris han de designar-se de la següent manera:
- Expressió que identifiqui el producte

- Referència a la norma europea EN 14190
- Les dimensions de la placa en mm (amplària x llargària x gruix)

En el cas que el material declari contingut reciclat, el fabricant ha de mostrar, si se li demana, la documentació que acrediti aquest contingut.

OPERACIONS DE CONTROL:

Els punts de control més destacables són els següents:

Inspecció visual del material a la seva recepció, en referència a l'aspecte i característiques geomètriques.

El control de recepció de material verificarà que les característiques dels materials són coincidents amb l'establert en la DT. Aquest control ha de complir l'especificat en l'apartat 7.2 del CTE.

Control de documentació: documents d'origen (full de subministrament i etiquetat), certificat de garantia del fabricant, en el seu cas, (signat per persona física) i els documents de conformitat o autoritzacions administratives exigides, inclòs la documentació corresponent al marcatge CE quan sigui pertinent.

Control mitjançant distintius de qualitat i avaluacions d'idoneïtat: En el cas que el fabricant disposi de marques de qualitat, ha d'aportar-ne la documentació corresponent.

Control de recepció mitjançant assaigs: Si el material disposa d'una marca legalment reconeguda a un país de la CEE (Marcatge CE, AENOR, etc.) es podrà prescindir dels assaigs de control de recepció de les característiques del material garantides per la marca; i la DF sol·licitarà en aquest cas, els resultats dels assaigs corresponents al subministrament rebut. En qualsevol cas, la DF podrà sol·licitar assaigs de control de recepció si ho creu convenient.

- Abans de començar l'obra, si varia el subministrament, i per cada 1000 m2 de plaques que arribin a l'obra es demanaran al contractista els certificats del fabricant que garanteixin el compliment del plec de condicions tècniques, incloent els resultats dels assaigs següents, realitzats per un laboratori acreditat:
  - Densitat
  - Pes per m2
  - Conductivitat tèrmica
  - Resistència tèrmica (plaques sense fibra de vidre ni làmina d'alumini)
  - Resistència al foc (plaques amb fibra de vidre)
  - Resistència al vapor d'aigua (plaques amb làmina d'alumini)
  - Característiques geomètriques

En cas de no presentar aquests resultats, o que la DF tingui dubtes de la seva representativitat, es realitzaran aquests assaigs sobre el material rebut, a càrrec del contractista.

OPERACIONS DE CONTROL EN APLACATS:

- Control de característiques geomètriques:
  - Gruix
  - Diferència de llargària entre les arestes
  - Angles
  - Rectitud d'arestes
  - Planor

CRITERIS DE PRESA DE MOSTRES:

Els controls s'han de realitzar segons les instruccions de la DF.

INTERPRETACIÓ DE RESULTATS I ACTUACIONS EN CAS D'INCOMPLIMENT EN TANCAMENTS I DIVISÒRIES:

Si en els terminis establerts al començar l'obra no es fa l'entrega dels certificats de qualitat del fabricant, s'ha de realitzar una sèrie completa d'assaigs a càrrec del Contractista.

Els resultats dels assaigs sobre totes les peces de les mostres han de complir les condicions especificades. En cas d'incompliment, s'ha de repetir l'assaig, a càrrec del contractista, sobre el

doble número de mostres del mateix lot, acceptant-se aquest, quan els resultats obtinguts sobre totes les peces resultin satisfactoris.

INTERPRETACIÓ DE RESULTATS I ACTUACIONS EN CAS D'INCOMPLIMENT EN APLACATS:

Si en els terminis establerts al començar l'obra no es fa l'entrega dels certificats de qualitat del fabricant, es realitzarà una sèrie completa d'assaigs sobre el material rebut a càrrec del Contractista.
En general, els resultats dels assaigs sobre totes les peces de les mostres han de complir les condicions especificades.
En cas d'incompliment en un assaig, es repetirà, a càrrec del contractista, sobre el doble numero de mostres del mateix lot, acceptant-ne aquest, quan els resultats obtinguts siguin conformes a les especificacions exigides.

2.2.1.14. BG MATERIALS PER A INSTAL·LACIONS ELÈCTRIQUES

2.2.1.14.1. BG3 CABLES ELÈCTRICS PER A TENSIÓ BAIXA I SISTEMES DE DISTRIBUCIÓ ELÈCTRICA

BG33- CABLE DE COURE DE 0,6/1 KV

BG33-G2VP Cable 0,6/1 kV RZ1-K (AS), 3x1,5mm2

Especificació

SPB

1.- DEFINICIÓ I CONDICIONS DELS ELEMENTS

Cable elèctric destinat a sistemes de distribució en tensió baixa i instal·lacions en general, per a serveis fixes, amb conductor de coure i de tensió assignada 0,6/1kV.
S'han considerat els tipus de cables següents:
- Cables unipolars o multipolars de designació RV, aïllament amb polietilè reticulat i coberta de policlorur de vinil, sense armadura ni pantalla i amb conductor de coure, construcció segons norma UNE 21123-2, amb una classificació de resistència al foc Eca segons UNE-EN 50575
- Cables unipolars o multipolars de designació RV-K, aïllament amb polietilè reticulat i coberta de policlorur de vinil, sense armadura ni pantalla i amb conductor de coure flexible, construcció segons norma UNE 21123-2, amb una classificació de resistència al foc Eca segons UNE-EN 50575
- Cables multipolars de designació RVFV-K, aïllament amb polietilè reticulat i coberta de policlorur de vinil, armadura amb fleix d'acer i amb conductor de coure flexible, construcció segons norma UNE 21123-2, amb una classificació de resistència al foc Eca segons UNE-EN 50575
- Cables unipolars o multipolars de designació RZ1-K (AS), aïllament amb polietilè reticulat i coberta de poliolefina, sense armadura ni pantalla i amb conductor de coure flexible, construcció segons norma UNE 21123-4, amb una classificació de resistència al foc Cca-s1b,d1,a1 segons UNE-EN 50575
- Cables unipolars o multipolars de designació RZ1-K (AS+), amb resistència intrínseca al foc, aïllament amb polietilè reticulat i coberta de poliolefina, sense armadura ni pantalla i amb conductor de coure flexible, construcció segons norma UNE 211025, amb una classificació de resistència al foc Cca-s1b,d1,a1 segons UNE-EN 50575
- Cables unipolars o multipolars de designació SZ1-K (AS+), amb resistència intrínseca al foc, aïllament amb compost de silicona i coberta de poliolefina, sense armadura ni pantalla i amb conductor de coure flexible, construcció segons norma UNE 211025, amb una classificació de resistència al foc Cca-s1b,d1,a1 segons UNE-EN 50575
- Cables multipolars de designació RZ, coberta aïllant de polietilè reticulat i amb conductors de coure cablejats en feix, construcció segons norma UNE 21030-2, amb una classificació de resistència al foc Fca segons UNE-EN 50575

- Cables unipolars de designació ZZ-F, amb una classificació de resistència al foc Eca segons UNE-EN 50575

CARACTERÍSTIQUES GENERALS:

En el cas de que el material s'utilitzi en obra pública, l'acord de Govern de la Generalitat de Catalunya de 9 de juny de 1998, exigeix que els materials siguin de qualitat certificada o puguin acreditar un nivell de qualitat equivalent, segons les normes aplicables als estats membres de la Unió Europea o de l'Associació Europea de Lliure Canvi.
També en aquest cas, es procurarà que els esmentats materials disposin de l'etiqueta ecològica europea, regulada en el Reglament (CE) nº 66/2010 o bé altres distintius de la Comunitat Europea.
Els cables estinats a incorporar-se de forma permanent en obres de construcció han de complir el Reglament de productes per a la construcció (UE) núm. 305/2011, Reglament Delegat (UE) 2016/364 sobre la classificació de les propietats de reacció al foc i el Reglament Delegat (UE) 2024/1681 per a la resistència al foc.
La coberta no ha de tenir variacions en el gruix ni d'altres defectes visibles a la seva superfície.
Ha de ser resistent a l'abrasió.
Ha de quedar ajustada i s'ha de poder separar fàcilment sense produir danys a l'aïllament.
La forma exterior dels cables multipolars (reunits sota una coberta única) ha de ser raonablement cilíndrica.
L'aïllament no ha de tenir variacions del gruix ni d'altres defectes visibles a la seva superfície.
Ha de quedar ajustat i s'ha de poder separar fàcilment sense produir danys al conductor.
La designació dels cables ha de complir les especificacions de la norma UNE 20434.
La classificació de reacció al foc s'expressarà d'acord amb el Reglament Delegat (UE) 2016/364 i la UNE-EN 13501-6 amb un codi de quatre dígits segons el següent format:
Classe de reacció al foc:
- Dígit 1, prestacions de propagació del foc i emissió de calor: Aca, B1ca, B2ca, Cca, Dca, Eca i Fca (classes enumerades de més a menys prestacions)
Classes addicionals (només per a les classes B1ca, B2ca, Cca i Dca):
- Dígit 2, prestacions d'emissió de fums: s1a, s1b, s1, s2 i s3 (de més a menys prestacions)
- Dígit 3, prestacions de caiguda de gotes/partícules inflamades: d0, d1 i d2 (de més a menys prestacions)
- Dígit 4, prestacions d'acidesa: a1, a2 i a3 (de més a menys prestacions)
Les característiques físiques i mecàniques del conductor han de complir la norma UNE-EN 60228.
Els colors utilitzats per a l'aïllament han de complir la norma UNE 21089-1:
- Cables unipolars:
    - Com a conductor de fase: Marró, negre o gris
    - Com a conductor neutre: Blau
    - Com a conductor de terra: Llistat de groc i verd
- Cables bipolars: Blau i marró
- Cables tripolars:
    - Cables amb conductor de terra: Fase: Marró, Neutre: Blau, Terra: Llistat de groc i verd
    - Cables sense conductor de terra: Fase: Negre, marró i gris
- Cables tetrapolars:
    - Cables amb conductor de terra: Fase: Marró, negre i gris, Terra: Llistat de groc i verd
    - Cables sense conductor de terra: Fase: Marró, negre i gris, Neutre: Blau
- Cables pentapolars: Fase: Marró, negre i gris, Neutre: Blau, Terra: Llistat de groc i verd

Les característiques següents han de complir amb els valors declarats pel fabricant, assajades segons la norma corresponent, dins del límit de tolerància indicat, en el seu cas:
- Característiques essencials:
    - Reacció al foc:
        - Classe Aca (UNE-EN ISO 1716)

- Classe B1ca, B2ca, Cca i Dca (UNE-EN 50399, UNE-EN 60332-1-2, UNE-EN 60754-2)
- Classe Eca (UNE-EN 60332-1-2)
- Classe Fca (comportament no determinat)
- Emissió de substàncies perilloses (verificació i declaració segons disposicions nacionals en el lloc d'utilització)

Gruix de l'aïllant del conductor (UNE-HD-603-1):

Secció (mm2)	25	50	95	150	240
Gruix (mm)	0,9	1,0	1,1	1,4	1,7

Gruix de la coberta: Ha de complir les especificacions de la norma UNE-HD 603-1
Temperatura de l'aïllament en servei normal: <= 90°C
Temperatura de l'aïllament en curtcircuit (5 s màx): <= 250°C
Tensió màxima admissible (c.a.):
- Entre conductors aïllats: <= 1 kV
- Entre conductors aïllats i terra: <= 0,6 kV

Toleràncies:
- Gruix de l'aïllament (UNE-HD 603-1): >= valor especificat - (0,1 mm + 10% del valor especificat)

CABLES DE DESIGNACIÓ RV, RV-K i RVFV-K:
Característiques de reacció al foc:
- Propagació de la flama (UNE-EN 60332-1-2): No propagador de la flama

El conductor ha de complir les següents prescripcions segons la norma UNE-EN 60228:
- Cable RV: prescripcions de la classe 1 o 2
- Cable RV-K i RVFV-K: prescripcions de la classe 5

L'aïllament ha de ser de polietilé reticulat (XLPE) tipus DIX-3 segons UNE HD-603-1.
La coberta ha de ser de policlorur de vinil (PVC) del tipus DMV-18 segons UNE HD-603-1.

CABLES DE DESIGNACIÓ RZ1-K (AS):

Característiques de reacció al foc:
- Material lliure d'halògens segons UNE-EN 60754-1
- Propagació de la flama (UNE-EN 60332-1-2): No propagador de la flama
- Propagació de l'incendi (UNE-EN 60332-3-24): No propagador de l'incendi
- Emissió de fums opacs (UNE-EN 61034-2): Baixa emissió de fums opacs
- Emissió de fums corrosius (UNE-EN 60754-2): Baixa emissió de fums corrosius

El conductor ha de complir les prescripcions de la classe 5 segons la norma UNE-EN 60228:
L'aïllament ha de ser de polietilé reticulat (XLPE) tipus DIX-3 segons UNE HD-603-1.
La coberta ha de ser de poliolefina, del tipus DMZ-E segons la norma UNE 21123-4.

CABLES DE DESIGNACIÓ RZ1-K (AS+) i SZ1-K (AS+):
Característiques de reacció al foc:
Material lliure d'halògens segons UNE-EN 60754-1
Propagació de la flama (UNE-EN 60332-1-2): No propagador de la flama
Propagació de l'incendi (UNE-EN 60332-3-24): No propagador de l'incendi
Emissió de fums opacs (UNE-EN 61034-2): Baixa emissió de fums opacs
Emissió de fums corrosius (UNE-EN 60754-2): Baixa emissió de fums corrosius
El conductor ha de complir les prescripcions de la classe 5 segons la norma UNE-EN 60228:
L'aïllament ha de cumplir el següent
- Cable RZ1-K (AS+): ha de ser de polietilè reticulat i ha de correspondre al tipus DIX-3 segons la norma UNE HD-603-1, amb cinta addicional de mica
- Cable SZ1-K (AS+): ha de ser de compost de silicona i ha de correspondre al tipus EI2 segons la norma UNE-EN 50363-1

La coberta ha de ser de poliolefina, del tipus DMZ-E segons la norma UNE 21123-4.

CABLES DE DESIGNACIÓ RZ:

El conductor ha de complir les prescripcions de la classe 2 segons la norma UNE-EN 60228:

CABLES DE DESIGNACIÓ ZZ-F:

Característiques de reacció al foc:
- Material lliure d'halògens segons UNE-EN 60754-1
- Propagació de la flama (UNE-EN 60332-1-2): No propagador de la flama
- Propagació de l'incendi (UNE-EN 60332-3-24): No propagador de l'incendi
- Emissió de fums opacs (UNE-EN 61034-2): Baixa emissió de fums opacs
- Emissió de fums corrosius (UNE-EN 60754-2): Baixa emissió de fums corrosius

El conductor ha de complir les prescripcions de la classe 5 segons la norma UNE-EN 60228:
L'aïllament ha de ser de goma i ha de correspondre al tipus EI6 segons la norma UNE-EN 50363-1
La coberta ha de ser de material lliure d'halògens, del tipus EM5 segons la norma UNE-EN 50363-2-2 o del tipus EM8 segons UNE-EN 50363-6.

2.- CONDICIONS DE SUBMINISTRAMENT I EMMAGATZEMATGE

Subministrament: En bobines.
Emmagatzematge: En llocs protegits de la pluja i la humitat.

3.- UNITAT I CRITERI D'AMIDAMENT

Unitat d'amidament: la indicada a la descripció de l'element
Criteri d'amidament: quantitat necessària subministrada a l'obra

4.- NORMATIVA DE COMPLIMENT OBLIGATORI

NORMATIVA GENERAL:

Real Decreto 842/2002 de 2 de agosto, por el que se aprueba el Reglamento Electrotécnico de Baja Tensión. REBT 2002.
UNE-EN 50575:2015 Cables de energía, control y comunicación. Cables para aplicaciones generales en construcciones sujetos a requisitos de reacción al fuego.
UNE-EN 50575:2015/A1:2016 Cables de energía, control y comunicación. Cables para aplicaciones generales en construcciones sujetos a requisitos de reacción al fuego.
UNE-HD 603-1:2007 Cables de distribución de tensión asignada 0,6/1 kV. Parte 1: Requisitos generales.
Reglamento Delegado (UE) 2016/364 de la Comisión, de 1 de julio de 2015, relativo a la clasificación de las propiedades de reacción al fuego de los productos de construcción de conformidad con el Reglamento (UE) nº 305/2011 del Parlamento Europeo y del Consejo.
UNE 20434:1999 Sistema de designación de los cables.
UNE-EN 13501-6:2015 Clasificación en función del comportamiento frente al fuego de los productos de construcción y elementos para la edificación. Parte 6: Clasificación a partir de datos obtenidos en ensayos de reacción al fuego de cables eléctricos.
* UNE 21089-1:2002 Identificación de los conductores aislados de los cables.
* UNE-EN 60228:2005 Conductores de cables aislados.
CABLES DE DESIGNACIÓ RV, RV-K i RVFV-K:
UNE 21123-2:2017 Cables eléctricos de utilización industrial de tensión asignada 0,6/1 kV. Parte 2: Cables con aislamiento de polietileno reticulado y cubierta de policloruro de vinilo.

CABLES DE DESIGNACIÓ RZ1-K (AS):

UNE 21123-4:2017 Cables eléctricos de utilización industrial de tensión asignada 0,6/1 kV. Parte 4: Cables con aislamiento de polietileno reticulado y cubierta de poliolefina.
CABLES DE DESIGNACIÓ RZ1-K (AS+) i SZ1-K (AS+):
UNE 211025:2017 Cables con resistencia intrínseca al fuego destinados a circuitos de seguridad.

CABLES DE DESIGNACIÓ RZ:

UNE 21030-2:2003 Conductores aislados, cableados en haz, de tensión asignada 0,6/1 kV, para líneas de distribución, acometidas y usos análogos. Parte 2: Conductores de cobre.

5.- CONDICIONS DE CONTROL DE RECEPCIÓ

CONDICIONS DE MARCATGE I CONTROL DE LA DOCUMENTACIÓ:

El subministrador ha de posar a disposició de la DF en el cas que aquesta ho sol·liciti, la documentació següent, que acredita el marcatge CE, segons el sistema d'avaluació de conformitat aplicable, d'acord amb el que disposa l'apartat 7.2.1 del CTE:
- Productes per a usos subjectes a reglamentacions sobre reacció al foc amb nivell o classe Aca, B1ca, B2ca, Cca:
    - Sistema 1+: Declaració de Prestacions
- Productes per a usos subjectes a reglamentacions sobre reacció al foc amb nivell o classe Dca, Eca:
    - Sistema 3: Declaració de prestacions
- Productes per a usos subjectes a reglamentacions sobre reacció al foc amb nivell o classe Fca:
    - Sistema 4: Declaració de prestacions
- Productes per a usos subjectes a reglamentacions sobre substàncies perilloses:
    - Sistema 3: Declaració de prestacions

El cable ha d'anar marcat amb les dades següents:
- Identificació consistent en la marca del nom del fabricant o marca comercial
- Descripció del producte o codi de designació
- Classe de reacció al foc

El marcatge s'ha de fer sobre el cable, l'embalatge o l'etiqueta o en una combinació dels anteriors.
El marcatge sobre la coberta o aïllament del cable ha de ser continu. La distància entre el final del marcatge i el principi del següent no ha de superar els 1100 mm.
El símbol de marcatge CE estarà fixat de manera visible, llegible i indeleble en una etiqueta fixada sobre l'embalatge dels cables.
El marcat i etiquetatge CE ha d'incloure la informació següent:
- Símbol del marcatge CE
- Els dos últims dígits de l'any en què es va fixar el marcat per primera vegada
- Nom i direcció registrada del fabricant o marca identificativa
- Codi únic d'identificació del producte tipus
- Número de referència de la declaració de prestacions
- Nivell o classe de prestacions declarat
- Data de l'especificació tècnica harmonitzada aplicable
- Número d'identificació de l'organisme notificat
- Ús previst, segons s'especifica a la norma harmonitzada aplicable

OPERACIONS DE CONTROL:

Les tasques de control a realitzar són les següents:
- Sol·licitar del fabricant els certificats i homologacions dels conductors i protocols de proves.
- Control de la documentació tècnica subministrada.
- Verificar l'adequació dels conductors als requisits dels projecte
- Control final d'identificació
- Realització i emissió d'informe amb resultats dels assaigs realitzats d'acord al que s'especifica en la taula d'assaigs i de quantificació dels mateixos.
- Assaigs:

A la relació següent s'especifiquen els controls a efectuar a la recepció de conductors de coure o alumini i les normes aplicables en cada cas:
    - Rigidesa dielèctrica (REBT)
    - Resistència d'aïllament (REBT)
    - Resistència elèctrica dels conductors (UNE 20003 / UNE 21022/1M)

- Control dimensional (Documentació del fabricant)
- Extinció de flama (UNE-EN 50266)
- Densitat de fums UNE-EN 50268 / UNE 21123)
- Despreniment d'halògens (UNE-EN 50267-2-1 / UNE 21123 / UNE 2110022)

A la següent taula s'especifica el nombre de controls a efectuar. Els assaigs especificats (*) seran exigibles segons criteri de la DF quan les exigències del lloc ho determini i les característiques dels conductors corresponguin a l'assaig especificat.

- Rigidesa dielèctrica: 100% (exigit al fabricant)
- Resistència d'aïllament: 100% (exigit al fabricant)
- Resistència elèctrica: 100% (exigit al fabricant)
- Extinció de flama: 1 assaig per tipus (*) (exigit al fabricant) i 1 assaig per tipus (*) (exigit a recepció)
- Densitat de fums: 1 assaig per tipus (*) (exigit al fabricant) i 1 assaig per tipus (*) (exigit a recepció)
- Despreniment d'halògens: 1 assaig per tipus (*) (exigit al fabricant) i 1 assaig per tipus (*) (exigit a recepció)

Per tipus s'entén aquells conductors amb característiques iguals.

Els assaigs exigits a recepció podran ésser els realitzats pel fabricant sempre que hi hagi una supervisió per part de la DF o empresa especialitzada.

CRITERIS DE PRESA DE MOSTRES:

Per a la realització dels assaigs, s'escollirà aleatòriament una bovina del lot d'entrega, a excepció dels assaigs de rutina que es realitzaran a totes les bobines.

INTERPRETACIÓ DE RESULTATS I ACTUACIONS EN CAS D'INCOMPLIMENT:

Es realitzarà un control extensiu de la partida objecte de control, i segons criteri de la DF, podrà ésser acceptada o rebutjada tota o part del material que la composa.

2.2.1.14.2. BGW PARTS PROPORCIONALS D'ACCESSORIS PER A INSTAL·LACIONS ELÈCTRIQUES

BGWC-PART PROPORCIONAL D'ACCESSORIS PER A TUBS

2.2.1.14.3. BG2 TUBS, CANALS, SAFATES I COLUMNES PER A MECANISMES

2.2.1.14.3.1. BG2Q- TUB FLEXIBLE PER A PROTECCIÓ DE CONDUCTORS ELÈCTRICS DE MATERIAL PLÀSTIC

2.2.1.14.3.2. BG2P- TUB RÍGID PER A PROTECCIÓ DE CONDUCTORS ELÈCTRICS DE MATERIAL PLÀSTIC

2.2.1.15. B7 IMPERMEABILITZACIONS I AÏLLAMENTS

2.2.1.15.1. B7J MATERIALS PER A JUNTS, SEGELLATS I RECONSTRUCCIÓ VOLUMS

2.2.1.15.1.1. B7J6- MASSILLA PER A SEGELLAT DE PLAQUES DE GUIX LAMINAT

2.2.1.15.1.2. B7JE- MASSILLA PER A SEGELLATS, D'APLICACIÓ AMB PISTOLA

B7JE-0GTM Massilla segell.,silicona neut. Monocomponent

Especificació

SPB

1.- DEFINICIÓ I CONDICIONS DELS ELEMENTS

Materials plàstics de diferent composició, sense forma específica que serveixen per a tancar un junt entre materials d'obra per a que en quedi garantida l'estanquitat.
S'han considerat els tipus següents:
- Massilla de silicona: Màstic monocomponent de cautxú de silicona, d'elasticitat permanent, amb sistema reactiu acètic (àcid), amínic (bàsic) o neutre
- Massilla de polisulfurs bicomponent: Màstic elastòmer bicomponent de resines epoxi i cautxú de polisulfurs amb additius i càrregues
- Massilla de poliuretà monocomponent o bicomponent: Màstic de poliuretà amb additius i càrregues d'elasticitat permanent
- Massilla acrílica: Màstic monocomponent de consistència plàstica de polímers acrílics en dispersió aquosa, amb additius i càrregues
- Massilla de butils: Màstic monocomponent tixotròpic de cautxú butil d'elasticitat permanent
- Massilla d'oleo-resines: Màstic monocomponent d'òleo-resines amb additius i càrregues de plasticitat permanent
- Massilla de cautxú-asfalt: Massilla d'aplicació en fred, a base de betums asfàltics, resines, fibres minerals i elastómers
- Massilla asfàltica d'aplicació en calent, a base de betums modificats amb elastòmers i càrregues minerals
- Escuma de poliuretà en aerosol: Escuma monocomponent autoexpandible
- Massilla per a junt de plaques de guix laminat

CARACTERÍSTIQUES GENERALS:

No ha de tenir grumolls ni principis d'aglomeració.
Excepte la massilla de cautxú-asfalt, l'asfàltica i la utilitzada per a plaques de cartó-guix, la resta de massilles han de tenir la consistència adequada per a la seva aplicació amb pistola.
Característiques físiques:

Tipus massilla	Densitat a 20°C (g/cm3)	Temperatura d'aplicació	Deformació màx. a 5°C	Resistència a temperatura
Silicona neutra	1,07-1,15	-10 - +35°C	20-30%	-45 - +200°C
Silicona àcida ó bàsica	1,01-1,07	-10 - +35°C	20-30%	-
Polisulfur bicomponent	>= 1,35	-10 - +35°C	30%	-30 - +70°C
Poliuretà monocomponent	1,2	5 - 35°C	15-25%	-30 - +70°C
Poliuretà bicomponent	1,5-1,7	5 - 35°C	25%	-50 - +80°C
Acrílica	1,5-1,7	5 - 40°C	10-15%	-15 - +80°C
De butils	1,25-1,65	15 - 30°C	10%	-20 - +70°C
D'óleo-resines	1,45-1,55	-10 - +35°C	10%	-15 - +80°C

Característiques mecàniques:

Tipus massilla	Resistència a la tracció (N/mm2)	Mòdul d'elasticitat al 100% d'allargament (N/mm2)	Duresa Shore A
Silicona neutra	>= 0,7	0,2	12° - 20°
Silicona àcida ó bàsica	>= 1,6	0,5	25° - 30°
Polisulfur bicomponent	>= 2,5	-	60°
Poliuretà monocomponent	>= 1,5	0,3	30° - 35°
		0,3 - 0,37 N/mm2 (polimerització ràpida)	
Poliuretà bicomponent	-	1,5	-
Acrílica	-	0,1	-
De butils	-	-	15° - 20°

MASSILLA DE SILICONA:

Es vulcanitza a temperatura ambient per acció de la humitat de l'aire, i es converteix en una massa consistent i elàstica.
Base: Cautxú-silicona
Allargament fins al trencament:
- Neutra: >= 500%
- Àcida o bàsica: >= 400%

MASSILLA DE POLISULFURS BICOMPONENT:

Un cop mesclats ambdós components a temperatura >= 10°C es transforma en un material elastomèric que vulcanitza sense retraccions, i no li afecta la humitat.
La mescla ha de tenir un color uniforme en tota la seva superfície.
Base: Polisulfurs + reactiu
Temperatura òptima de la mescla: 10°C - 20°C

MASSILLA DE POLIURETÀ MONOCOMPONENT BICOMPONENT:

Es vulcanitza a temperatura ambient per acció de la humitat de l'aire, i es converteix en una massa consistent i elàstica.
La mescla ha de tenir un color uniforme en tota la seva superfície.
Base:
- Monocomponent: Poliuretà
- Bicomponent: Poliuretà + reactiu
Temperatura òptima de la mescla: 15°C - 20°C

MASSILLA ACRÍLICA:

El procés de reticulació comença a evaporar l'aigua de la massa, la qual es converteix en una pasta tixotròpica consistent i amb una certa elasticitat.
Base: Polímers acrílics

MASSILLA DE BUTILS:

Vulcanitza en evaporar-se el dissolvent i entrar en contacte amb l'aire, i es converteix en una pasta tixotròpica elàstica.
Base: Cautxú-butil

MASSILLA D'OLEO-RESINES:

En contacte amb l'aire, forma una pel·lícula superficial protectora i resistent i manté l'interior plàstic.

Base: Oleo-resines

MASSILLA DE CAUTXÚ-ASFALT:

Mesclats els components, sense escalfar els materials a una temperatura >= 38°C, ha de donar un producte homogeni amb la consistència adequada per a la seva aplicació per abocament, pressió o extrussió , com a mínim 1 hora després de la seva preparació.
Base: Cautxú-asfalt
Resistència a la temperatura: 18°C - 100°C

MASSILLA ASFÀLTICA:

Resiliència a 25°C: 78%

ESCUMA DE POLIURETÀ EN AEROSOL:

Temps d'assecatge (23°C i 50% HR): 20-25 min
Densitat (DIN 53420): Aprox. 20 kg/m3
Temperatura d'aplicació: 5°C - 20°C
Resistència a la tracció (DIN 53571)
- a 20°C: 15 N/cm2
- a -20°C: 20 N/cm2
Comportament al foc (DIN 4102): Classe B2
Resistència a la temperatura: -40°C - +90°C

MASSILLA PER A JUNTS DE PLAQUES DE GUIX LAMINAT:

Ha de tenir la consistència adient per a la seva correcta aplicació.
El fabricant ha de subministrar les instruccions necessàries per a la seva aplicació.

MASSILLA DE CAUTXÚ-ASFALT O ASFÀLTICA:

Característiques físiques:

Tipus massilla	Densitat (g/cm3)	Penetració a 25°C,150g i 5s UNE 104-281(1-4) (mm)	Fluència a 60°C UNE 104-281(6-3) (mm)	Adherència 5 cicles a -18°C UNE 104-281(4-4)
Cautxú asfalt	1,35-1,5	<= 23,5	<= 5	Ha de complir
Asfàltica	1,35	<= 9	<= 5	Ha de complir

Les característiques anteriors s'han de determinar segons la norma UNE 104-233.

2.- CONDICIONS DE SUBMINISTRAMENT I EMMAGATZEMATGE

CONDICIONS GENERALS:

Subministrament: En envàs hermètic.

MASSILLA DE SILICONA, DE POLISULFURS, DE POLIURETÀ, ACRÍLICA, DE BUTILS, D'OLEO-RESINES O ASFÀLTICA:

Emmagatzematge: El producte s'ha d'emmagatzemar en el seu envàs tancat hermèticament, en posició vertical, en lloc sec i a una temperatura entre 5°C i 35°C.
Temps recomanat d'emmagatzematge de sis a dotze mesos.

MASSILLA DE CAUTXÚ-ASFALT:

Emmagatzematge: En el seu envàs tancat hermèticament i protegit de la intempèrie. Temps màxim d'emmagatzematge sis mesos.

ESCUMA DE POLIURETÀ:

Emmagatzematge: el producte s'ha d'emmagatzemar en el seu envàs tancat hermèticament i a temperatura ambient al voltant dels 20°C.
Temps màxim d'emmagatzematge nou mesos.

3.- UNITAT I CRITERI D'AMIDAMENT

Unitat d'amidament: la indicada a la descripció de l'element
Criteri d'amidament: quantitat necessària subministrada a l'obra

4.- NORMATIVA DE COMPLIMENT OBLIGATORI

No hi ha normativa de compliment obligatori.

5.- CONDICIONS DE CONTROL DE RECEPCIÓ

CONDICIONS DE MARCATGE I CONTROL DE LA DOCUMENTACIÓ:

Ha de portar impreses les dades següents:
- Nom del fabricant o marca comercial
- Identificació del producte
- Color (excepte la massilla per a plaques de cartó-guix o escuma de poliuretà)
- Instruccions d'ús
- Pes net o volum del producte
- Data de caducitat (excepte la massilla per a plaques de cartó-guix)

2.2.1.15.2. B7J1- CINTA PER A JUNTS

2.2.1.15.3. B7C MATERIALS PER A AÏLLAMENTS TÈRMICS, AÏLLAMENTS ACÚSTICS I MATERIALS FONOABSORBENTS

2.2.1.15.3.1. B7C9 FELTRES, PLAQUES I NÒDULS DE LLANA MINERAL DE ROCA

2.2.1.15.3.2. B7C93- PLACA DE LLANA MINERAL DE ROCA (MW) PER A AÏLLAMENTS

2.2.1.16. B6 TANCAMENTS I DIVISÒRIES

2.2.1.16.1. B6B MATERIALS PER A TANCAMENTS I DIVISÒRIES DE GUIX LAMINAT

2.2.1.16.1.1. B6B1- PERFIL DE PLANXA D'ACER PER A TANCAMENTS I DIVISORIES DE GUIX LAMINAT

2.2.1.16.2. B6A MATERIALS PER A REIXATS I TANQUES LLEUGERES

2.2.1.16.1.1. B6A1- PORTA DE REIXAT METÀL·LIC

B6A1-0YVW Porta 1bat.,1x2m,acergalv.calent+bast.tub40x40x2mm,malla simple torsió 50/14mm g=2,2mm,+munt.tub 60x60x2mm,acab.galv.

Especificació

SPB

1.- DEFINICIÓ I CONDICIONS DELS ELEMENTS

Conjunt de perfils d'acer galvanitzat o d'acer inoxidable, malla de torsió simple, malla electrosoldada, o malla ondulada, i mecanismes que formen el bastiment i les fulles de les portes.

CARACTERÍSTIQUES GENERALS:

Els acabats dels perfils poden ser pintats o galvanitzats en el cas de perfils d'acer no inoxidable. Les malles poden ser galvanitzades, galvanitzades i pintades o plastificades.

Els perfils i les malles han de tenir un aspecte uniforme i sense defectes superficials. No han de tenir esquerdes ni despreniments en el recobriment.
La grandària, el tipus i la disposició dels perfils han de complir les especificacions de la documentació técnica del projecte.
Els perfils han de ser rectes si no s'indica el contrari a la DT.
La separació entre barrots o perfils, si es el cas, ha de ser inferior a 12 cm.
La unió entre els perfils ha d'estar feta per soldadura (per arc o per resistència).
S'admet també la unió amb cargols autorroscants en cas que el perfil porti plecs especialment per allotjar la rosca del cargol.
Si els perfils són galvanitzats, les soldadures han d'estar tractades amb pintura de pols de zenc amb resines (galvanització en fred). Si els perfils són d'acer inoxidable les soldadures han d'estar pulides.
Si l'acabat dels perfils és pintat, aquest haurà de ser amb una capa d'emprimació antioxidant i dues d'esmalt.
El sistema de tancament ha de ser d'un punt. Cada fulla ha de tenir tres frontisses.
La fulla que no porti el mecanisme de tancament ha de tenir elements per a la seva fixació al paviment.
La qualitat de la manyeria utilitzada no ha de ser inferior a la qualitat de la porta .
Toleràncies:
- Llargària dels perfils: ± 1 mm
- Dimensions de la secció:
  - Gruix <= 1,5 mm: ± 0,5 mm
  - Gruix > 1,5 mm: ± 0,8 mm
- Secció dels perfils: ± 2,5%
- Rectitud dels perfils: ± 2 mm/m
- Torsió dels perfils: ± 1°/m
- Planor: ± 1 mm/m
- Angles: ± 1°

ACER GALVANITZAT:

Protecció de galvanització: >= 385 g/m2

ACER INOXIDABLE:

Ha de ser apte per al soldatge.
La composició química de l'acer s'ha d'ajustar a les especificacions següents:
- Carboni: < 0,08%
- Manganés: < 2,00%
- Silici: < 1,00%
- Fosfor: < 0,04%
- Sofre: < 0,04%
- Coure: 16,00-18,00%
- Niquel: 10,00-14,00%
- Molibdé: 2,00-2,50%

Resistència a la tracció: >= 600 N/mm2

2.- CONDICIONS DE SUBMINISTRAMENT I EMMAGATZEMATGE

Subministrament: amb els elements que calguin per a assegurar el seu escairat i la seva planor.
Emmagatzematge: protegit de les pluges, els focus d'humitat i els impactes. No ha d'estar en contacte amb el terra.

3.- UNITAT I CRITERI D'AMIDAMENT

Unitat d'amidament: la indicada a la descripció de l'element
Criteri d'amidament: quantitat necessària subministrada a l'obra

4.- NORMATIVA DE COMPLIMENT OBLIGATORI

No hi ha normativa de compliment obligatori.

2.2.1.17. B8 REVESTIMENTS

2.2.1.17.1. B89 MATERIALS PER A PINTURES

2.2.1.17.2. B896- PINTURA

2.2.1.17.3. B8Z MATERIALS ESPECIALS PER A REVESTIMENTS

2.2.1.17.4. B8ZA- MALLA PER A ARMADURES D'ARREBOSSATS, ENGUIXATS I PINTATS

2.2.1.17.5. B8Z6- IMPRIMACIÓ

2.2.1.17.6. B8ZM- SEGELLADORA

B8ZM-0P35 Segelladora

Especificació

SPB

1.- DEFINICIÓ I CONDICIONS DELS ELEMENTS

Materials per a envernissats, emprimacions i tractaments superficials.
S'han considerat els tipus següents:
- Segelladora: Producte segellant per a fusta, guix i ciment i paviments porosos

SEGELLADORA AMB POLÍMERS ACRÍLICS:

pH sobre T.Q.:7,75

SEGELLADORA:

Característiques de la pel·lícula líquida:
- Amb l'envàs ple i al cap de 3 minuts d'agitació (INTA 16 32 03) no ha de tenir coàguls, pells, dipòsits durs ni flotació de pigments.
- Ha de tenir una dilució adequada per a la seva aplicació amb brotxa. Ha de fer córrer la brotxa, ha de fluir i anivellar bé, i ha de deixar una capa uniforme després de l'assecat
- Finor de la mòlta (INTA 16 02 55): < 60 micres
- Temperatura d'inflamació (INTA 16 02 32): > 30°C
- Temps d'assecatge a 23 ±2°C i 50 ±5% HR (INTA 16 02 29):
  - Al tacte: 30 min - 4 h
  - Totalment seca: < 12 h
- Rendiment per a una capa de 60 micres: > 10 m2/kg

Característiques de la pel·lícula seca:
- Adherència (UNE 48032): <= 2

2.- CONDICIONS DE SUBMINISTRAMENT I EMMAGATZEMATGE

Subministrament: En pots o bidons.
Emmagatzematge: En llocs ventilats i no exposats al sol, dins del seu envàs tancat i sense contacte amb el terra. S'ha de preservar de les gelades.

3.- UNITAT I CRITERI D'AMIDAMENT

Unitat d'amidament: la indicada a la descripció de l'element
Criteri d'amidament: quantitat necessària subministrada a l'obra

4.- NORMATIVA DE COMPLIMENT OBLIGATORI

No hi ha normativa de compliment obligatori.

5.- CONDICIONS DE CONTROL DE RECEPCIÓ

CONDICIONS DE MARCATGE I CONTROL DE LA DOCUMENTACIÓ:

A cada envàs hi ha d'haver les dades següents:
- Identificació del fabricant
- Nom comercial del producte
- Identificació del producte
- Codi d'identificació
- Pes net o volum del producte
- Data de caducitat
- Instruccions d'ús
- Dissolvents adequats
- Límits de temperatura
- Temps d'assecatge al tacte, total i de repintat
- Toxicitat i inflamabilitat
- Temps d'inducció de la mescla i vida de la mescla, en els productes de dos components.

OPERACIONS DE CONTROL:

Els punts de control més destacables són els següents:
- En cada subministrament d'esmalt, es comprovarà que l'etiquetatge dels envasos contingui les dades exigides a les especificacions.

El control de recepció de material verificarà que les característiques dels materials són coincidents amb l'establert en la DT. Aquest control ha de complir l'especificat en l'apartat 7.2 del CTE.

Control de documentació: documents d'origen (full de subministrament i etiquetat), certificat de garantia del fabricant, en el seu cas, (signat per persona física) i els documents de conformitat o autoritzacions administratives exigides, inclòs la documentació corresponent al marcatge CE quan sigui pertinent.

Control mitjançant distintius de qualitat i avaluacions d'idoneïtat: En el cas que el fabricant disposi de marques de qualitat, ha d'aportar-ne la documentació corresponent.

Control de recepció mitjançant assaigs: Si el material disposa d'una marca legalment reconeguda a un país de la CEE (Marcatge CE, AENOR, etc.) es podrà prescindir dels assaigs de control de recepció de les característiques del material garantides per la marca; i la DF sol·licitarà en aquest cas, els resultats dels assaigs corresponents al subministrament rebut. En qualsevol cas, la DF podrà sol·licitar assaigs de control de recepció si ho creu convenient.

CRITERIS DE PRESA DE MOSTRES:

Els controls s'han de realitzar segons les instruccions de la DF i els criteris indicats a les normes de procediment corresponents.

2.2.1.17.7. B83 MATERIALS PER A APLACATS

2.2.1.17.7.1. B83B- PERFILS DE PLANXA PER A APLACATS AMB PLAQUES DE GUIX LAMINAT

2.2.1.17.8. B84 MATERIALS PER A CELS RASOS

2.2.1.17.8.1. B845- ESTRUCTURA PER A CEL RAS CONTINU DE PLAQUES DE GUIX LAMINAT

B845-2L8P Entramat estruc.senzilla acer galv.p/cel ras continu pl.guix lam. Perfils cada 600mm +vareta de suspensió c/1,2m,càrr.màx.adm=15

Especificació

SPB

1.- DEFINICIÓ I CONDICIONS DELS ELEMENTS

Conjunt format pels perfils horitzontals que conformaran l'entramat de suport de les peces del cel ras, els tirants o elements verticals per penjar l'entramat de l'estructura de l'edifici, les fixacions per subjectar els tirants, i els perfils perimetrals per a fixar el cel ras als elements verticals.

CARACTERÍSTIQUES GENERALS:

Les característiques dels materials que conformen l'estructura del cel ras estan regulades per la norma UNE-EN 13964.
Els element de fixació superior disposaran d'un DITE, sempre que existeixi la corresponent Guia de Document d'Idoneïtat Tècnic Europeu corresponent.
L'entramat de perfils ha de ser compatible amb el tipus de plaques o lames que suportarà. La distancia entre eixos dels perfils, el sistema de fixació d'aquests, la separació d'elements de suspensió, l'amplada de la zona de recolzament de les plaques, la capacitat portant, el tipus de protecció i acabat, el sistema d'immobilització horitzontal, etc. han de ser els indicats a la DT.
No han de tenir marques de plecs, cops ni altres defectes en el recobriment del galvanitzat.
Han de tenir els forats necessaris per a la seva suspensió del sostre.
Els elements de suspensió han de permetre de regular l'alçària del pla del cel ras.
Si l'entramat és vist, la cara vista dels perfils ha d'anar acabada amb pintura de les característiques i del color exigits per la DF.
Les característiques següents han de complir amb els valors declarats pel fabricant, assajades segons la norma corresponent, dins del límit de tolerància indicat, en el seu cas:
- Reacció al foc (UNE-EN 13823)
- Capacitat portant (UNE-EN 13964)
- Durabilitat: classe d'exposició d'acord amb la taula 7 de la UNE-EN 13964
- Toleràncies i dimensions: ha de cumplir les definides a la taula 2 de la UNE-EN 13964

2.- CONDICIONS DE SUBMINISTRAMENT I EMMAGATZEMATGE

Subministrament: Embalats de manera que s'asseguri la seva rectitud.
Emmagatzematge: En posició horitzontal, sobre superfícies planes, sense contacte amb el terra i protegits de la brutícia i d'impactes.

3.- UNITAT I CRITERI D'AMIDAMENT

Unitat d'amidament: la indicada a la descripció de l'element
Criteri d'amidament: quantitat necessària subministrada a l'obra

4.- NORMATIVA DE COMPLIMENT OBLIGATORI

UNE-EN 13964:2006 Techos suspendidos. Requisitos y métodos de ensayo.
UNE-EN 13964:2006/A1:2008 Techos suspendidos. Requisitos y métodos de ensayo.

5.- CONDICIONS DE CONTROL DE RECEPCIÓ

CONDICIONS DE MARCATGE I CONTROL DE LA DOCUMENTACIÓ:

El subministrador ha de posar a disposició de la DF en el cas que aquesta ho sol·liciti, la documentació següent, que acredita el marcatge CE, segons el sistema d'avaluació de conformitat aplicable, d'acord amb el que disposa l'apartat 7.2.1 del CTE:
- Productes per a acabat interior de sostres subjecte a reglamentacions sobre reacció al foc de Nivell o Classe: (A1 a E)***, F. *** Productes o materials que no necessiten sotmetre's a assaig de reacció al foc (per exemple productes o materials de la classe A1 conformement a la Decisió 96/603/CE, i les seves modificacions),
- Productes per a acabat interior de sostres per a usos finals, excepte el subjecte a reglamentacions sobre resistència al foc, sobre reacció al foc i sobre substàncies perilloses i el subjecte als requisits de seguretat d'ús en vigor (fragilitat, resistència a la tracció per flexió i capacitat portant):
  - Sistema 4: Declaració de Prestacions

- Productes per a acabat interior de sostres subjecte als requisits de seguretat d'ús en vigor (fragilitat, resistència a la tracció per flexió i capacitat portant),
- Productes per a acabat interior de sostres subjecte a reglamentacions sobre reacció al foc de Nivell o Classe: (A1, A2, B, C)**, D, E. ** Productes o materials per als quals una etapa clarament identificable en el procés de producció no suposa una millora en la classificació de reacció al foc (per exemple l'addició de retardadors d'ignició o la limitació de material orgànic),
- Productes per a acabat interior de sostres subjecte a reglamentacions sobre substàncies perilloses,
- Productes per a acabat interior subjecte a reglamentacions sobre resistència al foc:
  - Sistema 3: Declaració de Prestacions
- Productes per a acabat interior de sostres subjecte a reglamentacions sobre reacció al foc de Nivell o Classe: (A1, A2, B, C)*. * Productes o materials per als quals una etapa clarament identificable en el procés de producció suposa una millora en la classificació de reacció al foc (per exemple l'addició de retardadors d'ignició o la limitació de material orgànic):
  - Sistema 1: Declaració de Prestacions

A l'embalatge o a l'albarà de lliurament han de constar-hi les dades següents:
- Nom del fabricant o marca comercial
- El número i l'any d'aquesta norma, EN 13964:2004 i quan correspongui el número/data o referència de les modificacions/revisions a aquesta norma europea
- Els símbols corresponents al tipus i a les dimensions
- Identificació del material o materials
- Any i mes de fabricació
- Les característiques i el nivell de prestacions declarat pel fabricant

OPERACIONS DE CONTROL:

- El control de recepció de material verificarà que les característiques dels materials són coincidents amb l'establert en el projecte i plec de condicions (CTE Parte 1. Art.7.2).
- Control de documentació: documents d'origen (full de subministrament i etiquetat), certificat de garantia del fabricant (signat per persona física) i els documents de conformitat o autoritzacions administratives exigides, inclòs la documentació corresponent al marcatge CE.

INTERPRETACIÓ DE RESULTATS I ACTUACIONS EN CAS D'INCOMPLIMENT:

No s'admetrà cap material amb característiques inferiors a les indicades al projecte, ni materials amb deficiències a la documentació de marcatge CE.

2.2.1.18. BB MATERIALS PER A PROTECCIONS I SENYALITZACIÓ

2.2.1.18.1. BB1 BARANES I AMPITS

2.2.1.18.2. BB10- BARANA D'ACER

2.2.1.19. BA MATERIALS PER A TANCAMENTS I DIVISÒRIES PRACTICABLES

2.2.1.19.1. BAW AUTOMATISMES PER A TANCAMENTS PRACTICABLES

2.2.1.19.2. BAW6- PANY ELÈCTRIC DE CLAU TUBULAR

2.2.1.19.3. BAW3- CAIXA PER A PANY ELÈCTRIC

2.2.1.20. BAF MATERIALS PER A TANCAMENTS PRACTICABLES D'ALUMINI

2.2.1.20.1. BAF5- PORTA D'ALUMINI

BAF5-1344 Porta alumini anoditzat nat.,1bat.,d'1,5 a 1,99 m2,perf.preu sup.

Especificació

SPB

1.- DEFINICIÓ I CONDICIONS DELS ELEMENTS

Conjunt de perfils que formen el bastiment i la fulla o fulles de l'element de tancament, i el bastiment de la caixa de persiana, si és el cas, llistons de vidre, perfils elastomèrics per a la subjecció del vidre, falques, i tots els elements necessaris per a la fixació i segellat del vidre, així com la ferramenta d'obertura i tancament.

CARACTERÍSTIQUES GENERALS:

Tots els perfils que conformen el bastiment i la fulla o fulles de l'element han de ser del material indicat a la descripció del mateix.
L'element ha de complir les condicions subjectives requerides per la DF.
El moment d'inèrcia dels perfils no solidaris amb l'obra ha de permetre que un cop sotmesos a les condicions previsibles més desfavorables, la seva fletxa sigui < 1/300 de la seva llargària.
La qualitat de la ferramenta no ha de rebaixar la qualitat que tingui el tancament practicable sense aquesta ferramenta.
Fixacions entre la fulla i el bastiment:
- Fulla batent i alçària de la fulla <= 120 cm: 2 punts
- Fulla batent i alçària de la fulla > 120 cm: 3 punts

Els sistemes de fixació del vidre, els dispositius de drenatge, de segellat, de calçat i les mides i franquícies del galze, han de complir les indicacions de l'UNE 85222.
Els perfils han de provenir de l'extrusió del totxo d'alumini.
El seu aspecte ha de ser uniforme, no ha de tenir esquerdes ni defectes superficials i ha de complir les especificacions de la norma UNE-EN 12020-1.
La unió entre els perfils s'ha de fer per soldadura, reblons d'aliatge d'alumini, cargols autorroscants o cargols amb rosca mètrica.
Gruix de la paret dels perfils: >= 1,5 mm
Tipus d'alumini:
- Aliatge EN AW-6060 (UNE 38350)
- Aliatge EN AW-6063 (UNE 38337)

Càrrega de trencament (per a un gruix <= 25 mm, UNE 38337): >= 130 N/mm2
Toleràncies:
- Les toleràncies dels perfils han de complir les especificacions de l'UNE-EN 12020-2.

PORTES:

Si l'element pot formar part d'un tancament exterior, ha d'estar classificat en funció de la permeabilitat a l'aire segons UNE-EN 12207 en alguna de les classes següents, assajat segons UNE-EN 1026: Classe 0, 1, 2, 3 o 4

ELEMENTS D'ALUMINI ANODITZAT:

Han d'estar protegits superficialment amb una capa d'òxid d'alumini, segellada posteriorment.
Anodització dels perfils (UNE-EN 12373-1): >= 15 micròmetres
Qualitat mitja total del segellat (mètode de les gotes colorants UNE-EN 12373-4): <= 2
Els perfils anoditzats han d'estar lliures de defectes en les superfícies significatives quan s'observen a una distància mínima de 5 m en aplicacions exteriors, de 3 m en aplicacions interiors o de 0,5 m en aplicacions decoratives.

ELEMENTS D'ALUMINI LACAT:

Han d'estar protegits superficialment amb una capa de lacat, obtinguda per algun dels procediments següents:
- Vernís humit: Amb vernís de poliuretà o de resines acríliques
- Recobriment amb pols: De poliuretà, de polièster o acrílica

Lacat del perfil: >= 60 micres

2.- CONDICIONS DE SUBMINISTRAMENT I EMMAGATZEMATGE

Subministrament: Amb les proteccions necessàries perquè arribi a l'obra amb les condicions exigides i amb l'escairat previst.

Si el material ha de ser component de les obertures del tancament exterior d'un espai habitable, el fabricant ha de declarar, com a mínim, els valors per les propietats següents:
- Transmitància tèrmica U (W/m2K)
- Absortivitat
Emmagatzematge: Protegit de les pluges, els focus d'humitat i les zones on pugui rebre impactes. No ha d'estar en contacte amb el terra.

3.- UNITAT I CRITERI D'AMIDAMENT

Unitat d'amidament: la indicada a la descripció de l'element
Criteri d'amidament: quantitat necessària subministrada a l'obra

4.- NORMATIVA DE COMPLIMENT OBLIGATORI

NORMATIVA GENERAL:

* UNE 38337:2001 Aluminio y aleaciones de aluminio para forja. Serie 6000. ALMGSI. Aleación en AW-6063/EN, AW-ALMG0,7SI.
* UNE 38350:2001 Aluminio y aleaciones de aluminio para forja. Grupo Al-Mg-Si. Aleación L-3442 Al-0,5MgSi.
* UNE-EN 12020-1:2001 Aluminio y aleaciones de aluminio. Perfiles extruídos especiales en aleaciones en AW-6060 y en AW-6063. Parte 1: Condiciones técnicas de inspección y suministro.
* UNE-EN 12020-2:2001 Aluminio y aleaciones de aluminio. Perfiles extruídos especiales en aleaciones en AW-6060 y en AW6063. Parte 2: Tolerancias dimensionales y de forma.
* UNE-EN 12373-1:2002 Aluminio y aleaciones de aluminio. Anodización. Parte 1: Método de especificación de las características de los recubrimientos decorativos y protectores obtenidos por oxidación anódica del aluminio.
* UNE-EN 14024:2006 Perfiles metálicos con barreras térmicas. Comportamiento mecánico. Requisitos, pruebas y métodos para la evaluación.
* UNE-EN 12207:2000 Ventanas y puertas. Permeabilidad al aire. Clasificación.
* UNE-EN 12208:2000 Puertas y ventanas. Estanqueidad al agua. Clasificación.
* UNE-EN 12210:2000 Ventanas y puertas. Resistencia al viento. Clasificación.

5.- CONDICIONS DE CONTROL DE RECEPCIÓ

CONDICIONS DE MARCATGE I CONTROL DE LA DOCUMENTACIÓ:

Els perfils d'alumini hauran de complir les exigències incloses en el reglament:
- Perfil lacat: reglament de la Marca Qualicoat
- Perfil anoditzat: reglament de la Marca EWWA-EURAS
En el cas de disposar de marcatge CE, aquest haurà d'incloure:
- Número d'identificació del organisme de certificació
- Nom, marca comercial i direcció registrada del fabricant
- Els dos últims dígits de l'any en que es fixa el marcatge
- Descripció del producte
- Número del certificat de conformitat CE
- Referència a la UNE-EN 14351-1
- Informació sobre les característiques essencials de la taula ZA.1 de la UNE-EN 14351-1
En el cas de productes amb el sistema 1: quan s'aconsegueix la complementació de les condicions de l'annex ZA de la UNE-EN 14351-1, l'organisme de certificació ha d'emetre un certificat de conformitat (certificat CE de conformitat), que autoritza al fabricant la fixació del Marcatge CE. Aquest certificat haurà d'incloure:
- Nom, direcció i número d'identificació de l'organisme de certificació
- Nom i direcció del fabricant
- Descripció del producte
- Disposicions amb les que el producte és conforme
- Condicions específiques aplicables a la utilització del producte
- Nom i càrrec de la persona que signa el certificat

- Número del certificat
- Condicions i duració del certificat

A més, el fabricant elaborarà una declaració de conformitat (declaració CE de conformitat) que inclourà:

- Nom i direcció del fabricant
- Nom i direcció de l'organisme de certificació
- Descripció del producte i còpia de la informació que acompanya al marcatge CE
- Disposicions amb les que el producte és conforme
- Condicions específiques aplicables a la utilització del producte
- Número del certificat de conformitat CE associat
- Nom i càrrec de la persona que signa el certificat

En el cas de productes amb el sistema 3: quan s'aconsegueix la complementació de les condicions de l'annex ZA de la UNE-EN 14351-1, el fabricant ha de preparar i mantenir una declaració de conformitat (declaració CE de conformitat) que autoritza al fabricant la fixació del Marcatge CE. Haurà d'incloure:

- Nom i direcció del fabricant
- Descripció del producte i còpia de la informació que acompanya al marcatge CE
- Disposicions amb les que el producte és conforme
- Nom i direcció de l'organisme de certificació
- Nom i càrrec de la persona que signa el certificat
- Condicions específiques aplicables a la utilització del producte

OPERACIONS DE CONTROL:

Es demanaran al contractista els certificats del fabricant que garanteixin el compliment del plec de condicions tècniques, incloent els resultats dels assaigs següents, realitzats per un laboratori acreditat, corresponents al perfil metàl·lic:

- Aspecte (UNE-EN 12020-1)
- Tipus d'alumini (UNE-EN 573-3)
- Duresa Brinell (UNE-EN ISO 6506-1)
- Càrrega de ruptura (UNE-EN 10002-1)
- Perfil anoditzat: Anodització del perfil (UNE-EN 12373-1)

En cas de no presentar aquests resultats, o que la DF tingui dubtes de la seva representativitat, es realitzaran aquests assaigs sobre el material rebut, a càrrec del contractista.

El contractista haurà de garantir per escrit que l'element de tancament, compleix les condicions exigides al plec, i en particular les següents:

- Permeabilitat a l'aire (UNE-EN 12207)
- Estanquitat a l'aigua (UNE-EN 12208)
- Resistència al vent (UNE-EN 12210)
- Perfil anoditzat: Qualitat del segellat (UNE-EN 12373-4)
- Característiques geomètriques (UNE-EN 12020-2):
    - Amplària
    - Llargària
    - Escairat del tall dels extrems
    - Rectitud d'arestes
    - Torsió del perfil
    - Secció corbada
    - Planor
    - Angles
    - Gruix

Si el material disposa de Marca AENOR o Marcatge CE, es podrà prescindir de la presentació dels assaigs de control descrits a l'UNE-EN 14351-1.

CRITERIS DE PRESA DE MOSTRES:

Els controls s'han de realitzar segons les instruccions de la DF i els criteris indicats a les normes de procediment corresponents.

INTERPRETACIÓ DE RESULTATS I ACTUACIONS EN CAS D'INCOMPLIMENT:

El sistema d'avaluació de la conformitat que s'ha d'aplicar, segons UNE-EN 14351-1, és el sistema 3, que suposa:
- Realització d'assaigs de tipus inicial (ETI) en laboratoris notificats, sobre les característiques indicades a la taula ZA.3b de l'annex ZA de l'UNE-EN 14351-1.
- Tenir implantat un sistema de Control de Producció a Fàbrica (CPF), en particular per a les característiques pertinents que declari el fabricant en el seu Marcatge CE.
- Elaboració de la Declaració CE de Conformitat, que haurà de signar el fabricant, i per la qual es responsabilitza de la veracitat del marcatge

No s'acceptarà cap element de tancament que no arribi acompanyat dels certificats de garantia indicats. Es rebutjarà el material que no sigui adequat a les especificacions del projecte, que no tingui la geometria especificada segons la DT, o que no tingui les prestacions especificades en el projecte.
No s'acceptarà el material que tingui unes toleràncies incompatibles amb l'estructura portant.
Tampoc s'acceptarà si hi ha un incompliment de les especificacions tècniques detallades en el plec de condicions tècniques particulars, o quan hi hagi un incompliment dels criteris i recomanacions tècniques dels fabricants del sistema en l'ús i posada en obra dels elements.

2.2.1.20.2. BAF4- FINESTRA PRACTICABLE D'ALUMINI

BAF4-1R8D Finestra alumini lacat blanc,trenc.pont tèrmic,3bat., de 3,25 a 3,99 m2,perf.preu alt,classif. 3 8A C5,s/persiana

Especificació

SPB

1.- DEFINICIÓ I CONDICIONS DELS ELEMENTS

Conjunt de perfils que formen el bastiment i la fulla o fulles de l'element de tancament, i el bastiment de la caixa de persiana, si és el cas, llistons de vidre, perfils elastomèrics per a la subjecció del vidre, falques, i tots els elements necessaris per a la fixació i segellat del vidre, així com la ferramenta d'obertura i tancament.

CARACTERÍSTIQUES GENERALS:

Tots els perfils que conformen el bastiment i la fulla o fulles de l'element han de ser del material indicat a la descripció del mateix.
L'element ha de complir les condicions subjectives requerides per la DF.
El moment d'inèrcia dels perfils no solidaris amb l'obra ha de permetre que un cop sotmesos a les condicions previsibles més desfavorables, la seva fletxa sigui < 1/300 de la seva llargària.
La qualitat de la ferramenta no ha de rebaixar la qualitat que tingui el tancament practicable sense aquesta ferramenta.
Fixacions entre la fulla i el bastiment:
- Fulla batent i alçària de la fulla <= 120 cm: 2 punts
- Fulla batent i alçària de la fulla > 120 cm: 3 punts

Els sistemes de fixació del vidre, els dispositius de drenatge, de segellat, de calçat i les mides i franquícies del galze, han de complir les indicacions de l'UNE 85222.
Els perfils han de provenir de l'extrusió del totxo d'alumini.
El seu aspecte ha de ser uniforme, no ha de tenir esquerdes ni defectes superficials i ha de complir les especificacions de la norma UNE-EN 12020-1.
La unió entre els perfils s'ha de fer per soldadura, reblons d'aliatge d'alumini, cargols autorroscants o cargols amb rosca mètrica.

Gruix de la paret dels perfils: >= 1,5 mm
Tipus d'alumini:
- Aliatge EN AW-6060 (UNE 38350)
- Aliatge EN AW-6063 (UNE 38337)
Càrrega de trencament (per a un gruix <= 25 mm, UNE 38337): >= 130 N/mm2
Toleràncies:
- Les toleràncies dels perfils han de complir les especificacions de l'UNE-EN 12020-2.

FINESTRES O BALCONERES:

Permeabilitat a l'aire (UNE-EN 1026): fuga per superfície total i per junts d'obertura a una sobrepressió de 100 Pa. L'element classificat segons UNE-EN 12207, ha de complir algun dels dos valors següents:
- Classe 0: Sense classificar
- Classe 1: (assaig a 150 Pa): <= 50 m3/hm2 i <= 12,50 m3/hm
- Classe 2: (assaig a 300 Pa): <= 27 m3/hm2 i <= 6,75 m3/hm
- Classe 3: (assaig a 600 Pa): <= 9 m3/hm2 i <= 2,25 m3/hm
- Classe 4: (assaig a 600 Pa): <= 3 m3/hm2 i <= 0,75 m3/hm
Estanquitat a l'aigua (UNE-EN 1027): Ha de complir els valors corresponents a la seva classe segons UNE-EN 12208
Resistència al vent (UNE-EN 12211): Ha de complir els valors corresponents a la seva classe segons UNE-EN 12210
Ha d'incorporar tots els mecanismes (pomel·les, frontisses, etc.) pel seu funcionament correcte, obertura i tancament, i els tapajunts.
Les finestres o balconeres han de ser considerades aptes en fer tots i cadascun dels assaigs de maltractament (UNE 85203) i (UNE 85215) i els assaigs del dispositiu de situació i obertura restringida de les mateixes normes.
Sistema de tancament:
- Una fulla batent i alçària de la fulla <= 120 cm: 2 punts
- Una fulla batent i alçària de la fulla > 120 cm: 3 punts
- Dues fulles batents: 3 punts
- Corredissa: 1 punt
La part inferior del bastiment i del travesser inferior de les fulles, han de tenir perforacions que permetin la sortida de l'aigua infiltrada o condensada.

ELEMENTS D'ALUMINI ANODITZAT:

Han d'estar protegits superficialment amb una capa d'òxid d'alumini, segellada posteriorment.
Anodització dels perfils (UNE-EN 12373-1): >= 15 micròmetres
Qualitat mitja total del segellat (mètode de les gotes colorants UNE-EN 12373-4): <= 2
Els perfils anoditzats han d'estar lliures de defectes en les superfícies significatives quan s'observen a una distància mínima de 5 m en aplicacions exteriors, de 3 m en aplicacions interiors o de 0,5 m en aplicacions decoratives.

ELEMENTS D'ALUMINI LACAT:

Han d'estar protegits superficialment amb una capa de lacat, obtinguda per algun dels procediments següents:
- Vernís humit: Amb vernís de poliuretà o de resines acríliques
- Recobriment amb pols: De poliuretà, de polièster o acrílica
Lacat del perfil: >= 60 micres

ELEMENTS AMB TRENCAMENT DE PONT TÈRMIC:

Han de complir les indicacions de la norma UNE-EN 14024.

2.- CONDICIONS DE SUBMINISTRAMENT I EMMAGATZEMATGE

Subministrament: Amb les proteccions necessàries perquè arribi a l'obra amb les condicions exigides i amb l'escairat previst.

Si el material ha de ser component de les obertures del tancament exterior d'un espai habitable, el fabricant ha de declarar, com a mínim, els valors per les propietats següents:
- Transmitància tèrmica U (W/m2K)
- Absortivitat
Emmagatzematge: Protegit de les pluges, els focus d'humitat i les zones on pugui rebre impactes. No ha d'estar en contacte amb el terra.

3.- UNITAT I CRITERI D'AMIDAMENT

Unitat d'amidament: la indicada a la descripció de l'element
Criteri d'amidament: quantitat necessària subministrada a l'obra

4.- NORMATIVA DE COMPLIMENT OBLIGATORI

NORMATIVA GENERAL:

* UNE 38337:2001 Aluminio y aleaciones de aluminio para forja. Serie 6000. ALMGSI. Aleación en AW-6063/EN, AW-ALMG0,7SI.
* UNE 38350:2001 Aluminio y aleaciones de aluminio para forja. Grupo Al-Mg-Si. Aleación L-3442 Al-0,5MgSi.
* UNE-EN 12020-1:2001 Aluminio y aleaciones de aluminio. Perfiles extruídos especiales en aleaciones en AW-6060 y en AW-6063. Parte 1: Condiciones técnicas de inspección y suministro.
* UNE-EN 12020-2:2001 Aluminio y aleaciones de aluminio. Perfiles extruídos especiales en aleaciones en AW-6060 y en AW6063. Parte 2: Tolerancias dimensionales y de forma.
* UNE-EN 12373-1:2002 Aluminio y aleaciones de aluminio. Anodización. Parte 1: Método de especificación de las características de los recubrimientos decorativos y protectores obtenidos por oxidación anódica del aluminio.
* UNE-EN 14024:2006 Perfiles metálicos con barreras térmicas. Comportamiento mecánico. Requisitos, pruebas y métodos para la evaluación.
* UNE-EN 12207:2000 Ventanas y puertas. Permeabilidad al aire. Clasificación.
* UNE-EN 12208:2000 Puertas y ventanas. Estanqueidad al agua. Clasificación.
* UNE-EN 12210:2000 Ventanas y puertas. Resistencia al viento. Clasificación.

FINESTRES O BALCONERES:

* UNE 85201:1980 Ventanas. Terminologia y definiciones.
* UNE 85222:1985 Ventanas. Acristalamiento y métodos de montaje.

5.- CONDICIONS DE CONTROL DE RECEPCIÓ

CONDICIONS DE MARCATGE I CONTROL DE LA DOCUMENTACIÓ:

Els perfils d'alumini hauran de complir les exigències incloses en el reglament:
- Perfil lacat: reglament de la Marca Qualicoat
- Perfil anoditzat: reglament de la Marca EWWA-EURAS
En el cas de disposar de marcatge CE, aquest haurà d'incloure:
- Número d'identificació del organisme de certificació
- Nom, marca comercial i direcció registrada del fabricant
- Els dos últims dígits de l'any en que es fixa el marcatge
- Descripció del producte
- Número del certificat de conformitat CE
- Referència a la UNE-EN 14351-1
- Informació sobre les característiques essencials de la taula ZA.1 de la UNE-EN 14351-1
En el cas de productes amb el sistema 1: quan s'aconsegueix la complementació de les condicions de l'annex ZA de la UNE-EN 14351-1, l'organisme de certificació ha d'emetre un certificat de conformitat (certificat CE de conformitat), que autoritza al fabricant la fixació del Marcatge CE. Aquest certificat haurà d'incloure:
- Nom, direcció i número d'identificació de l'organisme de certificació
- Nom i direcció del fabricant
- Descripció del producte

- Disposicions amb les que el producte és conforme
- Condicions específiques aplicables a la utilització del producte
- Nom i càrrec de la persona que signa el certificat
- Número del certificat
- Condicions i duració del certificat

A més, el fabricant elaborarà una declaració de conformitat (declaració CE de conformitat) que inclourà:

- Nom i direcció del fabricant
- Nom i direcció de l'organisme de certificació
- Descripció del producte i còpia de la informació que acompanya al marcatge CE
- Disposicions amb les que el producte és conforme
- Condicions específiques aplicables a la utilització del producte
- Número del certificat de conformitat CE associat
- Nom i càrrec de la persona que signa el certificat

En el cas de productes amb el sistema 3: quan s'aconsegueix la complementació de les condicions de l'annex ZA de la UNE-EN 14351-1, el fabricant ha de preparar i mantenir una declaració de conformitat (declaració CE de conformitat) que autoritza al fabricant la fixació del Marcatge CE. Haurà d'incloure:

- Nom i direcció del fabricant
- Descripció del producte i còpia de la informació que acompanya al marcatge CE
- Disposicions amb les que el producte és conforme
- Nom i direcció de l'organisme de certificació
- Nom i càrrec de la persona que signa el certificat
- Condicions específiques aplicables a la utilització del producte

OPERACIONS DE CONTROL:

Es demanaran al contractista els certificats del fabricant que garanteixin el compliment del plec de condicions tècniques, incloent els resultats dels assaigs següents, realitzats per un laboratori acreditat, corresponents al perfil metàl·lic:

- Aspecte (UNE-EN 12020-1)
- Tipus d'alumini (UNE-EN 573-3)
- Duresa Brinell (UNE-EN ISO 6506-1)
- Càrrega de ruptura (UNE-EN 10002-1)
- Perfil anoditzat: Anodització del perfil (UNE-EN 12373-1)

En cas de no presentar aquests resultats, o que la DF tingui dubtes de la seva representativitat, es realitzaran aquests assaigs sobre el material rebut, a càrrec del contractista.

El contractista haurà de garantir per escrit que l'element de tancament, compleix les condicions exigides al plec, i en particular les següents:

- Permeabilitat a l'aire (UNE-EN 12207)
- Estanquitat a l'aigua (UNE-EN 12208)
- Resistència al vent (UNE-EN 12210)
- Perfil anoditzat: Qualitat del segellat (UNE-EN 12373-4)
- Característiques geomètriques (UNE-EN 12020-2):
    - Amplària
    - Llargària
    - Escairat del tall dels extrems
    - Rectitud d'arestes
    - Torsió del perfil
    - Secció corbada
    - Planor
    - Angles
    - Gruix

Si el material disposa de Marca AENOR o Marcatge CE, es podrà prescindir de la presentació dels assaigs de control descrits a l'UNE-EN 14351-1.

CRITERIS DE PRESA DE MOSTRES:

Els controls s'han de realitzar segons les instruccions de la DF i els criteris indicats a les normes de procediment corresponents.

INTERPRETACIÓ DE RESULTATS I ACTUACIONS EN CAS D'INCOMPLIMENT:

El sistema d'avaluació de la conformitat que s'ha d'aplicar, segons UNE-EN 14351-1, és el sistema 3, que suposa:
- Realització d'assaigs de tipus inicial (ETI) en laboratoris notificats, sobre les característiques indicades a la taula ZA.3b de l'annex ZA de l'UNE-EN 14351-1.
- Tenir implantat un sistema de Control de Producció a Fàbrica (CPF), en particular per a les característiques pertinents que declari el fabricant en el seu Marcatge CE.
- Elaboració de la Declaració CE de Conformitat, que haurà de signar el fabricant, i per la qual es responsabilitza de la veracitat del marcatge

No s'acceptarà cap element de tancament que no arribi acompanyat dels certificats de garantia indicats. Es rebutjarà el material que no sigui adequat a les especificacions del projecte, que no tingui la geometria especificada segons la DT, o que no tingui les prestacions especificades en el projecte.
No s'acceptarà el material que tingui unes toleràncies incompatibles amb l'estructura portant.
Tampoc s'acceptarà si hi ha un incompliment de les especificacions tècniques detallades en el plec de condicions tècniques particulars, o quan hi hagi un incompliment dels criteris i recomanacions tècniques dels fabricants del sistema en l'ús i posada en obra dels elements.

2.2.1.20.3. BAF1- BALCONERA PRACTICABLE D'ALUMINI

BAF1-1U26 Balconera alumini lacat blanc,trenc.pont tèrmic,2bat., de 3 a 3,99 m2,perf.preu alt,classif. 3 8A C5,s/persiana

Especificació

SPB

1.- DEFINICIÓ I CONDICIONS DELS ELEMENTS

Conjunt de perfils que formen el bastiment i la fulla o fulles de l'element de tancament, i el bastiment de la caixa de persiana, si és el cas, llistons de vidre, perfils elastomèrics per a la subjecció del vidre, falques, i tots els elements necessaris per a la fixació i segellat del vidre, així com la ferramenta d'obertura i tancament.

CARACTERÍSTIQUES GENERALS:

Tots els perfils que conformen el bastiment i la fulla o fulles de l'element han de ser del material indicat a la descripció del mateix.
L'element ha de complir les condicions subjectives requerides per la DF.
El moment d'inèrcia dels perfils no solidaris amb l'obra ha de permetre que un cop sotmesos a les condicions previsibles més desfavorables, la seva fletxa sigui < 1/300 de la seva llargària.
La qualitat de la ferramenta no ha de rebaixar la qualitat que tingui el tancament practicable sense aquesta ferramenta.
Fixacions entre la fulla i el bastiment:
- Fulla batent i alçària de la fulla <= 120 cm: 2 punts
- Fulla batent i alçària de la fulla > 120 cm: 3 punts

Els sistemes de fixació del vidre, els dispositius de drenatge, de segellat, de calçat i les mides i franquícies del galze, han de complir les indicacions de l'UNE 85222.
Els perfils han de provenir de l'extrusió del totxo d'alumini.
El seu aspecte ha de ser uniforme, no ha de tenir esquerdes ni defectes superficials i ha de complir les especificacions de la norma UNE-EN 12020-1.

La unió entre els perfils s'ha de fer per soldadura, reblons d'aliatge d'alumini, cargols autorroscants o cargols amb rosca mètrica.
Gruix de la paret dels perfils: >= 1,5 mm
Tipus d'alumini:
- Aliatge EN AW-6060 (UNE 38350)
- Aliatge EN AW-6063 (UNE 38337)
Càrrega de trencament (per a un gruix <= 25 mm, UNE 38337): >= 130 N/mm2
Toleràncies:
- Les toleràncies dels perfils han de complir les especificacions de l'UNE-EN 12020-2.

FINESTRES O BALCONERES:

Permeabilitat a l'aire (UNE-EN 1026): fuga per superfície total i per junts d'obertura a una sobrepressió de 100 Pa. L'element classificat segons UNE-EN 12207, ha de complir algun dels dos valors següents:
- Classe 0: Sense classificar
- Classe 1: (assaig a 150 Pa): <= 50 m3/hm2 i <= 12,50 m3/hm
- Classe 2: (assaig a 300 Pa): <= 27 m3/hm2 i <= 6,75 m3/hm
- Classe 3: (assaig a 600 Pa): <= 9 m3/hm2 i <= 2,25 m3/hm
- Classe 4: (assaig a 600 Pa): <= 3 m3/hm2 i <= 0,75 m3/hm
Estanquitat a l'aigua (UNE-EN 1027): Ha de complir els valors corresponents a la seva classe segons UNE-EN 12208
Resistència al vent (UNE-EN 12211): Ha de complir els valors corresponents a la seva classe segons UNE-EN 12210
Ha d'incorporar tots els mecanismes (pomel·les, frontisses, etc.) pel seu funcionament correcte, obertura i tancament, i els tapajunts.
Les finestres o balconeres han de ser considerades aptes en fer tots i cadascun dels assaigs de maltractament (UNE 85203) i (UNE 85215) i els assaigs del dispositiu de situació i obertura restringida de les mateixes normes.
Sistema de tancament:
- Una fulla batent i alçària de la fulla <= 120 cm: 2 punts
- Una fulla batent i alçària de la fulla > 120 cm: 3 punts
- Dues fulles batents: 3 punts
- Corredissa: 1 punt
La part inferior del bastiment i del travesser inferior de les fulles, han de tenir perforacions que permetin la sortida de l'aigua infiltrada o condensada.

ELEMENTS D'ALUMINI ANODITZAT:

Han d'estar protegits superficialment amb una capa d'òxid d'alumini, segellada posteriorment.
Anodització dels perfils (UNE-EN 12373-1): >= 15 micròmetres
Qualitat mitja total del segellat (mètode de les gotes colorants UNE-EN 12373-4): <= 2
Els perfils anoditzats han d'estar lliures de defectes en les superfícies significatives quan s'observen a una distància mínima de 5 m en aplicacions exteriors, de 3 m en aplicacions interiors o de 0,5 m en aplicacions decoratives.

ELEMENTS D'ALUMINI LACAT:

Han d'estar protegits superficialment amb una capa de lacat, obtinguda per algun dels procediments següents:
- Vernís humit: Amb vernís de poliuretà o de resines acríliques
- Recobriment amb pols: De poliuretà, de polièster o acrílica
Lacat del perfil: >= 60 micres

ELEMENTS AMB TRENCAMENT DE PONT TÈRMIC:

Han de complir les indicacions de la norma UNE-EN 14024.

2.- CONDICIONS DE SUBMINISTRAMENT I EMMAGATZEMATGE

Subministrament: Amb les proteccions necessàries perquè arribi a l'obra amb les condicions exigides i amb l'escairat previst.
Si el material ha de ser component de les obertures del tancament exterior d'un espai habitable, el fabricant ha de declarar, com a mínim, els valors per les propietats següents:
- Transmitància tèrmica U (W/m2K)
- Absortivitat
Emmagatzematge: Protegit de les pluges, els focus d'humitat i les zones on pugui rebre impactes. No ha d'estar en contacte amb el terra.

3.- UNITAT I CRITERI D'AMIDAMENT

Unitat d'amidament: la indicada a la descripció de l'element
Criteri d'amidament: quantitat necessària subministrada a l'obra

4.- NORMATIVA DE COMPLIMENT OBLIGATORI

NORMATIVA GENERAL:

* UNE 38337:2001 Aluminio y aleaciones de aluminio para forja. Serie 6000. ALMGSI. Aleación en AW-6063/EN, AW-ALMG0,7SI.
* UNE 38350:2001 Aluminio y aleaciones de aluminio para forja. Grupo Al-Mg-Si. Aleación L-3442 Al-0,5MgSi.
* UNE-EN 12020-1:2001 Aluminio y aleaciones de aluminio. Perfiles extruídos especiales en aleaciones en AW-6060 y en AW-6063. Parte 1: Condiciones técnicas de inspección y suministro.
* UNE-EN 12020-2:2001 Aluminio y aleaciones de aluminio. Perfiles extruídos especiales en aleaciones en AW-6060 y en AW6063. Parte 2: Tolerancias dimensionales y de forma.
* UNE-EN 12373-1:2002 Aluminio y aleaciones de aluminio. Anodización. Parte 1: Método de especificación de las características de los recubrimientos decorativos y protectores obtenidos por oxidación anódica del aluminio.
* UNE-EN 14024:2006 Perfiles metálicos con barreras térmicas. Comportamiento mecánico. Requisitos, pruebas y métodos para la evaluación.
* UNE-EN 12207:2000 Ventanas y puertas. Permeabilidad al aire. Clasificación.
* UNE-EN 12208:2000 Puertas y ventanas. Estanqueidad al agua. Clasificación.
* UNE-EN 12210:2000 Ventanas y puertas. Resistencia al viento. Clasificación.

FINESTRES O BALCONERES:

* UNE 85201:1980 Ventanas. Terminologia y definiciones.
* UNE 85222:1985 Ventanas. Acristalamiento y métodos de montaje.

5.- CONDICIONS DE CONTROL DE RECEPCIÓ

CONDICIONS DE MARCATGE I CONTROL DE LA DOCUMENTACIÓ:

Els perfils d'alumini hauran de complir les exigències incloses en el reglament:
- Perfil lacat: reglament de la Marca Qualicoat
- Perfil anoditzat: reglament de la Marca EWWA-EURAS
En el cas de disposar de marcatge CE, aquest haurà d'incloure:
- Número d'identificació del organisme de certificació
- Nom, marca comercial i direcció registrada del fabricant
- Els dos últims dígits de l'any en que es fixa el marcatge
- Descripció del producte
- Número del certificat de conformitat CE
- Referència a la UNE-EN 14351-1
- Informació sobre les característiques essencials de la taula ZA.1 de la UNE-EN 14351-1
En el cas de productes amb el sistema 1: quan s'aconsegueix la complementació de les condicions de l'annex ZA de la UNE-EN 14351-1, l'organisme de certificació ha d'emetre un certificat de conformitat (certificat CE de conformitat), que autoritza al fabricant la fixació del Marcatge CE. Aquest certificat haurà d'incloure:

- Nom, direcció i número d'identificació de l'organisme de certificació
- Nom i direcció del fabricant
- Descripció del producte
- Disposicions amb les que el producte és conforme
- Condicions específiques aplicables a la utilització del producte
- Nom i càrrec de la persona que signa el certificat
- Número del certificat
- Condicions i duració del certificat

A més, el fabricant elaborarà una declaració de conformitat (declaració CE de conformitat) que inclourà:

- Nom i direcció del fabricant
- Nom i direcció de l'organisme de certificació
- Descripció del producte i còpia de la informació que acompanya al marcatge CE
- Disposicions amb les que el producte és conforme
- Condicions específiques aplicables a la utilització del producte
- Número del certificat de conformitat CE associat
- Nom i càrrec de la persona que signa el certificat

En el cas de productes amb el sistema 3: quan s'aconsegueix la complementació de les condicions de l'annex ZA de la UNE-EN 14351-1, el fabricant ha de preparar i mantenir una declaració de conformitat (declaració CE de conformitat) que autoritza al fabricant la fixació del Marcatge CE. Haurà d'incloure:

- Nom i direcció del fabricant
- Descripció del producte i còpia de la informació que acompanya al marcatge CE
- Disposicions amb les que el producte és conforme
- Nom i direcció de l'organisme de certificació
- Nom i càrrec de la persona que signa el certificat
- Condicions específiques aplicables a la utilització del producte

OPERACIONS DE CONTROL:

Es demanaran al contractista els certificats del fabricant que garanteixin el compliment del plec de condicions tècniques, incloent els resultats dels assaigs següents, realitzats per un laboratori acreditat, corresponents al perfil metàl·lic:

- Aspecte (UNE-EN 12020-1)
- Tipus d'alumini (UNE-EN 573-3)
- Duresa Brinell (UNE-EN ISO 6506-1)
- Càrrega de ruptura (UNE-EN 10002-1)
- Perfil anoditzat: Anodització del perfil (UNE-EN 12373-1)

En cas de no presentar aquests resultats, o que la DF tingui dubtes de la seva representativitat, es realitzaran aquests assaigs sobre el material rebut, a càrrec del contractista.

El contractista haurà de garantir per escrit que l'element de tancament, compleix les condicions exigides al plec, i en particular les següents:

- Permeabilitat a l'aire (UNE-EN 12207)
- Estanquitat a l'aigua (UNE-EN 12208)
- Resistència al vent (UNE-EN 12210)
- Perfil anoditzat: Qualitat del segellat (UNE-EN 12373-4)
- Característiques geomètriques (UNE-EN 12020-2):
    - Amplària
    - Llargària
    - Escairat del tall dels extrems
    - Rectitud d'arestes
    - Torsió del perfil
    - Secció corbada
    - Planor

- Angles
- Gruix

Si el material disposa de Marca AENOR o Marcatge CE, es podrà prescindir de la presentació dels assaigs de control descrits a l'UNE-EN 14351-1.

CRITERIS DE PRESA DE MOSTRES:

Els controls s'han de realitzar segons les instruccions de la DF i els criteris indicats a les normes de procediment corresponents.

INTERPRETACIÓ DE RESULTATS I ACTUACIONS EN CAS D'INCOMPLIMENT:

El sistema d'avaluació de la conformitat que s'ha d'aplicar, segons UNE-EN 14351-1, és el sistema 3, que suposa:
- Realització d'assaigs de tipus inicial (ETI) en laboratoris notificats, sobre les característiques indicades a la taula ZA.3b de l'annex ZA de l'UNE-EN 14351-1.
- Tenir implantat un sistema de Control de Producció a Fàbrica (CPF), en particular per a les característiques pertinents que declari el fabricant en el seu Marcatge CE.
- Elaboració de la Declaració CE de Conformitat, que haurà de signar el fabricant, i per la qual es responsabilitza de la veracitat del marcatge

No s'acceptarà cap element de tancament que no arribi acompanyat dels certificats de garantia indicats. Es rebutjarà el material que no sigui adequat a les especificacions del projecte, que no tingui la geometria especificada segons la DT, o que no tingui les prestacions especificades en el projecte.
No s'acceptarà el material que tingui unes toleràncies incompatibles amb l'estructura portant.
Tampoc s'acceptarà si hi ha un incompliment de les especificacions tècniques detallades en el plec de condicions tècniques particulars, o quan hi hagi un incompliment dels criteris i recomanacions tècniques dels fabricants del sistema en l'ús i posada en obra dels elements.

2.2.1.20.4. BAF6- TANCAMENT FIX D'ALUMINI

BAF6-1VBK Fulla fixa alumini lacat blanc,trenc.pont tèrmic, de 2,25 a 3,49 m2,perf.preu alt,classif. 3 8A C5,s/persiana

Especificació

SPB

1.- DEFINICIÓ I CONDICIONS DELS ELEMENTS

Conjunt de perfils que formen el bastiment i la fulla o fulles de l'element de tancament, i el bastiment de la caixa de persiana, si és el cas, llistons de vidre, perfils elastomèrics per a la subjecció del vidre, falques, i tots els elements necessaris per a la fixació i segellat del vidre, així com la ferramenta d'obertura i tancament.

CARACTERÍSTIQUES GENERALS:

Tots els perfils que conformen el bastiment i la fulla o fulles de l'element han de ser del material indicat a la descripció del mateix.
L'element ha de complir les condicions subjectives requerides per la DF.
El moment d'inèrcia dels perfils no solidaris amb l'obra ha de permetre que un cop sotmesos a les condicions previsibles més desfavorables, la seva fletxa sigui < 1/300 de la seva llargària.
La qualitat de la ferramenta no ha de rebaixar la qualitat que tingui el tancament practicable sense aquesta ferramenta.
Fixacions entre la fulla i el bastiment:
- Fulla batent i alçària de la fulla <= 120 cm: 2 punts
- Fulla batent i alçària de la fulla > 120 cm: 3 punts

Els sistemes de fixació del vidre, els dispositius de drenatge, de segellat, de calçat i les mides i franquícies del galze, han de complir les indicacions de l'UNE 85222.
Els perfils han de provenir de l'extrusió del totxo d'alumini.

El seu aspecte ha de ser uniforme, no ha de tenir esquerdes ni defectes superficials i ha de complir les especificacions de la norma UNE-EN 12020-1.
La unió entre els perfils s'ha de fer per soldadura, reblons d'aliatge d'alumini, cargols autorroscants o cargols amb rosca mètrica.
Gruix de la paret dels perfils: >= 1,5 mm
Tipus d'alumini:
- Aliatge EN AW-6060 (UNE 38350)
- Aliatge EN AW-6063 (UNE 38337)
Càrrega de trencament (per a un gruix <= 25 mm, UNE 38337): >= 130 N/mm2
Toleràncies:
- Les toleràncies dels perfils han de complir les especificacions de l'UNE-EN 12020-2.

FINESTRES O BALCONERES:

Permeabilitat a l'aire (UNE-EN 1026): fuga per superfície total i per junts d'obertura a una sobrepressió de 100 Pa. L'element classificat segons UNE-EN 12207, ha de complir algun dels dos valors següents:
- Classe 0: Sense classificar
- Classe 1: (assaig a 150 Pa): <= 50 m3/hm2 i <= 12,50 m3/hm
- Classe 2: (assaig a 300 Pa): <= 27 m3/hm2 i <= 6,75 m3/hm
- Classe 3: (assaig a 600 Pa): <= 9 m3/hm2 i <= 2,25 m3/hm
- Classe 4: (assaig a 600 Pa): <= 3 m3/hm2 i <= 0,75 m3/hm

Estanquitat a l'aigua (UNE-EN 1027): Ha de complir els valors corresponents a la seva classe segons UNE-EN 12208
Resistència al vent (UNE-EN 12211): Ha de complir els valors corresponents a la seva classe segons UNE-EN 12210
Ha d'incorporar tots els mecanismes (pomel·les, frontisses, etc.) pel seu funcionament correcte, obertura i tancament, i els tapajunts.
Les finestres o balconeres han de ser considerades aptes en fer tots i cadascun dels assaigs de maltractament (UNE 85203) i (UNE 85215) i els assaigs del dispositiu de situació i obertura restringida de les mateixes normes.
Sistema de tancament:
- Una fulla batent i alçària de la fulla <= 120 cm: 2 punts
- Una fulla batent i alçària de la fulla > 120 cm: 3 punts
- Dues fulles batents: 3 punts
- Corredissa: 1 punt

La part inferior del bastiment i del travesser inferior de les fulles, han de tenir perforacions que permetin la sortida de l'aigua infiltrada o condensada.

ELEMENTS D'ALUMINI ANODITZAT:

Han d'estar protegits superficialment amb una capa d'òxid d'alumini, segellada posteriorment.
Anodització dels perfils (UNE-EN 12373-1): >= 15 micròmetres
Qualitat mitja total del segellat (mètode de les gotes colorants UNE-EN 12373-4): <= 2
Els perfils anoditzats han d'estar lliures de defectes en les superfícies significatives quan s'observen a una distància mínima de 5 m en aplicacions exteriors, de 3 m en aplicacions interiors o de 0,5 m en aplicacions decoratives.

ELEMENTS D'ALUMINI LACAT:

Han d'estar protegits superficialment amb una capa de lacat, obtinguda per algun dels procediments següents:
- Vernís humit: Amb vernís de poliuretà o de resines acríliques
- Recobriment amb pols: De poliuretà, de polièster o acrílica

Lacat del perfil: >= 60 micres

ELEMENTS AMB TRENCAMENT DE PONT TÈRMIC:

Han de complir les indicacions de la norma UNE-EN 14024.

2.- CONDICIONS DE SUBMINISTRAMENT I EMMAGATZEMATGE

Subministrament: Amb les proteccions necessàries perquè arribi a l'obra amb les condicions exigides i amb l'escairat previst.
Si el material ha de ser component de les obertures del tancament exterior d'un espai habitable, el fabricant ha de declarar, com a mínim, els valors per les propietats següents:
- Transmitància tèrmica U (W/m2K)
- Absortivitat
Emmagatzematge: Protegit de les pluges, els focus d'humitat i les zones on pugui rebre impactes. No ha d'estar en contacte amb el terra.

3.- UNITAT I CRITERI D'AMIDAMENT

Unitat d'amidament: la indicada a la descripció de l'element
Criteri d'amidament: quantitat necessària subministrada a l'obra

4.- NORMATIVA DE COMPLIMENT OBLIGATORI

NORMATIVA GENERAL:

* UNE 38337:2001 Aluminio y aleaciones de aluminio para forja. Serie 6000. ALMGSI. Aleación en AW-6063/EN, AW-ALMG0,7SI.
* UNE 38350:2001 Aluminio y aleaciones de aluminio para forja. Grupo Al-Mg-Si. Aleación L-3442 Al-0,5MgSi.
* UNE-EN 12020-1:2001 Aluminio y aleaciones de aluminio. Perfiles extruídos especiales en aleaciones en AW-6060 y en AW-6063. Parte 1: Condiciones técnicas de inspección y suministro.
* UNE-EN 12020-2:2001 Aluminio y aleaciones de aluminio. Perfiles extruídos especiales en aleaciones en AW-6060 y en AW6063. Parte 2: Tolerancias dimensionales y de forma.
* UNE-EN 12373-1:2002 Aluminio y aleaciones de aluminio. Anodización. Parte 1: Método de especificación de las características de los recubrimientos decorativos y protectores obtenidos por oxidación anódica del aluminio.
* UNE-EN 14024:2006 Perfiles metálicos con barreras térmicas. Comportamiento mecánico. Requisitos, pruebas y métodos para la evaluación.
* UNE-EN 12207:2000 Ventanas y puertas. Permeabilidad al aire. Clasificación.
* UNE-EN 12208:2000 Puertas y ventanas. Estanqueidad al agua. Clasificación.
* UNE-EN 12210:2000 Ventanas y puertas. Resistencia al viento. Clasificación.

FINESTRES O BALCONERES:

* UNE 85201:1980 Ventanas. Terminologia y definiciones.
* UNE 85222:1985 Ventanas. Acristalamiento y métodos de montaje.

5.- CONDICIONS DE CONTROL DE RECEPCIÓ

CONDICIONS DE MARCATGE I CONTROL DE LA DOCUMENTACIÓ:

Els perfils d'alumini hauran de complir les exigències incloses en el reglament:
- Perfil lacat: reglament de la Marca Qualicoat
- Perfil anoditzat: reglament de la Marca EWWA-EURAS
En el cas de disposar de marcatge CE, aquest haurà d'incloure:
- Número d'identificació del organisme de certificació
- Nom, marca comercial i direcció registrada del fabricant
- Els dos últims dígits de l'any en que es fixa el marcatge
- Descripció del producte
- Número del certificat de conformitat CE
- Referència a la UNE-EN 14351-1
- Informació sobre les característiques essencials de la taula ZA.1 de la UNE-EN 14351-1
En el cas de productes amb el sistema 1: quan s'aconsegueix la complementació de les condicions de l'annex ZA de la UNE-EN 14351-1, l'organisme de certificació ha d'emetre un certificat de conformitat (certificat CE de conformitat), que autoritza al fabricant la fixació del Marcatge CE. Aquest certificat haurà d'incloure:

- Nom, direcció i número d'identificació de l'organisme de certificació
- Nom i direcció del fabricant
- Descripció del producte
- Disposicions amb les que el producte és conforme
- Condicions específiques aplicables a la utilització del producte
- Nom i càrrec de la persona que signa el certificat
- Número del certificat
- Condicions i duració del certificat

A més, el fabricant elaborarà una declaració de conformitat (declaració CE de conformitat) que inclourà:

- Nom i direcció del fabricant
- Nom i direcció de l'organisme de certificació
- Descripció del producte i còpia de la informació que acompanya al marcatge CE
- Disposicions amb les que el producte és conforme
- Condicions específiques aplicables a la utilització del producte
- Número del certificat de conformitat CE associat
- Nom i càrrec de la persona que signa el certificat

En el cas de productes amb el sistema 3: quan s'aconsegueix la complementació de les condicions de l'annex ZA de la UNE-EN 14351-1, el fabricant ha de preparar i mantenir una declaració de conformitat (declaració CE de conformitat) que autoritza al fabricant la fixació del Marcatge CE. Haurà d'incloure:

- Nom i direcció del fabricant
- Descripció del producte i còpia de la informació que acompanya al marcatge CE
- Disposicions amb les que el producte és conforme
- Nom i direcció de l'organisme de certificació
- Nom i càrrec de la persona que signa el certificat
- Condicions específiques aplicables a la utilització del producte

OPERACIONS DE CONTROL:

Es demanaran al contractista els certificats del fabricant que garanteixin el compliment del plec de condicions tècniques, incloent els resultats dels assaigs següents, realitzats per un laboratori acreditat, corresponents al perfil metàl·lic:

- Aspecte (UNE-EN 12020-1)
- Tipus d'alumini (UNE-EN 573-3)
- Duresa Brinell (UNE-EN ISO 6506-1)
- Càrrega de ruptura (UNE-EN 10002-1)
- Perfil anoditzat: Anodització del perfil (UNE-EN 12373-1)

En cas de no presentar aquests resultats, o que la DF tingui dubtes de la seva representativitat, es realitzaran aquests assaigs sobre el material rebut, a càrrec del contractista.

El contractista haurà de garantir per escrit que l'element de tancament, compleix les condicions exigides al plec, i en particular les següents:

- Permeabilitat a l'aire (UNE-EN 12207)
- Estanquitat a l'aigua (UNE-EN 12208)
- Resistència al vent (UNE-EN 12210)
- Perfil anoditzat: Qualitat del segellat (UNE-EN 12373-4)
- Característiques geomètriques (UNE-EN 12020-2):
    - Amplària
    - Llargària
    - Escairat del tall dels extrems
    - Rectitud d'arestes
    - Torsió del perfil
    - Secció corbada
    - Planor

- Angles
- Gruix

Si el material disposa de Marca AENOR o Marcatge CE, es podrà prescindir de la presentació dels assaigs de control descrits a l'UNE-EN 14351-1.

CRITERIS DE PRESA DE MOSTRES:

Els controls s'han de realitzar segons les instruccions de la DF i els criteris indicats a les normes de procediment corresponents.

INTERPRETACIÓ DE RESULTATS I ACTUACIONS EN CAS D'INCOMPLIMENT:

El sistema d'avaluació de la conformitat que s'ha d'aplicar, segons UNE-EN 14351-1, és el sistema 3, que suposa:
- Realització d'assaigs de tipus inicial (ETI) en laboratoris notificats, sobre les característiques indicades a la taula ZA.3b de l'annex ZA de l'UNE-EN 14351-1.
- Tenir implantat un sistema de Control de Producció a Fàbrica (CPF), en particular per a les característiques pertinents que declari el fabricant en el seu Marcatge CE.
- Elaboració de la Declaració CE de Conformitat, que haurà de signar el fabricant, i per la qual es responsabilitza de la veracitat del marcatge

No s'acceptarà cap element de tancament que no arribi acompanyat dels certificats de garantia indicats. Es rebutjarà el material que no sigui adequat a les especificacions del projecte, que no tingui la geometria especificada segons la DT, o que no tingui les prestacions especificades en el projecte.
No s'acceptarà el material que tingui unes toleràncies incompatibles amb l'estructura portant.
Tampoc s'acceptarà si hi ha un incompliment de les especificacions tècniques detallades en el plec de condicions tècniques particulars, o quan hi hagi un incompliment dels criteris i recomanacions tècniques dels fabricants del sistema en l'ús i posada en obra dels elements.

2.2.1.21. BE MATERIALS PER A INSTAL·LACIONS DE CLIMATITZACIÓ, CALEFACCIÓ I VENTILACIÓ MECÀNICA

2.2.1.21.1. BEG APARELLS DE CLIMATITZACIÓ PARTITS D'EXPANSIÓ DIRECTA

BEG4- BOMBA DE CALOR PARTIDA D'EXPANSIÓ DIRECTA AMB CONDENSACIÓ PER AIRE, AMB UNA UNITAT INTERIOR DE SOSTRE

BEG4-15R2 Bomba partida sostre,5,7 a 6,2 kW/6,2 a 6,7 kW,B/A+,230V,R410A,preu mitjà

Especificació

SPB

1.- DEFINICIÓ I CONDICIONS DELS ELEMENTS

Equips de climatització partits d'expansió directa.
S'han considerat els tipus d'equips següents:
- Condicionadors compactes d'expansió directa
- Bombes de calor compactes d'expansió directa

La unitat exterior ha d'incorporar els elements següents:
- Compressor per al fluid refrigerant
- Bescanviador de calor constituït per tubs de coure o d'alumini amb aletes d'alumini
- Electroventilador
- Vàlvula d'inversió del cicle
- Enllaços per als tubs d'interconnexió amb la unitat interior
- Plafó per a connexions elèctriques
- Suports antivibratoris i envoltant d'acer galvanitzat amb esmalt cuit al forn

La unitat interior ha d'incorporar els elements següents:
- Bescanviador de calor constituït per tubs de coure o d'alumini amb aletes d'alumini

- Electroventilador muntat sobre suports antivibratoris
- Filtre d'aire
- Safata per a recollir condensacions
- Enllaços per als tubs d'interconnexió
- Plafó per a connexions elèctriques i de control.

CARACTERÍSTIQUES GENERALS:

Els tubs d'interconnexió han d'anar aïllats amb escuma de plàstic de porus tancats.
Tots els materials, equips i accessoris no tindran en cap de les seves parts deformacions, fissures o senyals d'haver estat sotmesos a maltractaments abans o durant la instal·lació.
Els aparells han d'estar dissenyats i construïts de manera que funcionin amb seguretat i no representin cap perill per a les persones o el seu entorn, fins i tot en el cas d'ús negligent que es pugui donar durant el funcionament normal.
Les propietats mecàniques i físiques, així com la composició química dels materials han d'estar garantides pels fabricants dels materials respectius.
Tots els components del circuit frigorífic han d'estar dissenyats i fabricats de manera que siguin estancs i suportin la pressió de funcionament normal, parada i transport, tenint en compte les tensions tèrmiques, mecàniques i físiques que es puguin produir.
Les peces mòbils de la màquina estaran proveïdes de protectors, d'acord amb les normes UNE_EN 292-1, UNE_EN 292-2 i UNE_EN 294.
Els compressors, motors i ventiladors han d'estar dissenyats i construïts de manera que l'emissivitat de soroll es mantingui en el nivell més baix possible.
De la mateixa manera, les vibracions produïdes per aquests elements han de ser el més petites possibles.
Han d'estar construïts de manera que el seu aïllament elèctric no es vegi afectat per l'aigua que pugui condensar-se sobre superfícies fredes, o pels fluids que puguin perdre els contenidors, tubs, acoblaments, i parts anàlogues de l'aparell.
Els aparells preparats per a l'ús exterior han d'estar dissenyats de manera que la neu no pugui entrar en l'aparell fins el punt que pugui resultar perillós per a les parts actives.
A la temperatura de règim, el corrent de fuita de l'aparell no ha de sobrepassar els 2 mA per kW de potència assignada, amb un valor màxim de 10 mA per als aparells accessibles al públic en general, o be de 30 mA per als aparells no accessibles al públic en general.
No es considerarà suficient la protecció proporcionada per aïllaments com vernissos, esmalts, paper, cotó, capa d'òxid sobre parts metàl·liques, perlites aïllants o material de reblert.
No es pot fer servir amiant en la fabricació de l'aparell.
Els elements calefactors nus s'han de fixar de manera que en cas de ruptura o pandeig del conductor elèctric de calefacció, aquest no pugui entrar en contacte amb parts metàl·liques accessibles.
Els elements de calefacció nus s'han de fer servir només amb envoltants metàl·liques.
Els aparells han d'estar dissenyats de manera que s'eviti el risc d'incendi i deterioraments mecànics que perjudiquin la seguretat o la protecció contra xocs elèctrics com a resultat d'un funcionament anormal, o d'una operació negligent. Una fallida en el cabal del fluid de transmissió de calor o en el funcionament de tots els òrgans de control no ha de comportar cap risc d'accident.
Els circuits electrònics han d'estar dissenyats i instal·lats de manera que qualsevol situació perillosa no converteixi l'aparell en un equip insegur respecte al xoc elèctric, al perill d'incendi, a riscos mecànics o a un funcionament perillós.
Les parts desmuntables han d'estar dissenyades o marcades de manera que resulti difícil col·locar-les en una posició incorrecta durant el muntatge.
L'aparell ha d'estar construït i tancat de manera que hi hagi una protecció suficient contra els contactes accidentals amb les parts actives.
Les diferents posicions dels interruptors o commutadors dels aparells estacionaris, i les diferents posicions dels dispositius reguladors de tots els aparells han de ser indicades mitjançant números, lletres o altres mitjans visuals.

Les posicions de marxa i parada de l'interruptor han d'estar clarament identificades sobre el mateix interruptor, o sobre la placa de muntatge.
Els termòstats, o dispositius destinats a la regulació de temperatura per part de l'usuari han de portar una indicació que proporcioni el sentit d'augment o disminució de la magnitud regulada.
L'aparell ha d'estar construït de manera que no hi hagi risc de modificació accidental de la regulació dels termòstats o d'altres dispositius de comandament.
L'interruptor de posada en marxa ha d'estar muntat sobre l'aparell, en cap cas es permet la col·locació d'interruptors en cables flexibles.
Els aparells fixes han d'estar proveïts d'algun sistema que asseguri el tall omnipolar de l'alimentació.
Els dispositius d'entrada i de subjecció dels cables, estaran degudament arrodonits i aïllats. En cap cas els cables han de transmetre esforços a la regleta de connexió.
El born previst exclusivament per al conductor neutre es designarà amb la lletra N.
El born previst exclusivament per al conductor de terra es designarà amb el símbol característic generalment acceptat per al conductor de terra.
Aquests símbols no es situaran mai sobre cargols, valones mòbils o altres parts que puguin ser retirades quan es connecten els conductors.
Els aparells destinats a estar permanentment connectats a la xarxa elèctrica han d'incorporar una indicació que ha de donar a entendre clarament que abans de qualsevol manipulació sobre l'aparell, aquest s'ha de desconnectar de l'alimentació.
Els aparells destinats a ser connectats a l'alimentació mitjançant una clavilla, han d'estar construïts de manera que no hi hagi risc de xoc elèctric per descàrrega de condensadors al tocar les espigues de la clavilla.
Les dades tècniques han de ser les que subministri el fabricant.
Grau de protecció de l'envoltant:
- Aparells d'us exclusiu en interiors (no en bugaderies): >=IPX0
- Aparells d'us en bugaderies: >=IPX1
- Aparells d'us exterior: >=IPX4
Freqüència: 50 Hz
Conductivitat tèrmica de l'aïllament dels tubs d'interconnexió: <= 0,035 W/m°C

2.- CONDICIONS DE SUBMINISTRAMENT I EMMAGATZEMATGE

Subministrament: En caixes, en posició adient per tal que l'oli no surti del compressor durant el transport.
L'embalatge ha de permetre la identificació del producte.
Emmagatzematge: En el seu embalatge, en llocs protegits contra els impactes i la intempèrie, la unitat exterior ha de quedar en posició tal que l'oli no surti del compressor.
El fabricant o distribuïdor de l'aparell ha d'aportar la següent documentació:
- Potència frigorífica útil total per a diferents condicions de funcionament, fins i tot amb les potències nominals absorbides en cada cas
- Coeficient d'eficiència energètica per a diferents condicions de funcionament
- Límits extrems de funcionament admesos
- Tipus i característiques de la regulació de capacitat
- Classe i quantitat de refrigerant
- Pressions màximes de treball en les línies d'alta i baixa pressió de refrigerant
- Exigències de l'alimentació elèctrica i situació de la caixa de connexió
- Cabal del fluid secundari a l'evaporador, pèrdua de càrrega i altres característiques del circuit secundari
- Cabal del fluid de refredament del condensador, pèrdua de càrrega i altres característiques del circuit
- Exigències i recomanacions d'instal·lació, espais de manteniment, situació i dimensions d'escomeses, etc.
- Instruccions de funcionament i manteniment

- Dimensions màximes de l'equip
- Nivell màxim de potència acústica ponderat a Lwa en decibels, determinat segons UNE 74105
- Pesos en transport i en funcionament
- Característiques de motors i ventiladors
- Cabal d'aire per a diferents valors de la pressió estàtica exterior

3.- UNITAT I CRITERI D'AMIDAMENT

Unitat d'amidament: la indicada a la descripció de l'element
Criteri d'amidament: quantitat necessària subministrada a l'obra

4.- NORMATIVA DE COMPLIMENT OBLIGATORI

Real Decreto 1027/2007, de 20 de julio, por el que se aprueba el Reglamento de Instalaciones Térmicas en los Edificios. (RITE).
Real Decreto 842/2002 de 2 de agosto, por el que se aprueba el Reglamento Electrotécnico de Baja Tensión. REBT 2002.
UNE-EN 378-1:2001 Sistemas de refrigeración y bombas de calor. Requisitos de seguridad y medioambientales. Parte 1: Requisitos básicos, definiciones, clasificación y criterios de elección.
* UNE-EN 60335-1:2002 Aparatos electrodomésticos y análogos. Seguridad. Parte 1: Requisitos generales.
* UNE-EN 60335-2-40:2005 Aparatos electrodomésticos y análogos. Seguridad. Parte 2-40: Requisitos particulares para bombas de calor eléctricas, acondicionadores de aire y deshumidificadores.

5.- CONDICIONS DE CONTROL DE RECEPCIÓ

CONDICIONS DE MARCATGE I CONTROL DE LA DOCUMENTACIÓ:

Ha de portar una placa amb les dades següents:
- Nom del fabricant o marca comercial
- Designació del model
- Potència frigorífica total útil
- Potència nominal absorbida en les condicions normals
- Característiques de l'energia d'alimentació
- Tipus de refrigerant, segons ISO 817 i càrrega inicial a fàbrica
- Grau de protecció respecte a l'entrada d'aigua

OPERACIONS DE CONTROL:

Les tasques de control a realitzar són les següents:
- Sol·licitar al fabricant el certificat de les característiques tècniques dels equips i materials que s'han d'utilitzar.
- Control de la documentació tècnica subministrada.
- Control de transport fins a l'obra i control de càrrega i descàrrega.
- Comprovació que les unitats, estiguin identificades, tinguin placa de característiques i compleixin els requisits especificats en projecte. S'han de comprovar les diferents seccions del climatitzador:
    - Secció d'impulsió i retorn:
        - Ventilador
        - Motor (marca, model, nº de sèrie, data de fabricació, potència (CV), tensió (V), protecció mecànica, velocitat (rpm), regulador de velocitat (marca i model).
        - Instal·lació elèctrica arrencador (model i marca), tèrmic (model i marca), regulació, secció cables, tipus d'aïllament, fusibles, protecció de diferencials.
    - Secció de filtres: Tipus, marca i model segons taula 1.4.2.5 del RITE.
    - Secció humidificació: Humidificador (tipus, marca, model, nº de sèrie, (Nota: No s'admet humectació de l'aire mitjançant injecció directa de vapor procedent de calderes, excepte quant el vapor disposi de qualitat sanitària).
    - Secció bateries:

- Fred (Potència)
- Calor (Potència)

- Realització d'informe amb els resultats del control efectuat.

CRITERIS DE PRESA DE MOSTRES:

- Realització d'informe amb els resultats del control efectuat en els materials rebuts.

INTERPRETACIÓ DE RESULTATS I ACTUACIONS EN CAS D'INCOMPLIMENT:

Un cop realitzat el control dels equips de climatització, totes les anomalies, incompliment de les especificacions, desviacions del projecte i variacions del què s'ha contractat amb l'empresa instal·ladora, s'ha de comunicar a la DF, que haurà de decidir la substitució total o parcial del material rebut.

\

Colomer
Rifà

AJUNTAMENT DE
SANT FELIU DE PALLEROLS
(VALL D'HOSTOLES)

PROJECTE BÀSIC I EXECUTIU

Per a les obres d'adequació de la piscina municipal de Sant Feliu de Pallerols

Client:
AJUNTAMENT DE SANT FELIU DE PALLEROLS

Situació:
Carretera de Santa Pau, 35

Població:
Sant Feliu de Pallerols (17174)

Referència:
260165-BE

Contingut:

Document núm.1 – Memòria
Document núm. 2 – Documentació gràfica
Document núm. 3 – Plec de condicions
Document núm. 4 – Amidaments i pressupost

Vic, Novembre del 2026
L'enginyer industrial

JOSEP COLOMER OFERIL / num:6115

Firmado digitalmente por JOSEP COLOMER OFERIL / num:6115
Fecha: 2026.11.19 13:25:18 +01'00'

Josep Colomer i Oferil
Núm. Col·legiat 6.115

Document núm. 4
Amidaments i pressupost

Índex

4.1. Amidaments

4.2. Quadre de preus núm. 1

4.3. Quadre de preus núm. 2

4.4. Justificació de preus

4.5. Pressupost

4.6 Resum de pressupost

4.1. AMIDAMENTS

AMIDAMENTS

Projecte bàsic i executiu per a les obres d'adequació de la piscina municipal de Sant Feliu de Pallerols

CODI	RESUM	UTS	LONGITUT	AMPLADA	ALÇADA	QUANTITAT
01	**Capítol 1: Adequació mur piscina i retirada d'escala metàl·lica**					
P214O-4RNT-01	**u Enderroc escala metàl·lica**					
	Desmuntatge i retirada d'escala metàl·lica existent, inclosos esglaons, muntants, baranes, platines, ancoratges i altres elements auxiliars de fixació, executat amb mitjans manuals i/o mecànics adequats, inclosos talls, desconnexió dels punts d'ancoratge, càrrega sobre camió o contenidor., transport i gestió dels materials retirats a gestor autoritzat, així com repàs i neteja dels punts afectats pel desmuntatge, mitjans auxiliars, proteccions i neteja final de la zona de treball, totalment acabat segons indicacions de la Direcció Facultativa.					
	Enderroc escala exterior piscina	1				1,00
						1,00
P2140-4RRM-01	**u Arrencada porta metàl·lica exterior,m.man.,càrr.man.**					
	Arrencada de porta metàl·lica exterior d'una fulla batent amb mitjans manuals i càrrega manual sobre camió o contenidor					
	Porta metàl·lica carrer	1				1,00
						1,00
P214R-JDQ4-01	**m² Enderroc paret bloc mort.ciment,g=20cm,retro.mitj.,càrr.mec.+man.runa s/camió,entorn urba s/dif.mob.voreres a=3-5m,s/afect.serv.**					
	Enderroc de paret de bloc foradat de morter de ciment de 20 cm de gruix, amb retroexcavadora mitjana i càrrega mecànica i manual de runes sobre camió, en entorn urbà sense dificultat de mobilitat, en voreres > 3 i <= 5 m d'amplària o calçada/plataforma única > 7 i <= 12 m d'amplària, sense afectació per serveis o elements de mobiliari urbà, en actuacions de fins a 1 m2					
	Mur tancament piscina h1,50m	1,00	37,50	1,80		67,50
						67,50
P221B-EL9I	**m³ Excav.rasa/pou,hfins a 2 m,terreny compact.(SPT 20-50),minicarregadora+retro. De combustible,+càrr.mec.s/camió**					
	Excavació de riostra de fins a 1 m de fondària, en terreny compacte (SPT 20-50), per a construcció de nou mur perimetral, executat amb mitjans mecànics adequats, inclòs càrrega mecànica sobre camió , transport i gestió dels residus a gestor autoritzat, mitjans auxiliars, proteccions i neteja final de la zona de treball, totalment acabat segons indicacions de la Direcció Facultativa.					
	Riostra Tancament parcel·la	1	37,50	0,60	0,60	13,50
	Fins a cota -0,20	1	37,50	0,60	0,20	4,50
					Subtotal	18,00
	Sobreexcavació	1	0,10	18,00		1,80
						19,80
P312-MG5Z	**m³ Form.rases/pous fonam.,formigó en massa HM-20/F/20/ x0 quant.ciment 275kg/m3, aigua/ciment =< 0.6,camió**					
	Formigonament de rases i pous, amb formigó en massa HM-20/F/20/ x0 amb una quantitat de ciment de 200 kg/m3 i relació aigua ciment =< 0.6, abocat des de camió					
	Riostra suport mur tancament	1	37,50	0,60	0,10	2,25
	Sobreexcavació	1	0,10	2,25		0,23
						2,48
P384-MSEW	**m³ Formig.riostres/basam.,formigó per armar HA-25/F/20/ xC2 quant.ciment 275kg/m3, aigua/ciment =< 0.6,camió**					
	Formigonat de riostres i basaments en obres d'enginyeria civil amb formigó per armar HA-25/F/20/ xC2 amb una quantitat de ciment de 275 kg/m3 i relació aigua ciment =< 0.6, abocat des de camió					
	Riostra suport mur tancament	1	37,50	0,60	0,50	11,25
	Sobreexcavació	1	0,10	11,25		1,13
						12,38

CODI	RESUM	UTS	LONGITUT	AMPLADA	ALÇADA	QUANTITAT
P310-D51I	**kg Arm.rases i pous AP500S barres corrug.**					
	Armadura de rases i pous AP500 S, d'acer en barres corrugades B500S de límit elàstic >= 500 N/mm2					
	Riostra tancament parcel·la					
	4Ø12 superior i inferior	8	40,00	0,92		294,40
	2pell	2	40,00	0,65		52,00
	estreps Ø8c/20cm.	200	2,00	0,41		164,00
	Connectors bloc Ø12 L=40cm	100	0,40	0,92		36,80
	Subtotal					
					Subtotal	547,20
	Mermes	0,03		547,20		16,42
						563,62
P6181-4VNX	**m² Paret 20cm,h<= 2,5 m,p/revestir,bloc foradat morter cimentR-10,llis 400x200x200mm,p/revest.,col.morter1:0,5:4**					
	Tancament de 20 cm d'espessor de fàbrica de bloc de formigó, llis estàndard, color gris, 40x20x20 cm, resistència normalitzada R10 (10 N/mm²), per revestir, amb juntsverticals de 10 mm d'espessor, junt renfonsada, rebuda amb morter de ciment industrial, color gris, M-7,5, subministrat a granel, amb peces especials tals com a mitjos blocs i blocs de cantonada. Inclou la part proporcional de massissat de blocs en franja vertical, massissada de les dues primeres filades i connectat a la riostra/paviment mitjançant connectors a c/alveol L=40cm de diàmetre 12cm, empotrats 15cm.					
	Tancament parcel·la	1	37,50		0,80	30,00
						30,00
P6A7-B67D-01	**m Tanca metàl·lica perfils buits rectangulars h1200mm**					
	Tanca metàl·lica formada per mòduls de 2815 mm de longitud, alçada 1200mm, model Calitax de Rivisa o similar., format per perfils buits de secció rectangular de 35x35mm amb tub o passamà superior i inferior de remat, d'acer galvanitzat en calent i acabat color marró, amb una separació màxima de 100 mm entre les brèndoles. Fixació al suport amb ancoratge mecànic amb tac d'expansió de poliamida i cargol d'acer zincat, de cap aixamfranat, de 10 mm de diàmetre i 160 mm de longitud. Inclòs replanteig, perforacions, anivellament, aplomat, petits retalls i adaptacions, mitjans auxiliars i neteja final, totalment instal·lada i acabada segons indicacions de la Direcció Facultativa.					
	Tancament parcel·la	1	37,50			37,50
						37,50
P6A2-4IKL-01	**u Porta peatonal batent d'una fulla, perfils buits rectangulars, 1x1,80m,acergalv.calent.,col.**					
	Rivisa o similar, formada per perfils buits de secció rectangular de 35x35mm amb tub/passamà superior i inferior de remat, d'acer galvanitzat en calent i acabat color marró, RAL a escollor, amb una separació màxima de 100 mm entre els perfils/brèndoles. Muntants de tub de 60x60x2 mm, perns regulables, pany amb clau i pom, col·locada					
	Porta peatonal Carrer	1				1,00
						1,00
P811-3EJ4	**m² Arrebossat reglejat,vert.ext.,h<3m,morter ciment 1:6,reglejat**					
	Arrebossat reglejat sobre parament vertical exterior, a 3,00 m d'alçària, com a màxim, amb morter de ciment 1:6, deixat de regle					
	Tancament parcel·la	2	37,50		0,60	45,00
						45,00
P89H-4V7L	**m² Pintat vert. Ext. Ciment,pintura silicat,llis,1fons+2acab.**					
	Pintat de parament vertical exterior de ciment, amb pintura al silicat amb acabat llis i trnaspirable, amb una capa de fons i dues d'acabat					
	Tancament parcel·la	2	37,50		0,60	45,00

CODI	RESUM	UTS	LONGITUT	AMPLADA	ALÇADA	QUANTITAT
						45,00
P8J2-C54L	**m Coronament paret peça form.prefab.,ampl.peça=20 a 30 cm,plana,color estàndard llisa,col.morter ciment 1:8**					
	Coronament de paret amb peça de formigó prefabricat, de 20 a 30 cm d'amplària, de secció plana, de color estàndard i llisa rectificada, col·locada amb morter ciment 1:8					
	Tancament parcel·la	1	37,50			37,50
						37,50
P225A-IR6Q	**m3 Estesa.terra vegetal s/talussos**					
	Estesa de terra vegetal sobre la superfície dels talussos, subministrat amb camió grua equipat amb bivalva articulada, fins un radi d'actuació de 20 m, aproximadament					
	Previsió en tancament C/Puig Alder	1	37,50	1,00	0,30	11,25
						11,25
P92A-DX8F	**m3 Subbase Tot-u art.,estesa+picon.98%PM**					
	Subbase de tot-u artificial, amb estesa i piconatge del material al 98% del PM					
	Previsió sobre riostra tancament C/Puig Alder	1	37,50	1,00	0,20	7,50
						7,50

CODI	RESUM	UTS	LONGITUT	AMPLADA	ALÇADA	QUANTITAT
02	**Capítol 2: Adequació cuina per a compliment de normativa sanitària**					
2.0	**ut Partida general de treballs previs i sanejament**					
	Partida General, per als treballs previs d'adeqüació i sanejament de la cuina.					
	Partida general de treballs previs i sanejament					1,00
						1,00
2.7	**u Adeqüacions vàries equipament i instal·lacions adaptació normativa sanitaria.**					
	Adeqüacions vàries equipament i instal·lacions adaptació normativa sanitaria.					
	- Rentamans	1				1,00
						1,00
P654-8LJ9	**m² Envà pl.guix lam.t+aïll.pl.llana roca,estruc.senzilla N120mm / 400mm(70mm),2xA(12,5mm)/H(12,5mm)+MW-roca R >=1,622m2·K/W**					
	Envà de plaques de guix laminat amb aïllament de plaques de llana de roca format per estructura senzilla normal amb perfileria de planxa d'acer galvanitzat, amb un gruix total de l'envà de 120 mm, muntants cada 400 mm de 70 mm d'amplària i canals de 70 mm d'amplària, 2 plaques a cada cara, unes tipus estàndard (A) de 12,5 mm de gruix i les altres tipus hidròfuga (H) de 12,5 mm de gruix, fixades mecànicament i aïllament de plaques de llana mineral de roca de resistència tèrmica >= 1,622 m2·K/W. Execució de tancament interior amb acabat superficial llis, impermeable, no absorbent, rentable i resistent als productes habituals de neteja i desinfecció. (Es valora pintura impermeable i rentable i enrajolat a part) Inclosa estructura auxiliar, perfils sanitaris, remats, segellat de juntes i trobades amb paviment, parets i sostre, evitant racons o punts susceptibles d'acumular brutícia, totalment acabat i apte per a locals de manipulació d'aliments.					
	Tancament cuina	1	14,00		2,80	39,20
						39,20
P824-3QX9-01	**m² Enrajolat vert.int.h<= 3m,rajola gres porcell.esmaltat blanc,rectang 40x120 sense bisell. 2 peces/m2,col.adhesiu cimentós C2,**					
	Revestiment de zona de preparació i manipulació d'aliments mitjançant enrajolat de parament vertical interior a una alçària <= 3 m amb rajola de gres porcellànic esmaltat de forma rectangular 40x120cm de color blanc, grup BIa (UNE-EN 14411), col·locades amb adhesiu cimentós tipus C2 segons norma UNE-EN 12004 i rejuntat amb beurada CG2 (UNE-EN 13888). Inclosa preparació del suport, adhesius, rejuntats o segellats sanitaris, remats, cantoneres i trobades, deixant una superfície contínua, impermeable, no absorbent, rentable, no tòxica i resistent a la neteja i desinfecció fàcilment netejable.					
	Nou tancament cuina	1	8,30		2,80	23,24
	Sota finestres paret existent	1	6,50		1,20	7,80
						31,04
P9M2-HB7K-01	**m² Paviment .cont.morter res.epoxi,1 capa base,1 capa acabat morter epoxi+quars**					
	Adequació del paviment existent mitjançant reparació, regularització i execució de paviment continu multicapa de morter de resines epoxi amb 1 capa base de morter, 1 capa d'acabat de morter epoxi amb afegit de quars; impermeable, no absorbent, rentable, resistent als productes de neteja i adequat a zones humides i de manipulació d'aliments, amb acabat antilliscant. Color a decidir per la DF i propietat. Inclosa preparació del suport, reparació de fissures, imprimació, revestiment i remats necessaris, totalment acabat.					
	Paviment zona cuina	1	24,00			24,00
						24,00
P9U1-HCHJ-01	**m Formació de mitja canya sanitària encontre parament i paviment de resines epoxi**					
	Formació de mitja canya sanitària a l'encontre paviment de resines epoxi-parament, amb morter epoxi tixotròpic compatible amb el sistema del paviment, incloent preparació del suport i continuïtat amb l'acabat epoxi, amb geometria arrodonidade radi 6cm i sense arestes o racons que dificultin la neteja. Inclosa preparació del suport, segellat, peces especials i remats, totalment acabada.					
	Paret existent cuina	1	10,50			10,50
	Nou tancament cuina	1	14,00			14,00

CODI	RESUM	UTS	LONGITUT	AMPLADA	ALÇADA	QUANTITAT	
						24,50	
P846-17R7F-01	**m² Cel ras,transf.pl.guix lam.a.aïllam.MW-roca g=40mm i dens.=90kg/m3,R 1,143m2·K/W+placa g=12,5mm,entram. Estruc.senzilla acer gal**						
	Nou revestiment amb cel ras de transfomat de placa de guix laminat amb aïllament de llana mineral de roca de 40 mm de gruix, densitat 90 kg/m3 R-1,143 m2·K/W i placa 12,5 mm de gruix, segons norma UNE-EN 13950, amb entramat estructura senzilla d'acer galvanitzat format per perfils col·locats cada 600 mm fixats al sostre mitjançant vareta de suspensió cada 1,2 m, per a una alçària de cel ras de 3m com a màxim. Inclou part proporcional de registres. Acabat amb superfície llisa, contínua, juntes ben pastades i segellades, rentable, resistent a la humitat i als productes de neteja (es valora partida de pintura impermeable a part), disposat de manera que impedeixi l'acumulació de brutícia, el despreniment de partícules i redueixi la formació de condensacions i floridura. Inclosa subestructura, fixacions, perfils perimetrals, segellats, remats en passos d'instal·lacions i tots els elements auxiliars necessaris.						
	Fals sostre zona cuina	1	24,00			24,00	
						24,00	
P89I-4V8S-01	**m² Pint.vert.guix,pintura plàstica llis+segelladora+2acab.**						
	Pintat de parament vertical de guix, amb pintura plàstica amb acabat llis, amb una capa segelladora i dues d'acabat, impermeable, no absorbent, rentable i resistent als productes habituals de neteja i desinfecció.						
	Nou tancament cuina	1	6,00		2,80	16,80	
	Paret existent zona finestres	1	6,50		1,60	10,40	
						27,20	
P89I-4V8R-01	**m² Pint.horitz.guix,pintura plàstica llis+segelladora+2acab.**						
	Pintat de parament horitzontal de guix, amb pintura plàstica amb acabat llis, amb una capa segelladora i dues d'acabat, impermeable/resistent a la humitat , no absorbent, rentable i resistent als productes habituals de neteja i desinfecció.						
	Fals sostre cuina	1				24,00	*=02/P846-17R7F-01.CanPres*
						24,00	
P811-3EJ8	**m² Arrebossat reglejat,vert.int.,h<3m,morter ciment 1:6,reglejat**						
	Arrebossat reglejat sobre parament vertical interior, a 3,00 m d'alçària, com a màxim, amb morter de ciment 1:6, deixat de regle						
	Paret lateral existent cuina	1	2,20		2,80	6,16	
						6,16	
P860-7A9R	**m² Folrat param.vertical pl.acer inox.(AISI 304),g=1mm,satinat/mate,tallat mida,col.fix.mec**						
	Folrat de parament vertical amb planxa d'acer inoxidable 1.4301 (AISI 304), d'1 mm de gruix, acabat satinat/mate i tallat a mida, col·locat amb fixacions mecàniques sobre parament vertical existent regularitzat.						
	Paret lateral existent cuina					6,16	*=02/P811-3EJ8.CanPres*
						6,16	
PAF9-5TCF-01	**u Porta de servei vaivé accés cuina 80x210cm**						
	Subministrament i col·locació de porta de servei d'una fulla tipus vaivé, de pas lliure 800x2100mm apte en espais sanitaris i alimentaris. Fulla: de 40 mm d'espessor, amb bastidor de perfil estructural d'alumini anoditzat amb frontisses de PVC de vaivé amb obertura abatible fins 90°, revestiment en totes dues cares de xapa d'acer galvanitzat de 0,6 mm d'espessor, acabat lacat color blanc i ànima d'escuma de poliuretà injectada i espiell de 40x60cm o similar. Inclosa subestructura/bastiment, fixacions, perfils perimetrals, segellats, remats i tots els elements auxiliars necessaris per deixar-la totalment acabada.						
	Accés cuina	2				2,00	
						2,00	

CODI	RESUM	UTS	LONGITUT	AMPLADA	ALÇADA	QUANTITAT
PAV6-B6F6	**m² Mosquitera fixa, ampl.3m, alç=1m, bastim. Alumini lacat+tela polièstercol.fixacions mec.**					
	Subministrament i col·locació de reixes anti insectes en obertures exteriors per a compliment de normativa sanitaria. Mosquitera fixa de 3m d'amplària i 1m d'alçària, amb bastiment perimetral de perfils d'alumini lacat, i tela de fils de polièster, col·locada amb fixacions mecàniques					
	Finestres cuina	2	3,00		1,50	9,00
						9,00
P6181-4VNX-02	**m² Paret 20cm,h<= 2,5 m,p/revestir,bloc foradat morter cimentR-6,llis 400x200x200mm,p/revest.,col.morter1:0,5:4**					
	Tancament de 20 cm d'espessor de fàbrica de bloc de formigó, llis estàndard, color gris, 40x20x20 cm, resistència normalitzada R10 (10 N/mm²), per revestir, amb junts horitzontals i verticals de 10 mm d'espessor, junt renfonsada, rebuda amb morter de ciment industrial, color gris, M-7,5, subministrat a granel, amb peces especials tals com a mitjos blocs i blocs de cantonada. Inclou la part proporcional de massissat de blocs en franja vertical, massissada de les dues primeres filades i connectat a la riostra/paviment mitjançant connectors a c/alveol L=40cm de diàmetre 12cm, empotrats 15cm.					
	Modificació alçada finestres	2	3,00		0,50	3,00
	Modificació vano entrada accés bar	1	0,50		2,50	1,25
						4,25
P811-3EJ4	**m² Arrebossat reglejat,vert.ext.,h<3m,morter ciment 1:6,reglejat**					
	Arrebossat reglejat sobre parament vertical exterior, a 3,00 m d'alçària, com a màxim, amb morter de ciment 1:6, deixat de regle					
	Modificació alçada finestres	2	3,00		0,50	3,00
	Modificació vano entrada accés bar	1	0,50		2,50	1,25
						4,25
P89H-4V7L	**m² Pintat vert. Ext. Ciment,pintura silicat,llis,1fons+2acab.**					
	Pintat de parament vertical exterior de ciment, amb pintura al silicat amb acabat llis i trnaspirable, amb una capa de fons i dues d'acabat					
	Modificació alçada finestres	2	3,00		0,50	3,00
	Modificació vano entrada accés bar	1	0,50		2,50	1,25
						4,25

CODI	RESUM	UTS	LONGITUT	AMPLADA	ALÇADA	QUANTITAT
03	**Capítol 3: Adequació instal·lacions i climatització zona de bar**					
20	**Instal·lació elèctrica**					
PG10-0002	**u Modificació quadre existent per afegir noves línies elèctriques**					
	Modificació quadre existent per afegir noves línies elèctriques segons esquema unifilar. Subministrament i muntatge d'aparamenta de protecció segons esquema unifilar de la marca SCHNEIDER ELÈCTRIC, ABB,o similar. Inclòs: connexionat, proteccions, bornes de connexió, terminals, i tot el necessari detallat en l'esquema unifilar.					
	Quadre general	1				1,00
						1,00
PG2N-EUHC	**m Tub flexible corrugat PVC,DN=25mm,1J,320N,2000V,sob/sostremort**					
	Tub flexible corrugat de PVC, de 25 mm de diàmetre nominal, aïllant i no propagador de la flama, resistència a l'impacte d'1 J, resistència a compressió de 320 N i una rigidesa dielèctrica de 2000 V, muntat sobre sostremort					
	Endolls cuina		21,00			21,00
	Endolls barra		24,00			24,00
	Enllumenat cuina		25,00			25,00
	Teclat PIN control accés	3	10,00			30,00
						100,00
PG2N-EUHG	**m Tub flexible corrugat PVC,DN=32mm,1J,320N,2000V,sob/sostremort**					
	Tub flexible corrugat de PVC, de 32 mm de diàmetre nominal, aïllant i no propagador de la flama, resistència a l'impacte d'1 J, resistència a compressió de 320 N i una rigidesa dielèctrica de 2000 V, muntat sobre sostremort					
	Alimentació unitats de clima		48,00			48,00
						48,00
PG2P-6T09	**m Tub rígid PVC,DN=25mm,impacte=2J,resist.compress.=1250N,unió endollada+munt.superf.**					
	Tub rígid de PVC, de 25 mm de diàmetre nominal, aïllant i no propagador de la flama, amb una resistència a l'impacte de 2 J, resistència a compressió de 1250 N i una rigidesa dielèctrica de 2000 V, amb unió endollada i muntat superficialment					
	Pl. baixa		20,00			20,00
	Pl. Primera		20,00			20,00
						40,00
PG33-E43V	**m Cable 0,6/1 kV RZ1-K (AS), 3x1,5mm2,col.canal/safata**					
	Cable amb conductor de coure de tensió assignada0,6/1 kV, de designació RZ1-K (AS), construcció segons norma UNE 21123-4, tripolar, de secció 3x1,5 mm2, amb coberta del cable de poliolefines, classe de reacció al foc Cca-s1b, d1, a1 segons la norma UNE-EN 50575 amb baixa emissió fums, col·locat en canal o safata					
	Enllumenat cuina		25,00			25,00
	Alimentació teclat PIN control accés		43,00			43,00
						68,00
PG33-E43W	**m Cable 0,6/1 kV RZ1-K (AS), 3x2,5mm2,col.canal/safata**					
	Cable amb conductor de coure de tensió assignada0,6/1 kV, de designació RZ1-K (AS), construcció segons norma UNE 21123-4, tripolar, de secció 3x2,5 mm2, amb coberta del cable de poliolefines, classe de reacció al foc Cca-s1b, d1, a1 segons la norma UNE-EN 50575 amb baixa emissió fums, col·locat en canal o safata					
	Endolls cuina		21,00			21,00
	Endolls barra		24,00			24,00
	Alimentació unitats de clima		48,00			48,00
						93,00
PG6O-0002	**u PA Desmuntar Preses de corrent,tipus univ.(2P+T),16A/250V, i tornar a muntar**					
	Partida alçada per desmuntar Preses de corrent,tipus univ.(2P+T),16A/250V, i tornar a muntar després de la reforma. Desmuntar preses de corrent, retirar part de cablejat i tubs de protecció per realitzar les reformes, tornar a col·locar tubs de protecció, cablejat i preses de corrent. Substitució preses de corrent en mal estat.					
	PA Preses de corrent de la barra i de la cuina	1				1,00

CODI	RESUM	UTS	LONGITUT	AMPLADA	ALÇADA	QUANTITAT
						1,00
PGZZ-0000	**u Projecte de legalització de la instal·lació d'electricitat**					
	Projecte de legalització de la instal·lació elèctrica de baixa tensió, inclòs projecte, certificat de l'enginyer, certificat de l'instal·lador, inspecció per part d'una ECA, en cas que pertoqui, realització dels tràmits per a la inscripció al RITSIC, taxes, documentació control de qualitat, as-built					
	Legalització de la reforma de la inst. elèctrica	1				1,00
					Subtotal	1,00
						1,00
PH21-0001	**u Downlight encast.led 50000h,circ.,39W, 3700lm,UGR=22,efic.llumin.=95lm/W,alumini+vidre,IP54,encastat**					
	Llum decoratiu encastable tipus downlight amb leds amb una vida útil de 50000 h, de forma circular, 39 W de potència, 3700 lm, temperatura de color 4000 k, òptica d'alumini especular amb UGR =22, eficàcia lluminosa de 95 lm/W, amb equip elèctric no regulable, aïllament classe I, cos d'alumini i vidre transparent i grau de protecció IP54, encastat					
	Cuina	5				5,00
						5,00
PH57-0002	**u Llum emerg.led,no permanent,IP66,classe II, 100lm,auton< 1h,,forma rect.,policarbon.,preu alt, col.superf.**					
	Llum d'emergència amb làmpada led, amb una vida útil de 100000 h, no permanent i estanca amb grau de protecció IP66, aïllament classe II, amb un flux de 100 lm, 1 h d'autonomia, de forma rectangular amb difusor i cos de policarbonat, preu alt, col·locat superficial					
	Cuina	1				1,00
						1,00
PP26-6003	**u Sistema control accés, amb teclat PIN, per obertura d'una porta**					
	Subministrament i instal·lació de sistema de control d'accés autònom mitjançant teclat numèric per a introducció de codi PIN, destinat al control i autorització d'obertura d'una porta d'accés. Equip amb teclat numèric retroil·luminat, per instal·lar a l'exterior, grau de protecció IP65, IK08, possibilitat de programació de diferents codis d'usuari, relé de sortida per a accionament del dispositiu de desbloqueig, temporització configurable d'obertura i indicació lluminosa i/o acústica de l'estat de funcionament. Inclou mecanisme de desbloqueig elèctric compatible amb el pany de la porta, font d'alimentació de 12/24 Vcc segons equip, polsador interior de sortida, cablejat elèctric i de control, canalitzacions auxiliars, connexions, petit material, elements de fixació, programació de codis, proves de funcionament i posada en servei. Totalment instal·lat, connectat, programat i en correcte funcionament.					
	Planta baixa	3				3,00
						3,00
21	**Climatització**					
P446-0001	**u Perfils ancoratge per a splits de clima, Perfil laminat, per muntar splits al sostre**					
	Perfils d'ancoratge per a splits de clima, Perfil laminat, per muntar splits al sostre. Perfils d'acer formats per peces compostes, treballat a taller i amb una capa d'imprimació antioxidant, col·locat a l'obra amb cargols, tac químic.					
	PA perfils per a splits de clima zona menjador	2				2,00
						2,00

CODI	RESUM	UTS	LONGITUT	AMPLADA	ALÇADA	QUANTITAT
PEG7-0001	**u Bomba partida de paret,6,2 kW/6,7 kW,A++/A+,230V,R32,preu mitjà,col.**					
	Bomba de calor partida d'expansió directa amb condensació per aire, amb una unitat interior per muntar a paret, potència frigorífica nominal de 6,1 kW, potència calorífica nominal de 6,8 kW, amb uns coeficients d'eficiència energètica estacionals SEER de 7.2 (A++) i SCOP de 4.5 (A+) segons REGLAMENTO (UE) 626/2011, alimentació elèctrica monofàsica de 230 V, motor tipus DC Inverter i compressor tipus hermètic rotatiu, gas refrigerant R32, nivell de potència acústica segons REGLAMENTO (UE) 206/2012, de preu mitjà, col.locada. Inclòs instal.lació frigorífica, cablejat d'interconnexió, bomba condensats, amb part proporcional de tuberia de desguas fins a xarxa de clavegueram, accessoris, suportació unitat interior i exterior. Col.locada, provada i en funcionament.					
	Menjador	2				2,00
						2,00
22	**Aigua sanitària**					
PJ181-0001	**u PA Desmuntar Aigüera pica rectangular i tornar a col·locar**					
	Partida alçada per desmuntar l'aigüera, pica rectangular d'acer inoxidable, i tornar a col·locar. Desmuntar aigüera, desconectar tuberia d'aigua, desmuntar el desguàs. Tornar a col·locar l'aigüera, connectar aigua i el desguas després de la reforma.					
	Cuina (aiguera)	1				1,00
						1,00

CODI	RESUM	UTS	LONGITUT	AMPLADA	ALÇADA	QUANTITAT
04b	**Capítol 4: Substitució tancaments zona de bar**					
P2144-H8EA	**m² Desmuntatge i retirada de vidres i fusteries existents m.man.,càrrega manual**					
	Arrencada de vidre col·locat sobre fusta, acer o alumini amb llistó, amb mitjans manuals i càrrega manual de runa sobre camió o contenidor Desmuntatge i retirada de vidres simples existents de fusteries, executat manualment amb els mitjans adequats i amb especial cura per no malmetre els marcs i perfils que es mantenen, inclosa retirada de junts, silicones, ribets o elements de fixació necessaris per a l'extracció del vidre, càrrega, transport i gestió dels residus a gestor autoritzat, així com neteja dels galzes i preparació bàsica de la fusteria existent per a la posterior col·locació del nou envidrament, mitjans auxiliars, proteccions i neteja final de la zona de treball, totalment acabat segons indicacions de la Direcció Facultativa.					
	Balconeres	4	3,00	2,20		26,40
	Finestres	6	3,00	1,50		27,00
						53,40
PAF7-7T77-01	**u Finestra alumini lacat,trenc.pont tèrmic, fixe amb tarja superior oscil·lobatent.,300x180cm,classif. 3 8A C5,s/persiana**					
	Substitució de finestra existent per finestra d'alumini lacat, amb ruptura de pont tèrmic, color marró, RAL a definir per la propietat i DF, col·locada sobre bastiment de base, de tres fulles fixes amb targes superiors, una d'elles oscil·lobatents, (veure documentació gràfica) per a un buit d'obra aproximat de 300x180 cm. L'envidrament serà de doble vidre baix emissiu, de composició base 4/16/4 mm, amb cambra de 16 mm farcida amb argó i separador perimetral de vora calenta; Ug ≤ 1,1 W/m²·K. La composició i el gruix de les llunes s'ajustaran, si cal, al càlcul de les dimensions de cada vano a les exigències de seguretat a l'impacte. La finestra tindrà una transmitància tèrmica del conjunt U_H ≤ 1,8 W/m²·K, justificada pel fabricant per a la dimensió i configuració de de fulles proposades. Disposarà, com a mínim, de classe 3 de permeabilitat a l'aire segons UNEEN 12207, classe 5A d'estanquitat a l'aigua segons UNEEN 12208 i classe C5 de resistència al vent segons UNEEN 12210, sense persiana. S'inclouran fixacions, segellat perimetral i tots els elements necessaris per a una correcta col·locació. La composició 4/16/4 amb baix emissiu i argó pot assolir Ug = 1,1 W/m²·K; això no substitueix la justificació de la U_H del conjunt complet. El límit del DBHE per al forat en zona D és 1,8 W/m²·K, i la classe 3 d'aire correspon a Q_{100} ≤ 9 m³/h·m² Inclosos segellats, calços, junts, silicones neutre, neteja dels vidres i tots els mitjans auxiliars precisos per deixar el conjunt completament instal·lat, estanc i acabat, segons prestacions tèrmiques, acústiques, de seguretat exigibles i indicacions de la Direcció Facultativa.					
	Finestres bar	4				4,00
						4,00

CODI	RESUM	UTS	LONGITUT	AMPLADA	ALÇADA	QUANTITAT
PAF8-7GQ3-01	**u Finestra alumini lacat ,trenc.pont tèrmic, 2 fulles fixes + 1 oscil·lobatent,300x130cm,classif.3 8A C5,s/persiana**					
	Substitució de finestra existent per finestra d'alumini lacat, amb ruptura de pont tèrmic, color marró, RAL a definir per la propietat i DF, col·locada sobre bastiment de base, de dues fulles fixes i una oscil·lobatent, (veure documentació gràfica) per a un buit d'obra aproximat de 300x130 cm. L'envidrament serà de doble vidre baix emissiu, de composició base 4/16/4 mm, amb cambra de 16 mm farcida amb argó i separador perimetral de vora calenta; Ug ≤ 1,1 W/m²·K. La composició i el gruix de les llunes s'ajustaran, si cal, al càlcul de les dimensions de cada vano a les exigències de seguretat a l'impacte. La finestra tindrà una transmitància tèrmica del conjunt U_H ≤ 1,8 W/m²·K, justificada pel fabricant per a la dimensió i configuració de de fulles proposades. Disposarà, com a mínim, de classe 3 de permeabilitat a l'aire segons UNEEN 12207, classe 5A d'estanquitat a l'aigua segons UNEEN 12208 i classe C5 de resistència al vent segons UNEEN 12210, sense persiana. S'inclouran fixacions, segellat perimetral i tots els elements necessaris per a una correcta col·locació. La composició 4/16/4 amb baix emissiu i argó pot assolir Ug = 1,1 W/m²·K; això no substitueix la justificació de la U_H del conjunt complet. El límit del DBHE per al forat en zona D és 1,8 W/m²·K, i la classe 3 d'aire correspon a $Q_{100} \leq 9$ m³/h·m² Inclosos segellats, calços, junts, silicones neutre, neteja dels vidres i tots els mitjans auxiliars precisos per deixar el conjunt completament instal·lat, estanc i acabat, segons prestacions tèrmiques, acústiques, de seguretat exigibles i indicacions de la Direcció Facultativa.					
	Finestres cuina	2				2,00
						2,00

CODI	RESUM	UTS	LONGITUT	AMPLADA	ALÇADA	QUANTITAT
PAF2-7WZB-01	**u Balconera alumini lacat,trenc.pont tèrmic, 1 fixe + 1 fulla batent.,300x250cm, classif.3 8A C5,s/persiana**					
	Substitució de balconera existent per balconera d'alumini lacat, amb ruptura de pont tèrmic, color marró, RAL a definir per la propietat i DF, col·locada sobre bastiment de base, amb una fulla fixe, una fulla/porta batent i una tarja superior (veure documentació gràfica), per a un buit d'obra aproximat de 300x250 cm. L'envidrament serà de doble vidre baix emissiu, de composició base 4/16/4 mm, amb cambra de 16 mm farcida amb argó i separador perimetral de vora calenta; Ug ≤ 1,1 $W/m^2·K$. La composició i el gruix de les llunes s'ajustaran, si cal, al càlcul de les dimensions de cada vano a les exigències de seguretat a l'impacte. La finestra tindrà una transmitància tèrmica del conjunt U_H ≤ 1,8 $W/m^2·K$, justificada pel fabricant per a la dimensió i configuració de de fulles proposades. Disposarà, com a mínim, de classe 3 de permeabilitat a l'aire segons UNEEN 12207, classe 5A d'estanquitat a l'aigua segons UNEEN 12208 i classe C5 de resistència al vent segons UNEEN 12210, sense persiana. S'inclouran fixacions, segellat perimetral i tots els elements necessaris per a una correcta col·locació. La composició 4/16/4 amb baix emissiu i argó pot assolir Ug = 1,1 $W/m^2·K$; això no substitueix la justificació de la U_H del conjunt complet. El límit del DBHE per al forat en zona D és 1,8 $W/m^2·K$, i la classe 3 d'aire correspon a Q_{100} ≤ 9 $m^3/h·m^2$ Inclosos segellats, calços, junts, silicones neutre, neteja dels vidres i tots els mitjans auxiliars precisos per deixar el conjunt completament instal·lat, estanc i acabat, segons prestacions tèrmiques, acústiques, de seguretat exigibles i indicacions de la Direcció Facultativa.					
	Balconeres bar	3				3,00
						3,00

CODI	RESUM	UTS	LONGITUT	AMPLADA	ALÇADA	QUANTITAT
PAF2-7XD7-01	**u Balconera alumini lacat ,trenc.pont tèrmic,1 fixe + 1 fulla batent.,150x250cm classif,3 8A C5,s/persiana**					
	Substitució de balconera existent 200x250cm per balconera d'alumini lacat, amb ruptura de pont tèrmic, color marró, RAL a definir per la propietat i DF, col·locada sobre bastiment de base, amb una fulla fixe, una fulla/porta batent i una tarja superior (veure documentació gràfica), per a un buit d'obra aproximat de 150x250 cm. L'envidrament serà de doble vidre baix emissiu, de composició base 4/16/4 mm, amb cambra de 16 mm farcida amb argó i separador perimetral de vora calenta; Ug ≤ 1,1 W/m²·K. La composició i el gruix de les llunes s'ajustaran, si cal, al càlcul de les dimensions de cada vano a les exigències de seguretat a l'impacte. La finestra tindrà una transmitància tèrmica del conjunt U_H ≤ 1,8 W/m²·K, justificada pel fabricant per a la dimensió i configuració de de fulles proposades. Disposarà, com a mínim, de classe 3 de permeabilitat a l'aire segons UNEEN 12207, classe 5A d'estanquitat a l'aigua segons UNEEN 12208 i classe C5 de resistència al vent segons UNEEN 12210, sense persiana. S'inclouran fixacions, segellat perimetral i tots els elements necessaris per a una correcta col·locació. La composició 4/16/4 amb baix emissiu i argó pot assolir Ug = 1,1 W/m²·K; això no substitueix la justificació de la U_H del conjunt complet. El límit del DBHE per al forat en zona D és 1,8 W/m²·K, i la classe 3 d'aire correspon a Q_{100} ≤ 9 m³/h·m² Inclosos segellats, calços, junts, silicones neutre, neteja dels vidres i tots els mitjans auxiliars precisos per deixar el conjunt completament instal·lat, estanc i acabat, segons prestacions tèrmiques, acústiques, de seguretat exigibles i indicacions de la Direcció Facultativa.					
	Balconeres Entrada bar	1				1,00
						1,00
PB32-H9MU-01	**u Modificació de reixat de forja existent en les finestres de planta primera**					
	Modificació del reixat de forja existent ancorats a les finestres, objectes de substitució, de planta primera. Adaptació del ancoratge del reixat per a reutilització i col·locació en els tancaments existents (no es realitzaran les fixacions sobre les noves fusteries, s'ancoraran en els paraments verticals existents).					
	-Previsió. Finestres planta primera	6				6,00
						6,00
P61Z5-61RU-01	**m Sanejament i reparació revestiment/fissures en tancaments verticals, malla flexible FV+PVC arreb/remol, pintat.**					
	Sanejament i reparacions del revestiment i/o fissures en tancaments verticals a conseqüència de les substitucions de fusteria i tapiat de buits en tancament amb repicat de l'arrebossat, de 0,2 m d'amplària de treball, col·locació de malla flexible de fibra de vidre revestida de PVC amb acabat arrebossat remolinat i pintat.					
	Previsió	4	3,00	4,00		48,00
		6	3,00	2,00		36,00
						84,00

CODI	RESUM	UTS	LONGITUT	AMPLADA	ALÇADA	QUANTITAT
05	**Capítol 5: Substitució i/o adeqüació de barana terrassa zona de bar**					
P2145-4RS2-01	**m Arrencada barana metàl.,90 a 110 cm,m.man.,càrr.man.**					
	Desmuntatge i retirada de barana existent formada per muntants metàl·lics i barres horitzontals de fusta, de 90 a 110 cm d'alçària, amb mitjans manuals, inclosos elements de fixació, cargols, platines, ancoratges i accessoris, executat amb mitjans manuals i/o mecànics adequats, inclosos talls puntuals, desancoratge, separació dels diferents materials, càrrega sobre camió o contenidor, transport i gestió dels residus a gestor autoritzat, així com repàs i neteja dels punts d'ancoratge i de la zona afectada, mitjans auxiliars, proteccions i neteja final, totalment acabat segons indicacions de la Direcció Facultativa.					
	Barana perimetral terrassa P1 bar	2	17,50			35,00
		2	12,00			24,00
						59,00
PB13-61TX-01	**m Barana acer p/pintar muntants/100cm,brènd./12cm,h=120 a 140 cm,anc.2 capes emprim.antioxidant+2 capes pint.metàl.anticorros.**					
	Subministrament i col·locació de barana de protecció de 1,10 m d'alçada total, d'acer i pintada color marró, RAL a escollir, ancorada amb 2 capes d'emprimació antioxidant i 2 capes d'acabat amb pintura metàl·lica anticorrosiva. Formada per muntants, passamà superior i barrots verticals d'acer, disposats de manera que no generin punts de recolzament o elements horitzontals que en facilitin l'escalada, i amb separació entre elements de rebliment dimensionada de manera que les obertures no permetin el pas d'una esfera de 10 cm de diàmetre, d'acord amb les exigències del CTE DB-SUA. Inclou perfils, platines, soldadures, cargols, tapes, peces especials i tots els elements auxiliars necessaris, fixació mecànica al suport existent mitjançant plaques base i ancoratges adequats, replanteig, perforacions, anivellament, aplomat, protecció anticorrosiva de soldadures i punts afectats durant el muntatge, retocs d'acabat, mitjans auxiliars i neteja final, totalment instal·lada, rígida, estable i acabada segons indicacions de la Direcció Facultativa.					
	Barana perimetral terrassa P1 bar	2	17,50			35,00
		2	12,00			24,00
	Previsió barana escala	1	6,20			6,20
						65,20
P81H-61SK-01	**m² Sanejament cantell forjat terrassa P1 ext.,arreb.,capa acabat arrebossat+morter t,reglejat,remol+rasp.**					
	Sanejament del cantell exterior en voladís del forjat/terrat del bar en planta primera exterior amb arrebossat, repicat, neteja i raspallat de l'antic revestiment, amb buidat dels junts fins a 3 cm de fondaria, i capa d'acabat amb arrebossat de drenatge de morter porós drenant reglejat remolinat i raspat, aplicat en dues capes, amb un gruix mínim de 3 cm					
	Barana perimetral terrassa P1 bar	2	17,50	0,30		10,50
		2	12,00	0,30		7,20
						17,70

CODI	RESUM	UTS	LONGITUT	AMPLADA	ALÇADA	QUANTITAT	
06	**Capítol 6: Nou vallat de la piscina i control d'accés**						
P214T-I6QG-01	**m² Enderroc tanca fusta existent m.man.,càrrega manual**						
	Desmuntatge i retirada de tanca existent de fusta d'aproximadament 0,70 m d'alçada, formada per muntants, travessers, lames o elements similars, inclosos tots els elements de fixació, cargols, ferratges i ancoratges, executat amb mitjans manuals i/o mecànics adequats, inclosa desconnexió i retirada dels suports, separació dels materials, càrrega manual de runa sobre camió o contenidor, transport i gestió dels residus a gestor autoritzat, repàs i neteja dels punts d'ancoratge i de la zona afectada, mitjans auxiliars, proteccions i neteja final, totalment acabat segons indicacions de la Direcció Facultativa.						
	Tanca fusta	1	8,00		0,70	5,60	
						5,60	
P214T-4RQD	**m² Enderroc gelosia ceràm.,gfins a 15 cm,m.man.,càrrega manual**						
	Enderroc de gelosia de ceràmica fins a 15 cm de gruix, amb mitjans manuals i càrrega manual de runa sobre camió o contenidor						
	Tancament terrassa bar	1	2,00		0,70	1,40	
		1	4,00		0,70	2,80	
	antiga barana	1	2,50		0,70	1,75	
						5,95	
P6181-4VNX	**m² Paret 20cm,h<= 2,5 m,p/revestir,bloc foradat morter cimentR-10,llis 400x200x200mm,p/revest.,col.morter1:0,5:4**						
	Tancament de 20 cm d'espessor de fàbrica de bloc de formigó, llis estàndard, color gris, 40x20x20 cm, resistència normalitzada R10 (10 N/mm^2), per revestir, amb juntsverticals de 10 mm d'espessor, junt renfonsada, rebuda amb morter de ciment industrial, color gris, M-7,5, subministrat a granel, amb peces especials tals com a mitjos blocs i blocs de cantonada. Inclou la part proporcional de massissat de blocs en franja vertical, massissada de les dues primeres filades i connectat a la riostra/paviment mitjançant connectors a c/alveol L=40cm de diàmetre 12cm, empotrats 15cm.						
	Tancament terrassa bar	1	12,80		0,60	7,68	
		1	6,30		0,60	3,78	
		2	1,20		0,60	1,44	
	Barana escala piscina	1	2,50		0,60	1,50	
	Previsió	1	3,00		0,60	1,80	
						16,20	
P6A7-B67D-01	**m Tanca metàl·lica perfils buits rectangulars h1200mm**						
	Tanca metàl·lica formada per mòduls de 2815 mm de longitud, alçada 1200mm, model Calitax de Rivisa o similar., format per perfils buits de secció rectangular de 35x35mm amb tub o passamà superior i inferior de remat, d'acer galvanitzat en calent i acabat color marró, amb una separació màxima de 100 mm entre les brèndoles. Fixació al suport amb ancoratge mecànic amb tac d'expansió de poliamida i cargol d'acer zincat, de cap aixamfranat, de 10 mm de diàmetre i 160 mm de longitud. Inclòs replanteig, perforacions, anivellament, aplomat, petits retalls i adaptacions, mitjans auxiliars i neteja final, totalment instal·lada i acabada segons indicacions de la Direcció Facultativa.						
	Tancament terrassa bar-piscina	1	35,00			35,00	
						35,00	
P811-3EJ4	**m² Arrebossat reglejat,vert.ext.,h<3m,morter ciment 1:6,reglejat**						
	Arrebossat reglejat sobre parament vertical exterior, a 3,00 m d'alçària, com a màxim, amb morter de ciment 1:6, deixat de regle						
	Tancament terrassa bar - piscina	2				32,40	*=06/P6181-4VNX.CanPres*
						32,40	

CODI	RESUM	UTS	LONGITUT	AMPLADA	ALÇADA	QUANTITAT	
P89H-4V7L	**m² Pintat vert. Ext. Ciment,pintura silicat,llis,1fons+2acab.**						
	Pintat de parament vertical exterior de ciment, amb pintura al silicat amb acabat llis i trnaspirable, amb una capa de fons i dues d'acabat						
	Tancament terrassa bar - piscina	2				32,40	*=06/P6181-4VNX.CanPres*
						32,40	
P8J2-C54L	**m Coronament paret peça form.prefab.,ampl.peça=20 a 30 cm,plana,color estàndard llisa,col.morter ciment 1:8**						
	Coronament de paret amb peça de formigó prefabricat, de 20 a 30 cm d'amplària, de secció plana, de color estàndard i llisa rectificada, col·locada amb morter ciment 1:8						
	Tancament terrassa bar	1	12,80			12,80	
		1	6,30			6,30	
		2	1,20			2,40	
	Barana escala piscina	1	2,50		0,60	1,50	
	Previsió	1	3,00		0,60	1,80	
						24,80	
P6A2-4IKL-02	**u Porta peatonal batent d'una fulla, perfils buits rectangulars, 1x1,80m,acergalv.calent.pint,col.Electrificada accés**						
	Subministrament i col·locació de porta peatonal electrificada per a control d'accés amb lector de targeta o similar, de 1x1,80 m de llum de pas, d'una fulla batent, Rivisa o similar, formada per perfils buits de secció rectangular de 35x35mm amb tub/passamà superior i inferior de remat, d'acer galvanitzat en calent i acabat color marró, RAL a escollor, amb una separació màxima de 100 mm entre els perfils/brèndoles. Muntants de tub de 60x60x2 mm, perns regulables, pany amb clau i pom, col·locada						
	Porta peatonal Bar-piscina	1				1,00	
	Porta peatonal Vestidors - piscina (accessibilitat)	1				1,00	
						2,00	

AMIDAMENTS

Projecte bàsic i executiu per a les obres d'adequació de la piscina municipal de Sant Feliu de Pallerols

CODI	RESUM	UTS	LONGITUT	AMPLADA	ALÇADA	QUANTITAT
07	**Capitol 7: Control de Qualitat i Seguretat i Salut**					
07.01	**PA Control de Qualitat**					
	Control de Qualitat					1,00
						1,00
07.02	**PA Seguretat i salut**					
	Seguretat i Salut					1,00
						1,00

CODI	RESUM	UTS	LONGITUT	AMPLADA	ALÇADA	QUANTITAT	
08	**Capitol 8: Gestió de residus**						
P2R6-4I4O	**m3 Càrr.mec. Residus inerts o no especials instal.gestió residus,camió transp.,7t,rec.més de 10 i fins a 15 km**						
	Càrrega amb mitjans mecànics i transport de residus inerts o no especials a instal·lació autoritzada de gestió de residus, amb camió per a transport de 7 t, amb un recorregut de més de 10 i fins a 15 km						
	Arrencada porta tancament Carrer Puig Alder	1	1,00	2,00	0,15	0,30	
	Enderroc paret de bloc	1	37,50	1,80	0,20	13,50	
	Barana perimetral terrassa P1 bar	2	17,50	1,10	0,10	3,85	
		2	12,00	1,10	0,10	2,64	
	Tanca fusta	1	8,00	0,70	0,10	0,56	
	Tancament terrassa PB bar	1	2,00	0,70	0,20	0,28	
		1	4,00	0,70	0,20	0,56	
	antiga barana	1	2,50	0,70	0,20	0,35	
	Balconeres	4	3,00	2,20	0,20	5,28	
	Finestres	6	3,00	1,50	0,20	5,40	
						32,72	
P2RA-EU8Y	**m3 Disposició controlada d/residus no perillosos d/barrej.,dens.=0,17t/m3, proced. D/construcció/demolició, (LER-17 09 04),dipòsit**						
	Disposició controlada de residus no perillosos de barrejats amb una densitat 0,17 t/m3 procedents de construcció o demolició (LER codi 17 09 04), en dipòsit autoritzat, inclòs el cànon sobre la disposició controlada dels residus de la construcció, segons la Llei 8/2008, per a seguretat i salut						
	Arrencada porta tancament Carrer Puig Alder	1	1,00	2,00	0,15	0,30	
	Enderroc paret de bloc	1	37,50	1,80	0,20	13,50	
	Barana perimetral terrassa P1 bar	2	17,50	1,10	0,10	3,85	
		2	12,00	1,10	0,10	2,64	
	Tanca fusta	1	8,00	0,70	0,10	0,56	
	Tancament terrassa PB bar	1	2,00	0,70	0,20	0,28	
		1	4,00	0,70	0,20	0,56	
	antiga barana	1	2,50	0,70	0,20	0,35	
	Balconeres	4	3,00	2,20	0,20	5,28	
	Finestres	6	3,00	1,50	0,20	5,40	
						32,72	
P2R4-VSRL	**m3 Càrrega mec.+transp.terres no contaminades,obra ext./centr. Valor.,camió 7t,rec.més de 10 i fins a 15 km**						
	Càrrega amb mitjans mecànics i transport de terres no contaminades a obra exterior o centre de valorització, amb camió de 7 t, amb un recorregut de més de 10 i fins a 15 km						
	Riostra tancament C/Puig Alder	1				19,80	*=01/P221B-EL9I.CanPres*
	Esponjament	0,3	19,80			5,94	
						25,74	
P2RB-HFVK	**m3 Disposició de terres no cont. De densitat aparent 1,6 t/m3, a VNME**						
	Disposició de terres no contaminades de densitat aparent 1,6 t/m3, a valoritzador de materials naturals excavats amb codi VNME						
	Riostra tancament C/Puig Alder	1				19,80	*=01/P221B-EL9I.CanPres*
	Esponjament	0,3	19,80			5,94	
						25,74	

4.2. QUADRE DE PREUS NÚM. 1

QUADRE DE PREUS 1

Projecte bàsic i executiu per a les obres d'adequació de la piscina municipal de Sant Feliu de Pallerols

Nº	CODI	UT	RESUM	PREU EN LLETRA	PREU
0001	07.01	PA			700,00
				SET-CENTS EUROS	
0002	07.02	PA			1.600,00
				MIL SIS-CENTS EUROS	
0003	2.0	ut	Partida General, per als treballs previs d'adeqüació i sanejament de la cuina.		850,00
				VUIT-CENTS CINQUANTA EUROS	
0004	2.7	u	Adeqüacions vàries equipament i instal·lacions adaptació normativa sanitaria.		7.800,00
				SET MIL VUIT-CENTS EUROS	
0005	P2140-4RRM-01	u	Arrencada de porta metàl·lica exterior d'una fulla batent amb mitjans manuals i càrrega manual sobre camió o contenidor		64,07
				SEIXANTA-QUATRE EUROS amb SET CÈNTIMS	
0006	P2144-H8EA	m²	Arrencada de vidre col·locat sobre fusta, acer o alumini amb llistó, amb mitjans manuals i càrrega manual de runa sobre camió o contenidor Desmuntatge i retirada de vidres simples existents de fusteries, executat manualment amb els mitjans adequats i amb especial cura per no malmetre els marcs i perfils que es mantenen, inclosa retirada de junts, silicones, ribets o elements de fixació necessaris per a l'extracció del vidre, càrrega, transport i gestió dels residus a gestor autoritzat, així com neteja dels galzes i preparació bàsica de la fusteria existent per a la posterior col·locació del nou envidrament, mitjans auxiliars, proteccions i neteja final de la zona de treball, totalment acabat segons indicacions de la Direcció Facultativa.		14,41
				CATORZE EUROS amb QUARANTA-UN CÈNTIMS	
0007	P2145-4RS2-01	m	Desmuntatge i retirada de barana existent formada per muntants metàl·lics i barres horitzontals de fusta, de 90 a 110 cm d'alçària, amb mitjans manuals, inclosos elements de fixació, cargols, platines, ancoratges i accessoris, executat amb mitjans manuals i/o mecànics adequats, inclosos talls puntuals, desancoratge, separació dels diferents materials, càrrega sobre camió o contenidor, transport i gestió dels residus a gestor autoritzat, així com repàs i neteja dels punts d'ancoratge i de la zona afectada, mitjans auxiliars, proteccions i neteja final, totalment acabat segons indicacions de la Direcció Facultativa.		10,58
				DEU EUROS amb CINQUANTA-VUIT CÈNTIMS	

Nº	CODI	UT	RESUM	PREU EN LLETRA	PREU
0008	P214O-4RNT-01	u	Desmuntatge i retirada d'escala metàl·lica existent, inclosos esglaons, muntants, baranes, platines, ancoratges i altres elements auxiliars de fixació, executat amb mitjans manuals i/o mecànics adequats, inclosos talls, desconnexió dels punts d'ancoratge, càrrega sobre camió o contenidor., transport i gestió dels materials retirats a gestor autoritzat, així com repàs i neteja dels punts afectats pel desmuntatge, mitjans auxiliars, proteccions i neteja final de la zona de treball, totalment acabat segons indicacions de la Direcció Facultativa.	MIL VINT-I-UN EUROS amb TRES CÈNTIMS	1.021,03
0009	P214R-JDQ4-01	m²	Enderroc de paret de bloc foradat de morter de ciment de 20 cm de gruix, amb retroexcavadora mitjana i càrrega mecànica i manual de runes sobre camió, en entorn urbà sense dificultat de mobilitat, en voreres > 3 i <= 5 m d'amplària o calçada/plataforma única > 7 i <= 12 m d'amplària, sense afectació per serveis o elements de mobiliari urbà, en actuacions de fins a 1 m2	VUIT EUROS amb NORANTA-SET CÈNTIMS	8,97
0010	P214T-4RQD	m²	Enderroc de gelosia de ceràmica fins a 15 cm de gruix, amb mitjans manuals i càrrega manual de runa sobre camió o contenidor	ONZE EUROS amb VUITANTA-SIS CÈNTIMS	11,86
0011	P214T-I6QG-01	m²	Desmuntatge i retirada de tanca existent de fusta d'aproximadament 0,70 m d'alçada, formada per muntants, travessers, lames o elements similars, inclosos tots els elements de fixació, cargols, ferratges i ancoratges, executat amb mitjans manuals i/o mecànics adequats, inclosa desconnexió i retirada dels suports, separació dels materials, càrrega manual de runa sobre camió o contenidor, transport i gestió dels residus a gestor autoritzat, repàs i neteja dels punts d'ancoratge i de la zona afectada, mitjans auxiliars, proteccions i neteja final, totalment acabat segons indicacions de la Direcció Facultativa.	SIS EUROS amb QUARANTA CÈNTIMS	6,40
0012	P221B-EL9I	m³	Excavació de riostra de fins a 1 m de fondària, en terreny compacte (SPT 20-50), per a construcció de nou mur perimetral, executat amb mitjans mecànics adequats, inclòs càrrega mecànica sobre camió , transport i gestió dels residus a gestor autoritzat, mitjans auxiliars, proteccions i neteja final de la zona de treball, totalment acabat segons indicacions de la Direcció Facultativa.	SETZE EUROS amb DISSET CÈNTIMS	16,17
0013	P225A-IR6Q	m3	Estesa de terra vegetal sobre la superfície dels talussos, subministrat amb camió grua equipat amb bivalva articulada, fins un radi d'actuació de 20 m, aproximadament	SETANTA-SET EUROS amb VUITANTA-TRES CÈNTIMS	77,83

Nº	CODI	UT	RESUM	PREU EN LLETRA	PREU
0014	P2R4-VSRL	m3	Càrrega amb mitjans mecànics i transport de terres no contaminades a obra exterior o centre de valorització, amb camió de 7 t, amb un recorregut de més de 10 i fins a 15 km	QUINZE EUROS amb SEIXANTA-TRES CÈNTIMS	15,63
0015	P2R6-4I4O	m3	Càrrega amb mitjans mecànics i transport de residus inerts o no especials a instal·lació autoritzada de gestió de residus, amb camió per a transport de 7 t, amb un recorregut de més de 10 i fins a 15 km	DINOU EUROS amb DOS CÈNTIMS	19,02
0016	P2RA-EU8Y	m3	Disposició controlada de residus no perillosos de barrejats amb una densitat 0,17 t/m3 procedents de construcció o demolició (LER codi 17 09 04), en dipòsit autoritzat, inclòs el cànon sobre la disposició controlada dels residus de la construcció, segons la Llei 8/2008, per a seguretat i salut	TRENTA-UN EUROS amb VUITANTA-SET CÈNTIMS	31,87
0017	P2RB-HFVK	m3	Disposició de terres no contaminades de densitat aparent 1,6 t/m3, a valoritzador de materials naturals excavats amb codi VNME	DEU EUROS amb QUARANTA-VUIT CÈNTIMS	10,48
0018	P310-D51I	kg	Armadura de rases i pous AP500 S, d'acer en barres corrugades B500S de límit elàstic >= 500 N/mm2	DOS EUROS amb CINQUANTA-DOS CÈNTIMS	2,52
0019	P312-MG5Z	m³	Formigonament de rases i pous, amb formigó en massa HM-20/F/20/ x0 amb una quantitat de ciment de 200 kg/m3 i relació aigua ciment =< 0.6, abocat des de camió	CENT VUITANTA-SET EUROS amb VUITANTA-VUIT CÈNTIMS	187,88
0020	P384-MSEW	m³	Formigonat de riostres i basaments en obres d'enginyeria civil amb formigó per armar HA-25/F/20/ xC2 amb una quantitat de ciment de 275 kg/m3 i relació aigua ciment =< 0.6, abocat des de camió	DOS-CENTS DINOU EUROS amb CINQUANTA-CINC CÈNTIMS	219,55
0021	P446-0001	u	Perfils d'ancoratge per a splits de clima, Perfil laminat, per muntar splits al sostre. Perfils d'acer formats per peces compostes, treballat a taller i amb una capa d'imprimació antioxidant, col·locat a l'obra amb cargols, tac químic.	SEIXANTA-NOU EUROS amb VINT-I-VUIT CÈNTIMS	69,28

Nº	CODI	UT	RESUM	PREU EN LLETRA	PREU
0022	P6181-4VNX	m²	Tancament de 20 cm d'espessor de fàbrica de bloc de formigó, llis estàndard, color gris, 40x20x20 cm, resistència normalitzada R10 (10 N/mm²), per revestir, amb junts horitzontals i verticals de 10 mm d'espessor, junt renfonsada, rebuda amb morter de ciment industrial, color gris, M-7,5, subministrat a granel, amb peces especials tals com a mitjos blocs i blocs de cantonada. Inclou la part proporcional de massissat de blocs en franja vertical, massissada de les dues primeres filades i connectat a la riostra/paviment mitjançant connectors a c/alveol L=40cm de diàmetre 12cm, empotrats 15cm.	QUARANTA-QUATRE EUROS amb QUARANTA-CINC CÈNTIMS	44,45
0023	P6181-4VNX-02	m²	Tancament de 20 cm d'espessor de fàbrica de bloc de formigó, llis estàndard, color gris, 40x20x20 cm, resistència normalitzada R10 (10 N/mm²), per revestir, amb junts horitzontals i verticals de 10 mm d'espessor, junt renfonsada, rebuda amb morter de ciment industrial, color gris, M-7,5, subministrat a granel, amb peces especials tals com a mitjos blocs i blocs de cantonada. Inclou la part proporcional de massissat de blocs en franja vertical, massissada de les dues primeres filades i connectat a la riostra/paviment mitjançant connectors a c/alveol L=40cm de diàmetre 12cm, empotrats 15cm.	QUARANTA-QUATRE EUROS amb QUARANTA-CINC CÈNTIMS	44,45
0024	P61Z5-61RU-01	m	Sanejament i reparacions del revestiment i/o fissures en tancaments verticals a conseqüència de les substitucions de fusteria i tapiat de buits en tancament amb repicat de l'arrebossat, de 0,2 m d'amplària de treball, col·locació de malla flexible de fibra de vidre revestida de PVC amb acabat arrebossat remolinat i pintat.	DOTZE EUROS amb VUITANTA-QUATRE CÈNTIMS	12,84
0025	P654-8LJ9	m²	Envà de plaques de guix laminat amb aïllament de plaques de llana de roca format per estructura senzilla normal amb perfileria de planxa d'acer galvanitzat, amb un gruix total de l'envà de 120 mm, muntants cada 400 mm de 70 mm d'amplària i canals de 70 mm d'amplària, 2 plaques a cada cara, unes tipus estàndard (A) de 12,5 mm de gruix i les altres tipus hidròfuga (H) de 12,5 mm de gruix, fixades mecànicament i aïllament de plaques de llana mineral de roca de resistència tèrmica >= 1,622 m2·K/W. Execució de tancament interior amb acabat superficial llis, impermeable, no absorbent, rentable i resistent als productes habituals de neteja i desinfecció. (Es valora pintura impermeable i rentable i enrajolat a part) Inclosa estructura auxiliar, perfils sanitaris, remats, segellat de juntes i trobades amb paviment, parets i sostre, evitant racons o punts susceptibles d'acumular brutícia, totalment acabat i apte per a locals de manipulació d'aliments.	VUITANTA-SET EUROS	87,00

Nº	CODI	UT	RESUM	PREU EN LLETRA	PREU
0026	P6A2-4IKL-01	u	Rivisa o similar, formada per perfils buits de secció rectangular de 35x35mm amb tub/passamà superior i inferior de remat, d'acer galvanitzat en calent i acabat color marró, RAL a escollor, amb una separació màxima de 100 mm entre els perfils/brèndoles. Muntants de tub de 60x60x2 mm, perns regulables, pany amb clau i pom, col·locada	SIS-CENTS VINT-I-SIS EUROS amb ONZE CÈNTIMS	626,11
0027	P6A2-4IKL-02	u	Subministrament i col·locació de porta peatonal electrificada per a control d'accés amb lector de targeta o similar, de 1x1,80 m de llum de pas, d'una fulla batent, Rivisa o similar, formada per perfils buits de secció rectangular de 35x35mm amb tub/passamà superior i inferior de remat, d'acer galvanitzat en calent i acabat color marró, RAL a escollor, amb una separació màxima de 100 mm entre els perfils/brèndoles. Muntants de tub de 60x60x2 mm, perns regulables, pany amb clau i pom, col·locada	SIS-CENTS SETANTA-SET EUROS amb SETANTA-NOU CÈNTIMS	677,79
0028	P6A7-B67D-01	m	Tanca metàl·lica formada per mòduls de 2815 mm de longitud, alçada 1200mm, model Calitax de Rivisa o similar., format per perfils buits de secció rectangular de 35x35mm amb tub o passamà superior i inferior de remat, d'acer galvanitzat en calent i acabat color marró, amb una separació màxima de 100 mm entre les brèndoles. Fixació al suport amb ancoratge mecànic amb tac d'expansió de poliamida i cargol d'acer zincat, de cap aixamfranat, de 10 mm de diàmetre i 160 mm de longitud. Inclòs replanteig, perforacions, anivellament, aplomat, petits retalls i adaptacions, mitjans auxiliars i neteja final, totalment instal·lada i acabada segons indicacions de la Direcció Facultativa.	CENT SET EUROS amb VUITANTA-NOU CÈNTIMS	107,89
0029	P811-3EJ4	m²	Arrebossat reglejat sobre parament vertical exterior, a 3,00 m d'alçària, com a màxim, amb morter de ciment 1:6, deixat de regle	TRENTA-TRES EUROS amb TRENTA-CINC CÈNTIMS	33,35
0030	P811-3EJ8	m²	Arrebossat reglejat sobre parament vertical interior, a 3,00 m d'alçària, com a màxim, amb morter de ciment 1:6, deixat de regle	VINT-I-SET EUROS amb VUITANTA-SIS CÈNTIMS	27,86
0031	P81H-61SK-01	m²	Sanejament del cantell exterior en voladís del forjat/terrat del bar en planta primera exterior amb arrebossat, repicat, neteja i raspallat de l'antic revestiment, amb buidat dels junts fins a 3 cm de fondaria, i capa d'acabat amb arrebossat de drenatge de morter porós drenant reglejat remolinat i raspat, aplicat en dues capes, amb un gruix mínim de 3 cm	CENT SETZE EUROS amb CINQUANTA-TRES CÈNTIMS	116,53

Nº	CODI	UT	RESUM	PREU EN LLETRA	PREU
0032	P824-3QX9-01	m²	Revestiment de zona de preparació i manipulació d'aliments mitjançant enrajolat de parament vertical interior a una alçària <= 3 m amb rajola de gres porcellànic esmaltat de forma rectangular 40x120cm de color blanc, grup BIa (UNE-EN 14411), col·locades amb adhesiu cimentós tipus C2 segons norma UNE-EN 12004 i rejuntat amb beurada CG2 (UNE-EN 13888). Inclosa preparació del suport, adhesius, rejuntats o segellats sanitaris, remats, cantoneres i trobades, deixant una superfície contínua, impermeable, no absorbent, rentable, no tòxica i resistent a la neteja i desinfecció fàcilment netejable.	SEIXANTA-TRES EUROS amb SET CÈNTIMS	63,07
0033	P846-17R7F-01	m²	Nou revestiment amb cel ras de transfomat de placa de guix laminat amb aïllament de llana mineral de roca de 40 mm de gruix, densitat 90 kg/m3 R-1,143 m2·K/W i placa 12,5 mm de gruix, segons norma UNE-EN 13950, amb entramat estructura senzilla d'acer galvanitzat format per perfils col·locats cada 600 mm fixats al sostre mitjançant vareta de suspensió cada 1,2 m, per a una alçària de cel ras de 3m com a màxim. Inclou part proporcional de registres. Acabat amb superfície llisa, contínua, juntes ben pastades i segellades, rentable, resistent a la humitat i als productes de neteja (es valora partida de pintura impermeable a part), disposat de manera que impedeixi l'acumulació de brutícia, el despreniment de partícules i redueixi la formació de condensacions i floridura. Inclosa subestructura, fixacions, perfils perimetrals, segellats, remats en passos d'instal·lacions i tots els elements auxiliars necessaris.	SETANTA-NOU EUROS amb DINOU CÈNTIMS	79,19
0034	P860-7A9R	m²	Folrat de parament vertical amb planxa d'acer inoxidable 1.4301 (AISI 304), d'1 mm de gruix, acabat satinat/mate i tallat a mida, col·locat amb fixacions mecàniques sobre parament vertical existent regularitzat.	VUITANTA-SIS EUROS amb VINT-I-SET CÈNTIMS	86,27
0035	P89H-4V7L	m²	Pintat de parament vertical exterior de ciment, amb pintura al silicat amb acabat llis i trnaspirable, amb una capa de fons i dues d'acabat	CATORZE EUROS amb SET CÈNTIMS	14,07
0036	P89I-4V8R-01	m²	Pintat de parament horitzontal de guix, amb pintura plàstica amb acabat llis, amb una capa segelladora i dues d'acabat, impermeable/resistent a la humitat , no absorbent, rentable i resistent als productes habituals de neteja i desinfecció.	VUIT EUROS amb DIVUIT CÈNTIMS	8,18
0037	P89I-4V8S-01	m²	Pintat de parament vertical de guix, amb pintura plàstica amb acabat llis, amb una capa segelladora i dues d'acabat, impermeable, no absorbent, rentable i resistent als productes habituals de neteja i desinfecció.	SET EUROS amb CINC CÈNTIMS	7,05

Nº	CODI	UT	RESUM	PREU EN LLETRA	PREU
0038	P8J2-C54L	m	Coronament de paret amb peça de formigó prefabricat, de 20 a 30 cm d'amplària, de secció plana, de color estàndard i llisa rectificada, col·locada amb morter ciment 1:8	VINT-I-VUIT EUROS amb NORANTA-NOU CÈNTIMS	28,99
0039	P92A-DX8F	m3	Subbase de tot-u artificial, amb estesa i piconatge del material al 98% del PM	QUARANTA-TRES EUROS amb NORANTA-UN CÈNTIMS	43,91
0040	P9M2-HB7K-01	m²	Adequació del paviment existent mitjançant reparació, regularització i execució de paviment continu multicapa de morter de resines epoxi amb 1 capa base de morter, 1 capa d'acabat de morter epoxi amb afegit de quars; impermeable, no absorbent, rentable, resistent als productes de neteja i adequat a zones humides i de manipulació d'aliments, amb acabat antilliscant. Color a decidir per la DF i propietat. Inclosa preparació del suport, reparació de fissures, imprimació, revestiment i remats necessaris, totalment acabat.	CENT DOS EUROS amb VINT-I-VUIT CÈNTIMS	102,28
0041	P9U1-HCHJ-01	m	Formació de mitja canya sanitària a l'encontre paviment de resines epoxi-parament, amb morter epoxi tixotròpic compatible amb el sistema del paviment, incloent preparació del suport i continuïtat amb l'acabat epoxi, amb geometria arrodonidade radi 6cm i sense arestes o racons que dificultin la neteja. Inclosa preparació del suport, segellat, peces especials i remats, totalment acabada.	DIVUIT EUROS amb VUITANTA CÈNTIMS	18,80

Nº	CODI	UT	RESUM	PREU EN LLETRA	PREU
0042	PAF2-7WZB-01	u	Substitució de balconera existent per balconera d'alumini lacat, amb ruptura de pont tèrmic, color marró, RAL a definir per la propietat i DF, col·locada sobre bastiment de base, amb una fulla fixe, una fulla/porta batent i una tarja superior (veure documentació gràfica), per a un buit d'obra aproximat de 300x250 cm. L'envidrament serà de doble vidre baix emissiu, de composició base 4/16/4 mm, amb cambra de 16 mm farcida amb argó i separador perimetral de vora calenta; Ug ≤ 1,1 $W/m^2·K$. La composició i el gruix de les llunes s'ajustaran, si cal, al càlcul de les dimensions de cada vano a les exigències de seguretat a l'impacte. La finestra tindrà una transmitància tèrmica del conjunt $U_H \leq 1,8\ W/m^2·K$, justificada pel fabricant per a la dimensió i configuració de de fulles proposades. Disposarà, com a mínim, de classe 3 de permeabilitat a l'aire segons UNEEN 12207, classe 5A d'estanquitat a l'aigua segons UNEEN 12208 i classe C5 de resistència al vent segons UNEEN 12210, sense persiana. S'inclouran fixacions, segellat perimetral i tots els elements necessaris per a una correcta col·locació. La composició 4/16/4 amb baix emissiu i argó pot assolir $Ug = 1,1\ W/m^2·K$; això no substitueix la justificació de la U_H del conjunt complet. El límit del DBHE per al forat en zona D és $1,8\ W/m^2·K$, i la classe 3 d'aire correspon a $Q_{100} \leq 9\ m^3/h·m^2$ Inclosos segellats, calços, junts, silicones neutre, neteja dels vidres i tots els mitjans auxiliars precisos per deixar el conjunt completament instal·lat, estanc i acabat, segons prestacions tèrmiques, acústiques, de seguretat exigibles i indicacions de la Direcció Facultativa.	DOS MIL VUIT-CENTS VINT-I-VUIT EUROS amb SEIXANTA-CINC CÈNTIMS	2.828,65

Nº	CODI	UT	RESUM	PREU EN LLETRA	PREU
0043	PAF2-7XD7-01	u	Substitució de balconera existent 200x250cm per balconera d'alumini lacat, amb ruptura de pont tèrmic, color marró, RAL a definir per la propietat i DF, col·locada sobre bastiment de base, amb una fulla fixe, una fulla/porta batent i una tarja superior (veure documentació gràfica), per a un buit d'obra aproximat de 150x250 cm. L'envidrament serà de doble vidre baix emissiu, de composició base 4/16/4 mm, amb cambra de 16 mm farcida amb argó i separador perimetral de vora calenta; Ug ≤ 1,1 $W/m^2 \cdot K$. La composició i el gruix de les llunes s'ajustaran, si cal, al càlcul de les dimensions de cada vano a les exigències de seguretat a l'impacte. La finestra tindrà una transmitància tèrmica del conjunt $U_H \leq 1,8\ W/m^2 \cdot K$, justificada pel fabricant per a la dimensió i configuració de de fulles proposades. Disposarà, com a mínim, de classe 3 de permeabilitat a l'aire segons UNEEN 12207, classe 5A d'estanquitat a l'aigua segons UNEEN 12208 i classe C5 de resistència al vent segons UNEEN 12210, sense persiana. S'inclouran fixacions, segellat perimetral i tots els elements necessaris per a una correcta col·locació. La composició 4/16/4 amb baix emissiu i argó pot assolir $Ug = 1,1\ W/m^2 \cdot K$; això no substitueix la justificació de la U_H del conjunt complet. El límit del DBHE per al forat en zona D és $1,8\ W/m^2 \cdot K$, i la classe 3 d'aire correspon a $Q_{100} \leq 9\ m^3/h \cdot m^2$ Inclosos segellats, calços, junts, silicones neutre, neteja dels vidres i tots els mitjans auxiliars precisos per deixar el conjunt completament instal·lat, estanc i acabat, segons prestacions tèrmiques, acústiques, de seguretat exigibles i indicacions de la Direcció Facultativa.	DOS MIL QUATRE-CENTS VINT-I-SIS EUROS amb CINQUANTA-SIS CÈNTIMS	2.426,56

Nº	CODI	UT	RESUM	PREU EN LLETRA	PREU
0044	PAF7-7T77-01	u	Substitució de finestra existent per finestra d'alumini lacat, amb ruptura de pont tèrmic, color marró, RAL a definir per la propietat i DF, col·locada sobre bastiment de base, de tres fulles fixes amb targes superiors, una d'elles oscil·lobatents, (veure documentació gràfica) per a un buit d'obra aproximat de 300x180 cm. L'envidrament serà de doble vidre baix emissiu, de composició base 4/16/4 mm, amb cambra de 16 mm farcida amb argó i separador perimetral de vora calenta; Ug ≤ 1,1 W/m²·K. La composició i el gruix de les llunes s'ajustaran, si cal, al càlcul de les dimensions de cada vano a les exigències de seguretat a l'impacte. La finestra tindrà una transmitància tèrmica del conjunt U_H ≤ 1,8 W/m²·K, justificada pel fabricant per a la dimensió i configuració de de fulles proposades. Disposarà, com a mínim, de classe 3 de permeabilitat a l'aire segons UNEEN 12207, classe 5A d'estanquitat a l'aigua segons UNEEN 12208 i classe C5 de resistència al vent segons UNEEN 12210, sense persiana. S'inclouran fixacions, segellat perimetral i tots els elements necessaris per a una correcta col·locació. La composició 4/16/4 amb baix emissiu i argó pot assolir Ug = 1,1 W/m²·K; això no substitueix la justificació de la U_H del conjunt complet. El límit del DBHE per al forat en zona D és 1,8 W/m²·K, i la classe 3 d'aire correspon a Q_{100} ≤ 9 m³/h·m² Inclosos segellats, calços, junts, silicones neutre, neteja dels vidres i tots els mitjans auxiliars precisos per deixar el conjunt completament instal·lat, estanc i acabat, segons prestacions tèrmiques, acústiques, de seguretat exigibles i indicacions de la Direcció Facultativa.	DOS MIL DOS-CENTS QUARANTA-TRES EUROS amb VINT-I-UN CÈNTIMS	2.243,21

Nº	CODI	UT	RESUM	PREU EN LLETRA	PREU
0045	PAF8-7GQ3-01	u	Substitució de finestra existent per finestra d'alumini lacat, amb ruptura de pont tèrmic, color marró, RAL a definir per la propietat i DF, col·locada sobre bastiment de base, de dues fulles fixes i una oscil·lobatent, (veure documentació gràfica) per a un buit d'obra aproximat de 300x130 cm. L'envidrament serà de doble vidre baix emissiu, de composició base 4/16/4 mm, amb cambra de 16 mm farcida amb argó i separador perimetral de vora calenta; Ug ≤ 1,1 W/m²·K. La composició i el gruix de les llunes s'ajustaran, si cal, al càlcul de les dimensions de cada vano a les exigències de seguretat a l'impacte. La finestra tindrà una transmitància tèrmica del conjunt U_H ≤ 1,8 W/m²·K, justificada pel fabricant per a la dimensió i configuració de de fulles proposades. Disposarà, com a mínim, de classe 3 de permeabilitat a l'aire segons UNEEN 12207, classe 5A d'estanquitat a l'aigua segons UNEEN 12208 i classe C5 de resistència al vent segons UNEEN 12210, sense persiana. S'inclouran fixacions, segellat perimetral i tots els elements necessaris per a una correcta col·locació. La composició 4/16/4 amb baix emissiu i argó pot assolir Ug = 1,1 W/m²·K; això no substitueix la justificació de la U_H del conjunt complet. El límit del DBHE per al forat en zona D és 1,8 W/m²·K, i la classe 3 d'aire correspon a Q_{100} ≤ 9 m³/h·m² Inclosos segellats, calços, junts, silicones neutre, neteja dels vidres i tots els mitjans auxiliars precisos per deixar el conjunt completament instal·lat, estanc i acabat, segons prestacions tèrmiques, acústiques, de seguretat exigibles i indicacions de la Direcció Facultativa.	MIL SIS-CENTS CINQUANTA-SET EUROS amb VINT-I-TRES CÈNTIMS	1.657,23
0046	PAF9-5TCF-01	u	Subministrament i col·locació de porta de servei d'una fulla tipus vaivé, de pas lliure 800x2100mm apte en espais sanitaris i alimentaris. Fulla: de 40 mm d'espessor, amb bastidor de perfil estructural d'alumini anoditzat amb frontisses de PVC de vaivé amb obertura abatible fins 90°, revestiment en totes dues cares de xapa d'acer galvanitzat de 0,6 mm d'espessor, acabat lacat color blanc i ànima d'escuma de poliuretà injectada i espiell de 40x60cm o similar. Inclosa subestructura/bastiment, fixacions, perfils perimetrals, segellats, remats i tots els elements auxiliars necessaris per deixar-la totalment acabada.	VUIT-CENTS VINT-I-CINC EUROS amb UN CÈNTIMS	825,01
0047	PAV6-B6F6	m²	Subministrament i col·locació de reixes anti insectes en obertures exteriors per a compliment de normativa sanitaria. Mosquitera fixa de 3m d'amplària i 1m d'alçària, amb bastiment perimetral de perfils d'alumini lacat, i tela de fils de polièster, col·locada amb fixacions mecàniques	CINQUANTA EUROS amb SEIXANTA-QUATRE CÈNTIMS	50,64

Nº	CODI	UT	RESUM	PREU EN LLETRA	PREU
0048	PB13-61TX-01	m	Subministrament i col·locació de barana de protecció de 1,10 m d'alçada total, d'acer i pintada color marró, RAL a escollir, ancorada amb 2 capes d'emprimació antioxidant i 2 capes d'acabat amb pintura metàl·lica anticorrosiva. Formada per muntants, passamà superior i barrots verticals d'acer, disposats de manera que no generin punts de recolzament o elements horitzontals que en facilitin l'escalada, i amb separació entre elements de rebliment dimensionada de manera que les obertures no permetin el pas d'una esfera de 10 cm de diàmetre, d'acord amb les exigències del CTE DB-SUA. Inclou perfils, platines, soldadures, cargols, tapes, peces especials i tots els elements auxiliars necessaris, fixació mecànica al suport existent mitjançant plaques base i ancoratges adequats, replanteig, perforacions, anivellament, aplomat, protecció anticorrosiva de soldadures i punts afectats durant el muntatge, retocs d'acabat, mitjans auxiliars i neteja final, totalment instal·lada, rígida, estable i acabada segons indicacions de la Direcció Facultativa.	CENT SEIXANTA EUROS amb QUATRE CÈNTIMS	160,04
0049	PB32-H9MU-01	u	Modificació del reixat de forja existent ancorats a les finestres, objectes de substitució, de planta primera. Adaptació del ancoratge del reixat per a reutilització i col·locació en els tancaments existents (no es realitzaran les fixacions sobre les noves fusteries, s'ancoraran en els paraments verticals existents).	CENT SEIXANTA-SIS EUROS amb NORANTA-UN CÈNTIMS	166,91
0050	PEG7-0001	u	Bomba de calor partida d'expansió directa amb condensació per aire, amb una unitat interior per muntar a paret, potència frigorífica nominal de 6,1 kW, potència calorífica nominal de 6,8 kW, amb uns coeficients d'eficiència energètica estacionals SEER de 7.2 (A++) i SCOP de 4.5 (A+) segons REGLAMENTO (UE) 626/2011, alimentació elèctrica monofàsica de 230 V, motor tipus DC Inverter i compressor tipus hermètic rotatiu, gas refrigerant R32, nivell de potència acústica segons REGLAMENTO (UE) 206/2012, de preu mitjà, col.locada. Inclòs instal.lació frigorífica, cablejat d'interconnexió, bomba condensats, amb part proporcional de tuberia de desguas fins a xarxa de clavegueram, accessoris, suportació unitat interior i exterior. Col.locada, provada i en funcionament.	DOS MIL QUATRE-CENTS NORANTA EUROS amb CINQUANTA-NOU CÈNTIMS	2.490,59
0051	PG10-0002	u	Modificació quadre existent per afegir noves línies elèctriques segons esquema unifilar. Subministrament i muntatge d'aparamenta de protecció segons esquema unifilar de la marca SCHNEIDER ELÈCTRIC, ABB,o similar. Inclòs: connexionat, proteccions, bornes de connexió, terminals, i tot el necessari detallat en l'esquema unifilar.	MIL CENT VINT-I-NOU EUROS amb TRETZE CÈNTIMS	1.129,13

Nº	CODI	UT	RESUM	PREU EN LLETRA	PREU
0052	PG2N-EUHC	m	Tub flexible corrugat de PVC, de 25 mm de diàmetre nominal, aïllant i no propagador de la flama, resistència a l'impacte d'1 J, resistència a compressió de 320 N i una rigidesa dielèctrica de 2000 V, muntat sobre sostremort	UN EUROS amb VUITANTA-SIS CÈNTIMS	1,86
0053	PG2N-EUHG	m	Tub flexible corrugat de PVC, de 32 mm de diàmetre nominal, aïllant i no propagador de la flama, resistència a l'impacte d'1 J, resistència a compressió de 320 N i una rigidesa dielèctrica de 2000 V, muntat sobre sostremort	DOS EUROS amb CINC CÈNTIMS	2,05
0054	PG2P-6T09	m	Tub rígid de PVC, de 25 mm de diàmetre nominal, aïllant i no propagador de la flama, amb una resistència a l'impacte de 2 J, resistència a compressió de 1250 N i una rigidesa dielèctrica de 2000 V, amb unió endollada i muntat superficialment	CINC EUROS amb CINQUANTA-CINC CÈNTIMS	5,55
0055	PG33-E43V	m	Cable amb conductor de coure de tensió assignada0,6/1 kV, de designació RZ1-K (AS), construcció segons norma UNE 21123-4, tripolar, de secció 3x1,5 mm2, amb coberta del cable de poliolefines, classe de reacció al foc Cca-s1b, d1, a1 segons la norma UNE-EN 50575 amb baixa emissió fums, col·locat en canal o safata	DOS EUROS amb VINT-I-DOS CÈNTIMS	2,22
0056	PG33-E43W	m	Cable amb conductor de coure de tensió assignada0,6/1 kV, de designació RZ1-K (AS), construcció segons norma UNE 21123-4, tripolar, de secció 3x2,5 mm2, amb coberta del cable de poliolefines, classe de reacció al foc Cca-s1b, d1, a1 segons la norma UNE-EN 50575 amb baixa emissió fums, col·locat en canal o safata	DOS EUROS amb SETANTA-DOS CÈNTIMS	2,72
0057	PG6O-0002	u	Partida alçada per desmuntar Preses de corrent,tipus univ.(2P+T),16A/250V, i tornar a muntar després de la reforma. Desmuntar preses de corrent, retirar part de cablejat i tubs de protecció per realitzar les reformes, tornar a col·locar tubs de protecció, cablejat i preses de corrent. Substitució preses de corrent en mal estat.	QUATRE-CENTS EUROS amb SEIXANTA-UN CÈNTIMS	400,61
0058	PGZZ-0000	u	Projecte de legalització de la instal·lació elèctrica de baixa tensió, inclòs projecte, certificat de l'enginyer, certificat de l'instal·lador, inspecció per part d'una ECA, en cas que pertoqui, realització dels tràmits per a la inscripció al RITSIC, taxes, documentació control de qualitat, as-built	DOS MIL DOS-CENTS QUARANTA EUROS amb VINT-I-VUIT CÈNTIMS	2.240,28

Nº	CODI	UT	RESUM	PREU EN LLETRA	PREU
0059	PH21-0001	u	Llum decoratiu encastable tipus downlight amb leds amb una vida útil de 50000 h, de forma circular, 39 W de potència, 3700 lm, temperatura de color 4000 k, òptica d'alumini especular amb UGR =22, eficàcia lluminosa de 95 lm/W, amb equip elèctric no regulable, aïllament classe I, cos d'alumini i vidre transparent i grau de protecció IP54, encastat	DOS-CENTS DIVUIT EUROS amb TRENTA-DOS CÈNTIMS	218,32
0060	PH57-0002	u	Llum d'emergència amb làmpada led, amb una vida útil de 100000 h, no permanent i estanca amb grau de protecció IP66, aïllament classe II, amb un flux de 100 lm, 1 h d'autonomia, de forma rectangular amb difusor i cos de policarbonat, preu alt, col·locat superficial	CENT VINT-I-DOS EUROS amb SETANTA-SIS CÈNTIMS	122,76
0061	PJ181-0001	u	Partida alçada per desmuntar l'aigüera, pica rectangular d'acer inoxidable, i tornar a col·locar. Desmuntar aigüera, desconectar tuberia d'aigua, desmuntar el desguàs. Tornar a col·locar l'aigüera, connectar aigua i el desguas després de la reforma.	DOS-CENTS CINC EUROS amb CATORZE CÈNTIMS	205,14
0062	PP26-6003	u	Subministrament i instal·lació de sistema de control d'accés autònom mitjançant teclat numèric per a introducció de codi PIN, destinat al control i autorització d'obertura d'una porta d'accés. Equip amb teclat numèric retroil·luminat, per instal·lar a l'exterior, grau de protecció IP65, IK08, possibilitat de programació de diferents codis d'usuari, relé de sortida per a accionament del dispositiu de desbloqueig, temporització configurable d'obertura i indicació lluminosa i/o acústica de l'estat de funcionament. Inclou mecanisme de desbloqueig elèctric compatible amb el pany de la porta, font d'alimentació de 12/24 Vcc segons equip, polsador interior de sortida, cablejat elèctric i de control, canalitzacions auxiliars, connexions, petit material, elements de fixació, programació de codis, proves de funcionament i posada en servei. Totalment instal·lat, connectat, programat i en correcte funcionament.	SIS-CENTS QUARANTA-UN EUROS amb NORANTA-SET CÈNTIMS	641,97

4.3. QUADRE DE PREUS NÚM. 2

QUADRE DE PREUS 2

Projecte bàsic i executiu per a les obres d'adequació de la piscina municipal de Sant Feliu de Pallerols

Nº	CODI	UT	RESUM	PREU
0001	07.01	PA		
			Sense descomposició	
			TOTAL PARTIDA	**700,00**
0002	07.02	PA		
			Sense descomposició	
			TOTAL PARTIDA	**1.600,00**
0003	2.0	ut	Partida General, per als treballs previs d'adeqüació i sanejament de la cuina.	
			Sense descomposició	
			TOTAL PARTIDA	**850,00**
0004	2.7	u	Adeqüacions vàries equipament i instal·lacions adaptació normativa sanitaria.	
			Sense descomposició	
			TOTAL PARTIDA	**7.800,00**
0005	P2140-4RRM-01	u	Arrencada de porta metàl·lica exterior d'una fulla batent amb mitjans manuals i càrrega manual sobre camió o contenidor	
			Mà d'obra	63,12
			Resta d'obra i materials	0,95
			TOTAL PARTIDA	**64,07**
0006	P2144-H8EA	m²	Arrencada de vidre col·locat sobre fusta, acer o alumini amb llistó, amb mitjans manuals i càrrega manual de runa sobre camió o contenidor Desmuntatge i retirada de vidres simples existents de fusteries, executat manualment amb els mitjans adequats i amb especial cura per no malmetre els marcs i perfils que es mantenen, inclosa retirada de junts, silicones, ribets o elements de fixació necessaris per a l'extracció del vidre, càrrega, transport i gestió dels residus a gestor autoritzat, així com neteja dels galzes i preparació bàsica de la fusteria existent per a la posterior col·locació del nou envidrament, mitjans auxiliars, proteccions i neteja final de la zona de treball, totalment acabat segons indicacions de la Direcció Facultativa.	
			Mà d'obra	14,20
			Resta d'obra i materials	0,21
			TOTAL PARTIDA	**14,41**
0007	P2145-4RS2-01	m	Desmuntatge i retirada de barana existent formada per muntants metàl·lics i barres horitzontals de fusta, de 90 a 110 cm d'alçària, amb mitjans manuals, inclosos elements de fixació, cargols, platines, ancoratges i accessoris, executat amb mitjans manuals i/o mecànics adequats, inclosos talls puntuals, desancoratge, separació dels diferents materials, càrrega sobre camió o contenidor, transport i gestió dels residus a gestor autoritzat, així com repàs i neteja dels punts d'ancoratge i de la zona afectada, mitjans auxiliars, proteccions i neteja final, totalment acabat segons indicacions de la Direcció Facultativa.	
			Mà d'obra	9,91
			Maquinària	0,52
			Resta d'obra i materials	0,15

Nº	CODI	UT	RESUM	PREU
			TOTAL PARTIDA	**10,58**
0008	P214O-4RNT-01	u	Desmuntatge i retirada d'escala metàl·lica existent, inclosos esglaons, muntants, baranes, platines, ancoratges i altres elements auxiliars de fixació, executat amb mitjans manuals i/o mecànics adequats, inclosos talls, desconnexió dels punts d'ancoratge, càrrega sobre camió o contenidor., transport i gestió dels materials retirats a gestor autoritzat, així com repàs i neteja dels punts afectats pel desmuntatge, mitjans auxiliars, proteccions i neteja final de la zona de treball, totalment acabat segons indicacions de la Direcció Facultativa.	
			Mà d'obra	280,00
			Maquinària	513,74
			Resta d'obra i materials	227,29
			TOTAL PARTIDA	**1.021,03**
0009	P214R-JDQ4-01	m²	Enderroc de paret de bloc foradat de morter de ciment de 20 cm de gruix, amb retroexcavadora mitjana i càrrega mecànica i manual de runes sobre camió, en entorn urbà sense dificultat de mobilitat, en voreres > 3 i <= 5 m d'amplària o calçada/plataforma única > 7 i <= 12 m d'amplària, sense afectació per serveis o elements de mobiliari urbà, en actuacions de fins a 1 m2	
			Mà d'obra	2,05
			Maquinària	6,89
			Resta d'obra i materials	0,03
			TOTAL PARTIDA	**8,97**
0010	P214T-4RQD	m²	Enderroc de gelosia de ceràmica fins a 15 cm de gruix, amb mitjans manuals i càrrega manual de runa sobre camió o contenidor	
			Mà d'obra	11,68
			Resta d'obra i materials	0,18
			TOTAL PARTIDA	**11,86**
0011	P214T-I6QG-01	m²	Desmuntatge i retirada de tanca existent de fusta d'aproximadament 0,70 m d'alçada, formada per muntants, travessers, lames o elements similars, inclosos tots els elements de fixació, cargols, ferratges i ancoratges, executat amb mitjans manuals i/o mecànics adequats, inclosa desconnexió i retirada dels suports, separació dels materials, càrrega manual de runa sobre camió o contenidor, transport i gestió dels residus a gestor autoritzat, repàs i neteja dels punts d'ancoratge i de la zona afectada, mitjans auxiliars, proteccions i neteja final, totalment acabat segons indicacions de la Direcció Facultativa.	
			Mà d'obra	6,31
			Resta d'obra i materials	0,09
			TOTAL PARTIDA	**6,40**
0012	P221B-EL9I	m³	Excavació de riostra de fins a 1 m de fondària, en terreny compacte (SPT 20-50), per a construcció de nou mur perimetral, executat amb mitjans mecànics adequats, inclòs càrrega mecànica sobre camió , transport i gestió dels residus a gestor autoritzat, mitjans auxiliars, proteccions i neteja final de la zona de treball, totalment acabat segons indicacions de la Direcció Facultativa.	
			Maquinària	16,17

Nº	CODI	UT	RESUM		PREU
				TOTAL PARTIDA	**16,17**
0013	P225A-IR6Q	m3	Estesa de terra vegetal sobre la superfície dels talussos, subministrat amb camió grua equipat amb bivalva articulada, fins un radi d'actuació de 20 m, aproximadament		
				Mà d'obra	25,70
				Maquinària	24,15
				Resta d'obra i materials	27,98
				TOTAL PARTIDA	**77,83**
0014	P2R4-VSRL	m3	Càrrega amb mitjans mecànics i transport de terres no contaminades a obra exterior o centre de valorització, amb camió de 7 t, amb un recorregut de més de 10 i fins a 15 km		
				Maquinària	15,63
				TOTAL PARTIDA	**15,63**
0015	P2R6-4I4O	m3	Càrrega amb mitjans mecànics i transport de residus inerts o no especials a instal·lació autoritzada de gestió de residus, amb camió per a transport de 7 t, amb un recorregut de més de 10 i fins a 15 km		
				Maquinària	19,02
				TOTAL PARTIDA	**19,02**
0016	P2RA-EU8Y	m3	Disposició controlada de residus no perillosos de barrejats amb una densitat 0,17 t/m3 procedents de construcció o demolició (LER codi 17 09 04), en dipòsit autoritzat, inclòs el cànon sobre la disposició controlada dels residus de la construcció, segons la Llei 8/2008, per a seguretat i salut		
				Resta d'obra i materials	31,87
				TOTAL PARTIDA	**31,87**
0017	P2RB-HFVK	m3	Disposició de terres no contaminades de densitat aparent 1,6 t/m3, a valoritzador de materials naturals excavats amb codi VNME		
				Resta d'obra i materials	10,48
				TOTAL PARTIDA	**10,48**
0018	P310-D51I	kg	Armadura de rases i pous AP500 S, d'acer en barres corrugades B500S de límit elàstic >= 500 N/mm2		
				Mà d'obra	0,86
				Resta d'obra i materials	1,66
				TOTAL PARTIDA	**2,52**
0019	P312-MG5Z	m³	Formigonament de rases i pous, amb formigó en massa HM-20/F/20/ x0 amb una quantitat de ciment de 200 kg/m3 i relació aigua ciment =< 0.6, abocat des de camió		
				Mà d'obra	10,27
				Resta d'obra i materials	177,61
				TOTAL PARTIDA	**187,88**
0020	P384-MSEW	m³	Formigonat de riostres i basaments en obres d'enginyeria civil amb formigó per armar HA-25/F/20/ xC2 amb una quantitat de ciment de 275 kg/m3 i relació aigua ciment =< 0.6, abocat des de camió		
				Mà d'obra	14,38

Nº	CODI	UT	RESUM	PREU
			Resta d'obra i materials	205,17
			TOTAL PARTIDA	**219,55**
0021	P446-0001	u	Perfils d'ancoratge per a splits de clima, Perfil laminat, per muntar splits al sostre. Perfils d'acer formats per peces compostes, treballat a taller i amb una capa d'imprimació antioxidant, col·locat a l'obra amb cargols, tac químic.	
			Mà d'obra	36,34
			Resta d'obra i materials	32,94
			TOTAL PARTIDA	**69,28**
0022	P6181-4VNX	m²	Tancament de 20 cm d'espessor de fàbrica de bloc de formigó, llis estàndard, color gris, 40x20x20 cm, resistència normalitzada R10 (10 N/mm²), per revestir, amb juntes horitzontals i verticals de 10 mm d'espessor, junt renfonsada, rebuda amb morter de ciment industrial, color gris, M-7,5, subministrat a granel, amb peces especials tals com a mitjos blocs i blocs de cantonada. Inclou la part proporcional de massissat de blocs en franja vertical, massissada de les dues primeres filades i connectat a la riostra/paviment mitjançant connectors a c/alveol L=40cm de diàmetre 12cm, empotrats 15cm.	
			Mà d'obra	24,48
			Maquinària	0,02
			Resta d'obra i materials	19,95
			TOTAL PARTIDA	**44,45**
0023	P6181-4VNX-02	m²	Tancament de 20 cm d'espessor de fàbrica de bloc de formigó, llis estàndard, color gris, 40x20x20 cm, resistència normalitzada R10 (10 N/mm²), per revestir, amb juntes horitzontals i verticals de 10 mm d'espessor, junt renfonsada, rebuda amb morter de ciment industrial, color gris, M-7,5, subministrat a granel, amb peces especials tals com a mitjos blocs i blocs de cantonada. Inclou la part proporcional de massissat de blocs en franja vertical, massissada de les dues primeres filades i connectat a la riostra/paviment mitjançant connectors a c/alveol L=40cm de diàmetre 12cm, empotrats 15cm.	
			Mà d'obra	24,48
			Maquinària	0,02
			Resta d'obra i materials	19,95
			TOTAL PARTIDA	**44,45**
0024	P61Z5-61RU-01	m	Sanejament i reparacions del revestiment i/o fissures en tancaments verticals a conseqüència de les substitucions de fusteria i tapiat de buits en tancament amb repicat de l'arrebossat, de 0,2 m d'amplària de treball, col·locació de malla flexible de fibra de vidre revestida de PVC amb acabat arrebossat remolinat i pintat.	
			Mà d'obra	10,16
			Maquinària	0,01
			Resta d'obra i materials	2,67
			TOTAL PARTIDA	**12,84**

Nº	CODI	UT	RESUM	PREU
0025	P654-8LJ9	m²	Envà de plaques de guix laminat amb aïllament de plaques de llana de roca format per estructura senzilla normal amb perfileria de planxa d'acer galvanitzat, amb un gruix total de l'envà de 120 mm, muntants cada 400 mm de 70 mm d'amplària i canals de 70 mm d'amplària, 2 plaques a cada cara, unes tipus estàndard (A) de 12,5 mm de gruix i les altres tipus hidròfuga (H) de 12,5 mm de gruix, fixades mecànicament i aïllament de plaques de llana mineral de roca de resistència tèrmica >= 1,622 m2·K/W. Execució de tancament interior amb acabat superficial llis, impermeable, no absorbent, rentable i resistent als productes habituals de neteja i desinfecció. (Es valora pintura impermeable i rentable i enrajolat a part) Inclosa estructura auxiliar, perfils sanitaris, remats, segellat de juntes i trobades amb paviment, parets i sostre, evitant racons o punts susceptibles d'acumular brutícia, totalment acabat i apte per a locals de manipulació d'aliments.	
			Mà d'obra	19,45
			Resta d'obra i materials	67,55
			TOTAL PARTIDA	**87,00**
0026	P6A2-4IKL-01	u	Rivisa o similar, formada per perfils buits de secció rectangular de 35x35mm amb tub/passamà superior i inferior de remat, d'acer galvanitzat en calent i acabat color marró, RAL a escollor, amb una separació màxima de 100 mm entre els perfils/brèndoles. Muntants de tub de 60x60x2 mm, perns regulables, pany amb clau i pom, col·locada	
			Mà d'obra	144,92
			Maquinària	0,08
			Resta d'obra i materials	481,11
			TOTAL PARTIDA	**626,11**
0027	P6A2-4IKL-02	u	Subministrament i col·locació de porta peatonal electrificada per a control d'accés amb lector de targeta o similar, de 1x1,80 m de llum de pas, d'una fulla batent, Rivisa o similar, formada per perfils buits de secció rectangular de 35x35mm amb tub/passamà superior i inferior de remat, d'acer galvanitzat en calent i acabat color marró, RAL a escollor, amb una separació màxima de 100 mm entre els perfils/brèndoles. Muntants de tub de 60x60x2 mm, perns regulables, pany amb clau i pom, col·locada	
			Mà d'obra	165,27
			Maquinària	0,08
			Resta d'obra i materials	512,44
			TOTAL PARTIDA	**677,79**

Nº	CODI	UT	RESUM	PREU
0028	P6A7-B67D-01	m	Tanca metàl·lica formada per mòduls de 2815 mm de longitud, alçada 1200mm, model Calitax de Rivisa o similar., format per perfils buits de secció rectangular de 35x35mm amb tub o passamà superior i inferior de remat, d'acer galvanitzat en calent i acabat color marró, amb una separació màxima de 100 mm entre les brèndoles. Fixació al suport amb ancoratge mecànic amb tac d'expansió de poliamida i cargol d'acer zincat, de cap aixamfranat, de 10 mm de diàmetre i 160 mm de longitud. Inclòs replanteig, perforacions, anivellament, aplomat, petits retalls i adaptacions, mitjans auxiliars i neteja final, totalment instal·lada i acabada segons indicacions de la Direcció Facultativa.	
			Mà d'obra	21,25
			Resta d'obra i materials	86,64
			TOTAL PARTIDA	**107,89**
0029	P811-3EJ4	m²	Arrebossat reglejat sobre parament vertical exterior, a 3,00 m d'alçària, com a màxim, amb morter de ciment 1:6, deixat de regle	
			Mà d'obra	30,72
			Maquinària	0,04
			Resta d'obra i materials	2,59
			TOTAL PARTIDA	**33,35**
0030	P811-3EJ8	m²	Arrebossat reglejat sobre parament vertical interior, a 3,00 m d'alçària, com a màxim, amb morter de ciment 1:6, deixat de regle	
			Mà d'obra	25,36
			Maquinària	0,04
			Resta d'obra i materials	2,46
			TOTAL PARTIDA	**27,86**
0031	P81H-61SK-01	m²	Sanejament del cantell exterior en voladís del forjat/terrat del bar en planta primera exterior amb arrebossat, repicat, neteja i raspallat de l'antic revestiment, amb buidat dels junts fins a 3 cm de fondaria, i capa d'acabat amb arrebossat de drenatge de morter porós drenant reglejat remolinat i raspat, aplicat en dues capes, amb un gruix mínim de 3 cm	
			Mà d'obra	67,51
			Resta d'obra i materials	49,02
			TOTAL PARTIDA	**116,53**
0032	P824-3QX9-01	m²	Revestiment de zona de preparació i manipulació d'aliments mitjançant enrajolat de parament vertical interior a una alçària <= 3 m amb rajola de gres porcellànic esmaltat de forma rectangular 40x120cm de color blanc, grup BIa (UNE-EN 14411), col·locades amb adhesiu cimentós tipus C2 segons norma UNE-EN 12004 i rejuntat amb beurada CG2 (UNE-EN 13888). Inclosa preparació del suport, adhesius, rejuntats o segellats sanitaris, remats, cantoneres i trobades, deixant una superfície contínua, impermeable, no absorbent, rentable, no tòxica i resistent a la neteja i desinfecció fàcilment netejable.	
			Mà d'obra	14,51
			Resta d'obra i materials	48,56
			TOTAL PARTIDA	**63,07**

Nº	CODI	UT	RESUM	PREU
0033	P846-17R7F-01	m²	Nou revestiment amb cel ras de transfomat de placa de guix laminat amb aïllament de llana mineral de roca de 40 mm de gruix, densitat 90 kg/m3 R-1,143 m2·K/W i placa 12,5 mm de gruix, segons norma UNE-EN 13950, amb entramat estructura senzilla d'acer galvanitzat format per perfils col·locats cada 600 mm fixats al sostre mitjançant vareta de suspensió cada 1,2 m, per a una alçària de cel ras de 3m com a màxim. Inclou part proporcional de registres. Acabat amb superfície llisa, contínua, juntes ben pastades i segellades, rentable, resistent a la humitat i als productes de neteja (es valora partida de pintura impermeable a part), disposat de manera que impedeixi l'acumulació de brutícia, el despreniment de partícules i redueixi la formació de condensacions i floridura. Inclosa subestructura, fixacions, perfils perimetrals, segellats, remats en passos d'instal·lacions i tots els elements auxiliars necessaris.	
			Mà d'obra	35,71
			Resta d'obra i materials	43,48
			TOTAL PARTIDA	**79,19**
0034	P860-7A9R	m²	Folrat de parament vertical amb planxa d'acer inoxidable 1.4301 (AISI 304), d'1 mm de gruix, acabat satinat/mate i tallat a mida, col·locat amb fixacions mecàniques sobre parament vertical existent regularitzat.	
			Mà d'obra	19,47
			Resta d'obra i materials	66,80
			TOTAL PARTIDA	**86,27**
0035	P89H-4V7L	m²	Pintat de parament vertical exterior de ciment, amb pintura al silicat amb acabat llis i trnaspirable, amb una capa de fons i dues d'acabat	
			Mà d'obra	4,12
			Resta d'obra i materials	9,95
			TOTAL PARTIDA	**14,07**
0036	P89I-4V8R-01	m²	Pintat de parament horitzontal de guix, amb pintura plàstica amb acabat llis, amb una capa segelladora i dues d'acabat, impermeable/resistent a la humitat , no absorbent, rentable i resistent als productes habituals de neteja i desinfecció.	
			Mà d'obra	5,23
			Resta d'obra i materials	2,95
			TOTAL PARTIDA	**8,18**
0037	P89I-4V8S-01	m²	Pintat de parament vertical de guix, amb pintura plàstica amb acabat llis, amb una capa segelladora i dues d'acabat, impermeable, no absorbent, rentable i resistent als productes habituals de neteja i desinfecció.	
			Mà d'obra	4,12
			Resta d'obra i materials	2,93
			TOTAL PARTIDA	**7,05**
0038	P8J2-C54L	m	Coronament de paret amb peça de formigó prefabricat, de 20 a 30 cm d'amplària, de secció plana, de color estàndard i llisa rectificada, col·locada amb morter ciment 1:8	
			Mà d'obra	16,08
			Resta d'obra i materials	12,91

Nº	CODI	UT	RESUM		PREU
				TOTAL PARTIDA	**28,99**
0039	P92A-DX8F	m3	Subbase de tot-u artificial, amb estesa i piconatge del material al 98% del PM		
				Mà d'obra	1,58
				Maquinària	10,13
				Resta d'obra i materials	32,20
				TOTAL PARTIDA	**43,91**
0040	P9M2-HB7K-01	m²	Adequació del paviment existent mitjançant reparació, regularització i execució de paviment continu multicapa de morter de resines epoxi amb 1 capa base de morter, 1 capa d'acabat de morter epoxi amb afegit de quars; impermeable, no absorbent, rentable, resistent als productes de neteja i adequat a zones humides i de manipulació d'aliments, amb acabat antilliscant. Color a decidir per la DF i propietat. Inclosa preparació del suport, reparació de fissures, imprimació, revestiment i remats necessaris, totalment acabat.		
				Mà d'obra	55,51
				Resta d'obra i materials	46,77
				TOTAL PARTIDA	**102,28**
0041	P9U1-HCHJ-01	m	Formació de mitja canya sanitària a l'encontre paviment de resines epoxi-parament, amb morter epoxi tixotròpic compatible amb el sistema del paviment, incloent preparació del suport i continuïtat amb l'acabat epoxi, amb geometria arrodonidade radi 6cm i sense arestes o racons que dificultin la neteja. Inclosa preparació del suport, segellat, peces especials i remats, totalment acabada.		
				Mà d'obra	17,68
				Maquinària	0,02
				Resta d'obra i materials	1,11
				TOTAL PARTIDA	**18,80**

Nº	CODI	UT	RESUM	PREU
0042	PAF2-7WZB-01	u	Substitució de balconera existent per balconera d'alumini lacat, amb ruptura de pont tèrmic, color marró, RAL a definir per la propietat i DF, col·locada sobre bastiment de base, amb una fulla fixe, una fulla/porta batent i una tarja superior (veure documentació gràfica), per a un buit d'obra aproximat de 300x250 cm. L'envidrament serà de doble vidre baix emissiu, de composició base 4/16/4 mm, amb cambra de 16 mm farcida amb argó i separador perimetral de vora calenta; Ug ≤ 1,1 W/m²·K. La composició i el gruix de les llunes s'ajustaran, si cal, al càlcul de les dimensions de cada vano a les exigències de seguretat a l'impacte. La finestra tindrà una transmitància tèrmica del conjunt U_H ≤ 1,8 W/m²·K, justificada pel fabricant per a la dimensió i configuració de de fulles proposades. Disposarà, com a mínim, de classe 3 de permeabilitat a l'aire segons UNEEN 12207, classe 5A d'estanquitat a l'aigua segons UNEEN 12208 i classe C5 de resistència al vent segons UNEEN 12210, sense persiana. S'inclouran fixacions, segellat perimetral i tots els elements necessaris per a una correcta col·locació. La composició 4/16/4 amb baix emissiu i argó pot assolir Ug = 1,1 W/m²·K; això no substitueix la justificació de la U_H del conjunt complet. El límit del DBHE per al forat en zona D és 1,8 W/m²·K, i la classe 3 d'aire correspon a Q_{100} ≤ 9 m³/h·m² Inclosos segellats, calços, junts, silicones neutre, neteja dels vidres i tots els mitjans auxiliars precisos per deixar el conjunt completament instal·lat, estanc i acabat, segons prestacions tèrmiques, acústiques, de seguretat exigibles i indicacions de la Direcció Facultativa.	
			Mà d'obra	51,40
			Resta d'obra i materials	2.777,25
			TOTAL PARTIDA	**2.828,65**

Nº	CODI	UT	RESUM	PREU
0043	PAF2-7XD7-01	u	Substitució de balconera existent 200x250cm per balconera d'alumini lacat, amb ruptura de pont tèrmic, color marró, RAL a definir per la propietat i DF, col·locada sobre bastiment de base, amb una fulla fixe, una fulla/porta batent i una tarja superior (veure documentació gràfica), per a un buit d'obra aproximat de 150x250 cm. L'envidrament serà de doble vidre baix emissiu, de composició base 4/16/4 mm, amb cambra de 16 mm farcida amb argó i separador perimetral de vora calenta; Ug ≤ 1,1 W/m^2·K. La composició i el gruix de les llunes s'ajustaran, si cal, al càlcul de les dimensions de cada vano a les exigències de seguretat a l'impacte. La finestra tindrà una transmitància tèrmica del conjunt U_H ≤ 1,8 W/m^2·K, justificada pel fabricant per a la dimensió i configuració de de fulles proposades. Disposarà, com a mínim, de classe 3 de permeabilitat a l'aire segons UNEEN 12207, classe 5A d'estanquitat a l'aigua segons UNEEN 12208 i classe C5 de resistència al vent segons UNEEN 12210, sense persiana. S'inclouran fixacions, segellat perimetral i tots els elements necessaris per a una correcta col·locació. La composició 4/16/4 amb baix emissiu i argó pot assolir Ug = 1,1 W/m^2·K; això no substitueix la justificació de la U_H del conjunt complet. El límit del DBHE per al forat en zona D és 1,8 W/m^2·K, i la classe 3 d'aire correspon a Q_{100} ≤ 9 m^3/h·m^2 Inclosos segellats, calços, junts, silicones neutre, neteja dels vidres i tots els mitjans auxiliars precisos per deixar el conjunt completament instal·lat, estanc i acabat, segons prestacions tèrmiques, acústiques, de seguretat exigibles i indicacions de la Direcció Facultativa.	
			Mà d'obra	39,11
			Resta d'obra i materials	2.387,45
			TOTAL PARTIDA	**2.426,56**

Nº	CODI	UT	RESUM	PREU
0044	PAF7-7T77-01	u	Substitució de finestra existent per finestra d'alumini lacat, amb ruptura de pont tèrmic, color marró, RAL a definir per la propietat i DF, col·locada sobre bastiment de base, de tres fulles fixes amb targes superiors, una d'elles oscil·lobatents, (veure documentació gràfica) per a un buit d'obra aproximat de 300x180 cm. L'envidrament serà de doble vidre baix emissiu, de composició base 4/16/4 mm, amb cambra de 16 mm farcida amb argó i separador perimetral de vora calenta; Ug ≤ 1,1 W/m²·K. La composició i el gruix de les llunes s'ajustaran, si cal, al càlcul de les dimensions de cada vano a les exigències de seguretat a l'impacte. La finestra tindrà una transmitància tèrmica del conjunt U_H ≤ 1,8 W/m²·K, justificada pel fabricant per a la dimensió i configuració de de fulles proposades. Disposarà, com a mínim, de classe 3 de permeabilitat a l'aire segons UNEEN 12207, classe 5A d'estanquitat a l'aigua segons UNEEN 12208 i classe C5 de resistència al vent segons UNEEN 12210, sense persiana. S'inclouran fixacions, segellat perimetral i tots els elements necessaris per a una correcta col·locació. La composició 4/16/4 amb baix emissiu i argó pot assolir Ug = 1,1 W/m²·K; això no substitueix la justificació de la U_H del conjunt complet. El límit del DBHE per al forat en zona D és 1,8 W/m²·K, i la classe 3 d'aire correspon a Q_{100} ≤ 9 m³/h·m² Inclosos segellats, calços, junts, silicones neutre, neteja dels vidres i tots els mitjans auxiliars precisos per deixar el conjunt completament instal·lat, estanc i acabat, segons prestacions tèrmiques, acústiques, de seguretat exigibles i indicacions de la Direcció Facultativa.	
			Mà d'obra	55,88
			Resta d'obra i materials	2.187,33
			TOTAL PARTIDA	**2.243,21**

Nº	CODI	UT	RESUM	PREU
0045	PAF8-7GQ3-01	u	Substitució de finestra existent per finestra d'alumini lacat, amb ruptura de pont tèrmic, color marró, RAL a definir per la propietat i DF, col·locada sobre bastiment de base, de dues fulles fixes i una oscil·lobatent, (veure documentació gràfica) per a un buit d'obra aproximat de 300x130 cm. L'envidrament serà de doble vidre baix emissiu, de composició base 4/16/4 mm, amb cambra de 16 mm farcida amb argó i separador perimetral de vora calenta; Ug ≤ 1,1 W/m²·K. La composició i el gruix de les llunes s'ajustaran, si cal, al càlcul de les dimensions de cada vano a les exigències de seguretat a l'impacte. La finestra tindrà una transmitància tèrmica del conjunt U_H ≤ 1,8 W/m²·K, justificada pel fabricant per a la dimensió i configuració de de fulles proposades. Disposarà, com a mínim, de classe 3 de permeabilitat a l'aire segons UNEEN 12207, classe 5A d'estanquitat a l'aigua segons UNEEN 12208 i classe C5 de resistència al vent segons UNEEN 12210, sense persiana. S'inclouran fixacions, segellat perimetral i tots els elements necessaris per a una correcta col·locació. La composició 4/16/4 amb baix emissiu i argó pot assolir Ug = 1,1 W/m²·K; això no substitueix la justificació de la U_H del conjunt complet. El límit del DBHE per al forat en zona D és 1,8 W/m²·K, i la classe 3 d'aire correspon a Q_{100} ≤ 9 m³/h·m² Inclosos segellats, calços, junts, silicones neutre, neteja dels vidres i tots els mitjans auxiliars precisos per deixar el conjunt completament instal·lat, estanc i acabat, segons prestacions tèrmiques, acústiques, de seguretat exigibles i indicacions de la Direcció Facultativa.	
			Mà d'obra	55,88
			Resta d'obra i materials	1.601,35
			TOTAL PARTIDA	**1.657,23**
0046	PAF9-5TCF-01	u	Subministrament i col·locació de porta de servei d'una fulla tipus vaivé, de pas lliure 800x2100mm apte en espais sanitaris i alimentaris. Fulla: de 40 mm d'espessor, amb bastidor de perfil estructural d'alumini anoditzat amb frontisses de PVC de vaivé amb obertura abatible fins 90°, revestiment en totes dues cares de xapa d'acer galvanitzat de 0,6 mm d'espessor, acabat lacat color blanc i ànima d'escuma de poliuretà injectada i espiell de 40x60cm o similar. Inclosa subestructura/bastiment, fixacions, perfils perimetrals, segellats, remats i tots els elements auxiliars necessaris per deixar-la totalment acabada.	
			Mà d'obra	27,48
			Resta d'obra i materials	797,53
			TOTAL PARTIDA	**825,01**

Nº	CODI	UT	RESUM	PREU
0047	PAV6-B6F6	m²	Subministrament i col·locació de reixes anti insectes en obertures exteriors per a compliment de normativa sanitaria. Mosquitera fixa de 3m d'amplària i 1m d'alçària, amb bastiment perimetral de perfils d'alumini lacat, i tela de fils de polièster, col·locada amb fixacions mecàniques	
			Mà d'obra	10,95
			Resta d'obra i materials	39,69
			TOTAL PARTIDA	**50,64**
0048	PB13-61TX-01	m	Subministrament i col·locació de barana de protecció de 1,10 m d'alçada total, d'acer i pintada color marró, RAL a escollir, ancorada amb 2 capes d'emprimació antioxidant i 2 capes d'acabat amb pintura metàl·lica anticorrosiva. Formada per muntants, passamà superior i barrots verticals d'acer, disposats de manera que no generin punts de recolzament o elements horitzontals que en facilitin l'escalada, i amb separació entre elements de rebliment dimensionada de manera que les obertures no permetin el pas d'una esfera de 10 cm de diàmetre, d'acord amb les exigències del CTE DB-SUA. Inclou perfils, platines, soldadures, cargols, tapes, peces especials i tots els elements auxiliars necessaris, fixació mecànica al suport existent mitjançant plaques base i ancoratges adequats, replanteig, perforacions, anivellament, aplomat, protecció anticorrosiva de soldadures i punts afectats durant el muntatge, retocs d'acabat, mitjans auxiliars i neteja final, totalment instal·lada, rígida, estable i acabada segons indicacions de la Direcció Facultativa.	
			Mà d'obra	43,46
			Resta d'obra i materials	116,58
			TOTAL PARTIDA	**160,04**
0049	PB32-H9MU-01	u	Modificació del reixat de forja existent ancorats a les finestres, objectes de substitució, de planta primera. Adaptació del ancoratge del reixat per a reutilització i col·locació en els tancaments existents (no es realitzaran les fixacions sobre les noves fusteries, s'ancoraran en els paraments verticals existents).	
			Mà d'obra	36,34
			Maquinària	0,44
			Resta d'obra i materials	130,13
			TOTAL PARTIDA	**166,91**
0050	PEG7-0001	u	Bomba de calor partida d'expansió directa amb condensació per aire, amb una unitat interior per muntar a paret, potència frigorífica nominal de 6,1 kW, potència calorífica nominal de 6,8 kW, amb uns coeficients d'eficiència energètica estacionals SEER de 7.2 (A++) i SCOP de 4.5 (A+) segons REGLAMENTO (UE) 626/2011, alimentació elèctrica monofàsica de 230 V, motor tipus DC Inverter i compressor tipus hermètic rotatiu, gas refrigerant R32, nivell de potència acústica segons REGLAMENTO (UE) 206/2012, de preu mitjà, col.locada. Inclòs instal.lació frigorífica, cablejat d'interconnexió, bomba condensats, amb part proporcional de tuberia de desguas fins a xarxa de clavegueram, accessoris, suportació unitat interior i exterior. Col.locada, provada i en funcionament.	
			Mà d'obra	290,48
			Resta d'obra i materials	2.200,11

Nº	CODI	UT	RESUM		PREU
				TOTAL PARTIDA	**2.490,59**
0051	PG10-0002	u	Modificació quadre existent per afegir noves línies elèctriques segons esquema unifilar. Subministrament i muntatge d'aparamenta de protecció segons esquema unifilar de la marca SCHNEIDER ELÈCTRIC, ABB,o similar. Inclòs: connexionat, proteccions, bornes de connexió, terminals, i tot el necessari detallat en l'esquema unifilar.		
				Mà d'obra	217,86
				Resta d'obra i materials	911,27
				TOTAL PARTIDA	**1.129,13**
0052	PG2N-EUHC	m	Tub flexible corrugat de PVC, de 25 mm de diàmetre nominal, aïllant i no propagador de la flama, resistència a l'impacte d'1 J, resistència a compressió de 320 N i una rigidesa dielèctrica de 2000 V, muntat sobre sostremort		
				Mà d'obra	1,30
				Resta d'obra i materials	0,56
				TOTAL PARTIDA	**1,86**
0053	PG2N-EUHG	m	Tub flexible corrugat de PVC, de 32 mm de diàmetre nominal, aïllant i no propagador de la flama, resistència a l'impacte d'1 J, resistència a compressió de 320 N i una rigidesa dielèctrica de 2000 V, muntat sobre sostremort		
				Mà d'obra	1,30
				Resta d'obra i materials	0,75
				TOTAL PARTIDA	**2,05**
0054	PG2P-6T09	m	Tub rígid de PVC, de 25 mm de diàmetre nominal, aïllant i no propagador de la flama, amb una resistència a l'impacte de 2 J, resistència a compressió de 1250 N i una rigidesa dielèctrica de 2000 V, amb unió endollada i muntat superficialment		
				Mà d'obra	3,24
				Resta d'obra i materials	2,31
				TOTAL PARTIDA	**5,55**
0055	PG33-E43V	m	Cable amb conductor de coure de tensió assignada0,6/1 kV, de designació RZ1-K (AS), construcció segons norma UNE 21123-4, tripolar, de secció 3x1,5 mm2, amb coberta del cable de poliolefines, classe de reacció al foc Cca-s1b, d1, a1 segons la norma UNE-EN 50575 amb baixa emissió fums, col·locat en canal o safata		
				Mà d'obra	0,87
				Resta d'obra i materials	1,35
				TOTAL PARTIDA	**2,22**
0056	PG33-E43W	m	Cable amb conductor de coure de tensió assignada0,6/1 kV, de designació RZ1-K (AS), construcció segons norma UNE 21123-4, tripolar, de secció 3x2,5 mm2, amb coberta del cable de poliolefines, classe de reacció al foc Cca-s1b, d1, a1 segons la norma UNE-EN 50575 amb baixa emissió fums, col·locat en canal o safata		
				Mà d'obra	0,87
				Resta d'obra i materials	1,85
				TOTAL PARTIDA	**2,72**

Nº	CODI	UT	RESUM	PREU
0057	PG6O-0002	u	Partida alçada per desmuntar Preses de corrent,tipus univ.(2P+T),16A/250V, i tornar a muntar després de la reforma. Desmuntar preses de corrent, retirar part de cablejat i tubs de protecció per realitzar les reformes, tornar a col·locar tubs de protecció, cablejat i preses de corrent. Substitució preses de corrent en mal estat.	
			Mà d'obra	290,48
			Resta d'obra i materials	110,13
			TOTAL PARTIDA	**400,61**
0058	PGZZ-0000	u	Projecte de legalització de la instal·lació elèctrica de baixa tensió, inclòs projecte, certificat de l'enginyer, certificat de l'instal·lador, inspecció per part d'una ECA, en cas que pertoqui, realització dels tràmits per a la inscripció al RITSIC, taxes, documentació control de qualitat, as-built	
			Mà d'obra	1.721,16
			Resta d'obra i materials	519,12
			TOTAL PARTIDA	**2.240,28**
0059	PH21-0001	u	Llum decoratiu encastable tipus downlight amb leds amb una vida útil de 50000 h, de forma circular, 39 W de potència, 3700 lm, temperatura de color 4000 k, òptica d'alumini especular amb UGR =22, eficàcia lluminosa de 95 lm/W, amb equip elèctric no regulable, aïllament classe I, cos d'alumini i vidre transparent i grau de protecció IP54, encastat	
			Mà d'obra	21,79
			Resta d'obra i materials	196,53
			TOTAL PARTIDA	**218,32**
0060	PH57-0002	u	Llum d'emergència amb làmpada led, amb una vida útil de 100000 h, no permanent i estanca amb grau de protecció IP66, aïllament classe II, amb un flux de 100 lm, 1 h d'autonomia, de forma rectangular amb difusor i cos de policarbonat, preu alt, col·locat superficial	
			Mà d'obra	10,89
			Resta d'obra i materials	111,87
			TOTAL PARTIDA	**122,76**
0061	PJ181-0001	u	Partida alçada per desmuntar l'aigüera, pica rectangular d'acer inoxidable, i tornar a col·locar. Desmuntar aigüera, desconectar tuberia d'aigua, desmuntar el desguàs. Tornar a col·locar l'aigüera, connectar aigua i el desguas després de la reforma.	
			Mà d'obra	145,24
			Resta d'obra i materials	59,90
			TOTAL PARTIDA	**205,14**

Nº	CODI	UT	RESUM	PREU
0062	PP26-6003	u	Subministrament i instal·lació de sistema de control d'accés autònom mitjançant teclat numèric per a introducció de codi PIN, destinat al control i autorització d'obertura d'una porta d'accés. Equip amb teclat numèric retroil·luminat, per instal·lar a l'exterior, grau de protecció IP65, IK08, possibilitat de programació de diferents codis d'usuari, relé de sortida per a accionament del dispositiu de desbloqueig, temporització configurable d'obertura i indicació lluminosa i/o acústica de l'estat de funcionament. Inclou mecanisme de desbloqueig elèctric compatible amb el pany de la porta, font d'alimentació de 12/24 Vcc segons equip, polsador interior de sortida, cablejat elèctric i de control, canalitzacions auxiliars, connexions, petit material, elements de fixació, programació de codis, proves de funcionament i posada en servei. Totalment instal·lat, connectat, programat i en correcte funcionament.	

Mà d'obra	290,48
Resta d'obra i materials	351,49
TOTAL PARTIDA	**641,97**

4.4. JUSTIFICACIÓ DE PREUS

JUSTIFICACIÓ DE PREUS

Projecte bàsic i executiu per a les obres d'adequació de la piscina municipal de Sant Feliu de Pallerols

CODI	QUANTITAT	UT	RESUM		PREU	SUBTOTAL	IMPORT
07.01		**PA**	**Control de Qualitat**				
				Sense descomposició			
				COST UNITARI TOTAL.....			**700,00**
			Puja el preu total de la partida a la mencionada quantitat de SET-CENTS EUROS				
07.02		**PA**	**Seguretat i salut**				
				Sense descomposició			
				COST UNITARI TOTAL.....			**1.600,00**
			Puja el preu total de la partida a la mencionada quantitat de MIL SIS-CENTS EUROS				
2.0		**ut**	**Partida general de treballs previs i sanejament**				
			Partida General, per als treballs previs d'adeqüació i sanejament de la cuina.				
				Sense descomposició			
				COST UNITARI TOTAL.....			**850,00**
			Puja el preu total de la partida a la mencionada quantitat de VUIT-CENTS CINQUANTA EUROS				
2.7		**u**	**Adeqüacions vàries equipament i instal·lacions adaptació normativa sanitaria.**				
			Adeqüacions vàries equipament i instal·lacions adaptació normativa sanitaria.				
				Sense descomposició			
				COST UNITARI TOTAL.....			**7.800,00**
			Puja el preu total de la partida a la mencionada quantitat de SET MIL VUIT-CENTS EUROS				
B06D-0L9K		**m3**	**Formigó 225kg/m3,1:3:6,ciment pòrtland+fill.calc. CEM II/B-L 32,5R+pedra calc. Grandària màxima 20 mm,elab.a obra,formigonera 16**				
			Formigó de 225 kg/m3, amb una proporció en volum 1:3:6, amb ciment pòrtland amb filler calcari CEM II/B-L 32,5 R i granulat de pedra calcària de grandària màxima 20 mm, elaborat a l'obra amb formigonera de 165 l				
A0E-000A	1,100	h	Manobre especialista		32,63	35,89	
B011-05ME	0,180	m3	Aigua		2,76	0,50	
B03J-0K7V	1,550	t	Grava pedra calc.grandària màxima 20 mm p/forms.		26,09	40,44	
B03L-05MQ	0,650	t	Sorra pedra calc. P/forms.		27,08	17,60	
B055-067M	0,225	t	Ciment pòrtland+fill.calc. CEM II/B-L 32,5R, & sacs		178,92	40,26	
C176-00FX	0,600	h	Formigonera 165l		2,66	1,60	
A%AUX0010100	0,359	%	Despeses auxiliars sobre la mà d'obra		1,00	0,36	
				COST UNITARI TOTAL.....			**136,65**
			Puja el preu total de la partida a la mencionada quantitat de CENT TRENTA-SIS EUROS amb SEIXANTA-CINC CÈNTIMS				
B07F-0LSZ		**m3**	**Morter mixt ciment pòrtland+fill.calc. CEM II/B-L,sorra,380kg/m3 ciment,1:0,5:4,10N/mm2,elab.a obra**				
			Morter mixt de ciment pòrtland amb filler calcari CEM II/B-L i sorra, amb 380 kg/m3 de ciment, amb una proporció en volum 1:0,5:4 i 10 N/mm2 de resistència a compressió, elaborat a l'obra				
A0E-000A	1,050	h	Manobre especialista		32,63	34,26	
B011-05ME	0,200	m3	Aigua		2,76	0,55	
B03L-05N7	1,380	t	Sorra p/morters		24,16	33,34	
B054-06DH	190,000	kg	Calç aèria hidratada CL 90-S,sacs		0,45	85,50	
B055-067M	0,380	t	Ciment pòrtland+fill.calc. CEM II/B-L 32,5R, & sacs		178,92	67,99	
C176-00FX	0,725	h	Formigonera 165l		2,66	1,93	
A%AUX0010100	0,343	%	Despeses auxiliars sobre la mà d'obra		1,00	0,34	
				COST UNITARI TOTAL.....			**223,91**
			Puja el preu total de la partida a la mencionada quantitat de DOS-CENTS VINT-I-TRES EUROS amb NORANTA-UN CÈNTIMS				
B07F-0LT4		**m3**	**Morter ciment pòrtland+fill.calc. CEM II/B-L,sorra,250kg/m3 ciment,1:6,5N/mm2,elab.a obra**				
			Morter de ciment pòrtland amb filler calcari CEM II/B-L i sorra, amb 250 kg/m3 de ciment, amb una proporció en volum 1:6 i 5 N/mm2 de resistència a compressió, elaborat a l'obra				
A0E-000A	1,000	h	Manobre especialista		32,63	32,63	
B011-05ME	0,200	m3	Aigua		2,76	0,55	
B03L-05N7	1,630	t	Sorra p/morters		24,16	39,38	
B055-067M	0,250	t	Ciment pòrtland+fill.calc. CEM II/B-L 32,5R, & sacs		178,92	44,73	
C176-00FX	0,700	h	Formigonera 165l		2,66	1,86	
A%AUX0010100	0,326	%	Despeses auxiliars sobre la mà d'obra		1,00	0,33	

CODI	QUANTITAT	UT	RESUM	PREU	SUBTOTAL	IMPORT
			COST UNITARI TOTAL			**119,48**

Puja el preu total de la partida a la mencionada quantitat de CENT DINOU EUROS amb QUARANTA-VUIT CÈNTIMS

B07F-0LT6 — **m3** — **Morter mixt ciment pòrtland+fill.calc. CEM II/B-L,sorra,200kg/m3 ciment,1:2:10,2,5N/mm2,elab.a obra**

Morter mixt de ciment pòrtland amb filler calcari CEM II/B-L i sorra, amb 200 kg/m3 de ciment, amb una proporció en volum 1:2:10 i 2,5 N/mm2 de resistència a compressió, elaborat a l'obra

A0E-000A	1,050	h	Manobre especialista	32,63	34,26	
B011-05ME	0,200	m3	Aigua	2,76	0,55	
B03L-05N7	1,530	t	Sorra p/morters	24,16	36,96	
B054-06DH	400,000	kg	Calç aèria hidratada CL 90-S,sacs	0,45	180,00	
B055-067M	0,200	t	Ciment pòrtland+fill.calc. CEM II/B-L 32,5R, & sacs	178,92	35,78	
C176-00FX	0,725	h	Formigonera 165l	2,66	1,93	
A%AUX0010100	0,343	%	Despeses auxiliars sobre la mà d'obra	1,00	0,34	
			COST UNITARI TOTAL			**289,82**

Puja el preu total de la partida a la mencionada quantitat de DOS-CENTS VUITANTA-NOU EUROS amb VUITANTA-DOS CÈNTIMS

B0B6-107E — **kg** — **Acer b/corrug.obra man.taller B500S**

Acer en barres corrugades elaborat a l'obra i manipulat a taller B500S, de límit elàstic >= 500 N/mm2

A01-FEP0	0,005	h	Ajudant ferrallista	33,58	0,17	
A0F-000I	0,005	h	Oficial 1a ferrallista	37,83	0,19	
B0AM-078F	0,010 x1,02	kg	Filferro recuit,D=1,3mm	2,88	0,03	
B0B7-106Q	1,000 x1,05	kg	Acer b/corrugada B500S	1,53	1,61	
A%AUX0010100	0,004	%	Despeses auxiliars sobre la mà d'obra	1,00	0,00	
			COST UNITARI TOTAL			**2,00**

Puja el preu total de la partida a la mencionada quantitat de DOS EUROS

B0CC1-21Q7-01 — **m2** — **Formació de registre**

Sense descomposició

			COST UNITARI TOTAL			**55,00**

Puja el preu total de la partida a la mencionada quantitat de CINQUANTA-CINC EUROS

P2140-4RRM-01 — **u** — **Arrencada porta metàl·lica exterior,m.man.,càrr.man.**

Arrencada de porta metàl·lica exterior d'una fulla batent amb mitjans manuals i càrrega manual sobre camió o contenidor

A0D-0007	2,000	h	Manobre	31,56	63,12	
A%AUX0010150	0,631	%	Despeses auxiliars sobre la mà d'obra	1,50	0,95	
			COST UNITARI TOTAL			**64,07**

Puja el preu total de la partida a la mencionada quantitat de SEIXANTA-QUATRE EUROS amb SET CÈNTIMS

P2142-4RMJ — **m2** — **Repicat arreb.,mort.ciment,m.man.,càrrega manual**

Repicat d'arrebossat de morter de ciment, amb mitjans manuals i càrrega manual de runa sobre camió o contenidor

A0D-0007	0,600	h	Manobre	31,56	18,94	
A%AUX0010150	0,189	%	Despeses auxiliars sobre la mà d'obra	1,50	0,28	
			COST UNITARI TOTAL			**19,22**

Puja el preu total de la partida a la mencionada quantitat de DINOU EUROS amb VINT-I-DOS CÈNTIMS

P2144-H8EA — **m²** — **Desmuntatge i retirada de vidres i fusteries existents m.man.,càrrega manual**

Arrencada de vidre col·locat sobre fusta, acer o alumini amb llistó, amb mitjans manuals i càrrega manual de runa sobre camió o contenidor

Desmuntatge i retirada de vidres simples existents de fusteries, executat manualment amb els mitjans adequats i amb especial cura per no malmetre els marcs i perfils que es mantenen, inclosa retirada de junts, silicones, ribets o elements de fixació necessaris per a l'extracció del vidre, càrrega, transport i gestió dels residus a gestor autoritzat, així com neteja dels galzes i preparació bàsica de la fusteria existent per a la posterior col·locació del nou envidrament, mitjans auxiliars, proteccions i neteja final de la zona de treball, totalment acabat segons indicacions de la Direcció Facultativa.

A0D-0007	0,450	h	Manobre	31,56	14,20	

CODI	QUANTITAT	UT	RESUM		PREU	SUBTOTAL	IMPORT
A%AUX0010150	0,142	%	Despeses auxiliars sobre la mà d'obra		1,50	0,21	
				COST UNITARI TOTAL.....			**14,41**

Puja el preu total de la partida a la mencionada quantitat de CATORZE EUROS amb QUARANTA-UN CÈNTIMS

P2145-4RS2-01 **m** **Arrencada barana metàl.,90 a 110 cm,m.man.,càrr.man.**

Desmuntatge i retirada de barana existent formada per muntants metàl·lics i barres horitzontals de fusta, de 90 a 110 cm d'alçària, amb mitjans manuals, inclosos elements de fixació, cargols, platines, ancoratges i accessoris, executat amb mitjans manuals i/o mecànics adequats, inclosos talls puntuals, desancoratge, separació dels diferents materials, càrrega sobre camió o contenidor, transport i gestió dels residus a gestor autoritzat, així com repàs i neteja dels punts d'ancoratge i de la zona afectada, mitjans auxiliars, proteccions i neteja final, totalment acabat segons indicacions de la Direcció Facultativa.

A01-FEP1	0,050	h	Ajudant soldador/a		33,58	1,68	
A0D-0007	0,200	h	Manobre		31,56	6,31	
A0F-000Y	0,050	h	Oficial 1a soldador/a		38,44	1,92	
C207-00E1	0,050	h	Equip tall oxiacetilènic		10,40	0,52	
A%AUX0010150	0,099	%	Despeses auxiliars sobre la mà d'obra		1,50	0,15	
				COST UNITARI TOTAL.....			**10,58**

Puja el preu total de la partida a la mencionada quantitat de DEU EUROS amb CINQUANTA-VUIT CÈNTIMS

P214O-4RNT-01 **u** **Enderroc escala metàl·lica**

Desmuntatge i retirada d'escala metàl·lica existent, inclosos esglaons, muntants, baranes, platines, ancoratges i altres elements auxiliars de fixació, executat amb mitjans manuals i/o mecànics adequats, inclosos talls, desconnexió dels punts d'ancoratge, càrrega sobre camió o contenidor., transport i gestió dels materials retirats a gestor autoritzat, així com repàs i neteja dels punts afectats pel desmuntatge, mitjans auxiliars, proteccions i neteja final de la zona de treball, totalment acabat segons indicacions de la Direcció Facultativa.

A0D-0007	4,000	h	Manobre		31,56	126,24	
A0F-000Y	4,000	h	Oficial 1a soldador/a		38,44	153,76	
C207-00E1	4,000	h	Equip tall oxiacetilènic		10,40	41,60	
A%AUX0010150	2,800	%	Despeses auxiliars sobre la mà d'obra		1,50	4,20	
P2R6-4I4O	7,000	m3	Càrr.mec. Residus inerts o no especials instal.gestió residus,camió transp.,7t,rec.més de 10 i fins a 15 km		19,02	133,14	
P2RA-EU8Y	7,000	m3	Disposició controlada d/residus no perillosos d/barrej.,dens.=0,17t/m3, proced. D/construcció/demolició, (LER-17 09 04),dipòsit		31,87	223,09	
C152-0039	4,000	h	Camió grua 5t		84,75	339,00	
				COST UNITARI TOTAL.....			**1.021,03**

Puja el preu total de la partida a la mencionada quantitat de MIL VINT-I-UN EUROS amb TRES CÈNTIMS

P214R-JDQ4-01 **m²** **Enderroc paret bloc mort.ciment,g=20cm,retro.mitj.,càrr.mec.+man.runa s/camió,entorn urba s/dif.mob.voreres a=3-5m,s/afect.serv.**

Enderroc de paret de bloc foradat de morter de ciment de 20 cm de gruix, amb retroexcavadora mitjana i càrrega mecànica i manual de runes sobre camió, en entorn urbà sense dificultat de mobilitat, en voreres > 3 i <= 5 m d'amplària o calçada/plataforma única > 7 i <= 12 m d'amplària, sense afectació per serveis o elements de mobiliari urbà, en actuacions de fins a 1 m2

A0D-0007	0,065	h	Manobre		31,56	2,05	
C13C-00LP	0,079	h	Retroexcavadora s/pneumàtics 8 a 10 t		87,19	6,89	
A%AUX0010150	0,021	%	Despeses auxiliars sobre la mà d'obra		1,50	0,03	
				COST UNITARI TOTAL.....			**8,97**

Puja el preu total de la partida a la mencionada quantitat de VUIT EUROS amb NORANTA-SET CÈNTIMS

P214T-4RQD **m²** **Enderroc gelosia ceràm.,gfins a 15 cm,m.man.,càrrega manual**

Enderroc de gelosia de ceràmica fins a 15 cm de gruix, amb mitjans manuals i càrrega manual de runa sobre camió o contenidor

A0D-0007	0,370	h	Manobre		31,56	11,68	
A%AUX0010150	0,117	%	Despeses auxiliars sobre la mà d'obra		1,50	0,18	

CODI	QUANTITAT	UT	RESUM	PREU	SUBTOTAL	IMPORT
			COST UNITARI TOTAL			**11,86**
			Puja el preu total de la partida a la mencionada quantitat de ONZE EUROS amb VUITANTA-SIS CÈNTIMS			
P214T-I6QG-01		**m²**	**Enderroc tanca fusta existent m.man.,càrrega manual** Desmuntatge i retirada de tanca existent de fusta d'aproximadament 0,70 m d'alçada, formada per muntants, travessers, lames o elements similars, inclosos tots els elements de fixació, cargols, ferratges i ancoratges, executat amb mitjans manuals i/o mecànics adequats, inclosa desconnexió i retirada dels suports, separació dels materials, càrrega manual de runa sobre camió o contenidor, transport i gestió dels residus a gestor autoritzat, repàs i neteja dels punts d'ancoratge i de la zona afectada, mitjans auxiliars, proteccions i neteja final, totalment acabat segons indicacions de la Direcció Facultativa.			
A0D-0007	0,200	h	Manobre	31,56	6,31	
A%AUX0010150	0,063	%	Despeses auxiliars sobre la mà d'obra	1,50	0,09	
			COST UNITARI TOTAL			**6,40**
			Puja el preu total de la partida a la mencionada quantitat de SIS EUROS amb QUARANTA CÈNTIMS			
P221B-EL9I		**m³**	**Excav.rasa/pou,hfins a 2 m,terreny compact.(SPT 20-50),minicarregadora+retro. De combustible,+càrr.mec.s/camió** Excavació de riostra de fins a 1 m de fondària, en terreny compacte (SPT 20-50), per a construcció de nou mur perimetral, executat amb mitjans mecànics adequats, inclòs càrrega mecànica sobre camió , transport i gestió dels residus a gestor autoritzat, mitjans auxiliars, proteccions i neteja final de la zona de treball, totalment acabat segons indicacions de la Direcció Facultativa.			
C133-00EQ	0,195	h	Minicarregadora combustible s/pneumàtics 2 a 5,9 t,+acces.retroexcavador a=40-60cm	82,92	16,17	
			COST UNITARI TOTAL			**16,17**
			Puja el preu total de la partida a la mencionada quantitat de SETZE EUROS amb DISSET CÈNTIMS			
P225A-IR6Q		**m3**	**Estesa.terra vegetal s/talussos** Estesa de terra vegetal sobre la superfície dels talussos, subministrat amb camió grua equipat amb bivalva articulada, fins un radi d'actuació de 20 m, aproximadament			
A01-FEPJ	0,300	h	Ajudant jardiner	40,28	12,08	
A0F-000M	0,300	h	Oficial 1a jardiner	45,39	13,62	
BR3E-IR6R	1,000	m3	Substrat sorrenca/franca-sorrenca,adobat,cribat malla 15mm,>5%MO	27,59	27,59	
C152-003B	0,300	h	Camió grua	80,50	24,15	
A%AUX0010150	0,257	%	Despeses auxiliars sobre la mà d'obra	1,50	0,39	
			COST UNITARI TOTAL			**77,83**
			Puja el preu total de la partida a la mencionada quantitat de SETANTA-SET EUROS amb VUITANTA-TRES CÈNTIMS			
P2R4-VSRL		**m3**	**Càrrega mec.+transp.terres no contaminades,obra ext./centr. Valor.,camió 7t,rec.més de 10 i fins a 15 km** Càrrega amb mitjans mecànics i transport de terres no contaminades a obra exterior o centre de valorització, amb camió de 7 t, amb un recorregut de més de 10 i fins a 15 km			
C138-00KQ	0,022	h	Pala carregadora s/pneumàtics 15 a 20 t	131,65	2,90	
C154-003N	0,216	h	Camió transp.7 t	58,92	12,73	
			COST UNITARI TOTAL			**15,63**
			Puja el preu total de la partida a la mencionada quantitat de QUINZE EUROS amb SEIXANTA-TRES CÈNTIMS			
P2R6-4I4O		**m3**	**Càrr.mec. Residus inerts o no especials instal.gestió residus,camió transp.,7t,rec.més de 10 i fins a 15 km** Càrrega amb mitjans mecànics i transport de residus inerts o no especials a instal·lació autoritzada de gestió de residus, amb camió per a transport de 7 t, amb un recorregut de més de 10 i fins a 15 km			
C138-00KR	0,020	h	Pala carregadora s/pneumàtics 8 a 14 t	108,53	2,17	
C154-003N	0,286	h	Camió transp.7 t	58,92	16,85	
			COST UNITARI TOTAL			**19,02**
			Puja el preu total de la partida a la mencionada quantitat de DINOU EUROS amb DOS CÈNTIMS			

CODI	QUANTITAT	UT	RESUM	PREU	SUBTOTAL	IMPORT
P2RA-EU8Y		**m3**	**Disposició controlada d/residus no perillosos d/barrej.,dens.=0,17t/m3, proced. D/construcció/demolició, (LER-17 09 04),dipòsit**			
			Disposició controlada de residus no perillosos de barrejats amb una densitat 0,17 t/m3 procedents de construcció o demolició (LER codi 17 09 04), en dipòsit autoritzat, inclòs el cànon sobre la disposició controlada dels residus de la construcció, segons la Llei 8/2008, per a seguretat i salut			
B2RA-28VE	0,170	t	Disposició controlada d/residus no perillosos d/barrej.,dens.=0,17t/m3, proced. D/construcció/demolició, (LER-17 09 04),dipòsit	187,46	31,87	
			COST UNITARI TOTAL.....			**31,87**
			Puja el preu total de la partida a la mencionada quantitat de TRENTA-UN EUROS amb VUITANTA-SET CÈNTIMS			
P2RB-HFVK		**m3**	**Disposició de terres no cont. De densitat aparent 1,6 t/m3, a VNME**			
			Disposició de terres no contaminades de densitat aparent 1,6 t/m3, a valoritzador de materials naturals excavats amb codi VNME			
B2RB-HFVL	1,600	t	Disposició de terres no cont. De densitat aparent 1,6 t/m3, a VNME	6,55	10,48	
			COST UNITARI TOTAL.....			**10,48**
			Puja el preu total de la partida a la mencionada quantitat de DEU EUROS amb QUARANTA-VUIT CÈNTIMS			
P310-D51I		**kg**	**Arm.rases i pous AP500S barres corrug.**			
			Armadura de rases i pous AP500 S, d'acer en barres corrugades B500S de límit elàstic >= 500 N/mm2			
A01-FEP0	0,008	h	Ajudant ferrallista	33,58	0,27	
A0F-000I	0,006	h	Oficial 1a ferrallista	37,83	0,23	
B0AM-078F	0,005	kg	Filferro recuit,D=1,3mm	2,88	0,01	
B0B6-107E	1,000	kg	Acer b/corrug.obra man.taller B500S	2,00	2,00	
A%AUX0010150	0,005	%	Despeses auxiliars sobre la mà d'obra	1,50	0,01	
			COST UNITARI TOTAL.....			**2,52**
			Puja el preu total de la partida a la mencionada quantitat de DOS EUROS amb CINQUANTA-DOS CÈNTIMS			
P312-MG5Z		**m³**	**Form.rases/pous fonam.,formigó en massa HM-20/F/20/ x0 quant.ciment 275kg/m3, aigua/ciment =< 0.6,camió**			
			Formigonament de rases i pous, amb formigó en massa HM-20/F/20/ x0 amb una quantitat de ciment de 200 kg/m3 i relació aigua ciment =< 0.6, abocat des de camió			
A0D-0007	0,250	h	Manobre	31,56	7,89	
A0F-000T	0,063	h	Oficial 1a paleta	37,83	2,38	
B06F1-LLTZ	1,000 x1,1	m3	Formigó en massa HM-25/F/20/ x0 quant.ciment 275kg/m3, aigua/ciment =< 0.6	161,33	177,46	
A%AUX0010150	0,103	%	Despeses auxiliars sobre la mà d'obra	1,50	0,15	
			COST UNITARI TOTAL.....			**187,88**
			Puja el preu total de la partida a la mencionada quantitat de CENT VUITANTA-SET EUROS amb VUITANTA-VUIT CÈNTIMS			
P384-MSEW		**m³**	**Formig.riostres/basam.,formigó per armar HA-25/F/20/ xC2 quant.ciment 275kg/m3, aigua/ciment =< 0.6,camió**			
			Formigonat de riostres i basaments en obres d'enginyeria civil amb formigó per armar HA-25/F/20/ xC2 amb una quantitat de ciment de 275 kg/m3 i relació aigua ciment =< 0.6, abocat des de camió			
A0D-0007	0,350	h	Manobre	31,56	11,05	
A0F-000T	0,088	h	Oficial 1a paleta	37,83	3,33	
B06F2-LQTJ	1,000 x1,02	m3	Formigó per armar HA-25/F/20/ xC2 quant.ciment 275kg/m3, aigua/ciment =< 0.6	200,93	204,95	
A%AUX0010150	0,144	%	Despeses auxiliars sobre la mà d'obra	1,50	0,22	
			COST UNITARI TOTAL.....			**219,55**
			Puja el preu total de la partida a la mencionada quantitat de DOS-CENTS DINOU EUROS amb CINQUANTA-CINC CÈNTIMS			

CODI	QUANTITAT	UT	RESUM	PREU	SUBTOTAL	IMPORT
P446-0001		**u**	**Perfils ancoratge per a splits de clima, Perfil laminat, per muntar splits al sostre**			
			Perfils d'ancoratge per a splits de clima, Perfil laminat, per muntar splits al sostre. Perfils d'acer formats per peces compostes, treballat a taller i amb una capa d'imprimació antioxidant, col·locat a l'obra amb cargols, tac químic.			
A01-FEPH	0,500	h	Ajudant muntador	33,58	16,79	
A0F-000R	0,500	h	Oficial 1a muntador	39,09	19,55	
B44Z-0001	1,000	kg	Material, perfil Acer,peça comp.,perf.lam.L,LD,T,rodó,quad.,rectang.,treb.taller p/col.carg.+antiox.	32,03	32,03	
A%AUX0010250	0,363	%	Despeses auxiliars sobre la mà d'obra	2,50	0,91	
			COST UNITARI TOTAL.....			**69,28**
			Puja el preu total de la partida a la mencionada quantitat de SEIXANTA-NOU EUROS amb VINT-I-VUIT CÈNTIMS			
P6181-4VNX		**m²**	**Paret 20cm,h<= 2,5 m,p/revestir,bloc foradat morter cimentR-10,llis 400x200x200mm,p/revest.,col.morter1:0,5:4**			
			Tancament de 20 cm d'espessor de fàbrica de bloc de formigó, llis estàndard, color gris, 40x20x20 cm, resistència normalitzada R10 (10 N/mm²), per revestir, amb junts horitzontals i verticals de 10 mm d'espessor, junt renfonsada, rebuda amb morter de ciment industrial, color gris, M-7,5, subministrat a granel, amb peces especials tals com a mitjos blocs i blocs de cantonada. Inclou la part proporcional de massissat de blocs en franja vertical, massissada de les dues primeres filades i connectat a la riostra/paviment mitjançant connectors a c/alveol L=40cm de diàmetre 12cm, empotrats 15cm.			
A0D-0007	0,225	h	Manobre	31,56	7,10	
A0F-000S	0,450	h	Oficial 1a d'obra pública	37,83	17,02	
B07F-0LSZ	0,010 x1,05	m3	Morter mixt ciment pòrtland+fill.calc. CEM II/B-L,sorra,380kg/m3 ciment,1:0,5:4,10N/mm2,elab.a obra	223,91	2,35	
B0E2-0EKY	12,136 x1,03	u	Bloc foradat morter cimentR-6,llis 400x200x200mm,p/revest.	1,39	17,38	
A%AUX0010250	0,241	%	Despeses auxiliars sobre la mà d'obra	2,50	0,60	
			COST UNITARI TOTAL.....			**44,45**
			Puja el preu total de la partida a la mencionada quantitat de QUARANTA-QUATRE EUROS amb QUARANTA-CINC CÈNTIMS			
P6181-4VNX-02		**m²**	**Paret 20cm,h<= 2,5 m,p/revestir,bloc foradat morter cimentR-6,llis 400x200x200mm,p/revest.,col.morter1:0,5:4**			
			Tancament de 20 cm d'espessor de fàbrica de bloc de formigó, llis estàndard, color gris, 40x20x20 cm, resistència normalitzada R10 (10 N/mm²), per revestir, amb junts horitzontals i verticals de 10 mm d'espessor, junt renfonsada, rebuda amb morter de ciment industrial, color gris, M-7,5, subministrat a granel, amb peces especials tals com a mitjos blocs i blocs de cantonada. Inclou la part proporcional de massissat de blocs en franja vertical, massissada de les dues primeres filades i connectat a la riostra/paviment mitjançant connectors a c/alveol L=40cm de diàmetre 12cm, empotrats 15cm.			
A0D-0007	0,225	h	Manobre	31,56	7,10	
A0F-000S	0,450	h	Oficial 1a d'obra pública	37,83	17,02	
B07F-0LSZ	0,010 x1,05	m3	Morter mixt ciment pòrtland+fill.calc. CEM II/B-L,sorra,380kg/m3 ciment,1:0,5:4,10N/mm2,elab.a obra	223,91	2,35	
B0E2-0EKY	12,136 x1,03	u	Bloc foradat morter cimentR-6,llis 400x200x200mm,p/revest.	1,39	17,38	
A%AUX0010250	0,241	%	Despeses auxiliars sobre la mà d'obra	2,50	0,60	
			COST UNITARI TOTAL.....			**44,45**
			Puja el preu total de la partida a la mencionada quantitat de QUARANTA-QUATRE EUROS amb QUARANTA-CINC CÈNTIMS			
P61Z5-61RU-01		**m**	**Sanejament i reparació revestiment/fissures en tancaments verticals, malla flexible FV+PVC arreb/remol, pintat.**			
			Sanejament i reparacions del revestiment i/o fissures en tancaments verticals a conseqüència de les substitucions de fusteria i tapiat de buits en tancament amb repicat de l'arrebossat, de 0,2 m d'amplària de treball, col·locació de malla flexible de fibra de vidre revestida de PVC amb acabat arrebossat remolinat i pintat.			
P2142-4RMJ	0,200	m2	Repicat arreb.,mort.ciment,m.man.,càrrega manual	19,22	3,84	
P811-3F9B	0,200	m2	Arrebossat reglejat,vert.int.,h<3m,morter mixt 1:2:10,remolinat	36,98	7,40	

CODI	QUANTITAT	UT	RESUM	PREU	SUBTOTAL	IMPORT
P8Z0-47LO	0,200	m2	Armadura p/arrebossat,malla FV+PVC,6x5mm,484g/m2	7,99	1,60	
			COST UNITARI TOTAL			**12,84**

Puja el preu total de la partida a la mencionada quantitat de DOTZE EUROS amb VUITANTA-QUATRE CÈNTIMS

P654-8LJ9 **m²** **Envà pl.guix lam.t+aïll.pl.llana roca,estruc.senzilla N120mm / 400mm(70mm),2xA(12,5mm)/H(12,5mm)+MW-roca R >=1,622m2·K/W**

Envà de plaques de guix laminat amb aïllament de plaques de llana de roca format per estructura senzilla normal amb perfileria de planxa d'acer galvanitzat, amb un gruix total de l'envà de 120 mm, muntants cada 400 mm de 70 mm d'amplària i canals de 70 mm d'amplària, 2 plaques a cada cara, unes tipus estàndard (A) de 12,5 mm de gruix i les altres tipus hidròfuga (H) de 12,5 mm de gruix, fixades mecànicament i aïllament de plaques de llana mineral de roca de resistència tèrmica >= 1,622 m2·K/W.
Execució de tancament interior amb acabat superficial llis, impermeable, no absorbent, rentable i resistent als productes habituals de neteja i desinfecció. (Es valora pintura impermeable i rentable i enrajolat a part)
Inclosa estructura auxiliar, perfils sanitaris, remats, segellat de juntes i trobades amb paviment, parets i sostre, evitant racons o punts susceptibles d'acumular brutícia, totalment acabat i apte per a locals de manipulació d'aliments.

A01-FEP3	0,140	h	Ajudant col·locador	33,58	4,70	
A0F-000D	0,390	h	Oficial 1a col·locador	37,83	14,75	
B0AO-07II	6,000	u	Tac niló D=6 a 8 mm,+vis	0,35	2,10	
B0AQ-07EX	0,120	cu	Visos acer,galvanitzats	6,24	0,75	
B0AQ-07GR	0,720	cu	Visos p/guix lam.	16,91	12,18	
B0CC0-21OS	2,000 x1,06	m2	Placa guix lamin.,H,g=12,5mm,vora afinada	9,61	20,37	
B0CC0-21OV	2,000 x1,03	m2	Placa guix lamin.,A,g=12,5mm,vora afinada	5,82	11,99	
B6B0-1BTM	0,940	m	Banda acústica autoadh.,ampl.=fins a 50 mm,p/junts plaques guix laminat	0,84	0,79	
B6B1-0KK4	0,950 x1,05	m	Canal planxa acer galv.params.horitz.,ampl.=70mm	1,62	1,62	
B6B1-0KK8	3,500 x1,05	m	Muntant planxa acer galv.params.vert.,ampl.=70mm	1,87	6,87	
B7C93-0J0D	1,000 x1,03	m2	Placa semiríg.MW-roca,dens.=46 a 55 kg/m3,g=60mm,cond.tèrmica <= 0,037 W/(m·K)	8,74	9,00	
B7J1-0SL0	4,000	m	Cinta pap.resist., p/junts plaques guix laminat	0,06	0,24	
B7J6-0GSL	0,800	kg	Massilla p/junt cartró-guix	1,69	1,35	
A%AUX0010150	0,195	%	Despeses auxiliars sobre la mà d'obra	1,50	0,29	
			COST UNITARI TOTAL			**87,00**

Puja el preu total de la partida a la mencionada quantitat de VUITANTA-SET EUROS

P6A2-4IKL-01 **u** **Porta peatonal batent d'una fulla, perfils buits rectangulars, 1x1,80m,acergalv.calent.,col.**

Rivisa o similar, formada per perfils buits de secció rectangular de 35x35mm amb tub/passamà superior i inferior de remat, d'acer galvanitzat en calent i acabat color marró, RAL a escollor, amb una separació màxima de 100 mm entre els perfils/brèndoles. Muntants de tub de 60x60x2 mm, perns regulables, pany amb clau i pom, col·locada

A01-FEPH	1,250	h	Ajudant muntador	33,58	41,98	
A0F-000R	2,150	h	Oficial 1a muntador	39,09	84,04	
A0F-000S	0,450	h	Oficial 1a d'obra pública	37,83	17,02	
B06D-0L9K	0,050 x1,05	m3	Formigó 225kg/m3,1:3:6,ciment pòrtland+fill.calc. CEM II/B-L 32,5R+pedra calc. Grandària màxima 20 mm,elab.a obra,formigonera 16	136,65	7,17	
B6A1-0YVW	1,000	u	Porta 1bat.,1x2m,acergalv.calent+bast.tub40x40x2mm,malla simple torsió 50/14mm g=2,2mm,+munt.tub 60x60x2mm,acab.galv.	472,32	472,32	
A%AUX0010250	1,430	%	Despeses auxiliars sobre la mà d'obra	2,50	3,58	
			COST UNITARI TOTAL			**626,11**

Puja el preu total de la partida a la mencionada quantitat de SIS-CENTS VINT-I-SIS EUROS amb ONZE CÈNTIMS

P6A2-4IKL-02 **u** **Porta peatonal batent d'una fulla, perfils buits rectangulars, 1x1,80m,acergalv.calent.pint,col.Electrificada accés**

Subministrament i col·locació de porta peatonal electrificada per a control d'accés amb lector de targeta o similar, de 1x1,80 m de llum de pas, d'una fulla batent, Rivisa o similar, formada per perfils buits de secció rectangular de 35x35mm amb tub/passamà superior i inferior de remat, d'acer galvanitzat en calent i acabat color marró, RAL a escollor, amb una separació màxima de 100 mm entre els perfils/brèndoles. Muntants de tub de 60x60x2 mm, perns regulables, pany amb clau i pom, col·locada

A01-FEPH	1,250	h	Ajudant muntador	33,58	41,98	
A0F-000R	2,150	h	Oficial 1a muntador	39,09	84,04	

CODI	QUANTITAT	UT	RESUM	PREU	SUBTOTAL	IMPORT
A0F-000S	0,450	h	Oficial 1a d'obra pública	37,83	17,02	
B06D-0L9K	0,050 x1,05	m3	Formigó 225kg/m3,1:3:6,ciment pòrtland+fill.calc. CEM II/B-L 32,5R+pedra calc. Grandària màxima 20 mm,elab.a obra,formigonera 16	136,65	7,17	
B6A1-0YVW	1,000	u	Porta 1bat.,1x2m,acergalv.calent+bast.tub40x40x2mm,malla simple torsió 50/14mm g=2,2mm,+munt.tub 60x60x2mm,acab.galv.	472,32	472,32	
A%AUX0010250	1,430	%	Despeses auxiliars sobre la mà d'obra	2,50	3,58	
PAW5-4WE2	1,000	u	Pany elèctric tub. Munt.caixa	30,06	30,06	
PAW3-4WE3	1,000	u	Caixa pany elèctric encastada	21,62	21,62	
			COST UNITARI TOTAL.....			**677,79**

Puja el preu total de la partida a la mencionada quantitat de SIS-CENTS SETANTA-SET EUROS amb SETANTA-NOU CÈNTIMS

P6A7-B67D-01 **m** **Tanca metàl·lica perfils buits rectangulars h1200mm**

Tanca metàl·lica formada per mòduls de 2815 mm de longitud, alçada 1200mm, model Calitax de Rivisa o similar., format per perfils buits de secció rectangular de 35x35mm amb tub o passamà superior i inferior de remat, d'acer galvanitzat en calent i acabat color marró, amb una separació màxima de 100 mm entre les brèndoles. Fixació al suport amb ancoratge mecànic amb tac d'expansió de poliamida i cargol d'acer zincat, de cap aixamfranat, de 10 mm de diàmetre i 160 mm de longitud. Inclòs replanteig, perforacions, anivellament, aplomat, petits retalls i adaptacions, mitjans auxiliars i neteja final, totalment instal·lada i acabada segons indicacions de la Direcció Facultativa.

A01-FEPH	0,400	h	Ajudant muntador	33,58	13,43	
A0F-000R	0,200	h	Oficial 1a muntador	39,09	7,82	
A%AUX0010150	0,213	%	Despeses auxiliars sobre la mà d'obra	1,50	0,32	
B6A3-2O0G-01	1,000	m	Tanca Calitax o similar h=1200 mm,perfils buits secció rectangular 35x35mm	86,32	86,32	
			COST UNITARI TOTAL.....			**107,89**

Puja el preu total de la partida a la mencionada quantitat de CENT SET EUROS amb VUITANTA-NOU CÈNTIMS

P7P1-BZ7G **m2** **Arrebossat reglejat p/drenatge,s/vert.ext.,h<=3m,,+morter drenant,20mm gruix,remol+rasp.**

Arrebossat reglejat per a operacions de drenatge sobre parament vertical exterior, a 3,00 m d'alçària, com a màxim, amb morter porós drenant, 20 mm de gruix, remolinat i raspat

A0D-0007	0,700	h	Manobre	31,56	22,09	
A0F-000T	0,700	h	Oficial 1a paleta	37,83	26,48	
B07A-12XY	25,000 x1,08	kg	Mort.porós dren.,ciment gris,addit.incl.aire	1,76	47,52	
A%AUX0010250	0,486	%	Despeses auxiliars sobre la mà d'obra	2,50	1,22	
			COST UNITARI TOTAL.....			**97,31**

Puja el preu total de la partida a la mencionada quantitat de NORANTA-SET EUROS amb TRENTA-UN CÈNTIMS

P811-3EJ4 **m²** **Arrebossat reglejat,vert.ext.,h<3m,morter ciment 1:6,reglejat**

Arrebossat reglejat sobre parament vertical exterior, a 3,00 m d'alçària, com a màxim, amb morter de ciment 1:6, deixat de regle

A0D-0007	0,280	h	Manobre	31,56	8,84	
A0F-000T	0,560	h	Oficial 1a paleta	37,83	21,18	
B07F-0LT4	0,020 x1,08	m3	Morter ciment pòrtland+fill.calc. CEM II/B-L,sorra,250kg/m3 ciment,1:6,5N/mm2,elab.a obra	119,48	2,58	
A%AUX0010250	0,300	%	Despeses auxiliars sobre la mà d'obra	2,50	0,75	
			COST UNITARI TOTAL.....			**33,35**

Puja el preu total de la partida a la mencionada quantitat de TRENTA-TRES EUROS amb TRENTA-CINC CÈNTIMS

P811-3EJ8 **m²** **Arrebossat reglejat,vert.int.,h<3m,morter ciment 1:6,reglejat**

Arrebossat reglejat sobre parament vertical interior, a 3,00 m d'alçària, com a màxim, amb morter de ciment 1:6, deixat de regle

A0D-0007	0,230	h	Manobre	31,56	7,26	
A0F-000T	0,460	h	Oficial 1a paleta	37,83	17,40	
B07F-0LT4	0,020 x1,08	m3	Morter ciment pòrtland+fill.calc. CEM II/B-L,sorra,250kg/m3 ciment,1:6,5N/mm2,elab.a obra	119,48	2,58	
A%AUX0010250	0,247	%	Despeses auxiliars sobre la mà d'obra	2,50	0,62	

CODI	QUANTITAT	UT	RESUM	PREU	SUBTOTAL	IMPORT
			COST UNITARI TOTAL			**27,86**
			Puja el preu total de la partida a la mencionada quantitat de VINT-I-SET EUROS amb VUITANTA-SIS CÈNTIMS			
P811-3F9B		**m2**	**Arrebossat reglejat,vert.int.,h<3m,morter mixt 1:2:10,remolinat**			
			Arrebossat reglejat sobre parament vertical interior, a 3,00 m d'alçària, com a màxim, amb morter mixt 1:2:10, remolinat			
A0D-0007	0,275	h	Manobre	31,56	8,68	
A0F-000T	0,500	h	Oficial 1a paleta	37,83	18,92	
B07F-0LT6	0,020 x1,5	m3	Morter mixt ciment pòrtland+fill.calc. CEM II/B-L,sorra,200kg/m3 ciment,1:2:10,2,5N/mm2,elab.a obra	289,82	8,69	
A%AUX0010250	0,276	%	Despeses auxiliars sobre la mà d'obra	2,50	0,69	
			COST UNITARI TOTAL			**36,98**
			Puja el preu total de la partida a la mencionada quantitat de TRENTA-SIS EUROS amb NORANTA-VUIT CÈNTIMS			
P81H-61SK-01		**m²**	**Sanejament cantell forjat terrassa P1 ext.,arreb.,capa acabat arrebossat+morter t,reglejat,remol+rasp.**			
			Sanejament del cantell exterior en voladís del forjat/terrat del bar en planta primera exterior amb arrebossat, repicat, neteja i raspallat de l'antic revestiment, amb buidat dels junts fins a 3 cm de fondaria, i capa d'acabat amb arrebossat de drenatge de morter porós drenant reglejat remolinat i raspat, aplicat en dues capes, amb un gruix mínim de 3 cm			
P2142-4RMJ	1,000	m2	Repicat arreb.,mort.ciment,m.man.,càrrega manual	19,22	19,22	
P7P1-BZ7G	1,000	m2	Arrebossat reglejat p/drenatge,s/vert.ext.,h<=3m,,+morter drenant,20mm gruix,remol+rasp.	97,31	97,31	
			COST UNITARI TOTAL			**116,53**
			Puja el preu total de la partida a la mencionada quantitat de CENT SETZE EUROS amb CINQUANTA-TRES CÈNTIMS			
P824-3QX9-01		**m²**	**Enrajolat vert.int.h<= 3m,rajola gres porcell.esmaltat blanc,rectang 40x120 sense bisell. 2 peces/m2,col.adhesiu cimentós C2,**			
			Revestiment de zona de preparació i manipulació d'aliments mitjançant enrajolat de parament vertical interior a una alçària <= 3 m amb rajola de gres porcellànic esmaltat de forma rectangular 40x120cm de color blanc, grup BIa (UNE-EN 14411), col·locades amb adhesiu cimentós tipus C2 segons norma UNE-EN 12004 i rejuntat amb beurada CG2 (UNE-EN 13888). Inclosa preparació del suport, adhesius, rejuntats o segellats sanitaris, remats, cantoneres i trobades, deixant una superfície contínua, impermeable, no absorbent, rentable, no tòxica i resistent a la neteja i desinfecció fàcilment netejable.			
A0D-0007	0,100	h	Manobre	31,56	3,16	
A0F-000D	0,300	h	Oficial 1a col·locador	37,83	11,35	
B053-1VF9	0,470 x1,5	kg	Beurada p/ceràmica CG2 (UNE-EN 13888),color	1,70	1,20	
B094-06TK	4,760 x1,03	kg	Adhesiu cimentós C2	1,10	5,39	
B0FG2-0GNE	1,000 x1,1	m2	Rajola gres porcell.premsat polit,rectang/quadr. 1 a 5 u peces/m2,preu sup.	37,83	41,61	
A%AUX0010250	0,145	%	Despeses auxiliars sobre la mà d'obra	2,50	0,36	
			COST UNITARI TOTAL			**63,07**
			Puja el preu total de la partida a la mencionada quantitat de SEIXANTA-TRES EUROS amb SET CÈNTIMS			
P846-17R7F-01		**m²**	**Cel ras,transf.pl.guix lam.a.aïllam.MW-roca g=40mm i dens.=90kg/m3,R 1,143m2·K/W+placa g=12,5mm,entram. Estruc.senzilla acer gal**			
			Nou revestiment amb cel ras de transfomat de placa de guix laminat amb aïllament de llana mineral de roca de 40 mm de gruix, densitat 90 kg/m3 R-1,143 m2·K/W i placa 12,5 mm de gruix, segons norma UNE-EN 13950, amb entramat estructura senzilla d'acer galvanitzat format per perfils col·locats cada 600 mm fixats al sostre mitjançant vareta de suspensió cada 1,2 m, per a una alçària de cel ras de 3m com a màxim. Inclou part proporcional de registres. Acabat amb superfície llisa, contínua, juntes ben pastades i segellades, rentable, resistent a la humitat i als productes de neteja (es valora partida de pintura impermeable a part), disposat de manera que impedeixi l'acumulació de brutícia, el despreniment de partícules i redueixi la formació de condensacions i floridura. Inclosa subestructura, fixacions, perfils perimetrals, segellats, remats en passos d'instal·lacions i tots els elements auxiliars necessaris.			
A01-FEP3	0,500	h	Ajudant col·locador	33,58	16,79	
A0F-000D	0,500	h	Oficial 1a col·locador	37,83	18,92	

CODI	QUANTITAT	UT	RESUM		PREU	SUBTOTAL	IMPORT
B0AQ-07GR	0,180	cu	Visos p/guix lam.		16,91	3,04	
B0CC1-21Q7	1,000 x1,03	m2	Transf.pl.guix lam.a.aïllam.MW-roca g=40mm i dens.=90kg/m3,R 1,143m2·K/W+placa g=12,5mm		27,43	28,25	
B7J1-0SL0	1,890	m	Cinta pap.resist., p/junts plaques guix laminat		0,06	0,11	
B7J6-0GSL	0,473	kg	Massilla p/junt cartró-guix		1,69	0,80	
B845-2L8P	1,000	m2	Entramat estruc.senzilla acer galv.p/cel ras continu pl.guix lam. Perfils cada 600mm +vareta de suspensió c/1,2m,càrr.màx.adm=15		5,24	5,24	
A%AUX0010150	0,357	%	Despeses auxiliars sobre la mà d'obra		1,50	0,54	
B0CC1-21Q7-01	0,100	m2	Formació de registre		55,00	5,50	
				COST UNITARI TOTAL			**79,19**

Puja el preu total de la partida a la mencionada quantitat de SETANTA-NOU EUROS amb DINOU CÈNTIMS

P860-7A9R **m²** **Folrat param.vertical pl.acer inox.(AISI 304),g=1mm,satinat/mate,tallat mida,col.fix.mec**

Folrat de parament vertical amb planxa d'acer inoxidable 1.4301 (AISI 304), d'1 mm de gruix, acabat satinat/mate i tallat a mida, col·locat amb fixacions mecàniques sobre parament vertical existent regularitzat.

A01-FEPB	0,270	h	Ajudant manyà		33,70	9,10	
A0F-000P	0,270	h	Oficial 1a manyà		38,42	10,37	
B0AO-07II	12,000	u	Tac niló D=6 a 8 mm,+vis		0,35	4,20	
B0AQ-07EX	0,093	cu	Visos acer,galvanitzats		6,24	0,58	
B83B-0XKR	1,660	m	Perfileria planxa acer galv.,ampl.=75 a 85 mm		2,08	3,45	
B862-2GOV	1,000 x1,05	m2	Planxa acer inox. (AISI 304),g=1mm,acab.mate,tallat mida		55,50	58,28	
A%AUX0010150	0,195	%	Despeses auxiliars sobre la mà d'obra		1,50	0,29	
				COST UNITARI TOTAL			**86,27**

Puja el preu total de la partida a la mencionada quantitat de VUITANTA-SIS EUROS amb VINT-I-SET CÈNTIMS

P894-4V9D **m2** **Pintat barana/reixa acer barrots sep.12cm,pintura part.met.,2imprimació antioxidant+2acab.**

Pintat de barana i reixa d'acer de barrots separats 12 cm, amb pintura de partícules metàl·liques, amb dues capes d'imprimació antioxidant i 2 d'acabat

A01-FEP9	0,050	h	Ajudant pintor		33,58	1,68	
A0F-000V	0,520	h	Oficial 1a pintor		37,83	19,67	
B896-HYCS	0,390 x1,02	kg	Pintura part.met.		17,76	7,06	
B8Z6-0P2D	0,200 x1,02	kg	Imprimació antioxidant		28,87	5,89	
A%AUX0010150	0,214	%	Despeses auxiliars sobre la mà d'obra		1,50	0,32	
				COST UNITARI TOTAL			**34,62**

Puja el preu total de la partida a la mencionada quantitat de TRENTA-QUATRE EUROS amb SEIXANTA-DOS CÈNTIMS

P89H-4V7L **m²** **Pintat vert. Ext. Ciment,pintura silicat,llis,1fons+2acab.**

Pintat de parament vertical exterior de ciment, amb pintura al silicat amb acabat llis i trnaspirable, amb una capa de fons i dues d'acabat

A01-FEP9	0,010	h	Ajudant pintor		33,58	0,34	
A0F-000V	0,100	h	Oficial 1a pintor		37,83	3,78	
B015-16HS	0,100	l	Diluent pintura silicat,p/int.-ext.		11,86	1,19	
B896-HYC4	0,350 x1,02	kg	Pintura silicat,p/ext.		16,99	6,07	
B8ZH-358R	0,200	kg	Pintura fons silicat,p/ext.		13,16	2,63	
A%AUX0010150	0,041	%	Despeses auxiliars sobre la mà d'obra		1,50	0,06	
				COST UNITARI TOTAL			**14,07**

Puja el preu total de la partida a la mencionada quantitat de CATORZE EUROS amb SET CÈNTIMS

P89I-4V8R-01 **m²** **Pint.horitz.guix,pintura plàstica llis+segelladora+2acab.**

Pintat de parament horitzontal de guix, amb pintura plàstica amb acabat llis, amb una capa segelladora i dues d'acabat, impermeable/resistent a la humitat , no absorbent, rentable i resistent als productes habituals de neteja i desinfecció.

A01-FEP9	0,015	h	Ajudant pintor		33,58	0,50	
A0F-000V	0,125	h	Oficial 1a pintor		37,83	4,73	
B896-HYAR	0,390 x1,02	kg	Pintura plàstica,p/int.		4,64	1,85	
B8ZM-0P35	0,150 x1,02	kg	Segelladora		6,65	1,02	
A%AUX0010150	0,052	%	Despeses auxiliars sobre la mà d'obra		1,50	0,08	
				COST UNITARI TOTAL			**8,18**

Puja el preu total de la partida a la mencionada quantitat de VUIT EUROS amb DIVUIT CÈNTIMS

CODI	QUANTITAT	UT	RESUM	PREU	SUBTOTAL	IMPORT
P89I-4V8S-01		**m²**	**Pint.vert.guix,pintura plàstica llis+segelladora+2acab.**			
			Pintat de parament vertical de guix, amb pintura plàstica amb acabat llis, amb una capa segelladora i dues d'acabat, impermeable, no absorbent, rentable i resistent als productes habituals de neteja i desinfecció.			
A01-FEP9	0,010	h	Ajudant pintor	33,58	0,34	
A0F-000V	0,100	h	Oficial 1a pintor	37,83	3,78	
B896-HYAR	0,390 x1,02	kg	Pintura plàstica,p/int.	4,64	1,85	
B8ZM-0P35	0,150 x1,02	kg	Segelladora	6,65	1,02	
A%AUX0010150	0,041	%	Despeses auxiliars sobre la mà d'obra	1,50	0,06	
			COST UNITARI TOTAL			**7,05**
			Puja el preu total de la partida a la mencionada quantitat de SET EUROS amb CINC CÈNTIMS			
P8J2-C54L		**m**	**Coronament paret peça form.prefab.,ampl.peça=20 a 30 cm,plana,color estàndard llisa,col.morter ciment 1:8**			
			Coronament de paret amb peça de formigó prefabricat, de 20 a 30 cm d'amplària, de secció plana, de color estàndard i llisa rectificada, col·locada amb morter ciment 1:8			
A0D-0007	0,150	h	Manobre	31,56	4,73	
A0F-000T	0,300	h	Oficial 1a paleta	37,83	11,35	
B8J2-32KW	1,000 x1,02	m	Peça form.prefab.p/coronam.parets,ampl.=20 a 30 cm,plana,color estàndard llisa	12,42	12,67	
A%AUX0010150	0,161	%	Despeses auxiliars sobre la mà d'obra	1,50	0,24	
			COST UNITARI TOTAL			**28,99**
			Puja el preu total de la partida a la mencionada quantitat de VINT-I-VUIT EUROS amb NORANTA-NOU CÈNTIMS			
P8Z0-47LO		**m2**	**Armadura p/arrebossat,malla FV+PVC,6x5mm,484g/m2**			
			Armadura per a arrebossats, amb malla de fibra de vidre revestida de PVC de 6x5 mm, amb un pes mínim de 484 g/m2			
A0D-0007	0,030	h	Manobre	31,56	0,95	
A0F-000T	0,060	h	Oficial 1a paleta	37,83	2,27	
B8ZA-0P1Q	1,000 x1,02	m2	Malla FV+PVC,6x5mm,pes>=484g/m2	4,63	4,72	
A%AUX0010150	0,032	%	Despeses auxiliars sobre la mà d'obra	1,50	0,05	
			COST UNITARI TOTAL			**7,99**
			Puja el preu total de la partida a la mencionada quantitat de SET EUROS amb NORANTA-NOU CÈNTIMS			
P92A-DX8F		**m3**	**Subbase Tot-u art.,estesa+picon.98%PM**			
			Subbase de tot-u artificial, amb estesa i piconatge del material al 98% del PM			
A0D-0007	0,050	h	Manobre	31,56	1,58	
B011-05ME	0,050	m3	Aigua	2,76	0,14	
B03F-05NW	1,000 x1,15	m3	Tot-u art.	27,86	32,04	
C131-005G	0,040	h	Corró vibratori autopropulsat,12 a 14 t	102,47	4,10	
C136-00F4	0,035	h	Motoanivelladora petita	116,72	4,09	
C151-002Z	0,025	h	Camió cisterna 8m3	77,71	1,94	
A%AUX0010150	0,016	%	Despeses auxiliars sobre la mà d'obra	1,50	0,02	
			COST UNITARI TOTAL			**43,91**
			Puja el preu total de la partida a la mencionada quantitat de QUARANTA-TRES EUROS amb NORANTA-UN CÈNTIMS			
P9M2-HB7K-01		**m²**	**Paviment .cont.morter res.epoxi,1 capa base,1 capa acabat morter epoxi+quars**			
			Adequació del paviment existent mitjançant reparació, regularització i execució de paviment continu multicapa de morter de resines epoxi amb 1 capa base de morter, 1 capa d'acabat de morter epoxi amb afegit de quars; impermeable, no absorbent, rentable, resistent als productes de neteja i adequat a zones humides i de manipulació d'aliments, amb acabat antilliscant. Color a decidir per la DF i propietat. Inclosa preparació del suport, reparació de fissures, imprimació, revestiment i remats necessaris, totalment acabat.			
A0D-0007	0,800	h	Manobre	31,56	25,25	
A0F-000B	0,800	h	Oficial 1a	37,83	30,26	
B9M0-1KQQ	0,840	kg	Morter res.epoxi,capa base,p/pav.continu	6,78	5,70	
B9M0-H6E5	0,900	kg	Morter res.epoxi+quars,capa acabat,p/pav.continu	44,71	40,24	
A%AUX0010150	0,555	%	Despeses auxiliars sobre la mà d'obra	1,50	0,83	
			COST UNITARI TOTAL			**102,28**
			Puja el preu total de la partida a la mencionada quantitat de CENT DOS EUROS amb VINT-I-VUIT CÈNTIMS			

CODI	QUANTITAT	UT	RESUM		PREU	SUBTOTAL	IMPORT
P9U1-HCHJ-01		**m**	**Formació de mitja canya sanitària encontre parament i paviment de resines epoxi**				
			Formació de mitja canya sanitària a l'encontre paviment de resines epoxi-parament, amb morter epoxi tixotròpic compatible amb el sistema del paviment, incloent preparació del suport i continuïtat amb l'acabat epoxi, amb geometria arrodonidade radi 6cm i sense arestes o racons que dificultin la neteja. Inclosa preparació del suport, segellat, peces especials i remats, totalment acabada.			
A0D-0007	0,250	h	Manobre		31,56	7,89	
A0F-000T	0,250	h	Oficial 1a paleta		37,83	9,46	
B07F-0LT4	0,010	m3	Morter ciment pòrtland+fill.calc. CEM II/B-L,sorra,250kg/m3 ciment,1:6,5N/mm2,elab.a obra		119,48	1,19	
A%AUX0010150	0,174	%	Despeses auxiliars sobre la mà d'obra		1,50	0,26	
				COST UNITARI TOTAL.....			**18,80**
			Puja el preu total de la partida a la mencionada quantitat de DIVUIT EUROS amb VUITANTA CÈNTIMS				
PAF2-7WZB-01		**u**	**Balconera alumini lacat,trenc.pont tèrmic, 1 fixe + 1 fulla batent.,300x250cm, classif.3 8A C5,s/persiana**				
			Substitució de balconera existent per balconera d'alumini lacat, amb ruptura de pont tèrmic, color marró, RAL a definir per la propietat i DF, col·locada sobre bastiment de base, amb una fulla fixe, una fulla/porta batent i una tarja superior (veure documentació gràfica), per a un buit d'obra aproximat de 300x250 cm. L'envidrament serà de doble vidre baix emissiu, de composició base 4/16/4 mm, amb cambra de 16 mm farcida amb argó i separador perimetral de vora calenta; Ug ≤ 1,1 W/m²·K. La composició i el gruix de les llunes s'ajustaran, si cal, al càlcul de les dimensions de cada vano a les exigències de seguretat a l'impacte. La finestra tindrà una transmitància tèrmica del conjunt U_H ≤ 1,8 W/m²·K, justificada pel fabricant per a la dimensió i configuració de de fulles proposades. Disposarà, com a mínim, de classe 3 de permeabilitat a l'aire segons UNEEN 12207, classe 5A d'estanquitat a l'aigua segons UNEEN 12208 i classe C5 de resistència al vent segons UNEEN 12210, sense persiana. S'inclouran fixacions, segellat perimetral i tots els elements necessaris per a una correcta col·locació. La composició 4/16/4 amb baix emissiu i argó pot assolir Ug = 1,1 W/m²·K; això no substitueix la justificació de la U_H del conjunt complet. El límit del DBHE per al forat en zona D és 1,8 W/m²·K, i la classe 3 d'aire correspon a $Q_{100} \leq 9$ m³/h·m² Inclosos segellats, calços, junts, silicones neutre, neteja dels vidres i tots els mitjans auxiliars precisos per deixar el conjunt completament instal·lat, estanc i acabat, segons prestacions tèrmiques, acústiques, de seguretat exigibles i indicacions de la Direcció Facultativa.			
A01-FEPH	0,250	h	Ajudant muntador		33,58	8,40	
A0F-000R	1,100	h	Oficial 1a muntador		39,09	43,00	
B7JE-0GTI	0,620	dm3	Massilla segell.,poliuretà monocomponent		24,73	15,33	
B7JE-0GTM	0,210	dm3	Massilla segell.,silicona neut. Monocomponent		29,56	6,21	
BAF1-1U26	2,500	m2	Balconera alumini lacat,trenc.pont tèrmic,2bat., de 6m2,perf.,classif. 3 8A C5,s/persiana		397,68	994,20	
BAF6-1VBK	5,500	m2	Fulla fixa alumini,trenc.pont tèrmic, de fins a 6m2,perf.,classif. 3 8A C5,s/persiana		320,04	1.760,22	
A%AUX0010250	0,514	%	Despeses auxiliars sobre la mà d'obra		2,50	1,29	
				COST UNITARI TOTAL.....			**2.828,65**
			Puja el preu total de la partida a la mencionada quantitat de DOS MIL VUIT-CENTS VINT-I-VUIT EUROS amb SEIXANTA-CINC CÈNTIMS				

CODI	QUANTITAT	UT	RESUM	PREU	SUBTOTAL	IMPORT
PAF2-7XD7-01		**u**	**Balconera alumini lacat ,trenc.pont tèrmic,1 fixe + 1 fulla batent.,150x250cm classif,3 8A C5,s/persiana**			
			Substitució de balconera existent 200x250cm per balconera d'alumini lacat, amb ruptura de pont tèrmic, color marró, RAL a definir per la propietat i DF, col·locada sobre bastiment de base, amb una fulla fixe, una fulla/porta batent i una tarja superior (veure documentació gràfica), per a un buit d'obra aproximat de 150x250 cm. L'envidrament serà de doble vidre baix emissiu, de composició base 4/16/4 mm, amb cambra de 16 mm farcida amb argó i separador perimetral de vora calenta; Ug ≤ 1,1 W/m²·K. La composició i el gruix de les llunes s'ajustaran, si cal, al càlcul de les dimensions de cada vano a les exigències de seguretat a l'impacte. La finestra tindrà una transmitància tèrmica del conjunt U_H ≤ 1,8 W/m²·K, justificada pel fabricant per a la dimensió i configuració de de fulles proposades. Disposarà, com a mínim, de classe 3 de permeabilitat a l'aire segons UNEEN 12207, classe 5A d'estanquitat a l'aigua segons UNEEN 12208 i classe C5 de resistència al vent segons UNEEN 12210, sense persiana. S'inclouran fixacions, segellat perimetral i tots els elements necessaris per a una correcta col·locació. La composició 4/16/4 amb baix emissiu i argó pot assolir Ug = 1,1 W/m²·K; això no substitueix la justificació de la U_H del conjunt complet. El límit del DBHE per al forat en zona D és 1,8 W/m²·K, i la classe 3 d'aire correspon a Q_{100} ≤ 9 m³/h·m² Inclosos segellats, calços, junts, silicones neutre, neteja dels vidres i tots els mitjans auxiliars precisos per deixar el conjunt completament instal·lat, estanc i acabat, segons prestacions tèrmiques, acústiques, de seguretat exigibles i indicacions de la Direcció Facultativa.			
A01-FEPH	0,350	h	Ajudant muntador	33,58	11,75	
A0F-000R	0,700	h	Oficial 1a muntador	39,09	27,36	
B7JE-0GTI	0,500	dm3	Massilla segell.,poliuretà monocomponent	24,73	12,37	
B7JE-0GTM	0,170	dm3	Massilla segell.,silicona neut. Monocomponent	29,56	5,03	
BAF1-1U26	4,000	m2	Balconera alumini lacat,trenc.pont tèrmic,2bat., de 6m2,perf.,classif. 3 8A C5,s/persiana	397,68	1.590,72	
BAF6-1VA6	2,500	m2	Fulla fixa alumini lacat,trenc.pont tèrmic, de fins a 2m2,perf.,classif. 3 8A C5,s/persiana	311,34	778,35	
A%AUX0010250	0,391	%	Despeses auxiliars sobre la mà d'obra	2,50	0,98	
				COST UNITARI TOTAL.....		**2.426,56**

Puja el preu total de la partida a la mencionada quantitat de DOS MIL QUATRE-CENTS VINT-I-SIS EUROS amb CINQUANTA-SIS CÈNTIMS

CODI	QUANTITAT	UT	RESUM	PREU	SUBTOTAL	IMPORT
PAF7-7T77-01		**u**	**Finestra alumini lacat,trenc.pont tèrmic, fixe amb tarja superior oscil·lobatent.,300x180cm,classif. 3 8A C5,s/persiana**			
			Substitució de finestra existent per finestra d'alumini lacat, amb ruptura de pont tèrmic, color marró, RAL a definir per la propietat i DF, col·locada sobre bastiment de base, de tres fulles fixes amb targes superiors, una d'elles oscil·lobatents, (veure documentació gràfica) per a un buit d'obra aproximat de 300x180 cm. L'envidrament serà de doble vidre baix emissiu, de composició base 4/16/4 mm, amb cambra de 16 mm farcida amb argó i separador perimetral de vora calenta; Ug ≤ 1,1 $W/m^2 \cdot K$. La composició i el gruix de les llunes s'ajustaran, si cal, al càlcul de les dimensions de cada vano a les exigències de seguretat a l'impacte. La finestra tindrà una transmitància tèrmica del conjunt U_H ≤ 1,8 $W/m^2 \cdot K$, justificada pel fabricant per a la dimensió i configuració de de fulles proposades. Disposarà, com a mínim, de classe 3 de permeabilitat a l'aire segons UNEEN 12207, classe 5A d'estanquitat a l'aigua segons UNEEN 12208 i classe C5 de resistència al vent segons UNEEN 12210, sense persiana. S'inclouran fixacions, segellat perimetral i tots els elements necessaris per a una correcta col·locació. La composició 4/16/4 amb baix emissiu i argó pot assolir Ug = 1,1 $W/m^2 \cdot K$; això no substitueix la justificació de la U_H del conjunt complet. El límit del DBHE per al forat en zona D és 1,8 $W/m^2 \cdot K$, i la classe 3 d'aire correspon a $Q_{100} \leq 9$ $m^3/h \cdot m^2$ Inclosos segellats, calços, junts, silicones neutre, neteja dels vidres i tots els mitjans auxiliars precisos per deixar el conjunt completament instal·lat, estanc i acabat, segons prestacions tèrmiques, acústiques, de seguretat exigibles i indicacions de la Direcció Facultativa.			
A01-FEPH	0,500	h	Ajudant muntador	33,58	16,79	
A0F-000R	1,000	h	Oficial 1a muntador	39,09	39,09	
B7JE-0GTI	0,540	dm3	Massilla segell.,poliuretà monocomponent	24,73	13,35	
B7JE-0GTM	0,180	dm3	Massilla segell.,silicona neut. Monocomponent	29,56	5,32	
BAF4-1R7X	2,000	m2	Finestra alumini lacat,trenc.pont tèrmic,2bat., de 2 a 2,49 m2,perf.preu alt,classif. 3 8A C5,s/persiana	443,55	887,10	
BAF6-1VBK	4,000	m2	Fulla fixa alumini,trenc.pont tèrmic, de fins a 6m2,perf.,classif. 3 8A C5,s/persiana	320,04	1.280,16	
A%AUX0010250	0,559	%	Despeses auxiliars sobre la mà d'obra	2,50	1,40	
				COST UNITARI TOTAL.....		**2.243,21**

Puja el preu total de la partida a la mencionada quantitat de DOS MIL DOS-CENTS QUARANTA-TRES EUROS amb VINT-I-UN CÈNTIMS

CODI	QUANTITAT	UT	RESUM	PREU	SUBTOTAL	IMPORT

PAF8-7GQ3-01 u **Finestra alumini lacat ,trenc.pont tèrmic, 2 fulles fixes + 1 oscil·lobatent,300x130cm,classif.3 8A C5,s/persiana**

Substitució de finestra existent per finestra d'alumini lacat, amb ruptura de pont tèrmic, color marró, RAL a definir per la propietat i DF, col·locada sobre bastiment de base, de dues fulles fixes i una oscil·lobatent, (veure documentació gràfica) per a un buit d'obra aproximat de 300x130 cm.
L'envidrament serà de doble vidre baix emissiu, de composició base 4/16/4 mm, amb

cambra de 16 mm farcida amb argó i separador perimetral de vora calenta; Ug ≤ 1,1

$W/m^2 \cdot K$. La composició i el gruix de les llunes s'ajustaran, si cal, al càlcul de les dimensions de cada vano a les exigències de seguretat a l'impacte.

La finestra tindrà una transmitància tèrmica del conjunt $U_H \leq 1,8\ W/m^2 \cdot K$, justificada

pel fabricant per a la dimensió i configuració de de fulles proposades. Disposarà, com a mínim, de classe 3 de permeabilitat a l'aire segons UNEEN 12207, classe 5A d'estanquitat a l'aigua segons UNEEN 12208 i classe C5 de resistència al vent segons UNEEN 12210, sense persiana. S'inclouran fixacions, segellat perimetral i tots els elements necessaris per a una correcta col·locació.
La composició 4/16/4 amb baix emissiu i argó pot assolir Ug = 1,1 $W/m^2 \cdot K$; això no substitueix la justificació de la U_H del conjunt complet. El límit del DBHE per al forat

en zona D és 1,8 $W/m^2 \cdot K$, i la classe 3 d'aire correspon a $Q_{100} \leq 9\ m^3/h \cdot m^2$

Inclosos segellats, calços, junts, silicones neutre, neteja dels vidres i tots els mitjans auxiliars precisos per deixar el conjunt completament instal·lat, estanc i acabat, segons prestacions tèrmiques, acústiques, de seguretat exigibles i indicacions de la Direcció Facultativa.

A01-FEPH	0,500	h	Ajudant muntador	33,58	16,79	
A0F-000R	1,000	h	Oficial 1a muntador	39,09	39,09	
B7JE-0GTI	0,470	dm3	Massilla segell.,poliuretà monocomponent	24,73	11,62	
B7JE-0GTM	0,160	dm3	Massilla segell.,silicona neut. Monocomponent	29,56	4,73	
BAF4-1R8D	5,000	m2	Finestra alumini lacat,trenc.pont tèrmic,3bat., de fins a 5m2,perf.,classif. 3 8A C5,s/persiana	316,72	1.583,60	
A%AUX0010250	0,559	%	Despeses auxiliars sobre la mà d'obra	2,50	1,40	
			COST UNITARI TOTAL			**1.657,23**

Puja el preu total de la partida a la mencionada quantitat de MIL SIS-CENTS CINQUANTA-SET EUROS amb VINT-I-TRES CÈNTIMS

PAF9-5TCF-01 u **Porta de servei vaivé accés cuina 80x210cm**

Subministrament i col·locació de porta de servei d'una fulla tipus vaivé, de pas lliure 800x2100mm apte en espais sanitaris i alimentaris.
Fulla: de 40 mm d'espessor, amb bastidor de perfil estructural d'alumini anoditzat amb frontisses de PVC de vaivé amb obertura abatible fins 90°, revestiment en totes dues cares de xapa d'acer galvanitzat de 0,6 mm d'espessor, acabat lacat color blanc i ànima d'escuma de poliuretà injectada i espiell de 40x60cm o similar.
Inclosa subestructura/bastiment, fixacions, perfils perimetrals, segellats, remats i tots els elements auxiliars necessaris per deixar-la totalment acabada.

A01-FEPH	0,120	h	Ajudant muntador	33,58	4,03	
A0F-000R	0,600	h	Oficial 1a muntador	39,09	23,45	
B7JE-0GTI	0,310	dm3	Massilla segell.,poliuretà monocomponent	24,73	7,67	
B7JE-0GTM	0,100	dm3	Massilla segell.,silicona neut. Monocomponent	29,56	2,96	
BAF5-1344	1,935	m2	Porta alumini anoditzat nat.,1bat.,d'1,5 a 1,99 m2,perf.preu sup.	406,31	786,21	
A%AUX0010250	0,275	%	Despeses auxiliars sobre la mà d'obra	2,50	0,69	
			COST UNITARI TOTAL			**825,01**

Puja el preu total de la partida a la mencionada quantitat de VUIT-CENTS VINT-I-CINC EUROS amb UN CÈNTIMS

CODI	QUANTITAT	UT	RESUM	PREU	SUBTOTAL	IMPORT
PAV6-B6F6		**m²**	**Mosquitera fixa, ampl.3m, alç=1m, bastim. Alumini lacat+tela polièstercol.fixacions mec.** Subministrament i col·locació de reixes anti insectes en obertures exteriors per a compliment de normativa sanitaria. Mosquitera fixa de 3m d'amplària i 1m d'alçària, amb bastiment perimetral de perfils d'alumini lacat, i tela de fils de polièster, col·locada amb fixacions mecàniques			
A0F-000R	0,280	h	Oficial 1a muntador	39,09	10,95	
BAVA-2OCG	1,000	m2	Mosquitera fixa, ampl.=1,2 a 1,7 m, alç=1,7 a 2,2 m, bastim. Alumini lacat+tela polièster	39,52	39,52	
A%AUX0010150	0,110	%	Despeses auxiliars sobre la mà d'obra	1,50	0,17	
			COST UNITARI TOTAL			**50,64**
			Puja el preu total de la partida a la mencionada quantitat de CINQUANTA EUROS amb SEIXANTA-QUATRE CÈNTIMS			
PAW3-4WE3		**u**	**Caixa pany elèctric encastada** Caixa per a pany elèctric, encastada			
A01-FEPH	0,180	h	Ajudant muntador	33,58	6,04	
A0F-000R	0,180	h	Oficial 1a muntador	39,09	7,04	
BAW3-0Z9D	1,000	u	Caixa pany elèctric,p/encastar	8,21	8,21	
A%AUX0010250	0,131	%	Despeses auxiliars sobre la mà d'obra	2,50	0,33	
			COST UNITARI TOTAL			**21,62**
			Puja el preu total de la partida a la mencionada quantitat de VINT-I-UN EUROS amb SEIXANTA-DOS CÈNTIMS			
PAW5-4WE2		**u**	**Pany elèctric tub. Munt.caixa** Pany elèctric de clau tubular muntat a caixa			
A01-FEPH	0,100	h	Ajudant muntador	33,58	3,36	
A0F-000R	0,100	h	Oficial 1a muntador	39,09	3,91	
BAW6-0Z9C	1,000	u	Pany elèctric tub.,p/munt.caixa	22,61	22,61	
A%AUX0010250	0,073	%	Despeses auxiliars sobre la mà d'obra	2,50	0,18	
			COST UNITARI TOTAL			**30,06**
			Puja el preu total de la partida a la mencionada quantitat de TRENTA EUROS amb SIS CÈNTIMS			
PB12-DIXF		**m**	**Barana acer p/pintar,passamà,munt./100cm,brènd./12cm,h=120 a 140 cm,fix.mec.** Barana d'acer per a pintar, amb passamà, travesser inferior, muntants cada 100 cm i brèndoles cada 12 cm, de 120 a 140 cm d'alçària, fixada mecànicament a l'obra amb tac d'acer, volandera i femella			
A01-FEPB	0,200	h	Ajudant manyà	33,70	6,74	
A0F-000P	0,400	h	Oficial 1a manyà	38,42	15,37	
B0AP-07IX	2,000	u	Tac acer D=10mm,carg./voland./fem.	2,19	4,38	
BB10-0XMI	1,000	m	Barana acer p/pintar,passamà,trav.inf.,munt./100cm,brènd./12cm,h=120 a 140 cm	98,38	98,38	
A%AUX0010250	0,221	%	Despeses auxiliars sobre la mà d'obra	2,50	0,55	
			COST UNITARI TOTAL			**125,42**
			Puja el preu total de la partida a la mencionada quantitat de CENT VINT-I-CINC EUROS amb QUARANTA-DOS CÈNTIMS			
PB13-61TX-01		**m**	**Barana acer p/pintar muntants/100cm,brènd./12cm,h=120 a 140 cm,anc.2 capes emprim.antioxidant+2 capes pint.metàl.anticorros.** Subministrament i col·locació de barana de protecció de 1,10 m d'alçada total, d'acer i pintada color marró, RAL a escollir, ancorada amb 2 capes d'emprimació antioxidant i 2 capes d'acabat amb pintura metàl·lica anticorrosiva. Formada per muntants, passamà superior i barrots verticals d'acer, disposats de manera que no generin punts de recolzament o elements horitzontals que en facilitin l'escalada, i amb separació entre elements de rebliment dimensionada de manera que les obertures no permetin el pas d'una esfera de 10 cm de diàmetre, d'acord amb les exigències del CTE DB-SUA. Inclou perfils, platines, soldadures, cargols, tapes, peces especials i tots els elements auxiliars necessaris, fixació mecànica al suport existent mitjançant plaques base i ancoratges adequats, replanteig, perforacions, anivellament, aplomat, protecció anticorrosiva de soldadures i punts afectats durant el muntatge, retocs d'acabat, mitjans auxiliars i neteja final, totalment instal·lada, rígida, estable i acabada segons indicacions de la Direcció Facultativa.			

CODI	QUANTITAT	UT	RESUM	PREU	SUBTOTAL	IMPORT
P894-4V9D	1,000	m2	Pintat barana/reixa acer barrots sep.12cm,pintura part.met.,2imprimació antioxidant+2acab.	34,62	34,62	
PB12-DIXF	1,000	m	Barana acer p/pintar,passamà,munt./100cm,brènd./12cm,h=120 a 140 cm,fix.mec.	125,42	125,42	
			COST UNITARI TOTAL			**160,04**

Puja el preu total de la partida a la mencionada quantitat de CENT SEIXANTA EUROS amb QUATRE CÈNTIMS

PB32-H9MU-01 u **Modificació de reixat de forja existent en les finestres de planta primera**

Modificació del reixat de forja existent ancorats a les finestres, objectes de substitució, de planta primera.
Adaptació del ancoratge del reixat per a reutilització i col·locació en els tancaments existents (no es realitzaran les fixacions sobre les noves fusteries, s'ancoraran en els paraments verticals existents).

A01-FEPH	0,500	h	Ajudant muntador	33,58	16,79	
A0F-000R	0,500	h	Oficial 1a muntador	39,09	19,55	
B079-06TC	3,800	kg	Morter polimèric ciment+res.sint.fibr.	1,55	5,89	
C20B-00HC	0,040	h	Màquina taladr.diamant refrig.aigua forats 5-20cm	10,94	0,44	
A%AUX0010250	0,363	%	Despeses auxiliars sobre la mà d'obra	2,50	0,91	
BB32-H5N8-01	1,000	m	Adaptació reixat forja nou ancoratge fixacions mecàniques a parament existent.	123,33	123,33	
			COST UNITARI TOTAL			**166,91**

Puja el preu total de la partida a la mencionada quantitat de CENT SEIXANTA-SIS EUROS amb NORANTA-UN CÈNTIMS

PEG7-0001 u **Bomba partida de paret,6,2 kW/6,7 kW,A++/A+,230V,R32,preu mitjà,col.**

Bomba de calor partida d'expansió directa amb condensació per aire, amb una unitat interior per muntar a paret, potència frigorífica nominal de 6,1 kW, potència calorífica nominal de 6,8 kW, amb uns coeficients d'eficiència energètica estacionals SEER de 7.2 (A++) i SCOP de 4.5 (A+) segons REGLAMENTO (UE) 626/2011, alimentació elèctrica monofàsica de 230 V, motor tipus DC Inverter i compressor tipus hermètic rotatiu, gas refrigerant R32, nivell de potència acústica segons REGLAMENTO (UE) 206/2012, de preu mitjà, col.locada. Inclòs instal.lació frigorífica, cablejat d'interconnexió, bomba condensats, amb part proporcional de tuberia de desguas fins a xarxa de clavegueram, accessoris, suportació unitat interior i exterior. Col.locada, provada i en funcionament.

A01-FEPC	4,000	h	Ajudant calefactor	33,53	134,12	
A0F-000C	4,000	h	Oficial 1a calefactor	39,09	156,36	
BEG4-15R2	1,000	u	Bomba partida sostre, 6,1 kW/6,8 kW,B/A+,230V,R32,preu mitjà	1.715,43	1.715,43	
BF52-0001	1,000	u	Instal·lació frigorífica amb tub Cu recuit aïllat (líquid, gas). Inclòs pp suportació, conexions	385,02	385,02	
BFA6-0001	1,000 x1,02	u	Connexió desaigua amb tub de PVC,p/encolar, inclòs pp suportació i acccessoris	90,59	92,40	
A%AUX0010250	2,905	%	Despeses auxiliars sobre la mà d'obra	2,50	7,26	
			COST UNITARI TOTAL			**2.490,59**

Puja el preu total de la partida a la mencionada quantitat de DOS MIL QUATRE-CENTS NORANTA EUROS amb CINQUANTA-NOU CÈNTIMS

PG10-0002 u **Modificació quadre existent per afegir noves línies elèctriques**

Modificació quadre existent per afegir noves línies elèctriques segons esquema unifilar. Subministrament i muntatge d'aparamenta de protecció segons esquema unifilar de la marca SCHNEIDER ELÈCTRIC, ABB,o similar. Inclòs: connexionat, proteccions, bornes de connexió, terminals, i tot el necessari detallat en l'esquema unifilar.

A01-FEPD	3,000	h	Ajudant electricista	33,53	100,59	
A0F-000E	3,000	h	Oficial 1a electricista	39,09	117,27	
BG10-0002	1,000	u	Material aparamenta, cablejat, bornes, ternimals	901,12	901,12	
BGW0-0002	1,000	u	P.p.accessoris p/aparamenta elèctrica	6,88	6,88	
A%AUX0010150	2,179	%	Despeses auxiliars sobre la mà d'obra	1,50	3,27	
			COST UNITARI TOTAL			**1.129,13**

Puja el preu total de la partida a la mencionada quantitat de MIL CENT VINT-I-NOU EUROS amb TRETZE CÈNTIMS

CODI	QUANTITAT	UT	RESUM	PREU	SUBTOTAL	IMPORT
PG2N-EUHC		**m**	**Tub flexible corrugat PVC,DN=25mm,1J,320N,2000V,sob/sostremort**			
			Tub flexible corrugat de PVC, de 25 mm de diàmetre nominal, aïllant i no propagador de la flama, resistència a l'impacte d'1 J, resistència a compressió de 320 N i una rigidesa dielèctrica de 2000 V, muntat sobre sostremort			
A01-FEPD	0,020	h	Ajudant electricista	33,53	0,67	
A0F-000E	0,016	h	Oficial 1a electricista	39,09	0,63	
BG2Q-1KSV	1,000 x1,02	m	Tub flexible corrugat PVC,DN=25mm,1J,320N,2000V	0,53	0,54	
A%AUX0010150	0,013	%	Despeses auxiliars sobre la mà d'obra	1,50	0,02	
			COST UNITARI TOTAL			**1,86**
			Puja el preu total de la partida a la mencionada quantitat de UN EUROS amb VUITANTA-SIS CÈNTIMS			
PG2N-EUHG		**m**	**Tub flexible corrugat PVC,DN=32mm,1J,320N,2000V,sob/sostremort**			
			Tub flexible corrugat de PVC, de 32 mm de diàmetre nominal, aïllant i no propagador de la flama, resistència a l'impacte d'1 J, resistència a compressió de 320 N i una rigidesa dielèctrica de 2000 V, muntat sobre sostremort			
A01-FEPD	0,020	h	Ajudant electricista	33,53	0,67	
A0F-000E	0,016	h	Oficial 1a electricista	39,09	0,63	
BG2Q-1KSW	1,000 x1,02	m	Tub flexible corrugat PVC,DN=32mm,1J,320N,2000V	0,72	0,73	
A%AUX0010150	0,013	%	Despeses auxiliars sobre la mà d'obra	1,50	0,02	
			COST UNITARI TOTAL			**2,05**
			Puja el preu total de la partida a la mencionada quantitat de DOS EUROS amb CINC CÈNTIMS			
PG2P-6T09		**m**	**Tub rígid PVC,DN=25mm,impacte=2J,resist.compress.=1250N,unió endollada+munt.superf.**			
			Tub rígid de PVC, de 25 mm de diàmetre nominal, aïllant i no propagador de la flama, amb una resistència a l'impacte de 2 J, resistència a compressió de 1250 N i una rigidesa dielèctrica de 2000 V, amb unió endollada i muntat superficialment			
A01-FEPD	0,050	h	Ajudant electricista	33,53	1,68	
A0F-000E	0,040	h	Oficial 1a electricista	39,09	1,56	
BG2P-1KUX	1,000 x1,02	m	Tub rígid PVC,DN=25mm,impacte=2J,resist.compress.=1250N	2,01	2,05	
BGWC-09N4	1,000	u	P.p.accessoris p/tubs rígids PVC	0,21	0,21	
A%AUX0010150	0,032	%	Despeses auxiliars sobre la mà d'obra	1,50	0,05	
			COST UNITARI TOTAL			**5,55**
			Puja el preu total de la partida a la mencionada quantitat de CINC EUROS amb CINQUANTA-CINC CÈNTIMS			
PG33-E43V		**m**	**Cable 0,6/1 kV RZ1-K (AS), 3x1,5mm2,col.canal/safata**			
			Cable amb conductor de coure de tensió assignada0,6/1 kV, de designació RZ1-K (AS), construcció segons norma UNE 21123-4, tripolar, de secció 3x1,5 mm2, amb coberta del cable de poliolefines, classe de reacció al foc Cca-s1b, d1, a1 segons la norma UNE-EN 50575 amb baixa emissió fums, col·locat en canal o safata			
A01-FEPD	0,012	h	Ajudant electricista	33,53	0,40	
A0F-000E	0,012	h	Oficial 1a electricista	39,09	0,47	
BG33-G2VP	1,000 x1,02	m	Cable 0,6/1 kV RZ1-K (AS), 3x1,5mm2	1,31	1,34	
A%AUX0010150	0,009	%	Despeses auxiliars sobre la mà d'obra	1,50	0,01	
			COST UNITARI TOTAL			**2,22**
			Puja el preu total de la partida a la mencionada quantitat de DOS EUROS amb VINT-I-DOS CÈNTIMS			
PG33-E43W		**m**	**Cable 0,6/1 kV RZ1-K (AS), 3x2,5mm2,col.canal/safata**			
			Cable amb conductor de coure de tensió assignada0,6/1 kV, de designació RZ1-K (AS), construcció segons norma UNE 21123-4, tripolar, de secció 3x2,5 mm2, amb coberta del cable de poliolefines, classe de reacció al foc Cca-s1b, d1, a1 segons la norma UNE-EN 50575 amb baixa emissió fums, col·locat en canal o safata			
A01-FEPD	0,012	h	Ajudant electricista	33,53	0,40	
A0F-000E	0,012	h	Oficial 1a electricista	39,09	0,47	
BG33-G2VO	1,000 x1,02	m	Cable 0,6/1 kV RZ1-K (AS), 3x2,5mm2	1,80	1,84	
A%AUX0010150	0,009	%	Despeses auxiliars sobre la mà d'obra	1,50	0,01	
			COST UNITARI TOTAL			**2,72**
			Puja el preu total de la partida a la mencionada quantitat de DOS EUROS amb SETANTA-DOS CÈNTIMS			

CODI	QUANTITAT	UT	RESUM	PREU	SUBTOTAL	IMPORT
PG6O-0002		**u**	**PA Desmuntar Preses de corrent,tipus univ.(2P+T),16A/250V, i tornar a muntar** Partida alçada per desmuntar Preses de corrent,tipus univ.(2P+T),16A/250V, i tornar a muntar després de la reforma. Desmuntar preses de corrent, retirar part de cablejat i tubs de protecció per realitzar les reformes, tornar a col·locar tubs de protecció, cablejat i preses de corrent. Substitució preses de corrent en mal estat.			
A01-FEPD	4,000	h	Ajudant electricista	33,53	134,12	
A0F-000E	4,000	h	Oficial 1a electricista	39,09	156,36	
BG6G-0002	1,000	u	Material necessari per col·locar preses de corrent, tubs protecció, cablejat, altres	105,77	105,77	
A%AUX0010150	2,905	%	Despeses auxiliars sobre la mà d'obra	1,50	4,36	
			COST UNITARI TOTAL			**400,61**
			Puja el preu total de la partida a la mencionada quantitat de QUATRE-CENTS EUROS amb SEIXANTA-UN CÈNTIMS			
PGZZ-0000		**u**	**Projecte de legalització de la instal·lació d'electricitat** Projecte de legalització de la instal·lació elèctrica de baixa tensió, inclòs projecte, certificat de l'enginyer, certificat de l'instal·lador, inspecció per part d'una ECA, en cas que pertoqui, realització dels tràmits per a la inscripció al RITSIC, taxes, documentació control de qualitat, as-built			
A0K-002B	28,000	h	Tècnic mig o superior	61,47	1.721,16	
BEZZ-0000	1,000	u	Taxes presentació documentació per inscripció GENCAT i inspeccions ECA	493,30	493,30	
A%AUX0010150	17,212	%	Despeses auxiliars sobre la mà d'obra	1,50	25,82	
			COST UNITARI TOTAL			**2.240,28**
			Puja el preu total de la partida a la mencionada quantitat de DOS MIL DOS-CENTS QUARANTA EUROS amb VINT-I-VUIT CÈNTIMS			
PH21-0001		**u**	**Downlight encast.led 50000h,circ.,39W, 3700lm,UGR=22,efic.llumin.=95lm/W,alumini+vidre,IP54,encastat** Llum decoratiu encastable tipus downlight amb leds amb una vida útil de 50000 h, de forma circular, 39 W de potència, 3700 lm, temperatura de color 4000 k, òptica d'alumini especular amb UGR =22, eficàcia lluminosa de 95 lm/W, amb equip elèctric no regulable, aïllament classe I, cos d'alumini i vidre transparent i grau de protecció IP54, encastat			
A01-FEPD	0,300	h	Ajudant electricista	33,53	10,06	
A0F-000E	0,300	h	Oficial 1a electricista	39,09	11,73	
BH20-0001	1,000	u	Downlight encast.led 50000h,circ.,39W, 3700lm,UGR=22,efic.llumin.=95lm/W,alumini+vidre,IP54,encastat	196,20	196,20	
A%AUX0010150	0,218	%	Despeses auxiliars sobre la mà d'obra	1,50	0,33	
			COST UNITARI TOTAL			**218,32**
			Puja el preu total de la partida a la mencionada quantitat de DOS-CENTS DIVUIT EUROS amb TRENTA-DOS CÈNTIMS			
PH57-0002		**u**	**Llum emerg.led,no permanent,IP66,classe II, 100lm,auton< 1h,,forma rect.,policarbon.,preu alt, col.superf.** Llum d'emergència amb làmpada led, amb una vida útil de 100000 h, no permanent i estanca amb grau de protecció IP66, aïllament classe II, amb un flux de 100 lm, 1 h d'autonomia, de forma rectangular amb difusor i cos de policarbonat, preu alt, col·locat superficial			
A01-FEPD	0,150	h	Ajudant electricista	33,53	5,03	
A0F-000E	0,150	h	Oficial 1a electricista	39,09	5,86	
BH65-0002	1,000	u	Llum emerg.led,no permanent,IP66,classe II, 100 lm,auton< 1h,,forma rect.,policarbon.,preu alt	111,71	111,71	
A%AUX0010150	0,109	%	Despeses auxiliars sobre la mà d'obra	1,50	0,16	
			COST UNITARI TOTAL			**122,76**
			Puja el preu total de la partida a la mencionada quantitat de CENT VINT-I-DOS EUROS amb SETANTA-SIS CÈNTIMS			
PJ181-0001		**u**	**PA Desmuntar Aigüera pica rectangular i tornar a col·locar** Partida alçada per desmuntar l'aigüera, pica rectangular d'acer inoxidable, i tornar a col·locar. Desmuntar aigüera, desconectar tuberia d'aigua, desmuntar el desguàs. Tornar a col·locar l'aigüera, connectar aigua i el desguas després de la reforma.			
A01-FEPE	2,000	h	Ajudant lampista	33,53	67,06	
A0F-000N	2,000	h	Oficial 1a lampista	39,09	78,18	

CODI	QUANTITAT	UT	RESUM		PREU	SUBTOTAL	IMPORT
BJ183-0001	1,000	u	Petit material per connectar l'aigua i el desguas a la pica		55,53	55,53	
B7JE-0GTM	0,025	dm3	Massilla segell.,silicona neut. Monocomponent		29,56	0,74	
A%AUX0010250	1,452	%	Despeses auxiliars sobre la mà d'obra		2,50	3,63	
				COST UNITARI TOTAL.....			**205,14**

Puja el preu total de la partida a la mencionada quantitat de DOS-CENTS CINC EUROS amb CATORZE CÈNTIMS

PP26-6003 **u** **Sistema control accés, amb teclat PIN, per obertura d'una porta**

Subministrament i instal·lació de sistema de control d'accés autònom mitjançant teclat numèric per a introducció de codi PIN, destinat al control i autorització d'obertura d'una porta d'accés.

Equip amb teclat numèric retroil·luminat, per instal·lar a l'exterior, grau de protecció IP65, IK08, possibilitat de programació de diferents codis d'usuari, relé de sortida per a accionament del dispositiu de desbloqueig, temporització configurable d'obertura i indicació lluminosa i/o acústica de l'estat de funcionament.

Inclou mecanisme de desbloqueig elèctric compatible amb el pany de la porta, font d'alimentació de 12/24 Vcc segons equip, polsador interior de sortida, cablejat elèctric i de control, canalitzacions auxiliars, connexions, petit material, elements de fixació, programació de codis, proves de funcionament i posada en servei.

Totalment instal·lat, connectat, programat i en correcte funcionament.

A01-FEPD	4,000	h	Ajudant electricista		33,53	134,12	
A0F-000E	4,000	h	Oficial 1a electricista		39,09	156,36	
PP28-6003	1,000	u	Teclat numèric de control d'accés, teclat PIN per obertura de porta, IP65, IK08		68,29	68,29	
PP27-B6003	1,000	u	Obreportes accionam.normal,col.encastat		55,62	55,62	
PP27-C6003	1,000	u	Font d'alimentació 12 Vcc		43,68	43,68	
PP27-D6003	1,000	u	Cablejat elèctric i de control, canalitzacións i accessoris		179,54	179,54	
A%AUX0010150	2,905	%	Despeses auxiliars sobre la mà d'obra		1,50	4,36	
				COST UNITARI TOTAL.....			**641,97**

Puja el preu total de la partida a la mencionada quantitat de SIS-CENTS QUARANTA-UN EUROS amb NORANTA-SET CÈNTIMS

4.5. PRESSUPOST

PRESSUPOST

Projecte bàsic i executiu per a les obres d'adequació de la piscina municipal de Sant Feliu de Pallerols

CODI	RESUM	QUANTITAT	PREU	IMPORT
01	**Capítol 1: Adequació mur piscina i retirada d'escala metàl·lica**			
P214O-4RNT-01	**u Enderroc escala metàl·lica** Desmuntatge i retirada d'escala metàl·lica existent, inclosos esglaons, muntants, barane, platines, ancoratges i altres elements auxiliars de fixació, executat amb mitjans manuals i/o mecànics adequats, inclosos talls, desconnexió dels punts d'ancoratge, càrrega sobre camió o contenidor., transport i gestió dels materials retirats a gestor autoritzat, així com repàs i neteja dels punts afectats pel desmuntatge, mitjans auxiliars, proteccions i neteja final de la zona de treball, totalment acabat segons indicacions de la Direcció Facultativa.	**1,00**	**1.021,03**	**1.021,03**
P2140-4RRM-01	**u Arrencada porta metàl·lica exterior,m.man.,càrr.man.** Arrencada de porta metàl·lica exterior d'una fulla batent amb mitjans manuals i càrrega manual sobre camió o contenidor	**1,00**	**64,07**	**64,07**
P214R-JDQ4-01	**m² Enderroc paret bloc mort.ciment,g=20cm,retro.mitj.,càrr.mec.+man.runa s/camió,entorn urba s/dif.mob.voreres a=3-5m,s/afect.serv.** Enderroc de paret de bloc foradat de morter de ciment de 20 cm de gruix, amb retroexcavadora mitjana i càrrega mecànica i manual de runes sobre camió, en entorn urbà sense dificultat de mobilitat, en voreres > 3 i <= 5 m d'amplària o calçada/plataforma única > 7 i <= 12 m d'amplària, sense afectació per serveis o elements de mobiliari urbà, en actuacions de fins a 1 m2	**67,50**	**8,97**	**605,48**
P221B-EL9I	**m³ Excav.rasa/pou,hfins a 2 m,terreny compact.(SPT 20-50),minicarregadora+retro. De combustible,+càrr.mec.s/camió** Excavació de riostra de fins a 1 m de fondària, en terreny compacte (SPT 20-50), per a construcció de nou mur perimetral, executat amb mitjans mecànics adequats, inclòs càrrega mecànica sobre camió , transport i gestió dels residus a gestor autoritzat, mitjans auxiliars, proteccions i neteja final de la zona de treball, totalment acabat segons indicacions de la Direcció Facultativa.	**19,80**	**16,17**	**320,17**
P312-MG5Z	**m³ Form.rases/pous fonam.,formigó en massa HM-20/F/20/ x0 quant.ciment 275kg/m3, aigua/ciment =< 0.6,camió** Formigonament de rases i pous, amb formigó en massa HM-20/F/20/ x0 amb una quantitat de ciment de 200 kg/m3 i relació aigua ciment =< 0.6, abocat des de camió	**2,48**	**187,88**	**465,94**
P384-MSEW	**m³ Formig.riostres/basam.,formigó per armar HA-25/F/20/ xC2 quant.ciment 275kg/m3, aigua/ciment =< 0.6,camió** Formigonat de riostres i basaments en obres d'enginyeria civil amb formigó per armar HA-25/F/20/ xC2 amb una quantitat de ciment de 275 kg/m3 i relació aigua ciment =< 0.6, abocat des de camió	**12,38**	**219,55**	**2.718,03**
P310-D51I	**kg Arm.rases i pous AP500S barres corrug.** Armadura de rases i pous AP500 S, d'acer en barres corrugades B500S de límit elàstic >= 500 N/mm2	**563,62**	**2,52**	**1.420,32**
P6181-4VNX	**m² Paret 20cm,h<= 2,5 m,p/revestir,bloc foradat morter cimentR-10,llis 400x200x200mm,p/revest.,col.morter1:0,5:4** Tancament de 20 cm d'espessor de fàbrica de bloc de formigó, llis estàndard, color gris, 40x20x20 cm, resistència normalitzada R10 (10 N/mm^2), per revestir, amb juntsverticals de 10 mm d'espessor, junt renfonsada, rebuda amb morter de ciment industrial, color gris, M-7,5, subministrat a granel, amb peces especials tals com a mitjos blocs i blocs de cantonada. Inclou la part proporcional de massissat de blocs en franja vertical, massissada de les dues primeres filades i connectat a la riostra/paviment mitjançant connectors a c/alveol L=40cm de diàmetre 12cm, empotrats 15cm.	**30,00**	**44,45**	**1.333,50**

CODI	RESUM	QUANTITAT	PREU	IMPORT
P6A7-B67D-01	**m Tanca metàl·lica perfils buits rectangulars h1200mm** Tanca metàl·lica formada per mòduls de 2815 mm de longitud, alçada 1200mm, model Calitax de Rivisa o similar., format per perfils buits de secció rectangular de 35x35mm amb tub o passamà superior i inferior de remat, d'acer galvanitzat en calent i acabat color marró, amb una separació màxima de 100 mm entre les brèndoles. Fixació al suport amb ancoratge mecànic amb tac d'expansió de poliamida i cargol d'acer zincat, de cap aixamfranat, de 10 mm de diàmetre i 160 mm de longitud. Inclòs replanteig, perforacions, anivellament, aplomat, petits retalls i adaptacions, mitjans auxiliars i neteja final, totalment instal·lada i acabada segons indicacions de la Direcció Facultativa.	**37,50**	**107,89**	**4.045,88**
P6A2-4IKL-01	**u Porta peatonal batent d'una fulla, perfils buits rectangulars, 1x1,80m,acergalv.calent.,col.** Rivisa o similar, formada per perfils buits de secció rectangular de 35x35mm amb tub/passamà superior i inferior de remat, d'acer galvanitzat en calent i acabat color marró, RAL a escollor, amb una separació màxima de 100 mm entre els perfils/brèndoles. Muntants de tub de 60x60x2 mm, perns regulables, pany amb clau i pom, col·locada	**1,00**	**626,11**	**626,11**
P811-3EJ4	**m² Arrebossat reglejat,vert.ext.,h<3m,morter ciment 1:6,reglejat** Arrebossat reglejat sobre parament vertical exterior, a 3,00 m d'alçària, com a màxim, amb morter de ciment 1:6, deixat de regle	**45,00**	**33,35**	**1.500,75**
P89H-4V7L	**m² Pintat vert. Ext. Ciment,pintura silicat,llis,1fons+2acab.** Pintat de parament vertical exterior de ciment, amb pintura al silicat amb acabat llis i trnaspirable, amb una capa de fons i dues d'acabat	**45,00**	**14,07**	**633,15**
P8J2-C54L	**m Coronament paret peça form.prefab.,ampl.peça=20 a 30 cm,plana,color estàndard llisa,col.morter ciment 1:8** Coronament de paret amb peça de formigó prefabricat, de 20 a 30 cm d'amplària, de secció plana, de color estàndard i llisa rectificada, col·locada amb morter ciment 1:8	**37,50**	**28,99**	**1.087,13**
P225A-IR6Q	**m3 Estesa.terra vegetal s/talussos** Estesa de terra vegetal sobre la superfície dels talussos, subministrat amb camió grua equipat amb bivalva articulada, fins un radi d'actuació de 20 m, aproximadament	**11,25**	**77,83**	**875,59**
P92A-DX8F	**m3 Subbase Tot-u art.,estesa+picon.98%PM** Subbase de tot-u artificial, amb estesa i piconatge del material al 98% del PM	**7,50**	**43,91**	**329,33**
	TOTAL 01			**17.046,48**

CODI	RESUM	QUANTITAT	PREU	IMPORT
02	**Capítol 2: Adequació cuina per a compliment de normativa sanitària**			
2.0	**ut Partida general de treballs previs i sanejament** Partida General, per als treballs previs d'adeqüació i sanejament de la cuina.	**1,00**	**850,00**	**850,00**
2.7	**u Adeqüacions vàries equipament i instal·lacions adaptació normativa sanitaria.** Adeqüacions vàries equipament i instal·lacions adaptació normativa sanitaria.	**1,00**	**7.800,00**	**7.800,00**
P654-8LJ9	**m² Envà pl.guix lam.t+aïll.pl.llana roca,estruc.senzilla N120mm / 400mm(70mm),2xA(12,5mm)/H(12,5mm)+MW-roca R >=1,622m2·K/W** Envà de plaques de guix laminat amb aïllament de plaques de llana de roca format per estructura senzilla normal amb perfileria de planxa d'acer galvanitzat, amb un gruix total de l'envà de 120 mm, muntants cada 400 mm de 70 mm d'amplària i canals de 70 mm d'amplària, 2 plaques a cada cara, unes tipus estàndard (A) de 12,5 mm de gruix i les altres tipus hidròfuga (H) de 12,5 mm de gruix, fixades mecànicament i aïllament de plaques de llana mineral de roca de resistència tèrmica >= 1,622 m2·K/W. Execució de tancament interior amb acabat superficial llis, impermeable, no absorbent, rentable i resistent als productes habituals de neteja i desinfecció. (Es valora pintura impermeable i rentable i enrajolat a part) Inclosa estructura auxiliar, perfils sanitaris, remats, segellat de juntes i trobades amb paviment, parets i sostre, evitant racons o punts susceptibles d'acumular brutícia, totalment acabat i apte per a locals de manipulació d'aliments.	**39,20**	**87,00**	**3.410,40**
P824-3QX9-01	**m² Enrajolat vert.int.h<= 3m,rajola gres porcell.esmaltat blanc,rectang 40x120 sense bisell. 2 peces/m2,col.adhesiu cimentós C2,** Revestiment de zona de preparació i manipulació d'aliments mitjançant enrajolat de parament vertical interior a una alçària <= 3 m amb rajola de gres porcellànic esmaltat de forma rectangular 40x120cm de color blanc, grup BIa (UNE-EN 14411), col·locades amb adhesiu cimentós tipus C2 segons norma UNE-EN 12004 i rejuntat amb beurada CG2 (UNE-EN 13888). Inclosa preparació del suport, adhesius, rejuntats o segellats sanitaris, remats, cantoneres i trobades, deixant una superfície contínua, impermeable, no absorbent, rentable, no tòxica i resistent a la neteja i desinfecció fàcilment netejable.	**31,04**	**63,07**	**1.957,69**
P9M2-HB7K-01	**m² Paviment .cont.morter res.epoxi,1 capa base,1 capa acabat morter epoxi+quars** Adequació del paviment existent mitjançant reparació, regularització i execució de paviment continu multicapa de morter de resines epoxi amb 1 capa base de morter, 1 capa d'acabat de morter epoxi amb afegit de quars; impermeable, no absorbent, rentable, resistent als productes de neteja i adequat a zones humides i de manipulació d'aliments, amb acabat antilliscant. Color a decidir per la DF i propietat. Inclosa preparació del suport, reparació de fissures, imprimació, revestiment i remats necessaris, totalment acabat.	**24,00**	**102,28**	**2.454,72**
P9U1-HCHJ-01	**m Formació de mitja canya sanitària encontre parament i paviment de resines epoxi** Formació de mitja canya sanitària a l'encontre paviment de resines epoxi-parament, amb morter epoxi tixotròpic compatible amb el sistema del paviment, incloent preparació del suport i continuïtat amb l'acabat epoxi, amb geometria arrodonidade radi 6cm i sense arestes o racons que dificultin la neteja. Inclosa preparació del suport, segellat, peces especials i remats, totalment acabada.	**24,50**	**18,80**	**460,60**

CODI	RESUM	QUANTITAT	PREU	IMPORT
P846-17R7F-01	**m² Cel ras,transf.pl.guix lam.a.aïllam.MW-roca g=40mm i dens.=90kg/m3,R 1,143m2·K/W+placa g=12,5mm,entram. Estruc.senzilla acer gal**	**24,00**	**79,19**	**1.900,56**
	Nou revestiment amb cel ras de transfomat de placa de guix laminat amb aïllament de llana mineral de roca de 40 mm de gruix, densitat 90 kg/m3 R-1,143 m2·K/W i placa 12,5 mm de gruix, segons norma UNE-EN 13950, amb entramat estructura senzilla d'acer galvanitzat format per perfils col·locats cada 600 mm fixats al sostre mitjançant vareta de suspensió cada 1,2 m, per a una alçària de cel ras de 3m com a màxim. Inclou part proporcional de registres. Acabat amb superfície llisa, contínua, juntes ben pastades i segellades, rentable, resistent a la humitat i als productes de neteja (es valora partida de pintura impermeable a part), disposat de manera que impedeixi l'acumulació de brutícia, el despreniment de partícules i redueixi la formació de condensacions i floridura. Inclosa subestructura, fixacions, perfils perimetrals, segellats, remats en passos d'instal·lacions i tots els elements auxiliars necessaris.			
P89I-4V8S-01	**m² Pint.vert.guix,pintura plàstica llis+segelladora+2acab.**	**27,20**	**7,05**	**191,76**
	Pintat de parament vertical de guix, amb pintura plàstica amb acabat llis, amb una capa segelladora i dues d'acabat, impermeable, no absorbent, rentable i resistent als productes habituals de neteja i desinfecció.			
P89I-4V8R-01	**m² Pint.horitz.guix,pintura plàstica llis+segelladora+2acab.**	**24,00**	**8,18**	**196,32**
	Pintat de parament horitzontal de guix, amb pintura plàstica amb acabat llis, amb una capa segelladora i dues d'acabat, impermeable/resistent a la humitat , no absorbent, rentable i resistent als productes habituals de neteja i desinfecció.			
P811-3EJ8	**m² Arrebossat reglejat,vert.int.,h<3m,morter ciment 1:6,reglejat**	**6,16**	**27,86**	**171,62**
	Arrebossat reglejat sobre parament vertical interior, a 3,00 m d'alçària, com a màxim, amb morter de ciment 1:6, deixat de regle			
P860-7A9R	**m² Folrat param.vertical pl.acer inox.(AISI 304),g=1mm,satinat/mate,tallat mida,col.fix.mec**	**6,16**	**86,27**	**531,42**
	Folrat de parament vertical amb planxa d'acer inoxidable 1.4301 (AISI 304), d'1 mm de gruix, acabat satinat/mate i tallat a mida, col·locat amb fixacions mecàniques sobre parament vertical existent regularitzat.			
PAF9-5TCF-01	**u Porta de servei vaivé accés cuina 80x210cm**	**2,00**	**825,01**	**1.650,02**
	Subministrament i col·locació de porta de servei d'una fulla tipus vaivé, de pas lliure 800x2100mm apte en espais sanitaris i alimentaris. Fulla: de 40 mm d'espessor, amb bastidor de perfil estructural d'alumini anoditzat amb frontisses de PVC de vaivé amb obertura abatible fins 90°, revestiment en totes dues cares de xapa d'acer galvanitzat de 0,6 mm d'espessor, acabat lacat color blanc i ànima d'escuma de poliuretà injectada i espiell de 40x60cm o similar. Inclosa subestructura/bastiment, fixacions, perfils perimetrals, segellats, remats i tots els elements auxiliars necessaris per deixar-la totalment acabada.			
PAV6-B6F6	**m² Mosquitera fixa, ampl.3m, alç=1m, bastim. Alumini lacat+tela polièstercol.fixacions mec.**	**9,00**	**50,64**	**455,76**
	Subministrament i col·locació de reixes anti insectes en obertures exteriors per a compliment de normativa sanitaria. Mosquitera fixa de 3m d'amplària i 1m d'alçària, amb bastiment perimetral de perfils d'alumini lacat, i tela de fils de polièster, col·locada amb fixacions mecàniques			
P6181-4VNX-02	**m² Paret 20cm,h<= 2,5 m,p/revestir,bloc foradat morter cimentR-6,llis 400x200x200mm,p/revest.,col.morter1:0,5:4**	**4,25**	**44,45**	**188,91**
	Tancament de 20 cm d'espessor de fàbrica de bloc de formigó, llis estàndard, color gris, 40x20x20 cm, resistència normalitzada R10 (10 N/mm^2), per revestir, amb juntsverticals de 10 mm d'espessor, junt renfonsada, rebuda amb morter de ciment industrial, color gris, M-7,5, subministrat a granel, amb peces especials tals com a mitjos blocs i blocs de cantonada. Inclou la part proporcional de massissat de blocs en franja vertical, massissada de les dues primeres filades i connectat a la riostra/paviment mitjançant connectors a c/alveol L=40cm de diàmetre 12cm, empotrats 15cm.			

CODI	RESUM	QUANTITAT	PREU	IMPORT
P811-3EJ4	**m² Arrebossat reglejat,vert.ext.,h<3m,morter ciment 1:6,reglejat**	**4,25**	**33,35**	**141,74**
	Arrebossat reglejat sobre parament vertical exterior, a 3,00 m d'alçària, com a màxim, amb morter de ciment 1:6, deixat de regle			
P89H-4V7L	**m² Pintat vert. Ext. Ciment,pintura silicat,llis,1fons+2acab.**	**4,25**	**14,07**	**59,80**
	Pintat de parament vertical exterior de ciment, amb pintura al silicat amb acabat llis i trnaspirable, amb una capa de fons i dues d'acabat			
	TOTAL 02.....			**22.421,32**

CODI	RESUM	QUANTITAT	PREU	IMPORT
03	**Capítol 3: Adequació instal·lacions i climatització zona de bar**			
20	**Instal·lació elèctrica**			
PG10-0002	**u Modificació quadre existent per afegir noves línies elèctriques** Modificació quadre existent per afegir noves línies elèctriques segons esquema unifilar. Subministrament i muntatge d'aparamenta de protecció segons esquema unifilar de la marca SCHNEIDER ELÈCTRIC, ABB,o similar. Inclòs: connexionat, proteccions, bornes de connexió, terminals, i tot el necessari detallat en l'esquema unifilar.	**1,00**	**1.129,13**	**1.129,13**
PG2N-EUHC	**m Tub flexible corrugat PVC,DN=25mm,1J,320N,2000V,sob/sostremort** Tub flexible corrugat de PVC, de 25 mm de diàmetre nominal, aïllant i no propagador de la flama, resistència a l'impacte d'1 J, resistència a compressió de 320 N i una rigidesa dielèctrica de 2000 V, muntat sobre sostremort	**100,00**	**1,86**	**186,00**
PG2N-EUHG	**m Tub flexible corrugat PVC,DN=32mm,1J,320N,2000V,sob/sostremort** Tub flexible corrugat de PVC, de 32 mm de diàmetre nominal, aïllant i no propagador de la flama, resistència a l'impacte d'1 J, resistència a compressió de 320 N i una rigidesa dielèctrica de 2000 V, muntat sobre sostremort	**48,00**	**2,05**	**98,40**
PG2P-6T09	**m Tub rígid PVC,DN=25mm,impacte=2J,resist.compress.=1250N,unió endollada+munt.superf.** Tub rígid de PVC, de 25 mm de diàmetre nominal, aïllant i no propagador de la flama, amb una resistència a l'impacte de 2 J, resistència a compressió de 1250 N i una rigidesa dielèctrica de 2000 V, amb unió endollada i muntat superficialment	**40,00**	**5,55**	**222,00**
PG33-E43V	**m Cable 0,6/1 kV RZ1-K (AS), 3x1,5mm2,col.canal/safata** Cable amb conductor de coure de tensió assignada0,6/1 kV, de designació RZ1-K (AS), construcció segons norma UNE 21123-4, tripolar, de secció 3x1,5 mm2, amb coberta del cable de poliolefines, classe de reacció al foc Cca-s1b, d1, a1 segons la norma UNE-EN 50575 amb baixa emissió fums, col·locat en canal o safata	**68,00**	**2,22**	**150,96**
PG33-E43W	**m Cable 0,6/1 kV RZ1-K (AS), 3x2,5mm2,col.canal/safata** Cable amb conductor de coure de tensió assignada0,6/1 kV, de designació RZ1-K (AS), construcció segons norma UNE 21123-4, tripolar, de secció 3x2,5 mm2, amb coberta del cable de poliolefines, classe de reacció al foc Cca-s1b, d1, a1 segons la norma UNE-EN 50575 amb baixa emissió fums, col·locat en canal o safata	**93,00**	**2,72**	**252,96**
PG6O-0002	**u PA Desmuntar Preses de corrent,tipus univ.(2P+T),16A/250V, i tornar a muntar** Partida alçada per desmuntar Preses de corrent,tipus univ.(2P+T),16A/250V, i tornar a muntar després de la reforma. Desmuntar preses de corrent, retirar part de cablejat i tubs de protecció per realitzar les reformes, tornar a col·locar tubs de protecció, cablejat i preses de corrent. Substitució preses de corrent en mal estat.	**1,00**	**400,61**	**400,61**
PGZZ-0000	**u Projecte de legalització de la instal·lació d'electricitat** Projecte de legalització de la instal·lació elèctrica de baixa tensió, inclòs projecte, certificat de l'enginyer, certificat de l'instal·lador, inspecció per part d'una ECA, en cas que pertoqui, realització dels tràmits per a la inscripció al RITSIC, taxes, documentació control de qualitat, as-built	**1,00**	**2.240,28**	**2.240,28**
PH21-0001	**u Downlight encast.led 50000h,circ.,39W, 3700lm,UGR=22,efic.llumin.=95lm/W,alumini+vidre,IP54,encastat** Llum decoratiu encastable tipus downlight amb leds amb una vida útil de 50000 h, de forma circular, 39 W de potència, 3700 lm, temperatura de color 4000 k, òptica d'alumini especular amb UGR =22, eficàcia lluminosa de 95 lm/W, amb equip elèctric no regulable, aïllament classe I, cos d'alumini i vidre transparent i grau de protecció IP54, encastat	**5,00**	**218,32**	**1.091,60**

CODI	RESUM		QUANTITAT	PREU	IMPORT
PH57-0002	u	**Llum emerg.led,no permanent,IP66,classe II, 100lm,auton< 1h,,forma rect.,policarbon.,preu alt, col.superf.**	1,00	122,76	122,76
	Llum d'emergència amb làmpada led, amb una vida útil de 100000 h, no permanent i estanca amb grau de protecció IP66, aïllament classe II, amb un flux de 100 lm, 1 h d'autonomia, de forma rectangular amb difusor i cos de policarbonat, preu alt, col·locat superficial				
PP26-6003	u	**Sistema control accés, amb teclat PIN, per obertura d'una porta**	3,00	641,97	1.925,91
	Subministrament i instal·lació de sistema de control d'accés autònom mitjançant teclat numèric per a introducció de codi PIN, destinat al control i autorització d'obertura d'una porta d'accés. Equip amb teclat numèric retroil·luminat, per instal·lar a l'exterior, grau de protecció IP65, IK08, possibilitat de programació de diferents codis d'usuari, relé de sortida per a accionament del dispositiu de desbloqueig, temporització configurable d'obertura i indicació lluminosa i/o acústica de l'estat de funcionament. Inclou mecanisme de desbloqueig elèctric compatible amb el pany de la porta, font d'alimentació de 12/24 Vcc segons equip, polsador interior de sortida, cablejat elèctric i de control, canalitzacions auxiliars, connexions, petit material, elements de fixació, programació de codis, proves de funcionament i posada en servei. Totalment instal·lat, connectat, programat i en correcte funcionament.			
		TOTAL 20			**7.820,61**
21	**Climatització**				
P446-0001	u	**Perfils ancoratge per a splits de clima, Perfil laminat, per muntar splits al sostre**	2,00	69,28	138,56
	Perfils d'ancoratge per a splits de clima, Perfil laminat, per muntar splits al sostre. Perfils d'acer formats per peces compostes, treballat a taller i amb una capa d'imprimació antioxidant, col·locat a l'obra amb cargols, tac químic.				
PEG7-0001	u	**Bomba partida de paret,6,2 kW/6,7 kW,A++/A+,230V,R32,preu mitjà,col.**	2,00	2.490,59	4.981,18
	Bomba de calor partida d'expansió directa amb condensació per aire, amb una unitat interior per muntar a paret, potència frigorífica nominal de 6,1 kW, potència calorífica nominal de 6,8 kW, amb uns coeficients d'eficiència energètica estacionals SEER de 7.2 (A++) i SCOP de 4.5 (A+) segons REGLAMENTO (UE) 626/2011, alimentació elèctrica monofàsica de 230 V, motor tipus DC Inverter i compressor tipus hermètic rotatiu, gas refrigerant R32, nivell de potència acústica segons REGLAMENTO (UE) 206/2012, de preu mitjà, col.locada. Inclòs instal.lació frigorífica, cablejat d'interconnexió, bomba condensats, amb part proporcional de tuberia de desguas fins a xarxa de clavegueram, accessoris, suportació unitat interior i exterior. Col.locada, provada i en funcionament.				
		TOTAL 21			**5.119,74**
22	**Aigua sanitària**				
PJ181-0001	u	**PA Desmuntar Aigüera pica rectangular i tornar a col·locar**	1,00	205,14	205,14
	Partida alçada per desmuntar l'aigüera, pica rectangular d'acer inoxidable, i tornar a col·locar. Desmuntar aigüera, desconectar tuberia d'aigua, desmuntar el desguàs. Tornar a col·locar l'aigüera, connectar aigua i el desguas després de la reforma.				
		TOTAL 22			**205,14**
		TOTAL 03			**13.145,49**

CODI	RESUM	QUANTITAT	PREU	IMPORT
04b	**Capítol 4: Substitució tancaments zona de bar**			
P2144-H8EA	**m² Desmuntatge i retirada de vidres i fusteries existents m.man.,càrrega manual**	**53,40**	**14,41**	**769,49**
	Arrencada de vidre col·locat sobre fusta, acer o alumini amb llistó, amb mitjans manuals i càrrega manual de runa sobre camió o contenidor Desmuntatge i retirada de vidres simples existents de fusteries, executat manualment amb els mitjans adequats i amb especial cura per no malmetre els marcs i perfils que es mantenen, inclosa retirada de junts, silicones, ribets o elements de fixació necessaris per a l'extracció del vidre, càrrega, transport i gestió dels residus a gestor autoritzat, així com neteja dels galzes i preparació bàsica de la fusteria existent per a la posterior col·locació del nou envidrament, mitjans auxiliars, proteccions i neteja final de la zona de treball, totalment acabat segons indicacions de la Direcció Facultativa.			
PAF7-7T77-01	**u Finestra alumini lacat,trenc.pont tèrmic, fixe amb tarja superior oscil·lobatent.,300x180cm,classif. 3 8A C5,s/persiana**	**4,00**	**2.243,21**	**8.972,84**
	Substitució de finestra existent per finestra d'alumini lacat, amb ruptura de pont tèrmic, color marró, RAL a definir per la propietat i DF, col·locada sobre bastiment de base, de tres fulles fixes amb targes superiors, una d'elles oscil·lobatents, (veure documentació gràfica) per a un buit d'obra aproximat de 300x180 cm. L'envidrament serà de doble vidre baix emissiu, de composició base 4/16/4 mm, amb cambra de 16 mm farcida amb argó i separador perimetral de vora calenta; Ug ≤ 1,1 W/m²·K. La composició i el gruix de les llunes s'ajustaran, si cal, al càlcul de les dimensions de cada vano a les exigències de seguretat a l'impacte. La finestra tindrà una transmitància tèrmica del conjunt U_H ≤ 1,8 W/m²·K, justificada pel fabricant per a la dimensió i configuració de de fulles proposades. Disposarà, com a mínim, de classe 3 de permeabilitat a l'aire segons UNEEN 12207, classe 5A d'estanquitat a l'aigua segons UNEEN 12208 i classe C5 de resistència al vent segons UNEEN 12210, sense persiana. S'inclouran fixacions, segellat perimetral i tots els elements necessaris per a una correcta col·locació. La composició 4/16/4 amb baix emissiu i argó pot assolir Ug = 1,1 W/m²·K; això no substitueix la justificació de la U_H del conjunt complet. El límit del DBHE per al forat en zona D és 1,8 W/m²·K, i la classe 3 d'aire correspon a $Q_{100} \leq 9$ m³/h·m² Inclosos segellats, calços, junts, silicones neutre, neteja dels vidres i tots els mitjans auxiliars precisos per deixar el conjunt completament instal·lat, estanc i acabat, segons prestacions tèrmiques, acústiques, de seguretat exigibles i indicacions de la Direcció Facultativa.			

CODI	RESUM	QUANTITAT	PREU	IMPORT
PAF8-7GQ3-01	**u Finestra alumini lacat ,trenc.pont tèrmic, 2 fulles fixes + 1 oscil·lobatent,300x130cm,classif.3 8A C5,s/persiana**	**2,00**	**1.657,23**	**3.314,46**

Substitució de finestra existent per finestra d'alumini lacat, amb ruptura de pont tèrmic, color marró, RAL a definir per la propietat i DF, col·locada sobre bastiment de base, de dues fulles fixes i una oscil·lobatent, (veure documentació gràfica) per a un buit d'obra aproximat de 300x130 cm.
L'envidrament serà de doble vidre baix emissiu, de composició base 4/16/4 mm, amb

cambra de 16 mm farcida amb argó i separador perimetral de vora calenta; Ug ≤ 1,1

$W/m^2 \cdot K$. La composició i el gruix de les llunes s'ajustaran, si cal, al càlcul de les dimensions de cada vano a les exigències de seguretat a l'impacte.

La finestra tindrà una transmitància tèrmica del conjunt $U_H \leq 1,8$ $W/m^2 \cdot K$, justifica-

da pel fabricant per a la dimensió i configuració de de fulles proposades. Disposarà, com a mínim, de classe 3 de permeabilitat a l'aire segons UNEEN 12207, classe 5A d'estanquitat a l'aigua segons UNEEN 12208 i classe C5 de resistència al vent segons UNEEN 12210, sense persiana. S'inclouran fixacions, segellat perimetral i tots els elements necessaris per a una correcta col·locació.
La composició 4/16/4 amb baix emissiu i argó pot assolir Ug = 1,1 $W/m^2 \cdot K$; això no substitueix la justificació de la U_H del conjunt complet. El límit del DBHE per al forat

en zona D és 1,8 $W/m^2 \cdot K$, i la classe 3 d'aire correspon a $Q_{100} \leq 9$ $m^3/h \cdot m^2$

Inclosos segellats, calços, junts, silicones neutre, neteja dels vidres i tots els mitjans auxiliars precisos per deixar el conjunt completament instal·lat, estanc i acabat, segons prestacions tèrmiques, acústiques, de seguretat exigibles i indicacions de la Direcció Facultativa.

CODI	RESUM		QUANTITAT	PREU	IMPORT
PAF2-7WZB-01	**u**	**Balconera alumini lacat,trenc.pont tèrmic, 1 fixe + 1 fulla batent.,300x250cm, classif.3 8A C5,s/persiana**	**3,00**	**2.828,65**	**8.485,95**

Substitució de balconera existent per balconera d'alumini lacat, amb ruptura de pont tèrmic, color marró, RAL a definir per la propietat i DF, col·locada sobre bastiment de base, amb una fulla fixe, una fulla/porta batent i una tarja superior (veure documentació gràfica), per a un buit d'obra aproximat de 300x250 cm.
L'envidrament serà de doble vidre baix emissiu, de composició base 4/16/4 mm, amb

cambra de 16 mm farcida amb argó i separador perimetral de vora calenta; Ug ≤ 1,1

$W/m^2 \cdot K$. La composició i el gruix de les llunes s'ajustaran, si cal, al càlcul de les dimensions de cada vano a les exigències de seguretat a l'impacte.

La finestra tindrà una transmitància tèrmica del conjunt $U_H \leq 1,8$ $W/m^2 \cdot K$, justifica-

da pel fabricant per a la dimensió i configuració de de fulles proposades. Disposarà, com a mínim, de classe 3 de permeabilitat a l'aire segons UNEEN 12207, classe 5A d'estanquitat a l'aigua segons UNEEN 12208 i classe C5 de resistència al vent segons UNEEN 12210, sense persiana. S'inclouran fixacions, segellat perimetral i tots els elements necessaris per a una correcta col·locació.
La composició 4/16/4 amb baix emissiu i argó pot assolir Ug = 1,1 $W/m^2 \cdot K$; això no substitueix la justificació de la U_H del conjunt complet. El límit del DBHE per al forat

en zona D és 1,8 $W/m^2 \cdot K$, i la classe 3 d'aire correspon a $Q_{100} \leq 9$ $m^3/h \cdot m^2$

Inclosos segellats, calços, junts, silicones neutre, neteja dels vidres i tots els mitjans auxiliars precisos per deixar el conjunt completament instal·lat, estanc i acabat, segons prestacions tèrmiques, acústiques, de seguretat exigibles i indicacions de la Direcció Facultativa.

CODI	RESUM		QUANTITAT	PREU	IMPORT
PAF2-7XD7-01	**u**	**Balconera alumini lacat ,trenc.pont tèrmic,1 fixe + 1 fulla batent.,150x250cm classif,3 8A C5,s/persiana**	**1,00**	**2.426,56**	**2.426,56**
	Substitució de balconera existent 200x250cm per balconera d'alumini lacat, amb ruptura de pont tèrmic, color marró, RAL a definir per la propietat i DF, col·locada sobre bastiment de base, amb una fulla fixe, una fulla/porta batent i una tarja superior (veure documentació gràfica), per a un buit d'obra aproximat de 150x250 cm. L'envidrament serà de doble vidre baix emissiu, de composició base 4/16/4 mm, amb cambra de 16 mm farcida amb argó i separador perimetral de vora calenta; Ug ≤ 1,1 W/m²·K. La composició i el gruix de les llunes s'ajustaran, si cal, al càlcul de les dimensions de cada vano a les exigències de seguretat a l'impacte. La finestra tindrà una transmitància tèrmica del conjunt U_H ≤ 1,8 W/m²·K, justificada pel fabricant per a la dimensió i configuració de de fulles proposades. Disposarà, com a mínim, de classe 3 de permeabilitat a l'aire segons UNEEN 12207, classe 5A d'estanquitat a l'aigua segons UNEEN 12208 i classe C5 de resistència al vent segons UNEEN 12210, sense persiana. S'inclouran fixacions, segellat perimetral i tots els elements necessaris per a una correcta col·locació. La composició 4/16/4 amb baix emissiu i argó pot assolir Ug = 1,1 W/m²·K; això no substitueix la justificació de la U_H del conjunt complet. El límit del DBHE per al forat en zona D és 1,8 W/m²·K, i la classe 3 d'aire correspon a Q_{100} ≤ 9 m³/h·m² Inclosos segellats, calços, junts, silicones neutre, neteja dels vidres i tots els mitjans auxiliars precisos per deixar el conjunt completament instal·lat, estanc i acabat, segons prestacions tèrmiques, acústiques, de seguretat exigibles i indicacions de la Direcció Facultativa.			
PB32-H9MU-01	**u**	**Modificació de reixat de forja existent en les finestres de planta primera**	**6,00**	**166,91**	**1.001,46**
	Modificació del reixat de forja existent ancorats a les finestres, objectes de substitució, de planta primera. Adaptació del ancoratge del reixat per a reutilització i col·locació en els tancaments existents (no es realitzaran les fixacions sobre les noves fusteries, s'ancoraran en els paraments verticals existents).				
P61Z5-61RU-01	**m**	**Sanejament i reparació revestiment/fissures en tancaments verticals, malla flexible FV+PVC arreb/remol, pintat.**	**84,00**	**12,84**	**1.078,56**
	Sanejament i reparacions del revestiment i/o fissures en tancaments verticals a conseqüència de les substitucions de fusteria i tapiat de buits en tancament amb repicat de l'arrebossat, de 0,2 m d'amplària de treball, col·locació de malla flexible de fibra de vidre revestida de PVC amb acabat arrebossat remolinat i pintat.				
	TOTAL 04b				**26.049,32**

CODI	RESUM		QUANTITAT	PREU	IMPORT
05	**Capítol 5: Substitució i/o adeqüació de barana terrassa zona de bar**				
P2145-4RS2-01	**Arrencada barana metàl.,90 a 110 cm,m.man.,càrr.man.** Desmuntatge i retirada de barana existent formada per muntants metàl·lics i barres horitzontals de fusta, de 90 a 110 cm d'alçària, amb mitjans manuals, inclosos elements de fixació, cargols, platines, ancoratges i accessoris, executat amb mitjans manuals i/o mecànics adequats, inclosos talls puntuals, desancoratge, separació dels diferents materials, càrrega sobre camió o contenidor, transport i gestió dels residus a gestor autoritzat, així com repàs i neteja dels punts d'ancoratge i de la zona afectada, mitjans auxiliars, proteccions i neteja final, totalment acabat segons indicacions de la Direcció Facultativa.	**m**	**59,00**	**10,58**	**624,22**
PB13-61TX-01	**Barana acer p/pintar muntants/100cm,brènd./12cm,h=120 a 140 cm,anc.2 capes emprim.antioxidant+2 capes pint.metàl.anticorros.** Subministrament i col·locació de barana de protecció de 1,10 m d'alçada total, d'acer i pintada color marró, RAL a escollir, ancorada amb 2 capes d'emprimació antioxidant i 2 capes d'acabat amb pintura metàl·lica anticorrosiva. Formada per muntants, passamà superior i barrots verticals d'acer, disposats de manera que no generin punts de recolzament o elements horitzontals que en facilitin l'escalada, i amb separació entre elements de rebliment dimensionada de manera que les obertures no permetin el pas d'una esfera de 10 cm de diàmetre, d'acord amb les exigències del CTE DB-SUA. Inclou perfils, platines, soldadures, cargols, tapes, peces especials i tots els elements auxiliars necessaris, fixació mecànica al suport existent mitjançant plaques base i ancoratges adequats, replanteig, perforacions, anivellament, aplomat, protecció anticorrosiva de soldadures i punts afectats durant el muntatge, retocs d'acabat, mitjans auxiliars i neteja final, totalment instal·lada, rígida, estable i acabada segons indicacions de la Direcció Facultativa.	**m**	**65,20**	**160,04**	**10.434,61**
P81H-61SK-01	**Sanejament cantell forjat terrassa P1 ext.,arreb.,capa acabat arrebossat+morter t,reglejat,remol+rasp.** Sanejament del cantell exterior en voladís del forjat/terrat del bar en planta primera exterior amb arrebossat, repicat, neteja i raspallat de l'antic revestiment, amb buidat dels junts fins a 3 cm de fondaria, i capa d'acabat amb arrebossat de drenatge de morter porós drenant reglejat remolinat i raspat, aplicat en dues capes, amb un gruix mínim de 3 cm	**m²**	**17,70**	**116,53**	**2.062,58**
	TOTAL 05				**13.121,41**

CODI	RESUM	QUANTITAT	PREU	IMPORT
06	**Capítol 6: Nou vallat de la piscina i control d'accés**			
P214T-I6QG-01	**m² Enderroc tanca fusta existent m.man.,càrrega manual** Desmuntatge i retirada de tanca existent de fusta d'aproximadament 0,70 m d'alçada, formada per muntants, travessers, lames o elements similars, inclosos tots els elements de fixació, cargols, ferratges i ancoratges, executat amb mitjans manuals i/o mecànics adequats, inclosa desconnexió i retirada dels suports, separació dels materials, càrrega manual de runa sobre camió o contenidor, transport i gestió dels residus a gestor autoritzat, repàs i neteja dels punts d'ancoratge i de la zona afectada, mitjans auxiliars, proteccions i neteja final, totalment acabat segons indicacions de la Direcció Facultativa.	**5,60**	**6,40**	**35,84**
P214T-4RQD	**m² Enderroc gelosia ceràm.,gfins a 15 cm,m.man.,càrrega manual** Enderroc de gelosia de ceràmica fins a 15 cm de gruix, amb mitjans manuals i càrrega manual de runa sobre camió o contenidor	**5,95**	**11,86**	**70,57**
P6181-4VNX	**m² Paret 20cm,h<= 2,5 m,p/revestir,bloc foradat morter cimentR-10,llis 400x200x200mm,p/revest.,col.morter1:0,5:4** Tancament de 20 cm d'espessor de fàbrica de bloc de formigó, llis estàndard, color gris, 40x20x20 cm, resistència normalitzada R10 (10 N/mm^2), per revestir, amb juntsverticals de 10 mm d'espessor, junt renfonsada, rebuda amb morter de ciment industrial, color gris, M-7,5, subministrat a granel, amb peces especials tals com a mitjos blocs i blocs de cantonada. Inclou la part proporcional de massissat de blocs en franja vertical, massissada de les dues primeres filades i connectat a la riostra/paviment mitjançant connectors a c/alveol L=40cm de diàmetre 12cm, empotrats 15cm.	**16,20**	**44,45**	**720,09**
P6A7-B67D-01	**m Tanca metàl·lica perfils buits rectangulars h1200mm** Tanca metàl·lica formada per mòduls de 2815 mm de longitud, alçada 1200mm, model Calitax de Rivisa o similar., format per perfils buits de secció rectangular de 35x35mm amb tub o passamà superior i inferior de remat, d'acer galvanitzat en calent i acabat color marró, amb una separació màxima de 100 mm entre les brèndoles. Fixació al suport amb ancoratge mecànic amb tac d'expansió de poliamida i cargol d'acer zincat, de cap aixamfranat, de 10 mm de diàmetre i 160 mm de longitud. Inclòs replanteig, perforacions, anivellament, aplomat, petits retalls i adaptacions, mitjans auxiliars i neteja final, totalment instal·lada i acabada segons indicacions de la Direcció Facultativa.	**35,00**	**107,89**	**3.776,15**
P811-3EJ4	**m² Arrebossat reglejat,vert.ext.,h<3m,morter ciment 1:6,reglejat** Arrebossat reglejat sobre parament vertical exterior, a 3,00 m d'alçària, com a màxim, amb morter de ciment 1:6, deixat de regle	**32,40**	**33,35**	**1.080,54**
P89H-4V7L	**m² Pintat vert. Ext. Ciment,pintura silicat,llis,1fons+2acab.** Pintat de parament vertical exterior de ciment, amb pintura al silicat amb acabat llis i trnaspirable, amb una capa de fons i dues d'acabat	**32,40**	**14,07**	**455,87**
P8J2-C54L	**m Coronament paret peça form.prefab.,ampl.peça=20 a 30 cm,plana,color estàndard llisa,col.morter ciment 1:8** Coronament de paret amb peça de formigó prefabricat, de 20 a 30 cm d'amplària, de secció plana, de color estàndard i llisa rectificada, col·locada amb morter ciment 1:8	**24,80**	**28,99**	**718,95**

CODI	RESUM		QUANTITAT	PREU	IMPORT
P6A2-4IKL-02	**u**	**Porta peatonal batent d'una fulla, perfils buits rectangulars, 1x1,80m,acergalv.calent.pint,col.Electrificada accés**	**2,00**	**677,79**	**1.355,58**
	Subministrament i col·locació de porta peatonal electrificada per a control d'accés amb lector de targeta o similar, de 1x1,80 m de llum de pas, d'una fulla batent, Rivisa o similar, formada per perfils buits de secció rectangular de 35x35mm amb tub/passamà superior i inferior de remat, d'acer galvanitzat en calent i acabat color marró, RAL a escollor, amb una separació màxima de 100 mm entre els perfils/brèndoles. Muntants de tub de 60x60x2 mm, perns regulables, pany amb clau i pom, col·locada				
	TOTAL 06.....				**8.213,59**

CODI	RESUM	QUANTITAT	PREU	IMPORT
07	**Capitol 7: Control de Qualitat i Seguretat i Salut**			
07.01	PA Control de Qualitat	1,00	700,00	700,00
07.02	PA Seguretat i salut	1,00	1.600,00	1.600,00
	TOTAL 07			**2.300,00**

CODI	RESUM	QUANTITAT	PREU	IMPORT
08	**Capitol 8: Gestió de residus**			
P2R6-4I4O	**m3 Càrr.mec. Residus inerts o no especials instal.gestió residus,camió transp.,7t,rec.més de 10 i fins a 15 km** Càrrega amb mitjans mecànics i transport de residus inerts o no especials a instal·lació autoritzada de gestió de residus, amb camió per a transport de 7 t, amb un recorregut de més de 10 i fins a 15 km	**32,72**	**19,02**	**622,33**
P2RA-EU8Y	**m3 Disposició controlada d/residus no perillosos d/barrej.,dens.=0,17t/m3, proced. D/construcció/demolició, (LER-17 09 04),dipòsit** Disposició controlada de residus no perillosos de barrejats amb una densitat 0,17 t/m3 procedents de construcció o demolició (LER codi 17 09 04), en dipòsit autoritzat, inclòs el cànon sobre la disposició controlada dels residus de la construcció, segons la Llei 8/2008, per a seguretat i salut	**32,72**	**31,87**	**1.042,79**
P2R4-VSRL	**m3 Càrrega mec.+transp.terres no contaminades,obra ext./centr. Valor.,camió 7t,rec.més de 10 i fins a 15 km** Càrrega amb mitjans mecànics i transport de terres no contaminades a obra exterior o centre de valorització, amb camió de 7 t, amb un recorregut de més de 10 i fins a 15 km	**25,74**	**15,63**	**402,32**
P2RB-HFVK	**m3 Disposició de terres no cont. De densitat aparent 1,6 t/m3, a VNME** Disposició de terres no contaminades de densitat aparent 1,6 t/m3, a valoritzador de materials naturals excavats amb codi VNME	**25,74**	**10,48**	**269,76**
	TOTAL 08			**2.337,20**
	TOTAL			**104.634,81**

4.6 RESUM DE PRESSUPOST

RESUM DE PRESSUPOST

Projecte bàsic i executiu per a les obres d'adequació de la piscina municipal de Sant Feliu de Pallerols

CAPÍTOL	RESUM	IMPORT	%
01	Capítol 1: Adequació mur piscina i retirada d'escala metàl·lica	17.046,48	16,29
02	Capítol 2: Adequació cuina per a compliment de normativa sanitària	22.421,32	21,43
03	Capítol 3: Adequació instal·lacions i climatització zona de bar	13.145,49	12,56
04b	Capítol 4: Substitució tancaments zona de bar	26.049,32	24,90
05	Capítol 5: Substitució i/o adeqüació de barana terrassa zona de bar	13.121,41	12,54
06	Capítol 6: Nou vallat de la piscina i control d'accés	8.213,59	7,85
07	Capitol 7: Control de Qualitat i Seguretat i Salut	2.300,00	2,20
08	Capitol 8: Gestió de residus	2.337,20	2,23
	PRESSUPOST D´ EXECUCIÓ MATERIAL	**104.634,81**	
	13,00 % Despeses generals 13.602,53		
	6,00 % Benefici industrial 6.278,09		
	Suma	19.880,62	
	PRESSUPOST BASE DE LICITACIÓ SENSE IVA	**124.515,43**	
	21% IVA	26.148,24	
	PRESSUPOST BASE DE LICITACIÓ	**150.663,67**	

Puja el pressupost l´esmentada quantitat de CENT CINQUANTA MIL SIS-CENTS SEIXANTA-TRES EUROS amb SEIXANTA-SET CÈNTIMS

Sant Feliu de Pallerols, Novembre 2026.

Promotor ENT0001

Proyectista ENT0005