SANTI MARÉS SOLER
Enginyer Tècnic Industrial

Muralla del Carme, 22-24, 1er 3a
08241 MANRESA
tel. 93 872 68 92/ mòbil. 670 43 50 44
smares1@gmail.com

# PROJECTE PER LA CALEFACCIÓ DE LA NOVA PISTA ESPORTIVA I REFRIGERACOIÓ DE LA SALA TATAMI EL PAVELL MUNICIPAL D'ESPORTS DE SANTPEDOR

TITULAR:

Ajuntament de Santpedor

EMPLAÇAMENT:

Ctra. Navarcles, 90
08251 SANTPEDOR

Manresa a octubre del 2026

MEMORIA

1- DADES GENERALS
2- OBJECTE DEL PROJECTE
3- JUSTIFICACIÓ DEL COMPLIMENT DEL REGLAMENT D'INSTAL·LACIONS TÈRMIQUES DELS EDIFICIS, RITE.
4- COMPROBACIÓ DE LES CARREGUES TERMIQUES DEL LOCAL
5- LANIFICACI
6- ESTUDI BASIC DE SEGURETAT I SALUT
7- PLEC DE CONDICIONS FACULTAVIES I TECNIQUES
8- MEDICIONS
9- PLANOLS

1- DADES GENERALS

## Promotor/titular

Ajuntament de Santpedor

Plaça Gran U d'Octubre, 4

08251 SANTPEDOR

NIF: P0819100I

Telèfon: 938272828

## Emplaçament de la instal·lació:

PISTA ESPORTIVA NOVA I SALA TATAMI

Ctra. de Navarcles, 90

08251 SANTPEDOR

## Tècnic Redactor del Projecte

Santi Marés Soler, enginyer tècnic industrial amb numero de col·legiat 11764 del CETIM i domicili professional en Muralla del Carme 22-24 1-3 de Manresa. Telèfon de contacte 670435044 i correu electrònic smares1@gmail.com.

## 2.- OBJECTE DEL PROJECTE

L'objecte d'aquest projecte es la de calefactar la nova pista esportiva del pavelló i de refrigerar la sala tatami que nomes disposa de calefacció.

El complexa disposa de dues calderes de calefacció de gas de producció d'aigua calenta per la calefacció de  pista principal, annexos i la generació d'aigua calenta sanitària del recinte.

La sala de calderes disposa de la producció d'aigua calenta per calefacció i ja es va preveure una sortida del mateix col·lector per la part de calefacció de la nova pista esportiva amb el mateix sistema que la pista principal.  Es projecten 4 aerotermos verticals circulars amb potència unitària de 32.5kw cadascun.

Per tal de refrigerà la sala tatami, que actualment nomes disposa de calefacció amb fancoils tipus splits, es preveu tres equips independents de refrigeració amb maquines exteriors situades sobre la coberta plana de la mateixa sala i tres equips interiors de 7.1 kw cadascun tipus splits.

S'ha optat per aquest sistema per tal de que aquest espai te unes franges d'horaris molt diverses.

La renovació d'aire del complexa esta totalment instal·lada i compleix amb les exigències del RITE.

Resumint en aquesta fase que ens ocupa, es la de calefactar la pista esportiva nova i la climatització en refrigeració la sala anomenada Tatami on es realitzen tallers esportius.

La instal·lació actual esta degudament legalitzada:

MAQUINARIA NOVA A INSTAL.LAR

EQUIPS REFRIGERACIÓ SALA TATAMI

Maquines exteriors de la climatització de la sala tatami es proposa en el projecte o de similars característiques.

Mitsubishi FDC71VNX-W (3 ut unitats exteriors) SRK71VHNX-WF (3 unitats interiors)

| | |
|---|---|
| Potència frigorífica: | 7.1 kW |
| Potència elèctrica: | 1.93 kW |
| EER: | 3.68 |
| SEER: | 6.8 |
| Tensió | 230V |
| Nivell sonor (int/ext) | 25/51dBA |
| Cabal aire interior: | 1230 m3/h |
| Tuberia refrig. | 3/8”-5/8” |

EQUIPS CALEFACCIÓ PISTA ESPORTIVA

AEROTERMOS SIBIANA CIRCULAR CONFORT (4 unitats)

| | |
|---|---|
| Potència frigorífica: | 32.5 kW |
| Potència elèctrica: | 0.75 kW |
| Entrada aigua: | 85/75 $^{o}$C |
| Salt Tèrmic: | 10 $^{o}$C |
| Temperatura net. Aire | 15$^{o}$C |
| Te, sort. Aire: | 42 $^{o}$C |
| Tensió | 230V |
| Nivell sonor (int/ext) | 52dBA |

Cabal aire interior: 3700 m3/h

Tuberia connexió. 1 ¼”

Es deixaran 4 sortides de la canonada principal per tal e poder ampliar amb 4 aerotermos mes en fases posteriors.

Es podrà substituït o canviar de marca dels equips projectats sempre que les característiques tècniques siguin iguals o de millors prestacions.

**ÍNDEX**


**3. EXIGÈNCIES TÈCNIQUES** 7

**1.1. Exigència de benestar i higiene** 7

1.1.1. Justificació del compliment de l'exigència de qualitat de l'ambient de l'apartat 1.4.1 7

1.1.2. Justificació del compliment de l'exigència de qualitat de l'aire interior de l'apartat 1.4.2 8

1.1.3. Justificació del compliment de l'exigència d'higiene de l'apartat 1.4.3 9

1.1.4. Justificació del compliment de l'exigència de qualitat acústica de l'apartat 1.4.4 9

**1.2. Exigència d'eficiència energètica i energies renovables i residuals** 9

1.2.1. Justificació del compliment de l'exigència d'eficiència energètica en la generació de calor i fred de l'apartat 1.2.4.1 9

1.2.2. Justificació del compliment de l'exigència d'eficiència energètica a les xarxes de canonades i conduccions de calor i fred de l'apartat 1.2.4.2 10

1.2.3. Justificació del compliment de l'exigència d'eficiència energètica al control d'instal·lacions tèrmiques de l'apartat 1.2.4.3 10

1.2.4. Justificació del compliment de la exigència de recuperació de energia de l'apartat 1.2.4.5 11

1.2.5. Justificació del compliment de l'exigència d'utilització d'energies renovables i aprofitament d'energies residuals de l'apartat 1.2.4.6 11

1.2.6. Justificació del compliment de l'exigència de limitació de la utilització d'energia convencional de l'apartat 1.2.4.7 11

1.2.7. Llista dels equips consumidors d'energia 11

**1.3. Exigència de seguretat** 12

1.3.1. Justificació del compliment de l'exigència de seguretat en generació de calor i fred de l'apartat 3.4.1. 12

1.3.2. Justificació del compliment de l'exigència de seguretat en les xarxes de canonades i conductes de calor i fred de l'apartat 3.4.2. 12

1.3.3. Justificació del compliment de l'exigència de protecció contra incendis de l'apartat 3.4.3. 12

1.3.4. Justificació del compliment de la exigència de seguretat i utilització de l'apartat 3.4.4. 13

# EXIGÈNCIES TÈCNIQUES

Les instal·lacions tèrmiques de l'edifici objecte del present projecte han estat dissenyades i calculades de manera que:

- S'obté una qualitat tèrmica de l'ambient, una qualitat de l'aire interior i una qualitat de la dotació d'aigua calenta sanitària que són acceptables per als usuaris de l'habitatge sense que es produeixi menyscapte de la qualitat acústica de l'ambient, complint, sense perjudici dels possibles requisits addicionals establerts en el Codi Tècnic de l'Edificació, l'exigència de benestar i higiene.
- Globalment es millora l'eficiència energètica i, com a conseqüència, es redueixen les emissions de gasos d'efecte d'hivernacle i altres contaminants atmosfèrics, complint l'exigència d'eficiència energètica, energies renovables i energies residuals.
- Es preveu i redueix a límits acceptables el risc de patir accidents i sinistres capaços de produir danys o perjudicis a les persones, flora, fauna, béns o al medi ambient, així com d'altres fets susceptibles de produir en els usuaris molèsties o malalties, complint l'exigència de seguretat.

## 1.1. Exigència de benestar i higiene

### 1.1.1. Justificació del compliment de l'exigència de qualitat de l'ambient de l'apartat 1.4.1

L'exigència de qualitat tèrmica de l'ambient es considera satisfeta en el disseny i dimensionament de la instal·lació tèrmica. Per tant, tots els paràmetres que defineixen el benestar tèrmic es mantenen dins dels valors establerts.

A la següent taula apareixen els límits que compleixen en la zona ocupada.

| Paràmetres | Límit |
|---|---|
| Temperatura operativa a l'estiu (°C) | $23 \leq T \leq 25$ |
| Humitat relativa a l'estiu (%) | $45 \leq HR \leq 60$ |
| Temperatura operativa a l'hivern (°C) | $21 \leq T \leq 23$ |
| Humitat relativa a l'hivern (%) | $40 \leq HR \leq 50$ |
| Velocitat mitja admissible amb difusió per mescla (m/s) | $V \leq 0.14$ |

A continuació es mostren els valors de condicions interiors de disseny utilitzades al projecte:

| Referència | Condicions interiors de disseny | | |
|---|---|---|---|
| | Temperatura d'estiu | Temperatura d'hivern | Humitat relativa interior |
| PISTA ESPORTIVA | 25 | 21 | 50 |

| Referència | Condicions interiors de disseny | | |
|---|---|---|---|
| | Temperatura d'estiu | Temperatura d'hivern | Humitat relativa interior |
| SALA DE TATAMI | 25 | 21 | 50 |

### 1.1.2. Justificació del compliment de l'exigència de qualitat de l'aire interior de l'apartat 1.4.2

#### *1.1.2.1. Categories de qualitat de l'aire interior*

En funció de l'edifici o local, la categoria de qualitat d'aire interior (IDA) que s'haurà d'assolir serà com a mínim la següent:

IDA 1 (aire d'òptima qualitat): hospitals, clíniques, laboratoris i escoles bressol.

IDA 2 (aire de bona qualitat): oficines, residències (locals comuns d'hotels i similars, residències d'avis i estudiants), sales de lectura, museus, sales de tribunals, aules d'aprenentatge i similars i piscines.

IDA 3 (aire de qualitat mitja): edificis comercials, cines, teatres, sales d'actes, habitacions d'hotels i similars, restaurants, cafeteries, bars, sales de festa, gimnasos, locals per l'esport (excepte piscines) i sales d'ordinadors.

IDA 4 (aire de qualitat baixa)

#### *1.1.2.2. Cabal mínim d'aire exterior*

El cabal mínim d'aire exterior de ventilació necessari es calcula segons el mètode indirecte de cabal d'aire exterior per persona i el mètode de cabal d'aire per unitat de superfície, especificats en la instrucció tècnica I.T.1.1.4.2.3.

Es descriu a continuació la ventilació dissenyada per als recintes utilitzats al projecte.

| Referència | Cabals de ventilació | Qualitat de l'aire interior | |
|---|---|---|---|
| | Per persona (m³/h) | IDA / IDA min. (m³/h) | Fumador (m³/(h·m²)) |
| PISTA ESPORTIVA | 28.8 | IDA 3 NO FUMADOR | No |

| Referència | Cabals de ventilació |
|---|---|
| | Per persona (m³/h) |
| SALA DE TATAMI | 28.8 |

#### *1.1.2.3. Filtració d'aire exterior*

L'aire exterior de ventilació s'introdueix a l'edifici degudament filtrat segons l'apartat I.T.1.1.4.2.4. S'ha considerat un nivell de qualitat d'aire exterior per a tota la instal·lació ODA 2, aire amb concentracions altes de partícules i/o de gasos contaminants.

Les classes de filtració utilitzades en la instal·lació compleix amb el que s'ha establert en la taula 1.4.2.5 per filtres previs i finals.

Classes de filtració:

| Qualitat de l'aire exterior | Qualitat de l'aire interior | | | |
|---|---|---|---|---|
| | IDA 1 | IDA 2 | IDA 3 | IDA 4 |
| ODA 1 | F9 | F8 | F7 | F5 |
| ODA 2 | F7 + F9 | F6 + F8 | F5 + F7 | F5 + F6 |
| ODA 3 | F7+GF+F9 | F7+GF+F9 | F5 + F7 | F5 + F6 |

### 1.1.3. Justificació del compliment de l'exigència d'higiene de l'apartat 1.4.3

La instal·lació interior d'ACS s'ha dimensionat segon les especificacions establertes en el Document Bàsic HS-4 del Codi Tècnic de l'Edificació.

### 1.1.4. Justificació del compliment de l'exigència de qualitat acústica de l'apartat 1.4.4

La instal·lació tèrmica compleix amb l'exigència bàsica HR Protecció front al soroll del CTE d'acord al seu document bàsic.

## 1.2. Exigència d'eficiència energètica i energies renovables i residuals

### 1.2.1. Justificació del compliment de l'exigència d'eficiència energètica en la generació de calor i fred de l'apartat 1.2.4.1

#### *1.2.1.1. Generalitats*

Les unitats de producció del projecte compleixen amb els requisits establerts en els reglaments europeus de disseny ecològic i la potència subministrada s'ajusta a la càrrega màxima simultània de les instal·lacions servides, considerant els guanys o pèrdues de calor a través de les xarxes de canonades dels fluids portadors, així com l'equivalent tèrmic de la potència absorbida pels equips de transport de fluids.

#### *1.2.1.2. Càrregues tèrmiques*

##### *1.2.1.2.1. Càrregues màximes simultànies*

A continuació es mostra el resum de la càrrega màxima simultània per a cada un dels conjunts de recintes:

**Calefacció**

| **Conjunt: Planta baixa - PISTA ESPORTIVA** | | | | | | | |
|---|---|---|---|---|---|---|---|
| Recinte | Planta | Càrrega interna sensible (W) | Ventilació | | Potència | | |
| | | | Cabal (m³/h) | Càrrega total (W) | Per superfície (W/m²) | Màxima simultània (W) | Màxima (W) |
| PISTA ESPORTIVA | Planta baixa | 40669.49 | 6183.85 | 51113.65 | 85.49 | 91783.14 | 91783.14 |
| | | **Total** | **6183.9** | **Càrrega total simultània** | | **91783.1** | |

**Refrigeració**

| **Conjunt: Planta baixa - SALA TATAMI** | | | | | | | | | | | | | |
|---|---|---|---|---|---|---|---|---|---|---|---|---|---|
| Recinte | Planta | Subtotals | | | Càrrega interna | | Ventilació | | | Potència tèrmica | | | |
| | | Estructural (W) | Sensible interior (W) | Total interior (W) | Sensible (W) | Total (W) | Cabal (m³/h) | Sensible (W) | Càrrega total (W) | Per superfície (W/m²) | Sensible (W) | Màxima simultània (W) | Màxima (W) |
| SALA TATAMI | Planta baixa | 5834.63 | 5476.70 | 11108.34 | 12216.23 | 18129.45 | 1101.14 | -1500.71 | 3705.50 | 114.22 | 10715.53 | 21834.95 | 21834.95 |
| | | | | | | **Total** | **1101.1** | **Càrrega total simultània** | | | | **21835.0** | |

A l'annex apareix el càlcul de la càrrega tèrmica per a cadascun dels recintes de la instal·lació.

##### *1.2.1.2.2. Càrregues parcials i mínimes*

Es mostren a continuació les demandes parcials per mesos per a cada un dels conjunts de recintes.

Calefacció:

| Conjunt de recintes | Càrrega màxima simultània per mes (kW) | | |
|---|---|---|---|
| | Desembre | Gener | Febrer |
| Planta baixa - PISTA ESPORTIVA | 91.78 | 91.78 | 91.78 |

Refrigeració:

| Conjunt de recintes | Càrrega màxima simultània per mes (kW) | | | | | | | | | | | |
|---|---|---|---|---|---|---|---|---|---|---|---|---|
| | 01 | 02 | 03 | 04 | 05 | 06 | 07 | 08 | 09 | 10 | 11 | 12 |
| Planta baixa - SALA TATAMI | 15.14 | 16.24 | 18.27 | 18.96 | 19.73 | 20.32 | 21.42 | 21.83 | 20.58 | 19.23 | 16.22 | 15.02 |

### 1.2.2. Justificació del compliment de l'exigència d'eficiència energètica a les xarxes de canonades i conduccions de calor i fred de l'apartat 1.2.4.2

#### *1.2.2.1. Eficiència energètica dels motors elèctrics*

Els motors elèctrics utilitzats en la instal·lació resten exclosos de l'exigència de rendiment mínim, segons el punt 3 de la instrucció tècnica I.T. 1.2.4.2.6.

#### *1.2.2.2. Xarxes de canonades*

El traçat de les canonades s'ha dissenyat tenint en compte l'horari de funcionament de cada subsistema, la longitud hidràulica del circuit i el tipus d'unitats terminals servides.

### 1.2.3. Justificació del compliment de l'exigència d'eficiència energètica al control d'instal·lacions tèrmiques de l'apartat 1.2.4.3

#### *1.2.3.1. Generalitats*

La instal·lació tèrmica projectada està dotada dels sistemes de control automàtic necessaris per a que es puguin mantenir en els recintes les condicions de disseny previstes.

#### *1.2.3.2. Control de les condicions termohigromètriques*

L'equipament mínim d'aparells de control de les condicions de temperatura i humitat relativa dels recintes, segons les categories descrites en la taula 2.4.2.1, es el següent:

THM-C1:

Variació de la temperatura del fluid portador (aigua-aire) en funció de la temperatura exterior i/o control de la temperatura de l'ambient per zona tèrmica.

THM-C2:

Com a THM-C1, més el control de la humitat relativa mitja o la del local més representatiu.

THM-C3:

Com a THM-C1, més variació de la temperatura del fluid portador fred en funció de la temperatura exterior i/o control de la temperatura de l'ambient per zona tèrmica.

THM-C4:

Com a THM-C3, més control de la humitat relativa mitja o la del recinte més representatiu.

THM-C5:

Com a THM-C3, més control de la humitat relativa en locals.

A continuació es descriuen el sistema de control emprat per a cada conjunt de recintes:

| Conjunt de recintes | Sistema de control |
|---|---|
| Planta baixa - PISTA ESPORTIVA | THM-C1 |

| Conjunt de recintes | Sistema de control |
|---|---|
| Planta baixa - SALA TATAMI | THM-C1 |

#### *1.2.3.3. Control de la qualitat de l'aire interior en les instal·lacions de climatització*

El control de la qualitat d'aire interior es pot realitzar per un dels mètodes descrits en la taula 2.4.3.2.

| Categoria | Tipus | Descripció |
|---|---|---|
| IDA-C1 | | El sistema funciona contínuament |
| IDA-C2 | Control manual | El sistema funciona manualment, controlat per un interruptor |
| IDA-C3 | Control per temps | El sistema funciona d'acord a un determinat horari |
| IDA-C4 | Control per presència | El sistema funciona per una senyal de presència |
| IDA-C5 | Control per ocupació | El sistema funciona depenent del nombre de persones presents |
| IDA-C6 | Control directe | El sistema està controlat per sensors que mesuren paràmetres de qualitat de l'aire interior |

S'ha emprat en el projecto el mètode IDA-C1.

### 1.2.4. Justificació del compliment de la exigència de recuperació de energia de l'apartat 1.2.4.5

#### *1.2.4.1. Zonificació*

El disseny de la instal·lació ha estat realitzat tenint present la zonificació, per a obtenir un elevat benestar i estalvi d'energia. Els sistemes s'han dividit en subsistemes, considerant els espaïs interiors i la seva orientació, així com el seu ús, ocupació i horari de funcionament.

### 1.2.5. Justificació del compliment de l'exigència d'utilització d'energies renovables i aprofitament d'energies residuals de l'apartat 1.2.4.6

Els sistemes de les instal·lacions tèrmiques s'han dissenyat per assolir, almenys, la contribució renovable mínima per a aigua calenta sanitària establerta en la secció HE4 del Codi Tècnic de l'Edificació, i els valors límit de consum d'energia primària no renovable d'acord amb el que s'estableix en la secció HE0, del Codi Tècnic de l'Edificació, mitjançant la justificació del seu document bàsic.

### 1.2.6. Justificació del compliment de l'exigència de limitació de la utilització d'energia convencional de l'apartat 1.2.4.7

S'enumeren els punts per a justificar el compliment d'aquesta exigència:

- El sistema de calefacció emprada no es un sistema centralitzat que utilitzi l'energia elèctrica per "efecte Joule".
- No s'ha climatitzat cap dels recintes no habitables inclosos al projecte.
- No es realitzen processos successius de refredament i escalfament, ni es produeix la interacció de dos fluids amb temperatura d'efectes oposats.
- No es contempla al projecte la utilització de cap combustible sòlid d'origen fòssil en les instal·lacions tèrmiques.

### 1.2.7. Llista dels equips consumidors d'energia

S'inclou a continuació un resum de tots els equips projectats, amb el seu consum d'energia.

| Equips | Referència |
|---|---|
| Tipus 1 | Equip d'aire condicionat, sistema aire-aire split 1x1, per a gas R-32, gamma semi-industrial (PAC), alimentació monofàsica (230V/50Hz), model HyperInverter SRK100VHNX-WF "MITSUBISHI HEAVY INDUSTRIES", potència frigorífica nominal 10 kW (temperatura de bulb sec de l'aire interior 27°C, temperatura de bulb humit de l'aire interior 19°C, temperatura de bulb sec de l'aire exterior 35°C, temperatura de bulb humit de l'aire exterior 24°C), potència calorífica nominal 11,2 kW (temperatura de bulb sec de l'aire interior 20°C, temperatura de bulb humit de l'aire exterior 6°C), SEER 6,5 (classe A++), SCOP 4 (classe A+), EER 3,65 (classe A), COP 3,69 (classe A), format per una unitat interior de paret SRK100ZR-WF, de 339x1197x262 mm, pes 16,5 kg, pressió sonora (velocitat ultra baixa) 27 dBA, cabal d'aire (velocitat ultra alta) 1470 m³/h, amb filtre al·lergogen, filtre desodoritzant fotocatalític, detector de presència, capacitat de moviment vertical i horitzontal dels àleps, adaptador amb comunicació via Wi-Fi per a control des d'un smartphone o tablet, i control sense fil, amb programador setmanal, model Weekly Timer, i una unitat exterior FDC100VNX-W, de 1300x970x370 mm, pes 97 kg, pressió sonora 53 dBA i cabal d'aire 6000 m³/h, amb control de condensació. |

| Equips | Referència |
|---|---|
| Tipus 2 | Equip aerotèrmia circular vertical, gamma semi-industrial (PAC), alimentació monofàsica (230V/50Hz), model 6Z-211 "SIBIANA" , potència calorífica 32.5 kW , control per termòstat, pressió sonora 52 dBA i cabal d'aire 3500 m³/h, Aigua d'entrada 85/75ºC, sortida de 42 ºC. |

## 1.3. Exigència de seguretat

### 1.3.1. Justificació del compliment de l'exigència de seguretat en generació de calor i fred de l'apartat 3.4.1.

#### *1.3.1.1. Condicions generals*

Els generadors de calor i fred utilitzats en la instal·lació compleixen amb l'establert en la instrucció tècnica 1.3.4.1.1 Condicions generals del RITE.

#### *1.3.1.2. Sales de màquines*

L'àmbit d'aplicació de les sales de màquines, així com les característiques comuns dels locals destinats a aquestes, incloent les seves dimensions i ventilació, s'ha disposat segons la instrucció tècnica 1.3.4.1.2 Sales de màquines del RITE.

1.3.1.3. Xemeneies

L'evacuació dels productes de la combustió de les instal·lacions tèrmiques de l'edifici es realitza d'acord a la instrucció tècnica 1.3.4.1.3 Xemeneies, així com el seu disseny i dimensionament i la possible evacuació per conducte amb sortida directa a l'exterior o al pati de ventilació.

1.3.1.4. Emmagatzemament de biocombustibles sòlids

No s'ha seleccionat en la instal·lació cap productor de calor que utilitzi biocombustible.

1.3.2. Justificació del compliment de l'exigència de seguretat en les xarxes de canonades i conductes de calor i fred de l'apartat 3.4.2.

#### *1.3.2.1. Alimentació*

L'alimentació dels circuits tancats de la instal·lació tèrmica es realitza mitjançant un dispositiu que serveix per a reposar les pèrdues d'aigua.

El diàmetre de la connexió d'alimentació s'ha dimensionat segons la següent taula:

| Potència tèrmica nominal (kW) | Calor | Fred |
|---|---|---|
| | DN (mm) | DN (mm) |
| P ≤ 70 | 15 | 20 |
| 70 < P ≤ 150 | 20 | 25 |
| 150 < P ≤ 400 | 25 | 32 |
| 400 < P | 32 | 40 |

***1.3.2.2. Buidat i purga***

Les xarxes de canonades han sigut dissenyades de tal manera que puguin buidar-se de forma parcial i total. El buidat total es fa pel punt accessible més baix de la instal·lació amb un diàmetre mínim segons la següent taula:

| Potència tèrmica nominal (kW) | Calor | Fred |
|---|---|---|
| | DN (mm) | DN (mm) |
| P ≤ 70 | 20 | 25 |
| 70 < P ≤ 150 | 25 | 32 |
| 150 < P ≤ 400 | 32 | 40 |
| 400 < P | 40 | 50 |

Els punts alts dels circuits estan proveïts d'un dispositiu de purga d'aire.

1.3.2.3. Expansió i circuit tancat

Els circuits tancats d'aigua de la instal·lació estan equipats amb un dispositiu d'expansió de tipus tancat, que permet absorbir, sense provocar esforços mecànics, el volum de dilatació del fluid.

El disseny i el dimensionament dels sistemes d'expansió i les vàlvules de seguretat inclosos en l'obra s'han realitzat segons la norma UNE 100155.

1.3.2.4. Dilatació, cop d'ariet, filtració

Les variacions de longitud a les que estan sotmeses les canonades degut a la variació de la temperatura han sigut compensades segons el procediment establert en la instrucció tècnica 1.3.4.2.6 Dilatació del RITE.

La prevenció dels efectes dels canvis de pressió provocats per maniobres brusques d'alguns elements del circuit es realitza conforme a la instrucció tècnica 1.3.4.2.7 Cop d'ariet del RITE.

Cada circuit es protegeix mitjançant un filtre amb les propietats imposades en la instrucció tècnica 1.3.4.2.8 Filtració del RITE.

1.3.2.5. Conductes d'aire

El càlcul i el dimensionament de la xarxa de conductes de la instal·lació, així com elements complementaris (plènums, connexió d'unitats terminals, passadissos, tractament d'aigua, unitats terminals) s'ha realitzat conforme a la instrucció tècnica 1.3.4.2.10 Conductes d'aire del RITE.

1.3.3. Justificació del compliment de l'exigència de protecció contra incendis de l'apartat 3.4.3.

Es compleix la reglamentació vigent sobre condicions de protecció contra incendis que es d'aplicació a la instal·lació tèrmica.

### 1.3.4. Justificació del compliment de la exigència de seguretat i utilització de l'apartat 3.4.4.

Cap superfície amb la que existeix possibilitat de contacte accidental, excepte les superfícies dels emissors de calor, tenen una temperatura major que 60 °C.

Les superfícies calents de les unitats terminals que son accessibles a l'usuari tenen una temperatura menor de 80 °C.

L'accessibilitat a la instal·lació, la senyalització i l'amidament d'aquesta s'ha dissenyat conforme a la instrucció tècnica 1.3.4.4 Seguretat d'utilització del RITE.

4- RESUM DE CARREGUES TERMIQUES

**ÍNDEX**

**1. PARÀMETRES GENERALS** 15

**2. RESUM DELS RESULTATS DE CÀLCUL DELS RECINTES** 16

**3. RESUM DELS RESULTATS PER A CONJUNTS DE RECINTES** 16

# 1. PARÀMETRES GENERALS

Emplaçament: Santpedor

Latitud (graus): 41.79 graus

Altitud sobre el nivell del mar: 336 m

Percentil per a estiu: 1.0 %

Temperatura seca estiu: 26.51 °C

Temperatura humida estiu: 22.50 °C

Oscil·lació mitjana diària: 8.4 °C

Oscil·lació mitjana anual: 27.5 °C

Percentatge de càrregues a causa de la pròpia instal·lació: 3 %

Percentatge de majoració de càrregues (Estiu): 5 %

# 2. RESUM DELS RESULTATS DE CÀLCUL DELS RECINTES

### Refrigeració

| Conjunt: Planta baixa - SALA TATAMI | | | | | | | | | | | | | |
|---|---|---|---|---|---|---|---|---|---|---|---|---|---|
| Recinte | Planta | Subtotals | | | Càrrega interna | | Ventilació | | | Potència tèrmica | | | |
| | | Estructural (W) | Sensible interior (W) | Total interior (W) | Sensible (W) | Total (W) | Cabal (m³/h) | Sensible (W) | Càrrega total (W) | Per superfície (W/m²) | Sensible (W) | Màxima simultània (W) | Màxima (W) |
| SALA TATAMI | Planta baixa | 5834.63 | 5476.70 | 11108.34 | 12216.23 | 18129.45 | 1101.14 | -1500.71 | 3705.50 | 114.22 | 10715.53 | 21834.95 | 21834.95 |
| | | | | | | **Total** | **1101.1** | | | | | **21835.0** | |

### Calefacció

| Conjunt: Planta baixa - PISTA ESPORTIVA | | | | | | | |
|---|---|---|---|---|---|---|---|
| Recinte | Planta | Càrrega interna sensible (W) | Ventilació | | Potència | | |
| | | | Cabal (m³/h) | Càrrega total (W) | Per superfície (W/m²) | Màxima simultània (W) | Màxima (W) |
| PISTA ESPORTIVA | Planta baixa | 40669.49 | 6183.85 | 51113.65 | 85.49 | 91783.14 | 91783.14 |
| | | **Total** | **6183.9** | **Càrrega total simultània** | | **91783.1** | |

# 3. RESUM DELS RESULTATS PER A CONJUNTS DE RECINTES

| Refrigeració | | |
|---|---|---|
| Conjunt | Potència per superfície (W/m²) | Potència total (W) |
| Planta baixa - SALA TATAMI | 114.2 | 21835.0 |

| Calefacció | | |
|---|---|---|
| Conjunt | Potència per superfície (W/m²) | Potència total (W) |
| Planta baixa - PISTA ESPORTIVA | 85.5 | 91783.1 |

## 5.- PLANIFICACIÓ

El programa de planificació s'estima amb una durada de 1mes des de l'inici de les obres.

L'inici es formalitzarà amb l'acta d'inici i replanteig amb l'empresa adjudicatària.

# 6- ESTUDI BASIC DE SEGURETAT I SALUT

## INDEX

1. DADES DE L'OBRA.

2. DADES TÈCNIQUES.

3. COMPLIMENT DEL R.D. 1627/97 DEL 24 D'OCTUBRE SOBRE DISPOSICIONS MÍNIMES DE SEGURETAT I SALUT A LES OBRES DE CONSTRUCCIÓ.

## 1.- DADES DE L'OBRA.

### 1.1.- TIPUS D'OBRA

-Instal.lació de calefacció de la nova pista esportiva i refrigeració de la sala Tatami en el pavelló esportiu de Santpedor

### 1.2.- EMPLAÇAMENT.

- Carretera de Navarcles, 90 (pavelló esportiu municipal de Santpedor) SANTPEDOR

### 1.3.- SUPERFÍCIE CONSTRUÏDA.

- Superfície on s'actuarà en les obres es de 1050-196m2

### 1.4.- PROMOTOR.

AJUNTAMENT DE SANTPEDOR amb domicili a Plaça Gran U d'Octubre, 4 de SANTPEDOR

### 1.5.- ENGINYER AUTOR DEL PROJECTE D'EXECUCIÓ.

Santi Marés Soler, enginyer tècnic industrial, amb nº col·legiat 11.764, i domicili professional en la Muralla del Carme, 22-24, 1er 3a de MANRESA (08241).

### 1.6.- TÈCNICS REDACCIÓ DE L'ESTUDI BÀSIC DE SEGURETAT I SALUT.

Santi Marés Soler, enginyer tècnic industrial, amb nº col·legiat 11.764, i domicili professional en la Muralla del Carme, 22-24, 1er 3a de MANRESA (08241).

## 2.-DADES TÈCNIQUES DE L'EMPLAÇAMENT.

### 2.1.- TOPOGRAFIA.

Els treballs es realitzaran en l'interiorde l pavelló, sala i la coberta plana existent sobre la sala tatami.

### 2.2.- CARACTERÍSTIQUES DEL TERRENY.

El terreny on esta ubicat el local esta completament edificat i urbanitzat.

### 2.3.- CONDICIONS FÍSIQUES I D'ÚS DELS EDIFICIS DE L'ENTORN.

La resta d'edificacions colindants són construccions amb estructura de formigó com la resta de edificacions esportives.

### 2.4.- INSTAL.LACIONS DE SERVEIS PÚBLICS.

El terreny no disposa de les previsions de tots els serveis.

### 2.5.- UBICACIÓ DE VIALS I AMPLADA DE VORERA.

En el punt d'accés a les obres es disposa en la coberta plana exterior i interior del pavelló esportiu.

# 3. COMPLIMENT DEL R.D. 1627/97 DEL 24 D'OCTUBRE SOBRE DISPOSICIONS MÍNIMES DE SEGURETAT I SALUT A LES OBRES DE CONSTRUCCIÓ.


3.1. INTRODUCCIÓ

3.2. PRINCIPIS GENERALS APLICABLES DURANT L'EXECUCIÓ DE L'OBRA

3.3. IDENTIFICACIÓ DELS RISCOS

3.4. MESURES DE PREVENCIÓ I PROTECCIÓ

3.5. PRIMERS AUXILIS

3.6. NORMATIVA APLICABLE


## 3.1. INTRODUCCIÓ

Aquest Estudi Bàsic de Seguretat i Salut estableix, durant l'execució d'aquesta obra, les previsions respecte a la prevenció de riscos d'accidents i malalties professionals, així com informació útil per efectuar en el seu dia, en les degudes condicions de seguretat i salut, els previsibles treballs posteriors de manteniment.

Servirà per donar unes directrius bàsiques a l'empresa constructora per dur a terme les seves obligacions en el terreny de la prevenció de riscos professionals, facilitant el seu desenvolupament, d'acord amb el Reial Decret 1627/1997 del 24 d'octubre, pel qual s'estableixen disposicions mínimes de seguretat i de salut a les obres de construcció.

En base a l'art. 7è, i en aplicació d'aquest Estudi Bàsic de Seguretat i Salut, el contractista ha d'elaborar un Pla de seguretat i Salut en el treball en el qual s'analitzin, estudiïn, desenvolupin i complementin les previsions contingudes en el present document.

El Pla de Seguretat i Salut haurà de ser aprovat abans de l'inici de l'obra pel Coordinador de Seguretat i Salut durant l'execució de l'obra o, quan no n'hi hagi, per la Direcció Facultativa. En cas d'obres de les Administracions Públiques s'haurà de sotmetre a l'aprovació d'aquesta Administració.

Es recorda l'obligatorietat de què a cada centre de treball hi hagi un Llibre d'Incidències pel seguiment del Pla. Qualsevol anotació feta al Llibre d'Incidències haurà de posar-se en coneixement de la Inspecció de Treball i Seguretat Social en el termini de 24 h.

Tanmateix es recorda que, segons l'art. 15è. Del Reial Decret, els contractistes i sot-contractistes hauran de garantir que els treballador rebin la informació adequada de totes les mesures de seguretat i salut a l'obra.

Abans del començament dels treballs el promotor haurà d'efectuar un avís a l'autoritat laboral competent, segons model inclòs a l'anex III del Reial Decret.

La comunicació d'obertura del centre de treball a l'autoritat laboral competent haurà d'incloure el Pla de Seguretat i Salut.

El Coordinador de Seguretat i Salut durant l'execució de l'obra o qualsevol integrant de la Direcció Facultativa, en cas d'apreciar un risc greu inminent per a la seguretat dels treballadors, podrà aturar l'obra parcialment o totalment, comunicant-lo a la Inspecció de Treball i Seguretat Social, al contractista, sots-contractistes i representants dels treballadors.

Les responsabilitats dels coordinadors, de la Direcció Facultativa i del promotor no eximiran de les seves responsabilitats als contractistes i als sots-contractistes (art. 11è.)

## 3.2. PRINCIPIS GENERALS APLICABLES DURANT L'EXECUCIÓ DE L'OBRA

L'article 10 del R.D. 1627/1997 estableix que s'aplicaran els principis d'acció preventiva recollits en l'art. 15è de la "Ley de Prevención de Riesgos Laborales (Ley 31/1995, de 8 de noviembre)" durant l'execució de l'obra i en particular en les següents activitats:

a) El manteniment de l'obra en bon estat d'ordre i neteja.
b) L'elecció de l'emplaçament dels llocs i àrees de treball, tenint en compte les seves condicions d'accés i la determinació de les vies o zones de desplaçament o circulació.
c) La manipulació dels diferents materials i la utilització dels mitjans auxiliars.
d) El manteniment, el control previ a la posada en servei i el control periòdic de les instal.lacions i dispositius necessaris per a l'execució de l'obra, amb objecte de corretgir els defectes que poguessin afectar a la seguretat i salut dels treballadors.
e) La delimitació i condicionament de les zones d'emmagatzematge i dipòsit dels diferents materials, en particular si es tracta de matèries i substàncies perilloses.
f) La recollida dels materials perillosos utilitzats.
g) L'emmagatzematge i l'eliminació o evacuació de residus i runes.
h) L'adaptació en funció de l'evolució de l'obra del període de temps efectiu que s'haurà de dedicar a les diferents feines o fases del treball.
i) La cooperació entre els contractistes, sots-contractistes i treballadors autònoms.
j) Les interaccions i incompatibilitats amb qualsevol altre tipus de feina o activitat que es realitzi a l'obra o a prop de l'obra.

Els principis d'acció preventiva establerts a l'article 15è de la Llei 31/95 són els següents:

1. L'empresari aplicarà les mesures que integren el deure general de prevenció, d'acord amb els següents principis generals:
   a) Evitar riscos.
   b) Avaluar els riscos que no es puguin evitar.
   c) Combatre els riscos a l'origen.
   d) Adaptar el treball a la persona, en particular amb el que respecta a la concepció dels llocs de treball, l'elecció dels equips i mètodes de treball i de producció, per tal de reduir el treball monòton i repetitiu i reduir els efectes del mateix a la salut.
   e) Tenir en compte l'evolució de la tècnica.
   f) Substituïr allò que és perillós per allò que tingui poc o cap perill.
   g) Planificar la prevenció, buscant un conjunt coherent que integri la tècnica, l'organització del treball, les condicions de treball, les relacions socials i la influència dels factors ambientals en el treball.
   h) Adoptar mesures que posin per davant la protecció col.lectiva a la individual.
   i) Donar les degudes instruccions als treballadors.

2. L'empresari tindrà en consideració les capacitats professionals dels treballadors en matèria de seguretat i salut en el moment d'encomanar les feines.
3. L'empresari adoptarà les mesures necessàries per garantir que només els treballadors que hagin rebut informació suficient i adequada puguin accedir a les zones de risc greu i específic.
4. L'efectivitat de les mesures preventives haurà de preveure les distraccions i imprudències no temeràries que pogués cometre el treballador. Per la seva aplicació es tindran en compte els riscs addicionals que poguessin implicar determinades mesures preventives
5. Podran concertar operacions d'assegurances que tinguin com a finalitat garantir com a àmbit de cobertura la previsió de riscos derivats del treball, l'empresa respecte dels seus treballadros autònoms respecte d'ells mateixos i les societats cooperatives respecte esl socis, l'activitat dels quals consisteixi en la prestació dels seu treball personal.

### 3.3. IDENTIFICACIÓ DELS RISCOS

Sense perjudici de les disposicions mínimeds de Seguretat i Salut aplicables a l'obra establertes a l'annex IV del Reial Decret 1627/1997 del 24 d'octubre, s'enumeren a continuació els riscos particulars de diferents treballs d'obra, tot i considerant que alguns d'ells es poden donar durant tot el procés d'execució de l'obra o bé ser aplicables a d'altres feines.

S'haurà de tenir especial cura en els riscos més usuals a les obres, com ara són, caigudes, talls, cremades, erosions i cops, havent-se d'adoptar en cada moment la postura més adient pel treball que es realitzi.

A més, s'ha de tenir en compte les possibles repercusions a les estructures d'edificació veïnes i tenir cura en minimitzar en tot moment el risc d'incendi.

Tanmateix, els riscos relacionats s'hauran de tenir en compte pels previsibles treballs posteriors (reparació, manteniment,...)

### 3.3.1. MITJANS I MAQUINÀRIA

- Atropellaments, topades amb altres vehicles, atrapades
- Interferències amb instal.lacions de subministrament públic (aigua, llum, gas...)
- Desplom i/o caiguda de maquinària d'obra (sitges, grues...)
- Riscos derivats del funcionament de grues
- Caiguda de la càrrega transportada
- Generació excessiva de pols o emanació de gasos tòxics
- Caigudes des de punts alts i/o des d'elements provisionals d'accés (escales, plataformes)
- Cops i ensopegades
- Caiguda de materials, rebots
- Ambient excessivament sorollós
- Contactes elèctrics directes o indirectes
- Accidents derivats de condicions atmosfèriques

### 3.3.2. TREBALLS PREVIS

- Interferències amb instal.lacions de subministrament públic (aigua, llum, gas...)
- Caigudes des de punts alts i/o des d'elements provisionals d'accés (escales, plataformes)
- Cops i ensopegades.
- Caiguda de materials, rebots
- Sobre esforços i postures incorrectes
- Bolcada de piles de materials
- Riscos derivats de l'emmagatzematge de materials (temperatura, humitat, reaccions químiques)

### 3.3.3. ENDERROCS

- Interferències amb instal.lacions de subministrament públic (aigua, llum, gas...)
- Generació excessiva de pols o emanació de gasos tòxics
- Projecció de partícules durant els treballs
- Caigudes des de punts alts i/o des d'elements provisionals d'accés (escales, plataformes)
- Contactes amb materials agressius
- Talls i punxades
- Cops i ensopegades
- Caiguda de materials, rebots
- Ambient excessivament sorollós
- Fallida de l'estructura
- Sobre esforços per postures incorrectes
- Acumulació de runes

### 3.3.4. MOVIMENTS DE TERRES I EXCAVACIONS

- Interferències amb instal.laions de subministrament públic (aigua, llum, gas...)
- Generació excessiva de pols o emanació de gasos tòxics
- Caigudes des de punts alts i/o des d'elements provisionals d'accés (escales, plataformes)
- Cops i ensopegades
- Despreniment i/o esllavissament de terres i/o roques
- Caigudes de materials, rebots
- Ambient excessivament sorollós
- Desplom i/o caiguda de les parets de contenció, pous i rases

- Desplom i/o caiguda de les edificacions veïnes
- Accidents derivats de condicions atmosfèriques
- Sobre esforços per postures incorrectes

### 3.3.5. FONAMENTS

- Interferències amb instal.lacions de subministrament públic (aigua, llum, gas...)
- Projecció de partícules durant els treballs
- Caigudes des de punts alts i/o des d'elements provisionals d'accés (escales, plataformes)
- Contactes amb materials agressius
- Talls i punxades
- Cops i ensopegades
- Caiguda de materials, rebots
- Ambient excessivament sorollós
- Desplom i/o caiguda de les parets de contenció, pous i rases
- Desplom i/o caiguda de les edificacions veïnes
- Despreniment i/o esllavissament de terres i/o roques
- Contactes elèctrics directes o indirectes
- Sobre esfoços per postures incorrectes
- Fallides d'encofrats
- Generació excessiva de pols o emanació de gasos tòxics
- Bolcada de piles de material
- Riscos derivats de l'emmagatzrematge de materials (temperatura, humitat, reaccions químiques)

### 3.3.6. ESTRUCTURA

- Interferències amb instal.lacions de subministrament públic (aigua, llum, gas...)
- Projecció de partícules durant els treballs
- Caigudes des de punts alts i/o des d'elements provisionals d'accés (escales, plataformes)
- Contactes amb materials agressius
- Talls i punxades
- Cops i ensopegades
- Caiguda de materials, rebots
- Ambient excessivament sorollós
- Contactes elèctrics directes o indirectes
- Sobre esforços per postures incorrectes
- Fallides d'encofrats
- Generació excessiva de pols o emanació de gasos tòxics
- Bolcada de piles de material
- Riscos derivats de l'emmagatzematge de materials (temperatura, humitat, reaccions químiques)

### 3.3.7. RAM DE PALETA

- Generació excessiva de pols o emanació de gasos tòxics
- Projecció de partícules durant els treballs
- Caigudes des de punts alts i/o des d'elements provisionals d'accés (escales, plataformes)
- Contactes amb materials agressius
- Talls i punxades
- Cops i ensopegades

- Caiuda de materials, rebots
- Ambient excessivament sorollós
- Sobre esforços per postures incorrectes
- Bolcada de piles de material
- Riscos derivats de l'emmagatzematge de materials ( temperatura, humitat, reaccions químiques)

### 3.3.8. COBERTA

- Interferències amb instal.lacions de subministrament públic (aigua, llum, gas...)
- Projecció de partícules durant els treballs
- Caigudes des de punts alts i/o des d'elements provisionals d'accés (escales, plataformes)
- Contactes amb materials agressius
- Talls i punxades
- Cops i ensopegades
- Caiguda de materials, rebots
- Ambient excessivament sorollós
- Sobre esforços per postures incorrectes
- Generació excessiva de pols o emanació de gasos tòxics
- Caigudes de pals i antenes
- Bolcada de piles de material
- Riscos derivats de l'emmagatzematge de materials (temperatura, humitat, reaccions químiques)

### 3.3.9. REVESTIMENTS I ACABATS

- Projecció de partícules durant els treballs
- Caigudes des de punts alts i/o des d'elements provisionals d'accés (escales, plataformes)
- Contactes amb materials agressius
- Talls i punxades
- Cops i ensopegades
- Caiguda de materials, rebots
- Sobre esforços per postures incorrectes
- Generació excessiva de pols o emanació de gasos tòxics
- Bolcada de piles de material
- Riscos derivats de l'emmagatzematge de materials (temperatura, humitat, reaccions químiques)
- Generació excessiva de pols o emanació de gasos tòxics

### 3.3.10. INSTAL.LACIONS

- Interferències amb instal.lacions de subministrament públic (aigua, llum, gas...)
- Caigudes des de punts alts i/o des d'elements provisionals d'accés (escales, plataformes)
- Talls i punxades
- Cops i ensopegades
- Caiguda de materials, rebots
- Sobreesforços per postures incorrectes
- Contactes elèctric directes o indirectes
- Caigudes de pals i antenes
- Emanacions de gasos en obertures de pous morts

### 3.3.11. RELACIÓ NO EXHAUSTIVA DELS TREBALLS QUE IMPLIQUEN RISCOS ESPECIALS (Annex II del R.D. 1627/1997)

1. Treballs amb riscos especialment greus de sepulturament, enfonsament o caiguda d'altura, per les particulars característiques de l'activitat desenvolupada, els procediments aplicats o l'entorn del lloc de treball
2. Treballs en els quals l'exposició a agents químics o biològics suposi un risc d'especial gravetat, o pels quals la vigilància específica de la salut dels treballadors sigui legalment exigible
3. Treballs amb exposició a radiacions ionitzants pels quals la normativa específica obligui a la delimitació de zones controlades o vigilades
4. Treballs en la proximitat de línies elèctriques d'alta tensió
5. Treballs que exposin a risc d'ofegament per immersió
6. Obres d'excavació de túnels, pous i altres treballs que suposin moviments de terres subterranis
7. Treballs realitzats en immersió amb equip subaquàtic
8. Treballs realitzats en cambres d'aire comprimit
9. Treballs que impliquin l'ús d'explosius
10. Treballs que requereixin muntar o desmuntar elements prefabricats pesats.

## 3.4. MESURES DE PREVENCIÓ I PROTECCIÓ

Com a criteri general primaran les proteccions col.lectives en front de les individuals. A més, s'hauran de mantenir en bon estat de conservació els medis auxiliars, la maquinària i les eines de treball. D'altra banda els medis de protecció hauran d'estar homologats segons la normativa vigent.
Tanmateix, les mesures relacionades s'hauran de tenir en compte pels previsibles treballs posteriors (reparació, manteniment...)

### 3.4.1. MESURES DE PROTECCIÓ COL.LECTIVA

- Organització i planificació dels treballs per evitar interferències entre les diferents feines i circulacions dins l'obra
- Senyalització de les zones de perill
- Preveure el sistema de circulació de vehicles i la seva senyalització, tant a l'interior de l'obra com en relació amb els vials exteriors
- Deixar una zona lliure a l'entorn de la zona excavada pel pas de maquinària
- Immobilització de camions mitjançant falques i/o topalls durant les tasques de càrrega i descàrrega
- Respectar les distàncies de seguretat amb les instal.lacions existents
- Els elements de les instal.lacions han d'estar amb les seves proteccions aïllants
- Fonamentació correcta de la maquinaria d'obra
- Muntatge de grues fet per una empresa especialitzada, amb revisions periòdiques, control de la càrrega màxima, delimitació del radi d'acció, frenada, blocatge, etc.
- Revisió periòdica i manteniment de la maquinaria i equips d'obra
- Sistema de rec que impedeixi l'emissió de pols en gran quantitat
- Comprovació d'apuntalaments, condicions d'estrebats i pantalles de protecció de rases
- Utilització de paviments antilliscants
- Col.locació de baranes de protecció en llocs amb perill de caiguda
- Col.locació de xarxat en forats horitzontals
- Protecció de forats i façanes per evitar la caiguda d'objectes (xarxes, lones)
- Ús de canalitzacions d'evacuació de runes, correctament instal.lades
- Ús d'escales de mà, plataformes de treball i bastides

### 3.4.2. MESURES DE PROTECCIÓ INDIVIDUAL

- Utilització de caretes i ulleres homologades contra la pols i/o projecció de partícules

- Utilització de calçat de seguretat
- Utilització de casc homologat
- A totes les zones elevades on no hi hagi sistemes fixes de protecció caldrà establir punts d'ancoratge segurs per poder subjectar-hi el cinturó de seguretat homologat, la utilització del qual serà obligatòria
- Utilització de guants homologats per evitatr el contacte directe amb materials agressius i minimitzar el risc de talls i punxades
- Utilització de protectors auditius homologats en ambients excessivament sorollosos
- Utilització de davantals
- Sistemes de subjecció permanent i de vigilància dels treballs amb perill d'intoxicació per més d'un operari. Utilització d'equips de subministrament d'aire.

### 3.4.3. MESURES DE PROTECCIÓ A TERCERS

- Tancament, senyalització i enllumenat de l'obra. Cas que el tancament envaeixi la calçada s'ha de preveure un passadís protegit pel pas de vianants. El tancament ha d'impedir que persones alienes a l'obra puguin entrar.
- Preveure el sistema de circulació de vehicles tant a l'interior de l'obra com en relació amb els vials exteriors.
- Immobilització de camions mitjançant falques i/o topalls durant les tasques de càrrega i descàrrega
- Comprovació de solucions d'execució a l'estat real dels elements (subsòl, edificacions veïnes)
- Protecció de forats i façanes per evitar la caiguda d'objectes (xarxes, lones).

## 3.5. PRIMERS AUXILIS

Es disposarà d'una farmaciola amb el contingut de material especificat a la normativa vigent. S'informarà a l'inici de l'obra, de la situació dels diferents centres mèdics als quals s'hauran de traslladar els accidentats. És convenient disposar a l'obra i en lloc ben visible, d'una llista amb els telèfons i adreces dels centres asignats per a urgències, ambulàncies, taxis, etc. Per garantir el ràpid trasllat dels possibles accidentats.

## 3.6. NORMATIVA APLICABLE

(En negreta les que afecten directament a la construcció)

Data d'actualització: 18/12/1997

- **Directiva 92/57/CEE** de 24 de Junio (DO:26/08/92)

Disposiciones mínimas de seguridad y de salud que deben aplicarse en las obras de construcción temporales o móviles

- **RD 1627/1997** de 24 de octubre (BOE:25/10/97)

Disposiciones mínimas de Seguridad y Salud en las obras de construcción

Transposició de la Directiva 92/57/CEE

Deroga el RD 555/86 sobre obligatorietat d'inclusió d'Estudi de Seguretat i Higiene en projectes d'edificació i obres públiques

- **Ley 31/1995** de 8 de noviembree (BOE:10/11/95)

Prevención de riesgos laborales

Desenvolupament de la Llei a través de les següents disposicions:

- **RD 39/1997** de 17 de enero (BOE:31/01/97)

Reglamento de los Servicios de prevención

- **RD 485/1997** de 14 de abril (BOE: 23/04/97)

Disposiciones mínimas en materia de señalización, de seguridad y salud en el trabajo

- **RD 486/1997** de 14 de abril (BOE:23/04/97)

Disposiciones mínimas de seguridad y salud en los lugares de trabajo

*En el capítol 1 excloeix les obres de construcció però el RD* 1627/*1997 l'esmenta en quant a les escales de mà*

*Modifica i derogfa alguns capítols de la Ordenanza de Seguridad e Higiene en el trabajo (O. 09/03/1971)*

- **RD 487/1997** de 14 de abril (BOE: 23/04/97)

Disposiciones mínimas de seguridad y salud relativas a la manipulación manual de cargas que entrañe riesgos, en particular dorsolumbares, para los trabajadores

- **RD 488/97** de 14 de abril (BOE: 23/04/97)

Disposiciones mínimas de seguridad y salud relativas al trabajo con equipos que incluyen pantallas de visualización

- **RD 664/1997** de 12 mayo (BOE:24/05/97)

Protección de los trabajadores contra los riesgos relacionados con la exposición a agentes biológicos durante el trabajo

- **RD 665/1997** de 12 de mayo (BOE: 24/05/97)

Protección de los trabajadores contra los riesgos relacionados con la exposición a agentes cancerígenos durante el trabajo

- **RD 773/1997** de 30 de mayo (BOE:12/6/97)

Disposiciones mínimas de seguridad y salud, relativas a la utilización por los trabajadores de equipos de protección individual

- **RD 1215/1997** de 18 de julio (BOE:07/08/97)

Disposiciones mínimas de seguridad y salud para la utilización por los trabajadores de los equipos de trabajo

*Transposició de la Directiva 89/655/CEE sobre utilització dels equips de treball*

*Modifica i deroga alguns capítols de la Ordenanza de Seguridad e Higiene en el trabajo (O. 09/03/1971)*

- **O. De 20 de mayo de 1952** (BOE: 15/06/52)

Reglamento de seguridad e higiene del trabajo en la industria en construcción.

Modificacions:O. De 10 de diciembre de 1953 (BOE:22/12/53)

- **O. de 23 de septiembre de 1966** (BOE:01/10/66)

*Art. 100 a 105 derogats per O. De 20 de gener de 1956*

- **O. De 31 de enero de 1940. Andamios: Cap. VII, art. 66º a 74º** (BOE: 03/02/40)

Reglamento general sobre Seguridad e Higiene

- **O. De 28 de agosto de 1970. Art. 1º a 4º, 183º a 291º y Anexos I y II** (BOE:05/09/70; 09/09/70)

Ordenanza del trabajo para las industrias de la Construcción, vidrio y cerámica

Correcció d'errades:BOE 17/10/70

- **O. De 20 de septiembre de 1986** (BOE: 13/10/86)

Modelo de libro de incidencias correspondiente a las obras en que sea obligatorio el estudio de Seguridad e Higiene

Correció d'errades: BOE: 31/10/86

- **O. 16 de diciembre de 1987** (BOE:29/12/87)

Nuevos modelos para la notificación de accidentes de trabajo e instrucciones para su cumplimiento y tramitación

- **O. De 31 de agosto de 1987** (BOE:18/09/87)

Señalización, balizamiento, limpieza y terminación de obras fijas en vías fuera de poblado

- **O. De 23 de mayo de 1977** (BOE:14/06/77)

Reglamento de aparatos elevadores para obras

Modificació: O. De 7 de marzo de 1981 (BOE:14/03/81)

- **O. De 28 de junio de 1988** (BOE:07/07/88)

Instrucción Técnica Complementaria MIE-AEM 2 del Reglamento de Aparatos de elevación y Manutención referente a grúas-torre desmontables para obras

Modificació: O. De 16 de abril de 1990 (BOE:24/04/90)

- **O. De 31 de octubre de 1984** (BOE: 07/11/84)

Reglamento sobre Seguridad de los trabajadors con rieso de amianto

- **O. De 7 de enero de 1987** (BOE: 15/01/87)

Normas complementarias de Reglamento sobre seguridad de los trabajadores con riesgo de amianto

- **RD 1316/1989** de 27 de octubre (BOE:02/11/89)

Protección a los trabajadores frente a los riesgos derivados de la exposición al ruido durante el trabajo

- **O. De 9 de marzo de 1971** (BOE:16 i 17/03/71)

Ordenanza General de Seguridad e Higiene en el trabajo

Correcció d'errades:BOE: 06/04/71

Modificació: BOE: 02/11/89

*Derogats alguns capítols per: Ley 31/1995, RDF 485/1997,RD 664/1997, RD 665/1997, RD 773/1997 i RD 1215/1997*

- **Resoluciones aprobatorias de Normas técnicas Reglamentarias para distintos medios de protección personal de trabajadores**

- **R. De 14 de diciembre de 1974** (BOE: 30/12/74): N.R. MT-1: Cascos no metálicos
- **R. De 28 de julio de 1975** (BOE:01/09/75) :N.R. MT-2:Protectores auditivos
- **R. De 28 de julio de 1975** (BOE:02/09/75):N.R.MT-3: Pantallas para soldadores. Modificació:BOE:24/10/75
- **R. De 28 de julio de 1975** (BOE: 03/09/75):N.R. MT-4: Guantes aislantes de electricidad. Modificació:BOE: 25/10/75
- **R. De 28 de julio de 1975** (BOE:04/09/75): N.R. MT-5: Calzado de seguridad contra riesgos mecánicos. Modificació: BOE: 27/10/75
- **R. De 28 de julio de 1975** (BOE: 05/09/75):N.R. MT-6: Banquetas aislantes de maniobras. Modificación:BOE:28/10/75
- **R. De 28 de julio de 1975** (BOE: 06/09/75):N.R. MT-7: Equipos de protección personal de vías respiratorias. Normas comunes y adaptadores faciales. Modificació:BOE: 29/10/75
- **R. De 28 de julio de 1975** (BOE: 08/09/75): N.R. MT-8: Equipos de protección personal de vías respiratorias: filtros mecánicos

Modificació:BOE:30/10/75

- **R. De 28 de julio de 1975** (BOE:09/09/75): N.R. MT-9: Equipos de protección personal de vías respiratorias: mascarillas autofiltrantes

Modificació: BOE: 31/10/75

- **R. de 28 de julio de 1975** (BOE: 10/09/75):N.R. MT-10: Equipos de protección personal de vías respiratorias: filtros químicos y mixtos contra amoníaco.

Modificació: BOE: 01/11/75

- Normativa d'àmbit local (ordenances municipals)

# 7 - PLEC DE CONDICIONS FACULTATIVES.

## 01.01.- DEFINICIÓ.

### 01.01.01.- INTRODUCCIÓ.

El present Plec de Condicions Tècniques Generals constitueix un conjunt d'instruccions per al desenvolupament de les Obres i conté condicions normalitzades pel que fa als materials i a les unitats d'obra.

### 01.01.02.- ÀMBIT APLICACIÓ.

Les prescripcions d'aquest Plec, seran d'aplicació a totes les obres compreses al present Projecte. A tots els articles del present Plec de Condicions Tècniques s'entendrà que el seu contingut regeix per a les matèries que expressen els seus títols en quant no s'oposin a allò establert a la Llei de Bases de l'Administració Local, al Reglament General de Contractació i en el Plec de Contractació i en el Plec de Clàusules Administratives Generals. En cas contrari sempre serà primer el contingut d'aquestes disposicions.

### 01.01.03.- DISPOSICIONS TÈCNIQUES LEGALS A TENIR EN COMPTE.

A més del que s'especifica en el Plec de Prescripcions Tècniques Particulars s'acompliran les prescripcions, en quant puguin afectar a les obres, de les disposicions, normes i reglaments, que es relacionen a continuació:

• Codi Tècnic de l'Edificació. Real decret 314/2006 del 17 març

• Plec de Prescripcions Tècniques Generals per a la Recepció de Ciments, (Decret 1312/1988 del 28 d'octubre).

• Plec General de Condicions per a la Recepció de Conglomerats, Hidràulics de 10-IV-64 (P.C.C.H.-64).

• EHE.

• Plec General de Condicions Facultatives per a Canonades d'Abastament d'Aigües, aprovat per C.M. del 28 de juliol de 1974.

• Plec de Condicions per a la Fabricació, Transport de Canonades de Formigó, de l'Associació Tècnica de Derivats del Ciment.

• Plec de Condicions vàries de l'edificació (1948) compost pel Centre Experimental d'Arquitectura, aprovat pel Consell Superior dels col·legis i adaptat a les Obres dependents de la Direcció d'Arquitectura. Reimprès l'any 1963.

• Plec de Condicions Tècniques de la Direcció General d'Arquitectura-1960, aprovat per O.M. del 4 de juny de 1973.

• Normes M.V.-101 i M.V.-102, sobre edificació del "Ministerio de la Vivienda", i altres normes dictades per l'esmenta't Ministeri i aplicables a les obres compreses al Present Projecte.

• Norma bàsica M.V. 103/1972 sobre el "Càlcul de les estructures d'acer laminat en edificació", aprovat per Decret 1353/1973 del 12 d'abril.

• Norma Tecnològica de l'Edificació NTE-IEP/1973, "Instal·lacions d'electricitat-posta a terra", aprovada per C.M. del 13 de març de 1973.

• Plec de Condicions Facultatives Generals per a Obres de Sanejament, aprovat per O.M. del 23 de juliol de 1949.

• Normes d'Assaig del Laboratori del Transport i Mecànica del Sòl.

• Mètodes d'Assaig del Laboratori Central (M.O.P.).

• Plec de Prescripcions Tècniques Generals per a les Obres de Carreteres i Ponts M.O.P. (PG- 4/88) B.O.E. del 3 de març de 1988. Amb les actuacions segons Ordre Ministerial 8/5/89 B.O.E. del 15 de maig de 1989 i O.M. 28/9/88 B.O.E. del 9 d'octubre de 1989.

• Instrucció de Carreteres de la Direcció General de Carreteres i Camins Veïnals.

• Reglament Nacional del Treball a la Construcció i Obres Públiques i Disposicions

complementàries (ordre 11.4.1946 i 8.2.1951).

• Reglament i ordres en vigor Seguretat i Higiene del Treball a la Construcció i Obres Públiques, especialment les dels decrets R.D. 555/86 de 21/3/86, D.27015 de 20/9/86, D.26727 de 6/10/86 i O.M. de 9/3/71 (B.O.E. 16/3/71).

• Instal·lacions de Transports i Línies en general, O.M. del 23 de febrer de 1949 (B.O.E. del 10 d'abril). 170

• Normes per a la Construcció de Línies Aèries de Transport d'Energia Elèctrica d'Alta Tensió al Serveis d'Obres Públiques. O.M. de 10 de juliol de 1948 (B.O.E. del 21 de juliol).

• Reglament Tècnic de Baixa Tensió. O.M. del 9 de febrer de 1966 (B.O:E. del 19 febrer).

• Reglament electrotècnic per a Baixa Tensió i instruccions complementàries, aprovat per Decret 842/12002.

• Normes de Pintura del Institut Nacional de Tècnica Aeroespacial Esteban Terrades (E.T.).

• Instrucció de Carreteres 8.3 I-C Senyalització d'Obres.

• Instrucció de Carreteres 6.1 I-C, 6.2 I-C Seccions de Ferm.

• Reglament de Verificacions Elèctriques i Regularitat al Subministrament d'Energia (Decret del 12 de maig de 19549.

• Reglament Tècnic de Línies Elèctriques Aèries d'Alta Tensió (Decret 3151/68 de 28 de novembre).

• Reglaments sobre instal·lacions i funcionament de Centrals Elèctriques i Estacions Transformadores,

• Normes Tecnològiques de l'Edificació (N.T.E.) del Ministerio de la Vivienda.

• Normes i Instruccions del Ministerio de la Vivienda sobre Enllumenat Urbà.

• Normes UNE declarades d'obligat compliment.

• Recomanacions d'U.N.E.S.A.

• Recomanacions Internacionals sobre enllumenat de les Vies Públiques, publicades pel Ministerio de Obras Públicas.

Quantes altre disposicions, normes i reglaments que, pel seu caràcter general i contingut, afectin a les Obres i hagin entrat en vigor en el moment de l'adjudicació d'aquestes.

Aquests Plecs de Condicions i Normes seran d'aplicació en tots aquells casos en que no es contradigui el que està disposat expressament al present Plec de Prescripcions Tècniques. En cas de contradicció entre Plec i Norma, queda a judici del Tècnic Director decidir les prescripcions a complir.

01.01.04.- CONDICIONS GENERALS.

Tots els materials que s'utilitzin a les obres hauran d'acomplir les condicions que s'estableixen enaquest Capítol i ser aprovats per la Direcció d'Obra.

Serà obligació del Contractista avisar la Direcció d'Obra de les procedències dels materials que vagin a ser utilitzats, amb anticipació suficient del moment de fer-los servir, per a que puguin executar-ne els assaigs oportuns.

Tots els materials que es proposin per al seu ús a les Obres, hauran de ser examinats i assajats abans de la seva acceptació. L'acceptació, en qualsevol moment, d'un material no serà obstacle per a que sigui rebutjat en el futur si es troben defectes de

qualitat o uniformitat. Qualsevol treball que es realitzi amb materials no assajats o no aprovats per la Direcció d'Obra, podrà ser considerat com defectuós.

Els materials s'emmagatzemaran de tal manera que s'asseguri la conservació de les seves característiques i aptituds per a l'ús en l'Obra i en forma que faciliti la seva inspecció.

Tot material que no acompleixi les especificacions o hagi estat rebutjat, serà retirat de l'Obra immediatament, excepte si té autorització de la Direcció d'Obra.

01.01.05.- DESCRIPCIÓ DEL PROJECTE.

Les obres objecte del present projecte es troben descrites a la memòria plànols, així com en els corresponents annexos.

01.02.- DISPOSICIONS GENERALS.

01.02.01.- CONTRADICCIONS I OMISSIONS DEL PROJECTE.

Els treballs mencionats en el Plec de Condicions i omesos en els Plànols o viceversa, hauran d'ésser executats com si fossin exposats en els dos documents. En cas de contradicció entre els Plànols i el Plec de Condicions, prevaldrà allò prescrit en aquest últim.

Les omissions en els Plànols i Plecs de Condicions i les descripcions errònies dels detalls de l'Obra que siguin indispensables per a portar a terme l'esperit o intenció exposats en els esmentats documents, no només no eximiran el Contractista de l'obligació d'executar aquests detalls d'obra omesos o erròniament descrits, sinó que, al contrari, hauran de ser executats com haguessin estat completa i correctament especificats en els Plànols i Plec de Condicions.

III.01.02.02.- AUTORITAT DE LA DIRECCIÓ D'OBRA.

La Direcció d'Obra resoldrà qualsevol qüestió que sorgeixi referent a la qualitat dels materials emprats de les diferents unitats d'obra contractades, interpretació de Plànols i especificacions i, en general, tots els problemes que es plantegin durant l'execució dels treballs encomanats, sempre que estiguin dins de les atribucions que li concedeixi la Legislació vigent sobre el particular.

01.02.03.- SUB-CONTRACTES.

Cap part de les Obres podrà ser subcontractada sense consentiment previ de la Direcció d'Obra de les mateixes. Les sol·licituds per cedir qualsevol part del contracte hauran de formular-ne per escrit i acompanyar-se amb un testimoni que acrediti que l'organització que s'ha d'encarregar dels treballs que han de ser objecte de subcontracte està particularment capacitada i equipada per a la seva execució. L'acceptació del subcontracte no eximirà al Contractista de la seva responsabilitat contractual.

III.01.02.04.- PROGRAMA DE TREBALL.

Abans del començament de les Obres, el Contractista sotmetrà a l'aprovació de l'Administració un programa de treball, amb especificacions dels terminis parcials i data d'acabament de les diferents unitats d'obra, compatible amb el termini total d'execució. Aquest pla, una vegada aprovat, s'incorporarà a aquest Plec i adquirirà, per tant, caràcter contractual.

El Contractista presentarà, tanmateix, una relació completa dels serveis, equips i maquinària que es compromet a utilitzar en cada una de les etapes del Pla. Els mitjans proposats quedaran adscrits a l'Obra sense que en cap cas, el Contractista pugui retirar-los sense autorització de l'Administració.

L'acceptació del Pla i de la relació de mitjans auxiliars proposats no implicarà exempció alguna de responsabilitat per al Contractista en cas d'incompliment dels terminis parcials o totals convinguts.

01.02.05.- REPLANTEIG DE LES OBRES.

El contractista serà responsable dels replanteigs necessaris per a la seva execució i subministrarà a la Direcció d'Obra tota la informació que es precisi perquè les Obres puguin ser realitzades.

El Contractista haurà de proveir, al seu càrrec, tots els materials, equips i mà d'obra necessaris per efectuar els esmentats replanteigs i determinar els punts de control o de referència que es requereixin.

01.02.06.- INICIACIÓ I AVANÇ DE LES OBRES.

El Contractista iniciarà les Obres tan aviat com rebi l'ordre de la Direcció d'Obra, i començarà els treballs en els punts que s'assenyalin. La seva realització s'efectuarà de manera que pugui garantir-se el seu acabament, d'acord amb el Projecte que va servir de base al Contracte, en els terminis programats.

01.02.07.- PLÀNOLS DE DETALL DE LES OBRES.

A petició de la Direcció d'Obra, el Contractista prepararà tots els Plànols de detall que s'estimin necessaris per a l'execució de les obres contractades. Els Plànols esmentats es sotmetran a l'aprovació de la Direcció d'Obra, acompanyats si cal les Memòries i Càlculs justificatius que es requereixin per a la seva major comprensió.

01.02.08.- MODIFICACIONS DEL PROJECTE D'OBRA.

Si l'execució de les Obres implica la necessitat ineludible d'introduir certes modificacions en el Projecte, durant el seu desenvolupament, la Direcció d'Obra podrà ordenar o proposar les modificacions que consideri necessàries d'acord amb aquest Plec i la Legislació vigent sobre la matèria.

01.02.09.- OBLIGACIÓ DE REDACTAR ELS PLÀNOLS AL FINAL D'OBRA.

El Contractista està obligat a redactar, al seu càrrec, els Plànols final d'Obra (Plànols "as built") a mida que es vagin executant les diferents unitats d'obra.

La Direcció d'Obra podrà exigir-los sempre que ho consideri oportú i en particular en el momento de la certificació de la unitat corresponent.

01.02.10.- PERMISOS I LLICÈNCIES.

El Contractista haurà d'obtenir, al seu càrrec, tots els permisos o llicències necessàries per a l'execució de les Obres, exceptuant els corresponents a l'expropiació de les zones definides en el Projecte.

Així mateix, haurà de subministrar i instal·lar, al seu càrrec, els cartells indicadors que puguin ser necessaris en el marc de programes de subvencions i ajudes de l'Administració.

01.02.11.- SENYALITZACIÓ DE LES OBRES I PROTECCIÓ DEL TRÀNSIT.

La senyalització de les Obres durant la seva execució es fa d'acord amb l'Ordre Ministerial del 14 de març de 1960, els aclariments complementaris que es recullen a l'O.M. núm. 67/1960 de la Direcció General de Carreteres i altres disposicions actualment vigents al respecte, o que poguessin fer-se executives abans de la finalització de les Obres.

L'execució de les Obres es programarà i realitzarà de manera que les molèsties que es derivin per al trànsit siguin mínimes. La part de plataforma per la que es canalitzi el trànsit ha de mantenir-se en perfectes condicions de rodolada. En iguals condicions s'hauran de mantenir els desviaments precisos.

01.02.12.- CONSTRUCCIÓ I CONSERVACIÓ DELS DESVIAMENTS.

Si l'execució de les Obres exigís la construcció de desviaments provisionals o rampes d'accés a trams parcials o totalment acabats, aquests es construiran d'acord a les característiques que figuren en els corresponents Plànols de detall i documents que es redactin durant l'Obra i s'abonaran d'igual manera que les restants obres contractades. La seva conservació durant el termini d'utilització estarà a càrrec del Contractista.

En tot cas, l'execució de les Obres es programarà i realitzarà de manera que les molèsties que es derivin per al trànsit siguin mínimes, i el Contractista adoptarà les mesures necessàries per a la seva perfecta regulació. Si les circumstàncies ho requereixen, la Direcció d'Obra podrà exigir la col·locació de semàfors.

01.02.13.- PRECAUCIÓ CONTRA INCENDIS.

El Contractista haurà d'atendre a les disposicions vigents per a la prevenció i control d'incendis, així com a les que dicti la Direcció d'Obra.

En tot cas, adoptarà les mesures necessàries per evitar que s'encenguin focs innecessaris, i serà responsable de la propagació dels que es requereixin per a l'execució de les Obres, així com dels mals i perjudicis que per aquest motiu es produeixin.

III.01.02.14.- AMUNTEGAMENT, AMIDAMENT I APROFITAMENT DE MATERIALS.

Els materials s'emmagatzemaran de manera que s'asseguri la preservació de la seva qualitat i per tant l'acceptació per a la utilització a l'Obra, requisits que hauran de ser comprovats en el momento de la seva utilització.

Les superfícies emprades com a zones d'amuntegament hauran de recondicionar-se una vegada acabada la utilització dels materials amuntegats en elles, de manera que puguin recuperar el seu aspecte original. Totes les despeses requerides per això aniran a càrrec del Contractista.

El Contractista haurà de situar, en els punts que designi la Direcció d'obra, les balances o instal·lacions necessàries per efectuar els amidaments per pes

requerits, i la seva utilització haurà d'anar precedida de la corresponent aprovació per l'esmenta't Enginyer Encarregat.

Els materials que hagin d'abonar-se per unitat de volum seran mesurats, en principi, sobre vehicles adequats, en els punts en que hagin d'utilitzar-se.

Aquests vehicles hauran de ser prèviament aprovats per la Direcció d'Obra i, a no ser que tots ells tinguin una capacitat uniforme, cada vehicle autoritzat portarà una marca, clarament llegible, que indiqui la seva capacitat en les condicions utilitzades per a la seva aprovació.

Quan s'autoritzi la conversió de pes a volum, o viceversa, els factors de conversió seran definits per la Direcció d'Obra qui, per escrit, justificarà al Contractista els valors adoptats.

01.02.15.- RESPONSABILITAT DEL CONTRACTISTA DURANT L'EXECUCIÓ D'OBRA.

El Contractista podrà utilitzar en les obres de contracte, la pedra, grava, sorres o el material seleccionat que trobi en les excavacions, materials que s'abonaran d'acord amb els preus que per a ells s'hagin establert en el Contracte.

En qualsevol cas, el Contractista haurà de proveir els materials necessaris per executar aquelles parts de l'Obra, la realització de les quals s'hagi previst executar amb materials utilitzats en altres unitats.

Els serveis públics o privats que resultin afectats hauran d'ésser reparats a càrrec del Contractista, de manera immediata. Així mateix, les persones que resultin perjudicades hauran d'ésser compensades adequadament, a càrrec del Contractista. També les propietats públiques o privades que resultin afectades hauran d'ésser reparades a càrrec del Contractista, restablint les primitives condicions o compensant els danys i perjudicis causats de qualsevol altre manera acceptable.

De la mateixa manera, el Contractista serà responsable de tots els objectes que es trobin o descobreixin durant l'execució de les Obres, havent de donar notícia immediata de les troballes a la Direcció d'Obra i col·locar-los sota custòdia.

Especialment adoptarà les mesures necessàries per tal d'evitar la contaminació de rius, llacs i dipòsits d'aigua per efecte dels combustibles, olis lligants o qualsevol altre material que pugui ésser perjudicial, durant l'execució de les Obres.

01.02.16.- CONSERVACIÓ DEL PAISATGE.

El Contractista posarà especial atenció a l'efecte que puguin tenir les diferents operacions i instal·lacions que necessiti realitzar per a la consecució del Contracte sobre l'estètica i el paisatge de les zones en que es trobin situades les Obres.

En aquest sentit, es tindrà cura que els arbres, fites, tanques, petris i altres elements que puguin ser perjudicats durant les Obres, siguin degudament protegits per evitar possibles destrosses que, en cas de produir-se, seran restaurades a càrrec seu.

De la mateixa manera, tindrà cura del seu emplaçament i del sentit estètic de les seves instal·lacions, construccions, dipòsits i amuntegaments que, en tot cas, hauran de ser prèviament autoritzats per la Direcció d'Obra.

01.02.17.- CONSERVACIÓ DE LES OBRES EXECUTADES.

El Contractista queda compromès a conservar, al seu càrrec, i fins que siguin rebudes provisionalment, totes les obres que integrin el Projecte. De la mateixa manera queda obligat a la conservació de les obres durant un termini de garantia, a partir de la data de la recepció provisional, havent de substituir, al seu càrrec, qualsevol part d'aquestes que hagi experimentat desplaçament o sofert deteriorament per negligència o altres motius que li siguin imputables o com a conseqüència dels agents atmosfèrics previsibles o qualsevol altra causa que no es pugui considerar com inevitable.

El Contractista no rebrà cap partida per a la conservació de les Obres durant el termini de garantia, ja que les despeses corresponents es consideren incloses en els preus unitaris contractats.

01.02.18.- NETEJA FINAL DE LES OBRES.

Una vegada que les Obres s'hagin acabat, totes les instal·lacions de dipòsits i edificis, de carácter temporal i per al servei de l'Obra, hauran de ser remoguts i els llocs del seu emplaçament restaurants a la seva forma original.

De la mateixa manera hauran de tractar-se els camins provisionals, inclosos els accessos a préstecs o pedreres, els quals s'abandonaran tan aviat com no sigui necessària la seva utilització.

Tanmateix, es condicionaran, de la millor manera que sigui possible, procurant que quedi en condicions acceptables.

Tot això s'executarà de manera que les zones afectades quedin completament netes i en condicions estètiques d'acord amb el paisatge circumdant.

Aquests treballs es consideraran inclosos en el contracte i, per tant, no seran objecte d'abonaments directes per a la seva realització.

## 01.02.19.- DESPESES DE CARÀCTER GENERAL A CÀRREC DEL CONTRACTISTA

Queden a càrrec del Contractista les despeses que origini el replanteig general de les Obres o la seva comprovació, els replanteigs parcials d'aquestes, així com el dret d'inspecció que legalment estigui autoritzat al personal facultatiu, els de construcció, remoguda i retirada de tota classe de construccions auxiliars; els de lloguer o adquisició de terrenys per a dipòsits de maquinària i materials; els de protecció d'amuntegaments o de les pròpies Obres contra tot deteriorament, mal o incendi, acomplint els requisits vigents per a l'emmagatzematge d'explosius i carburants; els de neteja i evacuació de deixalles i escombraries; els de construcció i conservació durant el termini de la seva utilització de petites rampes provisionals d'accés a trams parcials o totalment acabats; els de conservació durant el mateix termini de tota classe de desviaments que no es facin aprofitant carreteres existents; els de conservació de desguassos; els de subministrament, col·locació i conservació de senyals de trànsit i altres recursos necessaris per a proporcionar seguretat dins de les Obres; els de remoguda de les instal·lacions, eines materials i neteja general de l'Obra a l'acabament dels muntatges, conservació i retirada d'instal·lacions per al subministrament d'aigua i energia elèctrica necessària per a les Obres, així com l'adquisició de les esmentades aigües i energia; els de les instal·lacions provisionals; els de retirada de materials refusats i correcció de les deficiències observades i posades de manifest pels corresponents assaigs i proves.

En els casos de resolució de Contracte qualsevol que sigui la causa que la motivi, estaran a càrrec del Contractista les despeses originades per liquidació, així com les de retirada dels mitjans auxiliars emprats o no en l'execució de les Obres.

## 01.02.20.- ASSAIGS DE CONTROL

Els assaigs es realitzaran d'acord amb les Normes actuals d'assaigs del Laboratori de Transport i Mecànica del Sòl, les del Institut Eduardo Torroja de la Construcció i del Ciment i les que successivament puguin ser d'aplicació. Si les companyies de serveis fixen un subministrador i/o instal·lador dels materials, el contractista ho haurà d'acceptar, sense que això sigui motiu de cap reclamació econòmica per part del contractista.

El Contractista abonarà als laboratoris respectius, a les tarifes oficialment aprovades, tots els assaigs que es realitzin fins al límit de l'u i mig per cent (1,5%) del Pressupost d'Execució Material.

### 01.02.21.- RECEPCIÓ

El Contractista comunicarà per escrit a la Direcció d'Obra la data prevista per a la finalització de les Obres amb una antelació de trenta (30) dies hàbils, el qual ho comunicarà a l'Ajuntament, qui nomenarà el seu Representant per a la recepció provisional i qui, al mateix temps, fixarà la data per a aquesta mateixa, comunicant-la per escrit al Contractista i a la Direcció d'Obra.

El Contractista haurà d'assistir a la recepció o perdrà la possibilitat de fer constar reclamacions en Acta.

S'aixecarà per triplicat un Acta de la recepció que firmaran el Representant de l'Ajuntament, la Direcció d'Obra i el Contractista, i s'elevarà a l'aprovació de la Superioritat.

### III.01.02.22.- OBLIGACIÓ GENERALS I COMPLIMENT DE LA LEGISLACIÓ VIGENT

El Contractista, sota la seva responsabilitat, queda obligat a complir totes les disposicions de caràcter social i contingudes en el Reglament General de Treball en la Indústria de la Construcció i aplicables en torn del règim local del treball, o que posteriorment es dictin.

El contractista queda obligat també a complir tot allò que disposi la Llei de Protecció a la Indústria Nacional i el Reglament que la desenvolupa, així com les restants que siguin aplicables i que puguin dictar-se.

### 01.02.23.- TERMINI D'EXECUCIÓ

El termini d'execució començarà a comptar des de la data de la signatura de l'Acta de Replanteig.

L'Acta de Replanteig es signarà en el termini màxim de quinze (15) dies a partir de la data de l'adjudicació definitiva.

01.02.24.- TERMINI DE GARANTIA

El termini de garantia començarà a comptar des de la data de l'Acta de Recepció Provisional.

01.02.25.- PENALITZACIONS

El Contractista Adjudicatari de les Obres sofrirà una penalització per cada dia hàbil que excedeixi del termini d'execució de les obres previstes en el Projecte.

L'esmentada penalització serà, en el seu cas, descomptada de la liquidació definitiva de les obres.

01.02.26.- ALTRES CONSIDERACIONS GENERALS A TENIR EN COMPTE.

Les següents consideracions generals prevaldran en cas de contradicció amb altres documents del projecte.

• L'amidament del ferro es farà sobre els plànols de projecte. No es comptaran solapaments, separadors, cavallets, etc, els quals es consideraran repercutits en el preu del ferro.

• Els amidaments dels moviments de terres es faran sobre perfil teòric, no considerant-se cap increment en concepte d'esponjament. Aquest es considera repercutit en el preu de la unitat d'obra. Exactament el mateix en el cas de runes. Les entibacions estan incloses als preus unitaris.

• Els ofertants al concurs per a l'execució de l'obra hauran d'estudiar i analitzar el projecte. Si en el projecte hi ha algun oblit i mancança d'amidament, l'ofertant farà la seva oferta econòmica de manera que inclogui l'execució d'aquestes partides oblidades o amb poc amidament.

• La Direcció d'Obra podrà demanar al Contractista, i aquest estarà obligat a lliurar-li, qualsevol definició, aclariment, fitxa de característiques tècniques, plànol, etc, que consideri necessària per a l'execució dels treballs.

• Tots els materials a utilitzar durant l'obra i tots els equips a col·locar a l'obra requerirán l'aprovació de la D.O., prèvia proposta format per part del contractista.

• Els encofrats a utilitzar durant l'obra seran nous. Només es permetran 5 "postes" i prèviament a la col·locació de l'encofrat, aquest haurà de ser aprovat per la D.O., no podent presentar cap resta de brutícia o deteriorament.

• L'encofrat es mesurarà i abonarà per metres quadrats (m2) de superfície de formigó mesurat sobre plànol. Si no hi hagués preu per a l'encofrat, s'entendrà inclòs en el m3 de formigó posat a obra. El preu unitari de l'encofrat inclou tots els

dispositius i les operacions necessàries (inclosa la cintra si es necessités), per evitar qualsevol moviment de l'encofrat durant el formigonat i primer enduriment del formigó. També inclou el tractament antiadherent, el desencofrat i la part proporcional de tapes laterals, com també tots els matavius i forats que fixi la Direcció Facultativa.

• Tots els dipòsits que hagin de contenir líquids hauran de ser segellats i impermeabilitzats interiorment amb un producte aprovat per la D.O. El cost es considera repercutit al preu de les diferents partides del dipòsit.

• Tots els dipòsits que hagin de contenir líquids hauran de ser provats hidràulicament, a càrrec del contractista, amb aigua neta i prèviament a la seva posada en servei.

• El Contractista haurà de presentar un Pla de Control de qualitat que haurà de ser aprovat per la D.O.

• El Contractista resta obligat a pagar els assaigs de Control de Qualitat fins a un 3% del Pressupost de Contracte de l'obra, no comptabilitzant-se en aquest import aquells assaigs que donin un resultat negatiu.

• Tots els accessos i demés obres i elements auxiliars aniran a compte del contractista. Es consideren repercutits a les diferents partides de l'obra.

• Les Partides Alçades del pressupost són d'abonament íntegre sempre i quan la direcció d'obra no decideixi el contrari.

• Cas que hi hagi qualsevol contradicció entre els diferents documents del projecte, prevaldrà el criteri de la Direcció d'obra.

• Per cada dia natural de retard en l'execució del termini global de les obres s'aplicarà una sanció del 1 per mil del pressupost de contracte.

• Per cada dia natural de retard en els terminis parcials que estableixi el Pla d'Obres s'aplicarà una sanció del 0,1 per mil del pressupost de contracte.

• Els soldadors que intervinguin a l'obra hauran de tenir homologació 6G.

• Les soldadures hauran de complir la qualificació "1" de la Norma UNE 14011.

• Les propostes que realitzi el contractista s'hauran de documentar completament (plànols,

càlculs, certificats, etc) per a ser considerades per la Direcció d'Obra.

• El Projecte as-built serà executat pel Contractista, al seu càrrec, en el termini màxim d'un mes a

comptar des del dia d'acabament del seu contracte. L'incompliment d'aquest termini tindrà les mateixes repercussions que l'incompliment del termini d'obra.

• El Projecte de legalització de l'enllumenat, si s'escau, serà executat per Contractista, al seu càrrec, en el termini màxim a decidir per la direcció de l'obra.

Manresa a novembre del 2026

# PLEC DE CONDICONS TECNIQUES

## 416 REALITZACIÓ DE CALES I FORATS

### 1.- DEFINICIÓ I CONDICIONS DE LES PARTIDES D'OBRA EXECUTADES

Treballs per assolir el coneixement de l'estat dels elements constructius d'un edifici.
S'han considerat les unitats d'obra següents:

- Cala per a inspecció de fonaments
- Cala per a inspecció de l'estructura d'un sostre
- Cala per a inspecció de terrat
- Cala a cel ras per a inspecció de sostre
- Cala per a inspecció de paret
- Cala per a inspecció de paviments i soleres

CONDICIONS GENERALS:
S'han de conservar tots els elements constructius o restes dels mateixos que indiqui la DT, i els que durant el procés dels treballs indiqui la DF.
En tot moment s'ha de garantir l'estabilitat dels talussos i dels elements constructius.
En finalitzar els treballs d'inspecció, quan la DF ho indiqui de forma expressa, s'han de reposar els elements constructius i els revestiments que s'hagin enderrocat o fet malbé, amb excepció de la pintura.
Tota la runa generada s'ha de carregar dins un contenidor i s'ha de transportar a un abocador autoritzat.
A les cales per a inspecció de fonaments, cal arribar a la base del fonament, pel seu lateral.
A les cales de sostres, cal descobrir les bigues o biguetes, eliminant els revoltons o material d'entrebigat.
A les cales de terrats, cal descobrir l'estructura de suport dels envanets de sostremort.
A les cales de paviments i soleres, cal descobrir la base de la solera.

### 2.- CONDICIONS DEL PROCÉS D'EXECUCIÓ

Cal comunicar afectacions estructurals a la direcció de l'obra i demanar la seva supervisió pel tècnic competent.
No s'ha de treballar quan plou, neva o fa vent superior als 60 km/h.
Les terres s'han d'extreure de dalt a baix, sense soscavar-les. No s'han d'acumular les terres a la vora de la cala. En cas de terrenys inestables, cal entibar el pou.
En cas d'imprevistos (terrenys inundats, olors de gas, restes de construccions, etc.), s'han de suspendre els treballs i avisar a la DF.

### 3.- UNITAT I CRITERIS D'AMIDAMENT

Unitat de quantitat segons les especificacions de la DT.

### 4.- NORMATIVA DE COMPLIMENT OBLIGATORI

No hi ha normativa de compliment obligatori.

## 4511 COBERTES PLANES TRANSITABLES

### 1.- DEFINICIÓ I CONDICIONS DE LES PARTIDES D'OBRA EXECUTADES

Formació de coberta plana transitable
Impermeabilització de terrat existent, amb membrana impermeabilitzant a base d'una làmina bituminosa, acabada amb un paviment doblat de rajola ceràmica, o làmina autoprotegida o execució de coberta plana transitable.
S'han considerat els tipus següents:
Execució de coberta plana transitable:

- Coberta invertida:
  - Formació de pendents
  - Capa separadora en sistema d'impermeabilització no adherit
  - Sistema d'impermeabilització amb làmines
  - Aïllament tèrmic
  - Capa separadora antipunxonament

  - Capa de protecció: Paviment flotant
  -
- Coberta amb cambra d'aire:
  - Formació de pendents amb envans de sostremort
  - Aïllament tèrmic amb barrera de vapor incorporada
  - Solera d'encadellat sobre envans
  - Capa de protecció de morter
  - Capa separadora en sistema d'impermeabilització no adherit
  - Sistema d'impermeabilització amb làmines
  - Capa de protecció amb paviment fix
- Coberta convencional amb pendents d'argila expandida:
  - Barrera de vapor
  - Formació de pendents i aïllament tèrmic
  - Capa de protecció de morter
  - Capa separadora en sistema d'impermeabilització no adherit
  - Sistema d'impermeabilització amb làmines
  - Capa separadora antipunxonament, en el seu cas
  - Capa de protecció amb paviment fix
- Coberta convencional amb pendents de formigó:
  - Formació de pendents
  - Barrera de vapor
  - Aïllament tèrmic
  - Capa separadora en sistema d'impermeabilització no adherit
  - Sistema d'impermeabilització amb làmines
  - Capa separadora antipunxonament, en el seu cas
  - Capa de protecció amb paviment fix

S'ha considerat la impermeabilització amb els següents tipus de membrana:
- Membrana amb làmina de PVC
- Membrana amb làmina bituminosa
- Membrana amb làmina elastomèrica

L'execució de la unitat d'obra inclou les operacions següents:

Execució de coberta plana transitable:
- Coberta invertida:
  - Formació de pendents
  - Col·locació del geotèxtil, com a capa separadora
  - Col·locació de la membrana impermeabilitzant
  - Col·locació de les plaques d'aïllament
  - Col·locació del geotèxtil, com a capa antipunxonament
  - Col·locació dels suports i les peces de paviment
- Coberta amb cambra d'aire:
  - Execució dels envans de sostremort
  - Col·locació de l'aïllament entre envans
  - Execució de la solera d'encadellat amb pasta de ciment ràpid
  - Execució de la capa de protecció de morter, amb acabat remolinat
  - Estesa del geotèxtil, com a capa separadora
  - Col·locació de la membrana impermeabilitzant
  - Execució del paviment de doble capa de rajola ceràmica
- Coberta convencional amb pendents d'argila expandida:
  - Estesa de la barrera de vapor
  - Abocada i formació de la capa de pendents amb argila expandida en sec
  - Execució de la capa de protecció de morter, amb acabat remolinat
  - Estesa del geotèxtil, com a capa separadora
  - Col·locació de la membrana impermeabilitzant
  - Execució del paviment de doble capa de rajola ceràmica
- Coberta convencional amb pendents de formigó:
  - Abocada i formació de la capa de pendents amb formigó amb acabat remolinat
  - Estesa de la barrera de vapor
  - Col·locació de les plaques d'aïllament
  - Estesa del geotèxtil, com a capa separadora
  - Execució de la membrana impermeabilitzant
  - Execució del paviment de doble capa de rajola ceràmica

Impermeabilització de terrat:
- Arrencada del minvell existent
- Repicat del morter del parament i sanejat d'aquest i del paviment del terrat

- Execució de la regata perimetral per a encastar la membrana
- Execució del matarracó, a la base del minvell
- Col·locació d'una làmina separadora
- Col·locació de la membrana
- Reforç lineal de la membrana a la zona del minvell
- Protecció de la membrana amb una làmina separadora i una capa de morter (Impermeabilització acabada amb paviment)
- Acabat del terrat amb dues capes de rajola ceràmica (Impermeabilització acabada amb paviment)
- Col·locació del minvell de rajola ceràmica
- Arrebossat dels paraments verticals laterals fins al minvell

CONDICIONS GENERALS:
La coberta ha de ser estanca a l'aigua de pluja i ha d'evitar l'aparició d'humitat de condensacions.
Ha de tenir la forma i el pendent indicades en la Documentació Tècnica o en el seu defecte, les indicades per la DF.
El pendent ha de ser l'adequat per conduir l'aigua cap els elements d'evacuació.
La superfície d'acabat ha de ser llisa, plana i transitable.
La barrera de vapor ha de quedar col·locada immediatament sota l'aïllament.
La barrera de vapor ha de quedar col·locada sota el fons i els laterals de la capa d'aïllament.
Cal garantir que tots els components que formen el sistema i que han d'estar en contacte, son químicament compatibles, en cas contrari, cal interposar entre ells una capa separadora.
S'han de respectar les sortides d'aigua previstes a la coberta. Han d'estar connectades als baixants i protegides amb un morrió amb reixa.
La coberta ha de tenir junts de dilatació que han d'afectar a les diferents capes, a partir de l'element que serveix de suport.
S'han de respectar els junts estructurals i de dilatació del suport.
El junt ha de quedar ple en tota la seva dimensió, de material elàstic. Aquest material ha de garantir la separació entre els elements d'obra entre els quals s'intercala.
Els junts de dilatació han de quedar situats en:
- Encontre amb parament vertical
- Junt estructural

Les vores del junt han de ser aixamfranades amb un angle de 45°.
Pendent: >= 1%; <= 5%
Separació entre junts de dilatació: <= 15 m
Amplària del junt: >= 3 cm

COBERTA AMB CAMBRA D'AIRE:
La cambra d'aire ventilada s'ha de situar en la banda exterior de l'aïllament.
Ha d'estar neta, lliure d'elements que puguin impedir la ventilació correcta (runa, rebaves de morter, etc.)
Ha de tenir forats oberts a l'exterior, situats de forma que es garanteixi la ventilació creuada.
Area efectiva total de les obertures (Ss (cm2)/Superfície de coberta (m2)): > 3; < 30

FORMACIÓ DE PENDENTS:
Ha de tenir una cohesió i estabilitat suficients davant les sol·licitacions mecàniques i tèrmiques i la seva constitució ha de ser l'adequada per tal de rebre la resta de components de la coberta. Quan el material constitutiu no tingui la resistència i cohesió necessàries per a les sol·licitacions mecàniques de la posada en obra, ha de quedar reforçat amb una capa de morter del gruix necessari per a aquest fi.
Si es suport de la capa d'impermeabilització, el material constitutiu ha de ser compatible amb el material impermeabilitzant i amb el sistema d'unió de la capa d'impermeabilització, en cas contrari cal interposar una capa separadora.

CAPA DE PROTECCIÓ DE MORTER DE CIMENT:
Ha de quedar ben adherit al suport.
Ha de tenir el gruix previst. Ha de ser plana i llisa.
Hi ha d'haver junts de dilatació de tot el gruix de la capa, que han de coincidir amb els del suport.

CAPA D'IMPERMEABILITZACIÓ:
El conjunt de la membrana ha de cobrir tota la superfície per impermeabilitzar.
L'aplicació, col·locació i fixació, en el seu cas, ha de complir les condicions específiques per a cada tipus de material.
Si s'utilitza un sistema no adherit, la coberta s'ha de protegir amb una capa de protecció pesada.
En el sistema d'impermeabilització no adherit, la membrana no ha de quedar adherida al suport, excepte en el perímetre i al voltant de tots els elements que la traspassin.
En els punts singulars, cal respectar les condicions de disposició de bandes de reforç i d'acabament, les de continuïtat o discontinuïtat, relatives al sistema d'impermeabilització que s'utilitzi.
Els acords de la membrana amb els paraments verticals han de ser aixamfranats o corbats.
La impermeabilització ha de cavalcar sobre el parament vertical, per sobre de la protecció de la coberta.
L'acabament superior de la impermeabilització ha d'impedir la filtració de l'aigua de pluja, en el parament.
La forma de l'acabament superior ha de complir l'especificat en l'apartat 2.4.4.1.2 del DB HS 1.
La impermeabilització ha de cavalcar per damunt de les ales de la bonera o de la canal.
La unió de la impermeabilització amb la bonera o la canal ha de ser estanca.
La impermeabilització ha de ser contínua en els junts de dilatació.
Cavalcament de la impermeabilització sobre el parament vertical: >= 20 cm
Cavalcament de la impermeabilització en els elements de desgüàs: >= 10 cm
Angles (acord aixamfranat):
- Base : >= 5 cm
- Alçària : >= 5 cm

Radi (acord de mitjacanya): >= 5 cm

CAPA SEPARADORA:
La capa separadora per a evitar l'adherència entre capes, en el sistema d'impermeabilització no adherit, ha de quedar col·locada immediatament a sota de la membrana impermeabilitzant, excepte en els punts a on aquesta hagi d'anar adherida (perímetre, elements que traspassen la coberta, etc.).
La capa separadora com a protecció de la impermeabilització, quan aquesta te poca resistència al punxonament, ha d'evitar el contacte de la capa de protecció amb la impermeabilització en tota la superfície transitable de la coberta.
La capa separadora com a protecció de l'aïllament ha d'evitar el contacte de la capa de protecció amb l'aïllament en tota la superfície transitable de la coberta.
No ha de quedar adherida al suport en cap punt.
Ha de garantir la no adherència entre els components del sistema entre els que s'intercala.
Ha de ser imputrescible i compatible amb els materials amb què hagi d'estar en contacte.

AÏLLAMENT TÈRMIC:
El material constitutiu de l'aïllament tèrmic ha de tenir una cohesió i estabilitat suficient per tal de proporcionar al sistema la solidesa necessària davant les sol·licitacions mecàniques
Si l'aïllament tèrmic es col·loca per sobre de la capa d'impermeabilització i ha de quedar exposat al contacte amb l'aigua, ha de tenir unes característiques adequades per a aquesta situació.
Quan l'aïllament es col·loca sota la capa d'impermeabilització i el material no te les propietats adequades per a quedar exposat a l'acció de l'aigua, no ha de quedar sense protecció impermeable en cap punt.
L'aïllament ha de quedar col·locat sobre el suport sense adherir.
Ha de ser continu i ha de cobrir tota la superfície per aïllar, sense que es produeixin ponts tèrmics.

CAPA DE PROTECCIÓ:
Ha de servir de protecció a la capa d'impermeabilització, en el tipus de coberta convencional, per tal d'evitar l'acció de les radiacions ultraviolades i l'impacte

tèrmic directe del sol.
Ha de facilitar l'evacuació de l'aigua cap els punts de desgüàs.
En el paviment no hi ha d'haver peces trencades, escantonades, amb taques ni amb d'altres defectes superficials.
No hi ha d'haver ressalts entre les peces.
La superfície acabada ha de tenir una textura i color uniformes.
Les rajoles han de formar una quadrícula alineada en ambdues direccions.

PAVIMENT FIX:
El material ha de tenir una forma i dimensions compatibles amb el pendent.
Hi haurà junts de dilatació que han d'afectar a les peces, al morter i a la capa d'assentament del paviment.
Els junts de dilatació han de coincidir amb els junts de la coberta.
Han de quedar situats en el perímetre exterior i interior de la coberta i en la trobada amb paraments verticals i elements passants.
El segellat del junt, en el seu cas, ha de quedar enrasat amb la capa d'acabat de la coberta.
Dimensions màximes de la quadrícula entre junts de dilatació:
- Cobertes ventilades: <= 5 m
- Cobertes no ventilades: <= 7,5 m

Toleràncies d'execució:
- Planor: ± 5 mm/2 m
- Nivells: ± 10 mm/total
- Alineació de les filades: <= 5 mm/2 m

PAVIMENT FLOTANT SOBRE SUPORTS:
Les peces sobre suports, han de quedar horitzontals.
Els suports han de tenir una plataforma de suport per a repartir les càrregues.
Els suports han de quedar col·locats sobre la capa separadora, en el pla inclinat de desgüàs.
Les peces han de ser resistents als esforços de flexió a les que hagin d'estar sotmeses.
Les peces han de quedar col·locades amb el junt obert, sense emmorterar.
El paviment ha de quedar separat dels paraments i dels elements verticals.
Les peces han d'estar recolzades sobre els suports situats en els encreuaments de la quadrícula.
Toleràncies d'execució:
- Alçada mitjana del suport: ± 20 cm
- Nivell: ± 10 mm
- Planor: ± 6 mm/2 m
- Gruix dels junts: <= 3 mm
- Pendent: ± 0,5%
- Rectitud parcial dels junts: <= 2 mm/m
- Rectitud total dels junts: <= 10 mm

ACABAT AMB PECES PREFABRICADES DE FORMIGÓ:
El paviment ha de quedar pla, formant una quadrícula de lloses alineades en les dues direccions, amb el junt sense emmorterar.
El paviment ha de quedar separat dels paraments i dels elements verticals.
Separació entre peces: <= 0,2 cm
Junts perimetrals: >= 1 cm
Toleràncies d'execució:
- Planor: ± 5 mm/2 m
- Nivells: ± 10 mm/total
- Alineació de les filades: <= 2 mm/m, <= 10 mm/total

MINVELL:
El minvell col·locat ha de garantir la protecció de la impermeabilització en tota la llargària del cavalcament en el parament, en el cas en que la impermeabilització no estigui autoprotegida.
Les peces han de quedar sòlidament fixades al suport.
Les peces han de quedar alineades longitudinalment.

Les rajoles han de quedar col·locades a tocar, rejuntades amb morter i encastades al parament dins d'una regata, que ha de quedar reblerta de morter.
L'aresta superior del minvell ha de quedar en el mateix pla del parament o encastada a dins.
Si el minvell es encastat al parament i està format per dues peces, aquestes han de quedar amb les vores doblegades i encaixades. La peça superior ha d'anar encastada dins d'una rasa i collada amb morter. La peça de desenvolupament més gran ha d'anar a sota.
Quan la rajola va recolzada sobre un suport format per un altra rajola o encadellat, aquesta s'ha d'encastar com a mínim 1/3 de la seva volada dins del parament i ha de quedar alineada amb la recrescuda perimetral de la coberta.
La rajola d'acabat ha de tenir una volada de 3 cm sobre la recrescuda perimetral de la coberta.
El conjunt del minvell acabat ha d'estar separat 3 cm per sobre de la recrescuda perimetral de la coberta.
Pendent de la peça:
- Minvell contra parament: >= 100%
- Minvell encastat al parament: 25%- 50%

Volada màxima de la rajola:
- Col·locada amb morter: <= 10 cm
- Recolzada sobre rajola ceràmica: <= 15 cm
- Recolzada sobre encadellat ceràmic: <= 20 cm

Toleràncies d'execució:
  - Rajola ceràmica: ± 5 mm/m
  - Maó: ± 5 mm/2m
- Alineacions: ± 10 mm/total

## 2.- CONDICIONS DEL PROCÉS D'EXECUCIÓ

El suport ha d'estar net, sense irregularitats.
No s'ha de treballar amb pluja intensa, neu o vent superior a 50 km/h. En aquests supòsits, s'ha d'assegurar l'estabilitat de coberta feta.
Abans de col·locar la làmina, han d'estar col·locades les bases de les boneres, i aquestes han d'estar connectades als baixants.
En la impermeabilització de terrat, s'ha de verificar que no hi ha elements del terrat original despresos, o inestables.
Els components de la coberta s'han d'aplicar en unes condicions ambientals que estiguin dins dels marges prescrits en les corresponents especificacions d'aplicació.
L'ordre d'execució de les feines ha de ser l'indicat en el primer apartat, on s'enumeren les operacions incloses a la unitat d'obra.
Cadascuna de les operacions que configuren la unitat d'obra ha de complir el seu plec de condicions.
Després d'executar cadascuna de les operacions que configuren la unitat d'obra, i abans de fer una operació que oculti el resultat d'aquesta, s'ha de permetre que la DF verifiqui que es compleix el plec de condicions de l'operació.
Quan s'han d'interrompre els treballs, s'han de protegir els elements de la coberta que ja estan col·locats.
En els materials lleugers, cal prendre les mesures necessàries, per a que el vent ni d'altres accions els desplacin.

## 3.- UNITAT I CRITERIS D'AMIDAMENT

m2 de superfície amidada segons les especificacions de la DT.
Amb deducció de la superfície corresponent a obertures, d'acord amb els criteris següents:
- Obertures <= 1 m2: No es dedueixen
- Obertures > 1 m2: Es dedueix el 100%

No inclou la realització d'elements especials com ara els minvells, els aiguafons, etc.

## 4.- NORMATIVA DE COMPLIMENT OBLIGATORI

Real Decreto 314/2006, de 17 de marzo, por el que se aprueba el Código Técnico de la Edificación Parte 2. Documento Básico de Salubridad DB-HS.

IMPERMABILITZACIO AMB MEMBRANA DE PVC:
* UNE 104416:2001 Materiales sintéticos. Sistemas de impermeabilización de cubiertas

realizados con membranas impermeabilizantes formadas con láminas de poli(cloruro de vinilo) plastificado. Instrucciones, control, utilización y mantenimiento.

IMPERMABILITZACIO AMB MEMBRANA BITUMINOSA:
* UNE 104402:1996 Sistemas para la impermeabilización de cubiertas con materiales bituminosos y bituminosos modificados.
* UNE 104400-3:1999 Instrucciones para la puesta en obra de sistemas de impermeabilización con membranas asfálticas para la impermeabilización y rehabilitación de cubiertas. Control, utilización y mantenimiento.

## 461R REPARACIÓ DE TANCAMENTS I DIVISÒRIES D'OBRA DE FÀBRICA

1.- DEFINICIÓ I CONDICIONS DE LES PARTIDES D'OBRA EXECUTADES

Reparació de tancaments i divisòries de ceràmica. S'han considerat les unitats d'obra següents:
- Reparació d'esquerda en envà enguixat
- Reparació d'esquerda en envà arrebossat
- Reparació de fissura en tancaments i divisòries
- Reparació de fissura en la unió entre elements estructurals i paraments enguixats
- Reparació de la unió envà-sostre

L'execució de la unitat d'obra inclou les operacions següents:
Reparació d'esquerda en envà enguixat i de fissura en la unió entre elements estructurals i paraments enguixats:
- Preparació de la zona de treball
- Repicat de l'enguixat amb els mitjans adients
- Trossejament i apilada de la runa
- Càrrega de la runa sobre el camió
- Neteja i preparació de la superfície de suport
- Aplicació d'una primera capa d'enguixat
- Preparació de la malla (retalls, cavalcaments, etc) per a donar cohesió al revestiment
- Estesa de la malla sobre el revestiment
- Estesa d'una segona capa d'enguixat
- Acabat de la superfície
- Repassos i neteja final

Reparació d'esquerda en envà arrebossat:
- Preparació de la zona de treball
- Repicat de l'arrebossat amb els mitjans adients
- Trossejament i apilada de la runa
- Càrrega de la runa sobre camió
- Neteja i preparació de la superfície de suport
- Aplicació d'una primera capa d'arrebossat
- Preparació de la malla (retalls, cavalcaments, etc) per a donar cohesió al revestiment
- Estesa de la malla sobre el revestiment
- Estesa d'una segona capa d'arrebossat
- Acabat de la superfície
- Cura del morter
- Repassos i neteja final

Reparació de fissura en tancaments i divisòries:
- Preparació de la zona de treball amb neteja i raspatllat previ
- Aplicació d'una primera capa d'emprimació acrílica
- Preparació de la malla (retalls, cavalcaments, etc) per a donar cohesió al revestiment
- Estesa de la malla sobre el revestiment
- Aplicació d'una segona capa d'emprimació acrílica
- Aplicació successiva, amb els intervals d'assecatge, de les capes de pintura d'acabat

Reparació de la unió envà-sostre:
- Preparació de la zona de treball
- Retall i enderroc de la part superior de l'envà amb els mitjans adients
- Trossejament i apilada de la runa
- Càrrega de la runa sobre el camió

- Neteja i preparació de la superfície de suport
- Estesa de la pasta de guix per a reblert d'acord entre envà i sostre
- Repàs i neteja final

CONDICIONS GENERALS:
La reparació ha de cobrir la zona prevista en la DT o la indicada per la DF.
El material col·locat ha de quedar continu, homogeni, sense inclusions de bombolles d'aire i amb la superfície uniforme.
Ha de quedar ben adherit al suport i anivellat amb la resta del revestiment.
Ha de tenir un color i textura uniformes i el més similar possible al de l'element reparat, no s'hi han de notar les possibles aplicacions en diferents fases.
Un cop acabats els treballs, la superfície ha de quedar neta de restes de material.

REPARACIÓ D'ESQUERDA EN ENVÀ ENGUIXAT I DE FISSURA EN LA UNIÓ ENTRE ELEMENTS ESTRUCTURALS I PARAMENTS ENGUIXATS:
S'han de respectar els junts estructurals.
A l'enguixat, un cop sec (amb humitat inferior a l'1% o al cap de quatre setmanes d'haver-ho fet), no hi ha d'haver pols, fissures, forats o d'altres defectes.
La superfície de l'enguixat ha de quedar plana i, en els paraments verticals o corbats, aplomada.
Gruix de l'enguixat: 1,2 cm
Duresa mitjana (amb duròmetre Shore C): >= 50
Toleràncies d'execució:
- Gruix de l'enguixat: ± 2 mm
- Planor: ± 1 mm/0,2 m, ± 10 mm/2 m
- Aplomat/Planta: ± 10 mm

REPARACIÓ D'ESQUERDA EN ENVÀ ARREBOSSAT:
S'han de respectar els junts estructurals.
A l'arrebossat acabat no hi ha d'haver esquerdes i ha de tenir una textura uniforme.
Gruix de la capa:
- Arrebossat reglejat o a bona vista: 1,1 cm

Arrebossat reglejat:
- Distància entre mestres: <= 150 cm

Toleràncies d'execució per a l'arrebossat:
- Planor: ± 3 mm/m
- Aplomat a cada planta: 5 mm
- Gruix de l'arrebossat: ± 2 mm

REPARACIÓ DE FISSURA EN TANCAMENTS I DIVISÒRIES:
En el revestiment no hi ha d'haver fissures, bosses ni d'altres defectes.
Ha de tenir el color, la brillantor i la textura uniformes.

REPARACIÓ DE LA UNIÓ ENVÀ-SOSTRE:
El reblert ha de quedar enrasat amb el parament.
La pasta de guix ha d'omplir completament l'espai entre l'envà i el sostre.

## 2.- CONDICIONS DEL PROCÉS D'EXECUCIÓ

CONDICIONS GENERALS:
L'ordre d'execució de les feines ha de ser l'indicat en el primer apartat, on s'enumeren les operacions incloses a la unitat d'obra.
Cadascuna de les operacions que configuren la unitat d'obra ha de complir el seu plec de condicions.
Després d'executar cadascuna de les operacions que configuren la unitat d'obra, i abans de fer una operació que oculti el resultat d'aquesta, s'ha de permetre que la DF verifiqui que es compleix el plec de condicions de l'operació.

REPARACIÓ D'ESQUERDES I FISSURES:
La malla ha de quedar situada aproximadament al mig del gruix del revestiment.
Ha de cobrir tota la superfície per armar.
Ha de formar una superfície plana, sense bosses.
Ha de quedar ben adherida al revestiment.

Cavalcament entre armadures: >= 12 cm

### 3.- UNITAT I CRITERIS D'AMIDAMENT

m de llargària reparada segons les especificacions de la DT.

### 4.- NORMATIVA DE COMPLIMENT OBLIGATORI

No hi ha normativa de compliment obligatori.

## B011 NEUTRES

### 1.- DEFINICIÓ I CARACTERÍSTIQUES DELS ELEMENTS

Aigües utilitzades per algun dels usos següents:
- Confecció de formigó
- Confecció de morter
- Confecció de pasta de guix
- Reg de plantacions
- Conglomerats de grava-ciment, terra-ciment, grava-emulsió, etc.
- Humectació de bases o subbases
- Humectació de peces ceràmiques, de ciment, etc.

CARACTERÍSTIQUES GENERALS:
Poden ser utilitzades les aigües potables i les sancionades com a acceptables per la pràctica.
Es poden utilitzar aigües de mar o salines anàlogues per a la confecció o curat de formigons sense armadura. Per a la confecció de formigó armat o pretesat es prohibeix l'ús d'aquestes aigües, tret del cas que es facin estudis especials.
Es podrà utilitzar aigua reciclada provinent del rentat dels camions formigonera a la pròpia central de formigó, sempre que compleixi les especificacions anteriors i la seva densitat sigui <= 1,3 g/m3 i la densitat total sigui <=1,1 g/cm
L'aigua a utilitzar tant en el curat com en la pastada del formigó, no ha de contenir cap substància perjudicial en quantitats que puguin afectar a les propietats del formigó o a la protecció de l'armat.
Si ha d'utilitzar-se per a la confecció o el curat de formigó o de morters i no hi ha antecedents de la seva utilització o aquesta presenta algun dubte s'haurà de verificar que acompleix totes aquestes característiques:
- Exponent d'hidrogen pH (UNE 83952): >= 5
- Total de substàncies dissoltes (UNE 83957): <= 15 g/l (15.000 ppm)
- Sulfats, expressats en $SO_4^{=}$ (UNE 83956)
  - Ciment tipus SR: <= 5 g/l (5.000 ppm)
  - Altres tipus de ciment: <= 1 g/l (1.000 ppm)
- Ió clor, expressat en $Cl^-$ (UNE 7178)
  - Aigua per a formigó armat: <= 3 g/l (3.000 ppm)
  - Aigua per a formigó pretesat: <= 1 g/l (1.000 ppm)
  - Aigua per a formigó en massa amb armadura de fissuració: <= 3 g/l (3.000 ppm)
- Hidrats de carboni (UNE 7132): 0
- Substàncies orgàniques solubles en èter (UNE 7235): <= 15 g/l (15.000 ppm)

Ió clor total aportat per components d'un formigó no pot superar:
- Pretensat: <= 0,2% pes de ciment
- Armat: <= 0,4% pes de ciment
- En massa amb armadura de fissuració: <= 0,4% pes de ciment

### 2.- CONDICIONS DE SUBMINISTRAMENT I EMMAGATZEMATGE

Subministrament i emmagatzematge: De manera que no s'alterin les seves condicions.

### 3.- UNITAT I CRITERIS D'AMIDAMENT

Unitat d'amidament: la indicada a la descripció de l'element
Criteri d'amidament: quantitat necessària subministrada a l'obra

### 4.- NORMATIVA DE COMPLIMENT OBLIGATORI

Real Decreto 1247/2008, de 18 de julio, por el que se aprueba la Instrucción de Hormigón Estructural (EHE -08).

5.- CONDICIONS DE CONTROL DE RECEPCIÓ

OPERACIONS DE CONTROL:
Abans de l'inici de l'obra i si no es tenen antecedents de l'aigua que es vol utilitzar, o es tenen dubtes, s'ha d'analitzar l'aigua per determinar:
- Exponent d'hidrogen pH (UNE 83952)
- Contingut de substàncies dissoltes (UNE 83957)
- Contingut de sulfats, expressats en SO4 (UNE 83956)
- Contingut en ió clor Cl- (UNE 7178)
- Contingut d'hidrats de carboni (UNE 7132)
- Contingut de substàncies orgàniques solubles en èter (UNE 7235)

En cas d'utilitzar aigua potable de la xarxa de subministrament, no serà obligatori realitzar els assajos anteriors.
En altres casos, la DF o el Responsable de la recepció en el cas de centrals de formigó preparat o de prefabricats, s'ha de disposar la realització dels assajos en laboratoris contemplats en l'apartat 78.2.2.1 de l'EHE, per tal de comprovar el compliment de les especificacions de l'article 27 de l'EHE.

CRITERIS DE PRESA DE MOSTRES:
Els controls s'han de realitzar segons les instruccions de la DF i la norma EHE, realitzant-se la presa de mostres segons la UNE 83951.

INTERPRETACIÓ DE RESULTATS I ACTUACIONS EN CAS D'INCOMPLIMENT:
No s'ha d'acceptar l'aigua que no compleixi les especificacions, ni per a l'amasat ni per al curat.

## B031 SORRES

1.- DEFINICIÓ I CARACTERÍSTIQUES DELS ELEMENTS

Sorra procedent de roques calcàries, roques granítiques, marbres blancs i durs, o sorra procedent del reciclatge de residus de la construcció i demolició en una planta legalment autoritzada per al tractament d'aquest tipus de residu.
S'han considerat els tipus següents:
- Sorra de marbre blanc
- Sorra per a confecció de formigons, d'origen:

Sorra per a confecció de formigons, d'origen:
  - De pedra calcària
  - De pedra granítica

- Sorra per a confecció de morters
- Sorra per a reblert de rases amb canonades
- Sorres procedents de reciclatge de residus de la construcció i demolicions

CARACTERÍSTIQUES GENERALS:
El contractista ha de sotmetre a l'aprovació de la DF les pedreres o dipòsits d'on s'han d'obtenir els àrids, aportant tots els elements justificatius que cregués convenients o que li fossin requerits pel Director d'Obra, entre d'altres:
- Classificació geològica.
- Estudi de morfologia.
- Aplicacions anteriors.

La DF ha de poder refusar totes aquelles procedències que, al seu criteri, obligarien a un control massa freqüent dels materials que se n'extraguessin.
Els grànuls han de tenir forma arrodonida o polièdrica.
La composició granulomètrica ha de ser l'adequada al seu ús, o si no consta, la que estableixi explícitament la DF.
No ha de tenir margues o altres materials estranys.
Contingut de pirites o d'altres sulfurs oxidables: 0%
Contingut de matèria orgànica (UNEEN 1744-1): Color més clar que el patró
Contingut de terrossos d'argila (UNE 7133): <= 1% en pes
Els àrids no han de ser reactius amb el ciment. No s'utilitzaran àrids procedents de roques toves, friables, poroses, etc., ni els que continguin nòduls de guix, compostos ferrosos, sulfurs oxidables, etc, en quantitats superiors a les contemplades a l'EHE
Els àrids reciclats hauran de complir amb les especificacions de l'article 28 de l'EHE.
A més, els que provinguin de formigons estructurals sans, o de resistència elevada, han de ser adequats per a la fabricació de formigó reciclat estructural, complint una sèrie

de requisits:
- Dimensió mínima permesa = 4 mm
- Terrossos d'argila per a un formigó amb menys del 20% d'àrid reciclat: <= 0,6%
- Terrossos d'argila per a un formigó amb 100% d'àrid reciclat: <= 0,25%
- Absorció d'aigua per a un formigó amb menys del 20% d'àrid reciclat: <= 7%
- Absorció d'aigua per a un formigó amb més del 20% d'àrid reciclat: <= 5%
- Coeficient de Los Ángeles: <= 40
- Continguts màxims d'impureses:
  - Material ceràmic: <= 5% del pes
  - Partícules lleugeres: <= 1% del pes
  - Asfalt: <= 1% del pes
  - Altres: <= 1,0 % del pes

En els valors de les especificacions no citades, es mantenen els establerts en l'article 28 de l'EHE.

SORRA DE MARBRE BLANC:
Barreja amb granulats blancs diferents del marbre: 0%

SORRA PER A LA CONFECCIÓ DE FORMIGONS:
Es denomina sorra a la barreja de les diferents fraccions d'àrid fi que s'utilitzen per a la confecció del formigó
Designació: d/D - IL - N
d/D: Fracció granulomètrica, d tamany mínim i D tamany màxim
IL: Presentació, R rodat, T triturat (matxuqueig) i M barreja
N: Naturalesa de l'àrid (C, calcari; S, silici; G,granític; O, ofita; B, basalt; D, dolomític; Q, traquita; I, fonolita; V, varis; A, artificial i R, reciclat
Mida dels granuls (Tamís 4 UNE-EN 933-2): <= 4 mm
Material retingut pel tamís 0,063 (UNE_EN 933-2) i que sura en un líquid de pes específic 20 kN/m3 (UNE EN 1744-1): <= 0,5% en pes
Compostos de sofre expressats en SO3 i referits a granulat sec (UNE-EN 1744-1): <= 1% en pes
Reactivitat potencial amb els àlcalis del ciment (UNE 146507)
Sulfats solubles en àcid, expressats en SO3 i referits al granulat sec (U-NEEN 1744-1): <= 0,8% en pes
Clorurs expressats en Cl- i referits al granulat sec (UNE-EN 1744-1):
- Formigó armat o en massa amb armadures de fissuració: <= 0,05% en pes
- Formigó pretesat: <= 0,03% en pes

Ió clor total aportat per components d'un formigó no pot superar:
- Pretensat: <= 0,2% pes de ciment
- Armat: <= 0,4% pes de ciment
- En massa amb armadura de fissuració: <= 0,4% pes de ciment

Estabilitat (UNE-EN 1367-2):
- Pèrdua de pes amb sulfat sòdic: <= 10%
- Pèrdua de pes amb sulfat magnèsic: <= 15%

Pèrdua de pes amb sulfat magnèsic (UNE-EN 1367-2) quan el formigó estigui sotmès a una classe d'exposició H o F, i l'àrid fi tingui una absorció d'aigua >1%: <= 15%
Coeficient de friabilitat (UNE 83115)
- Per formigons d'alta resistència: < 40
- Formigons en massa o armats amb Fck<=30 N/mm2: < 50

Els àrids no han de presentar reactivitat potencial amb els àlcalis del formigó. Per a comprovar-ho, s'ha de realitzar en primer lloc un anàlisi petrogràfic, per a obtenir el tipus de reactivitat que, en el seu cas, puguin presentar. Si d'aquest estudi es dedueix la possibilitat de reactivitat àlcali sílice o àlcali silicat, s'ha de realitzar l'assaig descrit a l'UNE 146.508 EX. Si el tipus de reactivitat potencial és àlcali carbonat, s'ha de realitzar l'assaig descrit a l'UNE 146.507 EX Part 2.
La corba granulomètrica de l'àrid fi, ha d'estar compresa dins del fus següent:

| | Material retingut acumulat, en % en pes,en els tamisos | | | | | | |
|---|---|---|---|---|---|---|---|
| Límits | 4 mm | 2 mm | 1 mm | 0,5 mm | 0,25 mm | 0,125 mm | 0,063 mm |
| Superior | 0 | 4 | 16 | 40 | 70 | 77 | (1) |

| | | | | | | |
|---|---|---|---|---|---|---|
| Inferior | 15 | 38 | 60 | 82 | 94 | 100 | 100 |

(1) Aquest valor varia en funció del tipus i origen de l'àrid.

SORRA DE PEDRA GRANÍTICA PER A LA CONFECCIÓ DE FORMIGONS:
Contingut màxim de fins que passen pel tamís 0,063 mm (UNEN 933-1):
- Granulat gruixut:
  - Qualsevol tipus: <= 1,5% en pes
- Granulat fí:
  - Granulat arrodonit: <= 6% en pes
  - Granulat de matxuqueig no calcari per a obres sotmeses a exposició IIIa,b,c, IV o alguna classe específica d'exposició: <= 6% en pes
  - Granulat de matxuqueig no calcari per a obres sotmeses a exposició I,IIa,b o cap classe específica d'exposició: <= 10% en pes

Equivalent de sorra (EAV)(UNE_EN 9338):
- Per a obres en ambients I, IIa,b o cap classe específica d'exposició: >= 70
- Resta de casos: >= 75

Absorció d'aigua (UNE-EN 1097-6): <= 5%

SORRA DE PEDRA CALCÀRIA PER A LA CONFECCIÓ DE FORMIGONS:
Contingut màxim de fins que passen pel tamís 0,063 mm (UNEN 933-1):
- Granulat gruixut:
  - Qualsevol tipus: <= 1,5% en pes
- Granulat fí:
  - Granulat arrodonit: <= 6% en pes
  - Granulat de matxuqueig calcari per a obres sotmeses a exposició IIIa,b,c,IV o alguna classe específica d'exposició: <= 10% en pes
  - Granulat de matxuqueix calcari per a obres sotmeses a exposició I,IIa,b o cap classe específica d'exposició: <= 16% en pes

Valor blau de metilè(UNE 83130):
- Per a obres sotmeses a exposició I,IIa,b o cap classe específica d'exposició: <= 0,6% en pes
- Resta de casos: <= 0,3% en pes

SORRA PER A LA CONFECCIÓ DE MORTERS:
La composició granulomètrica ha de quedar dintre dels límits següents:

| Tamís UNE 7-050 mm | Percentatge en pes que passa pel tamís | Condicions |
|---|---|---|
| 5,00 | A | A = 100 |
| 2,50 | B | 60 <= B <= 100 |
| 1,25 | C | 30 <= C <= 100 |
| 0,63 | D | 15 <= D <= 70 |
| 0,32 | E | 5 <= E <= 50 |
| 0,16 | F | 0 <= F <= 30 |
| 0,08 | G | 0 <= G <= 15 |
| Altres condi-cions | | C- D <= 50<br>D- E <= 50<br>C- E <= 70 |

Mida dels grànuls: <= 1/3 del gruix del junt
Contingut de matèries perjudicials: <= 2%

GRANULATS PROCEDENTS DE RECICLATGE DE RESIDUS DE LA CONSTRUCCIÓ I DEMOLICIONS:
El material ha de procedir d'una planta autoritzada legalment per al tractament de residus de la construcció.
El material no ha de ser susceptible de cap mena de meteorització o d'alteració física o química sota les condicions més desfavorables que presumiblement es puguin donar al lloc d'utilització.

No han de donar lloc, amb l'aigua, a dissolucions que puguin causar danys a estructures, capes de ferms, o contaminar el sòl o corrents d'aigua.
S'ha considerat que l'ús serà el reblert de rases amb canonades.
Per a qualsevol utilització diferent d'aquesta, es requereix l'acceptació expressa de la direcció facultativa i la justificació mitjançant els assaigs que pertoquin que es compleixen les condicions requerides per a l'us al que es pretén destinar.

## 2.- CONDICIONS DE SUBMINISTRAMENT I EMMAGATZEMATGE

Subministrament i emmagatzematge: De manera que no s'alterin les seves condicions.
Cada remesa de sorra s'ha de descarregar en una zona ja preparada de sòl sec.
Les sorres de tipus diferents s'han d'emmagatzemar per separat.
Els àrids s'han d'emmagatzemar de tal manera que quedin protegits contra la contaminació, i evitant la seva possible segregació, sobretot durant el seu transport.
Es recomana emmagatzemar-los sota cobert per evitar els canvis de temperatura del granulat, i en un terreny sec i net destinat a l'apilament dels àrids. Les sorres d'altres tipus s'han d'emmagatzemar per separat.

## 3.- UNITAT I CRITERIS D'AMIDAMENT

Unitat d'amidament: la indicada a la descripció de l'element
Criteri d'amidament: quantitat necessària subministrada a l'obra

## 4.- NORMATIVA DE COMPLIMENT OBLIGATORI

SORRA PER A LA CONFECCIÓ DE FORMIGONS:
Real Decreto 1247/2008, de 18 de julio, por el que se aprueba la Instrucción de Hormigón Estructural (EHE-08).

SORRA PER A LA CONFECCIÓ DE MORTERS:
Real Decreto 1247/2008, de 18 de julio, por el que se aprueba la Instrucción de Hormigón Estructural (EHE-08).
UNE-EN 12620:2003 Áridos para hormigón.
Real Decreto 314/2006, de 17 de marzo, por el que se aprueba el Código Técnico de la Edificación Parte 2. Documento Básico de Seguridad estructural Fábrica DBSE-F.

GRANULATS PROCEDENTS DE RECICLATGE DE RESIDUS DE LA CONSTRUCCIÓ I DEMOLICIONS:
Ley 22/2011, de 28 de julio, de residuos y suelos contaminados.

SORRES PER A ALTRES USOS:
No hi ha normativa de compliment obligatori.

## 5.- CONDICIONS DE CONTROL DE RECEPCIÓ

CONDICIONS DE MARCATGE I CONTROL DE LA DOCUMENTACIÓ:
L'entrega de granulat a l'obra ha d'anar acompanyada d'un full de subministrament proporcionat pel subministrador, en el que hi han de constar com a mínim les següents dades:

- Identificació del subministrador
- Número del certificat de marcatge CE o indicació d'autoconsum
- Número de sèrie de la fulla de subministrament
- Nom de la cantera
- Data del lliurament
- Nom del peticionari
- Designació de l'àrid segons l'article 28.2 de l'EHE
- Quantitat de granulat subministrat
- Identificació del lloc de subministrament

El fabricant ha de proporcionar la informació relativa a la granulometria i a les toleràncies de l'àrid subministrat.
El subministrador ha de posar a disposició de la DF en el cas que aquesta ho sol·liciti, la documentació següent, que acredita el marcatge CE, segons el sistema d'avaluació de conformitat aplicable, d'acord amb el que disposa l'apartat 7.2.1 del CTE:
- Productes per a carreteres i altres treballs d'obres públiques i edificació de Funcio: Aplicacions que exigeixen requisits de seguretat molt estrictes*. * Requisits que han de ser definits per lleis, reglaments i normes administratives nacionals de

cada estat membre,
- Productes per a edificació, fabricació de productes de formigó prefabricat, carreteres i altres treballs d'obres públiques de Funcio: Aplicacions que exigeixen requisits de seguretat molt estrictes*. * Requisits que han de ser definits per lleis, reglaments i normes administratives nacionals de cada estat membre:
    - Sistema 2+: Declaració de Prestacions
- Productes per a edificació, fabricació de productes de formigó prefabricat, carreteres i altres treballs d'obres públiques de Funcio: Aplicacions que no exigeixen requisits de seguretat molt estrictes*. * Requisits que han de ser definits per lleis, reglaments i normes administratives nacionals de cada estat membre,
- Productes per a carreteres i altres treballs d'obres públiques i edificació de Funcio: Aplicacions que no exigeixen requisits de seguretat molt estrictes*. * Requisits que han de ser definits per lleis, reglaments i normes administratives nacionals de cada estat membre:
    - Sistema 4: Declaració de Prestacions

El símbol de marcatge de conformitat CE s'ha d'estampar d'acord amb la Directiva 93/68CE i ha d'estar visible sobre el producte o sobre etiqueta, embalatge o documentació comercial i ha d'anar acompanyat de la següent informació:
- Número d'identificació de l'organisme de certificació
- Nom o marca d'identificació i direcció del fabricant
- Les dues últimes xifres de l'any d'impressió del marcatge
- Referència a la norma (UNE-EN 12620)
- Descripció del producte (nom genèric, material, ús previst)
- Designació del producte
- Informació de les característiques essencials aplicables

A la documentació del marcatge haurà d'indicar:
- Nom del laboratori que ha realitzat els assajos
- Data d'emissió del certificat
- Garantia de que el tractament estadístic és l'exigit en el marcatge
- Estudi de fins que justifiqui experimentalment el seu ús, en el cas que hi hagi àrids que no compleixen amb l'article 28.4.1.

L'àrid reciclat ha d'incloure en la seva documentació:
- Naturalesa del material
- Planta productora de l'àrid i empresa transportista de la runa
- Presència d'impureses
- Detalls de la seva procedència
- Altre informació que resulti rellevant

OPERACIONS DE CONTROL:

Els àrids han de disposar del marcatge CE, de tal manera que la comprovació de la seva idoneïtat per al seu ús es farà mitjançant un control documental del marcatge per tal de determinar el compliment de les especificacions del projecte i de l'article 28 de l'EHE.

En el cas d'àrids d'autoconsum, el Constructor o el Subministrador ha d'aportar un certificat d'assaig, de com a màxim tres mesos d'antiguitat, realitzat en un laboratori de control dels contemplats en l'article 78.2.2.1 de l'EHE, que verifiqui el compliment de les especificacions de l'àrid subministrat respecte l'article 28 de l'EHE.

La DF ha de poder valorar el nivell de garantia del distintiu, i en cas de no disposar de suficient informació, ha de poder determinar l'execució de comprovacions mitjançant assaigs.

La DF, a més, ha de valorar si realitzar una inspecció a la planta de fabricació, a poder ser, abans del subministra de l'àrid, per comprovar la idoneïtat per a la seva fabricació. En cas necessari, la DF ha de poder realitzar els assaigs següents per a verificar la conformitat de les especificacions:
- Matèria orgànica (UNE-EN 1744-1).
- Terrossos d'argila (UNE 7133).
- Material retingut pel garbell 0.063 UNE (UNE EN 933-2) i que sura en un líquid de pes específic 2 (UNE EN 1744-1).
- Compostos de sofre ($SO_3^{2-}$) respecte al granulat sec (UNE-EN 1744-1).
- Sulfats solubles en àcid (UNE-EN 1744-1).
- Contingut d'Ió $Cl^-$ (UNE-EN 1744-1).
- Assaig petrogràfic

- Reactivitat potencial amb els àlcalis del ciment (UNE 146507 i UNE 146508).
- Equivalent de sorra (UNE-EN 933-8).
- Absorció d'aigua (UNE-EN 1097-6).
- Assaig d'identificació per raigs X.
- Pèrdua de pes amb sulfat magnèsic (UNE-EN 1367-2)
- Assaig granulomètric (UNE-EN 933-2)
- Coeficient de friabilitat (UNE 83115)

Un cop s'hagi realitzat l'apilament, s'ha de realitzar una inspecció visual, i si es considera necessari, s'han de prendre mostres per realitzar els assaigs corresponents. S'ha de poder acceptar la sorra que no compleixi amb els requisits sempre i quan mitjançant rentat, cribatge o mescla, assoleixi les condicions exigides.

CRITERIS DE PRESA DE MOSTRES:
Els controls s'han de realitzar segons les instruccions de la DF i la norma EHE.

INTERPRETACIÓ DE RESULTATS I ACTUACIONS EN CAS D'INCOMPLIMENT:
No s'ha d'acceptar la sorra que no compleixi totes les especificacions indicades al plec de condicions. Si la granulometria no s'ajusta a la utilitzada per a l'establiment de les dosificacions aprovades, s'hauran de projectar i aprovar noves fórmules de treball.
No s'han d'utilitzar àrids fins els quals l'equivalent de sorra sigui inferior a:
- 70, en obres sotmeses a les classes I, IIa o IIb, i no sotmeses a cap classe específica d'exposició
- 75, en la resta de casos

En cas que les sorres procedents del matxuqueig de roques calcàries o de roques dolomítiques que no compleixin l'especificació de l'equivalent de sorra, s'han de poder acceptar si l'assaig del blau de metilè (UNE-EN 933-9) compleix el següent:
- Per a obres amb classe general d'exposició I, IIa o IIb (i sense classe específica): <= 0,6% en pes
- Resta de casos: <= 0,3% en pes

Si el valor del blau de metilè fos superior als valors anteriors, i es presentin dubtes de la presència d'argila en els fins, s'ha de poder realitzar un assaig de rajos X per a la seva detecció i identificació: s'ha de poder utilitzar l'àrid fi si les argiles són del tipus caolinita o illita, i si les propietats del formigó amb aquest àrid són les mateixes que les d'un que tingui els mateixos components però sense els fins.
S'han de poder utilitzar sorres rodades, o procedents de roques matxucades, o escòries siderúrgiques adequades, en la fabricació de formigó d'ús no estructural.

## B051 CIMENTS

### 1.- DEFINICIÓ I CARACTERÍSTIQUES DELS ELEMENTS

Conglomerant hidràulic format per diferents materials inorgànics finament dividits que, amassats amb aigua, formen una pasta que, mitjançant un procés d'hidratació, endureix i un cop endurit conserva la seva resistència i estabilitat fins i tot sota l'aigua.
S'han considerat els ciments regulats per la norma R-C08 amb les característiques següents:
- Ciments comuns (CEM)
- Ciments d'aluminat de calci (CAC)
- Ciments blancs (BL)
- Ciments resistens a l'aigua de mar (MR)

CARACTERÍSTIQUES GENERALS:
Ha de ser un material granular molt fi i estadísticament homogeni en la seva composició.
El ciment ha de ser capaç, si es dosifica i barreja adequadament amb aigua i granulats, de produir un morter o un formigó que conservi la seva traballabilitat en un temps prou llarg i assolir, al final de períodes definits, els nivells especificats de resistència i mantenir estabilitat de volum a llarg termini.
No ha de tenir grumolls ni principis d'aglomeració.
En activitats manuals en les que hi hagi risc de contacte amb la pell i d'acord amb l'establert a l'Ordre Presidencial 1954/2004 de 22 de juny, no s'han d'utilitzar o comercialitzar ciments amb un contingut de crom (VI) superior a dos parts per milió del pes sec del ciment.

CIMENTS COMUNS (CEM):
Estaran subjectes al marcatge CE de conformitat amb el que disposen els Reials Decrets 1630/1992 de 29 de desembre, 1328/1995 de 28 de juliol i 956/2008 de 6 de juny.
Els components han de complir els requisits especificats en el capítol 5 de la norma UNE-EN 197-1.
Tipus de ciments:
- Ciment Pòrtland: CEM I
- Ciment Pòrtland amb addicions: CEM II
- Ciment Pòrtland amb escòries de forn alt: CEM III
- Ciment putzolànic: CEM IV
- Ciment compost: CEM V

Alguns d'aquests tipus es divideixen en subtipus, segons el contingut de l'addició o barreja d'addicions presents en el ciment. Segons aquest contingut creixent els subtipus poden ser A, B o C.
Addicions del clinker pòrtland (K):
- Escòria de forn alt: S
- Fum de sílice: D
- Putzolana natural: P
- Putzolana natural calcinada: Q
- Cendra volant Sicília: V
- Cendra volant calcària: W
- Esquist calcinat: T
- Filler calcari L: L
- Filler calcari LL: LL

Relació entre denominació i designació dels ciments comuns segons el tipus, subtipus i addicions:

| Denominació | Designació |
|---|---|
| Ciment pòrtland | CEM I |
| Ciment pòrtland amb escòria | CEM II/A-S<br>CEM II/B-S |
| Ciment pòrtland amb fum de sílice | CEM II/A-D |
| Ciment pòrtland amb Putzolana | CEM II/A-P<br>CEM II/B-P<br>CEM II/A-Q<br>CEM II/B-Q |
| Ciment pòrtland amb cendres volants | CEM II/A-V<br>CEM II/B-V<br>CEM II/A-W<br>CEM II/B-W |
| Ciment pòrtland amb esquist calcinat | CEM II/A-T<br>CEM II/B-T |
| Ciment pòrtland amb filler calcari | CEM II/A-L<br>CEM II/B-L<br>CEM II/A-LL<br>CEM II/B-LL |
| Ciment pòrtland mixt | CEM II/A-M<br>CEM II/B-M |
| Ciment amb escòries de forn alt | CEM III/A<br>CEM III/B<br>CEM III/C |

| Ciment putzolànic | CEM IV/A |
|---|---|
| | CEM IV/B |
| Ciment compost | CEM V/A |
| | CEM V/B |

En ciments pòrtland mixtos CEM II/A-M i CEM II/B-M, en ciments putzolànics CEM IV/A i CEM IV/B i en ciments compostos CEM V/A i CEM V/B els components principals a més del clinker han de ser declarats a la designació del ciment.
La composició dels diferents ciments comuns ha de ser l'especificada al capítol 6 de la norma UNE-EN 197-1.
Els ciments comuns han de complir les exigències mecàniques, físiques, químiques i de durabilitat especificades al capítol 7 de la norma UNE-EN 197-1.

CIMENTS D'ALUMINAT DE CALÇ (CAC):
Ciment obtingut per una mescla de materials aluminosos i calcàris.
Estaran subjectes al marcatge CE de conformitat amb el que disposa el Reial Decret 956/2008 de 6 de juny.
Han de complir les exigències mecàniques, físiques i químiques especificades a UNE-EN 14647.

CIMENTS BLANCS (BL):
Han d'estar subjectes al Reial Decret 1313/1988 i seran aquells definits a la norma UNE 80305 i homòlegs de les normes UNE-EN 197-1 (ciments comuns) i UNE-EN 413-1 (ciments de ram de paleta) que compleixin amb l'especificació de blancor.
Índex de blancor (UNE 80117): >= 85
D'acord amb el Real Decret 1313/1988 de 28 d'octubre i L'Ordre Ministerial de 17 de gener de 1989, han de portar el Certificat de Conformitat amb Requisits Reglamentaris (CCRR).
La composició, així com les prescripcions mecàniques, físiques, químiques i de durabilitat que han de complir els ciments comuns blancs són les mateixes que les especificades per als ciments comuns a la norma UNE-EN 197-1.
La composició, així com les prescripcions mecàniques, físiques i químiques que ha de complir el ciment blanc de ram de paleta (BL 22,5 X) són les mateixes que les especificades per al ciment homòleg a la norma UNE-EN 413-1.

CIMENTS RESISTENTS A L'AIGUA DE MAR (MR):
D'acord amb el Real Decret 1313/1988 de 28 d'octubre i L'Ordre Ministerial de 17 de gener de 1989, han de portar el Certificat de Conformitat amb Requisits Reglamentaris (CCRR).
Relació entre denominació i designació dels ciments resistents a l'aigua de mar segons el tipus, subtipus i addicions:

| Denominació | Designació |
|---|---|
| Ciment pòrtland | I |
| Ciment pòrtland amb escòria | II/-AS |
| | II/-BS |
| Ciment pòrtland amb fum de sílice | II/-AD |
| Ciment pòrtland amb Putzolana | II/-AP |
| | II/-BP |
| Ciment pòrtland amb cendres volants | II/-AV |
| | II/-BV |
| Ciment amb escòries de forn alt | III/A |
| | III/B |
| | III/C |

| | | |
|---|---|---|
| Ciment putzolànic | IV/A | |
| | IV/B | |
| Ciment compost | CEM V/A | |

Les especificacions generals en quan a composició i a exigències mecàniques, físiques, químiques i de durabilitat que han de complir són les corresponents als ciments comuns homòlegs de la norma UNE-EN 197-1.
Han de complir els requisits addicionals especificats al capítol 7.2 de la norma UNE 80303-2.

## 2.- CONDICIONS DE SUBMINISTRAMENT I EMMAGATZEMATGE

Subministrament: de manera que no s'alterin les seves característiques.
Si el ciment es subministra a granel s'ha d'emmagatzemar en sitges.
Si el ciment es subministra en sacs, s'han d'emmagatzemar en un lloc sec, ventilat, protegit de la intempèrie i sense contacte directe amb la terra, de manera que no s'alterin les seves condicions.
Temps màxim d'emmagatzematge dels ciments:
- Classes 22,5 i 32,5: 3 mesos
- Classes 42,5 : 2 mesos
- Classes 52,5 : 1 mes

## 3.- UNITAT I CRITERIS D'AMIDAMENT

Unitat d'amidament: la indicada a la descripció de l'element
Criteri d'amidament: quantitat necessària subministrada a l'obra

## 4.- NORMATIVA DE COMPLIMENT OBLIGATORI

Real Decreto 1313/1988, de 28 de octubre, por el se declara obligatoria la homologación de los cementos para la fabricación de hormigones y morteros para todo tipo de obras y productos prefabricados.
Orden de 17 de enero de 1989 por la que se establece la certificación de conformidad a normas como alternativa de la homologación de los cementos para la fabricación de hormigones y morteros para todo tipo de obras y productos prefabricados.
Real Decreto 1630/1992, de 29 de diciembre, por el que se dictan disposiciones para la libre circulación de productos de construcción, en aplicación de la Directiva 89/106/CEE.
Real Decreto 1328/1995, de 28 de julio, por el que se modifica, en aplicación de la Directiva 93/68/CEE, las disposiciones para la libre circulación de productos de construcción, aprobadas por el Real Decreto 1630/1992, de 29 de diciembre.
Real Decreto 956/2008, de 6 de junio, por el que se aprueba la Instrucción para la Recepción de Cementos (RC-08).
UNE-EN 197-1:2000 Cemento. Parte 1: Composición, especificaciones y criterios de conformidad de los cementos comunes.
UNE-EN 14647:2006 Cemento de aluminato de calcio. Composición, especificaciones y criterios de conformidad.
UNE 80305:2001 Cementos blancos.
UNE 80303-2:2001 Cementos con características adicionales. Parte 2: Cementos resistentes al agua de mar.

## 5.- CONDICIONS DE CONTROL DE RECEPCIÓ

CONDICIONS DE MARCATGE I CONTROL DE LA DOCUMENTACIÓ EN CIMENTS COMUNS (CEM) I CIMENTS DE CALÇ (CAC):
El subministrador ha de posar a disposició de la DF en el cas que aquesta ho sol·liciti, la documentació següent, que acredita el marcatge CE, segons el sistema d'avaluació de conformitat aplicable, d'acord amb el que disposa l'apartat 7.2.1 del CTE:
- Productes per a preparació de formigó, morter, beurades i altres mescles per a construcció i per a la fabricació de productes de construcció,
- Productes per a elaboració de formigó, morter, pasta i altres mescles per a construcció i per a la fabricació de productes de construcció:
    - Sistema 1+: Declaració de Prestacions

El símbol normalitzat del marcatge CE ha d'anar acompanyat de la següent informació com

a mínim:
- el número identificador del organisme certificador que ha intervingut en el control de producció
- nom o marca distintiva d'identificació i adreça enregistrada del fabricant
- número del certificat CE de conformitat
- les dues últimes xifres de l'any en que el fabricant va posar el marcatge CE
- indicacions que permetin identificar el producte així com les seves característiques i prestacions declarades atenent a les seves especificacions tècniques
- referència a la norma armonitzada corresponent
- designació normalitzada del ciment indicant el tipus, subtipus (segons els components principals) i classe resistent
- en el seu cas, informació addicional referent al contingut de clorurs, al límit superior de pèrdua per calcinació de cendra volant i/o additiu emprat

Sobre el mateix embalatge, el marcatge CE es pot simplificar, i inclourà com a mínim:
- el símbol normalitzat del marcatge CE
- en el seu cas, el número del certificat CE de conformitat
- nom o marca distintiva d'identificació i adreça enregistrada del fabricant
- els dos últims dígits de l'any en que el fabricant va posar el marcatge
- referència al número de la norma harmonitzada corresponent

En aquest cas, la informació complerta del marcatge o etiquetat CE haurà d'apareixer també a l'albarà o documentació que acompanya al lliurament.
A l'albarà hi han de figurar les dades següents:
- número de referència de la comanda
- nom i adreça del comprador i punt de destí del ciment
- identificació del fabricant i de l'empresa de subministrament
- designació normalitzada del ciment subministrat conforme a la instrucció RC 08
- quantitat que es subministra
- en el seu cas, referència a los dades de l'etiquetat corresponent al marcatge CE
- data de subministrament
- identificació del vehicle que el transporta

CONDICIONS DE MARCATGE I CONTROL DE LA DOCUMENTACIÓ EN CIMENTS BLANCS (BL) I CIMENTS RESISTENTS A L'AIGUA DE MAR (MR):
A l'albarà hi han de figurar les dades següents:
- número de referència de la comanda
- nom i adreça del comprador i punt de destí dels ciment
- identificació del fabricant i de l'adreça de subministrament
- designació normalitzada del ciment subministrat segons el Reial Decret 956/2008 de 6 de juny
- contrasenya del Certificat de Conformitat amb els Requisits Reglamentaris
- quantitat que es subministra
- identificació del vehicle que transporta el ciment
- en el seu cas, l'etiquetatge corresponent al marcatge CE
- En el cas de ciments envasats, aquests han de mostrar als seus envasos la següent informació:
- nom o marca identificativa i adreça complerta del fabricant i de la fàbrica
- designació normalitzada del ciment subministrat segons el Reial Decret 956/2008 de 6 de juny
- contrasenya del Certificat de Conformitat amb els Requisits Reglamentaris
- dates de fabricació i d'envasat (indicant setmana i any)
- condicions específiques aplicables a la manipulació i utilització del producte

El fabricant ha de facilitar, si li demanen, les dades següents:
- Inici i final d'adormiment
- Si s'han incorporat additius, informació detallada de tots ells i dels seus efectes

OPERACIONS DE CONTROL:
La recepció del ciment haurà d'incloure al menys, dues fases obligatòries:
- Una primera fase de comprovació de la documentació
- Una segona fase d'inspecció visual del subministrament

Es pot donar una tercera fase, si el responsable de recepció ho considera oportú, de comprovació del tipus i classe de ciment i de les característiques físiques químiques i mecàniques mitjançant la realització d'assaigs d'identificació i, si es el cas,

d'assaigs complementaris.
Per a la primera fase, al iniciar el subministrament el Responsable de recepció ha de comprovar que la documentació es la requerida. Aquesta documentació estarà compresa per:
- Albarà o full de subministrament.
- Etiquetatge
- Documents de conformitat, com pot ser el marcatge CE o bé la Certificació de Conformitat del Reial Decret 1313/1988
- Pel cas dels ciments no subjectes al marcatge CE, el certificat de garantia del fabricant signat.
- Si els ciments disposen de distintius de qualitat, caldrà també la documentació precisa de reconeixements del distintiu.

En la segona fase, un cop superada la fase de control documental, cal sotmetre el ciment a una inspecció visual per comprovar que no ha patit alteracions o barreges indesitjades.
La tercera fase s'activarà quan es pugui preveure possibles defectes o en el cas que el Responsable així ho estableixi per haver donat resultats no conformes en les fases anteriors o per haver detectat defectes en l'ús de ciments d'anteriors remeses.
En aquest supòsit es duran terme, abans de començar l'obra i cada 200 t de ciment de la mateixa designació i procedència durant l'execució, assaigs d'acord amb l'establer en els Annexes 5 i 6 de la RC-08.

CRITERIS DE PRESA DE MOSTRES:
Les mostres es prendran segons l'indicat en la RC-08. Per a cada lot de control sotmès a assaig s'extrauran tres mostres, una per tal de realitzar els assaigs de comprovació de la composició, l'altra per als assaigs físics, mecànics i químics i l'altra per a ser conservada preventivament.

INTERPRETACIÓ DE RESULTATS I ACTUACIONS EN CAS D'INCOMPLIMENT:
A efectes de la fase primera, no s'aprovarà l'ús de ciments els quals el etiquetatge i la documentació no es correspongui amb el ciment sol·licitat, quan la documentació no estigui completa i quan no es reuneixin tots els requisits establerts.
A efectes de la segona fase, no s'aprovarà l'ús de ciments que presentin símptomes de meteorització rellevant, que contingui cossos estranys i que no resulti homogènia en el seu aspecte o color.
A efectes de la tercera fase, no s'aprovarà l'ús de ciments que no compleixin els criteris establerts en l'apartat A5.5 de la R-C08.
Quan no es compleixi alguna de les prescripcions del ciment assajat, es repetiran els assaigs per duplicat, sobre dues mostres obtingudes de l'aplec existent a obra. S'acceptarà el lot únicament si els resultats obtinguts en les dues mostres són satisfactoris.

## B052 GUIXOS

### 1.- DEFINICIÓ I CARACTERÍSTIQUES DELS ELEMENTS

Productes en pols preparats bàsicament amb pedra de guix, i eventualment addicions per a modificar les característiques d'adormiment, resistència, adherència, retenció d'aigua, densitat o altres.
S'han contemplat els tipus de guixos següents:
- Conglomerants a base de guix
- Guix per a la construcció en general
- Guix per a aplicacions especials de construcció
- Guix per a agafar perfils i plaques de guix laminat

CARACTERÍSTIQUES GENERALS:
Ha d'estar homologat d'acord amb el RD 1312/1986 o disposar d'una certificació de conformitat a normes segons l'ordre 14/01/1991.
S'ha de poder utilitzar directament, pastant-los amb aigua.
No ha de tenir grumolls ni principis d'aglomeració.

GUIXOS DE CONSTRUCCIÓ I CONGLOMERANTS A BASE DE GUIX PER CONSTRUCCIÓ:
Resistència mecànica a flexió (UNE-EN 13279-1):
- Guix de construcció d'aplicació manual de designació B1: => 1,0 N/mm2

- Guix de construcció de projecció mecànica de designació B1: => 1,0 N/mm2
- Guix especial per a la construcció de designació C6: > 1 N/mm2

Resistència mecànica a compressió (UNE-EN 13179-1):
- Guix de construcció d'aplicació manual de designació B1: > 2,0 N/mm2
- Guix de construcció de projecció mecànica de designació B1: > 2,0 N/mm2
- Guix especial per a la construcció de designació C6: > 2 N/mm2

Temps d'inici d'adormiment:
- Guix de designació B1 d'aplicació manual: > 20 minuts
- Guix de designació B1 de projecció mecànica: > 50 minuts
- Guix de designació C6: > 20 minuts

Els guixos de construcció i els conglomerants a base de guix per a la construcció s'han de designar de la següent manera:
- El tipus de guix o de conglomerant de guix segons la designació de la norma UNE-EN 13279-1
- Referència a la norma EN 13279-1
- Identificació segons la norma UNE-EN 13279-1
- Resistència a compressió

ADHESIUS A BASE DE GUIX PER A PLAQUES DE GUIX LAMINAT I TRANSFORMATS DE PLAQUES DE GUIX LAMINAT:

Els adhesius a base de guix per a la fixació de les plaques de guix laminat o els transformats de plaques de guix laminat s'han de designar de la següent manera:
- Mitjançant l'expressió 'adhesivo a base de yeso para transformados de placas de yeso laminado con aislamiento térmico/acústico o placas de yeso laminado'
- Referència a la norma EN 14496

Els adhesius a base de guix per a la fixació de les plaques de guix laminat o els transformats de plaques de guix laminat han d'anar marcats de manera clara e indeleble, ja sigui sobre la pròpia placa, o bé sobre l'embalatge, l'albarà o el certificat subministrat amb el producte amb les següents indicacions:
- Referència a la norma europea EN 14496
- Nom, marca comercial o altres mitjans d'identificació del fabricant
- Data de fabricació i/o data de caducitat
- Identificació del producte segons el sistema de designació esmentat anteriorment
- Ha de portar, en lloc visible, el marcatge CE de conformitat amb el que disposen els Reials Decrets 1630/1992 de 29 de desembre i 1328/1995 de 28 de juliol

## 2.- CONDICIONS DE SUBMINISTRAMENT I EMMAGATZEMATGE

Subministrament: en sacs, de manera que no s'alterin les seves característiques.
Emmagatzematge: En lloc sec, protegit de la intempèrie i sense contacte directe amb el terra, de manera que no s'alterin les seves condicions.

## 3.- UNITAT I CRITERIS D'AMIDAMENT

Unitat d'amidament: la indicada a la descripció de l'element
Criteri d'amidament: quantitat necessària subministrada a l'obra

## 4.- NORMATIVA DE COMPLIMENT OBLIGATORI

GUIXOS DE CONSTRUCCIÓ I CONGLOMERANTS A BASE DE GUIX PER CONSTRUCCIÓ:

UNE-EN 13279-1:2006 Yesos de construcción y conglomerantes a base de yeso para la construcción. Parte 1: Definiciones y especificaciones.

UNE-EN 13279-2:2006 Yesos de construcción y conglomerantes a base de yeso para la construcción. Parte 2: Métodos de ensayo.

ADHESIUS A BASE DE GUIX PER A PLAQUES DE GUIX LAMINAT I TRANSFORMATS DE PLAQUES DE GUIX LAMINAT:

UNE-EN 14496:2006 Adhesivos a base de yeso para transformados de placa de yeso laminado con aislante térmico/acústico y placas de yeso laminado. Definiciones, especificaciones y métodos de ensayo.

## 5.- CONDICIONS DE CONTROL DE RECEPCIÓ

CONDICIONS DE MARCATGE I CONTROL DE LA DOCUMENTACIÓ DEL GUIX DE CONSTRUCCIÓ:

El subministrador ha de posar a disposició de la DF en el cas que aquesta ho sol·liciti, la documentació següent, que acredita el marcatge CE, segons el sistema

d'avaluació de conformitat aplicable, d'acord amb el que disposa l'apartat 7.2.1 del CTE:
- Productes per a parets, envans, sostres o revestiments per a la protecció contra el foc d'elements estructurals i/o per a compartimentació davant del foc en edificis,
- Productes per a parets, envans, sostres o revestiments per a qualsevol ús excepte per a la protecció contra el foc d'elements estructurals i/o per a compartimentació davant del foc en edificis de Prestacio o Caracteristica: Tots:
    - Sistema 4: Declaració de Prestacions
- Productes per a parets, envans, sostres o revestiments per a la protecció contra el foc d'elements estructurals i/o per a compartimentació davant del foc en edificis de Prestacio o Caracteristica: Reacció al foc:
    - Sistema 3: Declaració de Prestacions

El símbol normalitzat del marcatge CE (segons la directiva 93/68/CE) s'ha d'estampar sobre l'embalatge de manera visible (o si no és possible, sobre o la documentació comercial que acompanya al producte) i ha d'anar acompanyat de la següent informació com a mínim:
- Nom, logotip o adreça declarada del fabricant
- Les dues últimes xifres de l'any de la impressió del marcatge
- Referència a la norma europea EN 13279
- Descripció del producte: nom genèric, tipus, quantitat i ús previst
- Informació sobre les característiques essencials que han de declarar-se de la següent manera:
  - Valors declarats, i quan procedeixi, nivell o classe
    - Reacció al foc
    - Aïllament directe al soroll aeri
    - Resistència tèrmica
  - Característiques a les que s'aplica l'opció 'Prestació No Determinada' (PND)
  - Com alternativa la designació normalitzada

CONDICIONS DE MARCATGE I CONTROL DE LA DOCUMENTACIÓ DEL GUIX PER A AGAFAR PLAQUES DE GUIX LAMINAT:
El subministrador ha de posar a disposició de la DF en el cas que aquesta ho sol·liciti, la documentació següent, que acredita el marcatge CE, segons el sistema d'avaluació de conformitat aplicable, d'acord amb el que disposa l'apartat 7.2.1 del CTE:
- Productes per a usos subjectes a reglamentacions sobre reacció al foc de Prestacio o Caracteristica: Adherència,
- Productes per a usos subjectes a reglamentacions sobre reacció al foc de Prestacio o Caracteristica: Reacció al foc. Productes que compleixen la Decisió de la Comissió 2003/43/CE modificada,
- Productes per a usos no subjectes a reglamentacions sobre reacció al foc de Prestacio o Caracteristica: Adherència:
    - Sistema 4: Declaració de Prestacions
- Productes per a usos subjectes a reglamentacions sobre reacció al foc de Prestacio o Caracteristica: Reacció al foc:
    - Sistema 3: Declaració de Prestacions

El símbol normalitzat del marcatge CE (segons la directiva 93/68/CE) s'ha d'estampar sobre l'embalatge de manera visible (o si no és possible, sobre o la documentació comercial que acompanya al producte) i ha d'anar acompanyat de la següent informació com a mínim:
- Nom, logotip o adreça declarada del fabricant
- Les dues últimes xifres de l'any de la impressió del marcatge
- Referència a la norma europea EN 14496
- Descripció del producte: nom genèric, material, dimensions i ús previst
- Informació sobre les característiques essencials que han de declarar-se de la següent manera:
  - Valors declarats, i quan procedeixi, nivell o classe
    - Resistència a l'esforç tallant
    - Reacció al foc
    - Permeabilitat al vapor d'aigua
    - Resistència a flexió
    - Altres valors que depenen del sistema i que ha de declarar el fabricant en la

seva documentació sobre l'ús previst
- Prestació No determinada (PND) per a aquelles característiques en les que sigui aplicable
- Com alternativa la designació normalitzada

OPERACIONS DE CONTROL DEL GUIX DE CONSTRUCCIÓ:
Inspecció visual de les condicions de subministrament.
Abans de començar l'obra o si varia el subministrament es demanaran al contractista els certificats del fabricant que garanteixin el compliment del plec de condicions tècniques, incloent els resultats dels assaigs següents, realitzats per un laboratori acreditat:
- Aigua combinada: (UNE 102032)
- Sofre en % d`ions SO3: (UNE 102032)
- Contingut de sulfats de calci (UNE 102037)
- Exponent d'hidrogen pH (UNE 102032)
- Finor de molta: (UNE-EN 13279-2)
- Resistència a flexotracció: (UNE-EN 13279-2)
- Temps d'adormiment: (UNE-EN 13279-2)
- Índex de puresa: (UNE 102032)

En cas de no presentar aquests resultats, o que la DF tingui dubtes de la seva representativitat, es realitzaran aquests assaigs sobre el material rebut.
En cas de que el material disposi de la Marca AENOR, marcatge CE o altre legalment reconeguda a un país de l'UE, es pot prescindir de la presentació dels assaigs de control de recepció.

CRITERIS DE PRESA DE MOSTRA DEL GUIX DE CONSTRUCCIÓ:
La presa de mostra i els assajos han de realitza-rse segons lo establert en el capítol 3 de la norma europea UNE-EN 13279-2.

INTERPRETACIÓ DELS RESULTATS I ACTUACIONS EN CAS D'INCOMPLIMENT DEL GUIX DE CONSTRUCIÓ:
No es podran utilitzar a l'obra guixos sense el corresponent marcatge CE i el certificat de garantia del fabricant, d'acord a els assajos de tipus inicial i el control de producció realitzat a fabrica segons la norma UNE-EN 13279-1.
Quan no es compleixi alguna de les prescripcions de qualitat del guix assajat, es repetiran els assaigs per duplicat, sobre dues mostres tretes de l'aplec existent a l'obra. Si un qualsevol dels resultats no és satisfactori, es rebutjarà tot l'aplec i es faran tots els assaigs esmentats a les següents cinc partides que arribin a l'obra.

## B053 CALÇS

### 1.- DEFINICIÓ I CARACTERÍSTIQUES DELS ELEMENTS

Conglomerant obtingut per calcinació de materials calcaris, format principalment per òxids o hidròxids de calci amb o sense òxids o hidròxids de magnesi i quantitats menors d'òxids de silici, ferro i alumini.
S'han considerat els tipus següents:
- Calç aèria càlcica (CL):
  - Hidratada en pols: CL 90-S
  - Hidratada en pasta: CL 90-S PL
- Calç hidràulica natural (NHL):
  - Calç hidràulica natural 2: NHL 2
  - Calç hidràulica natural 3,5: NHL 3,5
  - Calç hidràulica natural 5: NHL 5

CALÇ AÈRIA HIDRATADA CL 90:
Si conté additius, aquests no han d'afectar a les propietats dels morters.
Les característiques següents han de complir amb els valors declarats pel fabricant, assajats segons la norma corresponent, dins del límit de tolerància indicat, en el seu cas.
Contingut de CaO + MgO, segons UNE-EN 459-2: >= 90
Contingut de MgO, segons UNE-EN 459-2: <= 5
Contingut de SO3, segons UNE-EN 459-2: <= 2
Contingut de CO2, segons UNE-EN 459-2: <= 4
Contingut de calç útil, segons UNE-EN 459-2: >= 80

Mida de partícula de la calç en pols, segons UN-EEN 459-2:
- Material retingut al tamís 0,09 mm: <= 7%
- Material retingut al tamís 0,2 mm: <= 2%

Estabilitat de volum, segons UNEEN 459-2:
- Calç en pasta: compleix l'assaig
- Calç en pols:
  - Mètode de referència: <= 2 mm
  - Mètode alternatiu: <= 20 mm

Penetració de la calç en pols, segons UNEEN 459-2: > 10 i < 50 mm Contingut en aire de la calç en pols, segons UNEEN 459-2: <= 12%

CALÇ AÈRIA HIDRATADA EN PASTA:
Estarà amarada i barrejada amb aigua, en la quantitat adient per a obtenir una pasta de consistència adequada a l'ús destinat.
No tindrà grumolls ni principis d'aglomeració.

CALÇ HIDRÀULICA NATURAL:
Les característiques següents han de complir amb els valors declarats pel fabricant, assajats segons la norma corresponent, dins del límit de tolerància indicat, en el seu cas.
Contingut de SO3, segons UNEEN 459-2: =< 2
Contingut de calç útil, segons UNEEN 459-2:
- Calç del tipus NHL 2: >= 35
- Calç del tipus NHL 3,5: >= 25
- Calç del tipus NHL 5: >= 15

Resistència a compressió, segons UNEEN 459-2:
- Calç del tipus NHL 2: >= 2 a <= 10 Mpa, als 28 dies
- Calç del tipus NHL 3,5: >= 3,5 a <= 10 Mpa, als 28 dies
- Calç del tipus NHL 5:
  - Als 7 dies: >= 2 MPa
  - Als 28 dies: >= 5 a <= 15 MPa Temps d'adormiment, segons UNEEN 459-2:
- Inicial: > 1 h
- Final:
  - Calç del tipus NHL 2: <= 40 h
  - Calç del tipus NHL 3,5: <= 30 h
  - Calç del tipus NHL 5: <= 15 h Contingut en aire segons UNEEN 459-2: <= 5%

Estabilitat de volum, segons UNEEN 459-2:
- Mètode de referència: <= 2 mm
- Mètode alternatiu: <= 20 mm

Mida de partícula, segons UNEEN 459-2:
- Material retingut al tamís 0,09 mm: <= 15%
- Material retingut al tamís 0,2 mm: <= 2%

Penetració, segons UNE-EN 459-2: > 10 i < 50 mm

CALÇ PER A ESTABILITZACIÓ DE TERRES EN CARRETERES:
S'utilitzaran calços aèries vives del tipus CL 90Q i calços aèries hidratades del tipus CL 90-S.
Tindran un aspecte homogeni i no un estat grumollós o aglomerat.
Compliran les especificacions de la taula 200.1 de l'article 200 del PG3, determinades segons la norma UNE-EN 459-2.
Contingut d'aigua lliure de les calços hidratades, segons UNEN 459-2: < 2% en pes.

## 2.- CONDICIONS DE SUBMINISTRAMENT I EMMAGATZEMATGE

Subministrament: S'ha de transportar en cisternes pressuritzades dotades de mitjans pneumàtics o mecànics que permetin el ràpid transvasament a sitges d'emmagatzematge. Aquestes han de ser estanques.
A les obres de poc volum el subministrament podrà ser en sacs, de manera que no experimenti alteració de les seves característiques.
Emmagatzematge: Es tindran en compte les normes indicades en les fitxes de seguretat per a les classes de calç. Aquestes fitxes de seguretat han de ser les recomanades

oficialment o, en el seu defecte, les facilitades pel subministrador.

### 3.- UNITAT I CRITERIS D'AMIDAMENT

Unitat d'amidament: la indicada a la descripció de l'element
Criteri d'amidament: quantitat necessària subministrada a l'obra

### 4.- NORMATIVA DE COMPLIMENT OBLIGATORI

NORMATIVA GENERAL:
UNE-EN 459-1:2011 Cales para la construcción. Parte 1: Definiciones, especificaciones y criterios de conformidad.
* UNE-EN 459-2:2011 Cales para la construcción. Parte 2: Métodos de ensayo.
* UNE-EN 459-3:2012 Cales para la construcción. Parte 3: Evaluación de la conformidad.

CALÇ PER A ESTABILITZACIÓ DE TERRES EN CARRETERES:
Orden de 6 de febrero de 1976 por la que se aprueba el Pliego de prescripciones técnicas generales para obras de carreteras y puentes (PG 3/75)
Orden FOM/2523/2014, de 12 de diciembre, por la que se actualizan determinados artículos del pliego de prescripciones técnicas generales para obras de carreteras y puentes, relativos a materiales básicos, a firmes y pavimentos, y a señalización, balizamiento y sistemas de contención de vehículos.
* UNE 80502:2014 Cales vivas o hidratadas utilizadas en la mejora y/o estabilización de suelos.

### 5.- CONDICIONS DE CONTROL DE RECEPCIÓ

CONDICIONS DE MARCATGE I CONTROL DE LA DOCUMENTACIÓ:
El subministrador ha de posar a disposició de la DF en el cas que aquesta ho sol·liciti, la documentació següent, que acredita el marcatge CE, segons el sistema d'avaluació de conformitat aplicable, d'acord amb el que disposa l'apartat 7.2.1 del CTE:
- Productes per a preparació de conglomerant per a morters de ram de paleta, arrebossat i lliscat, per a la fabricació d'altres productes de construcció i per a aplicacions en enginyeria civil:
  - Sistema 2+: Declaració de Prestacions

Per a cada remesa caldrà un albarà amb una documentació annexa i un full de característiques.
A l'embalatge, o bé a l'albarà de lliurament, hi ha de constar com a mínim la següent informació:
- Nom o marca comercial i adreça del fabricant
- Referència a la norma UNE-EN 459-1
- Designació de la calç segons l'apartat 4 de l'esmentada norma
- Data de subministrament i de fabricació
- Designació comercial i tipus de calç
- Identificació del vehicle de transport
- Referència de la comanda
- Quantitat subministrada
- Nom i adreça del comprador i destí
- Si es el cas, certificat acreditatiu del compliment de les especificacions obligatòries i/o acreditatiu de la homologació de la marca, segell o distintiu de qualitat
- Instruccions de treball si fos necessari
- Informació de seguretat si fos necessària
- Han de portar el marcat CE de conformitat amb el que disposen els Reials Decrets 1630/1992 de 29 de desembre i 1328/1995 de 28 de juliol on ha de constar, com a mínim:
  - Numero identificador del organisme notificat
  - Nom i adreça del fabricant
  - Els dos darrers dígits de la data de marcatge
  - Numero del certificat de conformitat
  - Referència a l'UNE EN 459-1
  - Descripció del producte
  - Informació sobre els requisits essencials.

Al full de característiques hi ha de figurar al menys:

- Referència del albarà
- Denominació comercial i tipus de calç
- Contingut d'òxids de calci i magnesi
- Contingut de diòxids de carboni
- Finor
- Reactivitat

OPERACIONS DE CONTROL:
Les tasques de control a realitzar són les següents:
- Inspecció de les condicions de subministrament de la calç, i verificació documental de que els valors declarats pel fabricant en els documents que acompanyen el marcatge CE són conforme a les especificacions exigides.
- Si es detecten anomalies durant el transport, emmagatzematge o manipulació, la DF podrà disposar que es realitzin els següents assaigs de control de recepció, segons UNE-EN 459-2:
  - Contingut d'òxids de calci i magnesi
  - Contingut de diòxid de carboni
  - Contingut de calç útil Ca (Oh) 2
  - Mida de partícula
- Control addicional quan la calç ha estat emmagatzemada en condicions atmosfèriques normals durant un període superior a 2 mesos, o inferior, quan ha estat emmagatzemada en ambients humits o condicions atmosfèriques desfavorables. Sobre una mostra representativa de la calç emmagatzemada es realitzaran els següents assaigs:
  - Contingut de diòxid de carboni
  - Mida de partícula

Els mètodes d'assaigs es descriuen a la UN-EEN 459-2.

CRITERIS DE PRESA DE MOSTRES:
Les mostres s'han de prendre segons l'indicat a l'article 200 del PG3 i els criteris que exposi la DF.
Es considera com un lot, que s'acceptarà o rebutjarà en bloc:
- La quantitat de calç de la mateixa classe i procedència rebuda mensualment.
- Si mensualment es reben més de 200 t, el lot serà aquesta quantitat o fracció.

De cada lot es prendran dues mostres, segons el procediment indicat a la norma UNE-EN 459-2. Una per realitzar els assaigs de control de recepció i l'altra per als assaigs de contrast, que es conservarà durant almenys 100 dies en recipient adequat i estanc. Es prendrà una tercera mostra si el subministrador de calç ho sol·licita.

INTERPRETACIÓ DE RESULTATS I ACTUACIONS EN CAS D'INCOMPLIMENT:
La DF ha d'indicar les mesures a adoptar en el cas que no es compleixin les especificacions establertes al plec.
La remesa no s'ha d'acceptar si, en el moment d'obrir el recipient que la conté apareix en estat grumollós o aglomerat.

## B05A BEURADES I MATERIALS PER A REJUNTAT

### 1.- DEFINICIÓ I CARACTERÍSTIQUES DELS ELEMENTS

Material format per la mescla d'un conglomerant, càrregues minerals i additius, apte per a omplir junts entre diferents materials o protegir en front la corrosió armadures actives d'elements pretesats o postesats.
S'han considerat els tipus següents:
- Mescla de caràcter col·loïdal formada principalment per ciment, aigua i, eventualment, sorra fina i additius, utilitzades en estructures amb armadures pretesades i postesades
- Material format per la mescla d'un conglomerant, càrregues minerals i additius, apte per a omplir els junts entre les rajoles ceràmiques que formen els revestiment de parets o paviments situats en interior o exteriors.

S'han considerat els tipus següents de material per a rejuntat de rajoles ceràmiques:
- Material de rejuntat cimentós (CG): Mescla de conglomerant hidràulic, càrregues minerals i additius orgànics o inorgànics, que únicament cal incorporar aigua o addició líquida en el moment abans d'utilitzar-se.
- Material de rejuntat de resina reactiva (RG): Mescla de resines sintètiques, càrregues minerals i additius orgànics o inorgànics, que endureixen per una reacció

química.

BEURADA DE CIMENT:
Els components de la beurada: aigua, àrids, additius i ciment, compliran les condicions generals com a components de formigó, a més de les indicades a aquest apartat.
S'ha d'establir la fórmula de treball de la beurada, que haurà d'incloure com a mínim, les següents dades:
- La granulometria dels àrids (si és el cas).
- La dosificació de ciment, aigua, àrids i, si és el cas, de cada additiu, referides a la mescla total.
- La resistència a compressió de la beurada a 28 dies.
- La consistència de la beurada.
- El temps de mescla i amassat.

El ciment ha de ser del tipus CEM I, preferiblement, classe 32,5.
En la preparació de la mescla s'han de dosificar els materials sòlids, en pes.
Es prohibeix l'elaboració manual de la mescla.
El temps d'amasat depèn del tipus d'aparell mesclador, però en qualsevol cas no ha de ser inferior a 2 minuts ni superior a 4 minuts.
La sorra ha de ser de grans silicis o calcaris i no ha de tenir impureses o substàncies perjudicials com ara àcids o partícules laminars com per exemple, mica o pissarra.
Els additius que es facin servir no han de tenir substàncies que puguin perjudicar les armadures o la beurada, com ara els sulfurs, els clorurs o els nitrats, i hauran de complir:
- Contingut: <= 0,1%
- Cl < 1 g/l d'additiu de líquid
- Ph segons fabricant
- Extracte sec ± 5% del definit pel fabricant

Les beurades d'injecció han de complir que:
- El contingut d'ió clorur ($Cl^-$) serà <= 0.1% de la massa del ciment
- El contingut d'ió sulfat ($SO_3$) serà <= 3.5% de la massa del ciment
- El contingut d'ió sulfur ($S^{2-}$) serà <= 0.01% de la massa del ciment

Les beurades d'injecció han de tenir les següents propietats segons UNE EN 445:
- Fluïdesa al con de Marsh: 17 < F < 25
- Relació aigua-ciment: <= 0,5 (òptim entre 0,36 i 0,44)
- Exsudació en proveta cilíndrica (D10 cm, altura 10 cm):
  - A les 3 h: <= 2% en volum
  - Màxima: <= 4% en volum
  - A les 24 h: 0%
- pH de l'aigua: >= 7
- Contracció en proveta cilíndrica: <= 2% en volum
- Expansió: <= 10%
- Resistència a la compressió als 28 dies: >= 300 kg/cm2 (30 N/mm2)
- Reducció volumètrica: <= 1%
- Expansió volumètrica: <= 5%
- Resistència a la compressió als 28 dies: >= 30 N/mm2
- Enduriment:
  - Inici: >= 3h
  - Final: <= 24h
- Absorció capil·lar als 28 dies: > 1 g/cm2

En el cas de beines o conductes verticals, la relació a/c de la mescla ha de ser superior que la indicada per a beines horitzontals.

BEURADA PER A CERÀMICA:
No ha de tenir grumolls ni principis d'aglomeració.

BEURADA PER A CERÀMICA DE MATERIAL CIMENTÓS (CG):
S'han considerat les classes següents, en funció de les característiques addicionals:
- CG 1: Material de rejuntat cimentos normal
- CG 2: Material de rejuntat cimentos millorat, amb característiques addicionals (resistència alta a l'abrasió i absorció d'aigua reduïda)

Característiques fonamentals:
- Resistència a l'abrasió (EN 12808-2): <= 2000 mm3

- Resistència a la flexió (EN 12808-3): >= 2,5 N/mm2
- Resistència a la compressió (EN 12808-3): >= 15 N/mm2
- Retracció (EN 12808-4): <= 3 mm/m
- Absorció d'aigua (EN 12808-5):
  - Després de 30 min: <= 5 g
  - Després de 240 min: <= 10 g

Característiques addicionals:
- Alta resistència a l'abrasió (EN 12808-2): <= 1000 mm3
- Absorció d'aigua (EN 12808-5):
  - Després de 30 min: <= 2 g
  - Després de 240 min: <= 5 g

BEURADA PER A CERÀMICA DE RESINES REACTIVES (RG):
- Resistència a l'abrasió (EN 12808-2): <= 250 mm3
- Resistència a la flexió (EN 12808-3): >= 30 N/mm2
- Resistència a la compressió (EN 12808-3): >= 45 N/mm2
- Retracció (EN 12808-4): <= 1.5 mm/m
- Absorció d'aigua després de 240 min (EN 12808-5): <= 0,1 g

## 2.- CONDICIONS DE SUBMINISTRAMENT I EMMAGATZEMATGE

SUBMINISTRAMENT I EMMGATZEMATGE A LA BEURADA DE CIMENT:
Subministrament: Amb les precaucions necessàries per que no s'alterin les seves característiques.
Emmagatzematge: No s'ha d'utilitzar un cop passats 30 min després de pasta-rlo.

SUBMINISTRAMENT I EMMGATZEMATGE A LA BEURADA PER A CERÀMICA:
Subministrament: Envasada adequadament, de manera que no experimenti alteració de les seves característiques.
Emmagatzematge: En el seu envàs d'origen i en llocs secs, sense contacte directe amb el terra i protegit de la intempèrie, de manera que no se n'alterin les condicions inicials.

## 3.- UNITAT I CRITERIS D'AMIDAMENT

BEURADA DE CIMENT:
l de volum necessari procedent de la instal·lació de l'obra.

BEURADA PER A CERÀMICA:
Unitat d'amidament: la indicada a la descripció de l'element
Criteri d'amidament: quantitat necessària subministrada a l'obra

## 4.- NORMATIVA DE COMPLIMENT OBLIGATORI

BEURADA DE CIMENT:
* Orden de 6 de febrero de 1976 por la que se aprueba el Pliego de prescripciones técnicas generales para obras de carreteras y puentes (PG 3/75)
Real Decreto 1247/2008, de 18 de julio, por el que se aprueba la Instrucción de Hormigón Estructural (EHE-08).
UNE-EN 445:2009 Lechadas para tendones de pretensado. Métodos de ensayo.
UNE-EN 447:2009 Lechadas para tendones de pretensado. Requisitos básicos.

BEURADA PER A CERÀMICA:
* UNE-EN 13888:2009 Materiales de rejuntado para baldosas cerámicas. Requisitos, evaluación de la conformidad, clasificación y designación.

## 5.- CONDICIONS DE CONTROL DE RECEPCIÓ

CONDICIONS DE MARCATGE I CONTROL DE LA DOCUMENTACIÓ A LA BEURADA DE CIMENT:
El subministrador ha de posar a disposició de la DF en el cas que aquesta ho sol·liciti, la documentació relacionada amb els materials que composen la beurada de ciment, acreditant el marcatge CE, segons el sistema d'avaluació aplicable dels materials dels capítols 26,27,28 i 29 de la Instrucció de Formigó Estructural (EHE-08).

CONDICIONS DE MARCATGE I CONTROL DE LA DOCUMENTACIÓ A LA BEURADA PER A CERÀMICA:
A l'embalatge o a l'albarà de lliurament han de constar-hi les dades següents:

- Nom del producte
- Marca del fabricant i lloc d'origen
- Data i codi de producció, caducitat i condicions d'emmagatzematge
- Referència a la norma UNE-EN 13888
- Tipus de material de rejuntat
- Instruccions d'us:
  - Proporcions de la mescla
  - Temps de maduració: interval de temps des del moment de fer la mescla i el moment en que està llest per a ser aplicat
  - Vida útil: interval de temps màxim en que el material pot ser utilitzat després de fer la mescla
  - Mètode d'aplicació
  - Temps que cal esperar fins a fer la neteja i permetre l'ús
  - Àmbit d'aplicació

OPERACIONS DE CONTROL A LES BEURADES DE CIMENT:
Les tasques de control a realitzar són les següents:
- Estudi i aprovació de la dosificació de la beurada.
- Control de fabricació de la mescla: determinació diària del temps d'amasat, relació aigua/ciment i quantitat d'additiu.
- Abans de l'inici de les obres, i cada 10 dies en el transcurs de la seva execució, s'ha de realitzar:
  - Confecció i assaig a compressió a 28 dies de 3 provetes (160x40x40 mm) de beurada de ciment, segons UNE EN 1015-11.

CRITERIS DE PRESA DE MOSTRES A LES BEURADES DE CIMENT:
Els controls s'han de realitzar segons les instruccions de la DF i la norma EHE.

INTERPRETACIÓ DE RESULTATS I ACTUACIONS EN CAS D'INCOMPLIMENT A LES BEURADES DE CIMENT:
No s'ha d'acceptar la beurada de ciment per a injecció de beines si no es compleixen les especificacions indicades.

## B071 MORTERS AMB ADDITIUS

### 1.- DEFINICIÓ I CARACTERÍSTIQUES DELS ELEMENTS

Barreja d'un o més conglomerants minerals amb granulats triats i additius especials.
S'han considerat els tipus següents:
- Morter adhesiu
- Morter sintètic de resines epoxi
- Morter refractari
- Morter polimèric de ciment amb resines sintètiques i fibres
- Morter de ram de paleta

El morter d'anivellament és una barreja de granulats fins, ciment i additius orgànics, que en afegir-li aigua forma una pasta fluida per escampar sobre terres existents i fer una capa de 2 a 5 mm de gruix de superfície plana i horitzontal amb acabat porós.
El morter refractari és un morter de terres refractàries i aglomerant específic per a resistir altes temperatures, utilitzat per a la col·locació de maons refractaris a forns, llars de foc, etc.

CARACTERÍSTIQUES GENERALS:
No ha de tenir grumolls ni principis d'aglomeració.

ADHESIU PER A RAJOLES CERÀMIQUES:
Mescla de conglomerants càrregues minerals i additius orgànics que donen com a resultat una pasta adequada per a fixar revestiments ceràmics en terres i parets situats en exterior o interior.
S'han considerat els tipus següents:
- Adhesiu cimentós (C): Mescla de conglomerants hidràulics, additius orgànics i càrregues minerals, que s'han de barrejar amb aigua just abans d'utilitzar-se.
- Adhesiu en dispersió (D): Mescla de conglomerant orgànic en forma de polímer en dispersió aquosa, additius orgànics i càrregues minerals, que es presenta llesta per a ser utilitzada.
- Adhesiu de resines reactives (R): Mescla de resines sintètiques, additius orgànics i

càrregues minerals que el seu enduriment resulta d'una reacció química, poden presentar-se en forma d'un o més components.

S'han considerat les classes següents, en funció de les característiques addicionals:

- 1: Normal
- 2. Millorat (compleix amb els requisits per a les característiques addicionals)
- F: D'adormiment ràpid
- T: Amb lliscament reduït
- E: Amb temps obert perllongat (només per a adhesius cimentosos millorats i adhesius en dispersió millorats).

ADHESIU CIMENTÓS (C):

Característiques dels adhesius d'adormiment normal:

- Adherència inicial (UNE-EN 1348): >= 0,5 N/mm2
- Adherència després d'immersió en aigua (UNE-EN 1348): >= 0,5 N/mm2
- Adherència després d'envelliment amb calor (UNE-EN 1348): >= 0,5 N/mm2
- Adherència després de cicles gel-desgel (UNE-EN 1348): >= 0,5 N/mm2
- Temps obert: adherència (EN 1346): >= 0,5 N/mm2 (després de >= 20 min)

Els adhesius d'adormiment ràpid, han de complir a més:

- Adherència inicial (UNE-EN 1348): >= 0,5 N/mm2 (abans de les 24 h)
- Temps obert: adherència (EN 1346): >= 0,5 N/mm2 (després de >= 10 min)

Característiques especials:

- Lliscament (UNE-EN 1308): <= 0,5 mm

Característiques addicionals:

- Alta adherència inicial (UNE-EN 1348): >= 1 N/mm2
- Alta adherència després d'immersió en aigua (UNE-EN 1348): >= 1 N/mm2
- Alta adherència després d'envelliment amb calor (UNE-EN 1348): >= 1 N/mm2
- Alta adherència inicial després de cicles de gel-desgel (UNE-EN 1348): >= 1 N/mm2
- Temps obert ampliat: adherència (UNE-EN 1346): >= 0,5 N/mm2 (després de 30 min)

ADHESIUS EN DISPERSIÓ (D):

Característiques fonamentals:

- Adherència inicial (UNE-EN 1324): >= 1 N/mm2
- Adherència després d'envelliment amb calor (UNE-EN 1324): >= 1 N/mm2
- Temps obert: adherència (EN 1346): >= 0,5 N/mm2 (després de >= 20 min)

Característiques especials:

- Lliscament (UNE-EN 1308): <= 0,5 mm

Característiques addicionals:

- Adherència després d'immersió en aigua (UNE-EN 1324): >= 0,5 N/mm2
- Adherència a alta temperatura (UNE-EN 1324): >= 1 N/mm2
- Temps obert ampliat: adherència (UNE-EN 1346): >= 0,5 N/mm2 (després de 30 min)

ADHESIUS DE RESINES REACTIVES (R):

Característiques fonamentals:

- Adherència inicial (UNE-EN 12003): >= 2 N/mm2
- Adherència després d'immersió en aigua (UNE-EN 12003): >= 2 N/mm2
- Temps obert: adherència (EN 1346): >= 0,5 N/mm2 (després de >= 20 min)

Característiques especials:

- Lliscament (UNE-EN 1308): <= 0,5 mm

Característiques addicionals:

- Adherència després del xoc tèrmic (UNE-EN 12003): >= 2 N/mm2

MORTER SINTÈTIC DE RESINES EPOXI:

El morter sintètic de resines epoxi és un morter obtingut a partir d'una mescla de granulats inerts i d'una formulació epoxi en forma de dos components bàsics: una resina i un enduridor.

La formulació de l'epoxi ha de ser determinada per l'ús a que es destini el morter i la temperatura ambient i superficials del lloc on es col·loqui. Aquesta formulació ha de ser aprovada per la DF.

Mida màxima del granulat: <= 1/3 del gruix mitjà de la capa de morter

Mida mínima del granulat: >= 0,16 mm

Proporció granulat/resina (en pes) (Q): 3 <= Q <= 7

MORTER POLIMÈRIC:
El morter polimèric es un producte a base de ciment, resines sintètiques, fum de sílice i fibres de poliamida, d'alta resistència mecànica que s'utilitza per a la reparació i regularització d'elements de formigó.
Granulometria: 0 - 2 mm
Resistència a compressió a 28 dies : 5- 6 kN/m2
Resistència a flexotracció a 28 dies : 90- 120 kg/m2

MORTER DE RAM DE PALETA:
Mescla formada per un o varis conglomerants inorgànics, granulats, aigua i addicions o additius (en el seu cas), per a fàbriques d'obra ceràmica (façanes, murs, pilars, envans) com a material d'unió i rejuntat.
S'han considerat els tipus següents:
- Morter d'us corrent (G): sense característiques especials
- Morter per a junts i capes fines (T): Morter dissenyat amb una mida màxima del granulat menor o igual al valor que figura especificat
- Morter de ram de paleta lleuger (L): Morter dissenyat que la seva densitat (endurit i sec), es inferior o igual al valor que figura especificat

La classe del morter es defineix per la lletra M seguida del valor de la resistència a compressió mínima declarada pel fabricant en N/mm2.
En els morters prescrits, el fabricant declararà la proporció de tots els components de la mescla, en volum o en pes.
Les característiques següents han de complir amb els valors declarats pel fabricant, assajades segons la norma corresponent:
- Característiques dels morters frescos:
  - Temps d'us (EN 1015-9)
  - Contingut en ions clorur (EN 1015-17): <= 0,1%
  - Contingut en aire (EN 1015-7) o (EN 1015-6) si s'han utilitzat granulats porosos
- Característiques dels morters endurits:
- Resistència a compressió (EN 1015-11)
  - Resistència d'unió (adhesió) (EN 1052-3)
  - Absorció d'aigua (EN 1015-18)
  - Permeabilitat al vapor d'aigua (EN 1745)
  - Densitat (morter endurit i sec) (EN 1015-10)
  - Conductivitat tèrmica (EN 1745)
  - Durabilitat (resistència als cicles de gel/desgel) (comprovat segons les disposicions que li siguin aplicables)
- Característiques addicionals per als morters lleugers:
  - Densitat (UNE-EN 1015-10): <= 1300 kg/m3
- Característiques addicionals per als morters per a junts i capes fines:
  - Mida màxima del granulat (EN 1015-1): <= 2 mm
  - Temps obert o temps de correcció (EN 1015-9)
- Reacció davant del foc:
  - Material amb contingut de matèria orgànica <= 1,0%: Classe A1
  - Material amb contingut de matèria orgànica > 1,0%: Classe segons UNE-EN 13501-1

## 2.- CONDICIONS DE SUBMINISTRAMENT I EMMAGATZEMATGE

Subministrament: en envasos tancats hermèticament.
Emmagatzematge: En el seu envàs d'origen i en llocs secs, sense contacte directe amb el terra i protegit de la intempèrie, de manera que no se n'alterin les condicions inicials.
Temps màxim d'emmagatzematge:
- Morter adhesiu: 1 any
- Morter amb resines sintètiques o morter polimèric: 6 mesos

## 3.- UNITAT I CRITERIS D'AMIDAMENT

Unitat d'amidament: la indicada a la descripció de l'element
Criteri d'amidament: quantitat necessària subministrada a l'obra

## 4.- NORMATIVA DE COMPLIMENT OBLIGATORI

ADHESIU PER A RAJOLES CERÀMIQUES:
UNE-EN 12004:2001 Adhesivos para baldosas cerámicas. Definiciones y especificaciones.

UNE-EN 12004/A1:2002 Adhesivos para baldosas cerámicas. Definiciones y especificaciones.

MORTER DE RAM DE PALETA:
UNE-EN 998-2:2004 Especificaciones de los morteros para albañilería. Parte 2: Morteros para albañilería.

MORTER SEC, D'ANIVELLAMENT, REFRACTARI, POLIMÉRIC O DE RESINES:
No hi ha normativa de compliment obligatori.

## 5.- CONDICIONS DE CONTROL DE RECEPCIÓ

CONDICIONS DE MARCATGE I CONTROL DE LA DOCUMENTACIÓ EN ADHESIU PER RAJOLES CERÀMIQUES:
El subministrador ha de posar a disposició de la DF en el cas que aquesta ho sol·liciti, la documentació següent, que acredita el marcatge CE, segons el sistema d'avaluació de conformitat aplicable, d'acord amb el que disposa l'apartat 7.2.1 del CTE:

- Productes per a usos per a la construcció:
  - Sistema 3: Declaració de Prestacions

A l'embalatge o a l'albarà de lliurament han de constar-hi les dades següents:

- Nom del producte
- Marca del fabricant i lloc d'origen
- Data i codi de producció, caducitat i condicions d'emmagatzematge
- Referència a la norma UNE-EN 12004
- Tipus d'adhesiu, designat segons l'apartat 6 de la norma UNE-EN 12004
- Marca CE de conformitat amb el que disposen els Reials Decrets 1630/1992 de 29 de desembre i 1328/1995 de 28 de juliol
- Instruccions d'us:
  - Proporcions de la mescla
  - Temps de maduració: interval de temps des del moment de fer la mescla i el moment en que està llest per a ser aplicat
  - Vida útil: interval de temps màxim en que el material pot ser utilitzat després de fer la mescla
  - Mètode d'aplicació
  - Temps obert
  - Temps que cal esperar des del rejuntat fins que es permeti la circulació
  - Àmbit d'aplicació

CONDICIONS DE MARCATGE I CONTROL DE LA DOCUMENTACIÓ EN MORTER DE RAM DE PALETA:
El subministrador ha de posar a disposició de la DF en el cas que aquesta ho sol·liciti, la documentació següent, que acredita el marcatge CE, segons el sistema d'avaluació de conformitat aplicable, d'acord amb el que disposa l'apartat 7.2.1 del CTE:

- Productes per a murs, pilars i particions (morters dissenyats*). * Morter amb una composició i sistema de fabricació escollits pel fabricant per tal d'obtenir les propietats especificades (concepte de prestació):
  - Sistema 2+: Declaració de Prestacions
- Productes per a murs, pilars i particions (morters prescrits*). * Morter que es fabrica en unes proporcions predeterminades i que les seves propietats depenen de les proporcions dels components que s'han declarat (concepte de recepta):
  - Sistema 4: Declaració de Prestacions

A l'embalatge o a l'albarà de lliurament han de constar-hi les dades següents:

- Referència a la norma UNE-EN 998-2
- Nom del fabricant
- Codi o data de fabricació
- Tipus de morter
- Temps d'us
- Contingut en clorurs
- Contingut en aire
- Proporció dels components (morters prescrits)
- Resistència a compressió o classe de resistència a compressió
- Resistència d'unió (adhesió)
- Absorció d'aigua

- Permeabilitat al vapor d'aigua
- Densitat
- Conductivitat tèrmica
- Durabilitat
- Mida màxima del granulat
- Temps obert o temps de correcció
- Reacció davant el foc
- Marca CE de conformitat amb el que disposen els Reials Decrets 1630/1992 de 29 de desembre i 1328/1995 de 28 de juliol

CONDICIONS DE MARCATGE I CONTROL DE LA DOCUMENTACIÓ EN MORTER SEC, D'ANIVELLAMENT, REFRACTARI, POLIMÉRIC O DE RESINES:
A l'envàs hi ha de figurar les dades següents:
- Nom del fabricant o marca comercial
- Instruccions d'utilització
- Composició i característiques del morter

OPERACIONS DE CONTROL EN MORTERS DE RAM DE PALETA:
Inspecció visual de les condicions de subministrament i recepció del certificat de qualitat del fabricant, segons les exigències del plec de condicions.
Abans de l'inici de l'obra, i amb freqüència setmanal durant la seva execució, es comprovarà la consistència del morter mitjançant el mètode establert a l'UNE EN 1015, i es prepararà una sèrie de 3 provetes prismàtiques de 4x4x16 cm per tal d'obtenir la resistència a compressió (UNE-EN 1015-11)

CRITERIS DE PRESA DE MOSTRES EN MORTERS DE RAM DE PALETA:
Els controls es realitzaran segons les instruccions de la DF i les indicacions de la UNE-EN 1015-11.

INTERPRETACIÓ DELS RESULTATS I ACTUACIONS EN CAS D'INCOMPLIMENT, EN MORTERS DE RAM DE PALETA:
No es podran utilitzar a l'obra morters sense el corresponent certificat de garantia del fabricant, d'acord a les condicions exigides.
El valor de resistència a compressió obtingut ha de correspondre a les especificacions de projecte:
- Si resulta superior al 90% de la de projecte, s'acceptarà el lot.
- Si resulta inferior al 90% s'encarregarà un càlcul estructural que determini el coeficient de seguretat del element corresponent. S'acceptarà el lot si aquest coeficient no és inferior al 90 % del previst en el projecte.

## B0F1 MAONS CERÀMICS

### 1.- DEFINICIÓ I CARACTERÍSTIQUES DELS ELEMENTS

Peces d'argila cuita utilitzades en el ram de paleta (façanes vistes o revestides, estructures portants i no portants, murs i divisòries interiors, tant a edificació com a enginyeria civil)
S'han considerat els tipus següents:
En funció de la densitat aparent:
- Peces LD, amb una densitat aparent menor o igual a 1000 kg/m3, per a parets revestides
- Peces HD, peces per a elements sense revestir o per a revestir i amb una densitat aparent més gran de 1000 kg/m3

En funció del nivell de confiança de les peces respecte a la resistència a la compressió:
- Peces de categoria I: peces amb una resistència a compressió declarada amb probabilitat de no assolir-se inferior al 5%.
- Peces de categoria II: peces que no compleixen el nivell de confiança especificat per la categoria I.

En funció del volum i disposició de forats:
- Peces massisses
- Peces calades
- Peces alleugerides
- Peces foradades

CARACTERÍSTIQUES GENERALS:
Les peces han de presentar regularitat de dimensions i de forma.
No ha de tenir esquerdes, forats, exfoliacions, ni escrostonaments d'arestes.
Si és de cara vista no ha de tenir imperfeccions, taques, cremades, etc. i la uniformitat de color en el maó i en el conjunt de les remeses ha de complir les condicions subjectives requerides per la DF.
La disposició dels forats ha de ser de manera que no hi hagi risc de que apareguin fissures en els envanets i parets de la peça durant la seva manipulació o col·locació.
Ha de tenir una textura uniforme. Està suficientment cuit si s'aprecia un so agut en ser colpejat i un color uniforme en fractura-rse.
El fabricant ha de declarar la dimensions nominals de les peces en mil·límetres i en l'ordre de llarg, ample i alt.
Volum de forats:
- Massís: <= 25%
- Calat: <= 45%
- Alleugerit: <= 55%
- Foradat: <= 70%

Volum de cada forat: <= 12,5%
Gruix total dels envanets (relació amb el gruix total):
- Massís: >= 37,5%
- Calat: >= 30%
- Alleugerit: >= 20%

Les característiques següents han de complir amb els valors declarats pel fabricant, assajades segons la norma corresponent, dins del límit de tolerància indicat, en el seu cas:
Característiques essencials en peces per a ús en elements amb requisits estructurals:
- Resistència mitja a compressió (UNE-EN 772-1): >= 5 N/mm2, >= valor declarat pel fabricant, amb indicació de categoria I o II
- Adherència (UNE-EN 1052-3): >= valor declarat pel fabricant
- Contingut en sals solubles actives (UNE-EN 772-5): <= valor declarat pel fabricant, amb indicació de la seva categoria

Característiques essencials en peces per a ús en elements amb exigències davant el foc:
- Classe de reacció al foc: exigència en funció del contingut en massa o volum, de materials orgànics distribuïts de forma homogènia:
  - Peces amb <= 1,0%: A1
  - Peces amb > 1,0% (UNE-EN 13501-1)

Característiques essencials en peces per a ús en elements amb exigències acústiques:
- Tolerància en les dimensions (UNE-EN 772-16): <= valor declarat pel fabricant, amb indicació de la categoria
- Forma de la peça (UNE-EN 771-1)
- Especificacions dels forats: Disposició, volum, superfície, gruix dels envanets (UNE-EN 772-3)
- Densitat absoluta (UNE-EN 772-13):
- Tolerancia de la densitat (UNE-EN 772-13): El valor declarat pel fabricant ha d'estar dins dels límits següents en funció de la categoria.
  - D1: <= 10%
  - D2: <= 5%
  - Dm: <= desviació declarada pel fabricant en %

Característiques essencials en peces per als usos previstos en l'apartat 4.1 del DB HE 1:
- Propietats tèrmiques (UNE-EN 1745)
- Permeabilitat al vapor d'aigua (UNE-EN 1745)

Els pinyols de calç no han de reduir la resistència de la peça (després de l'assaig reiteratiu sobre aigua en ebullició i la dessecació posterior a una temperatura de 105° C) en més de 10% si el maó és per a revestir i un 5% si es de cara vista, ni han de provocar més escrostonaments dels admesos un cop s'hagi submergit en aigua un temps mínim de 24 h.

PECES LD:
Les característiques següents han de complir amb els valors declarats pel fabricant, assajades segons la norma corresponent, dins del límit de tolerància indicat, en el seu

cas:
Característiques essencials:
- Per a ús de cara vista o amb protecció de morter de capa fina:
  - Durabilitat (resistència gel/desgel)

Característiques essencials en peces per a ús en elements amb requisits estructurals:
- Per a peces perforades horitzontalment amb una dimensió >= 400 mm i envanets exteriors < a 12 mm que hagin d'anar revestides amb un lliscat:
  - Expansió per humitat (UNE-EN 772-19)
- Per a ús de cara vista o amb protecció de morter de capa fina:
  - Contingut en sals solubles actives (UNE-EN 772-5): El valor declarat pel fabricant ha d'estar dins dels límits especificats a l'UNE-EN 771-1 en funció de la categoria

Característiques essencials en peces per a ús en elements amb exigències acústiques:
- Densitat aparent (UNE-EN 772-13): <= 1000 kg/m3

PECES HD:
Les característiques següents han de complir amb els valors declarats pel fabricant, assajades segons la norma corresponent, dins del límit de tolerància indicat, en el seu cas:
Característiques essencials:
- Durabilitat (resistència gel/desgel): Indicació de la categoria en funció del grau d'exposició

Característiques essencials en peces per a ús en elements amb requisits estructurals:
- Expansió per humitat (UNE-EN 772-19)
- Per a ús de cara vista o amb protecció de morter de capa fina:
  - Contingut en sals solubles actives (UNE-EN 772-5): El valor declarat pel fabricant ha d'estar dins dels límits especificats a l'UNE-EN 771-1 en funció de la categoria

Característiques essencials en peces per a ús en elements amb exigències acústiques:
- Densitat aparent (UNE-EN 772-13): >= 1000 kg/m3

Característiques essencials en peces per a ús en cara vista o en barreres anticapil·laritat:
- Absorció d'aigua: <= valor declarat pel fabricant
  - Cara vista (UNE-EN 771-1)
  - Barreres anticapil.laritat (UNE-EN 772-7)

Característiques complementàries:
- Succió immersió 60 ±2 s (UNE-EN 772-11) : <= valor declarat pel fabricant

## 2.- CONDICIONS DE SUBMINISTRAMENT I EMMAGATZEMATGE

Subministrament: Empaquetats sobre palets, de manera no totalment hermètica.
Emmagatzematge: De manera que no es trenquin o s'escantonin. No han d'estar en contacte amb terres que continguin solucions salines, ni amb productes que puguin modificar les seves característiques (cendres, fertilitzants, greixos, etc.).

## 3.- UNITAT I CRITERIS D'AMIDAMENT

Unitat d'amidament: la indicada a la descripció de l'element
Criteri d'amidament: quantitat necessària subministrada a l'obra

## 4.- NORMATIVA DE COMPLIMENT OBLIGATORI

UNE-EN 771-1:2003 Especificaciones de piezas para fábrica de albañilería. Parte 1: Piezas de arcilla cocida.
UNE-EN 771-1:2003/A1:2006 Especificaciones de piezas para fábrica de albañilería. Parte 1: Piezas de arcilla cocida.
Real Decreto 314/2006, de 17 de marzo, por el que se aprueba el Código Técnico de la Edificación Parte 2. Documento Básico de Seguridad estructural Fábrica DB-SE-F.

## 5.- CONDICIONS DE CONTROL DE RECEPCIÓ

CONDICIONS DE MARCATGE I CONTROL DE LA DOCUMENTACIÓ:
Si el material ha de ser component del full principal del tancament exterior d'un edifici, el fabricant ha de declarar els valors de les propietats hídriques següents, d'acord amb l'especificat en l'apartat 4.1 del DB HS 1:
- Absorció d'aigua per capil·laritat

- Succió o tasa d'absorció d'aigua inicial (kg/m2.min)
- Absorció d'aigua a llarg termini o per immersió total (% o g/m3)

El subministrador ha de posar a disposició de la DF en el cas que aquesta ho sol·liciti, la documentació següent, que acredita el marcatge CE, segons el sistema d'avaluació de conformitat aplicable, d'acord amb el que disposa l'apartat 7.2.1 del CTE:

- Productes per a murs, pilars i particions (peces Categoria I*). * Peces amb una resistència a compressió declarada amb una probabilitat d'error inferior o igual al 5%. Es pot determinar amb el valor mitjà o amb el valor característic:
  - Sistema 2+: Declaració de Prestacions
- Productes per a murs, pilars i particions (peces Categoria II**). ** Peces amb una resistència a compressió declarada amb una probabilitat d'error superior al 5%. Es pot determinar amb el valor mitjà o amb el valor característic:
  - Sistema 4: Declaració de Prestacions

A l'embalatge o a l'albarà de lliurament han de constar-hi les dades següents:

- Classificació segons DB-SE-F (Taula 4.1)
- Marca CE de conformitat amb el que disposen els Reials Decrets 1630/1992 de 29 de desembre i 1328/1995 de 28 de juliol. El símbol normalitzat del marcatge CE s'ha d'acompanyar de la següent informació:
  - Numero d'identificació del organisme notificat (només per al sistema 2+)
  - Marca del fabricant i lloc d'origen
  - Dos últims dígits del any en que s'ha imprès el marcat CE.
  - Número del certificat de conformitat del control de producció a fàbrica, en el seu cas
  - Referència a la norma EN 771-1
  - Descripció de producte: nom generic, material, dimensions, .. i ús al que va destinat.
  - Informació de les característiques essencials segons annex ZA de l'UNE-EN 771-1

OPERACIONS DE CONTROL:

El control de recepció de material verificarà que les característiques dels materials són coincidents amb l'establert en la DT. Aquest control ha de complir l'especificat en l'apartat 7.2 del CTE.

Control de documentació: documents d'origen (full de subministrament i etiquetat), certificat de garantia del fabricant, en el seu cas, (signat per persona física) i els documents de conformitat o autoritzacions administratives exigides, inclòs la documentació corresponent al marcatge CE quan sigui pertinent.

Control mitjançant distintius de qualitat i avaluacions d'idoneïtat: En el cas que el fabricant disposi de marques de qualitat, ha d'aportar-ne la documentació corresponent

Control de recepció mitjançant assaigs: Si el material disposa d'una marca legalment reconeguda a un país de la CEE (Marcatge CE, AENOR, etc.) es podrà prescindir dels assaigs de control de recepció de les característiques del material garantides per la marca; i la DF sol·licitarà en aquest cas, els resultats dels assaigs corresponents al subministrament rebut. En qualsevol cas, la DF podrà sol·licitar assaigs de control de recepció si ho creu convenient.

Les peces de categoria I tindran una resistència declarada. El fabricant aportarà la documentació que acrediti que el valor declarat de la resistència a compressió s'obtingui segons estableix l'UNE-EN 771-3 i assajades segons l'UNE-EN 772-1, i l'existència d'un pla de control de producció industrial que doni garanties.

Les peces de categoria II tindran una resistència a compressió declarada igual al valor mig obtingut en assaig segons UNE-EN 772-1, tot i que el nivell de confiança pot resultar inferior al 95%.

En el cas que es realitzi el control mitjançant assaigs, s'ha de fer les comprovacions següents:

- Abans de començar l'obra de cada 45000 unitats que arribin a l'obra, s'ha de determinar la resistència a la compressió d'una mostra de 6 maons, segons la norma UNE-EN 772-1.

CRITERIS DE PRESA DE MOSTRES:

S'han de seguir les instruccions de la DF i els criteris de les normes de procediment indicades en cada assaig.

INTERPRETACIÓ DE RESULTATS I ACTUACIONS EN CAS D'INCOMPLIMENT:
Si en els terminis establerts al començar l'obra no es fa l'entrega dels certificats de qualitat del fabricant, es realitzarà una sèrie completa d'assaigs sobre el material rebut a càrrec del Contractista.
En general, els resultats dels assaigs sobre totes les peces de les mostres han de complir les condicions especificades.
En el cas de la resistència a compressió, el valor a comparar amb l'especificació s'obtindrà amb la fórmula: Rck = Rc- 1,64 s, essent:
- s: Desviació típica (n-1), s ^2 = (Rci  Rc) ^2/(n-1)
- Rc:  Valor mig de les resistències de les provetes
- Rci:  Valor de resistència de cada proveta
- n:  Nombre de provetes assajades

En cas d'incompliment en un assaig, es repetirà, a càrrec del contractista, sobre el doble numero de mostres del mateix lot, acceptant-ne aquest, quan els resultats obtinguts siguin conformes a les especificacions exigides.
- En element estructural incloure la verificació:
  - En el cas de l'assaig de massa, es prendrà com a resultat el valor mig de les 6 determinacions realitzades.

## B0F7 MAONS FORADATS SENZILLS

1.- DEFINICIÓ I CARACTERÍSTIQUES DELS ELEMENTS

Peces d'argila cuita utilitzades en el ram de paleta (façanes vistes o revestides, estructures portants i no portants, murs i divisòries interiors, tant a edificació com a enginyeria civil)
S'han considerat els tipus següents:
En funció de la densitat aparent:
- Peces LD, amb una densitat aparent menor o igual a 1000 kg/m3, per a parets revestides
- Peces HD, peces per a elements sense revestir o per a revestir i amb una densitat aparent més gran de 1000 kg/m3

En funció del nivell de confiança de les peces respecte a la resistència a la compressió:
- Peces de categoria I: peces amb una resistència a compressió declarada amb probabilitat de no assolir-se inferior al 5%.
- Peces de categoria II: peces que no compleixen el nivell de confiança especificat per la categoria I.

En funció del volum i disposició de forats:
- Peces massisses
- Peces calades
- Peces alleugerides
- Peces foradades

CARACTERÍSTIQUES GENERALS:
Maó amb forats a la testa, obtingut per un procés d'extrussió mecànica i cocció d'una pasta argilosa i, eventualment, d'altres matèries.
Les peces han de presentar regularitat de dimensions i de forma.
No ha de tenir esquerdes, forats, exfoliacions, ni escrostonaments d'arestes.
Si és de cara vista no ha de tenir imperfeccions, taques, cremades, etc. i la uniformitat de color en el maó i en el conjunt de les remeses ha de complir les condicions subjectives requerides per la DF.
La disposició dels forats ha de ser de manera que no hi hagi risc de que apareguin fissures en els envanets i parets de la peça durant la seva manipulació o col·locació.
Ha de tenir una textura uniforme. Està suficientment cuit si s'aprecia un so agut en ser colpejat i un color uniforme en fractura-rse.
El fabricant ha de declarar la dimensions nominals de les peces en mil·límetres i en l'ordre de llarg, ample i alt.
Volum de forats:
- Massís:  <= 25%
- Calat:  <= 45%
- Alleugerit:  <= 55%
- Foradat:  <= 70%

Volum de cada forat:  <= 12,5%

Gruix total dels envanets (relació amb el gruix total):
- Massís: >= 37,5%
- Calat: >= 30%
- Alleugerit: >= 20%

Les característiques següents han de complir amb els valors declarats pel fabricant, assajades segons la norma corresponent, dins del límit de tolerància indicat, en el seu cas:

Característiques essencials en peces per a ús en elements amb requisits estructurals:
- Resistència mitja a compressió (UNE-EN 772-1): >= 5 N/mm2, >= valor declarat pel fabricant, amb indicació de categoria I o II
- Adherència (UNE-EN 1052-3): >= valor declarat pel fabricant
- Contingut en sals solubles actives (UNE-EN 772-5): <= valor declarat pel fabricant, amb indicació de la seva categoria

Característiques essencials en peces per a ús en elements amb exigències davant el foc:
- Classe de reacció al foc: exigència en funció del contingut en massa o volum, de materials orgànics distribuïts de forma homogènia:
  - Peces amb <= 1,0%: A1
  - Peces amb > 1,0% (UNE-EN 13501-1)

Característiques essencials en peces per a ús en elements amb exigències acústiques:
- Tolerància en les dimensions (UNE-EN 772-16): <= valor declarat pel fabricant, amb indicació de la categoria
- Forma de la peça (UNE-EN 771-1)
- Especificacions dels forats: Disposició, volum, superfície, gruix dels envanets (UNE-EN 772-3)
- Densitat absoluta (UNE-EN 772-13):
- Tolerancia de la densitat (UNE-EN 772-13): El valor declarat pel fabricant ha d'estar dins dels límits següents en funció de la categoria.
  - D1: <= 10%
  - D2: <= 5%
  - Dm: <= desviació declarada pel fabricant en %

Característiques essencials en peces per als usos previstos en l'apartat 4.1 del DB HE 1:
- Propietats tèrmiques (UNE-EN 1745)
- Permeabilitat al vapor d'aigua (UNE-EN 1745)

Els pinyols de calç no han de reduir la resistència de la peça (després de l'assaig reiteratiu sobre aigua en ebullició i la dessecació posterior a una temperatura de 105° C) en més de 10% si el maó és per a revestir i un 5% si es de cara vista, ni han de provocar més escrostonaments dels admesos un cop s'hagi submergit en aigua un temps mínim de 24 h.

PECES LD:
Les característiques següents han de complir amb els valors declarats pel fabricant, assajades segons la norma corresponent, dins del límit de tolerància indicat, en el seu cas:

Característiques essencials:
- Per a ús de cara vista o amb protecció de morter de capa fina:
  - Durabilitat (resistència gel/desgel)

Característiques essencials en peces per a ús en elements amb requisits estructurals:
- Per a peces perforades horitzontalment amb una dimensió >= 400 mm i envanets exteriors < a 12 mm que hagin d'anar revestides amb un lliscat:
  - Expansió per humitat (UNE-EN 772-19)
- Per a ús de cara vista o amb protecció de morter de capa fina:
  - Contingut en sals solubles actives (UNE-EN 772-5): El valor declarat pel fabricant ha d'estar dins dels límits especificats a l'UNE-EN 771-1 en funció de la categoria

Característiques essencials en peces per a ús en elements amb exigències acústiques:
- Densitat aparent (UNE-EN 772-13): <= 1000 kg/m3

PECES HD:
Les característiques següents han de complir amb els valors declarats pel fabricant, assajades segons la norma corresponent, dins del límit de tolerància indicat, en el seu cas:

Característiques essencials:
- Durabilitat (resistència gel/desgel): Indicació de la categoria en funció del grau d'exposició

Característiques essencials en peces per a ús en elements amb requisits estructurals:
- Expansió per humitat (UNE-EN 772-19)
- Per a ús de cara vista o amb protecció de morter de capa fina:
  - Contingut en sals solubles actives (UNE-EN 772-5): El valor declarat pel fabricant ha d'estar dins dels límits especificats a l'UNE-EN 771-1 en funció de la categoria

Característiques essencials en peces per a ús en elements amb exigències acústiques:
- Densitat aparent (UNE-EN 772-13): >= 1000 kg/m3

Característiques essencials en peces per a ús en cara vista o en barreres anticapil·laritat:
- Absorció d'aigua: <= valor declarat pel fabricant
  - Cara vista (UNE-EN 771-1)
  - Barreres anticapil.laritat (UNE-EN 772-7)

Característiques complementàries:
- Succió immersió 60 ±2 s (UNE-EN 772-11) : <= valor declarat pel fabricant

## 2.- CONDICIONS DE SUBMINISTRAMENT I EMMAGATZEMATGE

Subministrament: Empaquetats sobre palets, de manera no totalment hermètica.
Emmagatzematge: De manera que no es trenquin o s'escantonin. No han d'estar en contacte amb terres que continguin solucions salines, ni amb productes que puguin modificar les seves característiques (cendres, fertilitzants, greixos, etc.).

## 3.- UNITAT I CRITERIS D'AMIDAMENT

Unitat d'amidament: la indicada a la descripció de l'element
Criteri d'amidament: quantitat necessària subministrada a l'obra

## 4.- NORMATIVA DE COMPLIMENT OBLIGATORI

UNE-EN 771-1:2003 Especificaciones de piezas para fábrica de albañilería. Parte 1: Piezas de arcilla cocida.
UNE-EN 771-1:2003/A1:2006 Especificaciones de piezas para fábrica de albañilería. Parte 1: Piezas de arcilla cocida.
Real Decreto 314/2006, de 17 de marzo, por el que se aprueba el Código Técnico de la Edificación Parte 2. Documento Básico de Seguridad estructural Fábrica DB-SE-F.

## 5.- CONDICIONS DE CONTROL DE RECEPCIÓ

CONDICIONS DE MARCATGE I CONTROL DE LA DOCUMENTACIÓ:
Si el material ha de ser component del full principal del tancament exterior d'un edifici, el fabricant ha de declarar els valors de les propietats hídriques següents, d'acord amb l'especificat en l'apartat 4.1 del DB HS 1:
- Absorció d'aigua per capil·laritat
- Succió o tasa d'absorció d'aigua inicial (kg/m2.min)
- Absorció d'aigua a llarg termini o per immersió total (% o g/m3)

El subministrador ha de posar a disposició de la DF en el cas que aquesta ho sol·liciti, la documentació següent, que acredita el marcatge CE, segons el sistema d'avaluació de conformitat aplicable, d'acord amb el que disposa l'apartat 7.2.1 del CTE:
- Productes per a murs, pilars i particions (peces Categoria I*). * Peces amb una resistència a compressió declarada amb una probabilitat d'error inferior o igual al 5%. Es pot determinar amb el valor mitjà o amb el valor característic:
  - Sistema 2+: Declaració de Prestacions
- Productes per a murs, pilars i particions (peces Categoria II**). ** Peces amb una resistència a compressió declarada amb una probabilitat d'error superior al 5%. Es pot determinar amb el valor mitjà o amb el valor característic:
  - Sistema 4: Declaració de Prestacions

A l'embalatge o a l'albarà de lliurament han de consta-rhi les dades següents:
- Classificació segons DB-SE-F (Taula 4.1)
- Marca CE de conformitat amb el que disposen els Reials Decrets 1630/1992 de 29 de desembre i 1328/1995 de 28 de juliol. El símbol normalitzat del marcatge CE s'ha d'acompanyar de la següent informació:

- Numero d'identificació del organisme notificat (només per al sistema 2+)
- Marca del fabricant i lloc d'origen
- Dos últims dígits del any en que s'ha imprès el marcat CE.
- Número del certificat de conformitat del control de producció a fàbrica, en el seu cas
- Referència a la norma EN 771-1
- Descripció de producte: nom generic, material, dimensions, .. i ús al que va destinat.
- Informació de les característiques essencials segons annex ZA de l'UNE-EN 771-1

OPERACIONS DE CONTROL:
El control de recepció de material verificarà que les característiques dels materials són coincidents amb l'establert en la DT. Aquest control ha de complir l'especificat en l'apartat 7.2 del CTE.
Control de documentació: documents d'origen (full de subministrament i etiquetat), certificat de garantia del fabricant, en el seu cas, (signat per persona física) i els documents de conformitat o autoritzacions administratives exigides, inclòs la documentació corresponent al marcatge CE quan sigui pertinent.
Control mitjançant distintius de qualitat i avaluacions d'idoneïtat: En el cas que el fabricant disposi de marques de qualitat, ha d'aportar-ne la documentació corresponent
Control de recepció mitjançant assaigs: Si el material disposa d'una marca legalment reconeguda a un país de la CEE (Marcatge CE, AENOR, etc.) es podrà prescindir dels assaigs de control de recepció de les característiques del material garantides per la marca; i la DF sol·licitarà en aquest cas, els resultats dels assaigs corresponents al subministrament rebut. En qualsevol cas, la DF podrà sol·licitar assaigs de control de recepció si ho creu convenient.
Les peces de categoria I tindran una resistència declarada. El fabricant aportarà la documentació que acrediti que el valor declarat de la resistència a compressió s'obtingui segons estableix l'UNE-EN 771-3 i assajades segons l'UNE-EN 772-1, i l'existència d'un pla de control de producció industrial que doni garanties.
Les peces de categoria II tindran una resistència a compressió declarada igual al valor mig obtingut en assaig segons UNE-EN 772-1, tot i que el nivell de confiança pot resultar inferior al 95%.
En el cas que es realitzi el control mitjançant assaigs, s'ha de fer les comprovacions següents:
- Abans de començar l'obra de cada 45000 unitats que arribin a l'obra, s'ha de determinar la resistència a la compressió d'una mostra de 6 maons, segons la norma UNE-EN 772-1.

CRITERIS DE PRESA DE MOSTRES:
S'han de seguir les instruccions de la DF i els criteris de les normes de procediment indicades en cada assaig.

INTERPRETACIÓ DE RESULTATS I ACTUACIONS EN CAS D'INCOMPLIMENT:
Si en els terminis establerts al començar l'obra no es fa l'entrega dels certificats de qualitat del fabricant, es realitzarà una sèrie completa d'assaigs sobre el material rebut a càrrec del Contractista.
En general, els resultats dels assaigs sobre totes les peces de les mostres han de complir les condicions especificades.
En el cas de la resistència a compressió, el valor a comparar amb l'especificació s'obtindrà amb la fórmula: Rck = Rc- 1,64 s, essent:
- s: Desviació típica (n-1), s ^2 = (Rci  Rc) ^2/(n-1)
- Rc:  Valor mig de les resistències de les provetes
- Rci:  Valor de resistència de cada proveta
- n:  Nombre de provetes assajades

En cas d'incompliment en un assaig, es repetirà, a càrrec del contractista, sobre el doble numero de mostres del mateix lot, acceptant-ne aquest, quan els resultats obtinguts siguin conformes a les especificacions exigides.
- En element estructural incloure la verificació:
  - En el cas de l'assaig de massa, es prendrà com a resultat el valor mig de les 6 determinacions realitzades.

## B0F9 PECES CERÀMIQUES PER A SOLERES

### 1.- DEFINICIÓ I CARACTERÍSTIQUES DELS ELEMENTS

Encadellat amb forats a la testa, obtingut per un procés d'extrussió mecànica i cocció d'una pasta argilosa i, eventualment, d'altres matèries.

CARACTERÍSTIQUES GENERALS:
La peça ha de tenir les cares longitudinals amb un disseny que garanteixi la transmissió dels esforços de flexió de les peces col·locades de costat.
Ha de tenir una textura uniforme i ha d'estar suficientment cuit, la qual cosa s'ha d'apreciar pel so agut en ser colpejat i per l'uniformitat de color en fractura-se.
Ha de tenir forats a la testa.
Els pinyols de calç no han de reduir la seva resistència (després de l'assaig reiteratiu sobre aigua en ebullició i la dessecació posterior a una temperatura de 105° C) en més d'un 15%, ni han de provocar més escrostonaments dels admesos un cop s'hagin submergit en aigua un temps mínim de 24 h.
La forma d'expressió de les mesures és: Llarg x ample x gruix.
Llarg: >= 50 cm
Càrrega admisible a flexió (UNE 67042): >= 1,25 kN
Fissures: nombre màxim de peçes afectades d'una mostra de 6 unitats: 1
Toleràncies:
- Llarg (UNE 67044): ± 1,5% llarg
- Ample (UNE 67044): ± 2% ample
- Gruix (UNE 67044): ± 2 mm

### 2.- CONDICIONS DE SUBMINISTRAMENT I EMMAGATZEMATGE

Subministrament: Empaquetats sobre palets.
Emmagatzematge: De manera que no es trenquin o s'escantonin. No han d'estar en contacte amb terres que continguin solucions salines, ni amb productes que puguin modificar les seves característiques (cendres, fertilitzants, greixos, etc.).

### 3.- UNITAT I CRITERIS D'AMIDAMENT

Unitat d'amidament: la indicada a la descripció de l'element
Criteri d'amidament: quantitat necessària subministrada a l'obra

### 4.- NORMATIVA DE COMPLIMENT OBLIGATORI

* UNE 67041:1988 Tableros cerámicos de arcilla cocida para cubiertas. Designación y especificaciones.

### 5.- CONDICIONS DE CONTROL DE RECEPCIÓ

CONDICIONS DE MARCATGE I CONTROL DE LA DOCUMENTACIÓ:
Si el material ha de ser component de la part cega del tancament exterior d'un espai habitable, el fabricant ha de declarar, com a mínim, els valors per les propietats higrotèrmiques següents, d'acord amb l'especificat en l'apartat 4.1 del DB HE 1:
- Conductivitat tèrmica (W/mK)
- Factor de resistència a la difusió del vapor d'aigua

## B0FG_01 RAJOLA DE CERÀMICA NATURAL

### 1.- DEFINICIÓ I CARACTERÍSTIQUES DELS ELEMENTS

Peces per a revestiments de sòls, de poc gruix, obtingudes per un procés d'emmotllament manual o mecànic, i posterior cocció d'una pasta argilosa i eventualment, d'altres materies.
S'han considerat els tipus de peces següents:
- Rajola ceràmica comuna de forma rectangular i de mides entre 19x19 fins a 37x37 cm
- Rajola ceràmica fina de forma rectangular i de mides compreses entre 7,5x7,5 fins a 28x14 cm i 1 cm de gruix aproximadament
- Rajola ceràmica fina de forma hexagonal o curvilínia, des de 100 peces/m2 fins a 30 peces/m2
- Cairó d'elaboració manual o mecànica de mides entre 14x14 i 25x25 cm
- Tova d'elaboració manual o mecànica de mides entre 30x30 cm i 50x50 cm

CARACTERÍSTIQUES GENERALS:

Les rajoles ceràmiques es classifiquen segons el mètode de fabricació :
- Mètode A, rajoles extruïdes.
- Mètode B, rajoles premsades en sec
- Mètode C, rajoles fabricades per altres mètodes.

Les rajoles ceràmiques es classifiquen en diferents grups segons l'absorció d'aigua (E):
- Grup I (E<=3%, baixa absorció d'aigua)
- Grup II (3%<E<=10%, absorció d'aigua mitja)
- Grup III ( E>10%), absorció d'aigua alta)

| MÈTODE DE FABRICACIÓ | GRUP I E<=3% | GRUP IIa 3%<E<=6% | GRUP IIb 6%<E<=10% | GRUP III E>10% |
|---|---|---|---|---|
| A EXTRUÏDES | Grup AI E<=3% | Grup AIIa-1 | Grup AIIb-1 | Grup AIII |
| | | Grup AIIa-2 | Grup AIIb-2 | |
| B PREMSADES EN SEC | Grup BIa E<=0,5% | Grup BIIa | Grup BIIb | Grup BIII |
| | Grup BIb 0,5%<E<=3% | | | |

Ha de tenir un color i una textura uniformes. Està suficientment cuita si s'aprecia un so agut en ser colpejada i un color uniforme en fracturar-se.
Els pinyols de calç no han de reduir la resistència de la peça (després de l'assaig reiteratiu sobre aigua en ebullició i la dessecació posterior a una temperatura de 105° C) en més d'un 5%, ni han de provocar més escrostaments dels admesos un cop s'hagi submergit en aigua un temps mínim de 24 h.
Eflorescències: Sense eflorescències
Fissures: No s'han d'admetre
Exfoliacions i laminacions: No s'han d'admetre
Gruix mínim:

| Peça | Mides | Gruix mínim |
|---|---|---|
| Cairó | - | 1 cm |
| Tova | 30x30 o 30x35 cm | 2,5 cm |
| | 35x35 cm | 3 cm |
| | 40x40 cm | 4,5 cm |
| | 45x45 o 50x50 cm | 5 cm |

ELABORACIÓ MANUAL:
Succió d'aigua: <= 0,05 g/cm2 x min
Absorció d'aigua: <= 20%
Toleràncies de llargària, amplària i gruix:

| Mides nominals | Llargària | Amplària | Gruix |
|---|---|---|---|
| 14x14 cm | ± 5 mm | - | ± 3 mm |
| 15x15 cm | ± 5 mm | - | ± 3 mm |
| 20x20 cm | ± 6 mm | - | ± 3 mm |
| 25x25 cm | ± 7 mm | - | ± 3 mm |
| 30x30 cm | ± 8 mm | - | ± 4,5 mm |
| 35x20 cm | ± 9 mm | ± 6 mm | ± 4,5 mm |
| 35x35 cm | ± 9 mm | - | ± 5 mm |
| 40x40 cm | ± 10 mm | - | ± 6,5 mm |
| 45x45 cm | ± 11 mm | - | ± 7 mm |
| 50x50 cm | ± 12 mm | - | ± 7 mm |

| | | | | |
|---|---|---|---|---|
| | 28x14 cm | ± 8 mm | ± 5 mm | - |
| | 29x14 cm | ± 8 mm | ± 5 mm | - |
| | 1cm de gruix | - | - | ± 3 mm |
| | 2cm de gruix | - | - | ± 4 mm |

ELABORACIÓ MECÀNICA:

Com a mínim el 95% de les rajoles han d'estar lliures de defectes visibles que puguin afectar l'aspecte d'una superfície més gran de rajola.

Les rajoles ceràmiques i/o el seu embalatge han d'anar marcades amb:

- La marca comercial i/o una marca de fabricació apropiada, i el país d'origen
- Marcat corresponent a la primera qualitat.
- La referència a l'annex corresponent de la norma europea (UNE EN 14411) i la classificació, quan sigui aplicable.
- Les mides nominals i les mides de fabricació modular(M) o no mdular
- La naturalesa de la superfície (GL esmaltada o UGL no esmaltada)

Absorció d'aigua (UNE-EN ISO 10545-3): <= 10%

Resistència a la flexió (UNE-EN ISO 10545-4): >= 8 N/mm2

Duresa al ratllat de la superfície (Escala Mohs UNE 67101/1M): >= 4

Toleràncies:

Totes aquestes toleràncies s'han de verificar segons l'UNE_EN ISO 105-425.

- Grup AI-a, AI-b, AII-a1
  - Llargària i amplària respecte a les dimensions de fabricació: ± 2%
- Gruix: ± 10%
  - Rectitud de costats: ± 0,6%
  - Planor: ± 1,5%
  - Ortogonalitat: ± 1%
- Grup AII-a2, AII-b1, AII-b2 i AIII
  - Llargària i amplària respecte a les dimensions de fabricació: ± 2%
- Gruix: ± 10%
  - Rectitud de costats: ± 0,6%
  - Planor: ± 1,5%
  - Ortogonalitat: ± 1%

Característiques essencials:

RAJOLES CERÀMIQUES PER A PAVIMENTS INTERIORS:

- Coeficient de fricció: El fabricant declararà el mètode d'assaig utilitzat.
- Reacció al foc: A1
- Càrrega de trencament (assaig ISO 10545-3):
  - Grup AI-a:: si gruix >=7,5mm mínim 1300N, i si gruix < 7,5mm mínim 600N
  - Grup AI-b:: si gruix >=7,5mm mínim 1100N, i si gruix < 7,5mm mínim 600N
  - Grup AII-a1: si gruix >=7,5mm mínim 950N, i si gruix < 7,5mm mínim 600N
  - Grup AII-a2: si gruix >=7,5mm mínim 800N, i si gruix < 7,5mm mínim 600N
  - Grup AII-b1: >=900N
  - Grup AII-b2: >=750N
  - Grup AIII: >=600N

RAJOLES CERÀMIQUES PER A PAVIMENTS EXTERIORS:

  - Grup AI-a:: si gruix >=7,5mm mínim 1300N, i si gruix < 7,5mm mínim 600N
  - Grup AI-b:: si gruix >=7,5mm mínim 1100N, i si gruix < 7,5mm mínim 600N
  - Grup AII-a1: si gruix >=7,5mm mínim 950N, i si gruix < 7,5mm mínim 600N
  - Grup AII-a2: si gruix >=7,5mm mínim 800N, i si gruix < 7,5mm mínim 600N
  - Grup AII-b1: >=900N
  - Grup AII-b2: >=750N
  - Grup AIII: >=600N
- Coeficient de fricció: (per a zones peatonals): El fabricant declararà el mètode d'assaig utilitzat.
- Càrrega de trencament (assaig ISO 10545-3):
- Resistència al derrapatge (per zones on circulin vehicles): El fabricant declararà el mètode d'assaig utilitzat
- Durabilitat, resistència a les gelades: Exigida d'acord amb ISO 10545-12

### 2.- CONDICIONS DE SUBMINISTRAMENT I EMMAGATZEMATGE

Si el material ha de ser component de la part cega del tancament exterior d'un espai habitable, el fabricant ha de declarar, com a mínim, els valors per les propietats higrotèrmiques següents, d'acord amb l'especificat en l'apartat 4.1 del DB HE 1:
- Conductivitat tèrmica (W/mK)
- Factor de resistència a la difusió del vapor d'aigua

Subministrament: Empaquetades, en caixes.
Emmagatzematge: De manera que no es trenquin o s'escantonin. No han d'estar en contacte amb terres que continguin solucions salines, ni amb productes que puguin modificar les seves característiques (cendres, fertilitzants, greixos, etc.).

RAJOLES CERÀMIQUES PER A TERRES (ELABORACIÓ MECÀNICA):
El subministrador ha de posar a disposició de la DF en el cas que aquesta ho sol·liciti, la documentació següent, que acredita el marcatge CE, segons el sistema d'avaluació de conformitat aplicable, d'acord amb el que disposa l'apartat 7.2.1 del CTE:
- Productes per a recobriment de parets o sostres, en interiors o exteriors, subjectes a reglamentació de reacció al foc de Nivell o Classe: A1***, F. *** Productes o materials que no necessiten sotmetre's a assaig de reacció al foc (per exemple productes o materials de la classe A1 conformement a la Decisió 2000/605/CE),
- Productes per a paviments interiors incloent zones tancades de transport públic de Nivell o Classe: A1***, F. *** Productes o materials que no necessiten sotmetre's a assaig de reacció al foc (per exemple productes o materials de la classe A1 conformement a la Decisió 2000/605/CE),
- Productes per a paviments exteriors i acabats de carretera per a cobrir àrees de circulació peatonal i vehicular,
- Productes per a recobriment de parets o sostres, en interiors o exteriors, per a usos no subjectes a reglamentació de reacció al foc ni de substàncies perilloses:
  - Sistema 4: Declaració de Prestacions
- Productes per a paviments subjectes a reglamentacions sobre substàncies perilloses,
- Productes per a recobriment de parets o sostres, en interiors o exteriors, subjectes a reglamentació de substàncies perilloses, i en sostres interiors suspesos subjectes a requisits de seguretat durant l'ús:
  - Sistema 3: Declaració de Prestacions

L'embalatge i/o documentació comercial han de portar el marcatge CE de conformitat amb el que disposen els Reials Decrets 1630/1992 de 29 de desembre i 1328/1995 de 28 de juliol. El símbol normalitzat CE s'ha d'acompanyar per la següent informació:
- Referència a la norma UNE-EN 14411
- Nom o marca del fabricant
- Dos ultimes xifres de l'any d'impressió del marcat
- Classificació del producte i usos finals previstos.
- Indicacions per identificar les característiques del producte en base a les especificacions tècniques.

### 3.- UNITAT I CRITERIS D'AMIDAMENT

Unitat d'amidament: la indicada a la descripció de l'element
Criteri d'amidament: quantitat necessària subministrada a l'obra

### 4.- NORMATIVA DE COMPLIMENT OBLIGATORI

ELABORACIÓ MECÀNICA:
UNE-EN 14411:2007 Baldosas cerámicas. Definiciones, clasificación, características y marcado.

ELABORACIÓ MANUAL:
No hi ha normativa de compliment obligatori.

## B0FH RAJOLES CERÀMIQUES ESMALTADES I GRES PREMSAT

### 1.- DEFINICIÓ I CARACTERÍSTIQUES DELS ELEMENTS

Rajoles ceràmiques per a revestimets, verticals o horitzontals, obtingudes d'una pasta d'argila, silici, fundents i colorants, cuita.
S'han considerat les peces següents:
- Rajola de València (premsada i esmaltada del grup BIII)

- Rajola de gres extruït (peça esmaltada o sense esmaltar del grup AI o AII-a1)
- Rajola de gres porcellànic (peça premsada i normalment sense esmaltar del grup BI-b)
- Rajola de gres premsat esmaltat (peça del grup BI-b o BII-a)

CARACTERÍSTIQUES GENERALS:
Les rajoles ceràmiques es classifiquen segons el mètode de fabricació :
- Mètode A, rajoles extruïdes.
- Mètode B, rajoles premsades en sec
- Mètode C, rajoles fabricades per altres mètodes.

Les rajoles ceràmiques es classifiquen en diferents grups segons l'absorció d'aigua (E):
- Grup I (E<=3%, baixa absorció d'aigua)
- Grup II (3%<E<=10%, absorció d'aigua mitja)
- Grup III ( E>10%), absorció d'aigua alta)

| MÈTODE DE FABRICACIÓ | GRUP I E<=3% | GRUP IIa 3%<E<=6% | GRUP IIb 6%<E<=10% | GRUP III E>10% |
|---|---|---|---|---|
| A EXTRUÏDES | Grup AI E<=3% | Grup AII-a1 | Grup AIIb-1 | Grup AIII |
| | | Grup AII-a2 | Grup AIIb-2 | |
| B PREMSADES EN SEC | Grup BI-a E<=0,5% | Grup BIIa | Grup BIIb | Grup BIII |
| | Grup BI-b 0,5%<E<=3% | | | |

Com a mínim el 95% de les rajoles han d'estar lliures de defectes visibles que puguin afectar l'aspecte d'una superfície més gran de rajola.
Ha de tenir un color i una textura uniformes a tota la superfície. Els angles i les arestes han de ser rectes i la cara vista plana.
Ha de complir les condicions requerides per la DF. Toleràncies:
Totes aquestes toleràncies s'han de verificar segons l'UNE_EN ISO 105-425.
- Grup AI-a, AI-b, AII-a1
  - Llargària i amplària respecte a les dimensions de fabricació: ± 2%
- Gruix: ± 10%
  - Rectitud de costats: ± 0,6%
  - Planor: ± 1,5%
  - Ortogonalitat: ± 1%
- Grup AII-a2, AII-b1, AII-b2 i AIII
  - Llargària i amplària respecte a les dimensions de fabricació: ± 2%
- Gruix: ± 10%
  - Rectitud de costats: ± 0,6%
  - Planor: ± 1,5%
  - Ortogonalitat: ± 1%
- Grup BI-a, BI-b, BIIa, BIIb
  - Llargària i amplària respecte a les dimensions de fabricació:
    - 15 - 25 peces/m2: ± 0,6%
    - 26 - 45 peces/m2: ± 0,75%
    - 46 - 115 peces/m2: ± 1%
  - Gruix:
    - 15 - 45 peces/m2: ± 5%
    - 46 - 400 peces/m2: ± 10%
  - Rectitud de costats:
    - 15 - 115 peces/m2: ± 5%
    - 116 - 400 peces/m2: ± 0,75%
  - Planor:
    - 15 - 115 peces/m2: ± 0,5%

      - 116 - 400 peces/m2: ± 1%
      - 15 - 115 peces/m2: ± 0,6%
      - 116 - 400 peces/m2: ± 1%
   - Ortogonalitat:
- Grup BIII
   - Llargària i amplària respecte a les dimensions de fabricació:
      - Costat <= 12 cm: ± 0,75%
      - Costat > 12 cm: ± 0,5%
   - Gruix:
      - 46 - 400 peces/m2: ± 0,5 mm
      - 16 - 45 peces/m2: ± 0,6 mm
      - <= 15 peces/m2: ± 0,7 mm
   - Rectitud de costats: ± 0,6%
   - Planor: + 0,5%, - 0,3%
   - Ortogonalitat: ± 0,5%

Totes aquestes toleràncies s'han de verificar segons l'UNE_EN ISO 105-425.

RAJOLES CERÀMIQUES PER A PAVIMENTS:
Característiques essencials:
   - Càrrega de trencament (assaig UNEEN ISO 10545-3):
      - Grup AI-a:: si gruix >=7,5mm mínim 1300N, i si gruix < 7,5mm mínim 600N
      - Grup AI-b:: si gruix >=7,5mm mínim 1100N, i si gruix < 7,5mm mínim 600N
      - Grup AII-a1: si gruix >=7,5mm mínim 950N, i si gruix < 7,5mm mínim 600N
      - Grup AII-a2: si gruix >=7,5mm mínim 800N, i si gruix < 7,5mm mínim 600N
      - Grup AII-b1: >=900N
      - Grup AII-b2: >=750N
      - Grup AIII: >=600N
      - Grup BI-a: si gruix >= 7,5 mm mínim 1300 N , i si gruix< 7,5 mm mínim 700N
      - Grup BI-b: si gruix >= 7,5 mm mínim 1100 N, i si gruix< 7,5 mm mínim 700N
      - Grup BII-a: si gruix >= 7,5 mm mínim 1100 N, i si gruix< 7,5 mm mínim 600N
      - Grup BII-b: si gruix >= 7,5 mm mínim 800 N, i si gruix< 7,5 mm mínim 500N
      - Grup BIII: si gruix >= 7,5 mm mínim 600 N, i si gruix< 7,5 mm mínim 200N

RAJOLES CERÀMIQUES PER A PAVIMENTS INTERIORS:
Característiques essencials:
   - Reacció al foc: A1
   - Coeficient de fricció: El fabricant declararà el mètode d'assaig utilitzat.

RAJOLES CERÀMIQUES PER A PAVIMENTS EXTERIORS:
Característiques essencials:
   - Coeficient de fricció (per a zones de vianants): El fabricant declararà el mètode d'assaig utilitzat.
   - Resistència al derrapatge (per zones on circulin vehicles): El fabricant declararà el mètode d'assaig utilitzat
   - Durabilitat, resistència a les gelades: Exigida d'acord amb UNEN ISO 10545-12

RAJOLES CERÀMIQUES PER A PARETS I SOSTRES:
Característiques essencials:
   - Reacció al foc: A1
   - Resistència a la flexió (No aplicable a rajoles amb força de trencament >= 3000N.UNE-EN ISO 10545-4):
      - Grup AI-a: >=28 N/mm2
      - Grup AI-b: >=23 N/mm2
      - Grup AII-a1: >=20 N/mm2
      - Grup AII-a2: >=13 N/mm2
      - Grup AII-b1: >=17,5 N/mm2
      - Grup AII-b2: >=9 N/mm2
      - Grup AIII: >=8 N/mm2
      - Grup BI-a: >=35 N/mm2
      - Grup BI-b: >=30 N/mm2
      - Grup BII-a: >=22 N/mm2
      - Grup BII-b: >=18 N/mm2

- Grup BIII: Si gruix >=7,5 mm mínim >=12N/mm2, i si gruix <7,5mm mínim 15N/mm2
- Adhesió: Aplicable per a rajoles que puguin estar exposades a la caiguda accidental d'objectes sobre àrees de transit (UNE-EN-12004)

RAJOLES CERÀMIQUES PER A PARETS I SOSTRES EXTERIORS:
Característiques essencials:
- Resistència al xoc tèrmic: Quan correspongui (ISO 10545-9)
- Durabilitat, resistència a les gelades: Quan correspongui (ISO 10545-12)

## 2.- CONDICIONS DE SUBMINISTRAMENT I EMMAGATZEMATGE

Subministrament: Empaquetades, en caixes.
Emmagatzematge: En el seu embalatge, en llocs protegits contra els impactes i la intempèrie.

## 3.- UNITAT I CRITERIS D'AMIDAMENT

Unitat d'amidament: la indicada a la descripció de l'element
Criteri d'amidament: quantitat necessària subministrada a l'obra

## 4.- NORMATIVA DE COMPLIMENT OBLIGATORI

UNE-EN 14411:2007 Baldosas cerámicas. Definiciones, clasificación, características y marcado.

## 5.- CONDICIONS DE CONTROL DE RECEPCIÓ

CONDICIONS DE MARCATGE I CONTROL DE LA DOCUMENTACIÓ:
El subministrador ha de posar a disposició de la DF en el cas que aquesta ho sol·liciti, la documentació següent, que acredita el marcatge CE, segons el sistema d'avaluació de conformitat aplicable, d'acord amb el que disposa l'apartat 7.2.1 del CTE:
- Productes per a recobriment de parets o sostres, en interiors o exteriors, subjectes a reglamentació de reacció al foc de Nivell o Classe: A1***, F. *** Productes o materials que no necessiten sotmetre's a assaig de reacció al foc (per exemple productes o materials de la classe A1 conformement a la Decisió 2000/605/CE),
- Productes per a paviments interiors incloent zones tancades de transport públic de Nivell o Classe: A1***, F. *** Productes o materials que no necessiten sotmetre's a assaig de reacció al foc (per exemple productes o materials de la classe A1 conformement a la Decisió 2000/605/CE),
- Productes per a paviments exteriors i acabats de carretera per a cobrir àrees de circulació peatonal i vehicular,
- Productes per a recobriment de parets o sostres, en interiors o exteriors, per a usos no subjectes a reglamentació de reacció al foc ni de substàncies perilloses:
  - Sistema 4: Declaració de Prestacions
- Productes per a paviments subjectes a reglamentacions sobre substàncies perilloses,
- Productes per a recobriment de parets o sostres, en interiors o exteriors, subjectes a reglamentació de substàncies perilloses, i en sostres interiors suspesos subjectes a requisits de seguretat durant l'ús:
  - Sistema 3: Declaració de Prestacions

Les rajoles ceràmiques i/o el seu embalatge han d'anar marcades amb:
- La marca comercial i/o una marca de fabricació apropiada, i el país d'origen
- Marcat corresponent a la primera qualitat.
- La referència a l'annex corresponent de la norma europea (UNE EN 14411) i la classificació, quan sigui aplicable.
- Les mides nominals i les mides de fabricació modular (M) o no mdular
- La naturalesa de la superfície (GL esmaltada o UGL no esmaltada)

L'embalatge i/o documentació comercial han de portar el marcatge CE de conformitat amb el que disposen els Reials Decrets 1630/1992 de 29 de desembre i 1328/1995 de 28 de juliol. El símbol normalitzat CE s'ha d'acompanyar per la següent informació:
- Referència a la norma UNE-EN 14411
- Nom o marca del fabricant
- Dos ultimes xifres de l'any d'impressió del marcat
- Classificació del producte i usos finals previstos.
- Indicacions per identificar les característiques del producte en base a les especificacions tècniques.

Si el material ha de ser component de la part cega del tancament exterior d'un espai habitable, el fabricant ha de declarar, com a mínim, els valors per les propietats higrotèrmiques següents, d'acord amb l'especificat en l'apartat 4.1 del DB HE 1:
- Conductivitat tèrmica (W/mK)
- Factor de resistència a la difusió del vapor d'aigua

OPERACIONS DE CONTROL EN PECES PER REVESTIMENTS:
Les tasques de control a realitzar són les següents:
El control de recepció de material verificarà que les característiques dels materials són coincidents amb l'establert en la DT. Aquest control ha de complir l'especificat en l'apartat 7.2 del CTE.
Control de documentació: documents d'origen (full de subministrament i etiquetat), certificat de garantia del fabricant, en el seu cas, (signat per persona física) i els documents de conformitat o autoritzacions administratives exigides, inclòs la documentació corresponent al marcatge CE quan sigui pertinent.
Control mitjançant distintius de qualitat i avaluacions d'idoneïtat: En el cas que el fabricant disposi de marques de qualitat, ha d'aportar-ne la documentació corresponent
Control de recepció mitjançant assaigs: Si el material disposa d'una marca legalment reconeguda a un país de la CEE (Marcatge CE, AENOR, etc.) es podrà prescindir dels assaigs de control de recepció de les característiques del material garantides per la marca; i la DF sol·licitarà en aquest cas, els resultats dels assaigs corresponents al subministrament rebut. En qualsevol cas, la DF podrà sol·licitar assaigs de control de recepció si ho creu convenient.
En el cas que es realitzi el control mitjançant assaigs, s'ha de fer les comprovacions següents:
- Abans de començar l'obra, si varia el subministrament, i per cada 1000 m2 de plaquetes que arribin a l'obra es demanaran al contractista els certificats del fabricant que garanteixin el compliment del plec de condicions tècniques, incloent els resultats dels assaigs següents, realitzats per un laboratori acreditat:
  - resistència a les taques (UNE-EN ISO 10545-14)
  - resistència a productes (UNE-EN ISO 10545-14)
  - resistència a l'abrasió (UNE-EN ISO 10545-7)
  - adherència al morter de ciment (ASTM C 482)
- Sobre 10 rajoles:
  - absorció d'aigua (UNE-EN ISO 10545-12)
  - resistència a la flexió (UNE-EN ISO 10545-4)
  - comprovació dimensional (UNE-EN ISO 10545-2)
  - aspecte superficial (UNE-EN ISO 10545-2)
- Sobre 5 rajoles:
  - resistència a la gelada (UNE-EN ISO 10545-12)
  - resistència al clivellat del vidriat (UNE-EN ISO 10545-11)
  - resistència al xoc tèrmic (UNE-EN ISO 10545-9)
  - resistència a l'àcid clorhídric o al hidròxid de potassi (UNE-EN ISO 10545-14)
- Sobre 3 rajoles:
  - duresa a la ratllada (escala de mohs)
- Sobre 1 rajola:
  - coeficient de dilatació lineal (UNE-EN ISO 10545-8)

En cas de no presentar aquests resultats, o que la DF tingui dubtes de la seva representativitat, es realitzaran aquests assaigs sobre el material rebut, a càrrec del contractista.

CRITERIS DE PRESA DE MOSTRA EN PECES PER REVESTIMENTS:
S'han de seguir les instruccions de la DF i els criteris de les normes de procediment indicades en cada assaig.

INTERPRETACIÓ DE RESULTATS I ACTUACIONS EN CAS D'INCOMPLIMENT EN PECES PER REVESTIMENTS:
Si en els terminis establerts al començar l'obra no es fa l'entrega dels certificats de qualitat del fabricant, s'ha de realitzar una sèrie completa d'assaigs a càrrec del Contractista.
Es repetirà l'assaig que no compleixi les especificacions sobre un total de 10 rajoles del mateix lot.

Només s'acceptarà el lot, quan els resultats obtinguts sobre les 10 rajoles resultin satisfactoris.

OPERACIONS DE CONTROL EN PECES PER PAVIMENTS:
En el cas que es realitzi el control mitjançant assaigs, s'ha de fer les comprovacions següents:
- Abans de començar l'obra, si varia el subministrament i cada 1000 m2 de superfície (unes 10000 peces), es demanaran al contractista els certificats del fabricant que garanteixin el compliment del plec de condicions tècniques, incloent els resultats dels assaigs següents, realitzats per un laboratori acreditat:
  - Aspecte
  - Absorció d'aigua
  - Resistència a la flexió
  - Duresa superficial
  - Dilatació tèrmica
  - Resistència a les taques
  - Resistència als productes domèstics de neteja
  - Llargària
  - Amplària
  - Gruix
  - Rectitud d'arestes
  - Planor
  - Ortogonalitat

En cas de no presentar aquests resultats, o que la DF tingui dubtes de la seva representativitat, es realitzaran aquests assaigs sobre el material rebut, a càrrec del contractista.
Si el material disposa de la Marca AENOR, o altre legalment reconeguda a un país de l'UE, es podrà prescindir de la presentació dels assaigs de control de recepció.

CRITERIS DE PRESA DE MOSTRES EN PECES PER PAVIMENTS:
Es seguiran les instruccions de la DF i els criteris de les normes de procediment indicades en cada assaig.

INTERPRETACIÓ DE RESULTATS I ACTUACIONS EN CAS D'INCOMPLIMENT EN PECES PER PAVIMENTS:
Si en els terminis establerts al començar l'obra no es fa l'entrega dels certificats de qualitat del fabricant, es realitzarà una sèrie completa d'assaigs a les peces rebudes a càrrec del Contractista.
Es repetirà l'assaig que no compleixi les especificacions sobre un total de 10 rajoles del mateix lot.
Només s'acceptarà el lot, quan els resultats obtinguts sobre les 10 rajoles resultin satisfactoris.

## B71 LÀMINES BITUMINOSES

### 1.- DEFINICIÓ I CARACTERÍSTIQUES DELS ELEMENTS

Làmines formades per material bituminòs amb o sense armadura, per a impermeabilització.
S'han considerat els tipus de làmines següents:
- LO: Làmina d'oxiasfalt formada per una o vàries armadures, recobriment bituminós i acabat antiadherent, sense protecció, amb autoprotecció mineral o amb autoprotecció metàl·lica.
- LAM: Làmina de quitrà modificat amb polímers sense armadura, fabricada per extrussió i calandratge.
- LBM (SBS): làmines de betum modificat amb elastòmers (cautxú termoplàstic estirè butadiè-estirè) formades por una o vàries armadures recobertes amb màstics bituminosos modificats, material antiadherent, sense protecció o amb autoprotecció (mineral o metàl·lica).
- LBM (APP): làmines de betum modificat amb plastòmers (polímer polipropilè atàctic), formades por una o vàries armadures recobertes amb màstics bituminosos modificats, material antiadherent, sense protecció o amb autoprotecció (mineral o metàl·lica).
- LBA: Làmines autoadhesives de betum modificat formades per una o dues armadures, recobriment bituminos i material antiadherent que en una de les seves cares, com a mínim, ha de ser extraïble, sense protecció o amb autoprotecció mineral o metàl·lica.

S'han considerat els tipus d'armadures següents:
- FM: Conjunt feltre-malla de fibra de vidre i polièster
- FV: Feltre de fibra de vidre
- FP: Feltre de polièster
- PE: Film de poliolefina
- TV: Teixit de fibra de vidre
- PR: Film de polièster
- MV: Malla amb feltre de fibra de vidre
- TPP: Teixit de polipropilè
- AL: Alumini
- NA: Sense armadura

CARACTERÍSTIQUES GENERALS:
L'armadura ha de donar resistència mecànica i/o estabilitat dimensional i servir de suport al material impermeabilitzant.
La làmina ha de tenir un aspecte uniforme i sense defectes (vores esqueixades o no rectilínies, trencaments, esquerdes, protuberàncies, clivelles, forats)
Les làmines metàl·liques d'autoprotecció han d'haver estat sotmeses a un procés de gofratge, amb la finalitat d'augmentar la resistència al lliscament del recobriment bituminós i de compensar les dilatacions que experimentin.
Les làmines amb autoprotecció metàl·lica, han de tenir la superfície exterior totalment coberta amb una làmina protectora d'aquest material, adherit al recobriment bituminós.
La làmina amb autoprotecció mineral, ha de tenir la superfície exterior coberta amb gra mineral uniformement repartit, encastat a la làmina i adherit al recobriment bituminós.
En la làmina amb autoprotecció mineral, s'ha de deixar neta de grans minerals una banda perimetral de 8 cm, com a mínim, per a possibilitar el solapament.
En la làmina amb tractament antiarrels, la cara exterior ha d'estar tractada amb un producte herbicida o repelent de les arrels.
En les làmines de base oxiasfalt (LO), el material presentat en rotlles no ha d'estar adherit, al desenrrotllar-lo a la temperatura de 35°C; ni s'ha de clivellar, al desenrrotllar-lo a 10°C.
Incompatibilitats:
- Làmines no protegides LBA, LBM, LO: No s'han de posar en contacte amb productes de base asfàltica o derivats.
- Làmines autoprotegides LBA, LBM, LO i làmines LAM: no s'han de posar en contacte amb productes de base de quitrà o derivats.

LÀMINES LBA, LO O LBM:
Ha de tenir un acabat antiadherent a la cara no protegida, per a evitar l'adherència a l'enrotllar-se.

LÀMINES PER A IMPERMEABILITZACIÓ DE COBERTES, BARRERES ANTICAPIL.LARITAT O D'ESTANQUITAT EN ESTRUCTURES ENTERRADES:
Les característiques següents han de complir amb els valors declarats pel fabricant, assajades segons la norma corresponent, dins del límit de tolerància indicat, en el seu cas:
- Defectes visibles (UNE-EN 1850-1)
- Resistència a l'impacte (UNE-EN 12691): >= valor declarat pel fabricant
- Plegabilitat a baixes temperatures (UNE-EN 1109): <= valor declarat pel fabricant
- Resistència a l'esquinçament (UNE-EN 12310-1): >= valor declarat pel fabricant
- Resistència a una càrrega estàtica (UNE-EN 12730): >= valor declarat pel fabricant
- Resistència a tracció (UNE-EN 12311-1): Tolerància declarada pel fabricant en les direccions transversal i longitudinal de la làmina

La classificació respecte a la reacció al foc (Euroclasses) s'ha de determinar d'acord amb la norma UNE-EN 13501-1.
Toleràncies:
- Llargària (UNE-EN 1848-1): Tolerància declarada pel fabricant
- Amplària (UNE-EN 1848-1): Tolerància declarada pel fabricant
- Rectitut (UNE-EN 1848-1): ± 20 mm/10 m
- Massa per unitat de superfície (UNE-EN 1849-1): Tolerància declarada pel fabricant
- Gruix (UNE-EN 1849-1): Tolerància declarada pel fabricant

LÀMINES PER A IMPERMEABILITZACIÓ DE COBERTES:
Les característiques següents han de complir amb els valors declarats pel fabricant, assajades segons la norma corresponent, dins del límit de tolerància indicat, en el seu cas:
- Estanquitat a l'aigua (UNE-EN 1928 mètode A o B): Ha de complir
- Resistència a la penetració de les arrels (UNE-EN 13948): Ha de complir
- Estabilitat dimensional, en làmines amb fibres orgàniques o sintètiques (UNE-EN 1107-1): <= valor declarat pel fabricant
- Estabilitat de forma sota canvis cíclics de temperatura, en làmines amb autoprotecció metàl·lica (UNE-EN 1108): <= valor declarat pel fabricant
- Envelliment artificial, en làmines que han d'anar col·locades en la capa superior de la membrana (UNE-EN 1296):
  - Làmines amb protecció lleugera superficial permanent:
    - Flexibilitat a baixa temperatura (UNE-EN 1109): Tolerància declarada pel fabricant
    - Resistència a la fluència a temperatura elevada (UNE-EN 1110): Tolerància declarada pel fabricant
  - Làmines sense protecció superficial (UNE-EN 1296 métode per exposició perllongada): Ha de complir
- Adhesió dels grànuls (UNE-EN 12039): ± 30% en massa de grànuls

La classificació respecte el comportament devant un foc extern s'ha de determinar d'acord amb la norma UNE-EN 13501-5.

LÀMINES ANTICAPIL.LARITAT O PER A ESTANQUITAT D'ESTRUCTURES ENTERRADES:
Les característiques següents han de complir amb els valors declarats pel fabricant, assajades segons la norma corresponent, dins del límit de tolerància indicat, en el seu cas:
- Estanquitat a l'aigua (UNE-EN 1928 mètode A o B): Ha de complir
  - Assaig a 2 kPa per a làmines anticapil·laritat
  - Assaig a 60 kPa per a làmines per a estanquitat d'estructures enterrades
- Durabilitat de l'estanquitat front a l'envelliment artificial (UNE-EN 1296, UNE-EN 1928): Ha de complir
- Durabilitat de l'estanquitat front a agents químics (UNE-EN 1847, UNE-EN 1928): Ha de complir
- Factor de transmissió del vapor d'aigua (UNE-EN 1931): Tolerància declarada per al valor declarat pel fabricant

LÀMINA AUTOADHESIVA DE BETUM MODIFICAT LBA:
El material antiadherent pot ser un film de plàstic o paper siliconat i ha de complir les especificacions de l'UNE 104206.

## 2.- CONDICIONS DE SUBMINISTRAMENT I EMMAGATZEMATGE

Subministrament: Empaquetada en rotlles. Cada un ha de contenir una sola peça, o com a màxim dues. En cada partida no hi haurà més del 3% de rotlles, contenint dues peces i cap que en contingui més de dues. Els rotlles han d'anar protegits.
Emmagatzematge: Els rotlles s'han de mantenir en el seu envàs, apilats en posició horitzontal amb un màxim de quatre filades posades en el mateix sentit, a temperatura baixa i uniforme, protegits del sol, la pluja i la humitat en llocs coberts i ventilats.
Temps màxim d'emmagatzematge:
- Làmines autoadhesives: 6 mesos
- Resta de làmines: 12 mesos

## 3.- UNITAT I CRITERIS D'AMIDAMENT

Unitat d'amidament: la indicada a la descripció de l'element
Criteri d'amidament: quantitat necessària subministrada a l'obra

## 4.- NORMATIVA DE COMPLIMENT OBLIGATORI

LÀMINES PER A IMPERMEABILITZACIÓ DE COBERTES:
UNE-EN 13707:2005 Láminas flexibles para la impermeabilización. Láminas bituminosas con armadura para impermeabilización de cubiertas. Definiciones y características.

LÀMINES ANTICAPIL.LARITAT O PER A ESTANQUITAT D'ESTRUCTURES ENTERRADES:
UNE-EN 13969:2005 Láminas flexibles para impermeabilización. Láminas anticapilaridad bituminosas incluyendo láminas bituminosas para la estanquidad de estructuras enterradas. Definiciones y características.

## 5.- CONDICIONS DE CONTROL DE RECEPCIÓ

Si el material ha de ser component del tancament exterior d'un edifici, el fabricant ha de declarar els valors de les propietats hídriques següents, d'acord amb l'especificat en l'apartat 4.1 del CTE/DBHS 1:

- Estanquitat
- Resistència a la penetració d'arrels
- Envelliment artificial per exposició prolongada a la combinació de radiació ultraviolada, altes temperatures i aigua
- Resistència a la fluència
- Estabilitat dimensional
- Envelliment tèrmic
- Flexibilitat a baixes temperatures
- Resistència a la càrrega estàtica
- Resistència a la càrrega dinàmica
- Allargament al trencament
- Resistència a la tracció

CONDICIONS DE MARCATGE I CONTROL DE LA DOCUMENTACIÓ EN LÀMINES PER A IMPERMEABILITZACIÓ DE COBERTES, BARRERES ANTICAPIL.LARITAT O D'ESTANQUITAT EN ESTRUCTURES ENTERRADES:
A cada rotlle o en la documentació que acompanya el producte, ha de figurar de forma clara i ben visible la informació següent:

- Data de fabricació
- Nom del fabricant o marca comercial
- Llargària i amplària nominals
- Gruix o massa
- Etiquetat segons el REAL DECRETO 255/2003 que regula l'envasat i etiquetatge de preparats perillosos
- Condicions d'emmagatzematge
- Marca CE de conformitat amb el que disposen els Reials Decrets 1630/1992 de 29 de desembre i 1328/1995 de 28 de juliol. El símbol normalitzat del marcatge CE s'ha d'acompanyar de la següent informació:
  - El número d'identificació de l'organisme de certificació
  - El nom o la marca comercial
  - L'adreça enregistrada del fabricant
  - Les dues últimes xifres de l'any d'impressió del marcatge
  - El número de certificat de conformitat CE o del certificat de control de producció en fàbrica
  - Referència a la norma europea EN
  - Descripció del producte segons el capítol 8 de la UNE-EN 13707, tipus d'armadura, tipus de recobriment
  - Tipus d'acabat superficial i sistema d'instal·lació previst
  - Informació de les característiques essencials segons annex ZA de l'UNE-EN

El subministrador ha de posar a disposició de la DF en el cas que aquesta ho sol·liciti, la documentació següent, que acredita el marcatge CE, segons el sistema d'avaluació de conformitat aplicable, d'acord amb el que disposa l'apartat 7.2.1 del CTE:

- Productes per a impermeabilització de cobertes:
  - Sistema 2+: Declaració de Prestacions
- Productes per a comportament de la impermeabilització de cobertes subjectes a un foc extern de Nivell o Classe: productes classe F roof,
- Productes per a impermeabilització de cobertes subjectes a reacció al foc de Nivell o Classe: F:
  - Sistema 4: Declaració de Prestacions
- Productes per a comportament de la impermeabilització de cobertes subjectes a un foc extern de Nivell o Classe: productes que requereixen assaig,
- Productes per a impermeabilització de cobertes subjectes a reacció al foc de Nivell o Classe: (A1, A2, B, C)**, D, E. ** Productes o materials per als quals una etapa

clarament identificable en el procés de producció no suposa una millora en la classificació de reacció al foc (per exemple l'addició de retardadors d'ignició o la limitació de material orgànic):

- Sistema 3: Declaració de Prestacions

- Productes per a impermeabilització de cobertes subjectes a reacció al foc de Nivell o Classe: (A1, A2, B, C)*. * Productes o materials per als quals una etapa clarament identificable en el procés de producció suposa una millora en la classificació de reacció al foc (per exemple l'addició de retardadors d'ignició o la limitació de material orgànic):

- Sistema 1: Declaració de Prestacions

CONDICIONS DE MARCATGE I CONTROL DE LA DOCUMENTACIÓ EN LÀMINES ANTICAPIL.LARITAT O D'ESTANQUITAT D'ESTRUCTURES ENTERRADES:

A cada rotlle o en la documentació que acompanya el producte, ha de figurar de forma clara i ben visible la informació següent:

- Data de fabricació
- Nom del fabricant o marca comercial
- Llargària i amplària nominals
- Gruix o massa
- Etiquetat segons el REAL DECRETO 255/2003 que regula l'envasat i etiquetatge de preparats perillosos
- Marca CE de conformitat amb el que disposen els Reials Decrets 1630/1992 de 29 de desembre i 1328/1995 de 28 de juliol. El símbol normalitzat del marcatge CE s'ha d'acompanyar de la següent informació:
  - El número d'identificació de l'organisme de certificació
  - El nom o la marca comercial
  - L'adreça enregistrada del fabricant
  - Les dues últimes xifres de l'any d'impressió del marcatge
  - El número de certificat de conformitat CE o del certificat de control de producció en fàbrica
  - Referència a la norma europea EN
  - Descripció del producte segons el capítol 8 de la UNE-EN 13969, tipus d'armadura, tipus de recobriment
  - Tipus d'acabat superficial i sistema d'instal·lació previst
  - Informació de les característiques essencials segons annex ZA de l'UNE-EN

El subministrador ha de posar a disposició de la DF en el cas que aquesta ho sol·liciti, la documentació següent, que acredita el marcatge CE, segons el sistema d'avaluació de conformitat aplicable, d'acord amb el que disposa l'apartat 7.2.1 del CTE:

- Productes per a anticapil·laritat per a edificis, incloent estanquitat en estructures soterrades:

  - Sistema 2+: Declaració de Prestacions

- Productes per a anticapil·laritat per a edificis, incloent estanquitat en estructures soterrades sotmeses a reacció al foc de Nivell o Classe: F:

  - Sistema 4: Declaració de Prestacions

- Productes per a anticapil·laritat per a edificis, incloent estanquitat en estructures soterrades sotmeses a reacció al foc de Nivell o Classe: (A1, A2, B, C)**, D, E. ** Productes o materials per als quals una etapa clarament identificable en el procés de producció no suposa una millora en la classificació de reacció al foc (per exemple l'addició de retardadors d'ignició o la limitació de material orgànic):

  - Sistema 3: Declaració de Prestacions

- Productes per a anticapil·laritat per a edificis, incloent estanquitat en estructures soterrades sotmeses a reacció al foc de Nivell o Classe: (A1, A2, B, C)*. * Productes o materials per als quals una etapa clarament identificable en el procés de producció suposa una millora en la classificació de reacció al foc (per exemple l'addició de retardadors d'ignició o la limitació de material orgànic):

  - Sistema 1: Declaració de Prestacions

OPERACIONS DE CONTROL EN LÀMINES BITUMINOSES NO PROTEGIDES O AMB AUTOPROTECCIÓ MINERAL:

Els punts de control més destacables són els següents:

Inspecció visual del material en cada subministrament.

El control de recepció de material verificarà que les característiques dels materials

són coincidents amb l'establert en la DT. Aquest control ha de complir l'especificat en l'apartat 7.2 del CTE.
Control de documentació: documents d'origen (full de subministrament i etiquetat), certificat de garantia del fabricant, en el seu cas, (signat per persona física) i els documents de conformitat o autoritzacions administratives exigides, inclòs la documentació corresponent al marcatge CE quan sigui pertinent.
Control mitjançant distintius de qualitat i avaluacions d'idoneïtat: En el cas que el fabricant disposi de marques de qualitat, ha d'aportar-ne la documentació corresponent
- Control de recepció mitjançant assaigs: El fabricant dels perfils ha de tenir concedida la Marca AENOR, d'acord amb l'UNE 36530, o en el seu defecte ha de presentar el resultat positiu dels assaigs establerts per aquesta norma, realitzats per un laboratori autoritzat, independent del fabricant.

A la recepció dels productes es comprovarà:
- Correspondència als especificats en el plec de condicions i el projecte
- Que disposen de la documentació certificacions exigides
- Que es corresponen amb les propietats demandades
- Que han estat assajats amb la freqüència establerta

- Cada vegada que canviï el subministrador, i al menys en una ocasió al llarg de l'obra per a cada tipus de membrana, es demanaran al contractista els certificats del fabricant que garanteixin el compliment del plec de condicions tècniques, incloent els resultats dels assaigs següents, realitzats per un laboratori acreditat:
  - Capacitat d'esser plegat: UNE 104281-6-4
  - Absorció d'aigua en massa: UNE 104281-6-11
  - Resistència a la calor: UNE 104281-6-3
  - Estabilitat dimensional després de 2h a 80°C: UNE 104281-6-7
  - Apreciació de la durabilitat: UNE 104281-6-16
  - Resistència a la tracció i allargament de trencament UNE-EN 12311-1
    (en làmines bituminoses no protegides:)
  - Massa: UNE EN 1849-1
    (en làmines bituminoses amb autoprotecció mineral:)
  - Fluència: UNE 104281-6-3
  - Punt de reblaniment: UNE 104281-1-3

En cas de no presentar aquests resultats, o que la DF tingui dubtes de la seva representativitat, es realitzaran aquests assaigs sobre el material rebut, a càrrec del contractista.
- Determinació sobre un 10% dels rotllos rebuts en cada subministrament de les característiques geomètriques d'amplaria i gruix (UNE-EN 1849-1 en làmines bituminoses amb autoprotecció mineral)

CRITERIS DE PRESA DE MOSTRES EN LÀMINES BITUMINOSES NO PROTEGIDES O AMB AUTOPROTECCIÓ MINERAL:
Els controls s'han de fer segons les indicacions de la DF.
La presa de mostres del material es realitzarà d'acord amb l'UNE-EN 13416.

INTERPRETACIÓ DELS RESULTATS I ACTUACIONS EN CAS D'INCOMPLIMENT EN LÀMINES BITUMINOSES NO PROTEGIDES O AMB AUTOPROTECCIÓ MINERAL:
No s'admetran les membranes que no es presentin en bon estat, degudament etiquetades i acompanyades amb el corresponent certificat de qualitat del fabricant on es garanteixin les condicions exigides.
Els resultats dels assaigs d'identificació compliran les condicions del plec. En cas d'incompliment en una comprovació, es repetirà l'assaig sobre dues mostres més del mateix lot, acceptant-ne el conjunt, quan aquests resultin satisfactoris.
En cas de disconformitat d'un control geomètric o de pes, es rebutjarà la peça assajada i s'incrementarà el control, en primer lloc, fins al 20% de les peces, i en cas de seguir observant deficiències, fins al 100% del subministrament.

## B7B1_01 GEOTÈXTIL

### 1.- DEFINICIÓ I CARACTERÍSTIQUES DELS ELEMENTS

Làmina formada per feltres de teixits sintètics.
S'han considerat els materials següents:
- Feltre de polipropilè format per filaments sintètics no teixits lligats mecànicament

- Feltre de polièster termoestable fet amb fibres de polièster sense teixir, consolidat mecànicament mitjançant punxonament
- Feltre amb un 70% de fibres de polipropilè i un 30% de fibres de polietilè, sense teixir, termosoldat
- Feltre teixit de fibres de polipropilè
- Fibra de vidre amb insercions de fils de reforç longitudinals

CARACTERÍSTIQUES GENERALS:
La funció principal del geotèxtil pot ser:
- F: Filtració
- S: Separació
- R: Reforç
- D: Drenatge
- P: Protecció
- STR: Relaxació de tensions entre capes del ferm

Un geotèxtil pot ser apte per varies funcions.
La funció de separació no es pot especificar sola, ha d'anar amb la de filtració o reforç.
La làmina estesa ha de tenir un aspecte uniforme i sense defectes. Les vores han de ser rectes.
Ha de ser resistent a la perforació i als esforços de tracció en el seu pla.
Ha de ser permeable a l'aigua i al vapor.
Ha de resistir l'acció dels agents climàtics i de les substàncies actives naturals del sòl.
Els geotèxtils que no s'hagin sotmès a l'assaig de resistència a la intempèrie s'han de cobrir abans de 24 h des de la seva col·locació.
Les característiques exigides per als geotèxtils estan en funció de l'ús i venen regulats per la norma corresponent. La relació ú-snorma-funcions és la següent:
- UNE-EN 13249: Carreteres i altres zones de trànsit, excepte vies ferroviàries i capes de rodadura asfàltica): F, R, F+S, F+R+S
- UNE-EN 13250: Construccions ferroviàries: F, R, F+S, F+R+S
- UNE-EN 13251: Moviments de terres, fonaments i estructures de contenció: F, R, F+S, R+S, F+R, F+R+S
- UNE-EN 13252: Sistemes de drenatge: F, D, F+S, F+D, F+S+D
- UNE-EN 13253: Obres per al control de l'erosió: protecció costera i revestiment de talussos: F, R, F+S, R+S, F+R, F+R+S
- UNE-EN 13254: Construcció d'embassaments i presses: F, R, P, F+S, R+S, F+R, R+P, F+R+S
- UNE-EN 13255: Construcció de canals: F, R, P, F+S, R+S, F+R, R+P, F+R+S
- UNE-EN 13256: Construcció de túnels i estructures subterrànies: P
- UNE-EN 13257: Abocadors de residus sòlids: F, R, P, F+S, R+S, F+R, R+P, F+R+S
- UNE-EN 13265: Contenidors de residus líquids: F, R, P, F+R, R+P

Les característiques següents han de complir amb els valors declarats pel fabricant, assajades segons la norma corresponent, dins del límit de tolerància indicat, en el seu cas:
Per a tots els geotèxtils:
- Característiques essencials:
  - Massa per unitat de superfície (UNE-EN ISO 9864)
  - Resistència a la tracció (UNE-EN ISO 10319)
  - Durabilitat (UNE EN corresponent segons l'ús)
- Característiques complementàries:
  - Deteriorament durant la instal.lació (UNE-ENV ISO 10722-1)
  - Resistència a la intempèrie (UNE-EN 12224), excepte en túnels
  - Allargament a la càrrega màxima (UNE-EN ISO 10319), en drenatge
- Característiques complementàries per a condicions d'us específiques:
  - Resistència a la tracció d'unions i costures (UNE-EN ISO 10321)
  - Resistència a l'envelliment químic (UNE-EN ISO 13438, UNE-ENV 12447, UNE-ENV ISO 12960)
  - Resistència a la degradació microbiològica (UNE-EN 1225)
  - Abrasió (UNE-EN ISO 13427), en construccions ferroviàries
  - Característiques de fricció (UNE-EN ISO 12957-1, UNE-EN ISO 12957-2), en drenatge

Funció: Filtració (F).

- Característiques essencials:
  - Resistència a la perforació dinàmica (UNE-EN 918)
  - Dimensió d'obertura característica (UNE-EN ISO 12956)
  - Permeabilitat a l'aigua perpendicularment al pla (UNE-EN ISO 11058)
- Característiques complementàries:
  - Allargament a la càrrega màxima (UNE-EN ISO 10319)
- Característiques complementàries per a condicions d'us específiques:
  - Punxonament estàtic (assaig CBR) (UNE-EN ISO 12236)
  - Característiques de fricció (UNE-EN ISO 12957-1, UNE-EN ISO 12957-2), excepte en drenatge

Funció: Reforç (R) o Reforç i Separació (R+S):
- Característiques essencials:
  - Allargament a la càrrega màxima (UNE-EN ISO 10319)
  - Punxonament estàtic (assaig CBR) (UNE-EN ISO 12236)
  - Resistència a la perforació dinàmica (UNE-EN 918)
- Característiques complementàries:
  - Característiques de fricció (UNE-EN ISO 12957-1, UNE-EN ISO 12957-2)
  - Fluència en tracció (UNE-EN ISO 13431), excepte en carreteres
  - Permeabilitat a l'aigua perpendicularment al pla (UNE-EN ISO 11058)
- Característiques complementàries per a condicions d'us específiques:
  - Fluència en tracció (UNE-EN ISO 13431), en carreteres

Funció: Filtració i Separació (F+S):
- Característiques essencials:
  - Punxonament estàtic (assaig CBR) (UNE-EN ISO 12236)
  - Resistència a la perforació dinàmica (UNE-EN 918)
  - Dimensió d'obertura característica (UNE-EN ISO 12956)
  - Permeabilitat a l'aigua perpendicularment al pla (UNE-EN ISO 11058)

Funció: Reforç i Filtració (R+F) o Filtració, Reforç i Separació (F+R+S):
- Característiques essencials:
  - Allargament a la càrrega màxima (UNE-EN ISO 10319)
  - Resistència a la perforació dinàmica (UNE-EN 918)
  - Dimensió d'obertura característica (UNE-EN ISO 12956)
  - Punxonament estàtic (assaig CBR) (UNE-EN ISO 12236), excepte en moviments de terres i fonaments
  - Permeabilitat a l'aigua perpendicularment al pla (UNE-EN ISO 11058), excepte en moviments de terres i fonaments

Funció: Drenatge (D):
- Característiques essencials:
  - Capacitat de fluxe d'aigua en el pla (UNE-EN ISO 12958)
- Característiques complementàries:
  - Fluència en tracció (UNE-EN ISO 13431)

Funció: Filtració i drenatge (F+D):
- Característiques essencials:
  - Resistència a la perforació dinàmica (UNE-EN 918)
  - Capacitat de fluxe d'aigua en el pla (UNE-EN ISO 12958)
  - Dimensió d'obertura característica (UNE-EN ISO 12956)
  - Permeabilitat a l'aigua perpendicularment al pla (UNE-EN ISO 11058)

Funció: Filtració, separació i drenatge (F+S+D):
- Característiques essencials:
  - Resistència a la perforació dinàmica (UNE-EN 918)
  - Punxonament estàtic (assaig CBR) (UNE-EN ISO 12236)
  - Capacitat de fluxe d'aigua en el pla (UNE-EN ISO 12958)
  - Dimensió d'obertura característica (UNE-EN ISO 12956)
  - Permeabilitat a l'aigua perpendicularment al pla (UNE-EN ISO 11058)

Funció: Protecció (P):
- Característiques essencials:
  - Allargament a la càrrega màxima (UNE-EN ISO 10319)
  - Resistència a la perforació dinàmica (UNE-EN 918)
  - Eficàcia de la protecció:  (UNE-EN 13719, UNE-EN 14574)
- Característiques complementàries per a condicions d'us específiques:
  - Característiques de fricció (UNE-EN ISO 12957-1, UNE-EN ISO 12957-2)

Funció: Reforç i Protecció (R+P):

- Característiques essencials:
  - Allargament a la càrrega màxima (UNE-EN ISO 10319)
  - Punxonament estàtic (assaig CBR) (UNE-EN ISO 12236)
  - Resistència a la perforació dinàmica (UNE-EN 918)
  - Eficàcia de la protecció: (UNE-EN 13719, UNE-EN 14574)

Funció relaxació de tensions (STR):

- Característiques essencials:
  - Allargament a la càrrega màxima (UNE-EN ISO 10319)
  - Punxonament estàtic (assaig CBR) (UNE-EN ISO 12236)
  - Retenció del betúm: (UNE-EN 15381)

Si el material se utilitza en obres de carreteres regulades per el PG 3, compliran les especificacions addicionals per a cada ús que s'especifiquen a l'article 290 del mateix.

## 2.- CONDICIONS DE SUBMINISTRAMENT I EMMAGATZEMATGE

Subministrament: Empaquetat en rotlles, sense unions.
Emmagatzematge: Els rotlles s'han de mantenir en el seu envàs, apilats en posició horitzontal amb un màxim de 5 filades posades en la mateixa direcció, entre 5°C i 35°C, en llocs protegits del sol, la pluja i la humitat.

## 3.- UNITAT I CRITERIS D'AMIDAMENT

Unitat d'amidament: la indicada a la descripció de l'element
Criteri d'amidament: quantitat necessària subministrada a l'obra

## 4.- NORMATIVA DE COMPLIMENT OBLIGATORI

UNE-EN 13249:2001 Geotextiles y productos relacionados. Requisitos para su uso en la construcción de carreteras y otras zonas de tráfico (excluyendo las vías férreas y las capas de rodadura asfáltica).
UNE-EN 13250:2001 Geotextiles y productos relacionados. Requisitos para su uso en construcciones ferroviarias.
UNE-EN 13251:2001 Geotextiles y productos relacionados. Requisitos para su uso en movimientos de tierras, cimentaciones y estructuras de contención.
UNE-EN 13252:2001 Geotextiles y productos relacionados. Requisitos para su uso en sistemas de drenaje.
UNE-EN 13253:2001 Geotextiles y productos relacionados. Requisitos para su uso en obras para el control de la erosión (protección costera y revestimiento de taludes).
UNE-EN 13254:2001 Geotextiles y productos relacionados. Requisitos para su uso en la construcción de embalses y presas.
UNE-EN 13255:2001 Geotextiles y productos relacionados. Requisitos para su uso en la construcción de canales.
UNE-EN 13256:2001 Geotextiles y productos relacionados. Requisitos para su uso en la construcción de túneles y estructuras subterráneas.
UNE-EN 13257:2001 Geotextiles y productos relacionados. Requisitos para su uso en los vertederos de residuos sólidos.
UNE-EN 13265:2001 Geotextiles y productos relacionados. Requisitos para su uso en proyectos de contenedores de residuos líquidos.
* Orden FOM/2523/2014, de 12 de diciembre, por la que se actualizan determinados artículos del pliego de prescripciones técnicas generales para obras de carreteras y puentes, relativos a materiales básicos, a firmes y pavimentos, y a señalización, balizamiento y sistemas de contención de vehículos.

## 5.- CONDICIONS DE CONTROL DE RECEPCIÓ

CONDICIONS DE MARCATGE I CONTROL DE LA DOCUMENTACIÓ:
El subministrador ha de posar a disposició de la DF en el cas que aquesta ho sol·liciti, la documentació següent, que acredita el marcatge CE, segons el sistema d'avaluació de conformitat aplicable, d'acord amb el que disposa l'apartat 7.2.1 del CTE:

- Productes per a fonamentacions i murs de contenció de Funcio: Filtració i reforç,
- Productes per a canals de Funcio: Filtració, reforç i protecció,
- Productes per a sistemes de drenatge de Funcio: Filtració i drenatge,
- Productes per a vies fèrries de Funcio: Filtració i reforç,
- Productes per a túnels i estructures subterrànies de Funcio: Protecció,

- Productes per a embassaments i preses de Funcio: Filtració i reforç,
- Productes per a abocadors de residus sòlids de Funcio: Filtració i reforç,
- Productes per a carreteres i altres vies de trànsit de Funcio: Filtració i reforç,
- Productes per a obres de control de l'erosió de Funcio: Filtració i reforç,
- Productes per a projectes de contenidors de residus líquids de Funcio: Filtració, reforç i protecció:
    - Sistema 2+: Declaració de Prestacions
- Productes per a embassaments i preses de Funcio: Separació,
- Productes per a carreteres i altres vies de trànsit de Funcio: Separació,
- Productes per a vies fèrries de Funcio: Separació,
- Productes per a obres de control de l'erosió de Funcio: Separació,
- Productes per a fonamentacions i murs de contenció de Funcio: Separació,
- Productes per a abocadors de residus sòlids de Funcio: Separació,
- Productes per a canals de Funcio: Separació,
- Productes per a sistemes de drenatge de Funcio: Separació:
    - Sistema 4: Declaració de Prestacions

Han d'anar acompanyades d'un albarà amb les següents dades:
- Noms i adreces del fabricant i de la empresa subministradora
- Dates de subministrament i de fabricació
- Quantitat que es subministra
- Designació de la marca comercial i tipus de producte subministrat
- Nom i adreça del comprador i del destí
- Referència de la comanda
- Condicions d'emmagatzematge si fos necessari

La etiqueta de marcatge CE pot estar fixada directament al geotèxtil, al embalatge o a la documentació de acompanyament, i ha de tenir les dades que indiqui la norma o normes UNE-EN sota les que s'hagi fet marcatge.
El producte ha de portar marques d'identificació per al control durant la instal·lació, que contenguin com a mínim nom i tipus de producte, que es repeteixin cada 5 m.
Informació que s'ha de subministrar amb al producte:
- Nom del fabricant o marca comercial
- Identificació del producte
- Massa nominal en kg
- Dimensions
- Massa nominal per unitat de superfície (g/m2)
- Tipus de polímer principal
- Classificació del producte segons ISO 10318

OPERACIONS DE CONTROL:
Comprobació de que la documentació que acompanya al producte es la establerta al punt anterior.
Verificació de que els valors declarats als documents de marcatge CE compleixen les especificacions de la DT.
Inspecció visual del material en cada subministrament.
Si es detecta qualsevol anomalia durant el transport, emmagatzematge o manipulació dels productes, la DF pot disposar en qualsevol moment la realització de comprovacions i assajos.

CRITERIS DE PRESA DE MOSTRES:
Els controls s'han de realitzar segons les instruccions de la DF i els criteris indicats a les normes de procediment corresponents.

INTERPRETACIÓ DE RESULTATS I ACTUACIONS EN CAS D'INCOMPLIMENT:
No s'admetran les membranes que no es presentin en bon estat, degudament etiquetades i acompanyades amb el corresponent certificat de qualitat del fabricant on es garanteixin les condicions exigides.
En cas de no conformitat d'algun assaig o comprovació, la DF indicarà les mesures a adoptar (nous assajos o rebuig del lot).

## B7Z2 EMULSIONS BITUMINOSES

## 1.- DEFINICIÓ I CARACTERÍSTIQUES DELS ELEMENTS

Producte obtingut per la dispersió de petites partícules de betum asfàltic en aigua o en una sol·lució aquosa, amb un agent emulsionant.
S'han considerat els tipus següents:

- EA: Emulsió preparada amb agents emulsionants químics de caràcter aniònic sense càrrega
- EB: Emulsió preparada amb agents emulsionants químics de caràcter aniònic amb càrrega
- EC: Emulsió preparada amb agents emulsionants químics de caràcter catiònic
- ED: Emulsió preparada amb emulsions minerals coloidals (no iòniques)

CARACTERÍSTIQUES GENERALS:
Cal que tinguin un aspecte homogeni, sense separació de l'aigua ni coagulació del betum asfàltic emulsionat.
Han de ser adherents sobre superfícies humides o seques.
No han de sedimentar-se durant l'emmagatzematge fins el punt que no recuperin la seva consistència original mitjançant una agitació moderada.
No ha de ser inflamable.
Característiques del residu sec:

- Resistència a l'aigua (UNE 104281-3-13): No s'han de formar bombolles ni reemulsificació

EMULSIÓ BITUMINOSA TIPUS EA:
Viscositat Saybolt-Furol a 25°C (UNE 104281-3-3): 200 - 20 s
Densitat relativa a 25°C (UNE 104281-3-5): 0,98 - 1,02 g/cm3
Contingut d'aigua, en massa (UNE 104281-3-2): 35 - 70%
Sedimentació als 5 dies (en massa) (UNE 10428-13-6): <= 5%
Residu de destil·lació en pes (UNE 104281-3-4): 30 - 65%
Assaig sobre el residu de destil·lació:
- Penetració, 25°C, 100 g, 5 s en 0,1 mm (UNE 10428-**1**-4): 50 -200 mm
Contingut de cendres (UNE 104281-3-8): <= 1%

EMULSIÓ BITUMINOSA TIPUS EB:
Densitat relativa a 25°C (UNE 104281-3-5): 0,98 - 1,2 g/cm3
Contingut d'aigua, en massa (UNE 104281-3-2): 40 - 60%
Residu de destil·lació en pes (UNE 104281-3-4): 40 - 60%
Contingut de cendres (UNE 104281-3-8): 5 - 50%
Característiques del residu sec:

- Escalfament a 100°C (UNE 104281-3-10): No s'ha d'apreciar guerxament, degoteig ni formació de bombolles.
- Flexibilitat a 0°C (UNE 104281-3-11): No s'ha d'apreciar clivellament, escates ni pèrdua d'adhesivitat.
- Assaig de flama directa (UNE 104281-3-12): S'ha de carbonitzar sense fluir.

EMULSIÓ BITUMINOSA TIPUS EC:
Viscositat Saybolt-Furol a 25°C (UNE 104281-3-3): 200 - 20 s
Densitat relativa a 25°C (UNE 104281-3-5): 0,98 - 1,02 g/cm3
Contingut d'aigua, en massa (UNE 104281-3-2): 40 - 70%
Sedimentació als 5 dies (en massa) (UNE 10428-13-6): <= 5%
Residu de destil·lació en pes (UNE 104281-3-4): 30 - 60%
Assaig sobre el residu de destil·lació:
- Penetració, 25°C, 100 g, 5 s en 0,1 mm (UNE 10428-**1**-4): 50 -200 mm
Contingut de cendres (UNE 104281-3-8): <= 1%

EMULSIÓ BITUMINOSA TIPUS ED:
Densitat relativa a 25°C (UNE 104281-3-5): 0,98 - 1,10 g/cm3
Contingut d'aigua (UNE 104281-3-2): 40 - 55%
Residu de destil·lació en pes (UNE 104281-3-4): 45 - 60%
Contingut de cendres (UNE 104281-3-8): 5 - 30%
Enduriment: 24h
Solubilitat en aigua de l'emulsió fresca:Total
Solubilitat en aigua de l'emulsió seca: Insoluble

Característiques del residu sec:
- Escalfament a 100°C (UNE 104281-3-10): No s'ha d'apreciar guerxament, degoteig ni formació de bombolles.
- Flexibilitat a 0°C (UNE 104281-3-11): No s'ha d'apreciar clivellament, escates ni pèrdua d'adhesivitat.
- Assaig de flama directa (UNE 104281-3-12): S'ha de carbonitzar sense fluir.

#### 2.- CONDICIONS DE SUBMINISTRAMENT I EMMAGATZEMATGE

Subministrament: En envàs hermètic.
Emmagatzematge: En envàs tancat hermèticament, protegit de la humitat, de les gelades i de la radiació solar directa.
El sistema de transport i les instal·lacions d'emmagatzematge han de tenir l'aprovació de la DF que les comprovarà per tal que no es pugui alterar la qualitat del material. De no obtenir-ne l'aprovació corresponent, es suspendrà l'utilització del contingut del tanc fins a la comprovació de les característiques que es cregui oportunes d'entre les indicades a la normativa vigent o al plec.
Temps màxim d'emmagatzematge: 6 mesos.

#### 3.- UNITAT I CRITERIS D'AMIDAMENT

Unitat d'amidament: la indicada a la descripció de l'element
Criteri d'amidament: quantitat necessària subministrada a l'obra

#### 4.- NORMATIVA DE COMPLIMENT OBLIGATORI

UNE 104231:1999 Impermeabilización. Materiales bituminosos y bituminosos modificados. Emulsiones asfálticas.

#### 5.- CONDICIONS DE CONTROL DE RECEPCIÓ

CONDICIONS DE MARCATGE I CONTROL DE LA DOCUMENTACIÓ:
A la recepció de cada partida s'exigirà l'albarà, un full de característiques i un certificat de garantia de qualitat del material, subscrit pel fabricant, on s'especifiqui el tipus i denominació del betum, i es garanteixi el compliment de les condicions exigides en el plec de condicions.

OPERACIONS DE CONTROL:
Les tasques de control a realitzar són les següents:
- Inspecció del sistema de transport i les instal·lacions d'emmagatzematge per part de la DF.
- Recepció de l'albarà, el full de característiques i certificat de qualitat del material.

Amb independència de la presentació del certificat esmentat, per a cada subministrament de material rebut es demanarà al contractista el resultat de l'assaig:
- Residu per destil·lació (NLT 139).

En cas de no rebre el certificat de qualitat o de presentar dubtes d'interpretació, la DF pot determinar l'execució dels assaigs que consideri oportuns per tal de garantir les condicions exigides en el plec.

CRITERIS DE PRESA DE MOSTRES:
La presa de mostres es farà segons les indicacions de la norma UNE 104283-1

INTERPRETACIÓ DE RESULTATS I ACTUACIONS EN CAS D'INCOMPLIMENT:
Els resultats dels assaigs i els valors del certificat d'identificació, han de complir les limitacions establertes en el plec.

## B81Z MATERIALS AUXILIARS PER A ARREBOSSATS I ENGUIXATS

#### 1.- DEFINICIÓ I CARACTERÍSTIQUES DELS ELEMENTS

Cantoneres per a arestes.
S'han considerat els tipus següents:
- Cantonera de xapa d'acer galvanitzat amb aresta roma o recte, de xapa llisa i dues bandes laterals de la mateixa xapa perforada o desplegada
- Cantonera d'alumini per a arestes

CARACTERÍSTIQUES GENERALS:

L'aresta de la cantonera ha de ser recta i sense deformacions.
Llargària: >= 2 m
Dimensions de les bandes laterals
- Perfils d'acer galvanitzat: >= 3 cm
- Perfils d'alumini: >= 2,5 cm
Gruix de la xapa: >= 0,6 mm
Toleràncies:
- Fletxa: ± 3 mm

CANTONERA DE XAPA D'ACER GALVANITZAT:
Protecció galvanitzada: >= 275 g/m2

#### 2.- CONDICIONS DE SUBMINISTRAMENT I EMMAGATZEMATGE

Subministrament i emmagatzematge: De manera que no s'alterin les seves condicions.

#### 3.- UNITAT I CRITERIS D'AMIDAMENT

Unitat d'amidament: la indicada a la descripció de l'element
Criteri d'amidament: quantitat necessària subministrada a l'obra

#### 4.- NORMATIVA DE COMPLIMENT OBLIGATORI

No hi ha normativa de compliment obligatori.

## B842 PLAQUES DE FIBRES MINERALS

#### 1.- DEFINICIÓ I CARACTERÍSTIQUES DELS ELEMENTS

Placa o banda de fibres minerals aglomerades en humit o de fibres minerals compactades amb capacitats fonoabsorbents de diferents acabats per a utilitzar en cel ras registrable.

CARACTERÍSTIQUES GENERALS:
La cara vista ha de ser plana, sense pols, fissures, eflorescències o d'altres defectes.
Els angles i les arestes vistes han de ser rectes.
La forma d'expressió de les mesures sempre ha de ser: llarg x ample.
Les característiques següents han de complir amb els valors declarats pel fabricant, assajades segons la norma corresponent, dins del límit de tolerància indicat, en el seu cas:
- Resistència al foc (UNE-EN 13501-2)
- Reacció al foc (UNE-EN 13501-1)
- Contingut d'amiant (UNE-EN 13964): Sense amiant
- Emissió de formaldehíd (UNE-EN 13964): Ha de complir
- Absorció acústica (UNE-EN ISO 354)
- Aïllament acústic (UNE-EN ISO 140-3, UNE-EN ISO 717-1)
- Resistència a la tracció per flexió (UNE-EN 13964): Ha de complir

Toleràncies:
- Llargària: ± 1,5 mm
- Amplària: ± 1,5 mm
- Gruix: ± 1,5 mm
- Cantell: Ha de complir les toleràncies definides en la taula 3 (UNE-EN 13964), en funció del tipus de cantell
- Desviació de l'ortogonalitat respecte als 90°: 1/500
- Tolerància màxima de la planor positiva i flexió negativa: 1/300 de la llargària mesurada

#### 2.- CONDICIONS DE SUBMINISTRAMENT I EMMAGATZEMATGE

Subministrament: Embalades, de manera que no s'alterin les seves característiques.
Emmagatzematge: En llocs secs, protegides de la intempèrie i dels impactes.

#### 3.- UNITAT I CRITERIS D'AMIDAMENT

Unitat d'amidament: la indicada a la descripció de l'element
Criteri d'amidament: quantitat necessària subministrada a l'obra

## 4.- NORMATIVA DE COMPLIMENT OBLIGATORI

UNE -EN 13964:2006 Techos suspendidos. Requisitos y métodos de ensayo.

## 5.- CONDICIONS DE CONTROL DE RECEPCIÓ

CONDICIONS DE MARCATGE I CONTROL DE LA DOCUMENTACIÓ:
El subministrador ha de posar a disposició de la DF en el cas que aquesta ho sol·liciti, la documentació següent, que acredita el marcatge CE, segons el sistema d'avaluació de conformitat aplicable, d'acord amb el que disposa l'apartat 7.2.1 del CTE:

- Productes per a acabat interior de sostres subjecte a reglamentacions sobre reacció al foc de Nivell o Classe: (A1 a E)***, F. *** Productes o materials que no necessiten sotmetre's a assaig de reacció al foc (per exemple productes o materials de la classe A1 conformement a la Decisió 96/603/CE, i les seves modificacions),
- Productes per a acabat interior de sostres per a usos finals, excepte el subjecte a reglamentacions sobre resistència al foc, sobre reacció al foc i sobre substàncies perilloses i el subjecte als requisits de seguretat d'ús en vigor (fragilitat, resistència a la tracció per flexió i capacitat portant):
  - Sistema 4: Declaració de Prestacions
- Productes per a acabat interior de sostres subjecte als requisits de seguretat d'ús en vigor (fragilitat, resistència a la tracció per flexió i capacitat portant),
- Productes per a acabat interior de sostres subjecte a reglamentacions sobre reacció al foc de Nivell o Classe: (A1, A2, B, C)**, D, E. ** Productes o materials per als quals una etapa clarament identificable en el procés de producció no suposa una millora en la classificació de reacció al foc (per exemple l'addició de retardadors d'ignició o la limitació de material orgànic),
- Productes per a acabat interior de sostres subjecte a reglamentacions sobre substàncies perilloses,
- Productes per a acabat interior subjecte a reglamentacions sobre resistència al foc:
  - Sistema 3: Declaració de Prestacions
- Productes per a acabat interior de sostres subjecte a reglamentacions sobre reacció al foc de Nivell o Classe: (A1, A2, B, C)*. * Productes o materials per als quals una etapa clarament identificable en el procés de producció suposa una millora en la classificació de reacció al foc (per exemple l'addició de retardadors d'ignició o la limitació de material orgànic):
  - Sistema 1: Declaració de Prestacions

A l'embalatge o a l'albarà de lliurament han de constar-hi les dades següents:

- Nom del fabricant, logotip o marca d'identificació
- Número i any de la Norma Europea del material
- Símbols corresponents al tipus i dimensions
- Identificació del material o materials
- Any i mes de fabricació
- Marca CE de conformitat amb el que disposen els Reials Decrets 1630/1992 de 29 de desembre i 1328/1995 de 28 de juliol. El símbol normalitzat del marcatge CE s'ha d'acompanyar de la següent informació:
  - Valors declarats de les característiques exigides

OPERACIONS DE CONTROL:
El control de recepció de material verificarà que les característiques dels materials són coincidents amb l'establert en la DT. Aquest control ha de complir l'especificat en l'apartat 7.2 del CTE.
Control de documentació: documents d'origen (full de subministrament i etiquetat), certificat de garantia del fabricant, en el seu cas, (signat per persona física) i els documents de conformitat o autoritzacions administratives exigides, inclòs la documentació corresponent al marcatge CE quan sigui pertinent.
Control mitjançant distintius de qualitat i avaluacions d'idoneïtat: En el cas que el fabricant disposi de marques de qualitat, ha d'aportar-ne la documentació corresponent
Control de recepció mitjançant assaigs: Si el material disposa d'una marca legalment reconeguda a un país de la CEE (Marcatge CE, AENOR, etc.) es podrà prescindir dels assaigs de control de recepció de les característiques del material garantides per la marca; i la DF sol·licitarà en aquest cas, els resultats dels assaigs corresponents al subministrament rebut. En qualsevol cas, la DF podrà sol·licitar assaigs de control de recepció si ho creu convenient.

Inspecció visual del material a la seva recepció, en referència a l'aspecte i característiques geomètriques.
En el cas que es realitzi el control mitjançant assaigs, s'ha de fer les comprovacions següents:
- Abans de començar l'obra, cada vegada que canviï el subministrador, i per cada 500 m2 d'un mateix tipus de placa que arribi a l'obra, es demanaran al contractista els certificats del fabricant que garanteixin el compliment del plec de condicions tècniques, incloent els resultats dels assaigs següents, realitzats per un laboratori acreditat:
  - Plaques de fibres minerals:
    - Pes
    - Coeficient d'absorció acústica

En cas de no presentar aquests resultats, o que la DF tingui dubtes de la seva representativitat, es realitzaran aquests assaigs sobre el material rebut, a càrrec del contractista.
- Es comprovaran, sobre 10 mostres rebudes en cada subministrament, les característiques geomètriques següents:
  - Amplària
  - Llargària
  - Gruix
  - Planor
  - Rectitud d'arestes

CRITERIS DE PRESA DE MOSTRES:
S'han de seguir les instruccions de la DF i els criteris de les normes de procediment indicades en cada assaig.

INTERPRETACIÓ DE RESULTATS I ACTUACIONS EN CAS D'INCOMPLIMENT:
Control estructural i físic:
- No s'autoritzarà la col·locació de plaques que no vagin acompanyades del certificat del fabricant.
- Si en els terminis establerts al començar l'obra no es fa l'entrega dels certificats de qualitat del fabricant, es farà una sèrie completa d'assaigs a les plaques ecopinades a càrrec del contractista.
- Es repetirà l'assaig que no compleixi les especificacions sobre un total de 5 mostres del mateix lot.
- Només s'acceptarà el lot, quan els resultats obtinguts sobre les 5 mostres resultin satisfactoris.

Control geomètric:
- Es repetirà l'assaig que no compleixi les especificacions sobre un total de 10 plaques del mateix lot.
- Només s'acceptarà el lot, quan els resultats obtinguts sobre les 10 plaques resultin satisfactoris.

## B84Z MATERIALS AUXILIARS PER A CELS RASOS

### 1.- DEFINICIÓ I CARACTERÍSTIQUES DELS ELEMENTS

Conjunt format pels perfils horitzontals que conformaran l'entramat de suport de les peces del cel ras, els tirants o elements verticals per penjar l'entramat de l'estructura de l'edifici, les fixacions per subjectar els tirants, i els perfils perimetrals per a fixar el cel ras als elements verticals.

CARACTERÍSTIQUES GENERALS:
Les característiques dels materials que conformen l'estructura del cel ras estan regulades per la norma UNE-EN 13964.
Els element de fixació superior disposaran d'un DITE, sempre que existeixi la corresponent Guia de Document d'Idoneïtat Tècnic Europeu corresponent.
L'entramat de perfils ha de ser compatible amb el tipus de plaques o lames que suportarà.
La distancia entre eixos dels perfils, el sistema de fixació d'aquests, la separació d'elements de suspensió, l'amplada de la zona de recolzament de les plaques, la capacitat portant, el tipus de protecció i acabat, el sistema d'immobilització horitzontal, etc. han de ser els indicats a la DT.
No han de tenir marques de plecs, cops ni altres defectes en el recobriment del

galvanitzat.
Han de tenir els forats necessaris per a la seva suspensió del sostre.
Els elements de suspensió han de permetre de regular l'alçària del pla del cel ras.
Si l'entramat és vist, la cara vista dels perfils ha d'anar acabada amb pintura de les característiques i del color exigits per la DF.
Les característiques següents han de complir amb els valors declarats pel fabricant, assajades segons la norma corresponent, dins del límit de tolerància indicat, en el seu cas:
- Reacció al foc (UNE-EN 13823)
- Capacitat portant (UNE-EN 13964)
- Durabilitat: classe d'exposició d'acord amb la taula 7 de la UNE-EN 13964
- Toleràncies i dimensions: ha de cumplir les definides a la taula 2 de la UNE-EN 13964

## 2.- CONDICIONS DE SUBMINISTRAMENT I EMMAGATZEMATGE

Subministrament: Embalats de manera que s'asseguri la seva rectitud.
Emmagatzematge: En posició horitzontal, sobre superfícies planes, sense contacte amb el terra i protegits de la brutícia i d'impactes.

## 3.- UNITAT I CRITERIS D'AMIDAMENT

Unitat d'amidament: la indicada a la descripció de l'element
Criteri d'amidament: quantitat necessària subministrada a l'obra

## 4.- NORMATIVA DE COMPLIMENT OBLIGATORI

UNE-EN 13964:2006 Techos suspendidos. Requisitos y métodos de ensayo.
UNE-EN 13964:2006/A1:2008 Techos suspendidos. Requisitos y métodos de ensayo.

## 5.- CONDICIONS DE CONTROL DE RECEPCIÓ

CONDICIONS DE MARCATGE I CONTROL DE LA DOCUMENTACIÓ:
El subministrador ha de posar a disposició de la DF en el cas que aquesta ho sol·liciti, la documentació següent, que acredita el marcatge CE, segons el sistema d'avaluació de conformitat aplicable, d'acord amb el que disposa l'apartat 7.2.1 del CTE:
- Productes per a acabat interior de sostres subjecte a reglamentacions sobre reacció al foc de Nivell o Classe: (A1 a E)***, F. *** Productes o materials que no necessiten sotmetre's a assaig de reacció al foc (per exemple productes o materials de la classe A1 conformement a la Decisió 96/603/CE, i les seves modificacions),
- Productes per a acabat interior de sostres per a usos finals, excepte el subjecte a reglamentacions sobre resistència al foc, sobre reacció al foc i sobre substàncies perilloses i el subjecte als requisits de seguretat d'ús en vigor (fragilitat, resistència a la tracció per flexió i capacitat portant):
  - Sistema 4: Declaració de Prestacions
- Productes per a acabat interior de sostres subjecte als requisits de seguretat d'ús en vigor (fragilitat, resistència a la tracció per flexió i capacitat portant),
- Productes per a acabat interior de sostres subjecte a reglamentacions sobre reacció al foc de Nivell o Classe: (A1, A2, B, C)**, D, E. ** Productes o materials per als quals una etapa clarament identificable en el procés de producció no suposa una millora en la classificació de reacció al foc (per exemple l'addició de retardadors d'ignició o la limitació de material orgànic),
- Productes per a acabat interior de sostres subjecte a reglamentacions sobre substàncies perilloses,
- Productes per a acabat interior subjecte a reglamentacions sobre resistència al foc:
  - Sistema 3: Declaració de Prestacions
- Productes per a acabat interior de sostres subjecte a reglamentacions sobre reacció al foc de Nivell o Classe: (A1, A2, B, C)*. * Productes o materials per als quals una etapa clarament identificable en el procés de producció suposa una millora en la classificació de reacció al foc (per exemple l'addició de retardadors d'ignició o la limitació de material orgànic):
  - Sistema 1: Declaració de Prestacions

A l'embalatge o a l'albarà de lliurament han de constar-hi les dades següents:
- Nom del fabricant o marca comercial
- El número i l'any d'aquesta norma, EN 13964:2004 i quan correspongui el número/data

o referència de les modificacions/revisions a aquesta norma europea
- Els símbols corresponents al tipus i a les dimensions
- Identificació del material o materials
- Any i mes de fabricació
- Les característiques i el nivell de prestacions declarat pel fabricant

OPERACIONS DE CONTROL:
- El control de recepció de material verificarà que les característiques dels materials són coincidents amb l'establert en el projecte i plec de condicions (CTE Parte 1. Art.7.2).
- Control de documentació: documents d'origen (full de subministrament i etiquetat), certificat de garantia del fabricant (signat per persona física) i els documents de conformitat o autoritzacions administratives exigides, inclòs la documentació corresponent al marcatge CE.

INTERPRETACIÓ DE RESULTATS I ACTUACIONS EN CAS D'INCOMPLIMENT:
No s'admetrà cap material amb característiques inferiors a les indicades al projecte, ni materials amb deficiències a la documentació de marcatge CE.

## B89 MATERIALS PER A PINTURES

### 1.- DEFINICIÓ I CARACTERÍSTIQUES DELS ELEMENTS

Pintures, pastes i esmalts.
S'han considerat els tipus següents:
- Pintura a la cola: Pintura a l'aigua formada per un aglomerant a base de coles cel·lulòsiques o anilàcies i pigments resistents als àlcalis
- Pintura a la calç: Dissolució en aigua, l'aglutinant i el pigment de la qual és l'hidròxid de calç o la calç apagada
- Pintura al ciment: Dissolució en aigua de ciment blanc tractat i pigments resistents a l'alcalinitat
- Pintura al làtex: Pintura a base de polímers vinílics en dispersió
- Pintura plàstica: Pintura formada per un aglomerant a base d'un polímer sintètic, en dispersió aquosa i pigments càrrega-estenedors resistents als àlcalis i a la intempèrie
- Pintura acrílica: Pintura formada per copolímers acrílics amb pigments i càrregues inorgàniques, en una dispersió aquosa. Seca a l'aire per evaporació del dissolvent
- Esmalt gras: Pintura formada per olis secants barrejats amb resines dures, naturals o sintètiques i dissolvents
- Esmalt sintètic: Pintura formada per un aglomerant de resines alquídiques, soles o modificades, pigments resistents als àlcalis i a la intempèrie i additius modificadors de la brillantor. Seca a l'aire per evaporació del dissolvent
- Esmalt de poliuretà d'un component: Pintura formada per un aglomerant de resines de poliuretà, soles o modificades, que catalitzen amb la humitat atmosfèrica i pigments resistents als àlcalis i a la intempèrie, dissolta en dissolvents adequats
- Esmalt de poliuretà de dos components: Pintura formada per copolímers de resines de poliuretà fluïdificades i pigmentades. Seca per polimerització mitjançant un catalitzador
- Esmalt de poliuretà uretanat: Pintura formada per resines uretanades
- Esmalt epoxi: Revestiment de resines epoxi, format per dos components: un enduridor i una resina, que cal barrejar abans de l'aplicació. Seca per reacció química dels dos components
- Esmalt en dispersió acrílica: Copolímers acrílics en una emulsió aquosa
- Esmalt de clorcautxú: Seca a l'aire per evaporació del dissolvent
- Pasta plàstica de picar: Pintura formada per un vehicle a base d'un polímer sintètic, en dispersió aquosa i pigments càrreg-aestenedors resistents als àlcalis i la intempèrie

PINTURA A LA COLA:
Característiques de la pel·lícula líquida:
- Amb l'envàs ple i al cap de 3 minuts d'agitació (INTA 16 32 03) no ha de tenir coàguls, pells, dipòsits durs ni flotació de pigments.
- Ha de tenir una consistència adequada per a la seva aplicació amb brotxa o amb corró. Ha de fer córrer la brotxa, ha de fluir, ha d'anivellar bé i ha de deixar una

capa uniforme després de l'assecat
- Finor de mòlta dels pigments (INTA 16 02 55): < 50 micres
- Temperatura d'inflamació (INTA 16 02 32A): Ininflamable
- Temps d'assecatge a 23°C ± 2°C i 50% ± 5% HR (INTA 16 02 29):
  - Al tacte: 2 h
  - Totalment sec: 4 h

Característiques de la pel·lícula seca:
- La pintura ha de ser de color estable.
- Adherència (UNE 48032): <= 2

PINTURA A LA CALÇ:
Un cop preparada ha de tenir una consistència adequada per a la seva aplicació amb brotxa, corró o procediments neumàtics fins a l'impregnació dels porus de la superfície a tractar.
Després d'assecar-se s'han d'aplicar dues capes d'acabat.
Un cop seca, ha de ser resistent a la intempèrie, ha d'endurir amb la humitat i el temps i ha de tenir propietats microbicides.

PINTURA AL CIMENT:
Un cop preparada ha de tenir una consistència adequada per a la seva aplicació amb brotxa, corró o pistola fins a l'impregnació de la superfície a tractar.
Un cop seca ha de ser resistent a la intempèrie.

PINTURA AL LÀTEX:
Característiques de la pel·lícula líquida:
- Amb l'envàs ple i al cap de 3 minuts d'agitació (INTA 16 32 03) no ha de tenir coàguls, pells, ni dipòsits durs
- Un cop preparada ha de fer córrer la brotxa, ha de fluir, ha d'anivellar bé i ha de deixar una capa uniforme després de l'assecat
- Temps d'assecatge a 23°C ± 2°C i 50% ± 5% HR (INTA 16 02 29):
  - Al tacte: < 30
  - Totalment sec: < 2 h

Característiques de la pel·lícula seca:
- Adherència (UNE 48032): <= 2

PINTURA PLÀSTICA:
Característiques de la pel·lícula líquida:
- La pintura continguda al seu envàs original recentment obert, no ha de presentar senyals de putrefacció, pells ni materies extranyes.
- Amb l'envàs ple i sotmesa a agitació (UNE_EN 21513 i UNE 48083) no ha de tenir coàguls, pells, dipòsits durs ni flotació de pigments
- Ha de tenir una consistència adequada per a la seva aplicació amb brotxa o amb corró. Ha de fer córrer la brotxa, ha de fluir, ha d'anivellar bé i ha de deixar una capa uniforme després de l'assecat
- Finor de mòlta dels pigments (INTA 16 02 55): < 50 micres
- Temps d'assecatge a 23°C ± 2°C i 50% ± 5% HR (INTA 16 02 29):
  - Al tacte: < 1 h
  - Totalment sec: < 2 h
- Pes específic:
  - Pintura per a interiors: < 16 kN/m3
  - Pintura per a exteriors: < 15 kN/m3
- Rendiment: > 6 m2/kg
- Relació volum pigments + càrregues/volum pigments, pes càrregues, aglomerat sòlid (PVC): < 80%

Característiques de la pel·lícula seca:
- La pintura ha de ser de color estable, i per a exteriors, insaponificable.
- Adherència (UNE 48032): <= 2
- Capacitat de recobriment (UNE 48259): Relació constant >= 0,98
- Resistència al rentat (DIN 53778):
  - Pintura plàstica per a interiors o pasta plàstica: >= 1000 cicles
  - Pintura plàstica per a exteriors: >= 5000 cicles
- Solidesa a la llum (NF-T-30.057): Ha de complir

- Transmissió del vapor d'aigua (NFT-30.018): Ha de complir

PINTURA PLÀSTICA PER A EXTERIORS:
Resistència a la immersió (UNE 48144): No s'observen canvis o defectes
Resistència a la intempèrie (DIN 18363): Ha de complir
Resistència a l'abrasió (NFT-30.015): Ha de complir
Resistència a la calor (UNE 48033): Ha de complir

PINTURA ACRÍLICA:
Característiques de la pel·lícula líquida:
- Un cop preparada ha de tenir una consistència adequada per a la seva aplicació amb brotxa, corró o procediments pneumàtics
- Temps d'assecatge a 23°C ± 2°C i 50% ± 5% HR (INTA 16 02 29):
  - Al tacte: < 4 h
  - Totalment sec: < 14 h

Característiques de la pel·lícula seca:
- La pintura ha de ser de color estable i insaponificable.
- Ha de ser resistent a la intempèrie.

ESMALT GRAS:
Un cop preparada ha de tenir una consistència adequada per a la seva aplicació amb brotxa, corró o pistola fins a l'impregnació de la superfície a tractar.
Temperatura d'inflamació (INTA 16 02 32A): > 30°C
Temps d'assecatge a 23°C ± 2°C i 50% ± 5% HR (INTA 16 02 29):
- Al tacte: < 1 h
- Totalment sec: < 6 h

Un cop sec, ha de tenir bona resistència al fregament i al rentat.

ESMALT SINTÈTIC:
No ha de tenir resines fenòliques (INTA 16 04 23) ni de colofonia (INTA 16 04 22).
Característiques de la pel·lícula líquida:
- Amb l'envàs ple i al cap de 3 minuts d'agitació (INTA 16 32 03) no ha de tenir coàguls, pells, dipòsits durs ni flotació de pigments.
- Ha de tenir la consistència adequada per a la seva aplicació amb brotxa. Ha de fer córrer la brotxa, ha de fluir bé i ha de deixar una capa uniforme després de l'assecatge.
- Finor de mòlta dels pigments (INTA 16 02 55): < 25 micres
- Temperatura d'inflamació (INTA 16 02 32A): > 30°C
- Temps d'assecatge a 23°C ± 2°C i 50% ± 5% HR (INTA 16 02 29):
  - Al tacte: < 3 h
  - Totalment sec: < 8 h
- Material volàtil (INTA 16 02 31): >= 70 ± 5%
- Rendiment per a una capa de 30 micres: >= 5 m2/kg
- Índex d'anivellament a 23 ± 2°C i 50 ± 5% HR (INTA 16 02 89): >= 5
- Índex de despreniments a 23 ± 2°C i 50 ± 5% HR (INTA 16 02 88): >= 4

Característiques de la pel·lícula seca:
- La pintura ha de ser de color estable i insaponificable.
- Adherència (UNE 48032): <= 2
- Ha de ser resistent a la intempèrie (INTA 16 06 02).
- Envelliment accelerat (INTA 16 06 55): < 6 unitats pèrdua de lluminositat (INTA 16 02 08)
- Resistència a l'abrasió (UNE 56818): Danys moderats
- Esgrogueïment accelerat per colors amb reflectància aparent superior al 80% (INTA 160.603): < 0,12

ESMALT DE POLIURETÀ D'UN COMPONENT:
Característiques de la pel·lícula líquida:
- Amb l'envàs ple i al cap de 3 minuts d'agitació (INTA 16 32 03) no ha de tenir coàguls, pells, dipòsits durs ni flotació de pigments.
- Ha de tenir la consistència adequada per a la seva aplicació amb brotxa. Ha de fer córrer la brotxa, ha de fluir bé i ha de deixar una capa uniforme després de l'assecatge.

- Temperatura d'inflamació (INTA 16 02 32A): > 30°C
- Temps d'assecatge a 23°C ± 2°C i 50% ± 5% HR (INTA 16 02 29):
  - Al tacte: < 3 h
  - Totalment sec: < 8 h
- Índex d'anivellament a 23 ± 2°C i 50 ± 5% HR (INTA 16 02 89): >= 5
- Índex de despreniments a 23 ± 2°C i 50 ± 5% HR (INTA 16 02 88): >= 4

Característiques de la pel·lícula seca:
- La pintura ha de ser de color estable i insaponificable.
- Adherència (UNE 48032): <= 2
- Ha de ser resistent a la intempèrie (INTA 16 06 02).
- Envelliment accelerat (INTA 16 06 05): < 6 unitats pèrdua de lluminositat (INTA 16 02 08)
- Resistència a l'abrasió (UNE 56818): Danys petits
- Adherència i resistència a l'impacte:

| | A les 24 h | Al cap de 7 dies |
|---|---|---|
| Adherència al quadriculat: | 100% | 100% |
| Impacte directe o indirecte: | | |
| Bola de 12,5 des de 50 cm (INTA 160.266) | Bé | Ha de complir |

- Resistència a la càrrega concentrada en moviment (UNE 56814): Danys moderats
- Resistència a la càrrega rodant (UNE 56815): Danys petits
- Resistència a la càrrega arrossegada (UNE 56816): Danys petits
- Resistència al ratllat (UNE 48173): Resistent
- Resistència a la calor (UNE 48033): Ha de complir
- Resistència química:
  - A l'àcid cítric al 10%: 15 dies
  - A l'acid làctic al 5%: 15 dies
  - A l'àcid acètic al 5%: 15 dies
  - A l'oli de cremar: Cap modificació
  - Al xilol: Cap modificació
  - Al clorur sòdic al 20%: 15 dies
  - A l'aigua: 15 dies

ESMALT DE POLIURETÀ DE DOS COMPONENTS:
Cal barrejar els dos components abans de l'aplicació.
Característiques de la pel·lícula líquida:
- Ha de tenir la consistència adequada per a la seva aplicació amb brotxa. Ha de fer córrer la brotxa, ha de fluir bé i ha de deixar una capa uniforme després de l'assecatge.
- Temperatura d'inflamació (INTA 16 02 32A): > 30°C
- Temps d'assecatge a 23°C ± 2°C i 50% ± 5% HR (INTA 16 02 29):
  - Al tacte: < 3 h
  - Totalment sec: < 8 h

Característiques de la pel·lícula seca:
- La pintura ha de ser de color estable i insaponificable.
- Adherència (UNE 48032): <= 2
- Ha de ser resistent a la intempèrie (INTA 16 06 02).
- Envelliment accelerat (INTA 16 06 55): < 6 unitats pèrdua de lluminositat (INTA 16 02 08)
- Resistència a l'abrasió (UNE 56818): Danys petits
- Ha de tenir bona resistència química als àcids diluïts, als hidrocarburs, les sals i als detergents.

ESMALT DE POLIURETÀ URETANAT:
Un cop preparada ha de tenir una consistència adequada per a la seva aplicació amb brotxa, corró o pistola fins a l'impregnació de la superfície a tractar.
Temps d'assecatge a 20°C: 1- 2 h
Ha de tenir bona resistència a l'aigua salada i al sol.

ESMALT DE DISPERSIÓ ACRÍLICA:

Un cop preparada ha de tenir una consistència adequada per a la seva aplicació amb brotxa, corró o pistola fins a l'impregnació de la superfície a tractar.
Temperatura d'inflamació (INTA 16 02 32A): Ininflamable
Temps d'assecatge a 23°C ± 2°C i 50% ± 5% HR (INTA 16 02 29):
- Al tacte: < 20 min
- Totalment sec: < 1 h

ESMALT DE CLORCAUTXÚ:
Un cop preparada ha de tenir una consistència adequada per a la seva aplicació amb brotxa o corró.
Temps d'assecatge a 23°C ± 2°C i 50% ± 5% HR (INTA 16 02 29):
- Al tacte: < 30 min
- Totalment sec: < 2 h
Ha de ser resistent a l'aigua dolça i salada, als àcids i als àlcalis.

ESMALT EPOXI:
Un cop preparada ha de tenir una consistència adequada per a la seva aplicació amb brotxa, corró o pistola.
Temperatura d'inflamació (INTA 16 02 29): > 30°C
Temps d'assecatge a 23°C ± 2°C i 50% ± 5% HR (INTA 16 02 29):
- Al tacte: < 30 min
- Totalment sec: < 10 h
Ha de tenir bona resistència al desgast.
Ha de ser resistent a l'àcid làctic 1%, acètic 10%, clorhídric 20%, cítric 30%, sosa i solucions bàsiques, als hidrocarburs (benzina, querosè) als olis animals i vegetals, a l'aigua, als detergents i a l'alcohol etílic 10%.
Resistència mecànica (després de 7 dies de polimerització):
- Tracció: >= 16 N/mm2
- Compressió: >= 85 N/mm2
Resistència a la temperatura: 80°C

PASTA PLÀSTICA DE PICAR:
Característiques de la pel·lícula líquida:
- Amb l'envàs ple i al cap de 3 minuts d'agitació (INTA 16 32 03) no ha de tenir coàguls, pells, dipòsits durs ni flotació de pigments.
- Ha de tenir una consistència adequada.
- Finor de mòlta dels pigments (INTA 16 02 55): < 50 micres
- Temps d'assecatge a 23°C ± 2°C i 50% ± 5% HR (INTA 16 02 29):
  - Al tacte: < 1 h
  - Totalment sec: < 2 h
- Pes específic: < 17 kN/m3
- Relació: volum del pigment/volum de la resina (PVC): < 80%

Característiques de la pel·lícula seca:
- La pintura ha de ser de color estable i insaponificable.
- Adherència (UNE 48032): <= 2
- Resistència al rentat (DIN 53778):
  - Pintura plàstica per a interiors o pasta plàstica: >= 1000 cicles
  - Pintura plàstica per a exteriors: >= 5000 cicles
- Solidesa a la llum (NF-T-30.057): Ha de complir
- Transmissió del vapor d'aigua (NFT-30.018): Ha de complir
- Resistència a la immersió (UNE 48144): No s'observen canvis o defectes
- Resistència a la intempèrie (DIN 18363): Ha de complir
- Resistència a l'abrasió (NFT-30.015): Ha de complir
- Resistència a la calor (UNE 48033): Ha de complir

## 2.- CONDICIONS DE SUBMINISTRAMENT I EMMAGATZEMATGE

PINTURA A LA COLA, AL LÀTEX, ACRÍLICA, PLÀSTICA, ESMALT GRAS, SINTÈTIC, DE POLIURETÀ, DE DISPERSIÓ ACRÍLICA, EPOXI I PASTA DE PICAR:
Subministrament: En pots o bidons.
Emmagatzematge: En llocs ventilats i no exposats al sol, dins del seu envàs tancat i sense contacte amb el terra. S'ha de preservar de les gelades.

PINTURA A LA CALÇ:
Subministrament de la calç aèria en terrossos o envasada.
La calç hidràulica ha de subministrar-se en pols.
Emmagatzematge: En llocs ventilats i no exposats al sol, dins del seu envàs tancat i sense contacte amb el terra. S'ha de preservar de les gelades.

PINTURA AL CIMENT:
Subministrament: En pols, en envasos adequats.
Emmagatzematge: En llocs ventilats i no exposats al sol, dins del seu envàs tancat i sense contacte amb el terra. S'ha de preservar de les gelades.

### 3.- UNITAT I CRITERIS D'AMIDAMENT

Unitat d'amidament: la indicada a la descripció de l'element
Criteri d'amidament: quantitat necessària subministrada a l'obra

### 4.- NORMATIVA DE COMPLIMENT OBLIGATORI

No hi ha normativa de compliment obligatori.

### 5.- CONDICIONS DE CONTROL DE RECEPCIÓ

CONDICIONS DE MARCATGE I CONTROL DE LA DOCUMENTACIÓ EN PINTURA A LA COLA, AL LÀTEX, ACRÍLICA, PLÀSTICA, ESMALT GRAS, SINTÈTIC, DE POLIURETÀ, DE DISPERSIÓ ACRÍLICA, EPOXI I PASTA DE PICAR:
A cada envàs hi ha d'haver les dades següents:
- Identificació del fabricant
- Nom comercial del producte
- Identificació del producte
- Codi d'identificació
- Pes net o volum del producte
- Data de caducitat
- Instruccions d'ús
- Dissolvents adequats
- Límits de temperatura
- Temps d'assecatge al tacte, total i de repintat
- Toxicitat i inflamabilitat
- Proporció de la barreja i temps d'utilització, en els productes de dos components
- Color i acabat, en la pintura plàstica o al làtex i en l'esmalt sintètic, de poliuretà

CONDICIONS DE MARCATGE I CONTROL DE LA DOCUMENTACIÓ EN PINTURA A LA CALÇ:
A cada envàs hi ha d'haver les dades següents:
- Identificació del fabricant
- Nom comercial del producte
- Identificació del producte
- Codi d'identificació
- Pes net o volum del producte
- Toxicitat i inflamabilitat

CONDICIONS DE MARCATGE I CONTROL DE LA DOCUMENTACIÓ EN PINTURA AL CIMENT:
A cada envàs hi ha d'haver les dades següents:
- Identificació del fabricant
- Nom comercial del producte
- Identificació del producte
- Codi d'identificació
- Pes net o volum del producte
- Instruccions d'ús
- Temps d'estabilitat de la barreja
- Temperatura mínima d'aplicació
- Temps d'assecatge
- Rendiment teòric en m/l
- Color

OPERACIONS DE CONTROL:

Els punts de control més destacables són els següents:
- En cada subministrament d'esmalt, es comprovarà que l'etiquetatge dels envasos contingui les dades exigides a les especificacions.

El control de recepció de material verificarà que les característiques dels materials són coincidents amb l'establert en la DT. Aquest control ha de complir l'especificat en l'apartat 7.2 del CTE.
Control de documentació: documents d'origen (full de subministrament i etiquetat), certificat de garantia del fabricant, en el seu cas, (signat per persona física) i els documents de conformitat o autoritzacions administratives exigides, inclòs la documentació corresponent al marcatge CE quan sigui pertinent.
Control mitjançant distintius de qualitat i avaluacions d'idoneïtat: En el cas que el fabricant disposi de marques de qualitat, ha d'aportar-ne la documentació corresponent
Control de recepció mitjançant assaigs: Si el material disposa d'una marca legalment reconeguda a un país de la CEE (Marcatge CE, AENOR, etc.) es podrà prescindir dels assaigs de control de recepció de les característiques del material garantides per la marca; i la DF sol·licitarà en aquest cas, els resultats dels assaigs corresponents al subministrament rebut. En qualsevol cas, la DF podrà sol·licitar assaigs de control de recepció si ho creu convenient.
- Comprovació de l'estat de conservació de la pintura, en un 10 % dels pots rebuts (INTA 16 02 26).

OPERACIONS DE CONTROL EN PINTURA PLÀSTICA:
- Recepció del certificat de qualitat del fabricant, on constin els resultats dels assaigs següents:
  - Determinació de la finor de mòlta dels pigments INTA 16.02.55 (10.57)
  - Temps d'assecatge INTA 16.02.29 (6.57)
  - Pes específic UNE EN ISO 2811-1
  - Capacitat de cobriment en humitat INTA 16.02.62(9.82)
  - Capacitat de cobriment en sec INTA 16.02.61(2.58)
  - Conservació de la pintura (cada 100 m2) INTA 16.02.26

En cas de no rebre aquests resultats abans del inici de l'activitat, o que la DF no els consideri representatius, el contractista haurà de realitzar els assaigs corresponents, al seu càrrec i fora del pressupost d'autocontrol.

OPERACIONS DE CONTROL EN ESMALT SINTÈTIC I DE POLIURETÀ:
- Recepció del certificat de qualitat del fabricant, on constin els resultats dels assaigs següents:
  - Esmalt sintètic:
    - Assaigs sobre la pintura líquida:
      - Determinació de la finor de mòlta dels pigments INTA 16.02.55 (10.57)
      - Punt d'inflamació INTA 16.02.32A (7.61)
      - Contingut matèria volàtil INTA 16.02.31A (10.7)
      - Índex d'anivellament INTA.16.02.89 (9.68)
      - Índex de despreniments INTA 16.02.88
      - Temps d'assecatge INTA 16.02.29 (6.57)
    - Assaigs sobre la pel·lícula seca:
      - Envelliment accelerat INTA 16.06.05 (10.74) ó UNE 48071
      - Resistència a l'abrasió d'una capa UNE 48250
      - Engroguiment accelerat INTA 16.06.05 (10.74) ó UNE 48071
      - Conservació de la pintura INTA 16.02.26
  - Esmalt de poliuretà:
    - Assaigs sobre la pintura líquida:
      - Punt d'inflamació INTA 16.02.32A (7.61)
      - Índex d'anivellament INTA.16.02.89 (9.68)
      - Índex de despreniments INTA 16.02.88
      - Temps d'assecatge INTA 16.02.29 (6.57)
    - Assaigs sobre la pel·lícula seca:
      - Envelliment accelerat INTA 16.06.05 (10.74) ó UNE 48071
      - Resistència al impacte UNE EN ISO 6272-1
      - Càrrega concentrada en moviment UNE EN ISO 6272-1
      - Resistència al ratllat UNE EN ISO 1518
      - Resistència a l'abrasió d'una capa UNE 48250

- Resistència a agents químics UNE 48027
- Conservació de la pintura INTA 16.02.26
- Resistència al calor UNE 48033

En cas de no rebre aquests resultats abans del inici de l'activitat, o que la DF no els consideri representatius, el contractista haurà de realitzar els assaigs corresponents, al seu càrrec i fora del pressupost d'autocontrol.

CRITERIS DE PRESA DE MOSTRES:
Els controls s'han de realitzar segons les instruccions de la DF i els criteris indicats a les normes de procediment corresponents.

INTERPRETACIÓ DE RESULTATS I ACTUACIONS EN CAS D'INCOMPLIMENT:
No s'acceptaran els pots de pintura que no estiguin degudament etiquetats i/o certificats, així com els que presentin mal estat de conservació i/o emmagatzematge.
En cas d'observar deficiències en l'estat de conservació d'un pot, es rebutjarà la unitat corresponent i s'incrementarà la inspecció, en primera instància, fins al 20 % dels pots subministrats. Si es continuen observant irregularitats, es passarà a controlar el 100% del subministrament.
Els assaigs d'identificació han de resultar d'acord a les especificacions del plec i a les condicions garantides en el certificat del material. En cas d'incompliment, es realitzarà l'assaig sobre dues mostres més del mateix lot, acceptant-ne el conjunt sempre que els dos resultats estiguin d'acord a dites especificacions.

## B8Z1 MALLES PER A ARMADURES D'ARREBOSSATS, ENGUIXATS I PINTATS

### 1.- DEFINICIÓ I CARACTERÍSTIQUES DELS ELEMENTS

Malla de fibra de vidre revestida de PVC, utilitzada per a donar resistència a un revestiment continu, principalment en punts de discontinuïtat del suport.

CARACTERÍSTIQUES GENERALS:
Ha de tenir una superfície neta i uniforme.
Ha de ser resistent als àlcalis dels morters.
Característiques físiques:

| Llum de la malla (mm) | Pes mínim (g/m2) | Gruix (mm) | Resistència mitjana a tracció (daN/5 cm) | Allargament fins trencament |
|---|---|---|---|---|
| 1 x 1 | 84,4 | <= 0,2 | >= 100 | >= 2,5% |
| 3 x 3 | 152 | <= 0,4 | >= 165 | >= 3,5% |
| 4 x 3 | 85 | <= 1 | >= 90 | >= 2,5% |
| 6 x 4 | 123 | <= 1 | >= 110 | >= 3,0% |
| 10 x 10 | 145 | <= 1 | >= 135 | >= 3,0% |
| 4 x 4 | 180 | <= 0,9 | >= 150 | >= 6,0% |
| 10 x 10 | 217 | <= 1 | >= 200 | >= 2,0% |
| 6 x 5 | 484 | <= 1 | >= 645 | >= 5,0% |
| 4 x 4 | 730 | <= 1 | >= 445 | >= 4,5% |

### 2.- CONDICIONS DE SUBMINISTRAMENT I EMMAGATZEMATGE

Subministrament: En rotlles de llargària igual o superior a 30 m i d'amplària igual o superior a 1 m.
Emmagatzematge: En posició horitzontal, protegits del sol i la pluja.

### 3.- UNITAT I CRITERIS D'AMIDAMENT

Unitat d'amidament: la indicada a la descripció de l'element
Criteri d'amidament: quantitat necessària subministrada a l'obra

### 4.- NORMATIVA DE COMPLIMENT OBLIGATORI

No hi ha normativa de compliment obligatori.

## B8ZA MATERIALS PER A IMPRIMACIONS I TRACTAMENTS SUPERFICIALS

## 1.- DEFINICIÓ I CARACTERÍSTIQUES DELS ELEMENTS

Materials per a envernissats, emprimacions i tractaments superficials.
S'han considerat els tipus següents:

- Brea epoxi: Pintura formada per una base de quitrà, resina epoxi i dissolvent i per un catalitzador format per una solució de poliamina, poliamida o d'altres
- Emprimació antioxidant: Emprimació sintètica de mini de plom electrolític, modificada eventualment amb oli de llinosa
- Emprimació antioxidant grassa: Emprimació de mini de plom electrolític barrejada amb olis i dissolvents
- Emprimació antioxidant al clorocautxú, a base de clorocautxú modificat
- Emprimació antioxidant al poliuretà: Emprimació de dos components a base de resines de poliuretà soles o modificades
- Emprimació de làtex: Emprimació de polímer vinílic en dispersió
- Emprimació fosfatant a base de resines viníliques o fenòliques, soles o modificades que catalitzen en ser barrejades amb un activador
- Pintura decapant: Producte líquid o semipastós, el component principal del qual és el clorur de metilè amb dissolvents i altres additius
- Decapant de baixa alcalinitat: producte específic per a paviments delicats, es composa bàsicament de tensioactius aniònics i sabons.
- Polímer orgànic o inorgànic: Pintura mineral formada per polímers orgànics o inorgànics, impermeable, de resistència química alta enfront dels àcids orgànics i inorgànics
- Protector químic insecticida-fungicida per a fusta: Producte protector de la fusta o els seus productes derivats, mitjançant el control dels organismes que destrueixen o alteren la fusta, classificat com a TP8 pel R.D. 830/2010
- Segelladora: Producte segellant per a fusta, guix i ciment i paviments porosos
- Solució de silicona
- Vernís gras, format d'olis secants barrejats amb resines dures, naturals o sintètiques i dissolvents
- Vernís sintètic, format per un aglomerant de resines alquídiques, soles o modificades, i amb additius modificadors de la brillantor
- Vernís de poliuretà d'un component, format per un aglomerant de resines de poliuretà, soles o modificades, que catalitzen amb la humitat atmosfèrica, dissolt en dissolvents adequats
- Vernís de poliuretà de dos componentes, format per un aglomerant de resines hidroxilades, soles o modificades, que catalitzen en ser mesclades amb un isocianat
- Vernís de poliuretà uretanat, format per resines uretanades
- Vernís fenòlic, format per resines fenòliques i olis especials
- Vernís d'urea-formol, format per un aglomerant a base de resines d'urea-formol i additius modificants de la lluentor, dissolt en dissolvents adequats

VERNÍS:
Ha de tenir la consistència adequada per a la seva aplicació amb brotxa. Ha de fer córrer la brotxa, ha de fluir bé i ha de deixar una capa uniforme després de l'assecatge.

VERNÍS GRAS:
Ha de ser resistent al fregament i al rentat.

VERNÍS SINTÈTIC:
No ha de tenir resines fenòliques (INTA 16 04 23) ni de colofonia (INTA 16 04 22).
Rendiment per a una capa de 30 micres: >= 5 m2/kg
Característiques de la pel·lícula líquida:

- Amb l'envàs ple i al cap de 3 minuts d'agitació (INTA 16.32.03) no ha de tenir coàguls, pells ni dipòsits durs
- Temperatura d'inflamació (INTA 16.02.32A): >= 30°C
- Índex d'anivellament a 23 ± 2°C i 50 ± 5% HR (INTA 16 02 89): >= 5
- Índex de despreniments a 23 ± 2°C i 50 ± 5% HR (INTA 16 02 88): >= 4
- Temps d'assecatge a 23°C ± 2°C i 50% ± 5% HR (INTA 16 02 29):
  - Al tacte: < 5 h
  - Totalment sec: < 12 h

Característiques de la pel·lícula seca:

- Ha de ser de color estable i insaponificable.
- Ha de ser resistent a la intempèrie (INTA 16 06 02).
- Envelliment accelerat (INTA 16 06 05): < 6 unitats pèrdua de lluminositat (INTA 16 02 08)
- Adherència (UNE 48032): <= 2
- Resistència a l'abrasió (UNE 56818): Danys moderats

VERNÍS DE POLIURETÀ:
Característiques de la pel·lícula líquida:
- Amb l'envàs ple i al cap de 3 minuts d'agitació (INTA 16.32.03) no ha de tenir coàguls, pells ni dipòsits durs
- Temperatura d'inflamació (INTA 16.02.32A): >= 30°C
- Índex d'anivellament a 23 ± 2°C i 50 ± 5% HR (INTA 16 02 89): >= 5
- Índex de despreniments a 23 ± 2°C i 50 ± 5% HR (INTA 16 02 88): >= 4
- Temps d'assecatge a 23°C ± 2°C i 50% ± 5% HR (INTA 16 02 29):
  - Al tacte: < 1 h
  - Totalment sec: < 10 h

Característiques de la pel·lícula seca:
- Ha de ser de color estable i insaponificable.
- Ha de ser resistent a la intempèrie (INTA 16 06 02).
- Envelliment accelerat (INTA 16 06 05): < 6 unitats pèrdua de lluminositat (INTA 16 02 08)
- Adherència (UNE 48032): <= 2
- Resistència a l'abrasió (UNE 56818): Danys petits
- Adherència i resistència a l'impacte:

| | A les 24 h | Al cap de 7 dies |
|---|---|---|
| Adherència al quadriculat: | 100% | 100% |
| Impacte directe o indirecte: | | |
| Bola de 12,5 des de 50 cm (INTA 160.266) | Bé | Ha de complir |

- Resistència a la càrrega concentrada en moviment (UNE 56814): Danys moderats
- Resistència a la càrrega rodant (UNE 56815): Danys petits
- Resistència a la càrrega arrossegada (UNE 56816): Danys petits
- Resistència al ratllat (UNE 48173): Resistent
- Resistència a la calor (UNE 48033): Fins a 250°C
- Resistència química:
  - A l'àcid cítric al 10%: 15 dies
  - A l'acid làctic al 5%: 15 dies
  - A l'àcid acètic al 5%: 15 dies
  - A l'oli de cremar: Cap modificació
  - Al xilol: Cap modificació
  - Al clorur sòdic al 20%: 15 dies
  - A l'aigua: 15 dies

VERNÍS DE POLIURETÀ DE DOS COMPONENTS:
Temps d'inducció de la mescla: 15- 30 minuts
Vida de la mescla a 23 ± 2°C i 50 ± 5% HR (INTA 16 02 29): 2 8 h

VERNÍS DE POLIURETÀ URETANAT:
Ha de tenir bona resistència a l'aigua salada i al sol.
Temps d'assecatge a 20°C: 1- 2 h

VERNÍS FENÒLIC:
Temps d'assecatge a 20°C: 6- 12 h

VERNÍS D'UREA-FORMOL:
Característiques de la pel·lícula líquida:
- Amb l'envàs ple i al cap de 3 minuts d'agitació (INTA 16.32.03) no ha de tenir coàguls, pells ni dipòsits durs
- Temperatura d'inflamació (INTA 16.02.32A): >= 30°C

- Índex d'anivellament a 23 ± 2°C i 50 ± 5% HR (INTA 16 02 89): >= 5
- Índex de despreniments a 23 ± 2°C i 50 ± 5% HR (INTA 16 02 88): >= 4
- Temps d'assecatge a 23°C ± 2°C i 50% ± 5% HR (INTA 16 02 29):
  - Al tacte: < 30 min
  - Totalment sec: < 3 h

Característiques de la pel·lícula seca:
- Ha de ser de color estable i insaponificable.
- Ha de ser resistent a la intempèrie (INTA 16 06 02).
- Envelliment accelerat (INTA 16 06 05): < 6 unitats pèrdua de lluminositat (INTA 16 02 08)
- Adherència (UNE 48032): <= 2

BREA EPOXI:
El component base, amb l'envàs ple i acabat d'obrir, no ha de tenir coàguls, pells ni dipòsits durs (INTA 16 02 26).
Relació resina epoxi/quitrà: 40/60
Temperatura d'inflamació del component base (INTA 16 02 44): > 30°C
Temps d'assecatge per a repintar (INTA 16 02 29): >= 18 h
Gruix de la capa (INTA 16 02 24): >= 100 micres
Resistència a la boira salina (INTA 16 06 04): Ha de complir
Resistència a la immersió (INTA 16 06 01): Ha de complir

IMPRIMACIÓ ANTIOXIDANT:
Característiques de la pel·lícula líquida:
- Amb l'envàs ple i al cap de 3 minuts d'agitació (INTA 16 32 03) no ha de tenir coàguls, pells, dipòsits durs ni flotació de pigments.
- Pigment: >= 26% de mini de plom electrolític
- Puresa del mini de plom electrolític (INTA 16 12 11): >= 99,6%
- Finor de la mòlta (INTA 16 02 55): < 50 micres
- Temperatura d'inflamació (INTA 16 02 32): > 25°C
- Índex d'anivellament a 23 ± 2°C i 50 ± 5% HR (INTA 16 02 89): > 3
- Temps d'assecatge a 23 ±2°C i 50 ±5% HR (INTA 16 02 29):
  - Al tacte: < 1 h
  - Totalment seca: < 6 h
- Pes específic a 23 ± 2°C, 50 ± 5% HR (INTA 16 42 03): > 18 kN/m3
- Rendiment per a una capa de 30- 40 micres: > 4 m2/kg

Característiques de la pel·lícula seca:
- Resistència a la boira marina (INTA 16 01 01, ASTM B.1‡73, oxidació marina 8 (0,1%) ASTM D.610-68): >= 150 h
- Adherència (UNE 48032): <= 2

IMPRIMACIÓ ANTIOXIDANT GRASSA:
Ha de tenir una consistència adequada per a la seva aplicació amb brotxa.
Temperatura d'inflamació (INTA 16 02 32): > 30°C
Temps d'assecatge a 23 ±2°C i 50 ±5% HR (INTA 16 02 29):
- Al tacte: < 1 h
- Totalment seca: < 18 h

Pes específic a 20°C: > 23 kN/m3
Rendiment per una capa de 45- 50 micres: > 4 m2/kg

IMPRIMACIÓ ANTIOXIDANT AL CLORCAUTXÚ:
Ha de tenir una consistència adequada per a la seva aplicació amb brotxa o pistola.
Temperatura d'inflamació (INTA 16 02 32): > 23°C
Temps d'assecatge a 23 ±2°C i 50 ±5% HR (INTA 16 02 29):
- Al tacte: < 45 min
- Totalment seca: < 4 h

Pes específic a 20°C: > 17,3 kN/m3
Rendiment per una capa de 40- 45 micres: > 4 m2/kg

IMPRIMACIÓ ANTIOXIDANT AL POLIURETÀ:
Ha de tenir una consistència adequada per a la seva aplicació amb brotxa o pistola.
Temps d'assecatge a 23 ±2°C i 50 ±5% HR (INTA 16 02 29):

- Al tacte: < 15 min
- Totalment seca: < 2 h

Pes específic a 20°C: > 13,5 kN/m3
Rendiment per una capa de 40- 45 micres: > 4 m2/kg

IMPRIMACIÓ DE LÀTEX:
Característiques de la pel·lícula líquida:
- Amb l'envàs ple i al cap de 3 minuts d'agitació (INTA 16.32.03) no ha de tenir coàguls, pells ni dipòsits durs
- Ha de tenir una consistència adequada per a la seva aplicació amb brotxa. Ha de fer córrer la brotxa i ha de fluir bé, i ha de deixar una capa uniforme després de l'assecat
  - Al tacte: < 30 min
  - Totalment seca: < 2 h
- Temps d'assecatge a 23 ±2°C i 50 ±5% HR (INTA 16 02 29):

Característiques de la pel·lícula seca:
- Adherència (UNE 48032): <= 2

IMPRIMACIÓ FOSFATANT:
Característiques de la pel·lícula líquida:
- La mescla preparada, al cap de 3 minuts d'agitació, no ha de tenir coàguls, pells ni dipòsits durs
- Ha de tenir una consistència adequada per a la seva aplicació amb brotxa. Ha de fer córrer la brotxa i ha de fluir bé, i ha de deixar una capa uniforme després de l'assecat
- Temps d'assecatge a 23 ±2°C i 50 ±5% HR (INTA 16 02 29):
  - Al tacte: < 15 min
  - Totalment seca: < 1 h

Característiques de la pel·lícula seca:
- Gruix de la capa: 4- 10 micres
- Adherència (UNE 48032): <= 2

LÍQUID DECAPANT DE BAIXA ALCALINITAT:
Dilució del 25 al 50%
Un cop aplicat no ha d'alterar el color del material sobre el qual s'ha aplicat
pH (c.c.): 10,5

PINTURA DECAPANT:
Ha de ser d'evaporació ràpida.
Un cop aplicat ha de desprendre les capes de pintura en pocs minuts.
Ha de tenir una consistència per a la seva aplicació amb brotxa o espàtula.

POLÍMER ACRÍLIC, ORGÀNIC O INORGÀNIC:
Temps d'assecatge: <= 30 min
Temps d'assecatge per a repintar: > 8 h
Pes específic: 13 kN/m3

PROTECTOR QUÍMIC INSECTICIDA-FUNGICIDA:
Amb l'envàs ple i al cap de 3 minuts d'agitació (INTA 16 32 03) no ha de tenir coàguls, pells ni dipòsits durs.
Ha de tenir una consistència adequada per a impregnar bé les fibres.
Adherència (UNE 48-032): <= 2

SEGELLADORA AMB POLÍMERS ACRÍLICS:
pH sobre T.Q.:7,75

SEGELLADORA:
Característiques de la pel·lícula líquida:
- Amb l'envàs ple i al cap de 3 minuts d'agitació (INTA 16 32 03) no ha de tenir coàguls, pells, dipòsits durs ni flotació de pigments.
- Ha de tenir una dilució adequada per a la seva aplicació amb brotxa. Ha de fer córrer la brotxa, ha de fluir i anivellar bé, i ha de deixar una capa uniforme

   després de l'assecat
- Finor de la mòlta (INTA 16 02 55): < 60 micres
- Temperatura d'inflamació (INTA 16 02 32): > 30°C
- Temps d'assecatge a 23 ±2°C i 50 ±5% HR (INTA 16 02 29):
   - Al tacte: 30 min - 4 h
   - Totalment seca: < 12 h
- Rendiment per a una capa de 60 micres: > 10 m2/kg

Característiques de la pel·lícula seca:
- Adherència (UNE 48032): <= 2

SOLUCIÓ DE SILICONA:
Ha de tenir la consistència adequada per a la seva aplicació amb brotxa, corró o pistola.
Ha d'impregnar bé les superfícies poroses sense deixar pel·lícula.
Rendiment: > 3 m2/l
Temps d'assecatge al tacte a 20°C: < 1 h

## 2.- CONDICIONS DE SUBMINISTRAMENT I EMMAGATZEMATGE

Subministrament: En pots o bidons.
Emmagatzematge: En llocs ventilats i no exposats al sol, dins del seu envàs tancat i sense contacte amb el terra. S'ha de preservar de les gelades.

## 3.- UNITAT I CRITERIS D'AMIDAMENT

Unitat d'amidament: la indicada a la descripció de l'element
Criteri d'amidament: quantitat necessària subministrada a l'obra

## 4.- NORMATIVA DE COMPLIMENT OBLIGATORI

No hi ha normativa de compliment obligatori.

## 5.- CONDICIONS DE CONTROL DE RECEPCIÓ

CONDICIONS DE MARCATGE I CONTROL DE LA DOCUMENTACIÓ:
A cada envàs hi ha d'haver les dades següents:
- Identificació del fabricant
- Nom comercial del producte
- Identificació del producte
- Acabat, en el vernís
- Codi d'identificació
- Pes net o volum del producte
- Data de caducitat
- Instruccions d'ús
- Dissolvents adequats
- Límits de temperatura
- Temps d'assecatge al tacte, total i de repintat
- Toxicitat i inflamabilitat
- Color, en el vernís de poliuretà de dos components
- Temps d'inducció de la mescla i vida de la mescla, en els productes de dos components.
- Proporció mescla: Base/activador, en l'emprimació fosfatant o Base/catalitzador en la brea epoxi.

OPERACIONS DE CONTROL:
Els punts de control més destacables són els següents:
- En cada subministrament d'esmalt, es comprovarà que l'etiquetatge dels envasos contingui les dades exigides a les especificacions.

El control de recepció de material verificarà que les característiques dels materials són coincidents amb l'establert en la DT. Aquest control ha de complir l'especificat en l'apartat 7.2 del CTE.
Control de documentació: documents d'origen (full de subministrament i etiquetat), certificat de garantia del fabricant, en el seu cas, (signat per persona física) i els documents de conformitat o autoritzacions administratives exigides, inclòs la documentació corresponent al marcatge CE quan sigui pertinent.
Control mitjançant distintius de qualitat i avaluacions d'idoneïtat: En el cas que el fabricant disposi de marques de qualitat, ha d'aportar-ne la documentació corresponent

Control de recepció mitjançant assaigs: Si el material disposa d'una marca legalment reconeguda a un país de la CEE (Marcatge CE, AENOR, etc.) es podrà prescindir dels assaigs de control de recepció de les característiques del material garantides per la marca; i la DF sol·licitarà en aquest cas, els resultats dels assaigs corresponents al subministrament rebut. En qualsevol cas, la DF podrà sol·licitar assaigs de control de recepció si ho creu convenient.

OPERACIONS DE CONTROL EN IMPRIMACIÓ D'ELEMENTS METÀL·LICS:
Els punts de control més destacables són els següents:
- Recepció del certificat de qualitat del fabricant, on constin els resultats dels assaigs següents:
  - Assaigs sobre pintura líquida:
    - Dotació de pigment
    - Puresa del mini de plom electrolític INTA 16.12.11
    - Finor de la mòlta dels pigments INTA 16.02.55 (10.57)
    - Temperatura d'inflamació INTA 16.02.32A (7.61)
    - Pes específic UNE-EN ISO 2811-1
    - Índex d'anivellament INTA.16.02.89 (9.68)
    - Temps d'assecatge INTA 16.02.29 (6.57)
  - Assaigs sobre pel·lícula seca:
    - Resistència a la boira marina UNE EN ISO 9227
    - Adherència  UNE EN ISO 2409

  En cas de no rebre aquests resultats abans del inici de l'activitat, o que la DF no els consideri representatius, el contractista haurà de realitzar els assaigs corresponents, al seu càrrec i fora del pressupost d'autocontrol.

OPERACIONS DE CONTROL EN ENVERNISSAT DE PARAMENTS:
Els punts de control més destacables són els següents:
- Abans de començar l'obra, si varia el subministrament, i per cada tipus diferent que arribi a l'obra, es demanaran al contractista els certificats del fabricant que garanteixin el compliment del plec de condicions tècniques, incloent els resultats dels assaigs següents, realitzats per un laboratori acreditat:
  - Temperatura d'inflamació INTA 160.232A
  - Índex d'anivellament INTA 160289
  - Índex de despreniment INTA 160.288
  - Temps d'assecat INTA 160.229
  - Envelliment accelerat INTA 160.605
  - Adherència UNE EN ISO 2409

  En cas de no rebre aquests resultats abans del inici de l'activitat, o que la DF no els consideri representatius, el contractista haurà de realitzar els assaigs corresponents, al seu càrrec i fora del pressupost d'autocontrol.

CRITERIS DE PRESA DE MOSTRES:
Els controls s'han de realitzar segons les instruccions de la DF i els criteris indicats a les normes de procediment corresponents.

INTERPRETACIÓ DE RESULTATS I ACTUACIONS EN CAS D'INCOMPLIMENT EN IMPRIMACIÓ D'ELEMENTS METÀL·LICS:
No s'acceptaran els pots de pintura que no estiguin degudament etiquetats i/o certificats, així com els que presentin mal estat de conservació i/o emmagatzematge.
En cas d'observar deficiències en l'estat de conservació d'un pot, es rebutjarà la unitat corresponent i s'incrementarà la inspecció, en primera instància, fins al 20 % dels pots subministrats. Si es continuen observant irregularitats, es passarà a controlar el 100% del subministrament.
Els assaigs d'identificació han de resultar d'acord a les especificacions del plec i a les condicions garantides en el certificat del material. En cas d'incompliment, es realitzarà l'assaig sobre dues mostres més del mateix lot, accepta-nnte el conjunt sempre que els dos resultats estiguin d'acord a dites especificacions.

INTERPRETACIÓ DE RESULTATS I ACTUACIONS EN CAS D'INCOMPLIMENT EN ENVERNISSAT DE PARAMENTS:
Si en els terminis establerts al començar l'obra no es fa l'entrega dels certificats de

qualitat del fabricant, s'ha de realitzar una sèrie completa d'assaigs a càrrec del Contractista.
Es repetirà l'assaig que no compleixi les especificacions sobre un altre mostra del mateix lot.
Només s'acceptarà el lot, quan els resultats obtinguts sobre les dues mostres resultin satisfactoris.

## BD13 TUBS DE MATERIALS PLÀSTICS

### 1.- DEFINICIÓ I CARACTERÍSTIQUES DELS ELEMENTS

Tubs de materials plàstics, per a conductes d'evacuació d'aigües pluvials i residuals dins dels edificis.
S'han considerat els tipus següents:
- Tubs i accessoris de PVC-U de paret massissa, fabricat segons norma UNE-EN 1329-1
- Tubs i accessoris de PVC-U de paret estructurada, fabricat segons norma UNE-EN 1453-1
- Tubs i accessoris de PP (polipropilè) de paret massissa, fabricat segons norma UNE EN 1451-1
- Tubs i accessoris de PP (polipropilè) paret tricapa

CARACTERÍSTIQUES GENERALS:
El fabricant ha de garantir que les característiques del material que composen els tubs i accessoris, així com les característiques generals, geomètriques, mecàniques i físiques dels tubs compleixen les normes UN-EEN corresponents, si és el cas.
La superfície interna i externa del tub ha de ser llisa i neta. No ha de tenir defectes superficials com ara ratlles, bombolles, impureses o porus.
El tub ha de tenir una superfície de color uniforme.
Els tubs han de tenir els seus extrems acabats en un tall perpendicular a l'eix.
El codi d'aplicació indica on es poden utilitzar els tubs:
- 'B' codi per a l'àrea d'aplicació dels components utilitzats per sobre del sòl en el interior de l'edifici o per a components a l'exterior de l'edifici fixats a la paret.
- 'D' codi per a l'àrea d'aplicació que es situa a menys d'1m de l'edifici i on els tubs i accessoris estan enterrats i connectats als sistemes d'evacuació d'aigües residuals de l'edifici.
- 'BD' codi per a l'àrea d'aplicació B i D

TUBS DE PVC-U DE PARET MASSISSA:
Material del tub està format per PVC al que s'afegeixen additius necessaris per a facilitar la fabricació dels components d'acord amb els requisits de la norma UNE-EN 1329-1
Toleràncies:
- Diàmetre exterior:
  - 32-40-50-63: 0 a 0,2mm.
  - 75-80-82-90-100-110-125: 0 a 0,3mm
  - 140-160-180: 0 a 0,4mm
  - 200-250: 0 a 0,5mm
  - 350: 0 a 0,6mm
- Gruix parets:
  - àrea d'aplicació B
    - 32-40-50-63-75-80-82-90-100: 3 a 3,5mm
    - 110-125-140-160: 3,2 a 3,8mm
    - 180: 3,6 a 4,2mm
    - 200: 3,9 a 4,5mm
    - 250: 4,9 a 5,6mm
    - 315: 6,2 a 7,1mm
  - àrea d'aplicació BD
    - 75- 80-82-90-100: 3 a 3,5mm
    - 110-125: 3,2 a 3,8mm
    - 140: 3,5 a 4,1 mm
    - 160: 4,0 a 4,6 mm
    - 180: 4,4 a 5,0 mm
    - 200: 4,9 a 5,6 mm

- 250: 6,2 a 7,1 mm
- 315: 7,7 a 8,7 mm

TUBS DE PVC-U DE PARET ESTRUCTURADA:
Han d'estar formats per una capa interna i altre externa, llises, de PVC, compacte, entre les que s'ha introduït material de PVC-U escumat o nervis de PVC-U compacte, d'acord amb els requisits indicats en la normativa UNE-EN 1453-1.
Només es poden utilitzar per a muntatge a l'interior dels edificis, àrea d'aplicació B
Toleràncies:
- Diàmetre exterior:
  - 32-40-50-63: 0 a 0,2mm.
  - 75-80-82-90-100-110-125: 0 a 0,3mm
  - 140-160-180: 0 a 0,4mm
  - 200-250: 0 a 0,5mm
  - 350: 0 a 0,6mm
- Gruix total de la paret:
  - 32-40-50-63-75-80-82-90-100: 3 a 3,5mm
  - 110-125-140-160: 3,2 a 3,8mm
  - 180: 3,6 a 4,2mm
  - 200: 3,9 a 4,5mm
  - 250: 4,9 a 5,6mm
  - 315: 6,2 a 7,1mm

TUBS DE PP DE PARET MASSISSA:
El compost que forma els tubs està construït de material a base de PP (polímer o copolímer) al que se li afegeixen additius necessaris per a facilitar la fabricació dels components, d'acord amb UNE-EN 1451-1.
Toleràncies:
- 32-40-50-63: 0 a 0,3mm.
- 75-80-90-100-110-125: 0 a 0,4mm
- 160: 0 a 0,5mm
- 200: 0 a 0,6mm
- 250: 0 a 0,8mm
- 315: 0 a 1,0 mm
- Diàmetre exterior:
- Gruix paret:
  - Es variable segons diàmetre i sèrie del tub. UNE-EN 1451-1

TUBS DE PP DE PARET TRICAPA:
Toleràncies:
Les toleràncies de diàmetre, gruix parets i longitud les especificarà el fabricant.

## 2.- CONDICIONS DE SUBMINISTRAMENT I EMMAGATZEMATGE

Subministrament: Protegit de manera que no s'alterin les seves característiques.
Emmagatzematge: Assentats horitzontalment sobre superfícies planes.

## 3.- UNITAT I CRITERIS D'AMIDAMENT

Unitat d'amidament: la indicada a la descripció de l'element
Criteri d'amidament: quantitat necessària subministrada a l'obra

## 4.- NORMATIVA DE COMPLIMENT OBLIGATORI

TUBS DE PVC-U DE PARET MASSISSA:
UNE-EN 1329-1:1999 Sistemas de canalización en materiales plásticos para evacuación de aguas residuales (a baja y a alta temperatura) en el interior de la estructura de los edificios. Poli(cloruro de vinilo) no plastificado (PVC-U). Parte 1: Especificaciones para tubos, accesorios y el sistema.

TUBS DE PVC-U DE PARET ESTRUCTURADA:
UNE-EN 1453-1:2000 Sistemas de canalización en materiales plásticos con tubos de pared estructurada para evacuación de agua residuales (a baja y a alta temperatura) en el interior de la estructura de los edificios. Poli(cloruro de vinilo) no plastificado (PVC-U). Parte 1: Requisitos para los tubos y el sistema.

TUBS DE PP DE PARET MASSISSA:
UNE-EN 1451-1:1999 Sistemas de canalización en materiales plásticos para evacuación de aguas residuales (a baja y a alta temperatura) en el interior de la estructura de los edificios. Polipropileno (PP). Parte 1: Especificaciones para tubos, accesorios y el sistema.

TUBS DE PP DE PARET TRICAPA:
* UNE-EN 1451-1:1999 Sistemas de canalización en materiales plásticos para evacuación de aguas residuales (a baja y a alta temperatura) en el interior de la estructura de los edificios. Polipropileno (PP). Parte 1: Especificaciones para tubos, accesorios y el sistema.

### 5.- CONDICIONS DE CONTROL DE RECEPCIÓ

CONDICIONS DE MARCATGE I CONTROL DE LA DOCUMENTACIÓ:
Els tubs han d'anar marcats segons la normativa corresponent a interval d'1 m. El marcatge ha de ser llegible després de l'emmagatzematge, exposició a la intempèrie, instal·lació i posada a l'obra del tub.
El marcatge no ha de produir defectes al tub (fissures, disminució del gruix mínim de les parets, etc.).
El marcatge ha de contenir com a mínim la següent informació:
- Número de la norma (si en té d'obligat compliment)
- Nom del fabricant i/o marca comercial
- Diàmetre nominal
- Gruix mínim de paret
- Material
- Codi de l'àrea d'aplicació
- Rigidesa anular nominal (només per als tubs BD)
- Informació del fabricant: any i mes de fabricació i identificador del lloc de fabricació
- Prestacions en clima fred

OPERACIONS DE CONTROL:
Les tasques de control a realitzar són les següents:
- Sol·licitar del fabricant els certificats de les característiques tècniques dels materials escollits (si s'escau)
- Control de la documentació tècnica subministrada.
- Control d'identificació dels materials, verificant que les seves característiques i dimensionament s'adequa al projecte
- Control de recepció dels materials i lloc d'emplaçament.

CRITERIS DE PRESA DE MOSTRES:
Els controls s'han de realitzar segons les instruccions de la DF i els criteris indicats a les normes de procediment corresponents.

INTERPRETACIÓ DE RESULTATS I ACTUACIONS EN CAS D'INCOMPLIMENT:
Segons criteri de la DF, podrà ser acceptat o rebutjat tot o part del material de la partida.

## BDW ACCESSORIS GENÈRICS PER A DESGUASSOS I BAIXANTS

### 1.- DEFINICIÓ I CARACTERÍSTIQUES DELS ELEMENTS

Conjunt d'accessoris (colzes, derivacions, reduccions, etc.) i d'elements especials (materials per a la unió entre tubs o entre tubs i accessoris) per a desguassos i baixants.
S'han considerat els elements següents:
- Accessoris i elements especials per a tubs de PVC-U de paret massissa
- Accessoris i elements especials per a tubs de PVC-U de paret estructurada
- Elements especials per a baixants de fosa grisa
- Elements especials per a baixants de planxa galvanitzada amb unió plegada

CARACTERÍSTIQUES GENERALS:
El material, la seva qualitat i les característiques físiques, mecàniques i

dimensionals, han de ser compatibles amb les del tub, i no han de fer disminuir les d'aquest en cap de les seves aplicacions.

### 2.- CONDICIONS DE SUBMINISTRAMENT I EMMAGATZEMATGE

Subministrament: A l'albarà de lliurament han de constar les característiques d'identificació següents:
- Material
- Tipus
- Diàmetres

Emmagatzematge: En llocs protegits contra els impactes, la pluja, les humitats i dels raigs del sol.

### 3.- UNITAT I CRITERIS D'AMIDAMENT

Unitat composada pel conjunt de peces necessàries per a muntar 1 m de tub.

### 4.- NORMATIVA DE COMPLIMENT OBLIGATORI

PVC-U PARET ESTRUCTURADA:
* UNE-EN 1453-1:2000 Sistemas de canalización en materiales plásticos con tubos de pared estructurada para evacuación de agua residuales (a baja y a alta temperatura) en el interior de la estructura de los edificios. Poli(cloruro de vinilo) no plastificado (PVC-U). Parte 1: Requisitos para los tubos y el sistema.

PVC-U DE PARET MASSISSA:
* UNE-EN 1329-1:1999 Sistemas de canalización en materiales plásticos para evacuación de aguas residuales (a baja y a alta temperatura) en el interior de la estructura de los edificios. Poli(cloruro de vinilo) no plastificado (PV-CU). Parte 1: Especificaciones para tubos, accesorios y el sistema.
* UNE-EN 1401-1:1998 Sistemas de canalización en materiales plásticos para saneamiento enterrado sin presión. Poli(cloruro de vinilo) no plastificado (PVC). Parte 1: Especificaciones para tubos, accesorios y el sistema.
* UNE-EN 1456-1:2002 Sistemas de canalización en materiales plásticos para saneamiento enterrado o aéreo con presión. Poli(cloruro de vinilo) no plastificado (PVC). Parte 1: Especificaciones para tubos, accesorios y el sistema.

FOSA GRISA, PLANXA GALVANITZADA I PLOM:
No hi ha normativa de compliment obligatori.

## BDY ELEMENTS DE MUNTATGE PER A BAIXANTS I DESGUASSOS

### 1.- DEFINICIÓ I CARACTERÍSTIQUES DELS ELEMENTS

Conjunt d'accessoris (colzes, derivacions, reduccions, etc.) i d'elements especials (materials per a la unió entre tubs o entre tubs i accessoris) per a desguassos i baixants.
S'han considerat els elements següents:
- Accessoris i elements especials per a tubs de PVC-U de paret massissa
- Accessoris i elements especials per a tubs de PVC-U de paret estructurada
- Elements especials per a baixants de fosa grisa
- Elements especials per a baixants de planxa galvanitzada amb unió plegada

CARACTERÍSTIQUES GENERALS:
El material, la seva qualitat i les característiques físiques, mecàniques i dimensionals, han de ser compatibles amb les del tub, i no han de fer disminuir les d'aquest en cap de les seves aplicacions.

### 2.- CONDICIONS DE SUBMINISTRAMENT I EMMAGATZEMATGE

Subministrament: A l'albarà de lliurament han de constar les característiques d'identificació següents:
- Material
- Tipus
- Diàmetres

Emmagatzematge: En llocs protegits contra els impactes, la pluja, les humitats i dels raigs del sol.

### 3.- UNITAT I CRITERIS D'AMIDAMENT

Unitat composada pel conjunt de peces necessàries per a muntar 1 m de tub.

### 4.- NORMATIVA DE COMPLIMENT OBLIGATORI

PVC-U PARET ESTRUCTURADA:
* UNE-EN 1453-1:2000 Sistemas de canalización en materiales plásticos con tubos de pared estructurada para evacuación de agua residuales (a baja y a alta temperatura) en el interior de la estructura de los edificios. Poli(cloruro de vinilo) no plastificado (PVC-U). Parte 1: Requisitos para los tubos y el sistema.

PVC-U DE PARET MASSISSA:
* UNE-EN 1329-1:1999 Sistemas de canalización en materiales plásticos para evacuación de aguas residuales (a baja y a alta temperatura) en el interior de la estructura de los edificios. Poli(cloruro de vinilo) no plastificado (PVC-CU). Parte 1: Especificaciones para tubos, accesorios y el sistema.
* UNE-EN 1401-1:1998 Sistemas de canalización en materiales plásticos para saneamiento enterrado sin presión. Poli(cloruro de vinilo) no plastificado (PVC-U). Parte 1: Especificaciones para tubos, accesorios y el sistema.
* UNE-EN 1456-1:2002 Sistemas de canalización en materiales plásticos para saneamiento enterrado o aéreo con presión. Poli(cloruro de vinilo) no plastificado (PVC-U). Parte 1: Especificaciones para tubos, accesorios y el sistema.

FOSA GRISA, PLANXA GALVANITZADA I PLOM:
No hi ha normativa de compliment obligatori.

## BE42 CONDUCTES CIRCULARS METÀL·LICS

### 1.- DEFINICIÓ I CARACTERÍSTIQUES DELS ELEMENTS

Conductes circulars metàl·lics per a ventilació i evacuació de fums i gasos, en mòduls de 3 a 5 m de llargària.
S'han considerat els materials següents:
- Planxa d'acer galvanitzat
- Alumini flexible
- Alumini rígid
- Acer inoxidable

CARACTERÍSTIQUES GENERALS:
Els conductes han de suportar els esforços deguts al seu propi pes, al moviment de l'aire, als propis de la seva manipulació, així com a les vibracions que es puguin produir com a conseqüència del règim normal de funcionament.
No poden tenir peces interiors soltes.
Les superfícies internes han de ser llises.
No han de contaminar l'aire que circula pel seu interior.
El revestiment interior dels conductes, en el seu cas, ha de resistir l'acció agressiva dels productes de desinfecció, i la seva superfície interior haurà de tenir una resistència mecànica que permeti suportar els esforços als que s'hauran de sotmetre durant les operacions de neteja mecànica que estableix la norma UNE 100012 d'higiene de sistemes de climatització.
La velocitat i la pressió màxima admeses als conductes han de ser les que vinguin determinades pel tipus de construcció, segons les normes UNE-EN 12237 per a conductes metàl·lics i UNE-EN 13403 per a conductes de materials aïllants.
Per al disseny dels suports dels conductes s'han de seguir les instruccions que dicti el fabricant.
Característiques tècniques:

| | Alumini rígid | Acer inoxidable |
|---|---|---|
| Gruix (mm) | 0,7 | 1 |
| Pes xapa (kg/m2) | 1,72 | 8,1 |

| Diàmetre (mm) | 125 160 250 | 400 | 200 250 | 400 |
|---|---|---|---|---|
| Pres. Treball (mm.c.d.a.) (UNE 100-102) | <=150 | =100 | <=100 | <=150 |

Característiques tècniques:

| | Alumini Flexible | Planxa acer galvanitzat | | | | | | |
|---|---|---|---|---|---|---|---|---|
| Gruix (mm) | no definit | 0,5 | | | | | | 0,7 |
| Diàm. (mm) | 125 | 160 | 250 | 100 | 125 | 160 | 200 | 250 | 400 |
| Pres. treball | <=305 | <=305 | <=203 | | | | | | |
| Pes tub kg/m | 0,32 | 0,35 | 0,58 | 1,4 | 1,7 | 2,1 | 2,7 | 4,3 | 6,9 |

CONDUCTES D'ALUMINI FLEXIBLE:
Han d'estar formats per una banda metàl·lica enrotllada helicoïdalment, de paret prima corrugada amb plegament articulat per les seves vores, les quals han de ser comprimibles.
Estiratge per metre d'origen comprimit: <= 5 m

CONDUCTES D'ALUMINI RÍGID, D'ACER INOXIDABLE I D'ACER GALVANITZAT:
Han d'estar formats per una banda metàl·lica corbada longitudinalment o helicoïdalment sobre el seu diàmetre, formant un tub estanc per mitjà d'un encaix de doblec de les seves vores.
Toleràncies per a conductes d'alumini rígid o acer inox:

| Diàmetre nominal ( mm ) | Tolerància |
|---|---|
| 100 | + 0,5 |
| 125 | + 0,5 |
| 160 | + 0,6 |
| 200 | + 0,7 |
| 250 | + 0,8 |
| 400 | + 1 |

## 2.- CONDICIONS DE SUBMINISTRAMENT I EMMAGATZEMATGE

Subministrament: A l'engròs, per mòduls de 3 a 5 m, estirat i en caixes de cartró comprimit.
Emmagatzematge: En llocs protegits contra els impactes. S'han d'apilar horitzontalment i paral·lelament sobre superfícies planes.

## 3.- UNITAT I CRITERIS D'AMIDAMENT

Unitat d'amidament: la indicada a la descripció de l'element
Criteri d'amidament: quantitat necessària subministrada a l'obra

## 4.- NORMATIVA DE COMPLIMENT OBLIGATORI

Real Decreto 1027/2007, de 20 de julio, por el que se aprueba el Reglamento de Instalaciones Térmicas en los Edificios. (RITE).
* UNE-EN 1506:2007 Ventilación de edificios. Conductos de aire de chapa metálica y accesorios de sección circular. Dimensiones.

## 5.- CONDICIONS DE CONTROL DE RECEPCIÓ

OPERACIONS DE CONTROL:
Les tasques de control a realitzar són les següents:

- Sol·licitar al fabricant els certificats de les característiques tècniques dels materials.
- Control de la documentació tècnica subministrada.
- Verificació de la resistència al foc dels diferents tipus de conductes i accessoris de suportació i contrastar amb la documentació d'assaigs del fabricant.
- Comprovació de l'espessor de galvanitzat de les peces que formen els conductes metàl·lics, segons especificacions de projecte o UNE 100104.
- Uniformitat dels recobriments galvanitzats, segons assaig UNE 7183.
- Verificació de la construcció conductes de fibra de vidre segons Norma UNE 100105.
- Accessoris per a la distribució d'aire:
  - Verificació del nivell sonor
  - Verificació de les característiques aerodinàmiques de les boques d'aire.
  - Verificació de les característiques aïllants tèrmiques i de resistència al foc dels materials per a l'aïllament de conductes.
- Realització d'informe amb els resultats del control efectuat en els materials rebuts.

CRITERIS DE PRESA DE MOSTRES:
S'ha de realitzar el control de materials i equips que es rebin a l'obra. El control s'ha de realitzar per mostreig i a totes les partides diferents que arribin a l'obra. La intensitat del mostreig ha d'estar definida per la DF.

INTERPRETACIÓ DE RESULTATS I ACTUACIONS EN CAS D'INCOMPLIMENT:
Un cop realitzat el control dels materials, totes les anomalies, incompliment de les especificacions, desviacions del projecte i variacions del què s'ha contractat amb l'empresa instal·ladora, s'ha de comunicar a DF, que haurà de decidir la substitució total o parcial del material rebut.

## BE51_01 CONDUCTE RECTANGULAR DE LLANA MINERAL DE VIDRE (MW)

### 1.- DEFINICIÓ I CARACTERÍSTIQUES DELS ELEMENTS

Conductes rectangulars formats per una placa rígida de llana de vidre, aglomerada amb resines termoenduribles en mòduls de 2 m.

CARACTERÍSTIQUES GENERALS:
Han d'incorporar un complex format per una làmina d'alumini, malla de vidre tèxtil i paper Kraft blanc adherit amb cola ignífuga a la cara exterior i amb unió longitudinal en una aresta.
Les boques han d'estar preparades per a la unió encadellada.
Densitat aparent: 70 kg/m3

### 2.- CONDICIONS DE SUBMINISTRAMENT I EMMAGATZEMATGE

Subministrament: Per peces soltes.
Emmagatzematge: En llocs protegits contra els impactes i la pluja.

### 3.- UNITAT I CRITERIS D'AMIDAMENT

Unitat d'amidament: la indicada a la descripció de l'element
Criteri d'amidament: quantitat necessària subministrada a l'obra

### 4.- NORMATIVA DE COMPLIMENT OBLIGATORI

Orden de 16 de julio de 1981 por la que se aprueban las instrucciones técnicas complementarias denominadas ITJC, con arreglo a lo dispuesto en el Reglamento de Instalaciones de Calefacción, Climatización y Agua Caliente Sanitaria, con el fin de racionalizar su consumo energético.

## BEK2 REIXETES D'IMPULSIÓ O RETORN D'UNA FILERA D'ALETES ORIENTABLES HORITZONTALS

### 1.- DEFINICIÓ I CARACTERÍSTIQUES DELS ELEMENTS

Reixetes d'impulsió d'alumini anoditzat platejat per a fixar al bastiment.

CARACTERÍSTIQUES GENERALS:
Tots els materials, equips i accessoris no tindran en cap de les seves parts deformacions, fissures o senyals d'haver estat sotmesos a maltractaments abans o durant

la instal·lació.
Les reixetes han de suportar els esforços deguts al seu propi pes, al moviment de l'aire, als propis de la seva manipulació, així com a les vibracions que es puguin produir com a conseqüència del règim normal de funcionament
No han de contaminar l'aire que circula a través seu
Ha d'estar formada per un bastidor metàl·lic de perfils angulars que reuneixi el conjunt d'aletes, preparat per a ser fixat al marc.
Les aletes han de tenir la possibilitat de pivotar sobre un punt de suport per a poder les orientar.
No ha de tenir aletes despreses o deformades; les aletes han d'estar equidistants entre si.
La forma d'expressio de les mesures sempre ha de ser: Llargària x Alçària

#### 2.- CONDICIONS DE SUBMINISTRAMENT I EMMAGATZEMATGE

Subministrament: Per unitats.
Emmagatzematge: En llocs protegits contra els impactes.

#### 3.- UNITAT I CRITERIS D'AMIDAMENT

Unitat d'amidament: la indicada a la descripció de l'element
Criteri d'amidament: quantitat necessària subministrada a l'obra

#### 4.- NORMATIVA DE COMPLIMENT OBLIGATORI

Real Decreto 1027/2007, de 20 de julio, por el que se aprueba el Reglamento de Instalaciones Térmicas en los Edificios. (RITE).

## BEKC REGULADORS DE FLUX CIRCULARS

#### 1.- DEFINICIÓ I CARACTERÍSTIQUES DELS ELEMENTS

Reguladors de flux circulars d'acer lacat.

CARACTERÍSTIQUES GENERALS:
Tots els materials, equips i accessoris no tindran en cap de les seves parts deformacions, fissures o senyals d'haver estat sotmesos a maltractaments abans o durant la instal·lació.
Ha de suportar els esforços deguts al seu propi pes, al moviment de l'aire, als propis de la seva manipulació, així com a les vibracions que es puguin produir com a conseqüència del règim normal de funcionament.
No ha de contaminar l'aire que circula al seu través.
Ha d'estar format per una estructura amb dues aletes semicirculars que giren en sentits oposats i permeten la regulació volumètrica de l'aire que travessa el difusor.
No pot tenir peces soltes al seu interior.

#### 2.- CONDICIONS DE SUBMINISTRAMENT I EMMAGATZEMATGE

Subministrament: Per unitats.
Emmagatzematge: En llocs protegits contra els impactes.

#### 3.- UNITAT I CRITERIS D'AMIDAMENT

Unitat d'amidament: la indicada a la descripció de l'element
Criteri d'amidament: quantitat necessària subministrada a l'obra

#### 4.- NORMATIVA DE COMPLIMENT OBLIGATORI

Real Decreto 1027/2007, de 20 de julio, por el que se aprueba el Reglamento de Instalaciones Térmicas en los Edificios. (RITE).

## BEV4 CABLEJAT INSTAL·LACIONS DE REGULACIÓ I CONTROL

#### 1.- DEFINICIÓ I CARACTERÍSTIQUES DELS ELEMENTS

Cables per a bus de dades i materials per a l'execució de la instal·lació elèctrica de punts de control per a la regulació, control, supervisió i gestió d'instal·lacions.
S'han considerat els tipus següents:
- Cables per a bus de dades
- Material per a la instal·lació elèctrica de punts de control

MATERIAL PER A LA INSTAL·LACIÓ ELÈCTRICA DE PUNTS DE CONTROL:
Es composa de tubs rígids o flexibles i cables necessaris per a la realització de la instal·lació elèctrica del punt de control.
Els tubs han de complir la norma UNE_EN 50086-95 (1) 'Sistemas de tubos para instalaciones eléctricas' i amb el 'Reglamento Electrotécnico para Baja Tensión'.
Els conductors han de complir amb la norma UNE 2-1022-82 'Conductores de cables aislados.' i amb el 'Reglamento Electrotécnico para Baja Tensión.'

CABLES DE DADES:
Aquests cables han d'estar constituïts per conductors multifilars de coure de 0,91 mm de diàmetre llis i recuit, aïllats amb una capa extruïda de polietilè sòlid colorat segons clau i disposats a parells. Els conductors han de ser rígids de coure electrolític pur, amb un bo trefilatge i uniformement recuit, de secció perfectament circular i uniforme. La superfície ha de ser llisa, neta i brillant i ha d'esar exempta d'escates, esquerdes o qualsevol altre tipus de defecte.
Per a l'aïllament dels conductors s'ha d'emprar polietilè d'alta densitat i alt pes molecular. Cada conductor s'ha d'aïllar amb una capa contínua de polietilè sense porus ni cap defecte. Els fils aïllats s'han de torsionar en parells amb un pas adequat i amb un codi de colors per distingir-los. Cadascú dels aparells s'ha d'encintar individualment amb una cinta de polièster aplicada helicoidalment amb un cavalcament adequat i altra cinta d'alumini-polièster ( de 0,025 mm el fruix de polièster i 0,023 mm l'alumini) aplicada també helicoidalment i amb un cavalcament adequat.
La coberta de protecció és de tipus anti-ignífuga i ha de constar d'una pantalla d'alumini i una coberta de termoplàstic ignífug envoltant al nucli. Sobre la cinta envoltant s'ha de disposar una cinta d'alumini aplicada longitudinalment i cavalcada d'un gruix de 0,2 mm i un cavalcament mínim de 6,5 mm. Sota la mateixa s'ha d'aplicar un conductor de 0,4 mm de diàmetre per a continuïtat de pantalla.
Les característiques elèctriques dels conductors a 20°C han de ser les següents:
- Resistència òhmica en c.c a 10 kHz i per bucle: <= 16,3 Ohms 10%

### 2.- CONDICIONS DE SUBMINISTRAMENT I EMMAGATZEMATGE

Subministrament: Bobines normalitzades i degudament protegides, de manera que no s'alterin les seves condicions.
Emmagatzematge: En llocs protegits contra els impactes, la pluja, les humtiats, raigs de sol i dins del embalatge original.

### 3.- UNITAT I CRITERIS D'AMIDAMENT

Unitat d'amidament: la indicada a la descripció de l'element
Criteri d'amidament: quantitat necessària subministrada a l'obra

### 4.- NORMATIVA DE COMPLIMENT OBLIGATORI

Real Decreto 1027/2007, de 20 de julio, por el que se aprueba el Reglamento de Instalaciones Térmicas en los Edificios. (RITE).
Real Decreto 842/2002 de 2 de agosto, por el que se aprueba el Reglamento Electrotécnico de Baja Tensión. REBT 2002.
UNE-EN 50086 1995 Sistemas de tubos para instalaciones eléctricas. Requisitos generales.
UNE-EN 60228:2005 Conductores de cables aislados.

## BEW4 ACCESSORIS PER A XEMENEIES I CONDUCTES CIRCULARS

### 1.- DEFINICIÓ I CARACTERÍSTIQUES DELS ELEMENTS

Conjunt d'elements auxiliars (suports, abraçadores, etc.).

CARACTERÍSTIQUES GENERALS:
El material i les seves característiques (qualitat, dimensions, etc.) han de ser els adequats per al conducte i no han de fer disminuir les característiques pròpies del conjunt de la instal·lació en cap de les seves aplicacions.

### 2.- CONDICIONS DE SUBMINISTRAMENT I EMMAGATZEMATGE

Subministrament: A l'albarà de lliurament han de constar les característiques d'identificació següents:
- Material

- Tipus
- Dimensions en cm

Emmagatzematge: En llocs protegits contra els impactes, la pluja, les humitats i dels raigs del sol.

3.- UNITAT I CRITERIS D'AMIDAMENT

Unitat d'amidament: la indicada a la descripció de l'element
Criteri d'amidament: quantitat necessària subministrada a l'obra

4.- NORMATIVA DE COMPLIMENT OBLIGATORI

No hi ha normativa de compliment obligatori.

## BEW5 ACCESSORIS PER A CONDUCTES RECTANGULARS

1.- DEFINICIÓ I CARACTERÍSTIQUES DELS ELEMENTS

Conjunt d'elements auxiliars (suports, abraçadores, etc.).

CARACTERÍSTIQUES GENERALS:
El material i les seves característiques (qualitat, dimensions, etc.) han de ser els adequats per al conducte i no han de fer disminuir les característiques pròpies del conjunt de la instal·lació en cap de les seves aplicacions.

2.- CONDICIONS DE SUBMINISTRAMENT I EMMAGATZEMATGE

Subministrament: A l'albarà de lliurament han de constar les característiques d'identificació següents:
- Material
- Tipus
- Dimensions en cm

Emmagatzematge: En llocs protegits contra els impactes, la pluja, les humitats i dels raigs del sol.

3.- UNITAT I CRITERIS D'AMIDAMENT

Unitat d'amidament: la indicada a la descripció de l'element
Criteri d'amidament: quantitat necessària subministrada a l'obra

4.- NORMATIVA DE COMPLIMENT OBLIGATORI

No hi ha normativa de compliment obligatori.

## BF5A_01 TUB DE COURE SEMIDUR PER A INSTAL·LACIONS FRIGORÍFIQUES

1.- DEFINICIÓ I CARACTERÍSTIQUES DELS ELEMENTS

Tubs de coure semidur per a instal·lacions frigorífiques.

CARACTERÍSTIQUES GENERALS:
El tub ha de ser recte, rodó, llis, ben net de dins i de fora, i sense defectes apreciables. Els extrems han d'acabar amb un tall perpendicular a l'eix i sense rebaves. Els tubs han d'estar lliures de defectes que puguin ser perjudicials per al seu ús.

TUBS SEGONS LES ESPECIFICACIONS DE LA NORMA UNE-EN 12735:
La designació del tub ha de constar de:
- La denominació (tub de coure)
- El número d'aquesta norma europea (EN 12735-1)
- La designació de l'estat de tractament segons la norma UNE-EN 12735-1
- Les dimensions nominals de la secció transversal: diàmetre exterior x gruix nominal
- Composició del material:
- Cu+Ag: => 99,90%
- Fòsfor: 0,015% =< P =< 0,040%
- Aquest tipus de coure es denomina, indistintament, com Cu-DHP o CW024A.

Característiques mecàniques:
- Resistència a la tracció: => 250 Mpa
- Allargament: => 30%
- Duresa (HV 5): 75 a 100

Les característiques geomètriques dels tubs, així com les seves toleràncies s'han de mantenir dintre dels paràmetres especificats per la norma UNE -EN 12735-1.

### 2.- CONDICIONS DE SUBMINISTRAMENT I EMMAGATZEMATGE

Subministrament: En barres de 3 m, 5 m o 6 m. Han d'estar embalats en lots de les mateixes mides i estat de tractament.
S'han de subministrar amb els extrems tapats de manera que es mantinguin les condicions de netedat interna del tub en les condicions normals de manipulació i emmagatzematge.
Emmagatzematge: En llocs protegits contra els impactes. S'han d'apilar horitzontalment i paral·lelament sobre superfícies planes.

TUBS SEGONS LES ESPECIFICACIONS DE LA NORMA UNE-EN 12735:
Cada embalatge a d'indicar, com a mínim la següent informació de manera llegible i indeleble:
- El número d'aquesta norma europea (EN 12735-1)
- Mides nominals de la secció transversal: diàmetre exterior x gruix de la paret
- Quantitat
- Estat de tractament
- Marca d'identificació del fabricant

### 3.- UNITAT I CRITERIS D'AMIDAMENT

Unitat d'amidament: la indicada a la descripció de l'element
Criteri d'amidament: quantitat necessària subministrada a l'obra

### 4.- NORMATIVA DE COMPLIMENT OBLIGATORI

* UNE -EN 12735 -1:2001 Cobre y aleaciones de cobre. Tubos redondos de cobre, sin soldadura, para aire acondicionado y refrigeración. Parte 1: Tubos para canalizaciones.

## BF5B_01 TUB DE COURE RECUIT PER A INSTAL·LACIONS FRIGORÍFIQUES

### 1.- DEFINICIÓ I CARACTERÍSTIQUES DELS ELEMENTS

Tub de coure recuit per a instal·lacions frigorífiques.

CARACTERÍSTIQUES GENERALS:
El tub ha de ser rodó, llis, ben net de dins i de fora, i sense defectes apreciables. Els extrems han d'acabar amb un tall perpendicular a l'eix i sense rebaves.
Els tubs han d'estar lliures de defectes que puguin ser perjudicials per al seu ús.

TUBS SEGONS LES ESPECIFICACIONS DE LA NORMA UNE-EN 12735:
La designació del tub ha de constar de:
- La denominació (tub de coure)
- El número d'aquesta norma europea (EN 12735-1)
- La designació de l'estat de tractament segons la norma UNE-EN 12735-1
- Les dimensions nominals de la secció transversal: diàmetre exterior x gruix nominal
- Composició del material:
- Cu+Ag: => 99,90%
- Fòsfor: 0,015% =< P =< 0,040%
- Aquest tipus de coure es denomina, indistintament, com Cu-DHP o CW024A.

Característiques mecàniques:
- Resistència a la tracció: => 220 Mpa
- Allargament: => 40%
- Duresa (HV 5): 40 a 70

Les característiques geomètriques dels tubs, així com les seves toleràncies s'han de mantenir dintre dels paràmetres especificats per la norma UNE-EN 12735-1.

### 2.- CONDICIONS DE SUBMINISTRAMENT I EMMAGATZEMATGE

Subministrament: Els tubs es poden subministrar en rotlles de 25 m o 50 m.
S'han de subministrar amb els extrems tapats de manera que es mantinguin les condicions de netedat interna del tub en les condicions normals de manipulació i emmagatzematge.
Emmagatzematge: En llocs protegits contra els impactes, en posició plana sobre superfícies planes.

TUBS SEGONS LES ESPECIFICACIONS DE LA NORMA UNE-EN 12735:

Cada embalatge a d'indicar, com a mínim la següent informació de manera llegible i indeleble:
- El número d'aquesta norma europea (EN 12735-1)
- Mides nominals de la secció transversal: diàmetre exterior x gruix de la paret
- Quantitat
- Estat de tractament
- Marca d'identificació del fabricant

#### 3.- UNITAT I CRITERIS D'AMIDAMENT

Unitat d'amidament: la indicada a la descripció de l'element
Criteri d'amidament: quantitat necessària subministrada a l'obra

#### 4.- NORMATIVA DE COMPLIMENT OBLIGATORI

* UNE -EN 12735 -1:2001 Cobre y aleaciones de cobre. Tubos redondos de cobre, sin soldadura, para aire acondicionado y refrigeración. Parte 1: Tubos para canalizaciones.

## BFQ3 AÏLLAMENTS TÈRMICS PER A TUBS AMB ESCUMES ELASTOMÈRIQUES

#### 1.- DEFINICIÓ I CARACTERÍSTIQUES DELS ELEMENTS

Aïllaments tèrmics amb escumes elastomèriques per a tubs d'aigua freda o calenta.

CARACTERÍSTIQUES GENERALS:
La superfície ha de ser llisa i a la secció s'han d'apreciar els alveols propis de l'escuma.
El material de l'aïllament no ha de contenir substàncies en la que es puguin desenvolupar microorganismes.
No ha de despendre olors a la temperatura a la que estarà sotmès.
No patirà deformacions com a conseqüència de la temperatura ni degut a una acumulació accidental del condensat.
Llargària: 2 m
Conductivitat tèrmica a 20°C: <= 0,041 W/m K
Temperatures d'ús d'aïllaments per a tubs freds: >= 10°C
Temperatures d'ús d'aïllaments per a tubs calents: 40°C- 65°C
Reacció contra el foc (UNE 53-127): Autoextingible
Les característiques anteriors es determinaran segons el RITE 'Reglamento de Instalaciones Térmicas en los Edificios'.

#### 2.- CONDICIONS DE SUBMINISTRAMENT I EMMAGATZEMATGE

Subministrament: Embalats en paquets.
Emmagatzematge: Apilats horitzontalment sobre superfícies planes, protegits contra les pluges, les humitats i els impactes.

#### 3.- UNITAT I CRITERIS D'AMIDAMENT

Unitat d'amidament: la indicada a la descripció de l'element
Criteri d'amidament: quantitat necessària subministrada a l'obra

#### 4.- NORMATIVA DE COMPLIMENT OBLIGATORI

Real Decreto 1027/2007, de 20 de julio, por el que se aprueba el Reglamento de Instalaciones Térmicas en los Edificios. (RITE).
UNE 53127:2002 Plásticos celulares. Determinación de las características de combustión de probetas en posición horizontal sometidas a una llama pequeña.

#### 5.- CONDICIONS DE CONTROL DE RECEPCIÓ

OPERACIONS DE CONTROL:
Les tasques de control a realitzar són les següents:
- Sol·licitar al fabricant els certificats de característiques tècniques i homologacions dels materials.
- Contrastar la documentació amb els materials i amb els requisits tèrmics del projecte. (temperatures màximes i mínimes, i espessors).
- Control de la documentació tècnica subministrada.
- Realització d'informe amb els resultats del control efectuat.

CRITERIS DE PRESA DE MOSTRES:

S'ha de comprovar per mostreig de cada tipus d'aïllament i tipus d'instal·lació a aïllar.

INTERPRETACIÓ DE RESULTATS I ACTUACIONS EN CAS D'INCOMPLIMENT:
No s'ha d'acceptar material que no reuneixi les condicions d'espessor i característiques tèrmiques requerides en la instal·lació a aïllar.
En cas de discrepàncies amb les exigències del projecte s'ha d'acceptar o refusar el material segons criteri de la DF.

## BFR RECOBRIMENTS D'AÏLLAMENTS

### 1.- DEFINICIÓ I CARACTERÍSTIQUES DELS ELEMENTS

Recobriment de l'aïllament tèrmic de canonades mitjançant planxa d'alumini.

CARACTERÍSTIQUES GENERALS:
La planxa ha de tenir les arestes rectes, les cares llises i no ha de tenir cops, deformacions ni altres defectes.
Tipus d'alumini (UNE-EN 485-2): EN AW-1200(Al 99,9)
Les característiques de l'alumini han de correspondre a les especificacions de la norma UNE-EN 485-2
Toleràncies:
- Gruix: ± 0,1 mm

### 2.- CONDICIONS DE SUBMINISTRAMENT I EMMAGATZEMATGE

Subministrament: En planxes de 2 m de llargària o en bobines de 70 a 100 m de llargària.
Emmagatzematge: Les planxes, apilades sobre superfícies planes i protegides contra els impactes, i les bobines col·locades horitzontalment sobre superfícies planes i protegides contra els impactes.

### 3.- UNITAT I CRITERIS D'AMIDAMENT

Unitat d'amidament: la indicada a la descripció de l'element
Criteri d'amidament: quantitat necessària subministrada a l'obra

### 4.- NORMATIVA DE COMPLIMENT OBLIGATORI

No hi ha normativa de compliment obligatori.

## BFW ACCESSORIS GENÈRICS DE TUBS PER A GASOS I FLUIDS

### 1.- DEFINICIÓ I CARACTERÍSTIQUES DELS ELEMENTS

Conjunt d'accessoris per a tubs i per a recobriments aïllants de tubs (colzes, derivacions, reduccions, etc.), utilitzats en instal·lacions d'edificació i d'urbanització per a la total execució de la conducció o xarxa a la qual pertanyin.

CARACTERÍSTIQUES GENERALS:
El material, la seva qualitat i les característiques físiques, mecàniques i dimensionals, han de ser compatibles amb les del tub, i no han de fer disminuir les d'aquest en cap de les seves aplicacions.

### 2.- CONDICIONS DE SUBMINISTRAMENT I EMMAGATZEMATGE

Subministrament: A l'albarà de lliurament han de constar les característiques d'identificació següents:
- Material
- Tipus
- Diàmetres

Emmagatzematge: En llocs protegits contra els impactes, la pluja, les humitats i dels raigs del sol.

### 3.- UNITAT I CRITERIS D'AMIDAMENT

Unitat composada pel conjunt de peces necessàries per a muntar 1 m de tub.

### 4.- NORMATIVA DE COMPLIMENT OBLIGATORI

La mateixa normativa que s'apliqui als tubs, en funció dels fluids que transportin.

## BFY PARTS PROPORCIONALS D'ELEMENTS DE MUNTATGE DE TUBS DE GASOS I FLUIDS

### 1.- DEFINICIÓ I CARACTERÍSTIQUES DELS ELEMENTS

Conjunt d'elements especials per a l'execució de conduccions.
S'han considerat els tipus següents:
- Per a tubs (materials per a la unió entre tubs o entre tubs i accessoris)
- Per aïllaments tèrmics (material per a la unió i subjecció, cintes adhesives, etc.)

CARACTERÍSTIQUES GENERALS:
El material, la qualitat, els diàmetres, etc., han de ser els adequats per al tub, i no han de fer disminuir les característiques pròpies del conjunt de la instal·lació en cap de les seves aplicacions.

### 2.- CONDICIONS DE SUBMINISTRAMENT I EMMAGATZEMATGE

Subministrament: A l'albarà de lliurament han de constar les característiques d'identificació següents:
- Material
- Tipus
- Diàmetres

Emmagatzematge: En llocs protegits contra els impactes, la pluja, les humitats i dels raigs del sol.

### 3.- UNITAT I CRITERIS D'AMIDAMENT

Unitat composada pel conjunt de peces necessàries per a muntar 1 m de tub.

### 4.- NORMATIVA DE COMPLIMENT OBLIGATORI

La mateixa normativa que s'apliqui als tubs, en funció dels fluids que transportin.

## BG15_01 CAIXA DE DERIVACIÓ QUADRADA

### 1.- DEFINICIÓ I CARACTERÍSTIQUES DELS ELEMENTS

Caixes de derivació.
S'han considerat els materials següents:
- Plàstic
- Fosa d'alumini
- Planxa d'acer
- Plastificat

S'han considerat els graus de protecció següents:
- Normal
- Estanca
- Antihumitat
- Antideflagrant

CARACTERÍSTIQUES GENERALS:
La caixa ha d'estar formada per un cos i una tapa. Ha de tenir un aspecte uniforme i sense defectes.
Quan és per a encastar, el cos ha de portar aletes o superfícies d'ancoratge.
Quan és per a muntar supeficialment, el cos ha de portar orificis per a la seva fixació.
Grau de protecció (UNE 20-324):

| | Tipus | | | |
|---|---|---|---|---|
| Material | Normal | Estanca | Antihumitat | Antideflagrant |
| Plàstic | >= IP-405 | >= IP-535 | >= IP-545 | - |
| Plastificada | >= IP-517 | >= IP-537 | >= IP-547 | - |
| Planxa d'acer | >= IP-517 | >= IP-537 | >= IP-547 | >= IP-557 |
| Fosa d'alumini | >= IP-517 | >= IP-537 | >= IP-547 | >= IP-557 |

GRAU DE PROTECCIÓ ANTIDEFLAGRANT:
El cos ha de tenir orificis roscats per al pas de tubs.

Temperatura d'autoinflamació (T): 300 <= T <= 450°C
Grup d'explosió (UNE 20-320): IIB

GRAU DE PROTECCIÓ NORMAL, ESTANCA O ANTIHUMITAT:
El cos ha de portar empremtes de ruptura per al pas de tubs.

GRAU DE PROTECCIÓ ANTIHUMITAT:
Entre la tapa i el cos hi ha d'haver un junt d'estanquitat.

PLASTIFICADA:
El cos i la tapa han de ser d'acer embotit plastificat.
El cos i la tapa han d'estar protegits interiorment i exteriorment contra la corrosió.
La tapa ha de portar sistemes de fixació al cos mitjançant cargols, i aquests han de ser de material anticorrosiu.

PLÀSTIC:
La tapa ha de portar un sistema de fixació amb el cos.
Resistència a la flama (UNE-EN 60707): Autoextingible

PLANXA:
El cos i la tapa han d'estar protegits interiorment i exteriorment contra la corrosió.
La tapa ha de portar sistemes de fixació al cos mitjançant cargols, i aquests han de ser de material anticorrosiu.

FOSA D'ALUMINI:
La tapa ha de portar sistemes de fixació al cos mitjançant cargols, i aquests han de ser de material anticorrosiu.

#### 2.- CONDICIONS DE SUBMINISTRAMENT I EMMAGATZEMATGE

Subministrament: En caixes.
Emmagatzematge: En llocs protegits contra els impactes, la pluja, les humitats i dels raigs del sol.

#### 3.- UNITAT I CRITERIS D'AMIDAMENT

Unitat d'amidament: la indicada a la descripció de l'element
Criteri d'amidament: quantitat necessària subministrada a l'obra

#### 4.- NORMATIVA DE COMPLIMENT OBLIGATORI

Real Decreto 842/2002 de 2 de agosto, por el que se aprueba el Reglamento Electrotécnico de Baja Tensión. REBT 2002.

## BG22 TUBS FLEXIBLES I CORBABLES NO METÀL·LICS

#### 1.- DEFINICIÓ I CARACTERÍSTIQUES DELS ELEMENTS

Tub flexible no metàl·lic de fins a 250 mm de diàmetre nominal.
Es consideraran els següents tipus de tubs:
- Tubs de PVC corrugats
- Tubs de PVC folrats, de dues capes, semillisa l'exterior i corrugada la interior
- Tubs de material lliure d'halògens
- Tubs de polipropilè
- Tubs de polietilè de dues capes, corrugada l'exterior i llisa la interior

CARACTERÍSTIQUES GENERALS:
Han d'estar dissenyats i construïts de manera que les seves característiques en ús normal siguin segures i sense perill per a l'usuari i el seu entorn.
L'interior dels tubs ha d'estar exempt de rebaves i altres defectes que pugin fer malbé els conductors o ferir a instal·ladors o usuaris.
El diàmetre nominal ha de ser el de l'exterior del tub i s'ha d'expressar en milímetres.
El diàmetre interior mínim l'ha de declarar el fabricant.
Les dimensions han de cumplir la norma EN 60423.

## 2.- CONDICIONS DE SUBMINISTRAMENT I EMMAGATZEMATGE

Subministrament: En rotlles.
Emmagatzematge: En llocs protegits contra els impactes i contra la pluja.

## 3.- UNITAT I CRITERIS D'AMIDAMENT

Unitat d'amidament: la indicada a la descripció de l'element
Criteri d'amidament: quantitat necessària subministrada a l'obra

## 4.- NORMATIVA DE COMPLIMENT OBLIGATORI

Real Decreto 842/2002 de 2 de agosto, por el que se aprueba el Reglamento Electrotécnico de Baja Tensión. REBT 2002.
UNE-EN 50086-1:1995 Sistemas de tubos para la conducción de cables. Parte 1: Requisitos generales.
UNE-EN 60423:1996 Tubos de protección de conductores. Diámetros exteriores de los tubos para instalaciones eléctricas y roscas para tubos y accesorios.

## 5.- CONDICIONS DE CONTROL DE RECEPCIÓ

CONDICIONS DE MARCATGE I CONTROL DE LA DOCUMENTACIÓ:
Han d'estar marcats amb:
- Nom del fabricant
- Marca d'identificació dels productes
- El marcatge ha de ser llegible
- Han d'incloure les instruccions de muntatge corresponents

OPERACIONS DE CONTROL EN CANALITZACIONS I ACCESORIS:
Les tasques de control de qualitat de Canalitzacions i Accessoris, són les següents:
- Sol·licitar del fabricant els certificats dels materials emprats i verificar l'adequació als requisits del projecte.
- Control de la documentació tècnica subministrada
- Control d'identificació dels materials i lloc d'emplaçament (alçada, distàncies, capacitat)
- Realització i emissió d'informes amb resultats dels assaigs
- Assaigs:
  - Propagació de la flama segons norma R.E.B.T / UNE-EN 50085-1 / UNE-EN 50086-1
  - Instal·lació i posada a l'obra segons norma R.E.B.T / UNE 20.460
  - Verificació de l'aspecte superficial segons norma projecte/ UNE-EN ISO 1461

CRITERIS DE PRESA DE MOSTRES EN CANALITZACIONS I ACCESSORIS:
Es realitzaran els assaigs a la recepció dels materials, verificant tot el traçat de la instal·lació de safates i aleatòriament un tub de cada mida instal·lat a obra ja sigui rígid, flexible o soterrat.

INTERPRETACIÓ DE RESULTATS I ACTUACIONS EN CAS D'INCOMPLIMENT EN CANALITZACIONS I ACCESSORIS:
Segons criteri de la DF, podrà ser acceptat o rebutjat tot o part del material de la partida.

OPERACIONS DE CONTROL EN TUBS DE PVC PER A CANALITZACIONS DE SERVEIS:
Les tasques de control a realitzar són les següents:
- En cada subministrament:
  - Inspecció visual de l'aspecte general dels tubs i elements d'unió.
  - Comprovació de les dades de subministrament exigides (marques, albarà o etiquetes).
  - Recepció del certificat de qualitat del fabricant, d'acord a les condicions del plec.
  - Comprovació dimensional (3 mostres).
- Per a cada tub de les mateixes característiques, es realitzaran els següents assaigs (UNE EN 50086-1):
  - Resistència a compressió
  - Impacte
  - Assaig de corbat
  - Resistència a la propagació de la flama

- Resistència al calor
- Grau de protecció
- Resistència a l'atac químic

En cas que el material disposi de la Marca AENOR, o una altra legalment reconeguda a un país de l'UE, s'ha de poder prescindir dels assaigs de control de recepció. La DF ha de sol·licitar, en aquest cas, els resultats dels assaigs corresponents al subministrament rebut, segons control de producció establert a la marca de qualitat del producte.

CRITERIS DE PRESA DE MOSTRES EN TUBS DE PVC PER A CANALITZACIONS DE SERVEIS:
Es seguiran les instruccions de la DF i els criteris indicats a les normes UNE EN 50086-1 i UNE EN 50086-2-4, juntament a les normes de procediment de cada assaig concret.

INTERPRETACIÓ DE RESULTATS I ACTUACIONS EN CAS D'INCOMPLIMENT EN TUBS DE PVC PER A CANALITZACIONS DE SERVEIS:
No s'acceptaran materials que no arribin a l'obra correctament referenciats i acompanyats del corresponent certificat de qualitat del fabricant.
Es rebutjaran els subministres que no superin les condicions de la inspecció visual o les comprovacions geomètriques.
Es compliran les condicions dels assaigs d'identificació segons la norma UNE EN 500-816 i UNE EN 50086-2-4.

## BG2D_01 SAFATA METÀL·LICA PER A INSTAL·LACIONS ELÈCTRIQUES

### 1.- DEFINICIÓ I CARACTERÍSTIQUES DELS ELEMENTS

Safates metàl·liques.
S'han considerat els tipus següents:
- Xapa d'acer, cega o perforada
- Reixa d'acer

S'ha de considerar els tipus de safata de planxa d'acer següents:
- Llisa
- Perforada

CARACTERÍSTIQUES GENERALS:
Ha de tenir una superfície sense fissures. Els extrems han d'acabar amb un tall perpendicular a l'eix i sense rebaves.
Les unions s'han de fer mitjançant peces auxiliars.
Ha de suportar bé els ambients humits, salinosos i químicament agressius.
Potència de servei: <= 16 kW
Ha de complir amb les especificacions marcades per la norma UNE-EN 61537.

XAPA D'ACER GALVANITZAT:
Safata de xapa, amb les vores conformades per a permetre el tancament a pressió de la coberta.

REIXA D'ACER:
Safata obtinguda a partir del doblegament d'una graella.

### 2.- CONDICIONS DE SUBMINISTRAMENT I EMMAGATZEMATGE

CONDICIONS GENERALS:
Subministrament: En caixes.
Emmagatzematge: A cobert i protegides contra la pluja i les humitats.

REIXA:
En mòduls de llargària 3 m, s'admet una tolerància de ± 10 mm.

PLANXA:
En mòduls de llargària 3 m, s'admet una tolerància de ± 10 mm.
Inclou accessoris per a l'anul·lació d'obertures innecessàries.
Cada safata ha de portar marcades, a distàncies < 1 m, de forma indeleble i ben visible les dades següents:
Cada component del sistema s'ha de marcar de manera duradora i legible amb les següents dades:

-Nom del fabricant, o de la marca comercial
-Marca d'identificació del producte concret

3.- UNITAT I CRITERIS D'AMIDAMENT

Unitat d'amidament: la indicada a la descripció de l'element
Criteri d'amidament: quantitat necessària subministrada a l'obra

4.- NORMATIVA DE COMPLIMENT OBLIGATORI

Real Decreto 842/2002 de 2 de agosto, por el que se aprueba el Reglamento Electrotécnico de Baja Tensión. REBT 2002.
UNE-EN 61537:2002 Sistemas de bandejas y de bandejas de escalera para la conducción de cables.

## BG31 CABLES DE COURE DE 0,6/1 KV

1.- DEFINICIÓ I CARACTERÍSTIQUES DELS ELEMENTS

Cable elèctric destinat a sistemes de distribució en tensió baixa i instal·lacions en general, per a serveis fixes, amb conductor de coure, de tensió assignada 0,6/1kV i de tipus unipolar, bipolar, tripolar, tetrapolar, tripolar amb neutre i pentapolar.
S'han considerat els tipus de cables següents:
- Cables unipolars o multipolars (tipus mànega, sota coberta única) amb aïllament de polietilè reticulat (XLPE) i coberta de policlorur de vinil (PVC) de designació UNE RV 0,6/1 kV.
- Cables unipolars o multipolars (tipus mànega, sota coberta única) amb aïllament de polietilè reticulat (XLPE) i coberta de material lliure d'halògens a base de poliolefina, de baixa emissió de gasos tòxics i corrosius, de designació UNE RZ1K (AS) 0,6/1 kV.

CARACTERÍSTIQUES GENERALS:
Les característiques físiques i mecàniques del conductor han de complir les normes UNE 21-011 i UNE 21-022.
La coberta no ha de tenir variacions en el gruix ni d'altres defectes visibles a la seva superfície. Ha de ser resistent a l'abrasió.
Ha de quedar ajustada i s'ha de poder separar fàcilment sense produir danys a l'aïllament.
La forma exterior dels cables multipolars (reunits sota una coberta única) ha de ser raonablement cilíndrica.
L'aïllament no ha de tenir variacions del gruix ni d'altres defectes visibles a la seva superfície.
Ha de quedar ajustat i s'ha de poder separar fàcilment sense produir danys al conductor.
Els colors vàlids per a l'aïllament són (UNE 2108-91):
- Cables unipolars:
- Com a conductor de fase: Marró, negre o gris
- Com a conductor neutre: Blau
- Com a conductor de terra: Llistat de groc i verd
- Cables bipolars: Blau i marró
- Cables tripolars:
- Cables amb conductor de terra: Fase: Marró, Neutre: Blau, Terra: Llistat de groc i verd
- Cables sense conductor de terra: Fase: Negre, marró i gris
- Cables tetrapolars:
- Cables amb conductor de terra: Fase: Marró, negre i gris, Terra: Llistat de groc i verd
- Cables sense conductor de terra: Fase: Marró, negre i gris, Neutre: Blau
- Cables pentapolars: Fase: Marró, negre i gris, Neutre: Blau, Terra: Llistat de groc i verd

Gruix de l'aïllant del conductor (UNE HD603 (1)):

| Secció (mm2) | 1,5-16 | 25-35 | 50 | 70-95 | 120 | 150 | 185 | 240 | 300 |
|---|---|---|---|---|---|---|---|---|---|
| Gruix (mm) | 0,7 | 0,9 | 1,0 | 1,1 | 1,2 | 1,4 | 1,6 | 1,7 | 1,8 |

Gruix de la coberta: Ha de complir les especificacions de la norma UNE-HD 603-1
Temperatura de l'aïllament en servei normal: <= 90°C
Temperatura de l'aïllament en curtcircuit (5 s màx): <= 250°C
Tensió màxima admissible (c.a.):
- Entre conductors aïllats: <= 1 kV
- Entre conductors aïllats i terra: <= 0,6 kV

Toleràncies:
- Gruix de l'aïllament (UNE_HD 603): >= valor especificat- (0,1 mm + 10% del valor especificat)

CABLES DE DESIGNACIÓ UNE RV 0,6/1 kV:
L'aïllament ha de ser de polietilé reticulat (XLPE) tipus DIX3 segons UNE HD-603-1.
La coberta ha de ser de policlorur de vinil (PVC) del tipus DMV18 segons UNE HD-603-1. Ha de ser de color negre i ha de portar impresa una franja longitudinal de color per a la identificació de la secció dels conductors de fase.

CABLES DE DESIGNACIÓ UNE RZ1-K (AS) 0,6/1 kV:
L'aïllament ha de ser de polietilé reticulat (XLPE) tipus DIX3 segons UNE HD-603-1.
La coberta ha de se d'una mescla de material termoplàstic, sense halògens, del tipus Z1, i ha de complir les especificacions de la norma UNE 21123-4.
Ha de ser de color verd i ha de portar impresa una franja longitudinal de color per a la identificació de la secció dels conductors de fase.

## 2.- CONDICIONS DE SUBMINISTRAMENT I EMMAGATZEMATGE

Subministrament: En bobines.
Emmagatzematge: En llocs protegits de la pluja i la humitat.

## 3.- UNITAT I CRITERIS D'AMIDAMENT

Unitat d'amidament: la indicada a la descripció de l'element
Criteri d'amidament: quantitat necessària subministrada a l'obra

## 4.- NORMATIVA DE COMPLIMENT OBLIGATORI

NORMATIVA GENERAL:
Real Decreto 842/2002 de 2 de agosto, por el que se aprueba el Reglamento Electrotécnico de Baja Tensión. REBT 2002.
UNE-HD 603-1:2003 Cables de distribución de tensión asignada 0,6/1kV.
* UNE 21011-2:1974 Alambres de cobre recocido de sección recta circular. Características
* UNE 21089-1:2002 Identificación de los conductores aislados de los cables.
UNE-EN 50334:2001 Marcado por inscripción para la identificación de los conductores aislados de los cables eléctricos.
* UNE 21089-1:2002 Identificación de los conductores aislados de los cables.
UNE 21022:1982 Conductores de cables aislados.
* UNE 20434:1999 Sistema de designación de los cables.

CABLES DE DESIGNACIÓ UNE RV 0,6/1 kV:
UNE 21123-2:1999 Cables eléctricos de utilización industrial de tensión asignada 0,6/1 kV. Parte 2: Cables con aislamiento de polietileno reticulado y cubierta de policloruro de vinilo.

CABLES DE DESIGNACIÓ UNE RZ1-K (AS) 0,6/1 kV:
UNE 21123-4:2004 Cables eléctricos de utilización industrial de tensión asignada 0,6/1 kV. Parte 4: Cables con aislamiento de polietileno reticulado y cubierta de poliolefina.

## 5.- CONDICIONS DE CONTROL DE RECEPCIÓ

CONDICIONS DE MARCATGE I CONTROL DE LA DOCUMENTACIÓ:
La coberta ha de portar de forma indeleble i ben visible les dades següents:
- Nom del fabricant o marca comercial
- Tipus de conductor
- Secció nominal
- Les dues últimes xifres de l'any de fabricació.

- Distància entre el final d'una marca i el principi de la següent <= 30 cm.

OPERACIONS DE CONTROL:
Les tasques de control a realitzar són les següents:
- Sol·licitar del fabricant els certificats i homologacions dels conductors i protocols de proves.
- Control de la documentació tècnica subministrada.
- Verificar l'adequació dels conductors als requisits dels projecte
- Control final d'identificació
- Realització i emissió d'informe amb resultats dels assaigs realitzats d'acord al que s'especifica en la taula d'assaigs i de quantificació dels mateixos.
- Assaigs:

A la relació següent s'especifiquen els controls a efectuar a la recepció de conductors de coure o alumini i les normes aplicables en cada cas:
  - Rigidesa dielèctrica (REBT)
  - Resistència d'aïllament (REBT)
  - Resistència elèctrica dels conductors (UNE 20003 / UNE 21022/1M)
  - Control dimensional (Documentació del fabricant)
  - Extinció de flama (UNE-EN 50266)
  - Densitat de fums UNE-EN 50268 / UNE 21123)
  - Despreniment d'halògens (UNEEN 50267-2-1 / UNE 21123 / UNE 2110022)

A la següent taula s'especifica el nombre de controls a efectuar. Els assaigs especificats (*) seran exigibles segons criteri de la DF quan les exigències del lloc ho determini i les característiques dels conductors corresponguin a l'assaig especificat.
  - Rigidesa dielèctrica: 100% (exigit al fabricant)
  - Resistència d'aïllament: 100% (exigit al fabricant)
  - Resistència elèctrica: 100% (exigit al fabricant)
  - Extinció de flama: 1 assaig per tipus (*) (exigit al fabricant) i 1 assaig per tipus (*) (exigit a recepció)
  - Densitat de fums: 1 assaig per tipus (*) (exigit al fabricant) i 1 assaig per tipus (*) (exigit a recepció)
  - Despreniment d'halògens: 1 assaig per tipus (*) (exigit al fabricant) i 1 assaig per tipus (*) (exigit a recepció)

Per tipus s'entén aquells conductors amb característiques iguals.
Els assaigs exigits a recepció podran ésser els realitzats pel fabricant sempre que hi hagi una supervisió per part de la DF o empresa especialitzada.

CRITERIS DE PRESA DE MOSTRES:
Per a la realització dels assaigs, s'escollirà aleatòriament una bovina del lot d'entrega, a excepció dels assaigs de rutina que es realitzaran a totes les bobines.

INTERPRETACIÓ DE RESULTATS I ACTUACIONS EN CAS D'INCOMPLIMENT:
Es realitzarà un control extensiu de la partida objecte de control, i segons criteri de la DF, podrà ésser acceptada o rebutjada tota o part del material que la composa.

## BG41 INTERRUPTORS MAGNETOTÈRMICS

### 1.- DEFINICIÓ I CARACTERÍSTIQUES DELS ELEMENTS

Interruptor automàtic magnetotèrmic unipolar amb 1 pol protegit, bipolar amb 1 pol protegit, bipolar amb 2 pols protegits, tripolar amb 3 pols protegits, tetrapolar amb 3 pols protegits, tetrapolar amb tres pols protegits i protecció parcial del neutre i tetrapolar amb 4 pols protegits.
S'han considerat els tipus següents:
- Per a control de potència (ICP)
- Per a protecció de línies elèctriques d'alimentació a receptors (PIA)
- Interruptors automàtics magnetotèrmics de caixa emmotllada
- Interruptors automàtics magnetotèrmics de bastidor obert

CARACTERÍSTIQUES GENERALS:
Ha de tenir un aspecte uniforme i sense defectes.
L'envoltant ha de ser aïllant i incombustible.
Han d'estar dissenyats i construïts de manera que les seves característiques en ús

normal siguin segures i sense perill per a l'usuari i el seu entorn.
El sistema de connexió ha de ser l'indicat pel fabricant.
Ha de portar borns per a l'entrada i la sortida de cada fase o neutre.

ICP:
Ha de complir les especificacions de la norma UNE 20317.
Han de portar un sistema de fixació per pressió que permeti el muntatge i desmuntatge sobre un perfil normalitzat.
Han de portar marcades les dades següents:
- La denominació ICP-M
- La intensitat nominal, en ampers (A)
- La tensió nominal, en volts (V)
- El símbol normalment acceptat per al corrent altern
- El poder de tall nominal, en ampers
- El nom del fabricant o la marca de fabrica
- La referència del tipus del fabricant
- Referència reglamentària justificativa del tipus d'aparell
- Número d'ordre de fabricació

La indicació del poder de tall ha de consistir en el seu valor, expresat en ampers, sense el símbol A i situat a l'interior d'un rectangle.
La intensitat nominal ha de col·locar-se en xifres seguides del símbol d'amper (A). Per a indicar la tensió nominal es poden fer servir únicament xifres.
El símbol del corrent altern ha de col·loca-rse immediatament després de la indicació de tensió nominal.
Les indicacions d'intensitat nominal i del nom del fabricant o de la marca de fàbrica han de figurar a la part frontal de l'interruptor.
Quan sigui necessari diferenciar els borns d'alimentació i els de sortida, els primers han de marcar-se mitjançant fletxes que tinguin la punta dirigida cap a l'interior de l'interruptor i els altres mitjançant fletxes que tinguin la punta dirigida cap a l'exterior de l'interruptor.
Els interruptors han d'estar proveïts d'un esquema de connexions si no és evident la seva connexió correcte. En l'esquema de connexions, els borns s'han de designar amb els símbols corresponents.
Les marques i indicacions han de ser indelebles, fàcilment llegibles i no han d'estar sobre cargols, volanderes o altres parts no fixes de l'interruptor.

PIA:
Han de portar un sistema de fixació per pressió que permeti el muntatge i desmuntatge sobre un perfil normalitzat.
Han de complir les especificacions d'alguna o algunes de les normes següents:
- Interruptors fabricats segons les especificacions de la norma UNE-EN 60898
- Interruptors fabricats segons les especificacions de la norma UNE-EN 60898 i UNE-EN 60947-2
- Interruptors fabricats segons les especificacions de la norma UNE-EN 60947-2

Els interruptors que compleixen les especificacions de la norma UNE-EN 60898 han de portar marcades les indicacions següents:
- El nom del fabricant o la seva marca comercial
- Designació del tipus, número de catàleg o un altre número d'identificació
- Tensió assignada seguit del símbol normalment acceptat per al corrent altern
- El corrent assignat sense el símbol d'amper (A) precedit del símbol de la característica de dispar instantània
- La freqüència assignada si l'interruptor està previst per a una sola freqüència, en hertz (Hz)
- El poder de tall assignat en ampers, dintre d'un rectangle, sense indicació del símbol de les unitats
- L'esquema de connexió a menys que el mode de connexió sigui evident
- La temperatura ambient de referència si és diferent de 30°C
- Classes de limitació d'energia, si s'aplica

La designació del corrent assignat sense el símbol d'amper (A) precedit del símbol de la característica de dispar instantània ha de ser visible quan l'interruptor està instal·lat.
Les altres indicacions poden situar-se en el dors o en els laterals de l'interruptor.

L'esquema elèctric pot situar-se a l'interior de qualsevol envoltant que s'hagi de retirar per a la connexió dels cables d'alimentació. No pot estar sobre una etiqueta adhesiva enganxada a l'interruptor.
Les marques i indicacions han de ser indelebles, fàcilment llegibles i no han d'estar sobre cargols, volanderes o altres parts no fixes de l'interruptor.
Els interruptors que compleixen la norma UN-EEN 60947-2 han de portar marcades sobre el propi interruptor o be sobre una o vàries plaques de característiques fixades al mateix les indicacions següents:
Sobre el cos de l'interruptor i en lloc visible quan l'interruptor està instal·lat:
- Intensitat assignada en ampers (A)
- Capacitat per al seccionament, si es el cas, amb el símbol normalitzat
- Indicació de la posició d'obertura i la de tancament

Sobre el cos de l'interruptor i en lloc no necessàriament visible quan l'interruptor està instal·lat:
- Nom del fabricant o marca de fàbrica
- Designació del tipus o del número de sèrie
- Referència a aquesta norma
- Categoria d'ús
- Tensió o tensions assignades d'ús, en volts (V)
- Valor de la freqüència assignada i/o indicació del corrent continu amb el símbol normalment acceptat
- Poder assignat de tall de servei en curtcircuit, en kiloampers (kA)
- Poder assignat de tal últim, en kiloampers (kA)
- Intensitat assignada de curta durada admissible i curta durada corresponent per a la categoria d'ús B
- Borns d'entrada i de sortida a menys que la seva connexió sigui indiferent
- Borns del pol neutre, si procedeix, per la lletra N
- Born de terra de protecció, si procedeix, marcat amb el símbol normalitzat
- Temperatura de referència per als disparadors tèrmics no compensats, si és diferent de 30°C

La resta d'indicacions poden estar marcades sobre el cos del interruptor en lloc no necessàriament visibles o be han d'especifica-rse en els catàlegs o manuals del fabricant.

INTERRUPTORS AUTOMÀTICS DE CAIXA EMMOTLLADA:
Han d'estar constituïts per una carcassa-suport de material aïllant emmotllat que formi part integrant de l'interruptor automàtic.
Han de complir les especificacions de la norma UN-EEN 60947-2.
El marcat ha de ser l'esmentat a l'apartat anterior, pel que fa referència als interruptors tipus PIA fabricats exclusivament segons les especificacions de la norma UNE-EN 60947-2.
Els interruptors de caixa emmotllada preparats per anar muntats sobre perfils normalitzats han de portar un sistema de fixació per pressió que permeti el muntatge i desmuntatge sobre el perfil.

INTERRUPTOR AUTOMÀTIC MAGNETOTÈRMIC DE BASTIDOR OBERT:
Han d'estar construïts per un bastidor de planxa d'acer galvanitzat on han d'anar muntats l'interruptor i els accessoris.
Han de complir les especificacions de la norma UN-EEN 60947-2.
El marcat ha de ser l'esmentat a l'apartat anterior, pel que fa referència als interruptors tipus PIA fabricats exclusivament segons les especificacions de la norma UNE-EN 60947-2.

## 2.- CONDICIONS DE SUBMINISTRAMENT I EMMAGATZEMATGE

Subministrament: En caixes.
Emmagatzematge: En llocs protegits contra els impactes, la pluja, les humitats i dels raigs del sol.
El fabricant ha de lliurar la documentació necessària per a la correcta instal·lació de l'interruptor.

## 3.- UNITAT I CRITERIS D'AMIDAMENT

Unitat d'amidament: la indicada a la descripció de l'element

Criteri d'amidament: quantitat necessària subministrada a l'obra

## 4.- NORMATIVA DE COMPLIMENT OBLIGATORI

NORMATIVA GENERAL:
Real Decreto 842/2002 de 2 de agosto, por el que se aprueba el Reglamento Electrotécnico de Baja Tensión. REBT 2002.

ICP:
UNE 20317:1988 Interruptores automáticos magnetotérmicos, para control de potencia, de 1,5 a 63 A.
UNE 20317/1M:1993 Interruptores automáticos magnetotérmicos, para control de potencia, de 1,5 a 63 A.

PIA:
UNE-EN 60898:1992 Interruptores automáticos para instalaciones domésticas y análogas para la protección contra sobreintensidades.
UNE-EN 60898/A1:1993 Interruptores automáticos para instalaciones domésticas y análogas para la protección contra sobreintensidades.
UNE-EN 60898/A1:1993 ERRATUM Interruptores automáticos para instalaciones domésticas y análogas para la protección contra sobreintensidades.
UNE-EN 60947-1:2005 Aparamenta de baja tensión. Parte 1: Reglas generales.
UNE-EN 60947-1:2008 Aparamenta de baja tensión. Parte 1: Reglas generales.
UNE-EN 60947-2:2007 Aparamenta de baja tensión. Parte 2: Interruptores automáticos. (IEC 60947-2:2006).

INTERRUPTORS AUTOMÀTICS DE CAIXA EMMOTLLADA:
UNE-EN 60947-1:2005 Aparamenta de baja tensión. Parte 1: Reglas generales.
UNE-EN 60947-1:2008 Aparamenta de baja tensión. Parte 1: Reglas generales.
UNE-EN 60947-2:2007 Aparamenta de baja tensión. Parte 2: Interruptores automáticos. (IEC 60947-2:2006).

INTERRUPTOR AUTOMÀTIC MAGNETOTÈRMIC DE BASTIDOR OBERT:
UNE-EN 60947-1:2005 Aparamenta de baja tensión. Parte 1: Reglas generales.
UNE-EN 60947-1:2008 Aparamenta de baja tensión. Parte 1: Reglas generales.
UNE-EN 60947-2:2007 Aparamenta de baja tensión. Parte 2: Interruptores automáticos. (IEC 60947-2:2006).

## 5.- CONDICIONS DE CONTROL DE RECEPCIÓ

OPERACIONS DE CONTROL:
Les tasques de control a realitzar són les següents:
- Sol·licitar del fabricant els certificats dels mecanismes emprats, contrastar la documentació amb els materials rebuts i verificar l'adequació als requisits exigits.
- Control de la documentació tècnica subministrada.
- Verificar que la Intensitat Nominal s'adequa a l'intensitat del circuit.
- Realització i emissió d'informes amb resultats de controls i proves realitzats.

CRITERIS DE PRESA DE MOSTRES:
Es comprovarà per mostreig la quantitat que determini la DF per cada tipus de mecanisme.

INTERPRETACIÓ DE RESULTATS I ACTUACIONS EN CAS D'INCOMPLIMENT:
No s'acceptaran els mecanismes que les seves característiques elèctriques no siguin les adequades.
Quan les discrepàncies siguin d'un altre tipus, segons criteri de la DF podrà ésser acceptat o rebutjat tot o part del material.

OPERACIONS DE CONTROL EN QUADRES GENERALS I SUBQUADRES:
Les tasques de control de qualitat de Quadres Generals, són les següents:
- Sol·licitar del fabricant els certificats dels equips emprats, contrastar la documentació amb els equips i verificar l'adequació als requisits del projecte.
- Generació d'esquemes de muntatge i llistats de materials emprats per a la construcció

- Control de la documentació tècnica subministrada
- Control d'identificació del material i lloc d'emplaçament
- Realització i emissió d'informe amb resultats dels assaigs realitzats, d'acord amb el que s'especifica a la taula d'assaigs i de quantificació dels mateixos.
- Assaigs a efectuar a fàbrica i normes aplicables:
  - Resistència d'aïllament segons R.E.B.T
  - Rigidesa dielèctrica segons R.E.B.T
  - Comprovació de proteccions (Accionaments manual i elèctric) segons UNEN 61008-1. Interruptors automàtics diferencials R.E.B.T.
  - Dispar de magnetotèrmics (Per sobre intensitat) segons plec de prescripcions tècniques documentació fabricant
  - Continuïtat de la posta a terra segons UNEEN-60439-2. Conjunts d'aparamenta BT

CRITERIS DE PRESA DE MOSTRES EN QUADRES GENERALS I SUBQUADRES:
Per quadres generals es realitzaran els assaigs a tot els circuits i proteccions.
Per subquadres el contractista realitzarà els assaigs a tots els circuits i proteccions, a excepció de l'assaig de dispar de magnetotèrmics per sobre intensitats segons corbes de dispar. Aquest assaig es realitzarà per mostreig a interruptors de diferent intensitat Nominal. L'empresa de control de qualitat verificarà els assaigs fets pel fabricant d'un quadre per tipus diferent o segons criteri DF.

INTERPRETACIÓ DE RESULTATS I ACTUACIONS EN CAS D'INCOMPLIMENT EN QUADRES GENERALS I SUBQUADRES:
Segons criteri de la DF, podrà ser acceptat o rebutjat tot o part del material de la partida.

## BGW1 PARTS PROPORCIONALS D'ACCESSORIS PER A CAIXES I ARMARIS

### 1.- DEFINICIÓ I CARACTERÍSTIQUES DELS ELEMENTS

Parts proporcionals d'accessoris de caixes i armaris.

CARACTERÍSTIQUES GENERALS:
El material i les seves característiques han de ser els adequats per: caixes, armaris o centralitzacions de comptadors, i no han de disminuir, en cap cas, la seva qualitat.

### 2.- CONDICIONS DE SUBMINISTRAMENT I EMMAGATZEMATGE

Subministrament: A l'albarà de lliurament han de constar les característiques d'identificació següents:
- Material
- Tipus
- Diàmetres

Emmagatzematge: En llocs protegits contra els impactes, la pluja, les humitats i dels raigs del sol.

### 3.- UNITAT I CRITERIS D'AMIDAMENT

Unitat composada pel conjunt d'accessoris necessaris per al muntatge de caixes, armaris o centralitzacions de comptadors.

### 4.- NORMATIVA DE COMPLIMENT OBLIGATORI

No hi ha normativa de compliment obligatori.

## BGW2 PARTS PROPORCIONALS D'ACCESSORIS PER A TUBS, CANALS I SAFATES

### 1.- DEFINICIÓ I CARACTERÍSTIQUES DELS ELEMENTS

Part proporcional d'accessoris per a tubs, canals o safates, de tipus plàstiques o metàl·liques.

CARACTERÍSTIQUES GENERALS:
El material i les seves característiques han de ser adequats per a tubs, canals o safates, i no han de fer disminuir, en cap cas, la seva qualitat i bon funcionament.

### 2.- CONDICIONS DE SUBMINISTRAMENT I EMMAGATZEMATGE

Subministrament: A l'albarà de lliurament han de constar les característiques

d'identificació següents:
- Material
- Tipus
- Diàmetre o d'altres dimensions

Emmagatzematge: En llocs protegits contra els impactes, la pluja, les humitats i dels raigs del sol.

#### 3.- UNITAT I CRITERIS D'AMIDAMENT

Unitat composada pel conjunt d'accessoris necessaris per al muntatge d'un metre de tub, d'un metre de canal o d'un metre de safata.

#### 4.- NORMATIVA DE COMPLIMENT OBLIGATORI

No hi ha normativa de compliment obligatori.

### BGW3_01 PART PROPORCIONAL D'ACCESSORIS PER A CONDUCTORS ELÈCTRICS DE TENSIÓ ...

#### 1.- DEFINICIÓ I CARACTERÍSTIQUES DELS ELEMENTS

Part proporcional d'accessoris per a conductors de coure, conductors d'alumini tipus VV 0,6/1 Kv, rodons de coure, platines de coure o canalitzacions conductores.

CARACTERÍSTIQUES GENERALS:
El material i les seves característiques han de ser adequats per a: conductors de coure, conductors de coure nus, conductors d'alumini, rodons de coure, platines de coure, canalitzacions o conductors de seguretat, i no han de fer disminuir, en cap cas, la seva qualitat i bon funcionament.

#### 2.- CONDICIONS DE SUBMINISTRAMENT I EMMAGATZEMATGE

Subministrament: A l'albarà de lliurament han de constar les característiques d'identificació següents:
- Material
- Tipus
- Diàmetre o d'altres dimensions

Emmagatzematge: En llocs protegits contra els impactes, la pluja, les humitats i dels raigs del sol.

#### 3.- UNITAT I CRITERIS D'AMIDAMENT

Unitat composada pel conjunt d'accessoris necessaris per al muntatge d'1 m de conductor de coure, d'1 m de conductor de coure nu, d'1 m de conductor d'alumini, d'1 m de rodó de coure, d'1 m de platina de coure, d'1 m de canalització o d'1 m de conductor de seguretat.

#### 4.- NORMATIVA DE COMPLIMENT OBLIGATORI

No hi ha normativa de compliment obligatori.

### BGW4_01 PART PROPORCIONAL D'ACCESSORIS PER A APARELLS DE PROTECCIÓ

#### 1.- DEFINICIÓ I CARACTERÍSTIQUES DELS ELEMENTS

Part proporcional d'accessoris per a interruptors magnetotèrmics o diferencials, tallacircuits, caixes seccionadores, interruptors manuals i protectors de sobretensions.

CARACTERÍSTIQUES GENERALS:
El material i les seves característiques han de ser adequats per a aparells de protecció i no han de fer disminuir, en cap cas, la seva qualitat i bon funcionament.

#### 2.- CONDICIONS DE SUBMINISTRAMENT I EMMAGATZEMATGE

Subministrament: A l'albarà de lliurament han de constar les característiques d'identificació següents:
- Material
- Tipus
- Diàmetre o d'altres dimensions

Emmagatzematge: En llocs protegits contra els impactes, la pluja, les humitats i dels raigs del sol.

### 3.- UNITAT I CRITERIS D'AMIDAMENT

Unitat composada pel conjunt d'accessoris necessàris per al muntatge d'un aparell de protecció.

### 4.- NORMATIVA DE COMPLIMENT OBLIGATORI

No hi ha normativa de compliment obligatori.

## D070 MORTERS SENSE ADDITIUS

### 1.- DEFINICIÓ I CARACTERÍSTIQUES DELS ELEMENTS

Mescla feta amb sorra, ciment, aigua i calç si és el cas.

CARACTERÍSTIQUES GENERALS:
Tipus de ciment:
- Ciments comuns excepte els tipus CEM II/A
- Ciments de ram de paleta MC
- Ciments blancs BL, quan ho requereixi l'exigència de blancor

Morters per a fàbriques:
- Resistència a compressió: <= 0,75 x Resistència a compressió de la peça
  - Morter ordinari (UNE-EN 998-2) en fàbrica no armada: >= M1
  - Morter ordinari (UNE-EN 998-2) en fàbrica armada: >= M5
  - Morter de junt prim o morter lleuger (UNE-EN 998-2): >= M5

Ha d'estar pastat de forma que s'obtingui una mescla homogènia i sense segregacions.

### 2.- CONDICIONS D'EXECUCIÓ I D'UTILITZACIÓ

Per a l'elaboració i la utilització del morter, la temperatura ambient ha d'estar entre 5°C i 40°C.
La formigonera ha d'estar neta abans de l'elaboració del morter.
No s'han de mesclar morters de composició diferent.
S'ha d'aplicar abans que passin 2 h des de la pastada.

### 3.- UNITAT I CRITERIS D'AMIDAMENT

m3 de volum necessari elaborat a l'obra.

### 4.- NORMATIVA DE COMPLIMENT OBLIGATORI

Real Decreto 314/2006, de 17 de marzo, por el que se aprueba el Código Técnico de la Edificación Parte 2. Documento Básico de Seguridad estructural Fábrica DB -SE-F.

### 5.- CONDICIONS DE CONTROL D'EXECUCIÓ

OPERACIONS DE CONTROL:
Les tasques de control a realitzar són les següents:
- Inspecció visual de les condicions de subministrament i recepció del certificat de qualitat del fabricant, d'acord a les exigències del plec de condicions, incloent els resultats corresponents de resistència a compressió (UNE EN 1015-11).

En cas de no presentar aquests resultats, o que la DF tingui dubtes de la seva representativitat, es realitzaran aquests assaigs sobre el material rebut, a càrrec del contractista.

CRITERIS DE PRESA DE MOSTRES:
Els controls s'han de realitzar segons les instruccions de la DF.

INTERPRETACIÓ DE RESULTATS I ACTUACIONS EN CAS D'INCOMPLIMENT:
No es podran utilitzar a l'obra morters sense el corresponent certificat de garantia del fabricant, d'acord a les condicions exigides.
Els valors de consistència i resistència a compressió han de correspondre a les especificacions de projecte.

## D077 PASTES ASFÀLTIQUES

### 1.- DEFINICIÓ I CARACTERÍSTIQUES DELS ELEMENTS

Mescla fets amb sorra granítica i emulsió bituminosa tipus ED.

CARACTERÍSTIQUES GENERALS:

Ha d'estar pastat de forma que s'obtingui una mescla homogènia i sense segregacions.
Ha de tenir una dosificació 1:4 en volum. S'hi pot afegir aigua per augmentar la plasticitat i també una mica de ciment pòrtland.

#### 2.- CONDICIONS D'EXECUCIÓ I D'UTILITZACIÓ

Per a l'elaboració i la utilització del morter, la temperatura ambient ha d'estar entre 5°C i 40°C.
La formigonera ha d'estar neta abans de l'elaboració del morter.
No s'han de mesclar morters de composició diferent.
S'ha d'aplicar abans que passin 2 h des de la pastada.

#### 3.- UNITAT I CRITERIS D'AMIDAMENT

m3 de volum necessari elaborat a l'obra.

#### 4.- NORMATIVA DE COMPLIMENT OBLIGATORI

No hi ha normativa de compliment obligatori.

### D07J PASTES DE GUIX

#### 1.- DEFINICIÓ I CARACTERÍSTIQUES DELS ELEMENTS

Mescla de guix o escaiola i aigua, pastat i llest per a serutilitzat.

CARACTERÍSTIQUES GENERALS:
Ha d'estar pastat de forma que s'obtingui una mescla homogènia.
En qualsevol cas, la pasta de guix un cop aplicada i adormida, ha de tenir una duresa Shore C >= 50.
Quantitat d'aigua per cada 25 kg de guix (A): 17 <= A <= 18 l
Temperatura de l'aigua: >= 5°C

#### 2.- CONDICIONS D'EXECUCIÓ I D'UTILITZACIÓ

Per a l'elaboració i la utilització de la pasta, la temperatura ambient ha d'estar entre 5°C i 40°C.
La pastera ha d'estar neta abans de l'elaboració de la pasta.

#### 3.- UNITAT I CRITERIS D'AMIDAMENT

m3 de volum necessari elaborat a l'obra.

#### 4.- NORMATIVA DE COMPLIMENT OBLIGATORI

No hi ha normativa de compliment obligatori.

### EE42 CONDUCTES CIRCULARS METÀL·LICS

#### 1.- DEFINICIÓ I CONDICIONS DE LES PARTIDES D'OBRA EXECUTADES

Conductes muntats superficialment.
S'han considerat els materials següents:
- Alumini rígid
- Acer inoxidable
- Alumini flexible
- Planxa d'acer galvanitzat

L'execució de la unitat d'obra inclou les operacions següents:
- Col·locació dels suports per al muntatge superficial
- Col·locació dels conductes connectant-los amb junts i abraçadores

CONDICIONS GENERALS:
La situació del conducte ha de ser la reflectida a la DT o la indicada per la DF. Els conductes horitzontals han de passar a prop del sostre i amb una inclinació ascendent >= 3%.
Els conductes per al transport d'aire no poden allotjar conduccions d'altres instal·lacions mecàniques o elèctriques, ni ser travessats per aquestes.
El sistema de suport d'un conducte ha de tenir les dimensions dels elements que el constitueixen i ha d'estar espaiat de tal manera que sigui capaç de suportar, sense cedir, el pes del conducte i del seu aïllament tèrmic, si es el cas, així com el seu propi pes.

El sistema de suport no ha de debilitar l'estructura de l'edifici i la relació entre la càrrega que grava sobre l'element d'ancoratge i la càrrega que determina l'arrencament del mateix no ha de ser mai inferior a 1:4.
Si els conductes estan penjats del sostre, el tirant vertical ha de tenir una desviació <= 10° respecte a la vertical. Els suports s'han de col·locar a prop de les unions entre els trams.
Les unions entre els conductes s'han de fer mitjançant maniguets d'unió i s'han de segellar. Les unions entre els accessoris i els conductes s'han de fer directament. Els accessoris han d'estar normalitzats.
A les unions amb conductes d'obra el tub s'ha d'introduir dins el conducte 1 o 2 cm. Si el tub ha d'anar revestit amb un conducte d'obra, cal que hi hagi una distància >= 5 cm entre el conducte i el tub, per a facilitar la circulació de l'aire.
El pas a través d'elements estructurals i de tancament s'ha de fer amb passamurs d'un diàmetre, com a mínim, 4 cm més gran que el diàmetre del conducte si l'element és de material incombustible i si l'element és combustible el diàmetre del passamurs ha de ser 10 cm més gran, com a mínim. L'espai entre els conductes s'ha d'omplir amb material incombustible.
Els conductes verticals es suportaran per mitjà de perfils a un sostre o a una paret vertical.
La fixació dels conductes als maniguets d'unió s'ha de realitzar mitjançant cargols autoroscants o reblons.
Distància màxima entre suports horitzontals (UNE-EN 12236). Ha de complir
Distància màxima permesa entre suports verticals:
- Per a conductes de fins a 800mm de diàmetre: =< 8 m
- Per a conductes de diàmetres superiors a 800 mm: =< 4 m

Toleràncies d'instal·lació:
- Aplomat: 2/1000, <= 15 mm

Per a conductes d'alumini rígid, acer inoxidable o planxa d'acer galvanitzada la distància entre suports en els trams horitzontals ha de ser <=3,5m i en trams verticals <=8m.
Per conductes d'alumini flexible la distància entre suports en els trams horitzontals ha de ser <=1,5m i en los trams verticals <= 3m
Les xarxes de conductes han d'estar equipades amb obertures de servei d'acord al que indica la norma UNE-ENV 12097 per a permetre les operacions de neteja i desinfecció.
Els elements instal·lats han de ser desmuntables i tenir una obertura d'accés o una secció desmuntable de conducte per a permetre les operacions de manteniment.
Els falsos sostres han de tenir registres d'inspecció en correspondència amb els registres de conductes i els aparells situats als mateixos.
Els conductes flexibles s'han d'instal·lar totalment desplegats i amb corbes de radi igual o major que el diàmetre nominal. La longitud màxima permesa és d'1,2 m.

CONDUCTES PER A VENTILACIÓ MECÀNICA
El conducte ha de tenir traçat vertical, excepte en els trams de connexió de les obertures d'extracció o ramals corresponents.
Ha de tenir un acabat que dificulti l'acumulació de brutícia i ha de ser practicable per al registre i neteja en la coronació i en l'arrencada.
Quan en la paret dels conductes es pugui arribar a la temperatura de rosada, hauran d'estar aïllats tèrmicament per tal d'evitar condensacions.
El conducte que travessi elements separadors de sectors d'incendi ha de complir les condicions de resistència al foc de l'apartat 3 de la secció SI1 del CTE.
Ha de ser estanc a l'aire per a la seva pressió de dimensionat.
La boca d'expulsió, o extrem exterior del conducte d'extracció, ha de disposar de malla anti-ocells o element similar.
Ha d'estar separada:
- De qualsevol element d'entrada de ventilació: d >= 3 m
- De zones ocupades habitualment: d >= 3 m

## 2.- CONDICIONS DEL PROCÉS D'EXECUCIÓ

CONDICIONS GENERALS:
Si el tub flexible d'alumini es subministra comprimit cal estirar -lo aproximadament fins a cinc vegades per a instal·lar -lo. Els radis de curvatura mínims han de ser iguals al diàmetre exterior.

Abans de començar els treballs de muntatge, s'ha de fer un replanteig que ha de ser aprovat per la DF.
Els conductes s'han d'inspeccionar i netejar abans de la seva col·locació.

CONDUCTES PER A VENTILACIÓ MECÀNICA
S'ha de preveure el pas de conductes a través del sostres i altres elements de partició horitzontal de tal forma que s'executin els necessaris jous o cèrcols. Els forats de pas del sostre han de proporcionar una franquícia perimetral de 20 mm que s'ha d'omplir amb aïllant tèrmic.
S'han cuidar les unions previstes per tal d'assegurar l'estanqueïtat dels junts.
Les obertures d'extracció connectades als conductes s'han de tapar adequadament per a evitar l'entrada de runa o d'altres objectes fins que es col·loquin els elements de protecció corresponents.

## 3.- UNITAT I CRITERIS D'AMIDAMENT

m de llargària instal·lada, amidada segons les especificacions del projecte, entre els eixos dels elements o dels punts per connectar.
Aquest criteri inclou les pèrdues de material corresponents a retalls.

## 4.- NORMATIVA DE COMPLIMENT OBLIGATORI

Real Decreto 314/2006, de 17 de marzo, por el que se aprueba el Código Técnico de la Edificación Parte 2. Documento Básico de Salubridad DBHS.
Real Decreto 1027/2007, de 20 de julio, por el que se aprueba el Reglamento de Instalaciones Térmicas en los Edificios. (RITE).
Real Decreto 238/2013, de 5 de abril, por el que se modifican determinados artículos e instrucciones técnicas del Reglamento de Instalaciones Térmicas en los Edificios, aprobado por Real Decreto 1027/2007, de 20 de julio.
UNE-EN 1506:2007 Ventilación de edificios. Conductos de aire de chapa metálica y accesorios de sección circular. Dimensiones.
UNE-EN 12236:2003 Ventilación de edificios. Soportes y apoyos de la red de conductos. Requisitos de resistencia.

## 5.- CONDICIONS DE CONTROL D'EXECUCIÓ I DE L'OBRA ACABADA

CONTROL D'EXECUCIÓ. OPERACIONS DE CONTROL:
Les tasques de control a realitzar són les següents:
- Comprovació de la correcta implantació de la instal·lació a l'obra.
- Control de procés de muntatge i verificació de la correcta execució de la instal·lació:
  - Verificació radis cobertura, peces d'unió entre trams de forma geomètrica diferent
  - Verificació de l'accessibilitat als conductes i comportes
- Verificació de la suportació de conductes segons UNE 100103
- Control de l'aïllament tèrmic de conductes segons especificacions
- Comprovació de l'estanquitat en conductes
- Comprovació del nivell sonor, velocitat i cabals en reixes i difusors.
- Comprovació de l'equilibrat dels difusors
- Ajust i equilibrat segons la IT 2.3 del RITE.
- Proves de recepció de xarxes de conductes:
  - Neteja interior de la xarxa de conductes d'aire: s'ha d'efectuar un cop s'hagi completat el muntatge de la xarxa i de la unitat de tractament d'aire, però abans de connectar les unitats terminals.
  - Abans que la xarxa es torni inaccessible per la instal·lació d'aïllament tèrmic o el tancament d'obres de manyeria i de falsos sostres, s'han de realitzar proves de resistència mecànica i d'estanquitat per a establir si s'ajusten al servei requerit, d'acord amb el projecte.
  - Per a la realització de proves, les obertures dels conductes han de tancar-se rígidament i quedar segellades.

CONTROL DE L'OBRA ACABADA. OPERACIONS DE CONTROL:
Les tasques de control a realitzar són les següents:
- Realització d'informe amb els resultats del control efectuat.

CRITERIS DE PRESA DE MOSTRES:
S'ha de comprovar l'execució de conductes en diferents zones segons determini en cada cas la DF. El nivell sonor dels difusors i l'equilibrat s'ha de comprovar per mostreig intentant englobar les diferents zones.

INTERPRETACIÓ DE RESULTATS I ACTUACIONS EN CAS D'INCOMPLIMENT:
En cas de resultats negatius i anomalies, s'han de corregir els defectes sempre que sigui possible, en cas contrari s'ha de substituir el material afectat.

## EE51 CONDUCTES RECTANGULARS DE LLANA MINERAL

### 1.- DEFINICIÓ I CONDICIONS DE LES PARTIDES D'OBRA EXECUTADES

Conducte per a transport d'aire en instal·lacions de climatització de planxa d'acer galvanitzat, fibra mineral o poliisocianurat, muntat.
S'han considerat els tipus de col·locació següents:
- Conductes de fibra mineral o poliisocianurat encastats en cel ras

L'execució de la unitat d'obra inclou les operacions següents:
Conductes de fibra mineral o poliisocianurat:
- Col·locació dels suports dels conductes
- Col·locació dels conductes units per junts reforçats amb grapes
- Segellat de les unions
- Retirada de l'obra de les restes d'embalatges, retalls de conductes, etc.

CONDICIONS GENERALS:
La posició ha de ser la reflectida a la DT o, en el seu defecte, la indicada per la DF.
Ha de quedar fixat sòlidament al sistema de suport, amb el mètode de subjecció disposat pel fabricant. El conducte col·locat ha de resistir els esforços deguts al seu propi pes, al moviment de l'aire i a les vibracions que es puguin produir durant el funcionament.
Les parts del conducte que s'hagin de manipular, han de ser accessibles.
Tots els components que conformen el conducte han de ser compatibles entre si. Per aquest motiu, es faran servir els accessoris subministrats pel mateix fabricant, o bé els expressament aprovats per aquest.
No s'han de transmetre esforços entre els conductes o accessoris i el sistema de suport.
El sistema de suport no ha de debilitar l'estructura de l'edifici i la relació entre la càrrega que grava sobre l'element d'ancoratge i la càrrega que determina l'arrencament del mateix no ha de ser mai inferior a 1:4.
Si els conductes estan penjats del sostre, el tirant vertical ha de tenir una desviació <= 10° respecte a la vertical. Els suports s'han de col·locar a prop de les unions entre els trams.
Els conductes per al transport d'aire no poden allotjar conduccions d'altres instal·lacions mecàniques o elèctriques, ni ser travessats per aquestes.
El conjunt acabat ha de ser estanc a la pressió de treball.

CONDUCTES DE FIBRA MINERAL O POLIISOCIANURAT:
Han d'estar fetes totes les unions i tots els junts han d'estar segellats.
Les unions han d'estar comprimides i a tocar.
En els conductes de fibra mineral, l'execució de plecs i unions per conducte, colzes, reduccions, etc., s'han de fer segons l'UNE-EN 13403. També han de complir aquesta norma els reforços i la separació de suports d'acord amb la pressió de treball i la rigidesa del plafó.
El segellat ha de ser continu al llarg de les unions longitudinals i transversals. La cinta ha de cavalcar >= 25 mm sobre cada peça que s'ha d'unir.
El recobriment ha de quedar a la superfície exterior del conducte.

### 2.- CONDICIONS DEL PROCÉS D'EXECUCIÓ

CONDICIONS GENERALS:
Abans de començar els treballs de muntatge, s'ha de fer un replanteig que ha de ser aprovat per la DF.
El muntatge i les unions del conducte s'han de fer seguint les instruccions del fabricant.
S'ha de comprovar que les característiques tècniques del producte corresponen a les

especificades al projecte.
La seva instal·lació no ha d'alterar les característiques dels elements.
Els conductes s'han d'inspeccionar i netejar abans de la seva col·locació. Es tindrà cura de no embrutar els conductes durant les operacions de muntatge.
Un cop instal·lat l'equip, s'ha de procedir a la retirada de l'obra de tots els materials sobrants com ara embalatges, retalls de tubs, etc.

CONDUCTES DE FIBRA MINERAL O POLIISOCIANURAT:
La superfície per segellar ha de ser neta i seca i ha d'estar a una temperatura >= 10° C.

#### 3.- UNITAT I CRITERIS D'AMIDAMENT

m2 de superfície instal·lada segons les especificacions de la DT, amidada entre els eixos dels elements o dels punts a connectar.
Aquest criteri inclou les pèrdues de material com a conseqüència dels retalls.

#### 4.- NORMATIVA DE COMPLIMENT OBLIGATORI

NORMATIVA GENERAL:
Real Decreto 1027/2007, de 20 de julio, por el que se aprueba el Reglamento de Instalaciones Térmicas en los Edificios. (RITE).
Real Decreto 238/2013, de 5 de abril, por el que se modifican determinados artículos e instrucciones técnicas del Reglamento de Instalaciones Térmicas en los Edificios, aprobado por Real Decreto 1027/2007, de 20 de julio.
UNE-EN 12236:2003 Ventilación de edificios. Soportes y apoyos de la red de conductos. Requisitos de resistencia.

CONDUCTES DE FIBRA MINERAL O POLIISOCIANURAT:
UNE-EN 13403:2003 Ventilación de edificios. Conductos no metálicos. Red de conductos de planchas de material aislante.

## EEK2 REIXETES D'IMPULSIÓ O RETORN D'UNA FILERA D'ALETES ORIENTABLES HORITZONTALS

#### 1.- DEFINICIÓ I CONDICIONS DE LES PARTIDES D'OBRA EXECUTADES

Reixetes d'impulsió o retorn d'alumini.
S'han considerat els tipus de col·locació següents:
- Fixades al bastiment
- Recolzades sobre el bastidor

L'execució de la unitat d'obra inclou les operacions següents:
Reixetes fixades al bastiment:
- Col·locació del bastiment de muntatge
- Fixació de la reixeta al bastiment

Reixetes recolzades sobre bastiment:
- Col·locació de la reixeta a pressió en el seu allotjament

CONDICIONS GENERALS:
La posició ha de ser la reflectida a la DT o, en el seu defecte, la indicada per la DF.
Ha de quedar plana sobre l'allotjament.
La reixeta fixada al bastiment, ha de quedar sòlidament unida al bastiment de muntatge per mitjà del marc collat amb visos o a pressió.
La reixeta recolzada sobre el bastiment, ha de quedar situada en el seu allotjament i exercir una certa pressió. Ha de ser manipulable manualment.
Les toleràncies de posició han de ser les fixades a la partida d'obra del conducte.
Si la unitat terminal de retorn no incorpora cap dispositiu de recollida de brutícia, la seva part inferior ha de quedar a una distancia mínima de 10 cm del terra.
Si la unitat terminal d'impulsió permet l'entrada d'un cos estrany de grandària superior o igual a 10 mm, aleshores aquesta ha d'anar col·locada a una distancia mínima de 2 m del terra, mesurada respecte a la seva part inferior.

#### 2.- CONDICIONS DEL PROCÉS D'EXECUCIÓ

La seva instal·lació no ha d'alterar les característiques de l'element.
Abans de començar els treballs de muntatge, s'ha de fer un replanteig que ha de ser aprovat per la DF.
La reixeta s'ha d'inspeccionar abans de la seva col·locació.

S'ha de comprovar que les característiques del producte corresponen a les especificades al projecte.

### 3.- UNITAT I CRITERIS D'AMIDAMENT

Unitat de quantitat instal·lada, mesurada segons les especificacions de la DT.

### 4.- NORMATIVA DE COMPLIMENT OBLIGATORI

Real Decreto 1027/2007, de 20 de julio, por el que se aprueba el Reglamento de Instalaciones Térmicas en los Edificios. (RITE).
Real Decreto 238/2013, de 5 de abril, por el que se modifican determinados artículos e instrucciones técnicas del Reglamento de Instalaciones Térmicas en los Edificios, aprobado por Real Decreto 1027/2007, de 20 de julio.

## EEKC REGULADORS DE FLUX CIRCULARS

### 1.- DEFINICIÓ I CONDICIONS DE LES PARTIDES D'OBRA EXECUTADES

Reguladors de flux d'acer lacat muntats sobre difusors circulars.
L'execució de la unitat d'obra inclou les operacions següents:
- Fixació del regulador al conducte de distribució
- Fixació del difusor al regulador
- Prova de servei

CONDICIONS GENERALS:
El regulador de flux ha de quedar fixat sòlidament al coll del difusor circular que cal regular i al conducte de distribució, intercalat entre ambdós. No ha d'impedir el comandament frontal de la regulació que es fa a través dels cons del difusor.
Ha de quedar ben alineat amb el conducte i el difusor.
La posició ha de ser la reflectida a la DT o, en el seu defecte, la indicada per la DF.
Les toleràncies de posició han de ser les fixades a la partida d'obra del conducte.

### 2.- CONDICIONS DEL PROCÉS D'EXECUCIÓ

La seva instal·lació no ha d'alterar les característiques de l'element.
Abans de començar els treballs de muntatge, s'ha de fer un replanteig que ha de ser aprovat per la DF.
Tots els elements s'han d'inspeccionar abans de la seva col·locació.
S'ha de comprovar que les característiques tècniques de l'aparell corresponguin a les especificades al projecte.

### 3.- UNITAT I CRITERIS D'AMIDAMENT

Unitat de quantitat instal·lada, mesurada segons les especificacions de la DT.

### 4.- NORMATIVA DE COMPLIMENT OBLIGATORI

Real Decreto 1027/2007, de 20 de julio, por el que se aprueba el Reglamento de Instalaciones Térmicas en los Edificios. (RITE).
Real Decreto 238/2013, de 5 de abril, por el que se modifican determinados artículos e instrucciones técnicas del Reglamento de Instalaciones Térmicas en los Edificios, aprobado por Real Decreto 1027/2007, de 20 de julio.

## EEV4 CABLEJAT D'INSTAL·LACIONS DE REGULACIÓ I CONTROL

### 1.- DEFINICIÓ I CONDICIONS DE LES PARTIDES D'OBRA EXECUTADES

Elements per a la regulació, control, supervisió i gestió d'instal·lacions, muntats i connectats.
S'han considerat els següents tipus d'elements:
- Material per a la instal·lació elèctrica de punts de control
- Cables per a la transmissió i recepció de dades

L'execució de la unitat d'obra inclou les operacions següents:
- Preparació de la zona de treball
- Replanteig dels elements que composen la unitat d'obra
- Estesa de cables i tubs
- Execució de les connexions
- Retirada de l'obra del embalatges, retalls de cables, etc.
- Prova de servei

CONDICIONS GENERALS:
La posició ha de ser la reflectida a la DT o, en el seu defecte, la indicada per la DF.
Els elements han de quedar instal·lats i en condicions de funcionament.
Ha d'estar feta la prova de servei, que cal que aprovi la DF.

CABLES DE DADES:
El recorregut ha de ser l'indicat a la DT.
El cable ha de portar una identificació del circuit al qual pertany.
S'han de dur a terme amb l'utillatge adequat i respectant les recomanacions del fabricant del cable.
Tots els cables de dades s'han de muntar protegits dins de conductes (tubs, canals o safates) exclusius per a contenir els conductors d'aquesta instal·lació i separats físicament del cables de la instal·lació elèctrica. No s'admet cap altre cable conductor aliè a la instal·lació.
La secció interior del tub protector ha de ser >= 1,3 vegades la secció del cercle circumscrit al feix dels conductors.

#### 2.- CONDICIONS DEL PROCÉS D'EXECUCIÓ

Abans de començar els treballs de muntatge, s'ha de fer un replanteig que ha de ser aprovat per la DF.
Tots els elements s'han d'inspeccionar abans de la seva col·locació.
Les connexions a les diferents xarxes de servei es faran un cop tallats els corresponents subministraments.
Un cop instal·lats els elements, es procedirà a la retirada de l'obra de tots els materials sobrants com ara embalatges, retalls de cables, tubs, etc.

#### 3.- UNITAT I CRITERIS D'AMIDAMENT

MATERIAL PER A LA INSTAL·LACIÓ ELÈCTRICA DE PUNTS DE CONTROL:
Unitat de quantitat realment instal·lada, amidada segons les especificacions de la DT.

CABLES DE DADES:
m de llargària realment col·locat, amidat segons les especificacions de la DT.

#### 4.- NORMATIVA DE COMPLIMENT OBLIGATORI

Real Decreto 1027/2007, de 20 de julio, por el que se aprueba el Reglamento de Instalaciones Térmicas en los Edificios. (RITE).
Real Decreto 842/2002 de 2 de agosto, por el que se aprueba el Reglamento Electrotécnico de Baja Tensión. REBT 2002.

## EF5 TUBS DE COURE

#### 1.- DEFINICIÓ I CONDICIONS DE LES PARTIDES D'OBRA EXECUTADES

Conduccions amb tub de coure semidur o recuit, col·locades i els seus elements auxiliars de connexió.
S'han considerat els tipus d'unitat d'obra següents:
- Instal·lació dels tubs

S'han considerat els tipus d'unió següents:
- Connectat a pressió
- Soldat per capil·laritat
- Soldat per capil·laritat amb soldadura forta d'aliatge de plata, en tubs per a instal·lacions frigorífiques

S'han considerat els tipus de col·locació següents:
- Col·locació superficial
- Soterrat
- Encastat
- Col·locat a l'interior de canals

S'han considerat els graus de dificultat de muntatge següents:
- Grau baix, que correspon a una xarxa de trams llargs, amb pocs accessoris i situada un llocs fàcilment accessibles (muntants, etc.)
- Grau mitjà, que correspon a una xarxa equilibrada en trams lineals i amb accessoris (distribucions d'aigua, gas, calefacció, etc.)
- Grau alt, que correspon a una xarxa amb predomini d'accessoris sobre trams rectes

(sala de calderes, escalfadors, etc.)
L'execució de la unitat d'obra inclou les operacions següents:
Tubs:
- Replanteig del traçat
- Muntatge en la seva posició definitiva
- Execució de totes les unions necessàries
- Retirada de l'obra de retalls de tubs, materials per a junts, etc.

CONDICIONS GENERALS:
La posició ha de ser la reflectida a la DT o, en el seu defecte, la indicada per la DF.
Les unions han de ser estanques.
Tots els materials que intervenen en la instal·lació han de ser compatibles entre si.

TUBS:
En les instal·lacions amb tubs connectats a pressió, totes les unions, canvis de direcció i sortides de ramals s'han de fer únicament per mitjà dels accessoris de compressió.
En les instal·lacions de tub soldat per capil·laritat, totes les unions, canvis de direcció i sortides de ramals s'han de fer únicament per mitjà d'accessoris soldats per capil·laritat.
En les instal·lacions de tub soldat amb soldadura forta (amb aliatge de plata), totes les unions entre tubs i entre aquests i els accessoris, han d'estar fetes amb soldadura d'aquest tipus.
El tub no ha de quedar aixafat en les corbes. La secció del tub s'ha de mantenir aproximadament constant al llarg de tot el recorregut.
Les tuberies per les que circulen gasos amb presència eventual de condensats, han de tenir un pendent mínim del 0,5% per a possibilitar l'evacuació d'aquests condensats.
La superfície del tub o del calorifugant, si n'hi ha d'haver, ha d'estar a >= 300 mm de qualsevol conductor elèctric i s'ha de procurar que passi per sota.
La canonada que, en règim de treball, s'escalfi, s'ha de separar de les veïnes >= 250 mm.
Les conduccions que portin aigua freda han d'anar isolades amb una barrera de vapor, igual o superior a 200 MPa m s/g
El pas a través d'elements estructurals s'ha de fer amb passamurs i l'espai que quedi s'ha d'omplir amb material elàstic. Els passamurs han de sobresortir >= 3 mm del parament. Dins del passamurs no hi pot quedar cap accessori.
La canonada no pot travessar xemeneies ni conductes.

TUBS COL·LOCATS SUPERFICIALMENT:
Els tubs han de ser accessibles. Les canonades s'han d'estendre perpendicularment o paral·lelament respecte a l'estructura de l'edifici. Les horitzontals han de passar preferentment a prop del paviment o del sostre.
La separació entre els tubs o entre aquests i els paraments ha de ser >= 30 mm. Aquesta separació ha d'augmentar convenientment si han d'anar aïllats.
Els dispositius de suport han d'estar situats de tal manera que garanteixin l'estabilitat i l'alineació del tub.
Els suports s'han de fixar amb tacs i visos. Entre el suport i el tub s'ha d'interposar una anella elàstica. El suport no s'ha de soldar al tub.
No es poden transmetre esforços entre la canonada i els elements que la suporten. Separació màxima entre suports (en metres):

| | Diàmetre del tub (mm) | | | |
|---|---|---|---|---|
| | 6 - 8 | 12 - 22 | 28 - 54 | 64 - 108 |
| Trams verticals | <= 1,8 | <= 2,4 | <= 3 | <= 3,7 |
| Trams horitzontals | <= 1,2 | <= 1,8 | <= 2,4 | <= 3 |

Toleràncies d'instal·lació:
- Nivell o aplomat: <= 2 mm/m, <= 15 mm/total

TUBS ENCASTATS:

Cal assegurar-se que el medi que l'envolta no sigui agressiu.
Han de disposar d'un tractament anticorrosiu adequat i anar dins de beines de protecció adequada, que permeti la lliure dilatació.
S'han de preveure registres i el traçat amb pendent per al seu buidatge o purga.
Toleràncies d'instal·lació:
- Nivell o aplomat: <= 2 mm/m, <= 15 mm/total

TUBS COL·LOCATS A L'INTERIOR DE CANALS:
El tub, o en el seu defecte l'aïllament que porti, ha de quedar subjectat a la canal mitjançant els accessoris de fixació del fabricant de la canal, o en el seu defecte, amb algun mitjà expressament aprovat per aquest.
No es poden transmetre esforços entre la canal i el tub.

TUBS SOTERRATS:
Cal assegurar-se que el medi que l'envolta no sigui agressiu.
Hauran de disposar d'un tractament anticorrosiu adequat i anar envoltades de sorra fina rentada o inert.
S'han de preveure registres i el traçat amb pendent per al seu buidatge o purga.

## 2.- CONDICIONS DEL PROCÉS D'EXECUCIÓ

CONDICIONS GENERALS:
Abans de començar els treballs de muntatge, s'ha de fer un replanteig que ha de ser aprovat per la DF.
Tots els elements s'han d'inspeccionar abans de la seva col·locació.
La seva instal·lació no ha d'alterar les característiques dels elements.
Les connexions a la xarxa de servei s'han de fer un cop tallat el subministrament.

TUBS:
Per a fer la unió dels tubs no s'han de forçar ni deformar els extrems.
Cada cop que s'interromp el muntatge, cal tapar els extrems oberts.
Un cop acabada la instal·lació s'ha de netejar interiorment i fer-hi passar un dissolvent d'olis i greixos.

TUBS COL·LOCATS A L'INTERIOR DE CANALS:
En canals tancades, la base ha d'estar col·locada en tot el seu recorregut abans de la col·locació del tub.
En canals obertes, els accessoris de fixació del tub i que alhora suporten la tapa de la canal han d'estar col·locats abans de la col·locació del tub.
Es tindrà cura de no malmetre la canal durant les operacions de soldeig i de muntatge del tub.

## 3.- UNITAT I CRITERIS D'AMIDAMENT

TUBS:
m de llargària instal·lada, amidada segons les especificacions de la DT, entre els eixos dels elements o dels punts per connectar.
Aquest criteri inclou les pèrdues de material com a conseqüència dels retalls.

## 4.- NORMATIVA DE COMPLIMENT OBLIGATORI

La normativa ha de ser l'específica a l'ús a què es destini.

## 5.- CONDICIONS DE CONTROL D'EXECUCIÓ I DE L'OBRA ACABADA

CONTROL D'EXECUCIÓ. OPERACIONS DE CONTROL:
Les tasques de control a realitzar són les següents:
- Comprovació de la correcta implantació de les conduccions a l'obra segons el traçat previst.
- Verificació de l'ús de passamurs quan els tubs travessin sostres o parets.
- Verificació que l'execució es fa amb els pendents previstos al projecte segons l'ús de la instal·lació.
- S'han de realitzar les proves d'estanquitat, neteja i resistència mecànica establertes al RITE. Les proves d'estanquitat s'han de realitzar d'acord a la norma UNE 100151 o a UNE-ENV 12108, en funció del tipus de fluid transportat.
- Verificació de l'ús dels elements d'unió adequats, la correcta execució de

soldadures si és el cas , i l'ús dels elements d'interconnexió adequats amb els equips de la instal·lació.

CONTROL DE L'OBRA ACABADA. OPERACIONS DE CONTROL:
Les tasques de control a realitzar són les següents:
- Manteniment de la instal·lació.
- Realització i emissió d'informe amb resultats dels controls i dels assaigs realitzats i de quantificació dels mateixos.

CRITERIS DE PRESA DE MOSTRES:
S'ha de verificar per mostreig diferents punts de la instal·lació, en cas de deficiències, s'ha de realitzar un mostreig extensiu.
La prova d'estanquitat s'ha de realitzar globalment o per sectors, verificant tota la instal·lació. Als trams d'instal·lació ocults o encastats, s'ha de realitzar un assaig previ, abans de l'ocultació dels tubs.

INTERPRETACIÓ DE RESULTATS I ACTUACIONS EN CAS D'INCOMPLIMENT:
En cas de deficiències de material o execució, si es pot esmenar sense canviar materials, s'ha de procedir a fer-ho. En cas contrari, s'ha de procedir a canviar tot el material afectat.
En cas de manca d'elements o discrepàncies amb el projecte, s'ha de procedir a l'adequació, d'acord amb el que determini la DF.

## EFQ AÏLLAMENTS TÈRMICS PER A TUBS

### 1.- DEFINICIÓ I CONDICIONS DE LES PARTIDES D'OBRA EXECUTADES

Col·locació d'aïllament tèrmic de conduccions.
S'han considerat els materials següents:
- Tubs rígids de llana de vidre aglomerada amb resines termoestables oberts per una generatriu
- Tubs amb escumes elastomèriques
- Tubs rígids de poliestirè expandit formats per dues peces amb els dos extrems longitudinals encadellats
- Tub flexible de polietilè expandit i obert per una generatriu
- Tubs rígids de llana de roca aglomerada amb resines fenòliques, oberts per una generatriu

S'han considerat els graus de dificultat de muntatge següents:
- Grau baix, que correspon a una xarxa de trams llargs, amb pocs accessoris i situada un llocs fàcilment accessibles (muntants, etc.)
- Grau mitjà, que correspon a una xarxa equilibrada en trams lineals i amb accessoris (distribucions d'aigua, gas, calefacció, etc.)
- Grau alt, que correspon a una xarxa amb predomini d'accessoris sobre trams rectes (sala de calderes, escalfadors, etc.)

CONDICIONS GENERALS:
La posició ha de ser la reflectida a la DT o, en el seu defecte, la indicada per la DF.
S'ha de col·locar en contacte continuat amb tota la superfície del tub, sense cap compressió que en redueixi el gruix.
L'aïllament ha d'estar col·locat de manera que no interfereixi amb els òrgans de comandament de les vàlvules i d'altres accessoris de la instal·lació.
En aïllaments amb escumes elastomèriques, en la unió, les camises veïnes s'han d'enganxar entre elles i han de quedar a pressió.
En aïllaments amb poliestirè expandit, les peces s'uneixen entre sí pels extrems longitudinals encadellats. La unió per testa amb les peces veïnes s'ha de realitzar a tocar.
En aïllaments amb polietilè expandit, s'han d'enganxar entre elles els llavis del tall longitudinal, així com la unió de camises veïnes, que han de quedar a compressió.
La temperatura de la superfície exterior, en funcionament, ha de ser <= 15°C per sobre de la temperatura ambient.

### 2.- CONDICIONS DEL PROCÉS D'EXECUCIÓ

Abans de col·locar la camisa, s'ha de netejar la superfície del tub de brosses, d'òxids o d'altres elements i s'hi ha d'aplicar una pintura antioxidant si no té cap protecció.

### 3.- UNITAT I CRITERIS D'AMIDAMENT

m de llargària instal·lada, amidada segons les especificacions de la DT, entre els eixos dels elements o dels punts per connectar.
Aquest criteri inclou les pèrdues de material com a conseqüència dels retalls.

### 4.- NORMATIVA DE COMPLIMENT OBLIGATORI

Real Decreto 1027/2007, de 20 de julio, por el que se aprueba el Reglamento de Instalaciones Térmicas en los Edificios. (RITE).
Real Decreto 238/2013, de 5 de abril, por el que se modifican determinados artículos e instrucciones técnicas del Reglamento de Instalaciones Térmicas en los Edificios, aprobado por Real Decreto 1027/2007, de 20 de julio.

### 5.- CONDICIONS DE CONTROL D'EXECUCIÓ I DE L'OBRA ACABADA

CONTROL D'EXECUCIÓ. OPERACIONS DE CONTROL:
Les tasques de control a realitzar són les següents:
- Comprovació de la correcta implantació dels aïllaments a l'obra.
- Control visual de l'execució de la instal·lació, comprovant:
  - Correcta col·locació dels aïllaments utilitzant els accessoris adequats de fixació o enganxament de forma que no quedin càmeres d'aire entre aïllament i tub.
  - Inexistència de trams de la instal·lació sense aïllar que hagin d'anar aïllats
- Conductivitat tèrmica de referència
- Variacions del traçat de la instal·lació i comprovació de les pèrdues tèrmiques globals per al conjunt de conduccions per no superar el 4 % de la potència màxima que transporta segons justificació de projecte i RITE.

CONTROL DE L'OBRA ACABADA. OPERACIONS DE CONTROL:
Les tasques de control a realitzar són les següents:
- Realització d'informe amb els resultats del control efectuat.

CRITERIS DE PRESA DE MOSTRES:
S'ha de comprovar la totalitat de la instal·lació.

INTERPRETACIÓ DE RESULTATS I ACTUACIONS EN CAS D'INCOMPLIMENT:
En cas de deficiències de material o execució, si es pot esmenar sense canviar materials, s'ha de procedir a fer-ho. En cas contrari, s'ha de procedir a canviar tot el material afectat.

## EFR RECOBRIMENTS D'AÏLLAMENTS

### 1.- DEFINICIÓ I CONDICIONS DE LES PARTIDES D'OBRA EXECUTADES

Recobriments d'aïllaments tèrmics de canonades amb planxa d'alumini.
S'han considerat els graus de dificultat de muntatge següents:
- Grau baix, que correspon a una xarxa de trams llargs, amb pocs accessoris i situada un llocs fàcilment accessibles (muntants, etc.)
- Grau mitjà, que correspon a una xarxa equilibrada en trams lineals i amb accessoris (distribucions d'aigua, gas, calefacció, etc.)
- Grau alt, que correspon a una xarxa amb predomini d'accessoris sobre trams rectes (sala de calderes, escalfadors, etc.)

CONDICIONS GENERALS:
El recobriment serà continu a tot el llarg de la canonada no deixant en cap punt al descobert l'aïllament tèrmic.
Per al recobriment dels accessoris de la canonada, com ara colzes, brides o vàlvules, s'utilitzaran únicament les peces especials adequades, colzes de planxa d'alumini i cobertes de vàlvules o brides.

### 2.- CONDICIONS DEL PROCÉS D'EXECUCIÓ

Es recobriran primer els trams de canonades i posteriorment es col·locaran les cobertes de brides i vàlvules que abraçaran els extrems dels recobriments adjacents.

3.- UNITAT I CRITERIS D'AMIDAMENT

m de llargària instal·lada, amidada segons les especificacions de la DT, entre els eixos dels elements o dels punts per connectar.
Aquest criteri inclou les pèrdues de material com a conseqüència dels retalls.

4.- NORMATIVA DE COMPLIMENT OBLIGATORI

No hi ha normativa de compliment obligatori.

## EG15 CAIXES DE DERIVACIÓ QUADRADES

1.- DEFINICIÓ I CONDICIONS DE LES PARTIDES D'OBRA EXECUTADES

Caixes de plàstic o metàl·liques, amb grau de protecció normal, estanca, antihumitat o antideflagrant, encastades o muntades superficialment.
L'execució de la unitat d'obra inclou les operacions següents:
- Col·locació i anivellament

CONDICIONS GENERALS:
La caixa ha de quedar fixada sòlidament al parament per un mínim de quatre punts.
La posició ha de ser la fixada a la DT.
Si la caixa és metàl·lica, ha de quedar connectada a la connexió a terra.
Toleràncies d'instal·lació:
- Posició: ± 20 mm
- Aplomat: ± 2%

2.- CONDICIONS DEL PROCÉS D'EXECUCIÓ

No hi han condicions específiques del procés d'instal·lació.

3.- UNITAT I CRITERIS D'AMIDAMENT

Unitat de quantitat instal·lada, mesurada segons les especificacions de la DT.

4.- NORMATIVA DE COMPLIMENT OBLIGATORI

Real Decreto 842/2002 de 2 de agosto, por el que se aprueba el Reglamento Electrotécnico de Baja Tensión. REBT 2002.

## EG22 TUBS FLEXIBLES I CORBABLES NO METÀL·LICS

1.- DEFINICIÓ I CONDICIONS DE LES PARTIDES D'OBRA EXECUTADES

Tub flexible no metàl·lic, de fins a 250 mm de diàmetre nominal, col·locat.
S'han considerat els tipus de tubs següents:
- Tubs de PVC corrugats
- Tubs de PVC folrats, de dues capes, semillisa l'exterior i corrugada la interior
- Tubs de material lliure d'halògens
- Tubs de polipropilè
- Tubs de polietilè de dues capes, corrugada l'exterior i llisa la interior

S'han considerat els tipus de col·locació següents:
- Tubs col·locats encastats
- Tubs col·locats sota paviment
- Tubs col·locats sobre sostremort
- Tubs col·locats al fons de la rasa

L'execució de la unitat d'obra inclou les operacions següents:
- Replanteig del traçat del tub
- L'estesa, fixació o col·locació del tub
- Retirada de l'obra de les restes d'embalatges, retalls de tubs, etc.

CONDICIONS GENERALS:
El tub no pot tenir empalmaments entre els registres (caixes de derivació, pericons, etc.), ni entre aquests i les caixes de mecanismes.
S'ha de comprovar la regularitat superficial i l'estat de la superfície sobre la què s'ha d'efectuar el tractament superficial.
Toleràncies d'instal·lació:
- Penetració dels tubs dintre les caixes: ± 2 mm

ENCASTAT:

El tub s'ha de fixar al fons d'una regata oberta al parament, coberta amb guix.
Recobriment de guix: >= 1 cm

SOBRE SOSTREMORT:
El tub ha de quedar fixat al sostre o recolzat en el cel ras.

MUNTAT A SOTA D'UN PAVIMENT
El tub ha de quedar recolzat sobre el paviment base.
Ha de quedar fixat al paviment base amb tocs de morter cada metre, com a mínim.

CANALITZACIÓ SOTERRADA:
El tub ha de quedar instal·lat al fons de rases reblertes posteriorment.
El tub no pot tenir empalmaments entre els registres (caixes de derivació, pericons, etc.), ni entre aquests i les caixes de mecanismes.
Nombre de corbes de 90° entre dos registres consecutius: <= 3
Distància entre el tub i la capa de protecció: >= 10 cm
Fondària de les rases: >= 40 cm
Penetració del tub dins dels pericons: 10 cm
Toleràncies d'execució:
- Penetració del tub dins dels pericons: ± 10 mm

## 2.- CONDICIONS DEL PROCÉS D'EXECUCIÓ

CONDICIONS GENERALS:
Abans de començar els treballs de muntatge es farà un replanteig previ que serà aprovat per la DF
Les unions s'han de fer amb els accessoris subministrats pel fabricant o expressament aprovats per aquest. Els accessoris d'unió i en general tots els accessoris que intervenen en la canalització han de ser els adequats al tipus i característiques del tub a col·locar.
S'ha de comprovar que les característiques del producte a col·locar corresponen a les especificades a la DT del projecte.
Els tubs s'han d'inspeccionar abans de la seva col·locació.
La seva instal·lació no n'ha d'alterar les característiques.
Un cop acabades les tasques de muntatge, es procedirà a la retirada de l'obra de les restes d'embalatges, retalls de tubs, etc.

CANALITZACIÓ SOTERRADA:
El tub ha de quedar alineat en el fons de la rasa nivellan-tlo amb una capa de sorra garbejada i netejant-la de possibles obstacles (pedra, runa, etc.)
Sobre la canalització s'ha de col·locar una capa o coberta d'avís i protecció mecànica (maons, plaques de formigó, etc.).

## 3.- UNITAT I CRITERIS D'AMIDAMENT

m de llargària instal·lada, amidada segons les especificacions del projecte, entre els eixos dels elements o dels punts per connectar.
La instal·lació inclou les fixacions, provisionals quan el muntatge és encastat i definitives en la resta de muntatges.
Aquest criteri inclou les pèrdues de material corresponents a retalls.

## 4.- NORMATIVA DE COMPLIMENT OBLIGATORI

NORMATIVA GENERAL:
Real Decreto 842/2002 de 2 de agosto, por el que se aprueba el Reglamento Electrotécnico de Baja Tensión. REBT 2002.
UNE-EN 50086-1:1995 Sistemas de tubos para la conducción de cables. Parte 1: Requisitos generales.
UNE-EN 50086-2-2:1997 Sistemas de tubos para instalaciones eléctricas. Parte 2-1: Requisitos particulares para sistemas de tubos curvables.
UNE-EN 50086-2-3:1997 Sistemas de tubos para instalaciones eléctricas. Parte 2-1: Requisitos particulares para sistemas de tubos flexibles.

CANALITZACIÓ SOTERRADA:
UNE-EN 50086-2-4:1995 Sistemas de tubos para la conducción de cables. Parte 2-4:

requisitos particulares para sistemas de tubos enterrados.

5.- CONDICIONS DE CONTROL D'EXECUCIÓ I DE L'OBRA ACABADA

CONTROL D'EXECUCIÓ. OPERACIONS DE CONTROL:
Les tasques de control a realitzar són les següents:
- Comprovació de la correcta implantació de les canalitzacions segons el traçat previst.
- Verificar que les dimensions de les canalitzacions s'adeqüen a l'especificat i al que li correspon segons el R.E.B.T., en funció dels conductors instal·lats.
- Verificar la correcta suportació i l'ús dels accessoris adequats.
- Verificar el grau de protecció IP
- Verificar els radis de curvatura, comprovant que no es provoquen reduccions de secció.
- Verificar la continuïtat elèctrica a canalitzacions metàl·liques i la seva posada a terra.
- Verificar la no existència d'encreuaments i paral·lelismes amb d'altres canalitzacions a distàncies inferiors a l'indicat al R.E.B.T.
- Verificar el correcte dimensionament de les caixes de connexió i l'ús dels accessoris adequats.
- Verificar la correcta implantació de registres per a un manteniment correcte.

CONTROL DE L'OBRA ACABADA. OPERACIONS DE CONTROL:
- Informe amb els resultats dels controls efectuats.

CRITERIS DE PRESA DE MOSTRES:
Es verificarà per mostreig diferents punts de la instal·lació.

INTERPRETACIÓ DE RESULTATS I ACTUACIONS EN CAS D'INCOMPLIMENT:
En cas d'incompliment de la Normativa vigent, es procedirà a la seva adequació.
En cas de deficiències de material o execució, es procedirà d'acord amb el que determini la DF.

## EG2D SAFATES METÀL·LIQUES

1.- DEFINICIÓ I CONDICIONS DE LES PARTIDES D'OBRA EXECUTADES

Safata metàl·lica d'amplària fins a 600 mm i muntada superficialment o fixada amb suports.
S'han considerat els tipus següents:
- Xapa d'acer, cega o perforada
- Reixa d'acer
- Escala de perfil d'acer

L'execució de la unitat d'obra inclou les operacions següents:
- Fixació i nivellació
- Talls finals en corbes i cantonades

CONDICIONS GENERALS:
El muntatge s'ha de fer amb peces de suport, separades en funció de la càrrega admissible de la safata i fixades al parament o al sostre mitjançant perns d'ancoratge o tacs i visos.
Els conductors s'instal·laran a les safates de manera que no es superi la càrrega de treball admissible declarada pel fabricant.
Les unions, derivacions, canvis de direcció, etc., s'han de fer amb peces que assegurin la unió dels diferents trams de la safata, fixades amb cargols o reblons.
Han de tenir continuïtat elèctrica segons les especificacions de la norma UNE-EN 61537 i el REBT. La connexió a terra es farà utilitzant els borns de connexió a terra facilitats pel fabricant.
Si la instal·lació consta simultàniament de cables de potència i cables de dades, els cables mantindran sempre una distància de separació adequada, i en el cas que cohabitin a la mateixa safata es col·locaran perfils separadors.
El final de les safates ha d'estar cobert amb tapetes de final de tram.
Les unions han d'estar a 1/5 de la distància entre dos recolzaments.

XAPA D'ACER:

Els canvis de direcció i corbes s'han de fer amb una peça d'unió fixada amb cargols i reblons.
Distància entre fixacions: <= 1,5 m

REIXA O PERFIL:
Els canvis de direcció i corbes s'han de fer mitjançant talls a la seva secció per tal de poder doblegar-la.
Distància entre fixacions: <= 1,5 m

#### 2.- CONDICIONS DEL PROCÉS D'EXECUCIÓ

No hi han condicions específiques del procés d'execució.

#### 3.- UNITAT I CRITERIS D'AMIDAMENT

m de llargària instal·lada, amidada segons les especificacions de la DT, entre els eixos dels elements o dels punts per connectar.

#### 4.- NORMATIVA DE COMPLIMENT OBLIGATORI

Real Decreto 842/2002 de 2 de agosto, por el que se aprueba el Reglamento Electrotécnico de Baja Tensión. REBT 2002.
UNE-EN 61537:2002 Sistemas de bandejas y de bandejas de escalera para la conducción de cables.

#### 5.- CONDICIONS DE CONTROL D'EXECUCIÓ I DE L'OBRA ACABADA

CONTROL D'EXECUCIÓ. OPERACIONS DE CONTROL:
Les tasques de control a realitzar són les següents:
- Comprovació de la correcta implantació de les canalitzacions segons el traçat previst.
- Verificar que les dimensions de les canalitzacions s'adeqüen a l'especificat i al que li correspon segons el R.E.B.T., en funció dels conductors instal·lats.
- Verificar la correcta suportació i l'ús dels accessoris adequats.
- Verificar el grau de protecció IP
- Verificar els radis de curvatura, comprovant que no es provoquen reduccions de secció.
- Verificar la continuïtat elèctrica a canalitzacions metàl·liques i la seva posada a terra.
- Verificar la no existència d'encreuaments i paral·lelismes amb d'altres canalitzacions a distàncies inferiors a l'indicat al R.E.B.T.
- Verificar el correcte dimensionament de les caixes de connexió i l'ús dels accessoris adequats.
- Verificar la correcta implantació de registres per a un manteniment correcte.

CONTROL DE L'OBRA ACABADA. OPERACIONS DE CONTROL:
- Informe amb els resultats dels controls efectuats.

CRITERIS DE PRESA DE MOSTRES:
Es verificarà per mostreig diferents punts de la instal·lació.

INTERPRETACIÓ DE RESULTATS I ACTUACIONS EN CAS D'INCOMPLIMENT:
En cas d'incompliment de la Normativa vigent, es procedirà a la seva adequació.
En cas de deficiències de material o execució, es procedirà d'acord amb el que determini la DF.

## EG31 CABLES DE COURE DE 0,6/1 KV

#### 1.- DEFINICIÓ I CONDICIONS DE LES PARTIDES D'OBRA EXECUTADES

Estesa i col·locació de cable elèctric destinat a sistemes de distribució en tensió baixa i instal·lacions en general, per a serveis fixes, amb conductor de coure, de tensió assignada 0,6/1kV.
S'han considerat els tipus següents:
- Cable flexible de designació RZ1-K (AS), amb aïllament de barreja de polietilè reticulat (XLPE) i coberta de poliolefines termoplàstiques , UNE 211234
- Cable flexible de designació RV-K amb aïllament de barreja de polietilè reticulat (XLPE) i coberta de barreja de policlorur de vinil (PVC), UNE 211232

- Cable flexible de designació RZ1-K (AS+), amb aïllament de barreja de polietilè reticulat (XLPE) + mica i coberta de poliolefines termoplàstiques , UNE 211-243
- Cable flexible de designació SZ1-K (AS+), amb aïllament d'elastòmers vulcanitzats i coberta de poliolefines termoplàstiques , UNE 21123-4
- Cable rígid de designació RV, amb aïllament de barreja de polietilè reticulat (XLPE) i coberta de barreja de policlorur de vinil (PVC), UNE 21123-2
- Cable rígid de designació RZ, amb aïllament de barreja de polietilè reticulat (XLPE), UNE 21030
- Cable rígid de designació RVFV, amb armadura de fleix d'acer, aïllament de barreja de polietilè reticulat (XLPE) i coberta de barreja de policlorur de vinil (PVC), UNE 21123-2
- Cable flexible de designació Z2F (AS), amb aïllament i coberta d'elastòmers termoestables.

S'han considerat els tipus de col·locació següents:
- Col·locat superficialment
- Col·locat en tub
- Col·locat en canal o safata
- Col·locat aeri

L'execució de la unitat d'obra inclou les operacions següents:
- Estesa, col·locació i tibat del cable si es el cas

CONDICIONS GENERALS:
Els empalmaments i derivacions s'han de fer amb borns o regletes de connexió, prohibint-se expressament el fer-ho per simple recargolament o enrrotllament dels fils, de forma que es garanteixi tant la continuïtat elèctrica com la de l'aïllament.
El recorregut ha de ser l'indicat a la DT.
Els conductors han de quedar estesos de manera que les seves propietats no quedin danyades.
Els conductors han d'estar protegits contra els danys mecànics que puguin venir després de la seva instal·lació.
El conductor ha de penetrar dins les caixes de derivació i de mecanismes.
El cable ha de portar una identificació mitjançant anelles o brides del circuit al qual pertany, a la sortida del quadre de protecció.
No ha d'haver-hi empalmaments entre les caixes de derivació, ni entre aquestes i els mecanismes.
Penetració del conductor dins les caixes: >= 10 cm
Toleràncies d'instal·lació:
- Penetració del conductor dins les caixes: ± 10 mm

Distància mínima al terra en creuaments de vials públics:
- Sense transit rodat: >= 4 m
- Amb transit rodat: >= 6 m

COL·LOCAT SUPERFICIALMENT:
El cable ha de quedar fixat als paraments o al sostre mitjançant brides, collarins o abraçadores de forma que no en surti perjudicada la coberta.
Quan es col·loca muntat superficialment, la seva fixació al parament ha de quedar alineada paral·lelament al sostre o al paviment i la seva posició ha de ser la fixada al projecte.
Distància horitzontal entre fixacions: <= 80cm
Distància vertical entre fixacions: <= 150cm
En cables col·locats amb grapes sobre façanes s'aprofitarà, en la mesura del possible, les possibilitats d'ocultació que ofereixi aquesta.
El cable es subjectarà a la paret o sostre amb les grapes adequades. Les grapes han de ser resistents a la intempèrie i en cap cas han de malmetre el cable. Han d'estar fermament subjectes al suport amb tacs i cargols.
Quan el cable ha de recórrer un tram sense suports, com per exemple passar d'un edifici a un altre, es penjarà d'un cable fiador d'acer galvanitzat sòlidament subjectat pels extrems.
En els creuaments amb altres canalitzacions, elèctriques o no, es deixarà una distància mínima de 3 cm entre els cables i aquestes canalitzacions o be es disposarà un aïllament suplementari. Si l'encreuament es fa practicant un pont amb el mateix cable, els punts de fixació immediats han d'estar el suficientment propers per tal d'evitar

que la distància indicada pugui deixar d'existir.

COL·LOCACIÓ AÈRIA:
El cable quedarà unit als suports pel neutre fiador que es el que aguantarà tot l'esforç de tracció. En cap cas està permes fer servir un conductor de fase per a subjectar el cable.
La unió del cable amb el suport es durà a terme amb una peça adient que empresoni el neutre fiador per la seva coberta aïllant sense malmètrela. Aquesta peça ha d'incorporar un sistema de tesat per tal de dona-rli al cable la seva tensió de treball un cop estesa la línia. Ha de ser d'acer galvanitzat hi no ha de provocar cap retorciment al conductor neutre fiador en les operacions de tesat.
Tant les derivacions com els empalmaments es faran coincidir sempre amb un punt de fixació, ja sigui en xarxes sobre suports o en xarxes sobre façanes o be en combinacions d'aquestes.

COL·LOCAT EN TUBS:
Quan el cable passi de subterrani a aèri, es protegirà el cable soterrat des de 0,5 m per sota del paviment fins a 2,5 m per sobre amb un tub d'acer galvanitzat.
La connexió entre el cable soterrat i el que transcorre per la façana o suport es farà dintre d'una caixa de doble aïllament, situada a l'extrem del tub d'acer, resistent a la intempèrie i amb premsaestopes per a l'entrada i sortida de cables.
Els empalmaments i connexions es faran a l'interior de pericons o be en les caixes dels mecanismes.
Es duran a terme de manera que quedi garantida la continuitat tant elèctrica com de l'aïllament.
A la vegada ha de quedar assegurada la seva estanquitat i resistència a la corrossió.
El diàmetre interior dels tubs serà superior a dues vegades el diàmetre del conductor.
Si en un mateix tub hi ha més d'un cable, aleshores el diàmetre del tub ha de ser suficientment gran per evitar embussaments dels cables.

## 2.- CONDICIONS DEL PROCÉS D'EXECUCIÓ

CONDICIONS GENERALS:
L'instal·lador prendrà cura que no pateixi torsions ni danys a la seva coberta en treure'l de la bobina.
Es tindrà cura al treure el cable de la bobina per tal de no causar-li retorçaments ni coques.
Temperatura del conductor durant la seva instal·lació: >= 0°C
No ha de tenir contacte amb superfícies calentes, ni que desprenguin irradiacions.
Si l'estesa del cable es amb tensió, es a dir estirant per un extrem del cable mentre es va desentrrotllant de la bobina, es disposaran politges als suports i en els canvis de direcció per tal de no sobrepassar la tensió màxima admissible pel cable. El cable s'ha d'extreure de la bobina estirant per la part superior. Durant l'operació es vigilarà permanentment la tensió del cable.
Un cop el cable a dalt dels suports es procedirà a la fixació i tibat amb els tensors que incorporen les peces de suport.
Durant l'estesa del cable i sempre que es prevegin interrupcions de l'obra, els extrems es protegiran per tal de que no hi entri aigua.
La força màxima de tracció durant el procés d'instal·lació serà tal que no provoqui allargaments superiors al 0,2%. Per a cables amb conductor de coure, la tensió màxima admissible durant l'estesa serà de 50 N/mm2.
En el traçat de l'estesa del cable es disposaran rodets en els canvis de direcció i en general allí on es consideri necessari per tal de no provocar tensions massa grans al conductor.
Radi de curvatura mínim admissible durant l'estesa:
- Cables unipolars: Radi mínim de quinze vegades el diàmetre del cable.
- Cables multiconductors: Radi mínim de dotze vegades el diàmetre del cable.

CABLE COL.LOCAT EN TUB:
El tub de protecció ha d'estar instal·lat abans d'introduir els conductors.
El conductor s'ha d'introduir dins el tub de protecció mitjançant un cable guia prenent cura que no pateixi torsions ni danys a la seva coberta.

### 3.- UNITAT I CRITERIS D'AMIDAMENT

m de llargària instal·lada, amidada segons les especificacions del projecte, entre els eixos dels elements per connectar.
Aquest criteri inclou les pèrdues de material corresponents a retalls, així com l'excés previst per a les connexions.

### 4.- NORMATIVA DE COMPLIMENT OBLIGATORI

Real Decreto 842/2002 de 2 de agosto, por el que se aprueba el Reglamento Electrotécnico de Baja Tensión. REBT 2002.

### 5.- CONDICIONS DE CONTROL D'EXECUCIÓ I DE L'OBRA ACABADA

CONTROL D'EXECUCIÓ. OPERACIONS DE CONTROL:
Les tasques de control a realitzar són les següents:
- Comprovació de la correcta instal·lació dels conductors
- Verificar que els tipus i seccions dels conductors s'adeqüen a l'especificat al projecte
- Verificar la no existència d'empalmaments fora de les caixes
- Verificar a caixes la correcta execució dels empalmaments i l'ús de borns de connexió adequats
- Verificar l'ús adequat dels codis de colors
- Verificar les distàncies de seguretat respecte altres conduccions (aigua, gas, gasos cremats i senyals febles) segons cadascun dels reglaments d'aplicació.
- Assaigs segons REBT.

CONTROL DE L'OBRA ACABADA. OPERACIONS DE CONTROL:
Les tasques de control a realitzar són les següents:
- Realització i emissió d'informe amb resultats dels controls i assaigs realitzats, d'acord amb el que s'especifica a la taula d'assaigs i de quantificació dels mateixos.

CRITERIS DE PRESA DE MOSTRES:
Resistència d'aïllament: Es realitzarà a tots els circuits
Rigidesa dielèctrica: Es realitzarà a les línies principals
Caiguda de tensió: Es mesuraran els circuits més desfavorables i les línies que hagin sigut modificades el seu recorregut respecte projecte.

INTERPRETACIÓ DE RESULTATS I ACTUACIONS EN CAS D'INCOMPLIMENT:
En cas d'incompliment de la Normativa vigent, es procedirà a la seva substitució.
En cas de deficiències de material o execució, es procedirà d'acord amb el que determini la DF.

## EG41 INTERRUPTORS MAGNETOTÈRMICS

### 1.- DEFINICIÓ I CONDICIONS DE LES PARTIDES D'OBRA EXECUTADES

Interruptor automàtic magnetotèrmic unipolar amb 1 pol protegit, bipolar amb 1 pol protegit, bipolar amb 2 pols protegits, tripolar amb 3 pols protegits, tetrapolar amb 3 pols protegits, tetrapolar amb tres pols protegits i protecció parcial del neutre i tetrapolar amb 4 pols protegits.
S'han considerat els tipus següents:
- Per a control de potència (ICP)
- Per a protecció de línies elèctriques d'alimentació a receptors (PIA)
- Interruptors automàtics magnetotèrmics de caixa emmotllada

L'execució de la unitat d'obra inclou les operacions següents:
- Col·locació i anivellació
- Connexionat
- Regulació dels paràmetres de funcionament, si és el cas

CONDICIONS GENERALS:
La subjecció de cables ha d'estar feta mitjançant la pressió de visos.
Tots els conductors han de quedar connectats als borns corresponents.
Cap part accessible de l'element instal·lat no ha d'estar en tensió, fora dels punts de connexió.
Quan es col·loca a pressió ha d'anar muntat sobre un perfil DIN simètric a l'interior

d'una caixa o armari. En aquest cas, l'interruptor s'ha de subjectar pel mecanisme de fixació disposat per a tal fi.
Quan es col·loca amb cargols, ha d'estar muntat sobre una placa base aïllant a l'interior d'una caixa també aïllant. En aquest cas l'interruptor s'ha de subjectar pels punts disposats a tal fi pel fabricant.
Els interruptors han de ser capaços de funcionar correctament en les condicions normals exigides en les normes.
Els interruptors que admetin la regulació d'algun paràmetre han d'estar ajustats a les condicions del paràmetre exigides en la DT.
Resistència a la tracció de les connexions: >= 30 N

ICP:
Ha d'estar muntat dins d'una caixa precintable.
Ha d'estar localitzat el més aprop possible de l'entrada de la derivació individual.

PIA:
En el cas de vivendes ha de quedar muntat un interruptor magnetotèrmic per a cada circuit.

## 2.- CONDICIONS DEL PROCÉS D'EXECUCIÓ

Els interruptors han de muntar-se segons les indicacions del fabricant, i atenent a les especificacions dels reglaments.
No s'ha de treballar amb tensió a la xarxa. Abans de procedir a la connexió es verificarà que els conductors estan sense tensió.
S'han d'identificar els conductors de cada fase i neutre per a la seva correcta connexió als borns de l'interruptor.
S'ha de comprovar que les característiques de l'aparell corresponen a les especificades a la DT
S'ha de verificar que els conductors quedin aprestats de forma segura.
Quan la secció dels conductors o requereixi es faran servir terminals per a fer les connexions.

## 3.- UNITAT I CRITERIS D'AMIDAMENT

Unitat de quantitat instal·lada, mesurada segons les especificacions de la DT.
La instal·lació inclou la part proporcional de connexionats i accessoris dins dels quadres elèctrics.

## 4.- NORMATIVA DE COMPLIMENT OBLIGATORI

NORMATIVA GENERAL:
Real Decreto 842/2002 de 2 de agosto, por el que se aprueba el Reglamento Electrotécnico de Baja Tensión. REBT 2002.

ICP:
UNE 20317:1988 Interruptores automáticos magnetotérmicos, para control de potencia, de 1,5 a 63 A.
UNE 20317/1M:1993 Interruptores automáticos magnetotérmicos, para control de potencia, de 1,5 a 63 A.

PIA:
UNE-EN 60898:1992 Interruptores automáticos para instalaciones domésticas y análogas para la protección contra sobreintensidades.
UNE-EN 60898/A1:1993 Interruptores automáticos para instalaciones domésticas y análogas para la protección contra sobreintensidades.
UNE-EN 60898/A1:1993 ERRATUM Interruptores automáticos para instalaciones domésticas y análogas para la protección contra sobreintensidades.
UNE-EN 60947-1:2002 Aparamenta de baja tensión. Parte 1: Reglas generales.
UNE-EN 60947-2:1998 Aparamenta de baja tensión. Parte 2: Interruptores automáticos.

INTERRUPTORS AUTOMÀTICS DE CAIXA EMMOTLLADA:
UNE-EN 60947-1:2002 Aparamenta de baja tensión. Parte 1: Reglas generales.
UNE-EN 60947-2:1998 Aparamenta de baja tensión. Parte 2: Interruptores automáticos.

## 5.- CONDICIONS DE CONTROL D'EXECUCIÓ I DE L'OBRA ACABADA

OPERACIONS DE CONTROL:
Les tasques de control a realitzar són les següents:
- Verificació de que els mecanismes instal·lats a cada lloc són el que es corresponen als especificats a la DT.
- Verificar que el sistema de fixació es correcte
- Verificar el funcionament de la instal·lació que comanden
- Verificar la connexió dels conductors i l'absència de derivacions no permeses en contactes dels mecanismes.
- Verificar en preses de corrent l'existència de la línia de terra i mesura de la tensió de contacte.

CRITERIS DE PRESA DE MOSTRES:
Es comprovarà per mostreig diferents punts de la instal·lació segons criteri de la DF.
Es mesurarà la tensió de contacte a un punt com a mínim de cada circuit.

INTERPRETACIÓ DE RESULTATS I ACTUACIONS EN CAS D'INCOMPLIMENT:
En cas d'incompliment de la Normativa vigent, es procedirà a la seva adequació.
En cas de deficiències de material o execució, es procedirà d'acord amb el que determini la DF.

CONTROL D'EXECUCIÓ. OPERACIONS DE CONTROL EN QUADRES GENERALS I SUBQUADRES:
Les tasques de control de qualitat de Quadres Generals, són les següents:
- Comprovació de la correcta implantació dels equips a l'obra.
- Comprovar la correcta identificació de fases, segons codi de colors
- Verificar el marcatge dels conductors a la sortida de línies de manera que s'identifiquin correctament tots els circuits.
- Verificar el marcatge amb materials adients, de tot el cablejat de comandament.
- Verificar la coherència entre la documentació escrita referent a la identificació de circuits i l'execució real.
- Verificar que les seccions dels conductors s'adeqüen a les proteccions i als requisits de projecte
- Verificar la connexió dels diferents circuits, comprovant la no existència de contactes fluixos, enllaços i unions no previstes.
- Comprovar que les longituds dels conductors siguin prou folgades per poder fer arranjaments futurs-sense necessitats d'enllaços.
- Verificar la correcta posada a terra de totes les parts metàl·liques del quadre.
- Verificar la correcta connexió dels conductors d'alimentació i sortides del quadre.
- Verificar la regulació de les proteccions (Intensitat, temps de retard) sigui d'acord a l'especificat.
- Assaigs a efectuar a l'obra en quadres generals segons les normes aplicables en cada cas:
  - Dispar de diferencials amb intensitat de defecte igual al nominal segons UNE-EN 61008 R.E.B.T
  - Mesura de tensions de contacte segons R.E.T.B
  - Mesura de resistència de bucle segons R.E.T.B

Aquests assaigs es realitzaran una vegada connectats tots els circuits de sortida i finalitzada la xarxa de terres.

CONTROL DE L'OBRA ACABADA. OPERACIONS DE CONTROL EN QUADRES GENERALS I SUBQUADRES:
Les tasques de control a realitzar són les següents:
- Realització i emissió d'informe amb resultats dels controls i assaigs realitzats, d'acord amb el que s'especifica a la taula d'assaigs i de quantificació dels mateixos.

CRITERIS DE PRESA DE MOSTRES EN QUADRES GENERALS I SUBQUADRES:
S'ha de comprovar la totalitat de la instal·lació.

INTERPRETACIÓ DE RESULTATS I ACTUACIONS EN CAS D'INCOMPLIMENT EN QUADRES GENERALS I SUBQUADRES:
Es cas de deficiències de material o execució, si es pot esmenar sense canviar materials, es procedirà a fer-ho. En cas contrari es procedirà a canviar tot el

material afectat.
En cas de manca d'elements o discrepàncies amb el projecte, es procedirà a l'adequació, d'acord amb el determini la DF.

## K214 DESMUNTATGES I ENDERROCS D'ESTRUCTURES

### 1.- DEFINICIÓ I CONDICIONS DE LES PARTIDES D'OBRA EXECUTADES

Enderroc o desmuntatge d'elements estructurals, amb mitjans mecànics, amb càrrega manual i mecànica sobre camió.
L'enderroc i l'arrencada, pressuposen que el material resultant no te cap utilitat i serà transportat a un abocador.
El desmuntatge pressuposa que part o tot el material resultant tindrà una utilitat posterior, i ha de ser netejat, classificat, identificat amb marques que siguin reconeixibles amb posterioritat, i, si cal, croquitzada la seva posició original.
S'han considerat els tipus següents:
- Maçoneria
- Obra ceràmica
- Formigó en massa
- Formigó armat
- Fusta
- Fosa
- Acer
- Morter

Determinació del grau de dificultat d'intervenció a les unitats d'obra on intervenen restauradors:
- Valorar de 0 a 3 els següents aspectes:
  - Degradació/fragilitat de l'element a tractar
  - Dificultat/complexitat del tractament a realitzar
  - Dificultat d'accès de l'element a tractar
- Sumar aquests factors i assignar el grau de dificultat amb el següent criteri:
  - Suma 0 a 3: Grau de dificultat baix
  - Suma 4 a 6: Grau de dificultat mitjà
  - Suma 7 a 9: Grau de dificultat alt

L'execució de la unitat d'obra inclou les operacions següents:
Enderrocs:
- Preparació de la zona de treball
- Enderroc de l'element amb els mitjans adients
- Tall d'armadures i elements metàl·lics
- Trossejament i apilada de la runa
- Càrrega de la runa sobre el camió

Desmuntatges:
- Preparació de la zona de treball
- Numeració de les peces i croquis de la seva posició
- Col·locació de cindris o apuntalaments, si cal
- Neteja de les peces i càrrega per al transport al lloc d'aplec
- Càrrega de la runa sobre el camió

CONDICIONS GENERALS:
Les restes de la demolició han de quedar suficientment trossejades i apilades per tal de facilitar-ne la càrrega, en funció dels mitjans de què es disposi i de les condicions de transport.
Els materials han de quedar apilats i emmagatzemats en funció de l'ús a que es destinin (transport a abocador, reutilització, eliminació en obra, etc.).

DESMUNTATGE:
El material ha de ser classsificat i identificada la seva situació original.
El material ha d'estar emmagatzemat en condicions adients, per tal que no es faci malbé.
Les pedres amb treballs escultòrics i els carreus han d'estar separats entre sí, i del terra per elements de fusta.
Les estructures de fusta han d'estar protegides de la pluja, el sol i les humitats. Han d'estar separades del terra.

## 2.- CONDICIONS DEL PROCÉS D'EXECUCIÓ

No s'ha de treballar amb pluja, neu o vent superior als 60 km/h. S'ha de seguir l'ordre de treballs previst a la DT.

El contractista ha d'elaborar un programa de treball que ha de ser aprovat per la DF abans d'iniciar els treballs, on s'ha d'especificar, com a mínim:

- Mètode d'enderroc i fases
- Estabilitat de les construccions en cada fase, apuntalaments necessaris
- Estabilitat i protecció de les construccions i elements de l'entorn i els que s'han de conservar
- Manteniment i substitució provisional dels serveis afectats pels treballs
- Mitjans d'evacuació i especificació de les zones d'abocament dels productes d'enderroc
- Cronograma dels treballs
- Pautes de control i mesures de seguretat i salut

S'ha de demolir en general, en ordre invers al que es va seguir per a la seva construcció.

S'ha de demolir de dalt a baix, per tongades horitzontals, de manera que la demolició es faci pràcticament al mateix nivell.

Els elements no estructurals (revestiments, divisions, tancaments, etc.), s'han de demolir abans que els elements resistents als que estiguin units, sense afectar la seva estabilitat.

L'element per a enderrocar no ha d'estar sotmès a l'acció d'elements estructurals que li transmetin càrregues.

Cal verificar en tot moment l'estabilitat dels elements que no es demoleixen.

La part per a enderrocar no ha de tenir instal·lacions en servei (aigua, gas, electricitat, etc.).

S'han de protegir els elements de servei públic que puguin resultar afectats per les obres.

La zona afectada per les obres ha de quedar convenientment senyalitzada.

S'han de senyalar els elements que hagin de conservar-se intactes, segons s'indiqui en la Documentació Tècnica o, en el seu defecte, la DF.

L'execució dels treballs no han de produir desperfectes, molèsties o perjudicar les construccions, bens o persones de l'entorn.

S'ha d'evitar la formació de pols, pel que cal regar les parts que s'hagin de demolir i carregar.

Durant els treballs es permet que l'operari treballi sobre l'element si aquest és estable i l'alçària és <= 2 m.

En acabar la jornada no s'han de deixar trams d'obra amb perill d'inestabilitat.

Si es preveuen desplaçaments laterals de l'element, cal apuntalar-lo i protegir-lo per tal d'evitar-ne l'esfondrament.

No s'han de deixar elements en voladiu sense apuntalar.

En cas d'imprevistos (terrenys inundats, olors de gas, etc.) o quan l'enderrocament pugui afectar les construccions veïnes, s'han de suspendre les obres i avisar a la DF. La runa s'ha d'abocar cap a l'interior del recinte, sense que es produeixin pressions perilloses sobre l'estructura per acumulació de material.

L'operació de càrrega de runa s'ha de fer amb les precaucions necessàries, per tal d'aconseguir les condicions de seguretat suficients.

S'han d'eliminar els elements que puguin entorpir els treballs de retirada i càrrega de runa.

S'ha de complir la normativa vigent en matèria mediambiental, de seguretat i salut i d'emmagatzematge i transport de productes de construcció.

## 3.- UNITAT I CRITERIS D'AMIDAMENT

ENDERROC D'EDIFICACIONS:

m3 de volum realment enderrocat, amidat com a diferència entre els perfils aixecats abans de començar l'enderroc i els aixecats al finalitzar l'enderroc, aprovats per la DF.

ENDERROC O DESMUNTATGE DE BIGA, BIGUETA O PILAR DE PEDRA, MAÓ, FORMIGÓ O FOSA, ENDERROC DE MURS, DESMUNTATGE DE MUR DE CARREUS, D'ARCS DE PEDRA, DE LLINDA DE PEDRA, ENDERROC DE REBLERT DE VOLTES O DESMUNTATGE DE CARREUS ORNAMENTALS:

m3 de volum realment executat amidat segons les especificacions de la DT.

ENDERROC O DESMUNTATGE D'ELEMENT ESTRUCTURAL DE FUSTA, ELEMENTS D'ENCAVALLADA DE FUSTA, LLINDA DE FÀBRICA CERÀMICA, DESMUNTATGE D'ELEMENT LINIAL AMB MOTLLURA DE PEDRA O ARC NERVAT DE PEDRA:
m de llargària realment executat amidat d'acord amb les indicacions de la DT.

ENDERROC O DESMUNTATGE DE MUR D'ENTRAMAT DE PAREDAT I FUSTA, ENDERROC DE SOSTRE, DE VOLTA CERÀMICA, ENDERROC DE REBLERT D'ENTREBIGAT, LLOSANA VOLADA, D'ESCALA, DESMUNTATGE DE VOLTA DE CARREUS, DESMUNTATGE DE TRACERIES O D'ARCS AMB TRACERIES I OBERTURA DE FINESTRES TAPIADES:
m2 de superfície realment executada, amidada segons les especificacions de la DT.

DESMUNTATGE D'ENCAVALLADA:
m2 de superfície determinada pel perímetre de l'encavallada.

#### 4.- NORMATIVA DE COMPLIMENT OBLIGATORI

* Orden de 10 de febrero de 1975 por la que se aprueba la Norma Tecnológica de la Edificación: NTE -ADD/1975 Acondicionamiento del terreno. Desmontes. Demoliciones

## K215 DESMUNTATGES I ENDERROCS DE COBERTES

#### 1.- DEFINICIÓ I CONDICIONS DE LES PARTIDES D'OBRA EXECUTADES

Enderroc, arrencada o desmuntatge d'elements de coberta o terrats, o de la coberta sencera, amb càrrega manual i mecànica sobre camió, o aplec per a posterior reutilització.
L'enderroc i l'arrencada, pressuposen que el material resultant no te cap utilitat i serà transportat a un abocador.
El desmuntatge pressuposa que part o tot el material resultant tindrà una utilitat posterior, i ha de ser netejat, classificat, identificat amb marques que siguin reconeixibles amb posterioritat, i, si cal, croquitzada la seva posició original.
S'han considerat les unitats d'obra següents:

- Enderroc complert de coberta plana, inclòs minvells, amb mitjans manuals i càrrega manual de runa sobre camió o contenidor
- Arrencada de paviment de rajola ceràmica o de gres de dues capes com a màxim, col·locades amb morter de ciment, amb mitjans manuals i càrrega manual de runa sobre camió o contenidor
- Retirada de grava i geotèxtil amb mitjans manuals i aplec per a posterior aprofitament
- Arrencada de teules amb mitjans manuals i càrrega manual de runa sobre camió o contenidor
- Desmuntatge de teules amb mitjans manuals i aplec per a posterior aprofitament
- Desmuntatge de coberta de lloses de pedra, amb mitjans manuals, numeració, neteja, aplec de material i carrega de runa sobre camió o contenidor
- Desmuntatge de pissarra de coberta amb mitjans manuals i aplec per a posterior aprofitament
- Desmuntatge de plaques conformades de coberta amb mitjans manuals i càrrega manual de runa sobre camió o contenidor
- Desmuntatge de plaques conformades de coberta amb mitjans manuals i aplec per a posterior aprofitament
- Desmuntatge de plaques conformades de planxa d'acer conformada amb mitjans manuals, aplec de material per a la seva reutilització i carrega de runa sobre camió o contenidor
- Enderroc de solera d'encadellat ceràmic amb mitjans manuals i càrrega manual de runa sobre camió o contenidor
- Arrencada solera de tauler de fusta, amb mitjans manuals i càrrega de runa sobre camió o contenidor
- Enderroc d'envanets de sostremort amb mitjans manuals i càrrega manual de runa sobre camió o contenidor
- Enderroc de formació de pendents de formigó cel·lular de 15 cm de gruix mitjà, a mà i amb compressor i càrrega manual de runa sobre camió o contenidor
- Arrencada de làmina impermeabilitzant amb mitjans manuals i càrrega manual de runa sobre camió o contenidor
- Arrencada de plaques de poliestirè amb mitjans manuals i càrrega manual de runa

sobre camió o contenidor
- Arrencada de llata de fusta amb mitjans manuals i càrrega manual de runa sobre camió o contenidor
- Enderroc d'estructura de rastrells de fusta de coberta, amb mitjans manuals, inclòs picat d'elements massissos, neteja del lloc de treball i retirada de runa
- Arrencada de minvell de ceràmica amb mitjans manuals i càrrega manual de runa sobre camió o contenidor
- Enderroc de ràfec de coberta, amb mitjans manuals i càrrega manual de runes sobre camió
- Desmuntatge de ràfec de coberta, amb mitjans manuals, aplec de material per a la seva reutilització i càrrega manual de runes sobre camió
- Arrencada de bonera, repicat i sanejat del paviment a les vores, amb mitjans manuals i càrrega manual de runa sobre camió o contenidor
- Desmuntatge de claraboia de vidre armat amb mitjans manuals i càrrega manual de runa sobre camió o contenidor

L'execució de la unitat d'obra inclou les operacions següents:
Enderrocs o arrencades:
- Preparació de la zona de treball
- Enderroc o arrencada de l'element amb els mitjans adients
- Tall d'armadures i elements metàl·lics
- Trossejament i apilada de la runa
- Càrrega de la runa sobre el camió

Desmuntatge:
- Preparació de la zona de treball
- Numeració de les peces i croquis de la seva posició, si cal
- Desmuntatge per parts, i classificació del material
- Neteja de les peces i càrrega per al transport al lloc d'aplec
- Càrrega i transport de la runa a l'abocador

ENDERROC O ARRENCADA:
Els materials han de quedar suficientment trossejats i apilats per tal de facilitar-ne la càrrega, en funció dels mitjans de què es disposin i de les condicions de transport. Un cop acabats els treballs, la base ha de quedar neta de restes de material.

DESMUNTATGE:
El material ha d'estar classificat i identificada la seva situació original.
El material ha d'estar emmagatzemat en condicions adients, per tal que no es faci malbé.
Les pedres amb treballs escultòrics i els carreus han d'estar separades entre sí, i del terra per elements de fusta.
Les estructures de fusta han d'estar protegides de la pluja, el sol i les humitats. Han d'estar separades del terra.

## 2.- CONDICIONS DEL PROCÉS D'EXECUCIÓ

No s'ha de treballar amb pluja, neu o vent superior als 60 km/h.
S'ha de seguir l'ordre de treballs previst a la DT.
S'ha de demolir en general, en ordre invers al que es va seguir per a la seva construcció.
S'ha de demolir de dalt a baix, per tongades horitzontals, de manera que la demolició es faci pràcticament al mateix nivell.
Els elements no estructurals (revestiments, divisions, tancaments, etc.), s'han de demolir abans que els elements resistents als que estiguin units, sense afectar la seva estabilitat.
L'element per a enderrocar no ha d'estar sotmès a l'acció d'elements estructurals que li transmetin càrregues.
Si cal, s'han de col·locar cindris o apuntalaments, per tal de desmuntar els elements estructurals sense que es produeixin esfondraments.
Cal verificar en tot moment l'estabilitat dels elements que no es demoleixen.
La part per a enderrocar no ha de tenir instal·lacions en servei (aigua, gas, electricitat, etc.).
S'han de protegir els elements de servei públic que puguin resultar afectats per les obres.
La zona afectada per les obres ha de quedar convenientment senyalitzada.

S'han de senyalar els elements que hagin de conservar-se intactes, segons s'indiqui en la Documentació Tècnica o, en el seu defecte, la DF.
Els treballs s'han de fer de manera que molestin el mínim possible als afectats.
S'ha d'evitar la formació de pols, pel que cal regar les parts que s'hagin de demolir i carregar.
Durant els treballs es permet que l'operari treballi sobre l'element si aquest és estable i l'alçària és <= 2 m.
En acabar la jornada no s'han de deixar trams d'obra amb perill d'inestabilitat.
Si es preveuen desplaçaments laterals de l'element, cal apuntalar-lo i protegir-lo per tal d'evitar-ne l'esfondrament.
No s'han de deixar elements en voladiu sense apuntalar.
En cas d'imprevistos (terrenys inundats, olors de gas, etc.) o quan l'enderrocament pugui afectar les construccions veïnes, s'han de suspendre les obres i avisar a la DF. La runa s'ha d'abocar cap a l'interior del recinte, sense que es produeixin pressions perilloses sobre l'estructura per acumulació de material.
L'operació de càrrega de runa s'ha de fer amb les precaucions necessàries, per tal d'aconseguir les condicions de seguretat suficients.
S'han d'eliminar els elements que puguin entorpir els treballs de retirada i càrrega de runa.
En cas de demolició o retirada de materials que continguin amiant i prèviament a l'inici de les feines, l'empresa encarregada d'executar-les haurà d'establir un pla de treball que ha de ser aprovat per l'autoritat de treball.
Quan tècnicament sigui possible, l'amiant o els materials que el continguin han de ser retirats abans de començar les operacions de demolició.
En els treballs amb risc d'amiant s'han de prendre les mesures de protecció individuals i col·lectives establertes al Real Decret 396/2006.
Per tal de garantir un nivell baix d'emissions de fibres d'amiant respirables, s'han d'utilitzar eines de tall lent i eines amb aspiradors de pols d'acord amb l'establert a l'UNE 88411.
Les zones de treball on existeixi risc d'exposició a l'amiant han d'estar clarament delimitades i senyalitzades.
Els residus que continguin amiant s'han de recollir i traslladar fora del lloc de treball, el més aviat possible, en recipients tancats que impedeixin l'emissió de fibres d'amiant a l'ambient.
Aquests recipients han d'anar senyalitzats amb etiquetes d'advertència de perill.
S'ha de complir la normativa vigent en matèria mediambiental, de seguretat i salut i d'emmagatzematge i transport de productes de construcció.

## 3.- UNITAT I CRITERIS D'AMIDAMENT

ENDERROC COMPLERT DE COBERTA PLANA:
m3 de volum realment enderrocat, amidat com a diferència entre els perfils de l'edifici aixecats abans de començar l'enderroc i els aixecats al finalitzar l'enderroc, aprovats per la DF.

ENDERROC, ARRENCADA O DESMUNTATGE DE PAVIMENTS, GRAVA, TEULES, LLOSES, PLAQUES CONFORMADES, SOLERES, ENVANETS DE SOSTREMORT, IMPERMEABILITZACIONS, CAPES DE FORMACIÓ DE PENDENTS, AILLAMENTS, ENLLATATS, RASTRELLS O CLARABOIES:
m2 de superfície realment executat d'acord amb les indicacions de la DT.

ARRENCADA DE BONERA:
Unitat de quantitat arrencada, d'acord amb les indicacions de la DT.

ARRENCADA DE MINVELL, CARENER, AIGÜAFONS, ESQUENA D'ASE, CORNISA, CANALÓ O JUNT DE DILATACIÓ:
m de llargària realment desmuntada o enderrocada, segons les especificacions de la DT.

## 4.- NORMATIVA DE COMPLIMENT OBLIGATORI

Real Decreto 396/2006, de 31 de marzo. por el que se establecen las disposiciones mínimas de seguridad y salud aplicables a los trabajos con riesgo de exposición al amianto.
* Orden de 10 de febrero de 1975 por la que se aprueba la Norma Tecnológica de la Edificación: NTE-ADD/1975 Acondicionamiento del terreno. Desmontes. Demoliciones

* UNE 88411:1987 Productos de amiantocemento. Directrices para su corte y mecanizado en obra.

## K216 DESMUNTATGES I ENDERROCS DE TANCAMENTS I DIVISÒRIES

### 1.- DEFINICIÓ I CONDICIONS DE LES PARTIDES D'OBRA EXECUTADES

Enderroc de parets interiors, de tancament i envans, amb mitjans manuals i càrrega manual i mecànica sobre camió o contenidor.
S'han considerat els següents materials i mitjans de demolició:
- Paret d'obra de fàbrica de ceràmica
- Envans i paredons d'obra de ceràmica
- Plaques de formigó prefabricades de 24 cm de gruix
- Envans de vidre emmotllat

L'execució de la unitat d'obra inclou les operacions següents:
- Preparació de la zona de treball
- Enderroc de l'element amb els mitjans adients
- Trossejament i apilada de la runa
- Càrrega de la runa sobre el camió

Determinació del grau de dificultat d'intervenció a les unitats d'obra on intervenen restauradors:
- Valorar de 0 a 3 els següents aspectes:
  - Degradació/fragilitat de l'element a tractar
  - Dificultat/complexitat del tractament a realitzar
  - Dificultat d'accès de l'element a tractar
- Sumar aquests factors i assignar el grau de dificultat amb el següent criteri:
  - Suma 0 a 3: Grau de dificultat baix
  - Suma 4 a 6: Grau de dificultat mitjà
  - Suma 7 a 9: Grau de dificultat alt

CONDICIONS GENERALS:
L'edifici ha de quedar tancat per una tanca d'alçària superior a 2 m, situada a una distancia superior a 1,5 m de l'edifici i de la bastida i convenientment senyalitzada.
S'han de col·locar proteccions com xarxes, lones, així com una pantalla inclinada rígida que sobresurti de la façana una distancia de 2 m com a mínim.
En el cas de que hi hagi materials combustibles es disposarà, com a mínim, d'un extintor manual contra incendis.
Si durant l'enderroc es detecten esquerdes en les edificacions veïnes, s'han de col·locar testimonis per a observar els possibles efectes de l'enderroc i dur a terme l'apuntalament en cas necessari.
Els materials han de quedar suficientment trossejats i apilats amb la finalitat de facilitar la seva càrrega, en funció dels mitjans de que es disposi i de les condicions de transport.
Un cop acabades les tasques d'enderroc, la base ha de quedar neta de restes de material.
Al acabar l'enderroc es farà una revisió general de les parts que hagin de quedar dretes i de les edificacions veïnes per a observar les lesions que hagin pogut sortir. Mentre es du a terme la consolidació definitiva es conservaran les contencions, els apuntalaments, les bastides i les tanques.
Quan s'apreciï alguna anomalia en els elements col·locats o en el seu funcionament, es notificarà immediatament a la DF.

### 2.- CONDICIONS DEL PROCÉS D'EXECUCIÓ

CONDICIONS GENERALS:
No s'ha de treballar amb pluja, neu o vent superior als 60 km/h.
S'ha de seguir l'ordre de treballs previst a la DT.
S'ha de demolir en general, en ordre invers al que es va seguir per a la seva construcció.
La runa s'ha d'abocar cap a l'interior del recinte, sense que es produeixin pressions perilloses sobre l'estructura per acumulació de material.
No es depositarà runa damunt de les bastides.
No s'acumularà runa en tanques, murs i suports propis que hagin de manteni-rse a peu dret o en edificacions i elements aliens a l'enderroc.
No s'acumularà runa amb un pes superior als 100 kg/m2 damunt de sostres, encara que

estiguin en bon estat.
En finalitzar la jornada, no han de romandre elements de les edificacions en estat inestable que el vent, les condicions atmosfèriques o bé altres causes en puguin provocar l'enderroc.
Es protegiran de la pluja, mitjançant lones o plàstics, les zones que puguin ser afectades per l'aigua.
La part per a enderrocar no ha de tenir instal·lacions en servei (aigua, gas, electricitat, etc.).
S'han de protegir els elements de servei públic que puguin resultar afectats per les obres.
Els treballs s'han de fer de manera que molestin el mínim possible als afectats.
En cas d'imprevistos (terrenys inundats, olors de gas, etc.) o quan l'enderrocament pugui afectar les construccions veïnes, s'han de suspendre les obres i avisar a la DF. S'ha d'evitar la formació de pols, pel que cal regar les parts que s'hagin de demolir i carregar.
L'operació de càrrega de runa s'ha de fer amb les precaucions necessàries, per tal d'aconseguir les condicions de seguretat suficients.
S'han d'eliminar els elements que puguin entorpir els treballs de retirada i càrrega de runa.
S'ha de trossejar la runa per tal de facilita-rne la càrrega amb mitjans manuals.

PARET DE 12 A 35 CM DE GRUIX:
S'han de contrarestar i anul·lar les components horitzontals d'arcs i voltes.
Si es preveuen desplaçaments laterals de l'element, cal apuntalar-lo per tal d'evitar-ne l'esfondrament.
Si les parets són de tancament, s'enderrocaran les que no són estructurals després d'haver enderrocat el sostre superior i abans d'enderrocar les bigues i pilars del nivell en el qual es treballa.
Les agulles i els arcs de les obertures no es trauran fins haver alleugerit la càrrega que hi ha al seu damunt.
Abans d'enderrocar els arcs, s'han d'equilibrar les empentes laterals i s'apuntalaran sense tallar els tirants fins el seu enderroc.
En acabar la jornada, no es deixaran sense travar murs d'alçària superior a set vegades el seu gruix.

ENVANS I PAREDONS:
S'han d'enderrocar de dalt a baix, en cada planta, abans d'enderrocar el sostre superior.
Si el sostre superior hagués cedit, no es trauran els envans sense apuntalar prèviament el sostre.

PLAQUES DE FORMIGÓ PREFABRICADES:
S'enderrocaran un nivell per sota del que s'està enderrocant, després de treure els vidres.
Es podrà desmuntar la totalitat dels tancaments prefabricats quan no es debilitin els elements estructurals, disposant-se en aquest cas, proteccions provisionals en les obertures.
Les plaques s'han de tallar en bandes paral·leles a l'armadura principal, de pes no més gran a l'admès per la grua.
Si es preveuen desplaçaments laterals de l'element, cal apuntalar-lo per tal d'evitar-ne l'esfondrament.

### 3.- UNITAT I CRITERIS D'AMIDAMENT

ENDERROC D'ELEMENT DE TANCAMENT O DIVISORI I D'OBERTURES DE FINESTRES TAPIADES:
m2 de superfície amidada segons les especificacions de la DT.

ENDERROC PUNTUAL:
Unitat mesurada segons especificacions de la DT.

### 4.- NORMATIVA DE COMPLIMENT OBLIGATORI

* Orden de 10 de febrero de 1975 por la que se aprueba la Norma Tecnológica de la Edificación: NTE -ADD/1975 Acondicionamiento del terreno. Desmontes. Demoliciones

## K218 DESMUNTATGES, ARRENCADES I REPICATS DE REVESTIMENTS

### 1.- DEFINICIÓ I CONDICIONS DE LES PARTIDES D'OBRA EXECUTADES

Enderroc, arrencada, repicat o desmuntatge de revestiments de paraments verticals o horitzontals, amb càrrega manual i mecànica sobre camió, o aplec per a posterior reutilització.

L'enderroc, el repicat i l'arrencada, pressuposen que el material resultant no te cap utilitat i serà transportat a un abocador.

El desmuntatge pressuposa que part o tot el material resultant tindrà una utilitat posterior, i ha de ser netejat, classificat, identificat amb marques que siguin reconeixibles amb posterioritat, i, si cal, croquitzada la seva posició original.

S'han considerat les unitats d'obra següents:

- Repicat superficial d'element de pedra natural, d'arrebossat, d'enguixat, o d'estucat amb mitjans manuals i càrrega manual de runa sobre camió o contenidor
- Arrencada d'enrajolat o d'aplacat, en parament vertical, amb mitjans manuals i càrrega manual de runa sobre camió o contenidor
- Enderroc de cel ras, o cel ras i de les instal·lacions existents al seu interior , amb mitjans manuals i càrrega manual de runa sobre camió o contenidor
- Desmuntatge d'aplacat, amb mitjans manuals, neteja i aplec de materials per a la seva reutilització i carrega de runa sobre camió o contenidor
- Arrencada d'escopidor o coronament metàl·lic, ceràmic o de pedra amb mitjans manuals i càrrega manual de runa sobre camió o contenidor
- Repicat de morters dels junts de parament de pedra, amb mitjans manuals i carrega de runa sobre camió o contenidor
- Repicat de revoltons, amb mitjans manuals i càrrega manual de runa sobre camió o contenidor
- Rascat de pintura en voltes, amb mitjans manuals i càrrega manual de runa sobre camió o contenidor
- Desmuntatge per a recuperació de rajoles de València sobre paraments, per a la seva posterior restauració i muntatge, amb mitjans manuals, d'una en una, protegint-les amb paper d'arròs, cola natural i paper de bombolles, càrrega manual de runa sobre camió o contenidor
- Enderroc de teginat, amb mitjans manuals i càrrega de runa sobre camió o contenidor
- Desmuntatge de teginat amb mitjans manuals, neteja i aplec de material per a la seva reutilització i carrega de runa sobre camió o contenidor

L'execució de la unitat d'obra inclou les operacions següents:

Enderrocs, repicat o arrencades:

- Preparació de la zona de treball
- Enderroc, repicat o arrencada de l'element amb els mitjans adients
- Tall d'elements metàl·lics, guies, suports, etc.)
- Trossejament i apilada de la runa
- Càrrega de la runa sobre el camió

Desmuntatge:

- Preparació de la zona de treball
- Numeració de les peces i croquis de la seva posició, si cal
- Desmuntatge per parts, i classificació del material
- Neteja de les peces i càrrega per al transport al lloc d'aplec
- Càrrega i transport de la runa a l'abocador

Determinació del grau de dificultat d'intervenció a les unitats d'obra on intervenen restauradors:

- Valorar de 0 a 3 els següents aspectes:
  - Degradació/fragilitat de l'element a tractar
  - Dificultat/complexitat del tractament a realitzar
  - Dificultat d'accès de l'element a tractar
- Sumar aquests factors i assignar el grau de dificultat amb el següent criteri:
  - Suma 0 a 3: Grau de dificultat baix
  - Suma 4 a 6: Grau de dificultat mitjà
  - Suma 7 a 9: Grau de dificultat alt

ENDERROC, REPICAT O ARRENCADA:

Els materials han de quedar suficientment trossejats i apilats per tal de facilitar la càrrega, en funció dels mitjans de què es disposin i de les condicions de transport.

La base del element eliminat no ha d'estar danyada pel procés de treball.

Un cop acabats els treballs, la base ha de quedar neta de restes de material.

DESMUNTATGE:
El material ha d'estar classificat i identificada la seva situació original.
El material ha d'estar emmagatzemat en condicions adients, per tal que no es faci malbé.
Les estructures de fusta han d'estar protegides de la pluja, el sol i les humitats. Han d'estar separades del terra.

### 2.- CONDICIONS DEL PROCÉS D'EXECUCIÓ

No s'ha de treballar amb pluja, neu o vent superior als 60 km/h.
S'ha de seguir l'ordre de treballs previst a la DT.
S'ha de demolir en general, en ordre invers al que es va seguir per a la seva construcció.
Els elements no estructurals (revestiments, divisions, tancaments, etc.), s'han de demolir abans que els elements resistents als que estiguin units, sense afectar la seva estabilitat.
L'element per a enderrocar no ha d'estar sotmès a l'acció d'elements estructurals que li transmetin càrregues.
Cal verificar en tot moment l'estabilitat dels elements que no es demoleixin.
La part per a enderrocar no ha de tenir instal·lacions en servei (aigua, gas, electricitat, etc.).
S'han de protegir els elements de servei públic que puguin resultar afectats per les obres.
La zona afectada per les obres ha de quedar convenientment senyalitzada.
S'han de senyalar els elements que hagin de conserva-rse intactes, segons s'indiqui en la Documentació Tècnica o, en el seu defecte, la DF.
Els treballs s'han de fer de manera que molestin el mínim possible als afectats.
S'ha d'evitar la formació de pols, pel que cal regar les parts que s'hagin de demolir i carregar.
Durant els treballs es permet que l'operari treballi sobre l'element si aquest és estable i l'alçària és <= 2 m.
En acabar la jornada no s'han de deixar trams d'obra amb perill d'inestabilitat.
Si es preveuen desplaçaments laterals de l'element, cal apuntalar-lo i protegir-lo per tal d'evitar-ne l'esfondrament.
No s'han de deixar elements en voladiu sense apuntalar.
En cas d'imprevistos (terrenys inundats, olors de gas, etc.) o quan l'enderrocament pugui afectar les construccions veïnes, s'han de suspendre les obres i avisar a la DF. La runa s'ha d'abocar cap a l'interior del recinte, sense que es produeixin pressions perilloses sobre l'estructura per acumulació de material.
L'operació de càrrega de runa s'ha de fer amb les precaucions necessàries, per tal d'aconseguir les condicions de seguretat suficients.
S'han d'eliminar els elements que puguin entorpir els treballs de retirada i càrrega de runa.

### 3.- UNITAT I CRITERIS D'AMIDAMENT

ARRENCADA D'ESCOPIDOR O CORONAMENT:
m de llargària realment arrencat, d'acord amb la DT.

ARRENCADA, ENDERROC, O DESMUNTATGE SUPERFICIAL O REPICAT DE REVESTIMENTS DE PARAMENTS, SOSTRES O CELS RASOS:
m2 de superfície realment executat d'acord amb les indicacions de la DT.

DESMUNTATGE DE REVESTIMENT PER PECES:
Unitat d'element realment arrencat o desmuntat segons les especificacions de la DT.

### 4.- NORMATIVA DE COMPLIMENT OBLIGATORI

* Orden de 10 de febrero de 1975 por la que se aprueba la Norma Tecnológica de la Edificación: NTE -ADD/1975 Acondicionamiento del terreno. Desmontes. Demoliciones

## K2R5 TRANSPORT DE RESIDUS DE CONSTRUCCIÓ O DEMOLICIÓ A INSTAL·LACIÓ AUTORITZA...

## 1.- DEFINICIÓ I CONDICIONS DE LES PARTIDES D'OBRA EXECUTADES

Operacions destinades a la gestió dels residus generats en l'obra: residu de construcció o demolició o material d'excavació.
S'han considerat les operacions següents:
- Transport o càrrega i transport del residu: material procedent d'excavació o residu de construcció o demolició
- Subministrament i recollida del contenidor dels residus

RESIDUS ESPECIALS:
Els residus especials sempre s'han de separar.
Els residus especials s'han de dipositar en una zona d'emmagatzematge separada de la resta.
Temps màxim d'emmagatzematge: 6 mesos.
Els materials potencialment perillosos han d'estar separats per tipus compatibles i emmagatzemats en bidons o contenidors adequats, amb indicació del tipus de perillositat.
El contenidor de residus especials ha de situa-rse en un lloc pla, fora del trànsit habitual de la maquinària d'obra, per tal d'evitar vessaments accidentals
Cal senyalitzar convenientment els diferents contenidors de residus especials, tenint en compte les incompatibilitats segons els símbols de perillositat representat en les etiquetes.
Els contenidors de residus especials han d'estar tapats i protegits de la pluja i la radiació solar excessiva.
Els bidons que contenen líquids perillosos (olis, desencofrants, etc.) s'han d'emmagatzemar en posició vertical i sobre cubetes de retenció de líquids per tal d'evitar fuites.
Els contenidors de residus especials s'han de col·locar sobre un terra impermeabilitzat.

CÀRREGA I TRANSPORT DE MATERIAL D'EXCAVACIÓ I RESIDUS:
L'operació de càrrega s'ha de fer amb les precaucions necessàries per a aconseguir unes condicions de seguretat suficients.
Els vehicles de transport han de portar els elements adequats a fi d'evitar alteracions perjudicials del material.
El contenidor ha d'estar adaptat al material que ha de transportar.
El trajecte que s'ha de recórrer ha de complir les condicions d'amplària lliure i de pendent adequades a la maquinària que s'utilitzi.

TRANSPORT A OBRA:
Transport de terres i material d'excavació o del rebaix, o residus de la construcció, entre dos punts de la mateixa obra o entre dues obres.
Les àrees d'abocada han de ser les que defineixi el 'Pla de Gestió de Residus de la Construcció i Enderrocs' de l'obra.
L'abocada s'ha de fer al lloc i amb el gruix de capa indicats al 'Pla de Gestió de Residus de la Construcció i els Enderrocs' de l'obra.
Les terres han de complir les especificacions del seu plec de condicions en funció del seu ús, i cal que tinguin l'aprovació de la DF.

TRANSPORT A INSTAL.LACIÓ EXTERNA DE GESTIÓ DE RESIDUS:
El material de rebuig que el 'Pla de Gestió de Residus de la Construcció i els Enderrocs' i el que la DF no accepti per a reutilitzar en obra, s'ha de transportar a una instal·lació externa autoritzada, per tal de rebre el tractament definitiu.
El contractista ha de lliurar al promotor un certificat on s'indiqui, com a mínim:
- Identificació del productor dels residus
- Identificació del posseïdor dels residus
- Identificació de l'obra de la qual prové el residu i en el seu cas, el número de llicència d'obra
- Identificació del gestor autoritzat que ha rebut el residu i si aquet no fa la gestió de valorització o eliminació final del residu, la identificació, cal indicar també qui farà aquesta gestió
- Quantitat en t i m3 del residu gestionat i la seva codificació segons codi LER

### 2.- CONDICIONS DEL PROCÉS D'EXECUCIÓ

CÀRREGA I TRANSPORT DE MATERIAL D'EXCAVACIÓ I RESIDUS:
El transport s'ha de realitzar en un vehicle adequat, per al material que es desitgi transportar, proveït dels elements que calen per al seu desplaçament correcte.
Durant el transport s'ha de protegir el material de manera que no es produeixin pèrdues en els trajectes utilitzats.

RESIDUS DE LA CONSTRUCCIÓ:
La manipulació dels materials s'ha de fer amb les proteccions adequades a la perillositat del mateix.

### 3.- UNITAT I CRITERIS D'AMIDAMENT

TRANSPORT DE MATERIAL D'EXCAVACIÓ O RESIDUS:
m3 de volum amidat amb el criteri de la partida d'obra d'excavació que li correspongui, incrementat amb el coeficient d'esponjament indicat en el plec de condicions tècniques, o qualsevol altre acceptat prèviament i expressament per la DF.

RESIDUS DE LA CONSTRUCCIÓ:
Es considera un increment per esponjament d'un 35%.

### 4.- NORMATIVA DE COMPLIMENT OBLIGATORI

Real Decreto 105/2008, de 1 de febrero, por el que se regula la producción y gestión de los residuos de construcción y demolición
Orden MAM/304/2002, de 8 de febrero, por la cual se publican las operaciones de valorización y eliminación de residuos y la lista europea de residuos.
Corrección de errores de la Orden MAM/304/2002, de 8 de febrero, por la que se publican las operaciones de valorización y eliminación de residuos y lista europea de residuos.
Real Decreto 108/1991, de 1 de febrero, sobre la prevención y reducción de la contaminación del medio ambiente producida por el amianto.

## K4F2 PARETS D'OBRA DE FÀBRICA DE CERÀMICA

### 1.- DEFINICIÓ I CONDICIONS DE LES PARTIDES D'OBRA EXECUTADES

Execució d'estructures amb maons ceràmics.
S'han considerat els elements estructurals següents:
- Parets

L'execució de la unitat d'obra inclou les operacions següents:
Pilars i parets:
- Replanteig
- Col·locació i aplomat de les mires de referència
- Marcat de les filades a les mires i estesa dels fils
- Col·locació de plomades a les arestes i voladissos
- Col·locació de les peces humitejant-les i en filades senceres
- Repàs dels junts i neteja dels paraments
- Protecció de la fàbrica enfront de les accions horitzontals
- Protecció de l'obra executada de la pluja, les gelades i de les temperatures elevades
- Protecció de l'obra de fàbrica dels cops, fregades i de les esquitxades de morter

CONDICIONS GENERALS:
Ha de ser estable i resistent.
Ha de tenir la forma indicada a la DT.
En l'execució de l'element s'han de complir les prescripcions establertes en l'article 3 de la norma DB-SE-F, en especial les que fan referència a la durabilitat dels component: peces, morters i armadures, en el seu cas, en funció de les classes d'exposició.
No ha de tenir esquerdes.
Els junts han d'estar plens de morter.

PARETS I PILARS:
Els paraments han d'estar aplomats.
Les filades han de ser horitzontals.
Les peces han d'estar col·locades a trencajunt.

No hi poden haver peces més petites que mig maó.
La paret ha d'estar travada en els acords amb altres parets.
En les cantonades i trobades amb d'altres parets, el cavalcament de les peces no ha de ser més petit que el través de la peça.
Les obertures han de portar una llinda resistent.
Els recolzaments puntuals d'elements estructurals han d'estar fets amb una sabata prou resistent i rígida per distribuir uniformement les càrregues.
El recolzament del sostre a la paret ha de ser suficient per a transmetre-li tots els esforços i en qualsevol cas ha de ser com a mínim 65 mm.
Ha d'haver-hi els junts de dilatació necessaris per tal de permetre els moviments de l'element sense que aquest quedi afectat en les seves prestacions. La forma, disposició i dimensions dels junts han de complir l'especificat a la DT.
Les regates, en el seu cas, han de complir l'especificat en el seu plec de condicions.
En murs de gruix < 200 mm, el reenfonsat dels junts, en el seu cas, ha de tenir una fondària <= 5 mm.
Gruix dels junts:
- Morter ordinari o lleuger (UNE-EN 998-2): 8-15 mm
- Morter de junt prim (UNE-EN 998-2): 1- 3 mm

Cavalcament de la peça en una filada: >= 0,4 x gruix de la peça, >= 40 mm
Massissat del junt vertical:
- Alçària de morter: Gruix de la peça
- Fondària del morter: >= 0,4 x través de la peça

Recolzament de càrregues puntuals: >= 100 mm
Toleràncies d'execució:
L'element executat ha de complir les toleràncies definides a la DT o en el seu defecte, les següents:
- Replanteig d'eixos parcials: ± 10 mm
- Replanteig d'eixos extrems: ± 20 mm
- Alçària parcial: ± 15 mm
- Alçària total: ± 25 mm
- Horitzontalitat de les filades: ± 2 mm/m; ± 15 mm/total
- Gruix dels junts: ± 2 mm
- Aplomat en una planta: ± 20 mm
- Aplomat total: ± 50 mm
- Axialitat: ± 20 mm
- Planor dels paraments en 1 m: ± 5 mm
- Planor dels paraments en 10 m: ± 20 mm
- Gruix:
  - Fàbrica al llarg o través: + 5%
  - Altres fàbriques: ± 25 mm

## 2.- CONDICIONS DEL PROCÉS D'EXECUCIÓ

CONDICIONS GENERALS:
S'ha de treballar a una temperatura ambient que oscil·li entre els 5°C i els 40°C i sense pluja. Fora d'aquests límits, s'ha de revisar l'obra executada les 48 h abans i s'han d'enderrocar les parts afectades.
Amb vent superior a 50 km/h s'han de suspendre els treballs i s'han d'assegurar les parts que s'han fet.
L'obra s'ha d'aixecar, si és possible, per filades senceres.
Si l'obra s'ha d'aixecar en èpoques diferents, la travada s'ha de fer deixant la part executada, esglaonada, sempre que sigui possible, si no és així, s'ha de fer deixant alternativament, filades entrants i sortints.
Els morters preparats s'han de confeccionar d'acord amb les instruccions del fabricant, i s'han d'utilitzar dins del temps màxim establert.
Les peces per col·locar han de tenir la humitat necessària per tal que no absorbeixin ni cedeixin aigua al morter.
Les peces s'han de col·locar refregant-les sobre un llit de morter, sempre que ho permeti la dimensió de la peça, fins que el morter sobresurti pels junts horitzontal i vertical.
No es poden moure les peces una vegada col·locades. Per corregir la posició s'ha de treure la peça i el morter i tornar-la a col·locar.
S'ha de fer un replanteig de maons de manera que es pugui assegurar un gruix constant

dels junts.
Cal protegir l'obra executada de les accions físiques o climàtiques fins que hagi assolit la resistència suficient.
Quan s'interromp l'execució, cal protegir el coronament dels murs per tal d'evitar l'acció de l'aigua de pluja sobre els materials.
Durant l'adormiment s'ha de mantenir l'humitat de l'element, principalment en condicions climàtiques desfavorables (temperatura alta, vent fort, etc.).
Cal estintolar provisionalment els elements que queden temporalment inestables, sotmesos a les accions del vent, de l'execució de l'obra o d'altres.

### 3.- UNITAT I CRITERIS D'AMIDAMENT

PARET:
m3 de volum amidat segons les especificacions de la DT
Amb deducció del volum corresponent a obertures, d'acord amb els criteris següents:
- Obertures <= 1 m2: No es dedueixen.
- Obertures > 1 m2: Es dedueix el 100%.

Als forats que no es dedueixin, o que es dedueixin parcialment, l'amidament inclou la feina de fer els retorns, com brancals. En cas de deduir-se el 100% del forat cal amidar també aquests paraments.
Inclouen l'execució de tots els treballs necessaris per a resoldre l'obertura, pel què fa a brancals i ampit, i s'utilitzaran, si cal, materials diferents dels que normalment conformen la unitat.

### 4.- NORMATIVA DE COMPLIMENT OBLIGATORI

Real Decreto 314/2006, de 17 de marzo, por el que se aprueba el Código Técnico de la Edificación Parte 2. Documento Básico de Seguridad estructural Fábrica DB -SE-F.

### 5.- CONDICIONS DE CONTROL D'EXECUCIÓ I DE L'OBRA ACABADA

CONTROL D'EXECUCIÓ. OPERACIONS DE CONTROL:
Sense caràcter limitatiu, els punts de control més destacables són els següents:
- Comprovació del replanteig de la planta i de l'alçat dels tancaments.
- Inspecció abans, durant i després de l'execució de les parets de càrrega de blocs dels següents punts:
  - Humitat dels blocs
  - Col·locació
  - Obertures
  - Travat
  - Junts de control
- Presa de coordenades i cotes de totes les parets abans d'entrar en càrrega.

CONTROL DE L'OBRA ACABADA. OPERACIONS DE CONTROL:
Inspecció visual de la unitat acabada.

CONTROL D'EXECUCIÓ. CRITERIS DE PRESA DE MOSTRES:
Els controls s'han de realitzar segons les instruccions de la DF.

CONTROL DE L'OBRA ACABADA. CRITERIS DE PRESA DE MOSTRES:
En la unitat acabada han de realitzar-se, les comprovacions i probes de servei previstes en projecte i/o ordenades per DF conjuntament amb les exigides per la normativa vigent.

CONTROL D'EXECUCIÓ. INTERPRETACIÓ DE RESULTATS I ACTUACIONS EN CAS D'INCOMPLIMENT:
Quan s'observin irregularitats de replanteig, s'hauran de corregir abans d'aixecar el mur.
No s'ha de permetre la continuació dels treballs fins que no estiguin solucionats els defectes d'execució.
Suspensió dels treballs i correcció de les desviacions observades a càrrec del Contractista.

CONTROL DE L'OBRA ACABADA. INTERPRETACIÓ DE RESULTATS I ACTUACIONS EN CAS D'INCOMPLIMENT:
Correcció per part del contractista de les irregularitats observades.

## K511 ACABATS DE TERRATS

### 1.- DEFINICIÓ I CONDICIONS DE LES PARTIDES D'OBRA EXECUTADES

Formació de capa d'acabat per a terrats de diferents materials.
S'han considerat els tipus següents:
Acabat amb paviment flotant:
- Acabat amb peces prefabricades de formigó alleugerit i filtrant amb base de poliestirè expandit, col·locat sense adherir.

Acabat amb capa granular:
- Capa de protecció de grava o de palet de riera natural o amb material reciclat de residus de la construcció o demolicions, provenint d'una planta legalment autoritzada per al tractament d'aquests residus

Acabat amb paviment fix:
- Capa de protecció de formigó lleuger d'argila expandida.
- Paviment de rajola ceràmica col·locada amb morter.

L'execució de la unitat d'obra inclou les operacions següents:
Acabat amb peces prefabricades de formigó:
- Replanteig de les peces
- Col·locació de les peces en sec sobre el suport

Capa de protecció amb material granular:
- Replanteig del nivell
- Abocada i estesa del granulat

Capa de protecció amb formigó lleuger:
- Neteja i preparació de la superfície de suport
- Abocat del material i reglejat de la superfície
- Cura i protecció del material

Paviment de rajola ceràmica:
- Replanteig de l'especejament
- Col·locació de les peces fixades amb morter sobre el suport
- Rejuntat dels junts
- Neteja del paviment

CONDICIONS GENERALS:
La capa d'acabat ha de ser resistent a la intempèrie en funció de les condicions ambientals previstes.
Ha de tenir un pes suficient per tal de contrarestar la succió del vent.
El material ha de tenir una forma i dimensions compatibles amb el pendent.
Els junts de dilatació han de coincidir amb els junts de la coberta.
Han de quedar situats en el perímetre exterior i interior de la coberta i en la trobada amb paraments verticals i elements passants.
El junt ha de quedar ple amb un material elàstic.
El segellat del junt, en el seu cas, ha de quedar enrasat amb la capa d'acabat de la coberta.
Amplària del junt: >= 3 cm

PAVIMENT FIX:
Hi haurà junts de dilatació que han d'afectar a les peces, al morter i a la capa d'assentament del paviment.
Dimensions màximes de la quadrícula entre junts de dilatació:
- Cobertes ventilades: <= 5 m
- Cobertes no ventilades: <= 7,5 m

ACABAT AMB PECES PREFABRICADES DE FORMIGÓ:
El paviment ha de quedar pla, formant una quadrícula de lloses alineades en les dues direccions, amb el junt sense emmorterar.
Separació entre peces: <= 0,2 cm
Junts perimetrals: >= 1 cm
Toleràncies d'execució:
- Planor: ± 5 mm/2 m
- Nivells: ± 10 mm/total
- Alineació de les filades: <= 2 mm/m, <= 10 mm/total

CAPA DE PROTECCIÓ AMB MATERIAL GRANULAR:

La capa ha de tenir un gruix uniforme, sense interrupcions o discontinuïtats.
Pendent (col·locat en sec): <= 5%
Toleràncies d'execució:
- Gruix de la capa: ± 10 mm

CAPA DE PROTECCIÓ AMB FORMIGÓ LLEUGER:
La capa ha de tenir un gruix uniforme, sense interrupcions o discontinuïtats.
La superfície d'acabat ha de ser llisa i plana.
Toleràncies d'execució:
- Gruix: - 10 mm
- Nivell: ± 10 mm

PAVIMENT DE RAJOLA CERÀMICA:
El paviment ha de quedar pla en els trams previstos.
Les peces han de quedar col·locades deixant junts entre elles. Aquests han de quedar plens de morter.
Si es fa amb dos gruixos de rajola, aquests han d'anar col·locats a trencajunt. Els junts de la capa superior han de quedar plens de morter.
Separació entre peces: 0,2 - 0,5 cm
Toleràncies d'execució:
- Planor: ± 5 mm/2 m
- Nivells: ± 10 mm/total
- Alineació de les filades: <= 5 mm/2 m

## 2.- CONDICIONS DEL PROCÉS D'EXECUCIÓ

CONDICIONS GENERALS:
No s'ha de treballar amb pluja intensa, neu o vent superior a 50 km/h. En aquests supòsits, s'ha d'assegurar l'estabilitat de l'equip.
S'han de disposar passadissos i zones de treball amb una capa de protecció d'un material apte per a cobertes transitables amb la finalitat de facilitar el trànsit en la coberta per a realitzar les operacions de manteniment i evitar el deteriorament del sistema.

ACABAT AMB PECES PREFABRICADES DE FORMIGÓ:
Si es treballa sobre làmina asfàltica, la temperatura s'ha de mantenir entre 5°C i 25° C.
El replanteig exigeix l'aprovació de la DF.

CAPA DE PROTECCIÓ AMB MATERIAL GRANULAR:
Abans d'estendre la grava, es netejarà la coberta de restes de formigó, ferralla, fustes i de qualsevol material o runa.
La capa de grava o palet de riera s'estendrà amb rasclet
L'alçària d'abocada ha de ser de menys de 50 cm sobre poliestirè extruït i d'1 m sobre elements de fàbrica.

CAPA DE PROTECCIÓ AMB FORMIGÓ LLEUGER:
S'ha de treballar a una temperatura ambient que oscil·li entre els 5°C i els 40°C i sense pluja. Fora d'aquests límits s'ha de revisar l'obra executada 48 h abans i s'han d'enderrocar i refer les parts afectades.
S'ha d'utilitzar abans que comenci l'adormiment.
Si el suport és absorbent s'ha d'humitejar abans d'abocar el material.
Durant l'aplicació del formigó o morter s'han de protegir els elements de desguàs (canalons, etc.).
Durant l'adormiment s'ha de mantenir humida la superfície del formigó. Aquest procés ha de durar com a mínim:
- 15 dies en temps calorós i sec
- 7 dies en temps humit
No es pot trepitjar la superfície acabada fins al cap de 48 h de l'abocament.

PAVIMENT DE RAJOLA CERÀMICA:
Les peces per col·locar han de tenir la humitat necessària per tal que no absorbeixin l'aigua del morter.

Cal barrejar les peces de caixes diferents per tal d'evitar diferències de tonalitat.
S'han de col·locar a truc de maceta.
No s'ha de trepitjar el paviment fins al cap de 48 h d'haver -se col·locat.

#### 3.- UNITAT I CRITERIS D'AMIDAMENT

m2 de superfície amidada segons les especificacions de la DT.
Amb deducció de la superfície corresponent a obertures, d'acord amb els criteris següents:
- Obertures <= 1 m2: No es dedueixen
- Obertures > 1 m2: Es dedueix el 100%

#### 4.- NORMATIVA DE COMPLIMENT OBLIGATORI

Real Decreto 314/2006, de 17 de marzo, por el que se aprueba el Código Técnico de la Edificación Parte 2. Documento Básico de Salubridad DB -HS.

#### 5.- CONDICIONS DE CONTROL D'EXECUCIÓ I DE L'OBRA ACABADA

CONTROL D'EXECUCIÓ. OPERACIONS DE CONTROL:
Els punts de control més destacables són els següents:
- Preparació i neteja de la superfície d'assentament.
- Replanteig de nivells.
- Aportació de material, amb especial atenció a l'alçada d'abocada.
- Comprovació del gruix i les pendents.

CONTROL DE L'OBRA ACABADA. OPERACIONS DE CONTROL:
Les tasques de control a realitzar són les següents:
- Inspecció visual i control geomètric de la unitat acabada.

CRITERIS DE PRESA DE MOSTRES:
Es seguiran els criteris que en cada cas, indiqui la DF.

INTERPRETACIÓ DE RESULTATS I ACTUACIONS EN CAS D'INCOMPLIMENT:
Correcció de les irregularitats observades a càrrec del contractista.

## K5Z2 SOLERES I EMPOSTISSATS

#### 1.- DEFINICIÓ I CONDICIONS DE LES PARTIDES D'OBRA EXECUTADES

Formació de capa de protecció o solera per a suport d'acabat de coberta.
S'han considerat els tipus següents:
- Capa de protecció de morter de ciment de 3 cm de gruix
- Capa de morter de calç armada amb malla de fibra de vidre
- Capa de protecció de rajola ceràmica col·locada amb morter
- Solera d'empostissat de fusta de pi col·locada amb fixacions mecàniques
- Solera de tauler hidrofugat de conglomerat de fusta col·locat amb fixacions mecàniques
- Empostissat amb pannells de conglomerat de fusta amb aïllament intermig, col·locat amb fixacions mecàniques
- Solera d'elements ceràmics (tauló bisellat, supermaó o encadellat ceràmic) col· locats amb morter o pasta de ciment ràpid i recolzats sobre envanets de sostremort
- Solera de maó massís, col·locat amb morter i recolzat sobre llates, acabada amb una capa de morter

L'execució de la unitat d'obra inclou les operacions següents:
Formació de capa de protecció de morter de ciment:
- Neteja i preparació de la superfície de suport
- Replanteig i preparació de la malla, en el seu cas (retalls, cavalcaments, etc.)
- Abocat del material i reglejat de la superfície
- Estesa de la malla sobre el revestiment, en el seu cas
- Execució de l'acabat, en el seu cas
- Cura i protecció del material

Formació de capa de protecció de rajola ceràmica, solera amb materials ceràmics o amb placa prefabricada:
- Replanteig de les peces
- Col·locació de les peces amb morter

Formació de solera d'empostissat de pi o tauler hidrofugat:

- Replanteig de les peces
- Clavat de les peces al suport

CAPA DE PROTECCIÓ:
Ha de quedar ben adherit al suport.
Ha de tenir el gruix previst. Ha de ser plana i llisa.
Hi ha d'haver junts de dilatació de tot el gruix de la capa, que han de coincidir amb els del suport.

CAPA DE PROTECCIÓ DE MORTER DE CIMENT:
Ha de tenir junts de retracció. Junts
de retracció:
- Fondària: >= 0,7 cm
- Amplària: aprox. 0,4 cm
- Separació entre els junts: <= 500 cm

Toleràncies d'execució:
- Gruix de la capa de protecció de morter de ciment: ± 5 mm

CAPA DE PROTECCIÓ DE MORTER AMB MALLA DE FIBRA DE VIDRE:
La malla ha de quedar situada aproximadament al mig del gruix del revestiment.
Ha de cobrir tota la superfície per armar.
Ha de formar una superfície plana, sense bosses.
Ha de quedar ben adherida al revestiment.
Cavalcaments: >= 12 cm

SOLERA:
En la solera formada amb elements fixats mecànicament, la fixació s'ha de fer amb claus d'acer galvanitzat inclinats. Els elements han d'estar ancorats al portell i fixats mecànicament als suports.
La dimensió màxima de l'element ha d'anar perpendicular als elements verticals de suport.
Les peces han d'estar col·locades a trencajunt, en els elements recolzats sobre envanets de sostremort han de quedar independents dels suports.
Els taulers han d'anar col·locats amb els junts transversals a tocar i coincidint amb els cabirons inferiors.
En la solera de tauler hidrofugat, les peces han d'estar col·locades a trencajunt.
Toleràncies d'execució:
- Nivell de solera: ± 10 mm
- Planor:
  - Solera de material ceràmic: ± 5 mm/2 m
  - Solera de placa prefabricada, empostissat o tauler hidrofugat: ± 10 mm/2 m

SOLERA D'EMPOSTISSAT DE FUSTA:
Els elements de l'empostissat han d'anar recolzats sobre tres o més elements de suport, amb junts a tocar i col·locats a trencajunt.
En el cas de cobertes de planxes metàl·liques de gruix <= 0,6 mm, les fixacions han de quedar amb el cap enfonsat a la fusta, per evitar que els caps puguin fer malbè la planxa.
Penetració de les fixacions: >= 2 cm
Junts entre peces: 0,1 - 0,2 cm
Recolzament sobre suport: >= 2 cm
Toleràncies d'execució:
- Pendent: ± 0,5%

SOLERA DE TAULER HIDROFUGAT:
Les vores i les cantonades s'han de reforçar amb cargols.
Penetració de les fixacions: >= 2 cm
Junts entre peces: 0,1 - 0,2 cm
Recolzament sobre suport: >= 2 cm
Distància entre les fixacions situades en cantells: <= 15 cm
Distància entre les fixacions situades a l'interior: <= 30 cm
Distància entre els cargols de reforç: <= 90 cm
Toleràncies d'execució:

- Pendent: ± 0,5%

EMPOSTISSAT AMB PANELL SANDWICH:
La dimensió màxima de l'element ha d'anar perpendicular als elements verticals de suport.
Les peces han d'estar col·locades a trencajunt.
Els junts longitudinals han de ser a tocar.
En els junts transversals els panells han de quedar units mitjançant la pestanya inclosa en el panell, per a la unió entre ells.
Separació de les fixacions de la vora del panell: >= 2 cm
Penetració de les fixacions al suport: >= 2 cm

SOLERA DE PECES CERÀMIQUES:
La solera ha de ser plana i resistent.
Junts amb elements i paraments verticals: 3 cm
Distància entre junts de dilatació: <= 5 m
Toleràncies d'execució:
- Separació d'elements verticals: ± 5 mm

### 2.- CONDICIONS DEL PROCÉS D'EXECUCIÓ

CONDICIONS GENERALS:
No s'ha de treballar amb pluja, neu o vent superior a 50 km/h.

CAPA DE PROTECCIÓ DE MORTER O SOLERA AMB ELEMENTS COL·LOCATS AMB MORTER O PASTA DE CIMENT RÀPID:
S'ha de treballar a una temperatura ambient que oscil·li entre els 5°C i els 40°C i sense pluja. Fora d'aquests límits s'ha de revisar l'obra executada 48 h abans i s'han d'enderrocar i refer les parts afectades.
El morter ha de formar una mescla homogènia que s'ha d'utilitzar abans d'iniciar l'adormiment.
S'ha d'aplicar sobre superfícies netes.
Si el suport és absorbent s'ha d'humitejar abans d'abocar el material.
Durant l'aplicació del formigó o morter s'han de protegir els elements de desguàs (canalons, etc.).
Durant l'enduriment s'ha de mantenir humida la superfície de la capa de protecció de morter.

CAPA DE PROTECCIÓ O SOLERA FORMADES AMB PECES CERÀMIQUES:
Les peces per col·locar han de tenir la humitat necessària per tal que no absorbeixin l'aigua del morter.

### 3.- UNITAT I CRITERIS D'AMIDAMENT

m2 de superfície amidada segons les especificacions de la DT.
Amb deducció de la superfície corresponent a obertures, d'acord amb els criteris següents:
- Obertures <= 1 m2: No es dedueixen
- Obertures > 1 m2: Es dedueix el 100%

SOLERA FORMADA AMB PECES CERÀMIQUES:
Aquests criteris inclouen l'acabament dels acords perimetrals, tot utilitzant, si cal, materials diferents dels que normalment conformen la unitat.

### 4.- NORMATIVA DE COMPLIMENT OBLIGATORI

No hi ha normativa de compliment obligatori.

## K5ZD_02 MINVELL DE RAJOLA CERÀMICA, COL·LOCADA

### 1.- DEFINICIÓ I CONDICIONS DE LES PARTIDES D'OBRA EXECUTADES

Execució d'elements de protecció del junt que formen el pla de la coberta amb el parament vertical.
S'han considerat els tipus següents:
- Minvell de rajola ceràmica encastada al parament en la seva vora superior i col·locada amb morter
- Minvell amb rajola ceràmica col·locada amb morter contra el parament

- Trobada de teulada de teula àrab amb parament vertical, agafada amb morter

L'execució de la unitat d'obra inclou les operacions següents:
Formació de minvell amb rajola ceràmica encastada al parament:
- Neteja i preparació del suport
- Replanteig de l'element
- Execució de la regata en el parament
- Col·locació de la rajola encastada amb morter dins de la rasa, sola o recolzada sobre una filera de rajola ceràmica o d'encadellat ceràmics
- Rejuntat i neteja dels junts

Formació de minvell amb rajola ceràmica contra el parament:
- Neteja i preparació del suport
- Replanteig de l'element
- Execució de la regata en el parament
- Col·locació de la rajola ceràmica encastada amb morter dins de la rasa i recolzada sobre la cobertura
- Rejuntat i neteja dels junts
- Formació de trobada de teulada de teula àrab amb parament vertical:
- Replanteig de l'element
- Neteja i preparació de la superfície de suport
- Col·locació del morter
- Col·locació de les peces
- Repàs dels junts i neteja

CONDICIONS GENERALS:
Les peces han de quedar sòlidament fixades al suport.
El conjunt de l'element col·locat ha de ser estanc.
Les peces han de quedar alineades longitudinalment.
L'element de protecció ha de cavalcar sobre el parament vertical, per sobre de l'acabat de la coberta.
L'encontre superior de l'element de protecció amb el parament s'ha de fer de manera que impedeixi la filtració de l'aigua en el parament.
La forma de l'acabament superior ha de complir l'especificat en l'apartat 2.4.4.1.2 del DB HS 1.
En cobertes inclinades, si la trobada es situa en la part superior o lateral del vessant, l'element de protecció ha de cavalcar per sobre de les peces de la teulada.
Cavalcament de l'element de protecció sobre el parament:
- Coberta plana: >= 20 cm
- Coberta inclinada: >= 25 cm

Cavalcament dels elements de protecció sobre la coberta: >= 10 cm
Pendent de la peça:
- Minvell contra parament: >= 100%
- Minvell encastat al parament: 25%- 50%

Toleràncies d'execució:
- Alineacions:
  - Planxa: ± 5 mm/m; ± 20 mm/total
  - Rajola ceràmica: ± 5 mm/m; ± 10 mm/total
  - Maó: ± 5 mm/2 m; ± 10 mm/total

MINVELL DE RAJOLA CERÀMICA:
Les rajoles han de quedar col·locades a tocar, rejuntades amb morter i encastades al parament dins d'una regata, que ha de quedar reblerta de morter.
L'aresta superior del minvell ha de quedar en el mateix pla del parament o encastada a dins.

MINVELL DE RAJOLA CERÀMICA ENCASTAT AL PARAMENT:
Quan la rajola va recolzada sobre un suport format per un altra rajola o encadellat, aquesta s'ha d'encastar com a mínim 1/3 de la seva volada dins del parament i ha de quedar alineada amb la recrescuda perimetral de la coberta.
La rajola d'acabat ha de tenir una volada de 3 cm sobre la recrescuda perimetral de la coberta.
El conjunt del minvell acabat ha d'estar separat 3 cm per sobre de la recrescuda perimetral de la coberta.

Volada màxima de la rajola:
- Col·locada amb morter: <= 10 cm
- Recolzada sobre rajola ceràmica: <= 15 cm
- Recolzada sobre encadellat ceràmic: <= 20 cm

TROBADA DE TEULADA DE TEULA AMB PARAMENT VERTICAL:
Les peces han de cavalcar entre elles, la vora de la teula en contacte amb el parament vertical, ha de quedar encastada dins d'una regata feta al parament, reblerta i rejuntada posteriorment.
El sentit de cavalcament ha de protegir l'element dels vents dominants i del recorregut d'aigua.
Cavalcament de les peces: >= 10 cm
Toleràncies d'execució:
- Cavalcaments: - 0 mm, + 20 mm

## 2.- CONDICIONS DEL PROCÉS D'EXECUCIÓ

CONDICIONS GENERALS:
No s'ha de treballar amb pluja intensa, neu o vent superior a 50 km/h. En aquests supòsits, s'ha d'assegurar l'estabilitat de l'equip.
Si l'alçada de caiguda es superior a 2 m s'ha de treballar amb cinturó de seguretat.

MINVELL COL·LOCAT AMB MORTER:
S'ha de treballar a una temperatura ambient que oscil·li entre els 5°C i els 40°C.
El morter ha de formar una mescla homogènia que s'ha d'utilitzar abans d'iniciar l'adormiment.
S'ha d'aplicar sobre superfícies netes.
Si el suport és absorbent s'ha d'humitejar abans d'abocar el material.

MINVELL DE PECES CERÀMIQUES:
Les peces per col·locar han de tenir la humitat necessària per tal que no absorbeixin l'aigua del morter.
Quan s'hagin de tallar peces, el tall ha de ser recte i l'aresta viva, sense escantonaments.

TROBADA DE TEULADA DE TEULA AMB PARAMENT VERTICAL:
Si s'utilitzen teules procedents de recuperació, abans de col·locar-les cal comprovar que compleixen les condicions funcionals i de qualitat exigibles per al seu funcionament correcte:
- No han de tenir deformacions, escrostonaments o altres defectes visibles
- No han de tenir esquerdes o fissures que puguin comprometre la seva funció
- No han de tenir exfoliacions o laminacions que puguin debilitar la resistència de la peça
- Han d'estar netes de restes de morter o d'altres materials que tingués adherits en origen, que puguin impedir la fixació al suport i el cavalcament amb la resta de teules
- Les mides i forma de les teules de recuperació, han de ser compatibles amb la resta de teules utilitzades, de forma que es puguin col·locar amb els cavalcaments i les alineacions previstes

## 3.- UNITAT I CRITERIS D'AMIDAMENT

MINVELL ENCASTAT AL PARAMENT, CONTRA PARAMENT, DE CAIXA O FIXAT AL PARAMENT O TROBADA DE TEULA AMB PARAMENT:
m de llargària amidada segons les especificacions de la DT.

MINVELL CONTRA PARAMENT AMB LA PART SUPERIOR HORITZONTAL I LA PART INFERIOR SEGUINT EL PENDENT:
m2 de superfície amidada segons les especificacions de la DT.

## 4.- NORMATIVA DE COMPLIMENT OBLIGATORI

Real Decreto 314/2006, de 17 de marzo, por el que se aprueba el Código Técnico de la Edificación Parte 2. Documento Básico de Salubridad DB -HS.

## K614 PAREDONS I ENVANS DE CERÀMICA

### 1.- DEFINICIÓ I CONDICIONS DE LES PARTIDES D'OBRA EXECUTADES

Formació d'envà o paredó amb peces ceràmiques per a revestir d'una o dues cares vistes, col·locades amb morter.
S'han considerat els tipus següents:
- Envà o paredó de tancament
- Envà o paredó de tancament passant
- Envà o paredó interior

L'execució de la unitat d'obra inclou les operacions següents:
- Replanteig
- Col·locació de les mires en les cantonades i estesa del fil entre mires
- Col·locació de les peces
- Repàs dels junts i neteja del parament

CONDICIONS GENERALS:
Ha de ser estable, pla, aplomat i resistent als impactes horitzontals.
Les peces han d'estar col·locades a trencajunt i les filades han de ser horitzontals. Les parets deixades vistes han de tenir una coloració uniforme, si la DF no fixa cap altra condició.
Els junts han de ser plens i sense rebaves.
En les parets que hagin de quedar vistes, els junts horitzontals han d'estar matats per la part superior, si la DF no fixa altres condicions.
Les obertures han de portar una llinda resistent.
L'envà o paredó de tancament i no passant, ha d'estar recolzat a sobre d'un element estructural horitzontal a cada planta.
Toleràncies d'execució:
- Replanteig d'eixos:
  - Parcials: ± 10 mm
  - Extrems: ± 20 mm
- Alçària: ± 15 mm/3 m, ± 25 mm/total
- Aplomat: ± 10 mm/3 m, ± 30 mm/total
- Gruix dels junts: ± 2 mm
- Distància entre l'última filada i el sostre: ± 5 mm
- Planor de les filades:
  - Paret vista: ± 5 mm/2 m
  - Paret per a revestir: ± 10 mm/2 m
- Horitzontalitat de les filades: ± 15 mm/total
  - Paret vista: ± 2 mm/m
  - Paret per a revestir: ± 3 mm/m

ENVÀ O PAREDÓ DE TANCAMENT:
No ha de ser solidari amb elements estructurals verticals.
En els acords amb un sostre o amb qualsevol altre element estructural superior, cal que hi hagi un espai de 2 cm entre l'última filada i aquell element. Aquest espai s'ha d'haver reblert amb un material d'elasticitat compatible amb la deformació prevista del sostre, un cop l'estructura hagi adoptat les deformacions previstes, i mai abans de 24 h d'haver fet la paret.
Ha d'estar travat, excepte la paret passant, amb la paret de tancament, en els brancals, les cantonades i els elements no estructurals. Sempre que la modulació ho permeti, aquesta travada ha de ser per filades alternatives.
No hi ha d'haver forats de les peces oberts a l'exterior.

ENVÀ O PAREDÓ DE TANCAMENT PASSANT:
Ha d'estar ancorada a la paret de suport amb connectors que han de complir les especificacions fixades al seu plec de condicions.
Cal que estigui recolzada sobre un element resistent cada dues plantes o a 800 cm d'alçària, com a màxim, si la DF no fixa cap altra condició.
Ha d'estar travat en els acords amb altres parets, paredons, envans i elements no estructurals. Sempre que la modulació ho permeti, aquesta travada ha de ser per filades alternatives.

ENVÀ O PAREDÓ INTERIOR:

No ha de ser solidari amb elements estructurals verticals.
En els acords amb un sostre o amb qualsevol altre element estructural superior, cal que hi hagi un espai de 2 cm entre l'última filada i aquell element. Aquest espai s'ha d'haver reblert amb un material d'elasticitat compatible amb la deformació prevista del sostre, un cop l'estructura hagi adoptat les deformacions previstes, i mai abans de 24 h d'haver fet la paret.
Fondària de les regates:

| Gruix paret (cm) | Fondària regates (cm) |
|---|---|
| 4 | <= 2 |
| 5 | <= 2,5 |
| 6 - 7 | <= 3 |
| 7,5 | <= 3,5 |
| 9 | <= 4 |
| 10 | <= 5 |

Regates :
- Pendent: >= 70°
- A dues cares. Separació (parets per revestir): >= 50 cm
- Separació dels marcs: >= 20 cm

## 2.- CONDICIONS DEL PROCÉS D'EXECUCIÓ

S'ha de treballar a una temperatura ambient que oscil·li entre els 5°C i els 40°C i sense pluges si la paret és exterior. Si es sobrepassen aquests límits, s'ha de revisar l'obra executada 48 h abans i s'han d'enderrocar les parts afectades.
Si la paret és exterior i el vent superior a 50 km/h, s'han de suspendre els treballs i assegurar les parts que s'han fet.
L'obra s'ha d'aixecar, si és possible, per filades senceres.
Les peces per col·locar han de tenir la humitat necessària per tal que no absorbeixin ni cedeixin aigua al morter.
Les peces s'han de col·locar refregant-les sobre un llit de morter, sempre que ho permeti la dimensió de la peça, fins que el morter sobresurti pels junts horitzontal i vertical.

## 3.- UNITAT I CRITERIS D'AMIDAMENT

m2 de superfície amidada segons les especificacions de la DT.

PAREDÓ O ENVÀ (EXCEPTE L'ENVÀ PLUVIAL):
Amb deducció del volum corresponent a obertures, d'acord amb els criteris següents:
- Obertures <= 1 m2: No es dedueixen.
- Obertures > 1 m2: Es dedueix el 100%.

Als forats que no es dedueixin, o que es dedueixin parcialment, l'amidament inclou la feina de fer els retorns, com brancals. En cas de deduir-se el 100% del forat cal amidar també aquests paraments.
Inclouen l'execució de tots els treballs necessaris per a resoldre l'obertura, pel què fa a brancals i ampit, i s'utilitzaran, si cal, materials diferents dels que normalment conformen la unitat.

## 4.- NORMATIVA DE COMPLIMENT OBLIGATORI

Real Decreto 314/2006, de 17 de marzo, por el que se aprueba el Código Técnico de la Edificación Parte 2. Documento Básico de Seguridad estructural Fábrica DB -SE-F.

## 5.- CONDICIONS DE CONTROL D'EXECUCIÓ I DE L'OBRA ACABADA

CONTROL D'EXECUCIÓ. OPERACIONS DE CONTROL:
El control de l'execució de les obres es realitzarà d'acord amb les especificacions del projecte, els seus annexes i modificacions autoritzades per la DF i les instruccions del director de l'execució de l'obra, conforme al indicat en l'article 7.3 de la part I del CTE i demés normativa vigent d'aplicació.
Els punts de control més destacables són els següents:
Es comprovarà que s'han adoptat les mesures necessàries per assegurar la compatibilitat entre els diferents productes, elements i sistemes constructius.

- Comprovació del replanteig de la planta i de l'alçat dels tancaments.
- Inspecció abans, durant i després de l'execució de les parets de càrrega de blocs dels següents punts:
  - Col·locació de les mires en les cantonades i estesa del fil entre mires.
  - Humitat dels maons.
  - Col·locació de les peces.
  - Obertures.
  - Travat entre diferents parets en junts alternats.
  - Regates.
- Presa de coordenades i cotes de totes les parets.
- Repàs dels junts i neteja del parament

CONTROL D'EXECUCIÓ. CRITERIS DE PRESA DE MOSTRES:
Els controls s'han de realitzar segons les instruccions de la DF.

CONTROL D'EXECUCIÓ. INTERPRETACIÓ DE RESULTATS I ACTUACIONS EN CAS D'INCOMPLIMENT:
Quan s'observin irregularitats de replanteig, s'hauran de corregir abans d'aixecar el mur.
No s'ha de permetre la continuació dels treballs fins que no estiguin solucionats els defectes d'execució.
Suspensió dels treballs i correcció de les desviacions observades a càrrec del Contractista.

CONTROL DE L'OBRA ACABADA. OPERACIONS DE CONTROL:
Els punts de control més destacables són els següents:
Inspecció visual de la unitat acabada.
- En el control es seguiran els criteris indicats en l'article 7.4 de la part I del CTE.
- Prova d'estanqueïtat de façana pel mètode de ruixament directe UNEN 13051.

CONTROL DE L'OBRA ACABADA. CRITERIS DE PRESA DE MOSTRES:
Els controls s'han de realitzar segons les instruccions de la DF.

CONTROL DE L'OBRA ACABADA. INTERPRETACIÓ DE RESULTATS I ACTUACIONS EN CAS D'INCOMPLIMENT:
Correcció per part del contractista de les irregularitats observades.
No s'ha de permetre la continuació dels treballs fins que no estiguin solucionats els defectes d'execució.

## K61Z ELEMENTS AUXILIARS PER A PARETS I ENVANS D'OBRA DE FÀBRICA

### 1.- DEFINICIÓ I CONDICIONS DE LES PARTIDES D'OBRA EXECUTADES

Reblert d'acord entre envà i sostre amb pasta de guix.
L'execució de la unitat d'obra inclou les operacions següents:
- Neteja i preparació de la superfície de suport
- Estesa de la pasta de guix
- Repàs i neteja final

CONDICIONS GENERALS:
Ha de quedar ben adherit al suport.
Ha de quedar enrasada amb el paraments.
La pasta de guix ha d'omplir completament l'espai entre l'envà i el sostre.

### 2.- CONDICIONS DEL PROCÉS D'EXECUCIÓ

S'han d'aturar els treballs quan la temperatura sobrepassi els límits de 5°C i 35°C.
Per a iniciar-ne l'execució cal que la coberta s'hagi acabat.
El guix s'ha d'aplicar passades, com a mínim, 24 h després d'haver acabat l'envà.
Les superfícies d'aplicació han d'estar netes i humides.
Per a fer assecatges artificials es requereix l'autorització explícita de la DF.
No s'han d'utilitzar additius que puguin variar el procés d'adormiment.
S'han d'evitar cops i vibracions que puguin afectar al material durant l'adormiment.

3.- UNITAT I CRITERIS D'AMIDAMENT

m de llargària amidada segons les especificacions de la DT.

4.- NORMATIVA DE COMPLIMENT OBLIGATORI

No hi ha normativa de compliment obligatori.

## K71 MEMBRANES AMB LÀMINES BITUMINOSES NO PROTEGIDES

1.- DEFINICIÓ I CONDICIONS DE LES PARTIDES D'OBRA EXECUTADES

Impermeabilització de cobertes amb membranes impermeables de varies capes formades amb materials bituminosos, sense protecció o amb autoprotecció mineral o metàl·lica, els de la capa exterior o reparació de membranes existents amb làmines bituminoses.
S'han considerat els tipus de membranes següents:
Membranes no protegides col·locades adherides:
- PA-2: Dues làmines LBM-24 adherides entre elles i al suport amb oxiasfalt
- PA-3: Tres làmines LO-30-FV, adherides entre elles i al suport amb oxiasfalt i recobertes amb una capa d'oxiasfalt.
- PA-5: Dues capes de màstic modificat MMIIB amb una làmina d'alumini de 50 micres, intercalada
- PA-6: Una làmina LBM-40 adherida al suport en calent
- PA-7: Dues làmines LO-40, adherides entre elles i al suport, en calent
- PA-8: Dues làmines LBM-30, adherides entre elles i al suport en calent
- PA-9: Una làmina LBM-48 adherida al suport en calent

Membranes no protegides col·locades no adherides sobre làmina separadora:
- PN-1: Una làmina LBM-40
- PN-3: Una làmina LAM-3
- PN-6: Dues làmines LO-40, adherides entre elles en calent
- PN-7: Dues làmines LBM-30, adherides entre elles en calent
- PN-8: Una làmina LBM-48

Membranes amb autoprotecció metàl·lica, col·locades adherides:
- MA-2: Una làmina LO-30/M-NA, sobre làmina LO-40, adherides entre elles i al suport en calent
- MA-3: Una làmina LO-30/M-NA o LBM-30/M-NA, sobre làmina LO-40, adherides entre elles i al suport en calent
- MA-4: Dues làmines de full d'alumini adherides entre elles i al suport amb màstic modificat MM-IIB

L'execució de la unitat d'obra inclou les operacions següents:
Membranes adherides, no adherides:
- Neteja i preparació del suport
- Aplicació de l'imprimació, en el seu cas
- Execució de la membrana per varies capes
- Resolució dels elements singulars (angles, junts, acords, etc.)
- Repàs dels junts

Reparació puntual d'impermeabilització realitzat amb làmina bituminosa:
- Neteja i preparació del suport
- Aplicació de l'imprimació en el seu cas
- Fixació de la làmina

CONDICIONS GENERALS:
El conjunt de la membrana ha de cobrir tota la superfície per impermeabilitzar.
La membrana col·locada ha d'estar formada, en tota la seva extensió, per les capes superposades previstes.
En la membrana formada per làmines amb autoprotecció, aquestes han de quedar col· locades en la capa exterior.
Ha de tenir un aspecte superficial pla i regular.
Ha de ser estanca.

MEMBRANA FORMADA PER LÀMINES, ARMADURES BITUMINOSES O FULLS D'ALUMINI:
Totes les capes que formen la membrana han de quedar adherides entre elles.
La membrana col·locada adherida, ha de quedar adherida al suport en tota la superfície.
La membrana col·locada no adherida, no ha de quedar adherida al suport, excepte en el perímetre i al voltant de tots els elements que la traspassin. Ha de quedar separada del suport per un feltre de polipropilè, la col·locació del qual ha de complir les

especificacions fixades al seu plec de condicions. El feltre no ha d'impedir la fixació perimetral de la membrana.
Els acords de la membrana amb els paraments verticals han de ser aixamfranats o corbats.
Les làmines han de cavalcar entre elles i protegir el sentit del recorregut de l'aigua.
En les membranes formades per una sola làmina, aquests cavalcaments no han de coincidir amb els aiguafons ni amb els junts de dilatació de la capa de pendents.
Els cavalcaments han d'anar soldats en tota la seva llargària.
En les membranes formades per làmines adherides amb oxiasfalt, les capes d'oxiasfalt han de ser continues.
Les diferents làmines superposades han d'estar col·locades a trencajunt.
No hi ha d'haver bosses d'aire entremig de les làmines.
Angles (acord aixamfranat):
- Base : >= 5 cm
- Alçària : >= 5 cm

Radi (acord de mitjacanya): >= 5 cm
Dotació per capa:

| | Denominació material | Dotació per capa (kg/m2) |
|---|---|---|
| Component membrana | LBM-24 | >= 2,2 |
| | LO-30, LO-30/M | >= 2,7 |
| | LO-40, | >= 3,6 |
| | LBM-30, LBM-30/M | >= 2,8 |
| | LBM-40, LBM-40/G | >= 3,8 |
| | LBM-48 | >= 4,5 |
| | LBM-50/G | >= 4,8 |
| | LAM-3 | >= 4,2 |
| | Full alumini 50 micres | >= 0,124 |
| | Full alumini 80 micres | >= 0,2 |
| Material adhesió | Oxiasfalt OA Màstic modificat MM-II B | >= 1,5 Valor mínim segons capa i/o membrana |
| Imprimació prèvia | Emulsió bituminosa ED | >= 0,3 |

Desplaçament de les làmines superposades:
- 2 làmines: >= 1/2 de l'amplària de la làmina
- 3 làmines: >= 1/3 de l'amplària de la làmina
- 4 làmines: >= 1/4 de l'amplària de la làmina

Toleràncies d'execució:
- Nivells: ± 15 mm

MEMBRANA FORMADA PER LÀMINES O ARMADURES BITUMINOSES:
La membrana ha de cavalcar sobre els paraments verticals 20 cm com a mínim i ha de quedar ben adherida en aquesta prolongació. Prèviament s'ha de donar una mà d'imprimació a la paret.
Els junts de dilatació de la capa de pendents han de portar un material de reblert elàstic, compresible i compatible químicament amb els components de la impermeabilització. La làmina ha de ser contínua sobre el junt.
Els acords amb els paraments verticals, boneres i altres elements que traspassin la membrana, han d'anar reforçats segons les especificacions fixades al seu plec de condicions.
Cavalcament membranes de vàries làmines: >= 8 cm
Cavalcaments membranes d'una làmina:
- Pendents = 0 o làmines autoprotegides: >= 12 cm
- Pendents > 0 o làmines sense protecció:

- Longitudinals: >= 8 cm
- Transversals: >= 10 cm

Cavalcaments del feltre: >= 5 cm
Toleràncies d'execució:
- Cavalcaments: ± 20 mm

REPARACIÓ PUNTUAL D'IMPERMEABILITZACIÓ:
La seva posició i la relació amb el conjunt de làmines que formen la coberta, ha de ser la indicada a la Documentació Tècnica o, a manca d'aquesta, l'especificada per la DF.

## 2.- CONDICIONS DEL PROCÉS D'EXECUCIÓ

CONDICIONS GENERALS:
Els treballs s'han de realitzar a una temperatura ambient que oscil·li entre el-s5°C per membranes amb làmines tipus LBM o els 5°C per a la resta, i els 35°C.
S'han d'aturar els treballs quan nevi o hi hagi neu o gel sobre la coberta, quan plogui o la coberta estigui mullada o quan la velocitat del vent sigui superior a 60 km/h.
La superfície del suport ha de ser uniforme, ha d'estar neta i no ha de tenir cossos estranys.
Si el suport és de formigó o de morter de ciment, cal que la superfície estigui ben endurida i seca.
No ha de tenir buits ni ressalts de més d'un 20% del gruix de la impermeabilització.
Característiques del suport:
- Pendent:
  - PA-2, PA-3, PA-5: 1-10%
  - PA-6, PA-7: 1-15%
  - PA-8 PA-9: 0-15%
  - PN-1 PN-3, PN-6: 1-5%
  - PN-7 PN-8: 0-5%
  - GA-1,GA-2,GA-5,GA-6: >= 1%
  - MA-2: >= 10%
  - MA-3: >= 5%
  - MA-4: 5-15%
  - GF-1: >= 20%
  - GF-2: >= 15%
- Planor: ± 5 mm/2 m
- Rugositats: <= 1 mm
- Resistència a la compressió: >= 200 kPa
- Humitat: <= 5%

En general, no s'han d'utilitzar en la mateixa membrana els materials següents:
- Materials a base de betums asfàltics i màstics de quitrà modificat
- Oxiasfalt amb làmines de betúm plastòmer (APP), que no siguin específicament compatibles
- Làmines o màstics de betúm asfàltic i làmines o elements de PVC, que no siguin específicament compatibles

Incompatibilitats entre la membrana i el suport:
- Les làmines o màstics de quitrà no han d'estar en contacte amb aïllaments d'escumes plàstiques de poliestirè ni amb acabats a base de betum asfàltic
- Cal comprovar la compatibilitat específica entre un aïllament a base d'escumes plàstiques i la membrana

El suport format a base de plaques d'aïllament tèrmic, ha de tenir una cohesió i estabilitat tals que sigui capaç de proporcionar la solidesa necessària en front de les sol·licitacions mecàniques i tèrmiques exteriors. En el cas de membranes adherides, ha de permetre l'adhesió de la membrana sobre les plaques, pel que és necessari que les membranes i plaques siguin compatibles entre elles.
Abans de col·locar la membrana han d'estar preparats tots els punts singulars de la coberta (xamfrans, junts, acords amb paraments, etc.).
El procés d'elaboració de la membrana no ha de modificar les característiques dels seus components.
Les làmines col·locades s'han de protegir del pas de persones, equips o materials, les no protegides s'han de protegir, també, del sol.

MEMBRANA FORMADA PER LÀMINES O ARMADURES BITUMINOSES:

Execució dels cavalcaments en membranes formades per una làmina:
- LBM: Per pressió un cop estovat el betum de la làmina, en aplicar calor
- LAM -3: Amb adhesiu

Les làmines adherides en calent, s'han d'adherir entre elles i al suport, en el seu cas, per pressió, un cop estovat el betum pròpi en aplicar calor.

MEMBRANA ADHERIDA:
Abans d'executar la membrana, el suport s'ha de tractar amb una mà d'imprimació.
No es necessària la imprimació prèvia quan la primera capa de l'impermeabilització es realitza in situ amb màstic modificat de base quitrà o en el cas d'un suport format per plaques d'aïllament tèrmic recobertes d'oxiasfalt.
L'imprimació s'ha d'aplicar a totes les zones en què la membrana hagi d'anar adherida, inclosos els acabaments i acords amb punts singulars.
Els treballs no s'han de continuar abans que s'assequi l'imprimació.

LÀMINES ADHERIDES AMB OXIASFALT:
Les làmines s'han d'adherir entre elles i al suport, en el seu cas, amb oxiasfalt en calent. S'han de desenrotllar a sobre d'aquest abans que no es refredi.
La làmina autoprotegida es pot estendre sobre l'oxiasfalt fred. En aquest cas cal aplicar escalfor a mida que es desenrotlla.
L'oxiasfalt s'ha d'estendre a una temperatura entre 160°C i 200°C. No s'han de superar mai els 260°C en caldera.

REPARACIÓ PUNTUAL D'IMPERMEABILITZACIÓ:
Cal assegurar-se de la compatibilitat de la làmina amb la resta de components de la impermeabilització.
Cal assegurar-se de la compatibilitat del material de l'element a reparar amb la temperatura d'aplicació de la làmina, amb la temperatura d'aplicació de l'oxiasfalt o amb l'adhesiu de base quitrà, segons quin sigui el sistema de col·locació.
L'operació de reparació s'ha de realitzar amb les precaucions necessàries per tal de no malmetre la resta de components de la impermeabilització.

## 3.- UNITAT I CRITERIS D'AMIDAMENT

m2 de superfície amidada segons les especificacions de la DT.
Amb deducció de la superfície corresponent a obertures, d'acord amb els criteris següents:
- Obertures <= 1 m2: No es dedueixen
- Obertures > 1 m2: Es dedueix el 100%

En aquest criteri de deducció de forats s'inclou l'acabament específic dels acords amb els paraments o elements verticals que conformen el forat, utilitzant, si cal, materials diferents d'aquells que normalment conformen la unitat
Aquest criteri inclou les pèrdues de material corresponents a retalls i cavalcaments.

## 4.- NORMATIVA DE COMPLIMENT OBLIGATORI

NORMATIVA GENERAL:
* UNE 104402:1996 Sistemas para la impermeabilización de cubiertas con materiales bituminosos y bituminosos modificados.
UNE 104400-3:1999 Instrucciones para la puesta en obra de sistemas de impermeabilización con membranas asfálticas para la impermeabilización y rehabilitación de cubiertas. Control, utilización y mantenimiento.

## 5.- CONDICIONS DE CONTROL D'EXECUCIÓ I DE L'OBRA ACABADA

CONTROL D'EXECUCIÓ. OPERACIONS DE CONTROL:
Els punts de control més destacables són els següents:
- Control d'execució de cada unitat d'obra verificant el replanteig

Es comprovarà que s'han adoptat les mesures necessàries per assegurar la compatibilitat entre els diferents productes, elements i sistemes constructius.
- Inspecció visual del material abans de la seva col·locació, rebutjant les peces malmeses
- Neteja i repàs del suport.
- Aplicació de l'emprimació, en el seu cas
- Control del procediment d'execució, amb especial atenció als cavalcaments entre

peces i a l'execució dels elements singulars, tals com les vores, encontres, desguassos i junts.

CONTROL DE L'OBRA ACABADA. OPERACIONS DE CONTROL:
Els punts de control més destacables són els següents:
Inspecció visual de la unitat acabada.
- Proves d'estanquitat a criteri de DF.

CRITERIS DE PRESA DE MOSTRES:
Els controls s'han de realitzar segons les instruccions de la DF.

CONTROL D'EXECUCIÓ. INTERPRETACIÓ DE RESULTATS I ACTUACIONS EN CAS D'INCOMPLIMENT:
Correcció per part del contractista de les irregularitats observades.
No s'ha de permetre la continuació dels treballs fins que no estiguin solucionats els defectes d'execució.

CONTROL DE L'OBRA ACABADA. INTERPRETACIÓ DE RESULTATS I ACTUACIONS EN CAS D'INCOMPLIMENT:
Correcció per part del contractista de les irregularitats observades.

## K7B GEOTÈXTILS I LÀMINES SEPARADORES

### 1.- DEFINICIÓ I CONDICIONS DE LES PARTIDES D'OBRA EXECUTADES

Làmina separadora col·locada no adherida.
S'han considerat els materials següents:
- Vel de polietilè de 50 a 150 micres de gruix
- Feltre amb un 70% de fibres de polipropilè i un 30% de fibres de polietilè, sense teixir, termosoldat
- Feltre de polipropilè format per filaments sintètics no teixits lligats mecànicament
- Feltre de polièster termoestable fet amb fibres de polièster sense teixir, consolidat mecànicament mitjançant punxonament
- Feltre teixit de fibres de polipropilè
- Fibra de vidre amb insercions de fils de reforç longitudinals

L'execució de la unitat d'obra inclou les operacions següents:
- Neteja i preparació del suport
- Col·locació de la làmina

CONDICIONS GENERALS:
Ha de tenir un aspecte superficial pla i regular.
Ha de garantir la no adherència entre els components del sistema entre els que s'intercala.
Les característiques del material sobre el que s'estén la lamina haurà de coincidir amb el previst a Projecte, en el estudi i càlcul del geotèxtil.
Ha de ser imputrescible i compatible amb els materials amb què hagi d'estar en contacte.
Les làmines han de cavalcar entre elles.
No ha de quedar adherida al suport en cap punt.
Cavalcaments:
- Làmines geotèxtils en tracció mecànica: >= 30 cm
- Làmines separadores de polipropilè: >= 5 cm
- Làmines separadores de polietilè: >= 5 cm

### 2.- CONDICIONS DEL PROCÉS D'EXECUCIÓ

El suport ha de ser net, sense irregularitats que puguin perforar la làmina.
Les làmines col·locades s'han de protegir del pas de persones, equips o materials.
Els geotèxtils en tracció mecànica que no s'hagin sotmès a l'assaig de resistència a la intempèrie s'han de cobrir abans de 24 h des de la seva col·locació.

### 3.- UNITAT I CRITERIS D'AMIDAMENT

m2 de superfície amidada segons les especificacions de la DT.
Amb deducció de la superfície corresponent a obertures, d'acord amb els criteris següents:
- Obertures <= 1 m2: No es dedueixen

- Obertures > 1 m2: Es dedueix el 100%

Aquests criteris inclouen les pèrdues de material corresponents a retalls i cavalcaments.

## 4.- NORMATIVA DE COMPLIMENT OBLIGATORI

No hi ha normativa de compliment obligatori.

## 5.- CONDICIONS DE CONTROL D'EXECUCIÓ I DE L'OBRA ACABADA

CONTROL D'EXECUCIÓ. OPERACIONS DE CONTROL:

Els punts de control més destacables són els següents:

- Inspecció visual del material abans de la seva col·locació, rebutjant les peces malmeses

CONTROL D'EXECUCIÓ. OPERACIONS DE CONTROL EN LÀMINES EN TRACCIÓ MECÀNICA:

Els punts de control més destacables són els següents:

- Inspecció visual de la superfície sobre la que s'ha d'estendre el geotèxtil
- Control del procediment d'execució, amb especial atenció als cavalcaments en junts longitudinals i transversals
- Control de longitud de soldadura del geotèxtil

CONTROL D'EXECUCIÓ. OPERACIONS DE CONTROL EN LÀMINES DE POLIPROPILÈ:

Els punts de control més destacables són els següents:

- Neteja i repàs del suport.
- Control del procediment d'execució, amb especial atenció als cavalcaments entre peces

CONTROL D'EXECUCIÓ. OPERACIONS DE CONTROL EN LÀMINES DE POLIETILÈ:

Els punts de control més destacables són els següents:

- Control d'execució de cada unitat d'obra verificant el replanteig

Es comprovarà que s'han adoptat les mesures necessàries per assegurar la compatibilitat entre els diferents productes, elements i sistemes constructius.

- Neteja i repàs del suport.
- Aplicació de l'emprimació, en el seu cas
- Control del procediment d'execució, amb especial atenció als cavalcaments entre peces i a l'execució dels elements singulars, tals com les vores, encontres, desguassos i junts.

CONTROL D'EXECUCIÓ. CRITERIS DE PRESA DE MOSTRES:

Els controls s'han de realitzar segons les instruccions de la DF.

CONTROL D'EXECUCIÓ. INTERPRETACIÓ DE RESULTATS I ACTUACIONS EN CAS D'INCOMPLIMENT:

Correcció per part del contractista de les irregularitats observades.

No s'ha de permetre la continuació dels treballs fins que no estiguin solucionats els defectes d'execució.

CONTROL D'EXECUCIÓ. INTERPRETACIÓ DE RESULTATS I ACTUACIONS EN CAS D'INCOMPLIMENT EN LÀMINES EN TRACCIÓ MECÀNICA:

Si les característiques del terreny inspeccionat fossin molt diferents de les previstes a Projecte, es realitzarà un nou estudi i càlcul del geotèxtil.

CONTROL DE L'OBRA ACABADA. OPERACIONS DE CONTROL:

Els punts de control més destacables són els següents:

Inspecció visual de la unitat acabada.

- Proves d'estanquitat a criteri de DF en làmines de polietilè.

CONTROL DE L'OBRA ACABADA. CRITERIS DE PRESA DE MOSTRES:

Els controls s'han de realitzar segons les instruccions de la DF.

CONTROL DE L'OBRA ACABADA. INTERPRETACIÓ DE RESULTATS I ACTUACIONS EN CAS D'INCOMPLIMENT:

Correcció per part del contractista de les irregularitats observades.

## K7Z1 ELEMENTS ESPECIALS PER A MEMBRANES

### 1.- DEFINICIÓ I CONDICIONS DE LES PARTIDES D'OBRA EXECUTADES

Col·locació i execució d'elements amb finalitats diverses per a complementar una impermeabilització realitzada amb membrana.
S'han considerat els elements següents:
- Col·locació de raconera de llistó de fusta de pi, de secció triangular amb tacs d'expansió cada
- Formació de matarracó amb morter de ciment elaborat a l'obra
- Col·locació de làmina de neoprè per a protecció de membranes front a les càrregues puntuals
- Formació d'arrebossat a bona vista de faixa horitzontal, per a suport de membranes, amb morter de ciment i acabat remolinat

L'execució de la unitat d'obra inclou les operacions següents:
Formació de matarracó amb morter:
- Neteja i preparació de la superfície de suport
- Execució del matarracó
- Curat del morter

Arrebossat a bona vista:
- Neteja i preparació de la superfície de suport
- Execució de les mestres
- Aplicació del morter
- Acabat de la superfície
- Curat del morter
- Repàs i neteja final

FORMACIÓ DE MATARRACÓ AMB MORTER:
En l'element acabat no hi ha d'haver pols, fissures, forats o d'altres defectes.
Ha de ser continu i ha de cobrir tota la llargària del racó.
Ha de quedar ben adherit al suport.
S'han de respectar els junts estructurals.

ARREBOSSAT A BONA VISTA:
En l'element acabat no hi ha d'haver pols, fissures, forats o d'altres defectes.
Ha de quedar ben adherit al suport.
S'han de respectar els junts estructurals.
Gruix de l'arrebossat: 1,1 cm
Granulometria de la sorra del morter:

| Tamís en mm | % pes que hi passa |
|---|---|
| 2,50 | 100 |
| 1,25 | 30-100 |
| 0,63 | 15-70 |
| 0,32 | 5-50 |
| 0,16 | 0-30 |
| 0,08 | 0-15 |

Toleràncies d'execució:
- Gruix de l'arrebossat: ± 2 mm
- Planor: ± 5 mm/m
- Aplomat: ± 5 mm/m

### 2.- CONDICIONS DEL PROCÉS D'EXECUCIÓ

FORMACIÓ DE MATARRACÓ O ARREBOSSAT:
S'han d'aturar els treballs quan la temperatura sobrepassi els límits de 5°C i 35°C.
Si, un cop executat el treball, es donen aquestes condicions, s'ha de revisar la feina feta i s'han de refer les parts afectades.
Els paraments d'aplicació han d'estar sanejats, nets i humits. Si cal, es poden repicar abans.
Durant l'adormiment s'ha d'humitejar la superfície.
S'han d'evitar cops i vibracions que puguin afectar el morter durant l'adormiment.

ARREBOSSAT:
S'han de col·locar tots els elements que hagin d'anar fixats als paraments i no dificultin l'execució de l'arrebossat.
S'han de fer mestres amb el mateix morter a les cantonades i als racons.
S'ha d'aplicar prement amb força sobre els paraments.
No s'han de fixar elements sobre l'arrebossat fins que hagin passat set dies, com a mínim, o s'hagi adormit.

### 3.- UNITAT I CRITERIS D'AMIDAMENT

RACONERA O MATARRACÓ:
m de llargària amidada segons les especificacions de la DT.

ARREBOSSAT:
m2 de superfície amidada segons les especificacions de la DT.
Amb deducció de la superfície corresponent a forats amb els criteris següents:
- Obertures <= 1 m2: No es dedueixen
- Obertures > 1 m2: Es dedueix el 100%

Aquests criteris inclouen la neteja dels elements que configuren l'obertura, com són ara, bastiments que s'hagin embrutat.

### 4.- NORMATIVA DE COMPLIMENT OBLIGATORI

No hi ha normativa de compliment obligatori.

## K7Z2 PROTECCIONS PER A MEMBRANES

### 1.- DEFINICIÓ I CONDICIONS DE LES PARTIDES D'OBRA EXECUTADES

Formació de capa de protecció per a membrana.
S'han considerat els elements següents:
- Capa de morter de ciment d'1 a 3 cm de gruix i acabat remolinat
- Capa de morter sintètic de resines epoxi d'1 cm de gruix.
- Capa de rajola ceràmica comuna col·locada amb morter

L'execució de la unitat d'obra inclou les operacions següents:
Capa de protecció de morter:
- Neteja i preparació de la superfície de suport
- Execució de les mestres
- Aplicació del morter
- Acabat de la superfície, en el seu cas
- Curat del morter

CONDICIONS GENERALS:
Els junts de dilatació han de coincidir amb els del suport de la membrana.
Toleràncies d'execució:
- Nivells: ± 10 mm

CAPA DE PROTECCIÓ DE MORTER:
La capa de protecció acabada ha de ser plana i llisa.
La fondària dels junts ha de ser igual al gruix de la capa.
Junts de retracció:
- Fondària:

| Gruix de la capa (cm) | Fondària (cm) |
|---|---|
| 1 | >= 0,3 |
| 2 | >= 0,7 |
| 3 | >= 1,0 |

- Amplària: Aprox. 0,4 cm
- Separació entre els junts: <= 5 m

Toleràncies d'execució:
- Planor: ± 10 mm/2 m
  - Gruix:

| Gruix de la capa (cm) | Tolerància (mm) |
|---|---|
| 1 | ± 2 |
| 2 | ± 5 |
| 3 | ± 7 |

2.- CONDICIONS DEL PROCÉS D'EXECUCIÓ

CONDICIONS GENERALS:
La membrana per protegir ha de ser neta de matèries que en dificultin l'adherència.

CAPA DE PROTECCIÓ DE MORTER:
Els treballs s'han de realitzar a una temperatura entre 5°C i 25°C, sense pluja.
Durant l'enduriment s'ha de mantenir humida la superfície de la capa.

3.- UNITAT I CRITERIS D'AMIDAMENT

m2 de superfície amidada segons les especificacions de la DT.
Amb deducció de la superfície corresponent a obertures, d'acord amb els criteris següents:
- Obertures <= 1 m2: No es dedueixen
- Obertures > 1 m2: Es dedueix el 100%

4.- NORMATIVA DE COMPLIMENT OBLIGATORI

No hi ha normativa de compliment obligatori.

## K7Z3 REFORÇOS PER A MEMBRANES AMB LÀMINES BITUMINOSES

1.- DEFINICIÓ I CONDICIONS DE LES PARTIDES D'OBRA EXECUTADES

Reforç de membrana realitzat amb làmina impermeable.
S'han considerat els tipus següents:
- Puntual
- Lineal
- Superficial

S'han considerat els tipus de làmina següents:
- Làmina bituminosa protegida o no

S'han considerat els tipus de col·locació següents:
- Fixada amb adhesiu
- Adherida amb oxiasfalt
- Adherida en calent prèvia emprimació
- Autoadherida

L'execució de la unitat d'obra inclou les operacions següents:
- Neteja i preparació del suport
- Aplicació de la imprimació en el seu cas
- Fixació de la làmina

CONDICIONS GENERALS:
El reforç puntual es resol amb una peça retallada de làmina, el reforç lineal ha d'estar format per una banda recta i d'amplària constant.
La seva posició i la relació amb el conjunt de làmines que formen la coberta, ha de ser la indicada a la Documentació Tècnica o, a manca d'aquesta, l'especificada per la DF.
Els diferents trams del reforç han de quedar soldats entre ells o adherits, en el cas de làmines de cautxú-butil.
El reforç ha de quedar adherit al suport en tota la superfície.
Amplària del reforç lineal: 50 cm
Cavalcament:

| Tipus de reforç | Cavalcament | |
|---|---|---|
| Puntual | >= 10 cm | |
| Lineal o superficial | Vertical | >=15 cm |
| | Horitzontal | >=10 cm |
| | En elements de desguàs | >=10 cm |

| | | |
|---|---|---|
| | Entre reforços de cautxú-butil | >=10 cm |

Toleràncies d'execució:
- Cavalcaments:
  - Làmines bituminoses: ± 20 mm
  - Làmines de PVC o cautxú-butil: ± 10 mm
- Amplària del reforç lineal: ± 50 mm

### 2.- CONDICIONS DEL PROCÉS D'EXECUCIÓ

CONDICIONS GENERALS:
Els treballs s'han de realitzar a una temperatura ambient que oscil·li entre 5°C i 35° C.
El suport ha de ser net.
Característiques del suport:
- Rugositats:
  - Làmines bituminoses: <= 1 mm
  - Làmines de PVC: <= 1/3 del gruix de la làmina
- Humitat: <= 5%

En el cas que s'hagi de tractar el suport amb una mà d'emprimació, aquesta s'ha d'aplicar abans de col·locar el reforç.
Els treballs no s'han de continuar abans que s'assequi l'imprimació.
Previament a l'execució de les unions entre làmines de cautxú butil, s'ha de netejar amb benzina les zones a unir.
Cal assegurar-se de la compatibilitat del material de l'element a reforçar amb la temperatura d'aplicació de la làmina de reforç, amb la temperatura d'aplicació de l'oxiasfalt o amb l'adhesiu de base quitrà, segons quin sigui el sistema de col·locació del reforç.
El reforç col·locat s'ha de protegir del pas de les persones, equips o materials, i en les làmines no protegides, del sol.
Les condicions generals del procés constructiu són les mateixes que les fixades al plec de condicions per a les membranes que es reforcen.
El reforç adherit en calent, s'ha d'adherir per pressió, un cop estovat el betum propi en aplicar calor.
En el reforç adherit amb oxiasfalt, l'oxiasfalt s'ha d'estendre a una temperatura entre 160°C i 200°C. No s'han de superar mai els 260°C en caldera.

### 3.- UNITAT I CRITERIS D'AMIDAMENT

m2 de superfície amidada segons les especificacions de la DT.

### 4.- NORMATIVA DE COMPLIMENT OBLIGATORI

LÀMINES BITUMINOSES:
* UNE 104402:1990 Membranas para la impermeabilización de cubiertas realizadas con materiales bituminosos y bituminosos modificados. Clasificación, designación y constitución.

## K811 ARREBOSSATS

### 1.- DEFINICIÓ I CONDICIONS DE LES PARTIDES D'OBRA EXECUTADES

Arrebossats realitzats amb morter de ciment, morter de calç, morter mixt o morter porós drenant, aplicats en paraments horitzontals o verticals, interiors o exteriors i formació d'arestes amb morter de ciment mixt o pasta de ciment ràpid.
S'han considerat els tipus següents:
- Arrebossat esquerdejat
- Arrebossat a bona vista
- Arrebossat reglejat

L'execució de la unitat d'obra inclou les operacions següents:
Arrebossat esquerdejat:
- Neteja i preparació de la superfície de suport
- Aplicació del revestiment
- Cura del morter

Arrebossat a bona vista o arrebossat reglejat:
- Neteja i preparació de la superfície de suport
- Execució de les mestres

- Aplicació del revestiment
- Acabat de la superfície
- Cura del morter
- Repassos i neteja final

ARREBOSSAT:
Ha de quedar ben adherit al suport.
El revestiment exterior ha de tenir junts de dilatació. La distància entre junts ha de ser suficient per tal que no s'esquerdi.
S'han de respectar els junts estructurals.
Quan l'acabat és deixat de regle, esquitxat o remolinat sense lliscar, a l'arrebossat acabat no hi ha d'haver esquerdes i ha de tenir una textura uniforme.
Quan l'acabat és remolinat i lliscat, a l'arrebossat acabat no hi ha d'haver pols, ni fissures, forats o d'altres defectes.
Gruix de la capa:
- Arrebossat esquerdejat: <= 1,8 cm
- Arrebossat reglejat o a bona vista: 1,1 cm
- Arrebossat amb morter porós drenant: 2 a 4 cm

Arrebossat reglejat:
- Distància entre mestres: <= 150 cm

Toleràncies d'execució per a l'arrebossat:
- Planor:
  - Acabat esquerdejat: ± 10 mm
  - Acabat a bona vista: ± 5 mm
  - Acabat reglejat: ± 3 mm
- Aplomat (parament vertical):
  - Acabat a bona vista: ± 10 mm/planta
  - Acabat reglejat: ± 5 mm/planta
- Nivell (parament horitzontal):
  - Acabat a bona vista: ± 10 mm/planta
  - Acabat reglejat: ± 5 mm/planta

Toleràncies quan l'arrebossat és a bona vista o reglejat:
- Gruix de l'arrebossat: ± 2 mm

## 2.- CONDICIONS DEL PROCÉS D'EXECUCIÓ

CONDICIONS GENERALS:
S'han d'aturar els treballs quan la temperatura sobrepassi els límits de 5°C i 35°C, la velocitat del vent sigui superior a 50 km/h o plogui. Si, un cop executat el treball, es donen aquestes condicions, s'ha de revisar la feina feta i s'han de refer les parts afectades.
Per a iniciar-ne l'execució en els paraments interiors cal que la coberta s'hagi acabat, per als paraments situats a l'exterior cal, a més, que funcioni l'evacuació d'aigües.
S'han d'evitar cops i vibracions que puguin afectar el material durant l'adormiment.

ARREBOSSAT:
S'han de col·locar tots els elements que hagin d'anar fixats als paraments i no dificultin l'execució del revestiment.
Els paraments d'aplicació han d'estar sanejats, nets i humits. Si cal, es poden repicar abans.
Quan l'arrebossat és esquerdejat, s'ha d'aplicar llançant amb força el morter contra els paraments.
Quan l'arrebossat és a bona vista, s'han de fer mestres amb el mateix morter a les cantonades i als racons.
Quan l'arrebossat és reglejat, s'han de fer mestres amb el mateix morter, als paraments, cantonades, racons i voltants d'obertures. Les arestes i les mestres han d'estar ben aplomades.
Quan l'arrebossat és esquitxat, s'ha d'aplicar en dues capes: la primera prement amb força sobre els paraments i la segona esquitxada sobre l'anterior.
Quan l'acabat és deixat de regle o remolinat, s'ha d'aplicar prement amb força sobre els paraments.
El lliscat s'ha d'aplicar quan encara estigui humida la capa d'arrebossat.

Durant l'adormiment s'ha d'humitejar la superfície del morter.
Per a fer assecatges artificials es requereix l'autorització explícita de la DF.
No s'han de fixar elements sobre l'arrebossat fins que hagin passat set dies, com a mínim, o s'hagi adormit.

#### 3.- UNITAT I CRITERIS D'AMIDAMENT

ARREBOSSAT:
m2 de superfície amidada segons les especificacions de la DT.
Amb deducció de la superfície corresponent a obertures d'acord amb els criteris següents:
- Obertures <= 1 m2: No es dedueixen
- Obertures > 1 m2: Es dedueix el 100%

Aquests criteris inclouen la neteja dels elements que configuren l'obertura, com és ara bastiments que s'hagin embrutat.

#### 4.- NORMATIVA DE COMPLIMENT OBLIGATORI

No hi ha normativa de compliment obligatori.

#### 5.- CONDICIONS DE CONTROL D'EXECUCIÓ I DE L'OBRA ACABADA

CONTROL D'EXECUCIÓ. OPERACIONS DE CONTROL:
Els punts de control més destacables són els següents:
- Inspecció de la superfície sobre la que es realitzarà l'arrebossat.
- Neteja i preparació de la superfície de suport
- Control d'execució de les mestres
- Acabat de la superfície
- Repassos i neteja final
- Inspecció visual de la superfície acabada.

CONTROL DE L'OBRA ACABADA. OPERACIONS DE CONTROL:
Els punts de control més destacables són els següents:
- Repassos i neteja final
- Inspecció visual de la superfície acabada.

CRITERIS DE PRESA DE MOSTRES:
Els controls s'han de realitzar segons les instruccions de la DF.

INTERPRETACIÓ DE RESULTATS I ACTUACIONS EN CAS D'INCOMPLIMENT:
Correcció per part del contractista de les irregularitats observades.

## K812 ENGUIXATS

#### 1.- DEFINICIÓ I CONDICIONS DE LES PARTIDES D'OBRA EXECUTADES

Enguixats aplicats en paraments interiors.
S'han considerat els tipus següents:
- Enguixat a bona vista, acabat lliscat o no
- Enguixat reglejat, acabat lliscat o no
- Formació d'aresta o de racó
- Execució de reglada de sòcol

L'execució de la unitat d'obra inclou les operacions següents:
Enguixat a bona vista:
- Neteja i preparació de la superfície de suport
- Aplicació del revestiment
- Acabat de la superfície
- Repassos i neteja final

Enguixat reglejat:
- Neteja i preparació de la superfície de suport
- Execució de les mestres
- Aplicació del revestiment
- Acabat de la superfície
- Repassos i neteja final

Formació d'aresta o de racó:
- Neteja i preparació de la superfície de suport
- Execució de l'aresta o del racó

- Acabat de la superfície

Execució de la reglada de sòcol:
- Neteja i preparació de la superfície de suport
- Execució dels tocs
- Aplicació del guix
- Acabat de la superfície

CONDICIONS GENERALS:
Ha de quedar ben adherit al suport.
S'han de respectar els junts estructurals.
A l'enguixat, un cop sec (amb humitat inferior a l'1% o al cap de quatre setmanes d'haver-ho fet), no hi ha d'haver pols, fissures, forats o d'altres defectes.
La superfície de l'enguixat ha de quedar plana i, en els paraments verticals o corbats, aplomada.
L'aresta ha de ser recta, en angle, ben aplomada, i ha d'estar al mateix pla que els paraments.
El racó en angle recte, ha de ser ortogonal i l'aresta determinada recta o corba segons els paraments.
El racó en mitja canya ha de ser una superfície cilíndrica que uneixi de forma harmònica els dos paraments.
Gruix de l'enguixat: 1,2 cm
Duresa mitjana (amb duròmetre Shore C):
- Enguixat a bona vista: >= 50
- Enguixat reglejat o reglada: >= 55

Especificacions per a l'enguixat reglejat i la reglada de sòcol:
- Distància entre les mestres o tocs: <= 120 cm

Toleràncies d'execució:
- Gruix de l'enguixat: ± 2 mm
- Toleràncies en funció del tipus de parament on s'aplica:

| Parament | | Tipus enguixat | |
|---|---|---|---|
| | | A bona vista | reglejat |
| Vertical | Planor | ± 1mm / 0,2m<br>± 10mm / 2m | -<br>± 5mm / 2m |
| | Aplomat /planta | ± 10mm | 5mm |
| Corbat | Curvatura prevista | ± 5mm /plantilla 1m | ± 3mm /plantilla 1m |
| Horitzontal | Planor | ± 1mm / 0,2m<br>± 10mm / 2m | -<br>± 5mm / 2m |
| | Nivell previst | ± 10mm | ± 5mm |
| Inclinat | Planor | ± 1mm / 0,2m<br>± 10mm / 2m | -<br>± 5mm / 2m |
| | Inclinació prevista | ± 10mm | ± 5mm |

En el cas de formació d'aresta o de racó, les toleràncies d'execució han de ser les mateixes exigides als paraments que els formen.

## 2.- CONDICIONS DEL PROCÉS D'EXECUCIÓ

CONDICIONS GENERALS:
S'han d'aturar els treballs quan la temperatura sobrepassi els límits de 5°C i 35°C.
Per a iniciar-ne l'execució cal que la coberta s'hagi acabat o, en els paraments interiors, hi hagi tres plantes amb sostre al damunt, com a mínim.
Els paraments d'aplicació han d'estar sanejats, nets i humits. Si cal, es poden repicar

abans.
Quan l'enguixat és reglejat, s'han de fer mestres amb el mateix guix i ben aplomades o ben horitzontals, segons els casos, als paraments, a les cantonades, als racons, al voltant dels forats i als sòcols.
En el cas de la reglada de sòcol, s'han de realitzar tocs en el sòcol amb el mateix guix.
En el cas de la formació d'aresta, de racó o de la reglada de sòcol, la pasta de guix que s'utilitzi ha de tenir les mateixes característiques que la dels paraments.
Per a fer assecatges artificials es requereix l'autorització explícita de la DF.
No s'han d'utilitzar additius que puguin variar el procés d'adormiment.
S'han d'evitar cops i vibracions que puguin afectar el material durant l'adormiment.

ACABAT LLISCAT:
En l'enguixat a bona vista, a la formació d'aresta o de racó, la pasta de guix s'ha d'aplicar en dues operacions: una d'estesa i la segona de lliscat.
En l'enguixat reglejat o en la formació de reglada de sòcol, la pasta de guix s'ha d'aplicar en dues operacions: una d'estesa entre les mestres, passant el regle i la segona de lliscat.
El lliscat s'ha de fer amb la part més fina del guix, o sigui amb la part superior d'una pasterada feta amb aquesta finalitat.

## 3.- UNITAT I CRITERIS D'AMIDAMENT

ENGUIXAT:
m2 de superfície amidada segons les especificacions de la DT.
Amb deducció de la superfície corresponent a obertures d'acord amb els criteris següents:
- Obertures <= 1 m2: No es dedueixen
- Obertures > 1 m2: Es dedueix el 100%

Aquests criteris inclouen la neteja dels elements que configuren l'obertura, com és ara bastiments que s'hagin embrutat.

FORMACIÓ D'ARESTA, DE RACÓ O REGLADA DE SÒCOL:
m de llargària amidada segons les especificacions de la DT.
En la reglada de sòcol, amb deducció de la llargària corresponent a les obertures de les quals formin part, d'acord amb els criteris següents:
- Llargàries <= 1 m: No es dedueixen
- Llargàries > 1 m: Es dedueix el 100%

Aquesta unitat no s'ha d'amidar quan formi part d'un parament reglejat.

## 4.- NORMATIVA DE COMPLIMENT OBLIGATORI

No hi ha normativa de compliment obligatori.

## 5.- CONDICIONS DE CONTROL D'EXECUCIÓ I DE L'OBRA ACABADA

CONTROL D'EXECUCIÓ. OPERACIONS DE CONTROL:
Els punts de control més destacables són els següents:
- Inspecció de la superfície sobre la que es realitzarà l'enguixat
- Neteja i preparació de la superfície de suport
- Execució de les mestres, en el cas que sigui reglejat
- Aplicació del revestiment
- Acabat de la superfície
- Formació d'arestes i reglades de sòcol

CONTROL DE L'OBRA ACABADA. OPERACIONS DE CONTROL:
Els punts de control més destacables són els següents:
- Repassos i neteja final

CRITERIS DE PRESA DE MOSTRES:
Els controls s'han de realitzar segons les instruccions de la DF.

INTERPRETACIÓ DE RESULTATS I ACTUACIONS EN CAS D'INCOMPLIMENT:
La correcció dels defectes observats ha d'anar a càrrec del contractista.

## K81Z_01 PROTECCIÓ D'ARESTA PER A ARREBOSSATS I ENGUIXATS

### 1.- DEFINICIÓ I CONDICIONS DE LES PARTIDES D'OBRA EXECUTADES

Col·locació de protecció d'aresta amb cantonera metàl·lica.
S'han considerat els materials següents:
- Acer galvanitzat
- Alumini

L'execució de la unitat d'obra inclou les operacions següents:
- Neteja i preparació de la superfície de suport
- Col·locació de la protecció amb el sistema de fixació triat

CONDICIONS GENERALS:
La protecció de l'aresta ha de quedar recta, aplomada i al mateix pla dels paraments. Ha de quedar fixada per ambdues bandes, de forma compatible amb el material del suport i amb el sistema previst per al revestiment posterior.

### 2.- CONDICIONS DEL PROCÉS D'EXECUCIÓ

Els paraments d'aplicació han d'estar sanejats, nets i humits. Si cal, es poden repicar abans.
La pasta de fixació utilitzada ha de tenir les mateixes característiques que la dels paraments.
Si es preveu un sòcol, la cantonera s'ha de col·locar just a sobre de l'alçària del sòcol.

### 3.- UNITAT I CRITERIS D'AMIDAMENT

m de llargària amidada segons les especificacions de la DT.

### 4.- NORMATIVA DE COMPLIMENT OBLIGATORI

No hi ha normativa de compliment obligatori.

## K824 ENRAJOLATS AMB RAJOLA DE CERÀMICA ESMALTADA BRILLANT

### 1.- DEFINICIÓ I CONDICIONS DE LES PARTIDES D'OBRA EXECUTADES

Revestiments realitzats amb rajola, aplicats en paraments verticals, interiors o exteriors, en faixes exteriors, horitzontals o verticals i arrimadors.
S'han considerat els revestiments següents:
- Enrajolat amb rajola ceràmica esmaltada
- Trencadís amb trossos irregulars de rajola de diferents colors
- Enrajolat amb rajola ceràmica vidrada, rajola de València o rajola reproducció de rajola existent, en interiors

S'han considerat els morters següents:
- Morter adhesiu
- Morter pòrtland 1:4, només per a paraments d'alçària inferior o igual a 3 m

L'execució de la unitat d'obra inclou les operacions següents:
- Neteja i preparació de la superfície de suport
- Replanteig de l'especejament en el parament
- Col·locació de les peces fixades amb morter sobre el suport
- Rejuntat dels junts
- Neteja del parament

CONDICIONS GENERALS:
En el revestiment acabat no hi ha d'haver peces esquerdades, escantonades ni tacades. Les peces han de quedar ben adherides al suport i han de formar una superfície amb la planor i l'aplomat previstos.
El color i la textura, en revestiments fets amb peces de forma regular, ha de ser uniforme en tota la superfície.
L'especejament ha de complir les especificacions subjectives requerides per la DF.
El revestiment exterior ha de tenir junts de dilatació. La distància entre junts ha de ser suficient per tal que no s'esquerdi.
S'ha d'adaptar als moviments del suport de manera que no quedin afectades les seves prestacions.
S'han de respectar els junts estructurals.
Els junts del revestiment han d'estar rejuntats amb beurada de ciment gris o blanc i,

eventualment, colorants, si la DF no fixa d'altres condicions.
Si el revestiment és fet a l'exterior ha de quedar protegit contra la penetració de l'aigua entre les peces i el parament.
Entre el revestiment i qualsevol sortint del parament s'ha de deixar un junt segellat amb silicona.
Superfície de revestiment entre junts de dilatació: <= 20 m2
Distància entre junts de dilatació:
- Parament interior: <= 8 m
- Parament exterior: <= 3 m

Amplària dels junts de dilatació: >= 10 mm
Gruix del morter:
- Morter: 10-15 mm
- Morter adhesiu: 2-3 mm

ENRAJOLAT:
Els junts del revestiment han de ser rectes.
Amplària dels junts:
- Rajola comuna d'elaboració mecànica o fina, València, esmaltada o vidriada: >= 1 mm
- Rajola comuna d'elaboració manual: >= 5 mm

Toleràncies d'execució:
- Planor:
  - Rajola d'elaboració mecànica o fina, València, refractaria o gres: ± 2 mm/2 m
  - Rajola comuna d'elaboració manual: ± 4 mm/2 m
- Amplària junts:
  - Rajola d'elaboració mecànica o fina, València o vidriada:
    - Parament interior ± 0,5 mm
    - Parament exterior ± 1 mm
  - Rajola comuna d'elaboració manual: ± 2 mm
  - Rajola refractaria o gres: ± 1 mm
- Paral·lelisme entre els eixos dels junts: ± 1 mm/m
- Horitzontalitat dels junts (amidada sobre els eixos dels junts): ± 2 mm/2 m
- Verticalitat dels junts (amidada sobre els eixos dels junts): ± 2 mm/2 m

TRENCADÍS:
La composició del trencadís ha de seguir les especificacions indicades a la DT
Ha de tenir la distribució de formes i condicions de planor i aplomat previstos.

## 2.- CONDICIONS DEL PROCÉS D'EXECUCIÓ

CONDICIONS GENERALS:
S'han d'aturar els treballs quan la temperatura sobrepassi els límits de 5°C i 35°C, la velocitat del vent sigui superior a 50 km/h o plogui. Si un cop executat el treball es donen aquestes condicions, s'ha de revisar la feina feta durant les darreres 48 hores, i s'han d'enderrocar i refer les parts afectades.
La rejuntada s'ha de fer al cap de 24 h.

ENRAJOLAT:
Cal barrejar les peces de caixes diferents per tal d'evitar diferències de tonalitat.

COL·LOCACIÓ AMB MORTER ADHESIU:
L'arrebossat s'ha d'haver adormit, ha de tenir una humitat < 3% i ha d'estar lliure de sals solubles que puguin impedir l'adherència del morter adhesiu.
El morter adhesiu s'ha de preparar i aplicar segons les instruccions del fabricant.
S'ha d'aplicar sobre superfícies de menys de 2 m2 i s'ha de marcar aquesta superfície amb una aplanadora dentada (les dents han de tenir entre 5 i 8 mm de fondària).

COL·LOCACIÓ AMB MORTER PÒRTLAND O REFRACTARI:
Els paraments d'aplicació han d'estar sanejats, nets i humits. Si cal, es poden repicar abans.
Les peces per col·locar han de tenir la humitat necessària per tal que no absorbeixin l'aigua del morter.
El morter s'ha d'estendre per tota la bescara de la peça.

### 3.- UNITAT I CRITERIS D'AMIDAMENT

m2 de superfície amidada segons les especificacions de la DT.
En revestiment de paraments, amb deducció de la superfície corresponent a obertures d'acord amb els criteris següents:
- Obertures <= 1 m2: No es dedueixen
- Obertures > 1 m2: Es dedueix el 100%

### 4.- NORMATIVA DE COMPLIMENT OBLIGATORI

No hi ha normativa de compliment obligatori.

### 5.- CONDICIONS DE CONTROL D'EXECUCIÓ I DE L'OBRA ACABADA

CONTROL D'EXECUCIÓ. OPERACIONS DE CONTROL:
Els punts de control més destacables són els següents:
- Neteja i preparació de la superfície de suport
- Replanteig de l'especejament al parament.
- Col·locació de les peces fixades amb morter sobre el suport.
- Rejuntat dels junts.
- Neteja del parament

CONTROL D'EXECUCIÓ. CRITERIS DE PRESA DE MOSTRES:
Els controls s'han de realitzar segons les instruccions de la DF.

CONTROL D'EXECUCIÓ. INTERPRETACIÓ DE RESULTATS I ACTUACIONS EN CAS D'INCOMPLIMENT:
Quan s'observin irregularitats de replanteig, s'hauran de corregir abans de completar el revestiment.
No es permetrà la continuació dels treballs fins que no estiguin solucionats els errors d'execució.
Suspensió dels treballs i correcció de les desviacions observades a càrrec del Contractista.

CONTROL DE L'OBRA ACABADA. OPERACIONS DE CONTROL:
Els punts de control més destacables són els següents:
Es comprovarà que s'han adoptat les mesures necessàries per assegurar la compatibilitat entre els diferents productes, elements i sistemes constructius.
- Inspecció visual de la unitat acabada i control de les condicions geomètriques d'acabat.
- En el control es seguiran els criteris indicats en l'article 7.4 de la part I del CTE.

CONTROL DE L'OBRA ACABADA. CRITERIS DE PRESA DE MOSTRES:
Els controls s'han de realitzar segons les instruccions de la DF.

CONTROL DE L'OBRA ACABADA. INTERPRETACIÓ DE RESULTATS I ACTUACIONS EN CAS D'INCOMPLIMENT:
Correcció per part del contractista de les irregularitats observades.
No es permetrà la continuació dels treballs fins que no estiguin solucionats els errors d'execució.

## K84 CELS RASOS

### 1.- DEFINICIÓ I CONDICIONS DE LES PARTIDES D'OBRA EXECUTADES

Cel ras realitzat amb plaques, planxes o lames, de diferents materials, suspeses del sostre o estructura de l'edifici, en espais interiors, i elements singulars integrats al cel ras, com ara registres, franges perimetrals, cortiners, etc.
S'han considerat els materials següents:
- Plaques d'escaiola
- Plaques de fibres minerals o vegetals
- Plaques de guix laminat i transformats
- Plaques metàl·liques i planxes conformades metàl·liques
- Làmel·les de PVC o metàl·liques
- Plaques de fusta

S'han considerat els tipus de cel ras següents:
- Per a revestir, sistema fix

- De cara vista, sistema fix
- De cara vista, sistema desmuntable amb entramat vist
- De cara vista, sistema desmuntable amb entramat ocult

L'execució de la unitat d'obra inclou les operacions següents:
- Replanteig: distribució de plaques, resolució de vores i punts singulars, nivells, eixos de la trama de perfils, etc.
- Col·locació dels suports fixats al sostre o estructura de l'edifici i suspensió dels perfils de la trama de suports
- Col·locació de les plaques, planxes o lames, fixades o recolzades a la trama de suports, segons el sistema utilitzat
- Segellat dels junts si es tracta d'un cel ras continu

CONDICIONS GENERALS:
El sistema de suspensió del cel ras ha de ser un sistema compatible amb les plaques o planxes.
El mecanisme de fixació a l'estructura de l'edifici ha de ser compatible amb el material d'aquesta.
El plènum considerat és d'1 m d'alçària màxima.
El sistema de suspensió ha de complir els requisits de l'apartat 4.3 de la norma UNE 13964.
Si el fabricant del sistema de suspensió es diferent del de les plaques, planxes o lames, el constructor ha d'aportar la documentació necessària per verificar la compatibilitat entre els sistemes.
Si s'ha d'afegir algun element a sobre del cel ras, com ara aïllaments tèrmics o acústic, llums, difusor d'aire, etc, cal verificar que el increment de pes està dins dels límits de resistència del sistema de suports.
El conjunt acabat ha de ser estable i indeformable.
Ha de formar una superfície plana i ha d'estar al nivell previst.
Els elements de la subestructura (carreres principals i transversals) han d'estar muntades ortogonalment.
Els perfils distanciadors de seguretat de l'estructura han d'estar fixats als perfils principals.
Les peces del cel ras han d'estar alineades.
El repartiment de plaques al recinte no deixarà als perímetres peces menors a 1/2 placa.
El recolzament de les plaques tallades sobre el suport perimetral ha de ser més gran de 10 mm.
Si les plaques són de cara vista, en el revestiment acabat no hi ha d'haver peces esquerdades, trencades, escantonades ni tacades.
Els elements perimetrals verticals, com ara envans o mampares, no provocaran esforços sobre el cel ras, i la seva estructura s'ha d'ancorar al sostre o a una subestructura independent de la del cel ras.
Si es pengen o s'insereixen elements aliens al cel ras, com ara llums, difusors, etc, no superaran els pesos màxims indicats pel subministrador del cel ras, i les perforacions de les plaques compliran les indicacions del fabricant respecte a la mida màxima i la posició relativa de la perforació.
Si el cel ras es realitza amb plaques o elements amb característiques especials, que han de donar unes condicions específiques a l'espai que conformen per tal d'assolir les característiques requerides, caldrà seguir les pautes constructives indicades pel fabricant i la DF.
Toleràncies d'execució:
- Planor:
  - 2 mm/m
  - <= 5 mm en una llargària de 5 m en qualsevol direcció
- Nivell: ± 5 mm

SUPORT MITJANÇANT ENTRAMAT DE PERFILS:
Si el sistema és desmuntable, s'ha de col·locar un perfil fixat a les parets, a tot el perímetre.
Si el sistema és fix, tots els junts, les arestes de cantonades i els racons han d'estar segellats degudament amb màstic per a junts.
S'han de col·locar els punts de fixació suficients per tal que la fletxa dels perfils de l'entramat sigui l'exigida.

## 2.- CONDICIONS DEL PROCÉS D'EXECUCIÓ

El muntatge s'ha de fer seguint les instruccions de la documentació tècnica del fabricant. S'ha de seguir la seqüència de muntatge proposada pel fabricant.
Les instruccions del subministrador han d'incloure com mínim els aspectes següents:

- Enumeració i especificacions dels components necessaris per a l'execució completa del cel ras
- Els tipus de fixacions superiors en funció dels possibles materials on es fixaran (llosa de formigó, sostres amb revoltons de diferents materials, estructures de fusta, etc.)
- La forma en que els diversos components s'han d'instal·lar i fixar
- Condicions d'emmagatzemament i manipulació dels materials
- Les condicions que son necessàries al lloc on s'instal·larà el cel ras
- La carrega màxima admissible pels components de la suspensió
- El mètode de regulació de l'alçada i, si es requereix, els mitjans per a assegurar les fixacions superior i inferior
- La distancia màxima admissible entre els elements de suspensió
- La llargària màxima del vol de les carreres principals
- Les distancies entre les fixacions del sistema de recolzament perimetral
- La forma de realitzar talls dels components, i especialment, les limitacions de la mida i la posició dels talls necessaris per a introduir instal·lacions (llums, reixetes, etc.)
- El pes màxim que poden suportar les plaques individuals, i el conjunto del cel ras, corresponent als elements addicionals (llums, reixetes, aïllaments afegits, etc.)

Per començar el muntatge del cel ras, cal que el local estigui tancat i sigui estanc al vent i a l'aigua, la humitat relativa sigui inferior al 70% i la temperatura superior a 7°.
La DF ha d'aprovar el sistema de fixació superior i perimetral. Cal que aquest tingui associat un DIT, o cal fer assaigs in situ per verificar la idoneïtat del sistema.
La seva instal·lació no ha d'alterar les característiques dels elements.
No s'han de col·locar fixacions superiors en elements estructurals deteriorats (revoltons trencats, formigons esquerdats, etc.)

## 3.- UNITAT I CRITERIS D'AMIDAMENT

CEL RAS, CALAIX O FRANJA DE CEL RAS:
m2 de superfície amidada segons les especificacions de la DT.
Amb deducció de la superfície corresponent a obertures, d'acord amb els criteris següents:

- Obertures <= 1 m2: No es dedueixen.
- Obertures > 1 m2: Es dedueix el 100%.

Aquests criteris inclouen l'acabament específic dels acords a les vores, sense que comporti l'ús de materials diferents d'aquells que normalment conformen la unitat.

## 4.- NORMATIVA DE COMPLIMENT OBLIGATORI

* UNE -EN 13964:2006/A1:2008 Techos suspendidos. Requisitos y métodos de ensayo.

## 5.- CONDICIONS DE CONTROL D'EXECUCIÓ I DE L'OBRA ACABADA

CONTROL D'EXECUCIÓ. OPERACIONS DE CONTROL:
Es comprovarà que s'han adoptat les mesures necessàries per assegurar la compatibilitat entre els diferents productes, elements i sistemes constructius.

- Replanteig del nivell del cel ras, dels eixos de la trama de perfils i dels punts de suspensió.
- Verificació de la compatibilitat del sistema de fixació a les estructures existents. Es pot fer validant la documentació aportada pel fabricant de la fixació, o fent assaigs de càrrega.
- A les fixacions cal verificar la fondària i el diàmetre de la perforació, la neteja del forat, si el tipus de fixació es correspon amb l'aprovat, el procediment d'instal·lació de la fixació, i si està indicat, el parell d'acollament.
- Col·locació dels perfils perimetrals, si s'escau, d'entrega als paraments i suspensió de la resta de perfils de la trama. Verificació de l'ortogonalitat de la trama, i les alineacions dels perfils vistos.
- Col·locació dels elements que formen la cara vista del cel ras, com ara plaques, lames, etc.

- En el cas de cels rasos de característiques especials, caldrà controlar els punts singulars.

CONTROL D'EXECUCIÓ. CRITERIS DE PRESA DE MOSTRES:
Els controls s'han de realitzar segons les instruccions de la DF.

CONTROL D'EXECUCIÓ. INTERPRETACIÓ DE RESULTATS I ACTUACIONS EN CAS D'INCOMPLIMENT:
Quan s'observin irregularitats de replanteig, s'hauran de corregir abans de completar el cel ras.
No es permetrà la continuació dels treballs fins que no estiguin solucionats els errors d'execució.
La suspensió dels treballs i la correcció de les no conformitats observades aniran a càrrec del Contractista.

CONTROL DE L'OBRA ACABADA. OPERACIONS DE CONTROL:
- Es verificarà el nivell i la planeitat del cel ras, l'alineació i l'ortogonalitat de plaques i perfils, la situació d'elements addicionals, be estiguin penjats o inserits en perforacions del cel ras.

CONTROL DE L'OBRA ACABADA. CRITERIS DE PRESA DE MOSTRES:
Els controls s'han de realitzar segons les instruccions de la DF.

CONTROL DE L'OBRA ACABADA. INTERPRETACIÓ DE RESULTATS I ACTUACIONS EN CAS D'INCOMPLIMENT:
Correcció per part del contractista de les irregularitats observades.
No es permetrà la continuació dels treballs fins que no estiguin solucionats els errors d'execució.

## K89 PINTATS

### 1.- DEFINICIÓ I CONDICIONS DE LES PARTIDES D'OBRA EXECUTADES

Preparació i aplicació d'un recobriment de pintura sobre superfícies de materials diversos mitjançant diferents capes aplicades en obra.
S'han considerat els tipus de superficies següents:
- Superfícies de fusta
- Superfícies metàl·liques (acer, acer galvanitzat, coure)
- Superfícies de ciment, formigó o guix

S'han considerat els elements següents:
- Estructures
- Paraments
- Elements de tancament practicables (portes, finestres, balconeres)
- Elements de protecció (baranes o reixes)
- Elements de calefacció
- Tubs
- Fregat d'òxid, neteja i repintat de reixa o barana L'execució

de la unitat d'obra inclou les operacions següents:
- Preparació de la superfície a pintar, fregat de l'òxid i neteja prèvia si és el cas, amb aplicació de les capes d'emprimació, de protecció o de fons, necessàries i del tipus adequat segons la composició de la pintura d'acabat
- Aplicació successiva, amb els intervals d'assecat, de les capes de pintura d'acabat

CONDICIONS GENERALS:
En el revestiment no hi ha d'haver fissures, bosses ni d'altres defectes.
Ha de tenir el color, la brillantor i la textura uniformes.
A les finestres, balconeres i portes, s'admet que s'hagin protegit totes les cares però que només s'hagin pintat les visibles.

PINTAT A L'ESMALT:
Gruix de la pel·lícula seca del revestiment: >= 125 micres

### 2.- CONDICIONS DEL PROCÉS D'EXECUCIÓ

CONDICIONS GENERALS:
S'han d'aturar els treballs si es donen les condicions següents:

- Temperatures inferiors a 5°C o superiors a 30°C
- Humitat relativa de l'aire > 60%
- En exteriors: Velocitat del vent > 50 km/h, Pluja

Si un cop realitzats els treballs es donen aquestes condicions, s'ha de revisar la feina feta 24 h abans i s'han de refer les parts afectades.
Les superfícies d'aplicació han de ser netes i sense pols, taques ni greixos.
S'han de corregir i eliminar els possibles defectes del suport amb massilla, segons les instruccions del fabricant.
No es pot pintar sobre suports molt freds ni sobreescalfats.
El sistema d'aplicació del producte s'ha d'escollir d'acord amb les instruccions del fabricant i l'autorització de la DF.
Quan el revestiment estigui format per més d'una capa, la primera capa s'ha d'aplicar lleugerament diluïda, segons les instruccions del fabricant.
S'han d'evitar els treballs que desprenguin pols o partícules prop de l'àrea a tractar, abans, durant i després de l'aplicació.
No s'admet la utilització de procediments artificials d'assecatge.

SUPERFÍCIES DE FUSTA:
La fusta no ha d'haver estat atacada per fongs o insectes, ni ha de tenir d'altres defectes.
El contingut d'humitat de la fusta, mesurat en diferents punts i a una fondària mínima de 5 mm, ha de ser inferior a un 15% per a coníferes o fustes toves i a un 12% per a frondoses o fustes dures.
S'han d'eliminar els nusos mal adherits i substituir-los per falques de fusta de les mateixes característiques. Els nusos sans que tenen exsudació de resina s'han de tapar amb goma laca.
Abans de l'aplicació de la 1° capa s'han de corregir i eliminar els possibles defectes amb massilla, segons les instruccions del fabricant; passar paper de vidre en la direcció de les vetes i eliminar la pols.

SUPERFÍCIES METÀL·LIQUES (ACER, ACER GALVANITZAT, COURE):
Les superfícies d'aplicació han de ser netes i sense pols, taques, greixos ni òxid.
En superfícies d'acer, s'han d'eliminar les possibles incrustacions de ciment o de calç i s'ha de desgreixar la superfície. Tot seguit s'han d'aplicar les dues capes d'emprimació antioxidant. La segona s'ha de tenyir lleugerament amb pintura.
En el cas d'estructures d'acer s'han de tenir en compte les següents consideracions:
- Abans d'aplicar la capa d'emprimació les superfícies a pintar han d'estar preparades adequadament d'acord amb les normes UNE-EN ISO 8504-1, UNE-EN ISO 8504-2 i UNE-EN ISO 8504-3.
- Si s'aplica més d'una capa s'ha d'utilitzar per a cadascuna un color diferent.
- Després de l'aplicació de la pintura les superfícies s'han de protegir de l'acumulació d'aigua durant un cert temps.

SUPERFÍCIES DE CIMENT, FORMIGÓ O GUIX:
La superfície no ha de tenir fissures ni parts engrunades.
El suport ha d'estar suficientment sec i endurit per tal de garantir una bona adherència.
Ha de tenir una humitat inferior al 6% en pes.
S'han de neutralitzar els àlcalis, les eflorescències, les floridures i les sals.
Temps mínim d'assecatge de la superfície abans d'aplicar la pintura:
- Guix: 3 mesos (hivern); 1 mes (estiu)
- Ciment: 1 mes (hivern); 2 setmanes (estiu)

En superfícies de guix, s'ha de verificar l'adherència del lliscat de guix.

## 3.- UNITAT I CRITERIS D'AMIDAMENT

PINTAT D'ESTRUCTURES, PARAMENTS DE FUSTA O D'ACER O PORTES ENROTLLABLES:
m2 de superfície realment pintada segons les especificacions de la DT.
Cal considerar el desenvolupament del perímetre.

PINTAT DE PARAMENTS DE CIMENT O GUIX:
m2 de superfície real amidada segons les especificacions de la DT.
Deducció de la superfície corresponent a obertures:
- Obertures <= 1 m2: No es dedueixen

- Obertures > 1 m2 i <= 2 m2: Es dedueix el 50%
- Obertures > 2 m2: Es dedueix el 100%

PINTAT DE PORTES, FINESTRES I BALCONERES:
m2 de superfície de cada cara del tancament practicable tractat segons les especificacions de la DT amb les deduccions corresponents als envidraments segons els criteris següents:
Deducció de la superfície corresponent a l'envidrament per a peces amb una superfície envidrada de:
- Més d'un 75% del total: Es dedueix el 50%
- Menys del 75% i més del 50% del total: Es dedueix el 25%
- Menys del 50% del total o amb barretes: No es dedueix

En les portes extensibles, la superfície s'ha d'incrementar el 50%

PINTAT D'ELEMENTS DE PROTECCIÓ O ELEMENTS DE CALEFACCIÓ:
m2 de superfície d'una cara, definida pel perímetre de l'element a pintar.

PINTAT DE TUBS O PINTAT O ENVERNISSAT DE PASSAMÀ:
m de llargària amidada segons les especificacions de la DT.

#### 4.- NORMATIVA DE COMPLIMENT OBLIGATORI

PINTAT D'ESTRUCTURES D'ACER:
Real Decreto 314/2006, de 17 de marzo, por el que se aprueba el Código Técnico de la Edificación Parte 2. Documento Básico de Acero DB-SE-A.

PER A LA RESTA D'ELEMENTS:
No hi ha normativa de compliment obligatori.

#### 5.- CONDICIONS DE CONTROL D'EXECUCIÓ I DE L'OBRA ACABADA

CONTROL D'EXECUCIÓ. OPERACIONS DE CONTROL:
Els punts de control més destacables són els següents:
- Inspecció visual de la superfície a pintar.
- Acceptació del procediment d'aplicació de la pintura per part de la DF.
- Comprovació de l'assecatge d'una capa abans de procedir a una segona aplicació.

CONTROL D'EXECUCIÓ. CRITERIS DE PRESA DE MOSTRES:
Els controls s'han de realitzar segons les instruccions de la DF.

CONTROL D'EXECUCIÓ. INTERPRETACIÓ DE RESULTATS I ACTUACIONS EN CAS D'INCOMPLIMENT:
Correcció per part del contractista de les irregularitats observades.

CONTROL DE L'OBRA ACABADA. OPERACIONS DE CONTROL:
Inspecció visual de la unitat acabada.
En el control es seguiran els criteris indicats en l'article 7.4 de la part I del CTE.
Determinació del gruix de pel·lícula del recobriment sobre un element metàl·lic (UNE EN ISO 2808)

CONTROL DE L'OBRA ACABADA. CRITERIS DE PRESA DE MOSTRES:
Els controls s'han de realitzar segons les instruccions de la DF.

CONTROL DE L'OBRA ACABADA. INTERPRETACIÓ DE RESULTATS I ACTUACIONS EN CAS D'INCOMPLIMENT:
Correcció per part del contractista de les irregularitats observades.
No es permetrà la continuació dels treballs fins que no estiguin solucionats els errors d'execució.

## K8Z1 ARMADURES PER A ARREBOSSATS I ENGUIXATS

#### 1.- DEFINICIÓ I CONDICIONS DE LES PARTIDES D'OBRA EXECUTADES

Col·locació d'una malla de fibra de vidre revestida de PVC, utilitzada per a donar cohesió a un revestiment continu, principalment en punts de discontinuïtat del suport. L'execució de la unitat d'obra inclou les operacions següents:
- Replanteig i preparació de la malla (retalls, cavalcaments, etc.)

- Estesa de la malla sobre el revestiment

CONDICIONS GENERALS:
La malla ha de quedar situada aproximadament al mig del gruix del revestiment. Ha de cobrir tota la superfície per armar.
Ha de formar una superfície plana, sense bosses. Ha de quedar ben adherida al revestiment.
Cavalcament entre armadures: >= 12 cm

## 2.- CONDICIONS DEL PROCÉS D'EXECUCIÓ

La malla s'ha de fixar per pressió sobre el revestiment fresc.
El procés d'aplicació ha de constar d'una primera capa de revestiment, col·locació de l'armadura i a continuació la capa d'acabat.

## 3.- UNITAT I CRITERIS D'AMIDAMENT

m2 de superfície amidada segons les especificacions de la DT.
Aquest criteri inclou les pèrdues de material corresponents a retalls i cavalcaments.

## 4.- NORMATIVA DE COMPLIMENT OBLIGATORI

No hi ha normativa de compliment obligatori.

# 8- MEDICIONS

# H Acabaments i ajudes

| Nº | U | Descripció | Amidament |
|---|---|---|---|

## HY Ajudes de ram de paleta

### HYA Per instal·lacions

HYA010 M² Repercussió per m² de superfície construïda d'obra, d'ajudes de qualsevol treball de ram de paleta, necessàries per a la correcta execució de l'instal·lació de climatització formada per: conductes amb els seus accessoris i peces especials, fan-coil, reixetes, boques de ventilació, comportes, toveres, reguladors, difusors, qualsevol altre element component de l'instal·lació i p/p de connexions a les xarxes elèctriques, de fontaneria i de salubritat, amb un grau de complexitat mig, en edifici d'altres utilitats, inclosa p/p d'elements comuns. Inclús material auxiliar per a la correcta execució dels treballs.
Inclou: Treballs d'obertura i tapat de regates. Obertura de forats en paraments, falsos sostres, murs, sostres i lloses, per al pas d'instal·lacions. Col·locació de passamurs. Col·locació i rebut de caixes per a elements encastats. Segellat de forats i buits de pas d'instal·lacions.
Criteri d'amidament de projecte: Superfície construïda, mesurada segons documentació gràfica de Projecte.
Criteri de mesura d'obra: Es mesurarà la superfície realment executada segons especificacions de Projecte.

| | Uts. | Llargada | Amplada | Alçada | Parcial | Subtotal |
|---|---|---|---|---|---|---|
| AJUDES DE PALETA | 250 | | | | 250,000 | |
| | | | | | 250,000 | 250,000 |
| | | | | | Total m² : | 250,000 |

## HB Bancades

### HBH De formigó

HBH010 U Bancada de formigó armat, de 150x80x16 cm, composta de formigó HA-25/F/20/XC2 fabricat en central, i abocament amb cubilot, malla electrosoldada ME 20x20 Ø 5-5 B 500 T 6x2,20 UNE-EN 10080, marc perimetral de perfil d'acer laminat en calent i capa separadora de geotèxtil no teixit.
Inclou: Replanteig i traçat de la bancada. Col·locació del geotèxtil. Col·locació i fixació del marc. Col·locació de les armadures amb separadors homologats. Abocament i compactació del formigó. Reglejat i anivellació de la capa de compressió. Curat del formigó.
Criteri d'amidament de projecte: Nombre d'unitats previstes, segons documentació gràfica de Projecte.
Criteri de mesura d'obra: Es mesurarà el nombre d'unitats realment executades segons especificacions de Projecte.

| | Uts. | Llargada | Amplada | Alçada | Parcial | Subtotal |
|---|---|---|---|---|---|---|
| BANCADA SUPORT MAQ. CLIMA TATAMI | 3 | | | | 3,000 | |
| | | | | | 3,000 | 3,000 |
| | | | | | Total U : | 3,000 |

| Nº | U | Descripció | Amidament |
|---|---|---|---|

## IC Calefacció, refrigeració, climatització i A.C.S.

### ICM Emissors elèctrics per a calefacció

ICM058 U Termòstat programador, digital.
Inclou: Connexionat elèctric amb els emissors i amb la xarxa elèctrica subministradora. Comprovació del seu correcte funcionament.
Criteri d'amidament de projecte: Nombre d'unitats previstes, segons documentació gràfica de Projecte.
Criteri de mesura d'obra: Es mesurarà el nombre d'unitats realment executades segons especificacions de Projecte.

| | Uts. | Llargada | Amplada | Alçada | Parcial | Subtotal |
|---|---|---|---|---|---|---|
| TERMOSTAT PISTA | 2 | | | | 2,000 | |
| TERMOSTAT TATAMI | 1 | | | | 1,000 | |
| | | | | | 3,000 | 3,000 |
| | | | | | Total U : | 3,000 |

### ICS Sistemes de conducció d'aigua

ICS016 U Bomba d'alta eficiència Yonos MAXO 80/0.5-12 de Wilo amb regulació electrònica. Bomba circuladora de rotor humit, proveïda de motor sincrònic resistent al bloqueig amb tecnologia ECM i regulació de potència integrada per a una regulació contínua de la pressió diferencial. Apta per a totes les aplicacions de calefacció, ventilació i climatització. De sèrie amb: Maneres de regulació preseleccionables per a un ajust òptim de la càrrega ?p-c (pressió diferencial constant), ?p-v (pressió diferencial variable) 3 velocitats (n = constant) Indicació mitjançant LED per ajustar el valor de consigna i visualitzar les indicacions de fallada Connexió elèctrica amb l'endoll Wilo Pilot d'avaria i contacte per a la indicació general d'avaria En el cas de bombes embridades i execucions embridades: Execució estàndard per a bombes DN 32 a DN 65: brida combinada PN 6/10 (brida PN 16 segons EN 1092-2) per a contrabrides PN 6 i PN 16Execució estàndard per a bombes DN 80 / DN 100: brida PN 6 (execució PN 16 segons EN 1092-2) per a contrabrida PN 6 monofàsic a 230 V. Inclús pont de manòmetres format per manòmetre, vàlvules d'esfera i canonada de coure; elements de muntatge; caixa de connexions elèctriques amb condensador i accessoris necessaris per al seu correcte funcionament.
Inclou: Replanteig. Col·locació de la bomba de circulació. Connexió a la xarxa de distribució. Comprovació del seu correcte funcionament.
Criteri d'amidament de projecte: Nombre d'unitats previstes, segons documentació gràfica de Projecte.
Criteri de mesura d'obra: Es mesurarà el nombre d'unitats realment executades segons especificacions de Projecte.

| | Uts. | Llargada | Amplada | Alçada | Parcial | Subtotal |
|---|---|---|---|---|---|---|
| Bomba recirculacio d'aigua circuit pista | 1 | | | | 1,000 | |
| | | | | | 1,000 | 1,000 |
| | | | | | Total U : | 1,000 |

ICS082 U Filtre retenidor de residus de bronze, amb tamís d'acer inoxidable amb perforacions de 0,5 mm de diàmetre, amb rosca de 3", per a una pressió màxima de treball de 16 bar i una temperatura màxima de 110ºC.
Inclou: Replanteig. Col·locació i fixació. Connexionat. Comprovació del seu correcte funcionament.
Criteri d'amidament de projecte: Nombre d'unitats previstes, segons documentació gràfica de Projecte.
Criteri de mesura d'obra: Es mesurarà el nombre d'unitats realment executades segons especificacions de Projecte.

| | Uts. | Llargada | Amplada | Alçada | Parcial | Subtotal |
|---|---|---|---|---|---|---|
| FILTRE CIRCUIT PISTA | 1 | | | | 1,000 | |
| | | | | | 1,000 | 1,000 |
| | | | | | Total U : | 1,000 |

ICS097 U Vàlvula d'equilibrat estàtic, camp de regulació de fins a 65,48 m³/h, amb cos de bronze, preses per a mesurament de pressió, volant amb 40 posicions d'ajust, vàlvula de purga, connexions roscades femella de 3" de diàmetre i temperatura màxima de 110ºC.
Inclou: Replanteig. Col·locació. Connexionat. Comprovació del seu correcte funcionament.
Criteri d'amidament de projecte: Nombre d'unitats previstes, segons documentació gràfica de Projecte.
Criteri de mesura d'obra: Es mesurarà el nombre d'unitats realment executades segons especificacions de Projecte.

| | Uts. | Llargada | Amplada | Alçada | Parcial | Subtotal |
|---|---|---|---|---|---|---|
| VALVULA EQUILIBRAT A RETORN 3" | 1 | | | | 1,000 | |

| Nº | U | Descripció | Amidament |
|---|---|---|---|
| | | 1,000 | 1,000 |
| | | Total U : | 1,000 |

ICS075 U Vàlvula de papallona de ferro colat, DN 80 mm. Inclús elements de muntatge i accessoris necessaris per al seu correcte funcionament.
Inclou: Replanteig. Col·locació. Connexionat. Comprovació del seu correcte funcionament.
Criteri d'amidament de projecte: Nombre d'unitats previstes, segons documentació gràfica de Projecte.
Criteri de mesura d'obra: Es mesurarà el nombre d'unitats realment executades segons especificacions de Projecte.

| | Uts. | Llargada | Amplada | Alçada | Parcial | Subtotal |
|---|---|---|---|---|---|---|
| VALVULES DE PAPALLONA 3" | 6 | | | | 6,000 | |
| | | | | | 6,000 | 6,000 |
| | | | | | Total U : | 6,000 |

ICS075b U Vàlvula d'esfera de llautó niquelat per roscar de 1/2". Inclús elements de muntatge i accessoris necessaris per al seu correcte funcionament.
Inclou: Replanteig. Col·locació. Connexionat. Comprovació del seu correcte funcionament.
Criteri d'amidament de projecte: Nombre d'unitats previstes, segons documentació gràfica de Projecte.
Criteri de mesura d'obra: Es mesurarà el nombre d'unitats realment executades segons especificacions de Projecte.

| | Uts. | Llargada | Amplada | Alçada | Parcial | Subtotal |
|---|---|---|---|---|---|---|
| VALVULES BOLA 1/2" | 6 | | | | 6,000 | |
| | | | | | 6,000 | 6,000 |
| | | | | | Total U : | 6,000 |

ICS011 M Canonada de distribució d'aigua freda i calenta de climatització formada per tub de coure rígid amb paret de 1 mm de gruix i 13/15 mm de diàmetre, col·locat superficialment en el interior de l'edifici, amb aïllament mitjançant camisa aïllant flexible d'escuma elastomèrica. Inclús material auxiliar para muntatge i subjecció a l'obra, accessoris i peces especials.
Inclou: Replanteig. Col·locació i fixació de canonades, accessoris i peces especials. Col·locació de l'aïllament. Realització de proves de servei.
Criteri d'amidament de projecte: Longitud mesurada segons documentació gràfica de Projecte.
Criteri de mesura d'obra: Es mesurarà la longitud realment executada segons especificacions de Projecte.

| | Uts. | Llargada | Amplada | Alçada | Parcial | Subtotal |
|---|---|---|---|---|---|---|
| TUB DIFERENCIAL PRESSIO BOMBA | 2 | | | | 2,000 | |
| | | | | | 2,000 | 2,000 |
| | | | | | Total m : | 2,000 |

ICS080 U Purgador automàtic d'aire, amb eliminació de microbombolles en suspensió en l'aigua, model Flamcovent 22 "BAXI", amb connexió roscada de 1/2", pressió màxima 10 bar i temperatura màxima 200°C. Inclús elements de muntatge i accessoris necessaris per al seu correcte funcionament.
Inclou: Replanteig. Col·locació. Connexionat. Comprovació del seu correcte funcionament.
Criteri d'amidament de projecte: Nombre d'unitats previstes, segons documentació gràfica de Projecte.
Criteri de mesura d'obra: Es mesurarà el nombre d'unitats realment executades segons especificacions de Projecte.

| | Uts. | Llargada | Amplada | Alçada | Parcial | Subtotal |
|---|---|---|---|---|---|---|
| PURGADOR AUT. | 3 | | | | 3,000 | |
| | | | | | 3,000 | 3,000 |
| | | | | | Total U : | 3,000 |

ICS095 U Mesurador de cabal amb vàlvula de regulació i tancament, amb lectura directa sobre el propi cap, de llautó, de 1 1/4", camp de regulació de 8 a 30 l/min, model, per a una pressió màxima de treball de 10 bar i una temperatura màxima de 100°C. Inclús elements de muntatge i accessoris necessaris per al seu correcte funcionament.
Inclou: Replanteig. Col·locació. Connexionat. Comprovació del seu correcte funcionament.
Criteri d'amidament de projecte: Nombre d'unitats previstes, segons documentació gràfica de Projecte.
Criteri de mesura d'obra: Es mesurarà el nombre d'unitats realment executades segons especificacions de Projecte.

| | Uts. | Llargada | Amplada | Alçada | Parcial | Subtotal |
|---|---|---|---|---|---|---|

| Nº | U | Descripció | | | | | Amidament |
|---|---|---|---|---|---|---|---|
| | | REGULADOR CABAL FANCOILS | 4 | | | 4,000 | |
| | | | | | | 4,000 | 4,000 |
| | | | | | | Total U : | 4,000 |

ICS075c U Vàlvula d'esfera de llautó niquelat per roscar de 1 1/4". Inclús elements de muntatge i accessoris necessaris per al seu correcte funcionament.
Inclou: Replanteig. Col·locació. Connexionat. Comprovació del seu correcte funcionament.
Criteri d'amidament de projecte: Nombre d'unitats previstes, segons documentació gràfica de Projecte.
Criteri de mesura d'obra: Es mesurarà el nombre d'unitats realment executades segons especificacions de Projecte.

| | Uts. | Llargada | Amplada | Alçada | Parcial | Subtotal |
|---|---|---|---|---|---|---|
| VALVULES DE BOLA TALL FANCOILS | 8 | | | | 8,000 | |
| PREVISONS | 8 | | | | 8,000 | |
| | | | | | 16,000 | 16,000 |
| | | | | | Total U : | 16,000 |

## ICF Unitats no autònomes per a climatització

ICF110 U Aerotermos verticals en alçada, potència calorífica 31,9 kW, cabal d'aire nominal 3950 m³/h, nivell sonor nominal 53 dBA, ventilador helicoïdal de 2 velocitats, dimensions 755x280x590 mm, alimentació elèctrica monofàsica a 230 V, pes 25 kg, amb envoltant de xapa de zinc pintada, bastidor de zinc, bateria d'aigua de tubs de coure i aletes contínues d'alumini i connexions hidràuliques laterals d'acer amb purgadors d'aire. Totalment muntat, connexionat i engegat per l'empresa instal·ladora per a la comprovació del seu correcte funcionament.
Inclou: Replanteig de la unitat. Col·locació i fixació de la unitat. Connexionat amb les xarxes de conducció d'aigua i elèctrica. Posada en marxa.
Criteri d'amidament de projecte: Nombre d'unitats previstes, segons documentació gràfica de Projecte.
Criteri de mesura d'obra: Es mesurarà el nombre d'unitats realment executades segons especificacions de Projecte.

| | Uts. | Llargada | Amplada | Alçada | Parcial | Subtotal |
|---|---|---|---|---|---|---|
| AEROTERMOS VERTICALS PISTA | 4 | | | | 4,000 | |
| | | | | | 4,000 | 4,000 |
| | | | | | Total U : | 4,000 |

## ICN Unitats autònomes de climatització

ICN035 U Equip d'aire condicionat, sistema aire-aire split 1x1, per a gas R-32, gamma semi-industrial (PAC), alimentació monofàsica (230V/50Hz), model HyperInverter FDE71VHNX-W "MITSUBISHI" O SIMILAR potència frigorífica nominal 7,1 kW (temperatura de bulb sec de l'aire interior 27°C, temperatura de bulb humit de l'aire interior 19°C, temperatura de bulb sec de l'aire exterior 35°C, temperatura de bulb humit de l'aire exterior 24°C), potència calorífica nominal 8 kW (temperatura de bulb sec de l'aire interior 20°C, temperatura de bulb humit de l'aire exterior 6°C), SEER 6,6 (classe A++), SCOP 4,5 (classe A+), EER 3,8 (classe A), COP 4,28 (classe A), format per una unitat interior de sostre amb descàrrega directa FDE71VH, de 210x1320x690 mm, pes 33 kg, nivell sonor (velocitat baixa) 32 dBA, cabal d'aire (velocitat ultra alta) 1200 m³/h, amb filtre, sistema d'inclinació de sis posicions de l'àlep i control per cable amb pantalla tàctil LCD, model Eco Touch RC-EX3A, i una unitat exterior FDC71VNX-W, de 750x880x340 mm, pes 60 kg i cabal d'aire 3600 m³/h, amb control de condensació. Inclús elements antivibratoris de terra per a recolzament de la unitat exterior.
Criteri de valoració econòmica: El preu no inclou la canalització ni el cablejat elèctric d'alimentació.
Inclou: Replanteig de les unitats. Col·locació i fixació de la unitat interior. Col·locació i fixació de la unitat exterior. Connexió a les línies frigorífiques. Connexió a la xarxa elèctrica. Col·locació i fixació del tub entre la unitat interior i el control remot per cable. Estesa de cables entre la unitat interior i el control remot per cable. Connexionat de cables entre la unitat interior i el control remot per cable. Connexió a la xarxa de desguàs. Posada en marxa.
Criteri d'amidament de projecte: Nombre d'unitats previstes, segons documentació gràfica de Projecte.
Criteri de mesura d'obra: Es mesurarà el nombre d'unitats realment executades segons especificacions de Projecte.

| | Uts. | Llargada | Amplada | Alçada | Parcial | Subtotal |
|---|---|---|---|---|---|---|
| CLIMA SALA TATAMI | 3 | | | | 3,000 | |
| | | | | | 3,000 | 3,000 |
| | | | | | Total U : | 3,000 |

# I Instal·lacions

| Nº | U | Descripció | Amidament |
|---|---|---|---|

ICN010 M Línia frigorífica doble realitzada amb canonada per a gas mitjançant tub de coure sense soldadura, de 5/8" de diàmetre i 1 mm de gruix amb camisa aïllant d'escuma elastomèrica, de 16 mm de diàmetre interior i 30 mm de gruix, a força de cautxú sintètic flexible, d'estructura cel·lular tancada i canonada per a líquid mitjançant tub de coure sense soldadura, de 1/4" de diàmetre i 0,8 mm de gruix amb camisa aïllant d'escuma elastomèrica, de 7 mm de diàmetre interior i 10 mm de gruix, a força de cautxú sintètic flexible, d'estructura cel·lular tancada.
Inclou: Replantejament del recorregut de la línia. Encintat dels extrems. Col·locació de l'aïllament. Muntatge i fixació de la línia. Esbocardat. Buidatge per a la seva càrrega.
Criteri d'amidament de projecte: Longitud mesurada segons documentació gràfica de Projecte.
Criteri de mesura d'obra: Es mesurarà la longitud realment executada segons especificacions de Projecte.

| | Uts. | Llargada | Amplada | Alçada | Parcial | Subtotal |
|---|---|---|---|---|---|---|
| LINIA FRIGORIFICA SALA TATAMI | 30 | | | | 30,000 | |
| | | | | | 30,000 | 30,000 |
| | | | | | Total m : | 30,000 |

ICN017 M Cablatge de connexió elèctrica d'unitat d'aire condicionat format per cable multipolar RZ1-K (AS), sent la seva tensió assignada de 0,6/1 kV, reacció al foc classe Cca-s1b,d1,a1, amb conductor de coure classe 5 (-K) de 4G1,5 mm² de secció, amb aïllament de polietilè reticulat (R) i coberta de compost termoplàstic a força de poliolefina lliure de halògens amb baixa emissió de fums i gasos corrosius (Z1).
Inclou: Estesa del cablejat. Connexionat.
Criteri d'amidament de projecte: Longitud mesurada segons documentació gràfica de Projecte.
Criteri de mesura d'obra: Es mesurarà la longitud realment executada segons especificacions de Projecte.

| | Uts. | Llargada | Amplada | Alçada | Parcial | Subtotal |
|---|---|---|---|---|---|---|
| CABLEJAT ELECTRIC SALA TATAMY | 3 | 15,000 | | | 45,000 | |
| | | | | | 45,000 | 45,000 |
| | | | | | Total m : | 45,000 |

## IE Elèctriques

### IEH Cables

IEH012 M Cable multipolar RZ1-K (AS), sent la seva tensió assignada de 0,6/1 kV, reacció al foc classe Cca-s1b,d1,a1, amb conductor de coure classe 5 (-K) de 3G6 mm² de secció, amb aïllament de polietilè reticulat (R) i coberta de compost termoplàstic a força de poliolefina lliure de halògens amb baixa emissió de fums i gasos corrosius (Z1). Inclús accessoris i elements de subjecció.
Inclou: Estesa del cable. Connexionat. Comprovació del seu correcte funcionament.
Criteri d'amidament de projecte: Longitud mesurada segons documentació gràfica de Projecte.
Criteri de mesura d'obra: Es mesurarà la longitud realment executada segons especificacions de Projecte.

| | Uts. | Llargada | Amplada | Alçada | Parcial | Subtotal |
|---|---|---|---|---|---|---|
| ALIMENTACIO MAQ CLIMA | 3 | 60,000 | | | 180,000 | |
| | | | | | 180,000 | 180,000 |
| | | | | | Total m : | 180,000 |

IEH012b M Cable multipolar RZ1-K (AS), sent la seva tensió assignada de 0,6/1 kV, reacció al foc classe Cca-s1b,d1,a1, amb conductor de coure classe 5 (-K) de 3x1,5 mm² de secció, amb aïllament de polietilè reticulat (R) i coberta de compost termoplàstic a força de poliolefina lliure de halògens amb baixa emissió de fums i gasos corrosius (Z1). Inclús accessoris i elements de subjecció.
Inclou: Estesa del cable. Connexionat. Comprovació del seu correcte funcionament.
Criteri d'amidament de projecte: Longitud mesurada segons documentació gràfica de Projecte.
Criteri de mesura d'obra: Es mesurarà la longitud realment executada segons especificacions de Projecte.

| | Uts. | Llargada | Amplada | Alçada | Parcial | Subtotal |
|---|---|---|---|---|---|---|
| CABLEJAT MANIOBRA FANCOILS I VALVULA 3 VIES | 4 | 110,000 | | | 440,000 | |
| | | | | | 440,000 | 440,000 |
| | | | | | Total m : | 440,000 |

IEH012c M Cable multipolar RZ1-K (AS), sent la seva tensió assignada de 0,6/1 kV, reacció al foc classe Cca-s1b,d1,a1, amb conductor de coure classe 5 (-K) de 3G1,5 mm² de secció, amb aïllament de polietilè reticulat (R) i coberta de compost termoplàstic a força de poliolefina lliure de halògens amb baixa emissió de fums i gasos corrosius (Z1). Inclús accessoris i elements de subjecció.
Inclou: Estesa del cable. Connexionat. Comprovació del seu correcte funcionament.
Criteri d'amidament de projecte: Longitud mesurada segons documentació gràfica de Projecte.
Criteri de mesura d'obra: Es mesurarà la longitud realment executada segons especificacions de Projecte.

## I Instal·lacions

| Nº | U | Descripció | Amidament |
|---|---|---|---|

| | Uts. | Llargada | Amplada | Alçada | Parcial | Subtotal |
|---|---|---|---|---|---|---|
| CABLEJAT TERMOSTATS PISTA I TATAMI | 1 | 60,000 | | | 60,000 | |
| | | | | | 60,000 | 60,000 |
| | | | | | Total m : | 60,000 |

## IEX Aparellatge

IEX060 U Interruptor diferencial instantani, de 2 mòduls, bipolar (2P), intensitat nominal 40 A, sensibilitat 300 mA, poder de tall 6 kA, classe AC, de 36x80x77,8 mm, grau de protecció IP20, muntatge sobre carril DIN (35 mm) i fixació a carril mitjançant grapes.
Inclou: Muntatge i connexionat de l'element. Comprovació del seu correcte funcionament.
Criteri d'amidament de projecte: Nombre d'unitats previstes, segons documentació gràfica de Projecte.
Criteri de mesura d'obra: Es mesurarà el nombre d'unitats realment executades segons especificacions de Projecte.

| | Uts. | Llargada | Amplada | Alçada | Parcial | Subtotal |
|---|---|---|---|---|---|---|
| DIFERENCIALS 3 MAQ CLIMA | 3 | | | | 3,000 | |
| | | | | | 3,000 | 3,000 |
| | | | | | Total U : | 3,000 |

IEX050b U Interruptor automàtic magnetotèrmic, bipolar (2P), intensitat nominal 16 A, poder de tall 6 kA, corba C, model iC60N A9F79216 "SCHNEIDER ELECTRIC", de 36x85x78,5 mm, grau de protecció IP20, muntatge sobre carril DIN (35 mm).
Inclou: Muntatge i connexionat de l'element. Comprovació del seu correcte funcionament.
Criteri d'amidament de projecte: Nombre d'unitats previstes, segons documentació gràfica de Projecte.
Criteri de mesura d'obra: Es mesurarà el nombre d'unitats realment executades segons especificacions de Projecte.

| | Uts. | Llargada | Amplada | Alçada | Parcial | Subtotal |
|---|---|---|---|---|---|---|
| PROTECCIÓ BOMBA | 1 | | | | 1,000 | |
| | | | | | 1,000 | 1,000 |
| | | | | | Total U : | 1,000 |

IEX050 U Interruptor automàtic magnetotèrmic, bipolar (2P), intensitat nominal 25 A, poder de tall 6 kA, corba C, model iC60N A9F79225 "SCHNEIDER ELECTRIC", de 36x85x78,5 mm, grau de protecció IP20, muntatge sobre carril DIN (35 mm).
Inclou: Muntatge i connexionat de l'element. Comprovació del seu correcte funcionament.
Criteri d'amidament de projecte: Nombre d'unitats previstes, segons documentació gràfica de Projecte.
Criteri de mesura d'obra: Es mesurarà el nombre d'unitats realment executades segons especificacions de Projecte.

| | Uts. | Llargada | Amplada | Alçada | Parcial | Subtotal |
|---|---|---|---|---|---|---|
| PROTEC. MAQ CLIMA TATAMI | 3 | | | | 3,000 | |
| | | | | | 3,000 | 3,000 |
| | | | | | Total U : | 3,000 |

IEX060b U Interruptor diferencial instantani, de 2 mòduls, bipolar (2P), intensitat nominal 40 A, sensibilitat 300 mA, poder de tall 6 kA, classe AC, de 36x80x77,8 mm, grau de protecció IP20, muntatge sobre carril DIN (35 mm) i fixació a carril mitjançant grapes.
Inclou: Muntatge i connexionat de l'element. Comprovació del seu correcte funcionament.
Criteri d'amidament de projecte: Nombre d'unitats previstes, segons documentació gràfica de Projecte.
Criteri de mesura d'obra: Es mesurarà el nombre d'unitats realment executades segons especificacions de Projecte.

| | Uts. | Llargada | Amplada | Alçada | Parcial | Subtotal |
|---|---|---|---|---|---|---|
| DIF BOMBA | 1 | | | | 1,000 | |
| | | | | | 1,000 | 1,000 |
| | | | | | Total U : | 1,000 |

# I Instal·lacions

| Nº | U | Descripció | Amidament |
|---|---|---|---|

IEX060c U Interruptor diferencial instantani, de 2 mòduls, bipolar (2P), intensitat nominal 40 A, sensibilitat 300 mA, poder de tall 6 kA, classe AC, de 36x80x77,8 mm, grau de protecció IP20, muntatge sobre carril DIN (35 mm) i fixació a carril mitjançant grapes.
Inclou: Muntatge i connexionat de l'element. Comprovació del seu correcte funcionament.
Criteri d'amidament de projecte: Nombre d'unitats previstes, segons documentació gràfica de Projecte.
Criteri de mesura d'obra: Es mesurarà el nombre d'unitats realment executades segons especificacions de Projecte.

| | Uts. | Llargada | Amplada | Alçada | Parcial | Subtotal |
|---|---|---|---|---|---|---|
| PROTECCIO DIF FANCOILS | 4 | | | | 4,000 | |
| | | | | | 4,000 | 4,000 |
| | | | | | Total U : | 4,000 |

IEX050c U Interruptor automàtic magnetotèrmic, bipolar (2P), intensitat nominal 10 A, poder de tall 6 kA, corba C, model iC60N A9F79210 "SCHNEIDER ELECTRIC", de 36x85x78,5 mm, grau de protecció IP20, muntatge sobre carril DIN (35 mm).
Inclou: Muntatge i connexionat de l'element. Comprovació del seu correcte funcionament.
Criteri d'amidament de projecte: Nombre d'unitats previstes, segons documentació gràfica de Projecte.
Criteri de mesura d'obra: Es mesurarà el nombre d'unitats realment executades segons especificacions de Projecte.

| | Uts. | Llargada | Amplada | Alçada | Parcial | Subtotal |
|---|---|---|---|---|---|---|
| PROTEC. MAG FANCOILS | 4 | | | | 4,000 | |
| | | | | | 4,000 | 4,000 |
| | | | | | Total U : | 4,000 |

# IF Fontaneria

## IFB Tubs d'alimentació

IFB005 M Canonada per a alimentació d'aigua potable, col·locada superficialment i fixada al parament, formada per tub d'acer inoxidable classe 1.4301 segons UNE-EN 10088-1 (AISI 304), amb soldadura longitudinal, de 76,1 mm de diàmetre exterior i 2 mm de gruix, sèrie 2 segons UNE-EN 10312. Inclús material auxiliar para muntatge i subjecció a l'obra, accessoris i peces especials.
Inclou: Replanteig i traçat. Col·locació i fixació de tub i accessoris. Realització de proves de servei.
Criteri d'amidament de projecte: Longitud mesurada segons documentació gràfica de Projecte.
Criteri de mesura d'obra: Es mesurarà la longitud realment executada segons especificacions de Projecte.

| | Uts. | Llargada | Amplada | Alçada | Parcial | Subtotal |
|---|---|---|---|---|---|---|
| TUB DINS SALA MAQUINES | 2 | 12,000 | | | 24,000 | |
| TUB DINS PISTA ESPORTIVA | 2 | 10,000 | | | 20,000 | |
| | | | | | 44,000 | 44,000 |
| | | | | | Total m : | 44,000 |

IFB005b M Canonada per a alimentació d'aigua potable, col·locada superficialment i fixada al parament, formada per tub d'acer inoxidable classe 1.4301 segons UNE-EN 10088-1 (AISI 304), amb soldadura longitudinal, de 60.3 mm de diàmetre exterior i 1,5 mm de gruix, sèrie 1 segons UNE-EN 10312. Inclús material auxiliar para muntatge i subjecció a l'obra, accessoris i peces especials.
Inclou: Replanteig i traçat. Col·locació i fixació de tub i accessoris. Realització de proves de servei.
Criteri d'amidament de projecte: Longitud mesurada segons documentació gràfica de Projecte.
Criteri de mesura d'obra: Es mesurarà la longitud realment executada segons especificacions de Projecte.

| | Uts. | Llargada | Amplada | Alçada | Parcial | Subtotal |
|---|---|---|---|---|---|---|
| TUB DINS PISTA | 2 | 10,000 | | | 20,000 | |
| | | | | | 20,000 | 20,000 |
| | | | | | Total m : | 20,000 |

IFB005c M Canonada per a alimentació d'aigua potable, col·locada superficialment i fixada al parament, formada per tub d'acer inoxidable classe 1.4301 segons UNE-EN 10088-1 (AISI 304), amb soldadura longitudinal, de 54 mm de diàmetre exterior i 1,2 mm de gruix, sèrie 1 segons UNE-EN 10312. Inclús material auxiliar para muntatge i subjecció a l'obra, accessoris i peces especials.
Inclou: Replanteig i traçat. Col·locació i fixació de tub i accessoris. Realització de proves de servei.
Criteri d'amidament de projecte: Longitud mesurada segons documentació gràfica de Projecte.
Criteri de mesura d'obra: Es mesurarà la longitud realment executada segons especificacions de Projecte.

## I Instal·lacions

| Nº | U | Descripció | Amidament |
|---|---|---|---|

| | Uts. | Llargada | Amplada | Alçada | Parcial | Subtotal |
|---|---|---|---|---|---|---|
| TUB DINS PISTA | 2 | 10,000 | | | 20,000 | |
| | | | | | 20,000 | 20,000 |
| | | | | | Total m : | 20,000 |

IFB005d M Canonada per a alimentació d'aigua potable, col·locada superficialment i fixada al parament, formada per tub d'acer inoxidable classe 1.4301 segons UNE-EN 10088-1 (AISI 304), amb soldadura longitudinal, de 42 mm de diàmetre exterior i 1,2 mm de gruix, sèrie 1 segons UNE-EN 10312. Inclús material auxiliar para muntatge i subjecció a l'obra, accessoris i peces especials.
Inclou: Replanteig i traçat. Col·locació i fixació de tub i accessoris. Realització de proves de servei.
Criteri d'amidament de projecte: Longitud mesurada segons documentació gràfica de Projecte.
Criteri de mesura d'obra: Es mesurarà la longitud realment executada segons especificacions de Projecte.

| | Uts. | Llargada | Amplada | Alçada | Parcial | Subtotal |
|---|---|---|---|---|---|---|
| TUB DINS PISTA | 2 | 10,000 | | | 20,000 | |
| | | | | | 20,000 | 20,000 |
| | | | | | Total m : | 20,000 |

IFB005e M Canonada per a alimentació d'aigua potable, col·locada superficialment i fixada al parament, formada per tub d'acer inoxidable classe 1.4301 segons UNE-EN 10088-1 (AISI 304), amb soldadura longitudinal, de 32 mm de diàmetre exterior i 0,8 mm de gruix, sèrie 1 segons UNE-EN 10312. Inclús material auxiliar para muntatge i subjecció a l'obra, accessoris i peces especials.
Inclou: Replanteig i traçat. Col·locació i fixació de tub i accessoris. Realització de proves de servei.
Criteri d'amidament de projecte: Longitud mesurada segons documentació gràfica de Projecte.
Criteri de mesura d'obra: Es mesurarà la longitud realment executada segons especificacions de Projecte.

| | Uts. | Llargada | Amplada | Alçada | Parcial | Subtotal |
|---|---|---|---|---|---|---|
| TUB DINS PISTA | 8 | 5,000 | | | 40,000 | |
| PREVISIONS | 8 | 0,300 | | | 2,400 | |
| | | | | | 42,400 | 42,400 |
| | | | | | Total m : | 42,400 |

IFB100 U Maniguet antivibratori 3" especialment dissenyat per a esmorteir les vibracions.
Els maniguets antivibratoris són unions flexibles de canonades i sistemes rígids de conducció de fluids. Es componen d'un cos elàstic i deformable amb reforços interns per a proporcionar consistència, i connectors a canonada mitjançant brides.
Aquests elements flexibles són de gran importància en tota instal·lació de canonades:
Protegeixen equips d'alt valor econòmic i de fonamental rendiment com les bombes o els filtres.Absorbeixen les vibracions i sorolls dels grups de pressió. Compensen els moviments tèrmics. Són molt útils per a l'instal·lador durant el muntatge per a la correcció de desalineacions de canonades rígides. Garantit per a l'ús en aigua freda i calenta, aigua de mar, aire comprimit i àcids febles.

| | Uts. | Llargada | Amplada | Alçada | Parcial | Subtotal |
|---|---|---|---|---|---|---|
| MANEGUET ANTIVIBRATORI 3" | 2 | | | | 2,000 | |
| | | | | | 2,000 | 2,000 |
| | | | | | Total U : | 2,000 |

## IFW Elements

IFW040 U Vàlvula de retenció de llautó per roscar de 1 1/4".
Inclou: Replanteig. Col·locació. Connexionat i comprovació del seu correcte funcionament.
Criteri d'amidament de projecte: Nombre d'unitats previstes, segons documentació gràfica de Projecte.
Criteri de mesura d'obra: Es mesurarà el nombre d'unitats realment executades segons especificacions de Projecte.

| | Uts. | Llargada | Amplada | Alçada | Parcial | Subtotal |
|---|---|---|---|---|---|---|
| VALVULA RETENCIÓ SORTIDA FANCOIL | 4 | | | | 4,000 | |
| | | | | | 4,000 | 4,000 |
| | | | | | Total U : | 4,000 |

IFW040b U Vàlvula de retenció de llautó per roscar de 3".
Inclou: Replanteig. Col·locació. Connexionat i comprovació del seu correcte funcionament.
Criteri d'amidament de projecte: Nombre d'unitats previstes, segons documentació gràfica de Projecte.
Criteri de mesura d'obra: Es mesurarà el nombre d'unitats realment executades segons especificacions de Projecte.

## I Instal·lacions

| Nº | U | Descripció | Amidament | | | | | |
|---|---|---|---|---|---|---|---|---|
| | | | Uts. | Llargada | Amplada | Alçada | Parcial | Subtotal |
| | | RETENCIO SORTIDA BOMBA | 1 | | | | 1,000 | |
| | | | | | | | 1,000 | 1,000 |
| | | | | | | | Total U : | 1,000 |

# N Aïllaments e impermeabilitzacions

| Nº | U | Descripció | Amidament |
|---|---|---|---|

## NA Aïllaments tèrmics

### NAA Canonades i baixants

NAA010 M Aïllament tèrmic de canonada en instal·lació interior de calefacció, col·locada superficialment, per la distribució de fluids calents (de +60°C a +100°C), format per camisa aïllant d'escuma elastomèrica, de 77 mm de diàmetre interior i 30 mm de gruix, a força de cautxú sintètic flexible, d'estructura cel·lular tancada, amb adhesiu per a les unions.
Inclou: Preparació de la superfície suport. Replanteig i tall de l'aïllament. Col·locació de l'aïllament.
Criteri d'amidament de projecte: Longitud mesurada segons documentació gràfica de Projecte.
Criteri de mesura d'obra: Es mesurarà la longitud realment executada segons especificacions de Projecte.

| | Uts. | Llargada | Amplada | Alçada | Parcial | Subtotal |
|---|---|---|---|---|---|---|
| INT SALA | 2 | 12,000 | | | 24,000 | |
| PISTA | 2 | 16,000 | | | 32,000 | |
| | | | | | 56,000 | 56,000 |
| | | | | | Total m : | 56,000 |

NAA010b M Aïllament tèrmic de canonada en instal·lació interior de calefacció, col·locada superficialment, per la distribució de fluids calents (de +60°C a +100°C), format per camisa aïllant d'escuma elastomèrica, de 65 mm de diàmetre interior i 30 mm de gruix, a força de cautxú sintètic flexible, d'estructura cel·lular tancada, amb adhesiu per a les unions.
Inclou: Preparació de la superfície suport. Replanteig i tall de l'aïllament. Col·locació de l'aïllament.
Criteri d'amidament de projecte: Longitud mesurada segons documentació gràfica de Projecte.
Criteri de mesura d'obra: Es mesurarà la longitud realment executada segons especificacions de Projecte.

| | Uts. | Llargada | Amplada | Alçada | Parcial | Subtotal |
|---|---|---|---|---|---|---|
| AILLAMENT TUBS | 2 | 10,000 | | | 20,000 | |
| | | | | | 20,000 | 20,000 |
| | | | | | Total m : | 20,000 |

NAA010c M Aïllament tèrmic de canonada en instal·lació interior de calefacció, col·locada superficialment, per la distribució de fluids calents (de +60°C a +100°C), format per camisa aïllant d'escuma elastomèrica, de 55 mm de diàmetre interior i 30 mm de gruix, a força de cautxú sintètic flexible, d'estructura cel·lular tancada, amb adhesiu per a les unions.
Inclou: Preparació de la superfície suport. Replanteig i tall de l'aïllament. Col·locació de l'aïllament.
Criteri d'amidament de projecte: Longitud mesurada segons documentació gràfica de Projecte.
Criteri de mesura d'obra: Es mesurarà la longitud realment executada segons especificacions de Projecte.

| | Uts. | Llargada | Amplada | Alçada | Parcial | Subtotal |
|---|---|---|---|---|---|---|
| AILLAMNET TUBS | 2 | 10,000 | | | 20,000 | |
| | | | | | 20,000 | 20,000 |
| | | | | | Total m : | 20,000 |

NAA010d M Aïllament tèrmic de canonada en instal·lació interior de calefacció, col·locada superficialment, per la distribució de fluids calents (de +60°C a +100°C), format per camisa aïllant d'escuma elastomèrica, de 43,5 mm de diàmetre interior i 30 mm de gruix, a força de cautxú sintètic flexible, d'estructura cel·lular tancada, amb adhesiu per a les unions.
Inclou: Preparació de la superfície suport. Replanteig i tall de l'aïllament. Col·locació de l'aïllament.
Criteri d'amidament de projecte: Longitud mesurada segons documentació gràfica de Projecte.
Criteri de mesura d'obra: Es mesurarà la longitud realment executada segons especificacions de Projecte.

| | Uts. | Llargada | Amplada | Alçada | Parcial | Subtotal |
|---|---|---|---|---|---|---|
| AILLAMENT TUBS | 2 | 10,000 | | | 20,000 | |
| | | | | | 20,000 | 20,000 |
| | | | | | Total m : | 20,000 |

NAA010e M Aïllament tèrmic de canonada en instal·lació interior de calefacció, col·locada superficialment, per la distribució de fluids calents (de +60°C a +100°C), format per camisa aïllant d'escuma elastomèrica, de 35 mm de diàmetre interior i 25 mm de gruix, a força de cautxú sintètic flexible, d'estructura cel·lular tancada, amb adhesiu per a les unions.
Inclou: Preparació de la superfície suport. Replanteig i tall de l'aïllament. Col·locació de l'aïllament.
Criteri d'amidament de projecte: Longitud mesurada segons documentació gràfica de Projecte.
Criteri de mesura d'obra: Es mesurarà la longitud realment executada segons especificacions de Projecte.

| | Uts. | Llargada | Amplada | Alçada | Parcial | Subtotal |
|---|---|---|---|---|---|---|

## N Aïllaments e impermeabilitzacions

| Nº | U | Descripció | | | | Amidament |
|---|---|---|---|---|---|---|
| | | AILLAMENT TUBS | 8 | 4,000 | 32,000 | |
| | | | | | 32,000 | 32,000 |
| | | | | | Total m : | 32,000 |

# V Pressupost: Quadre de preus nº 1

CLIMATITZACIÓ PAVELLO SANTPEDOR

| Nº | Designació | Import | |
|---|---|---|---|
| | | En xifra (Euros) | En lletra (Euros) |
| | 1 Acabaments i ajudes | | |
| | 1.1 Ajudes de ram de paleta | | |
| | 1.1.1 Per instal·lacions | | |
| 1.1.1.1 | m² Ajudes de paleta per a execució de les instal·lacions. | 6,20 € | SIS EUROS AMB VINT CÈNTIMS |
| | 1.2 Bancades | | |
| | 1.2.1 De formigó | | |
| 1.2.1.1 | U Bancada de formigó. | 274,07 € | DOS-CENTS SETANTA-QUATRE EUROS AMB SET CÈNTIMS |
| | 2 Instal·lacions | | |
| | 2.1 Calefacció, refrigeració, climatització i A.C.S. | | |
| | 2.1.1 Emissors elèctrics per a calefacció | | |
| 2.1.1.1 | U Termòstat per a sistema de calefacció per sostre, paret o terra radiants. | 113,54 € | CENT TRETZE EUROS AMB CINQUANTA-QUATRE CÈNTIMS |
| | 2.1.2 Sistemes de conducció d'aigua | | |
| 2.1.2.1 | U Bomba de circulació WIO MAXO o similar | 6.844,11 € | SIS MIL VUIT-CENTS QUARANTA-QUATRE EUROS AMB ONZE CÈNTIMS |
| 2.1.2.2 | U Filtre retenidor de residus. | 119,38 € | CENT DINOU EUROS AMB TRENTA-VUIT CÈNTIMS |
| 2.1.2.3 | U Vàlvula d'equilibrat. | 958,80 € | NOU-CENTS CINQUANTA-VUIT EUROS AMB VUITANTA CÈNTIMS |
| 2.1.2.4 | U Vàlvula papallona | 145,73 € | CENT QUARANTA-CINC EUROS AMB SETANTA-TRES CÈNTIMS |
| 2.1.2.5 | U Vàlvula bola 1/2 | 32,50 € | TRENTA-DOS EUROS AMB CINQUANTA CÈNTIMS |
| 2.1.2.6 | m Canonada de distribució d'aigua amb aïllament, per a climatització. | 32,47 € | TRENTA-DOS EUROS AMB QUARANTA-SET CÈNTIMS |
| 2.1.2.7 | U Purgador d'aire. | 202,61 € | DOS-CENTS DOS EUROS AMB SEIXANTA-U CÈNTIMS |
| 2.1.2.8 | U Regulador de cabal. | 132,57 € | CENT TRENTA-DOS EUROS AMB CINQUANTA-SET CÈNTIMS |
| 2.1.2.9 | U Vàlvula bola 1 1/4" | 28,06 € | VINT-I-VUIT EUROS AMB SIS CÈNTIMS |
| | 2.1.3 Unitats no autònomes per a climatització | | |
| 2.1.3.1 | U Aerotermos verticals en alçada | 1.850,00 € | MIL VUIT-CENTS CINQUANTA EUROS |
| | 2.1.4 Unitats autònomes de climatització | | |

| Nº | Designació | Import | |
|---|---|---|---|
| | | En xifra (Euros) | En lletra (Euros) |
| 2.1.4.1 | U Equip d'aire condicionat amb unitat interior de sostre amb descàrrega directa, sistema aire-aire split 1x1. | 4.387,28 € | QUATRE MIL TRES-CENTS VUITANTA-SET EUROS AMB VINT-I-VUIT CÈNTIMS |
| 2.1.4.2 | m Línia frigorífica. | 58,93 € | CINQUANTA-VUIT EUROS AMB NORANTA-TRES CÈNTIMS |
| 2.1.4.3 | m Cablatge de connexió elèctrica d'unitat d'aire condicionat. | 3,29 € | TRES EUROS AMB VINT-I-NOU CÈNTIMS |
| | 2.2 Elèctriques | | |
| | 2.2.1 Cables | | |
| 2.2.1.1 | m Cable elèctric de 0,6/1 kV de tensió nominal. | 7,55 € | SET EUROS AMB CINQUANTA-CINC CÈNTIMS |
| 2.2.1.2 | m Cable elèctric de 0,6/1 kV de tensió nominal. | 2,51 € | DOS EUROS AMB CINQUANTA-U CÈNTIMS |
| 2.2.1.3 | m Cable elèctric de 0,6/1 kV de tensió nominal. | 2,51 € | DOS EUROS AMB CINQUANTA-U CÈNTIMS |
| | 2.2.2 Aparellatge | | |
| 2.2.2.1 | U Interruptor diferencial modular. | 153,55 € | CENT CINQUANTA-TRES EUROS AMB CINQUANTA-CINC CÈNTIMS |
| 2.2.2.2 | U Interruptor automàtic magnetotèrmic, modular. | 78,20 € | SETANTA-VUIT EUROS AMB VINT CÈNTIMS |
| 2.2.2.3 | U Interruptor automàtic magnetotèrmic, modular. | 81,65 € | VUITANTA-U EUROS AMB SEIXANTA-CINC CÈNTIMS |
| 2.2.2.4 | U Interruptor diferencial modular. | 152,87 € | CENT CINQUANTA-DOS EUROS AMB VUITANTA-SET CÈNTIMS |
| 2.2.2.5 | U Interruptor diferencial modular. | 152,87 € | CENT CINQUANTA-DOS EUROS AMB VUITANTA-SET CÈNTIMS |
| 2.2.2.6 | U Interruptor automàtic magnetotèrmic, modular. | 76,99 € | SETANTA-SIS EUROS AMB NORANTA-NOU CÈNTIMS |
| | 2.3 Fontaneria | | |
| | 2.3.1 Tubs d'alimentació | | |
| 2.3.1.1 | m Canonada para alimentació d'aigua potable, col·locada superficialment. | 36,26 € | TRENTA-SIS EUROS AMB VINT-I-SIS CÈNTIMS |
| 2.3.1.2 | m Canonada para alimentació d'aigua potable, col·locada superficialment. | 36,65 € | TRENTA-SIS EUROS AMB SEIXANTA-CINC CÈNTIMS |
| 2.3.1.3 | m Canonada para alimentació d'aigua potable, col·locada superficialment. | 19,72 € | DINOU EUROS AMB SETANTA-DOS CÈNTIMS |
| 2.3.1.4 | m Canonada para alimentació d'aigua potable, col·locada superficialment. | 16,37 € | SETZE EUROS AMB TRENTA-SET CÈNTIMS |

| Nº | Designació | Import | |
|---|---|---|---|
| | | En xifra (Euros) | En lletra (Euros) |
| 2.3.1.5 | m Canonada para alimentació d'aigua potable, col·locada superficialment. | 10,77 € | DEU EUROS AMB SETANTA-SET CÈNTIMS |
| 2.3.1.6 | U Maneguet antivibratori 3" | 87,55 € | VUITANTA-SET EUROS AMB CINQUANTA-CINC CÈNTIMS |
| | 2.3.2 Elements | | |
| 2.3.2.1 | U Vàlvula de retenció. | 20,64 € | VINT EUROS AMB SEIXANTA-QUATRE CÈNTIMS |
| 2.3.2.2 | U Vàlvula de retenció. | 96,49 € | NORANTA-SIS EUROS AMB QUARANTA-NOU CÈNTIMS |
| | 3 Aïllaments e impermeabilitzacions | | |
| | 3.1 Aïllaments tèrmics | | |
| | 3.1.1 Canonades i baixants | | |
| 3.1.1.1 | m Aïllament tèrmic de canonades. | 56,81 € | CINQUANTA-SIS EUROS AMB VUITANTA-U CÈNTIMS |
| 3.1.1.2 | m Aïllament tèrmic de canonades. | 57,98 € | CINQUANTA-SET EUROS AMB NORANTA-VUIT CÈNTIMS |
| 3.1.1.3 | m Aïllament tèrmic de canonades. | 52,35 € | CINQUANTA-DOS EUROS AMB TRENTA-CINC CÈNTIMS |
| 3.1.1.4 | m Aïllament tèrmic de canonades. | 45,60 € | QUARANTA-CINC EUROS AMB SEIXANTA CÈNTIMS |
| 3.1.1.5 | m Aïllament tèrmic de canonades. | 30,45 € | TRENTA EUROS AMB QUARANTA-CINC CÈNTIMS |

# V Pressupost: Resum

CLIMATITZACIÓ PAVELLO SANTPEDOR

Projecte: CLIMATITZACIÓ PAVELLO SANTPEDOR
Promotor:
Situació:

: V Pressupost: Resum del pressupost

| | | |
|---|---|---|
| 1 Acabaments i ajudes | | |
| 1.1 Ajudes de ram de paleta | | |
| 1.1.1 Per instal·lacions | | 1.550,00 |
| Total 1.1 Ajudes de ram de paleta | | 1.550,00 |
| 1.2 Bancades | | |
| 1.2.1 De formigó | | 822,21 |
| Total 1.2 Bancades | | 822,21 |
| Total 1 Acabaments i ajudes | | 2.372,21 |
| 2 Instal·lacions | | |
| 2.1 Calefacció, refrigeració, climatització i A.C.S. | | |
| 2.1.1 Emissors elèctrics per a calefacció | | 340,62 |
| 2.1.2 Sistemes de conducció d'aigua | | 10.643,68 |
| 2.1.3 Unitats no autònomes per a climatització | | 7.400,00 |
| 2.1.4 Unitats autònomes de climatització | | 15.077,79 |
| Total 2.1 Calefacció, refrigeració, climatització i A.C.S. | | 33.462,09 |
| 2.2 Elèctriques | | |
| 2.2.1 Cables | | 2.614,00 |
| 2.2.2 Aparellatge | | 1.856,11 |
| Total 2.2 Elèctriques | | 4.470,11 |
| 2.3 Fontaneria | | |
| 2.3.1 Tubs d'alimentació | | 3.681,99 |
| 2.3.2 Elements | | 179,05 |
| Total 2.3 Fontaneria | | 3.861,04 |
| Total 2 Instal·lacions | | 41.793,24 |
| 3 Aïllaments e impermeabilitzacions | | |
| 3.1 Aïllaments tèrmics | | |
| 3.1.1 Canonades i baixants | | 7.274,36 |
| Total 3.1 Aïllaments tèrmics | | 7.274,36 |
| Total 3 Aïllaments e impermeabilitzacions | | 7.274,36 |
| Pressupost d'execució de material (PEM) | | 51.439,81 |
| 13% de despeses generals | | 6.687,18 |
| 6% de benefici industrial | | 3.086,39 |
| Pressupost d'execució per contracta (PEC = PEM + GG + BI) | | 61.213,38 |
| 21% IVA | | 12.854,81 |
| Pressupost d'execució per contracta amb IVA (PEC = PEM + GG + BI + ... | | 74.068,19 |

Puja el pressupost d'execució per contracta a l'expressada quantitat de SETANTA-QUATRE MIL SEIXANTA-VUIT EUROS AMB DINOU CÈNTIMS.




| | | |
|---|---|---|
| ENGINYERIA<br>Santi Marés Soler<br>Enginyer Tècnic Industrial | TITOL<br>PROJECTE DE CLIMATITZACIÓ DE LA PISTA ESPORTIVA NOVA I SALA TATAMI DEL PAVELLO ESPORTIU DE SANTPEDOR.<br>PLANOL<br>SITUACIO DE LA INSTAL.LACIÓ | TITULAR<br>AJUNTAMENT DE SANTPEDOR<br>Plaça Gran U d'Octubre, 4<br>08251 SANTPEDOR |

| | |
|---|---|
| Data | setembre–2026 |
| nº planol | 03 |
| ESCALA | A3:1/250 |

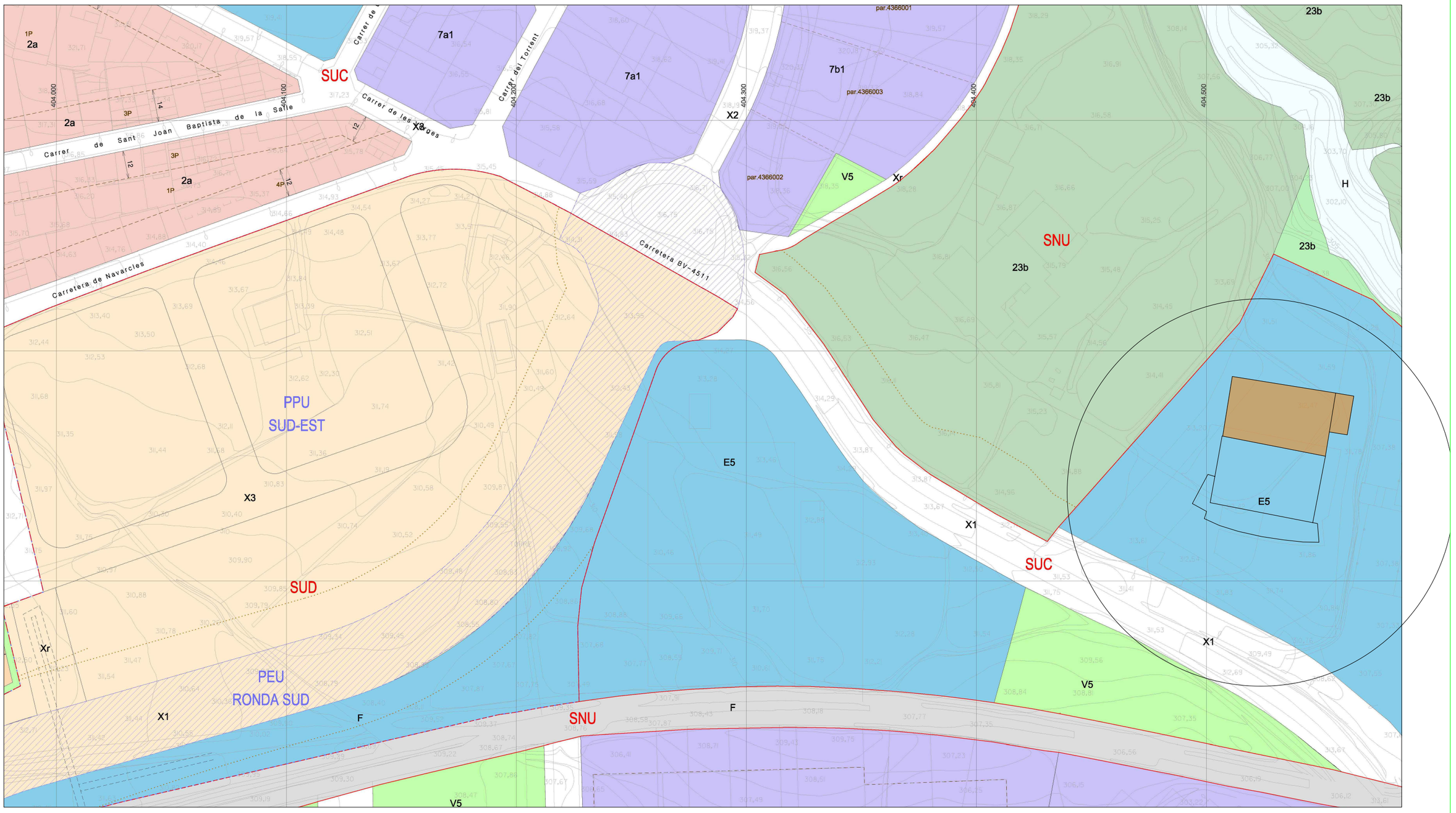


| | | |
|---|---|---|
| Santi Marés Soler<br>Enginyer Tècnic Industrial | TITOL<br>PROJECTE DE CLIMATITZACIÓ DE LA PISTA ESPORTIVA NOVA I SALA TATAMI DEL PAVELLO ESPORTIU DE SANTPEDOR.<br>PLANOL<br>EMPLAÇAMENT DE LA INSTAL.LACIÓ | TITULAR<br>AJUNTAMENT DE SANTPEDOR<br>Plaça Gran U d'Octubre, 4<br>08251 SANTPEDOR | Data setembre–2026<br>nº planol 03<br>ESCALA A3:1/250 |

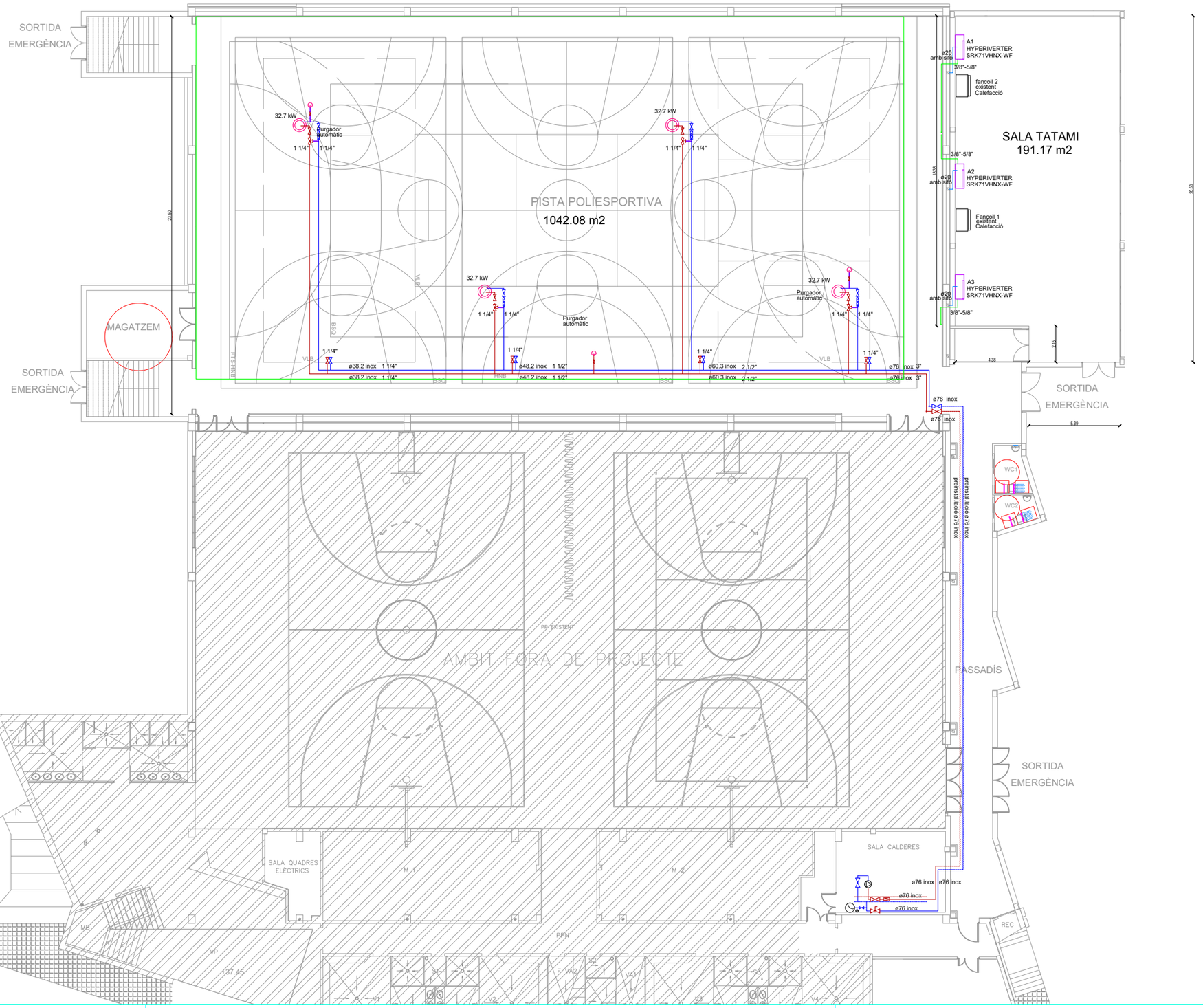


| | | |
|---|---|---|
| Santi Marés Soler<br>Enginyer Tècnic Industrial | TITOL<br>PROJECTE DE CLIMATITZACIÓ DE LA PISTA ESPORTIVA NOVA I SALA TATAMI DEL PAVELLO ESPORTIU DE SANTPEDOR.<br>PLANOL<br>PLANTA GENERAL, INSTAL.LACIONS | TITULAR<br>AJUNTAMENT DE SANTPEDOR<br>Plaça Gran U d'Octubre, 4<br>08251 SANTPEDOR |

Data setembre–2026

nº planol 03

ESCALA A3:1/250

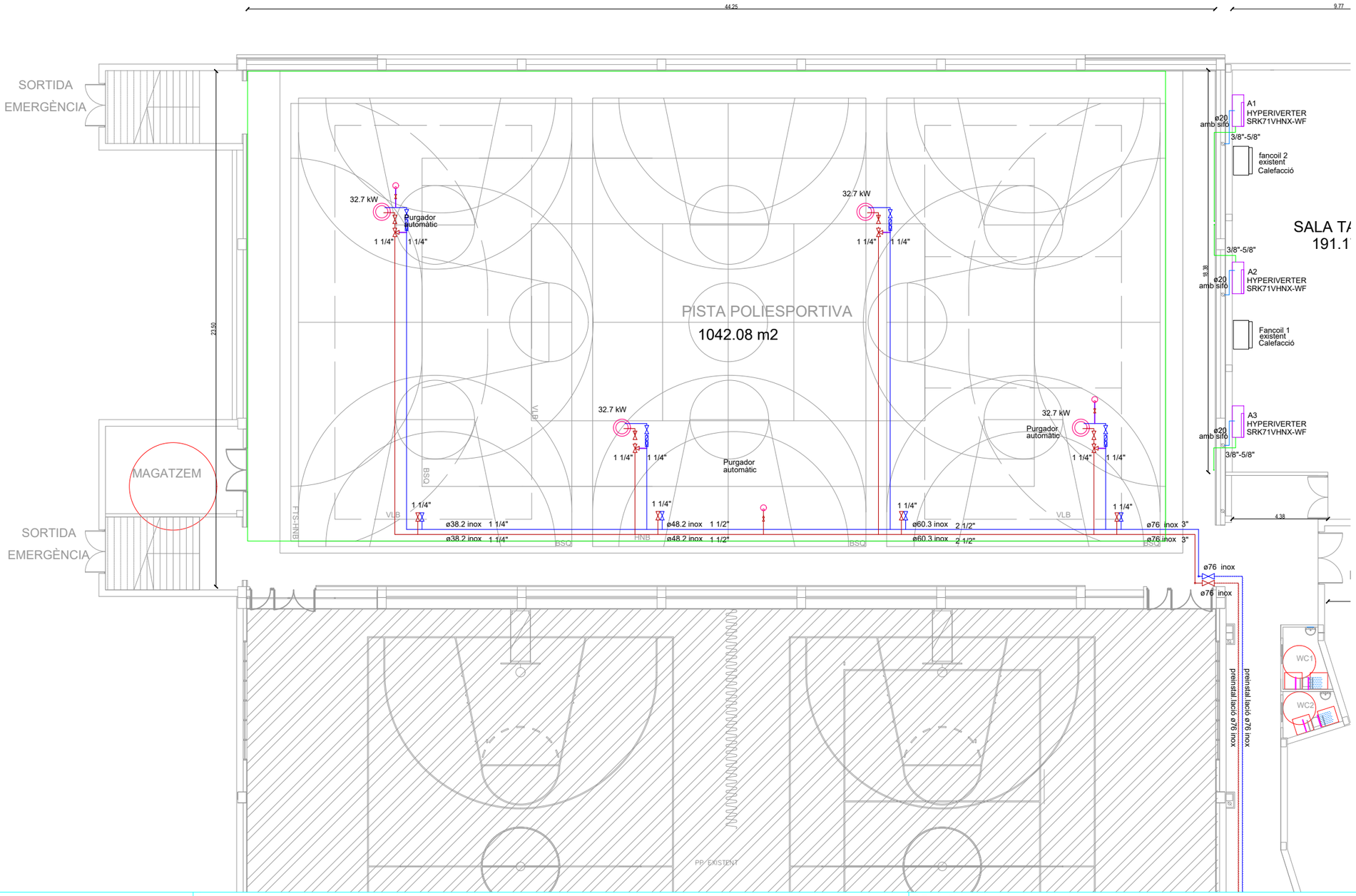





## SIMBOLOGIA CALEFACCIÓ PISTA

- AEROTERMO CIRCULAR VERTICAL 32.7kW
- VALVULA DE TRES VIES ACCIONAMENT ELECTRIC
- VALVULA DE TALL DE BOLA RETORN
- VALVULA DE TALL DE BOLA IMPULSIÓ
- DETENTOR REGULACIÓ MANUAL
- VALVULA DE RETENCIÓ
- PURGADOR AUTOMÀTIC

ENGINYERIA
Santi Marés Soler
Enginyer Tècnic Industrial

TITOL

# PROJECTE DE CLIMATITZACIÓ DE LA PISTA ESPORTIVA NOVA I SALA TATAMI DEL PAVELLO ESPORTIU DE SANTPEDOR.

PLANOL

## PLANTA INSTAL.LACIO PISTA

TITULAR

## AJUNTAMENT DE SANTPEDOR
Plaça Gran U d'Octubre, 4
08251 SANTPEDOR

Data setembre–2026

nº planol 04

ESCALA A3:1/200

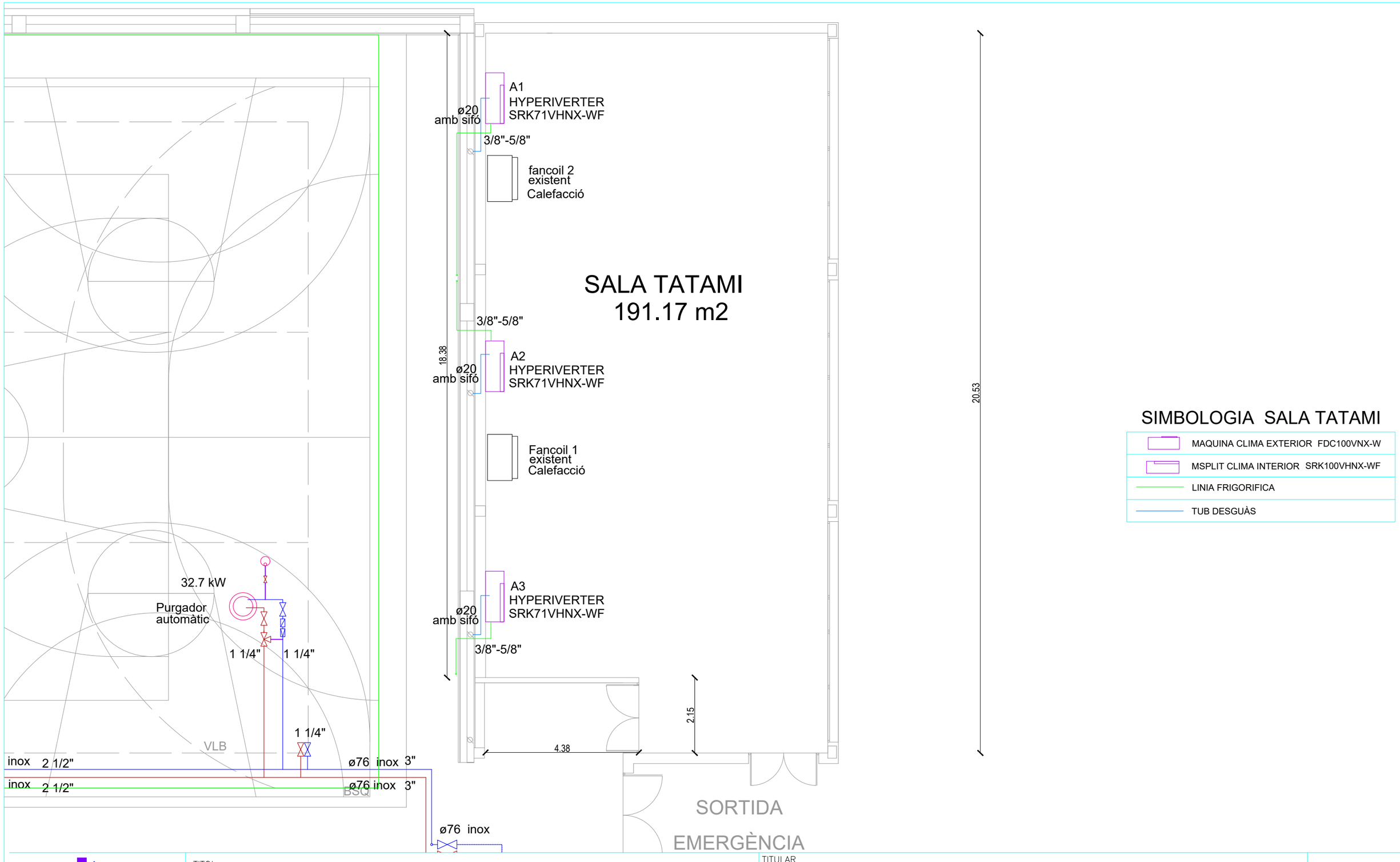


## SIMBOLOGIA SALA TATAMI

- MAQUINA CLIMA EXTERIOR FDC100VNX-W
- MSPLIT CLIMA INTERIOR SRK100VHNX-WF
- LINIA FRIGORIFICA
- TUB DESGUÀS


ENGINYERIA
Santi Marés Soler
Enginyer Tècnic Industrial


TITOL

PROJECTE DE CLIMATITZACIÓ DE LA PISTA ESPORTIVA NOVA I SALA TATAMI DEL PAVELLO ESPORTIU DE SANTPEDOR.

PLANOL

PLANTA INSTAL.LACIÓ SALA TATAMI

TITULAR

AJUNTAMENT DE SANTPEDOR
Plaça Gran U d'Octubre, 4
08251 SANTPEDOR

Data setembre–2026

nº planol 05

ESCALA A3:1/100

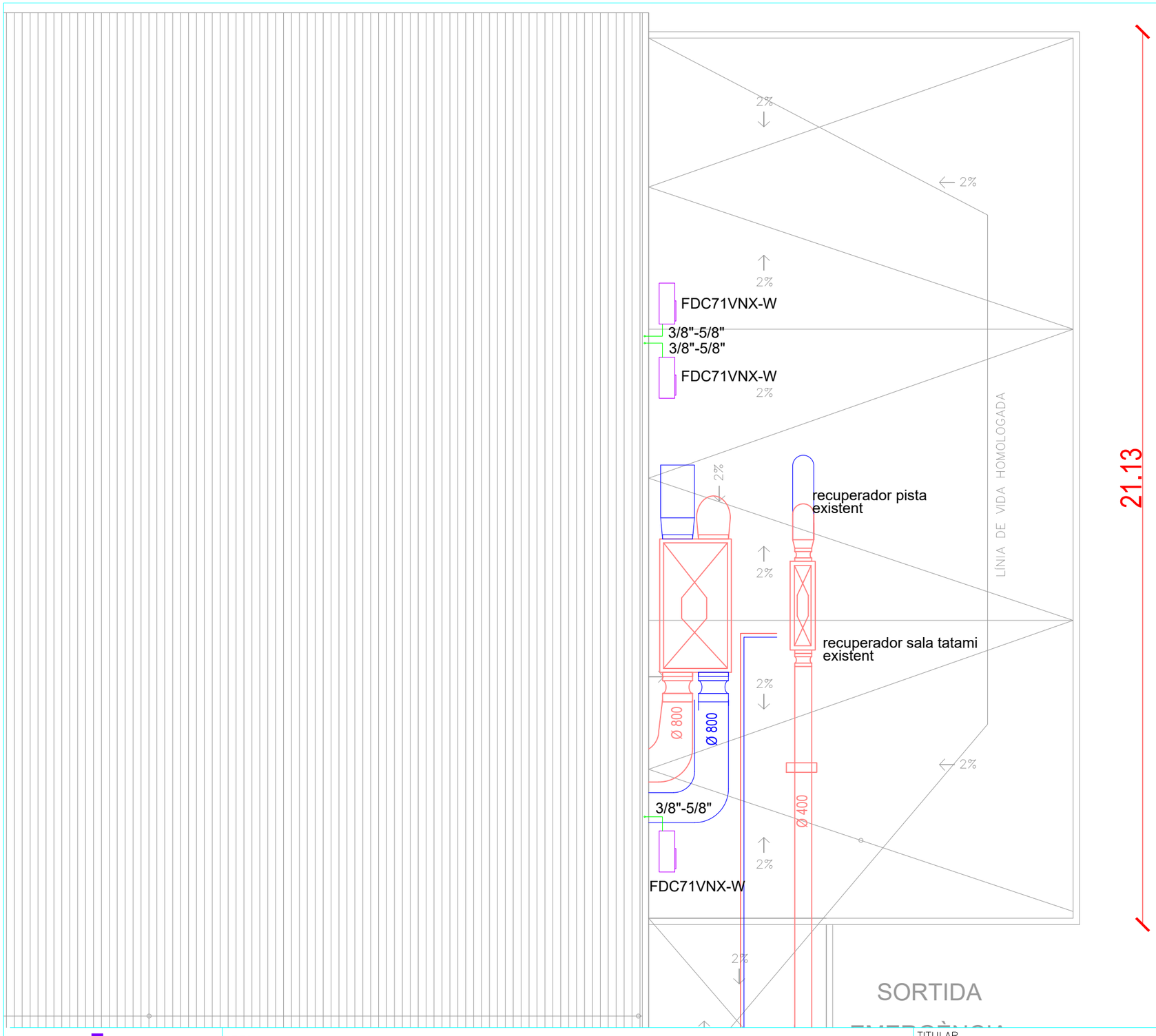


## SIMBOLOGIA SALA TATAMI

- MAQUINA CLIMA EXTERIOR FDC100VNX-W
- MSPLIT CLIMA INTERIOR SRK100VHNX-WF
- LINIA FRIGORIFICA
- TUB DESGUÀS

ENGINYERIA
Santi Marés Soler
Enginyer Tècnic Industrial

TITOL

PROJECTE DE CLIMATITZACIÓ DE LA PISTA ESPORTIVA NOVA I SALA TATAMI DEL PAVELLO ESPORTIU DE SANTPEDOR.

PLANOL

PLANTA COBERTA, INSTAL.LACIO TATAMI

TITULAR

AJUNTAMENT DE SANTPEDOR
Plaça Gran U d'Octubre, 4
08251 SANTPEDOR

Data setembre–2026

nº planol 06

ESCALA A3:1/100

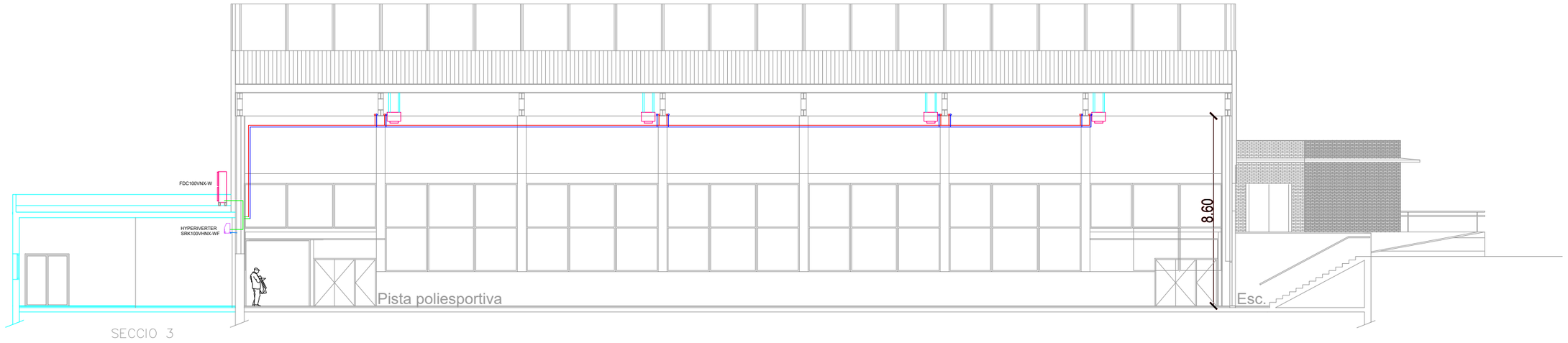


SECCIO 3

ENGINYERIA

Santi Marés Soler
Enginyer Tècnic Industrial

TITOL

PROJECTE DE CLIMATITZACIÓ DE LA PISTA ESPORTIVA NOVA I SALA TATAMI DEL PAVELLO ESPORTIU DE SANTPEDOR.

PLANOL

SECCIÓ DETALL, INSTAL.LACIONS

TITULAR

AJUNTAMENT DE SANTPEDOR
Plaça Gran U d'Octubre, 4
08251 SANTPEDOR

Data setembre–2026

nº planol 07

ESCALA A3:1/200

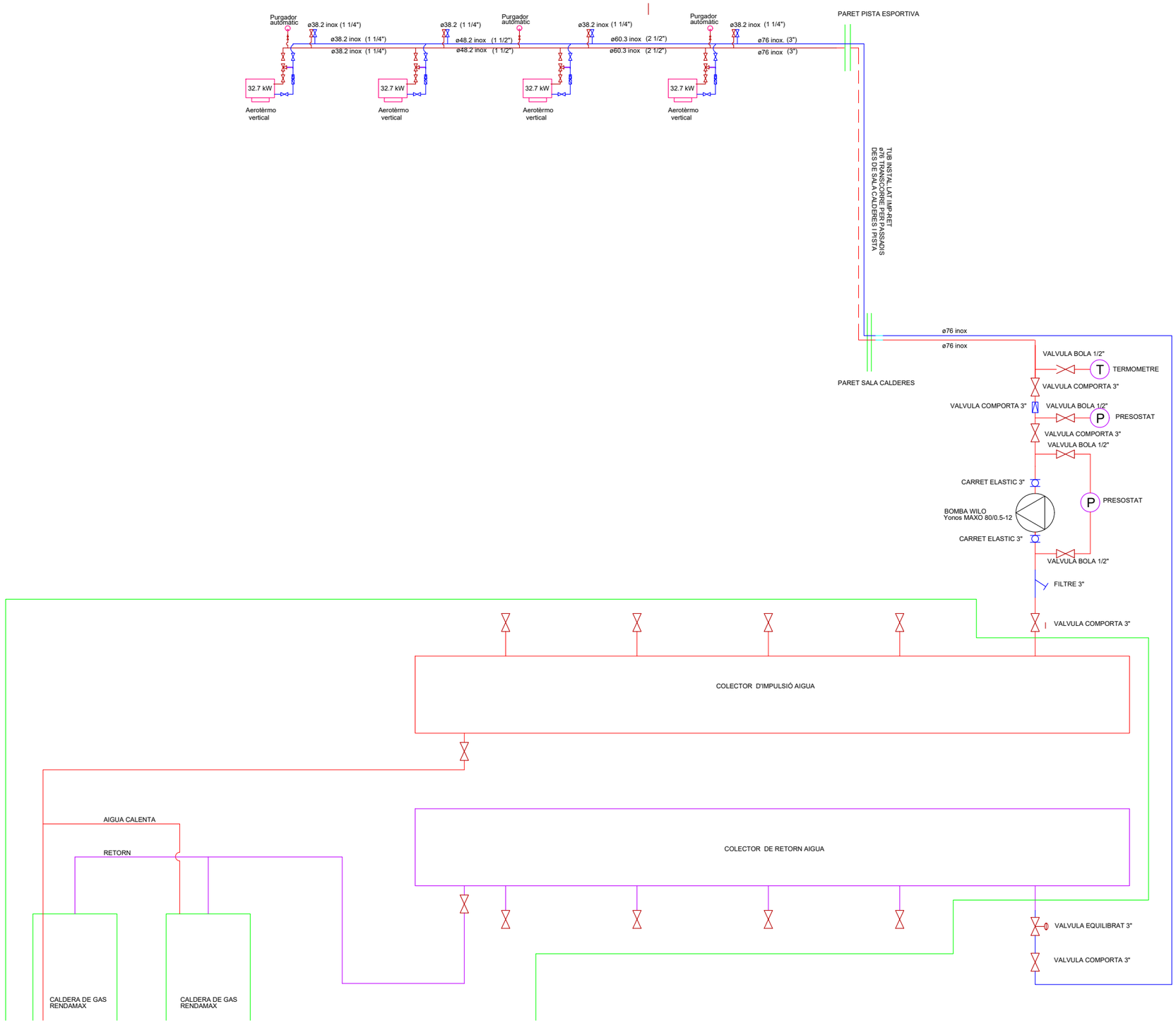


ENGINYERIA

Santi Marés Soler
Enginyer Tècnic Industrial

TITOL

PROJECTE DE CLIMATITZACIÓ DE LA PISTA ESPORTIVA NOVA I SALA TATAMI DEL PAVELLO ESPORTIU DE SANTPEDOR.

PLANOL

# ESQUEMA DE PRINCIPI, PISTA ESPORTIVA NOVA

TITULAR

AJUNTAMENT DE SANTPEDOR
Plaça Gran U d'Octubre, 4
08251 SANTPEDOR

Data setembre–2026

nº planol 08

ESCALA A3:1/––