Ajuntament d'**Hostalric**

enigest

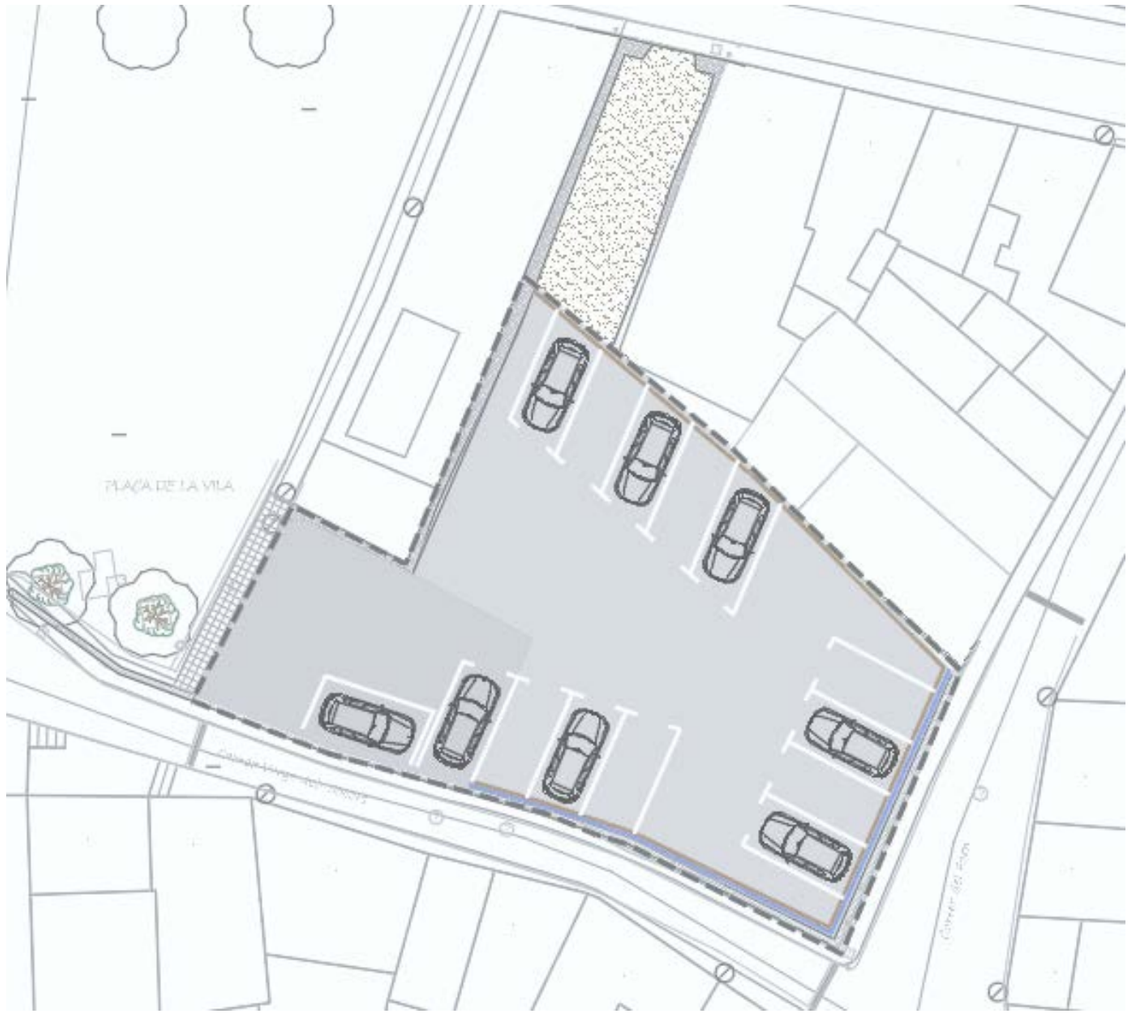

PROJECTE CONSTRUCTIU DELS APARCAMENTS ANNEXOS A LA PLAÇA DE LA VILA D'HOSTALRIC

ABRIL 2026

ÍNDEX

DOCUMENT NÚM. 1: MEMÒRIA I ANNEXOS

MEMÒRIA

Annex 01: Reportatge fotogràfic
Annex 02: Cartografia i topografia
Annex 03: Geologia i geotècnia
Annex 04: Càlculs estructural
Annex 05: Xarxa de sanejament d'aigües pluvials
Annex 06: Xarxa d'enllumenat públic
Annex 07: Pla d'obres
Annex 08: Estudi de seguretat i salut
Annex 09: Estudi de gestió de residus
Annex 10: Justificació de preus

DOCUMENT NÚM. 2: PLÀNOLS

01. Situació, emplaçament i índex
02. Planta topogràfica
03. Enderrocs i demolicions
04. Planta definició geomètrica
05. Perfils longitudinals
06. Perfils transversals
07. Proposta
  07.1 Planta
  07.2 Seccions
08. Xarxa d'enllumenat públic
09. Xarxa de drenatge
10. Estructures
  10.1 Planta
  10.2 Seccions, detalls i armadures

DOCUMENT NÚM. 3: PLEC DE PRESCRIPCIONS TÈCNIQUES

DOCUMENT NÚM. 4: PRESSUPOST

AMIDAMENTS
QUADRE DE PREUS NÚM. 1
QUADRE DE PREUS NÚM. 2
PRESSUPOST PARCIAL
PRESSUPOST GENERAL
ÚLTIM FULL

DOCUMENT NÚMERO 1: MEMÒRIA

MEMÒRIA

ÍNDEX DE LA MEMÒRIA

1. ANTECEDENTS 2
2. OBJECTE DEL PROJECTE 2
3. ÀMBIT DE LA MEMÒRIA CONSTRUCTIVA 2
4. ESTAT ACTUAL 2
5. TOPOGRAFIA 3
6. PLANEJAMENT 3
7. GEOTÈCNIA I GEOLOGIA 3
8. DESCRIPCIÓ DE LES OBRES 4
8.1 DESBROSSAMENT 4
8.2 ENDERROCS I DEMOLICIONS 4
8.3 MOVIMENTS DE TERRES 5
8.4 ESTRUCTURES 5
8.1 FERMS I PAVIMENTS 5
8.2 XARXA PLUVIALS 6
8.3 XARXA ENLLUMENAT PÙBLIC 6
8.4 ELEMENTS DE SENYALITZACIÓ I PROTECCIÓ 7
8.5 TANCAMENTS 7
9. SERVEIS AFECTATS 7
10. EXPROPIACIONS 7
11. JUSTIFICACIÓ DE PREUS 7
12. TERMINI D'EXECUCIÓ 7
13. CONTROL DE QUALITAT 7
14. ESTUDI DE SEGURETAT I SALUT 8
15. GESTIÓ DE RESIDUS DE LA CONSTRUCCIÓ I DEMOLICIÓ 8
16. CLASSIFICACIÓ DEL CONTRACTISTA 8
17. PERÍODE DE GARANTIA 8
18. PRESSUPOST DE LES OBRES 8
19. DOCUMENTS QUE INTEGREN EL PROJECTE 9
20. DECLARACIÓ D'OBRA COMPLETA 10
21. CONCLUSIÓ 10

1. ANTECEDENTS

L'Ajuntament de Hostalric va encarregar a l'empresa Enigest,SL amb data de Novembre de 2025, la redacció de Memòria constructiva d'un solar polivalent que actuarà com a espai lúdic i aparcament integrat al nucli històric de Hostalric.

El Solar objecte d'anàlisi en aquesta Memòria constructiva representa en el seu conjunt una part essencial del nucli històric de Hostalric, considerant-se una zona capaç de generar a la ciutat els aspectes i circumstàncies que a continuació s'enumeren:

- Vitalitat social - vianants i eixos de relació social.
- Vitalitat econòmica - activitat econòmica de proximitat.
- Identitat i paisatge.
- Habitabilitat i jugabilitat.

És un espai que carregat de paisatge i qualitat urbana, identitat, cultura, i connexió amb el cor del nucli antic de Hostalric.

Els valors actuals i principals de l'àmbit de la Memòria constructiva, s'enumeren a continuació:

- La ciutadania i l'activitat econòmica de proximitat en el focus: eixos de prioritat pel vianant
- La qualitat urbana mitjançant la valorització de l'espai, del paisatge i dels elements identitaris de Hostalric.
- La mobilitat sostenible i l'execució del pla de mobilitat.
- La sostenibilitat, la materialització o localització dels Objectius de Desenvolupament Sostenible

2. OBJECTE DEL PROJECTE

L'objecte del present projecte constructiu és la definició, justificació tècnica i valoració econòmica de les obres necessàries per a l'adequació d'un solar urbà vacant com a aparcament en superfície de 495 m^2, annex a la plaça de la Vila, al terme municipal d'Hostalric.

La intervenció projectada té com a finalitat resoldre la implantació funcional d'una zona d'estacionament sobre una parcel·la amb fort condicionament topogràfic, mitjançant l'execució d'una plataforma única estructuralment independent del terreny superficial, sustentada sobre micropilots, que permeti obtenir una superfície estable, segura i apta per al trànsit i estacionament de vehicles.

El projecte inclou, per tant, la definició de totes les actuacions prèvies, moviments de terres, enderrocs, fonamentació, estructura, pavimentació, drenatge, senyalització i elements auxiliars necessaris per a la completa posada en servei de l'actuació.

3. ÀMBIT DE LA MEMÒRIA CONSTRUCTIVA

Les obres definides en aquest Memòria Constructiva es delimiten al següent àmbit:

- Plaça de la Vila
- Carrer Verge dels Socors
- Carrer Major
- Carrer del Forn



Figura 1. Àmbit del projecte

4. ESTAT ACTUAL

L'àmbit objecte d'actuació correspon a un solar urbà sense edificació, situat annex a la plaça de la Vila, configurat com un espai lliure resultant de l'enderroc previ de les edificacions que històricament ocupaven la parcel·la. En l'actualitat, el terreny presenta una superfície irregular, sense urbanització interior ni condicionament funcional, amb presència de vegetació espontània, restes de materials i elements residuals associats a l'estat posterior a l'enderroc.

Des del punt de vista morfològic i topogràfic, la parcel·la presenta una configuració marcadament condicionada pel desnivell existent entre el vial d'accés i la part baixa del solar. La cota d'accés des de l'entorn de la plaça de la Vila se situa aproximadament a la cota 93,00, mentre que la zona inferior del solar se situa entorn de la cota 89,00, de manera que es constata una diferència de nivell aproximada de 4,00 m dins de l'àmbit d'intervenció. Aquesta configuració altimètrica condiciona de manera determinant la futura ordenació de l'espai i la definició de les rasants d'implantació.

La parcel·la es troba delimitada per mitgeres, murs de tancament i edificacions adjacents, elements que configuren físicament el perímetre de l'actuació i que caldrà tenir en consideració tant en la definició de la solució constructiva com la fase d'execució de les obres. En particular, s'identifiquen paraments verticals i murs existents associats a les finques veïnes, així com restes visibles dels antics cossos edificats, que evidencien la situació de buit urbà resultant.

Pel que fa a l'estat superficial del terreny, no existeix actualment una plataforma anivellada ni una esplanada apta per a l'ús rodat o l'estacionament de vehicles, ni tampoc una xarxa definida de drenatge superficial que garanteixi una correcta evacuació de les aigües pluvials. L'absència d'urbanització comporta que el solar no disposi, en el seu estat actual, de condicions adequades de funcionalitat, accessibilitat, seguretat ni estabilitat superficial per a l'ús previst.

L'accés actual al solar es produeix des de la part superior vinculada a la plaça de la Vila, si bé l'entrada al recinte i la connexió amb la part baixa de la parcel·la no es troben resoltes mitjançant una infraestructura apta per al trànsit de vehicles. Per tant, l'estat actual posa de manifest la necessitat d'una actuació integral de condicionament que permeti transformar l'espai existent en una plataforma funcional destinada a aparcament en superfície.

En síntesi, l'estat actual de l'àmbit es caracteritza per la presència d'un solar buit, amb pendent acusat, manca d'urbanització interior, absència de pavimentació i drenatge, i existència de condicionants perimetrals derivats de les edificacions i murs confrontants, circumstàncies que justifiquen la redacció i execució del present projecte.

5. TOPOGRAFIA

Les definicions que recull la present Memòria Constructiva, s'han fet d'acord amb la cartografia existent de l'Ajuntament d' Hostalric. I la cartografia de l'ICGC.

6. PLANEJAMENT

Les definicions que es contemplen a la Memòria Constructiva s'han desenvolupat adaptant-se sempre al planejament vigent. El sòl en el que es desenvoluparan les obres és tot municipal. El plànol 3 d'aquesta Memòria Constructiva, recull el planejament vigent d'Hostalric.

7. GEOTÈCNIA I GEOLOGIA

S'ha dut a terme una campanya geotècnica mitjançant una empresa especialitzada. L'estudi geotècnic complet s'inclou a l'annex d'aquest projecte.

S'elabora l'Estudi Geotècnic en l'àrea de l'abast del projecte de construcció de l'estructura per una aparcament municipal en un solar situat en la Plaça Vila núm.3-5 d'Hostalric. L'estudi es redacta de conformitat a les especificacions i requeriment de l'estudi d'avaluació geotècnica per a l'aportació de les dades necessàries per a la definició de la capacitat portant del terreny, amb l'objecte d'adequar la solució de fonamentació de l'actuació prevista a les característiques geomecàniques dels terrenys i sol·licitacions previstes de càrregues en fondària.

El projecte consisteix en la construcció d'un aparcament en un solar en la Plaça de la Vila núm.3-5 i Major núm. 37 d'Hostalric, amb les referències cadastrals 9918107DG6291N0001RT (405 m^2), 9918108DG6291N0001DT (97 m^2) , 9918102DG6291N0001TT (112 m^2) , amb una superfície cadastral total de 614 m^2.

El solar està delimitat per la Plaça de la Vila, el carrer del Forn per on llinda pel sector sud i est.

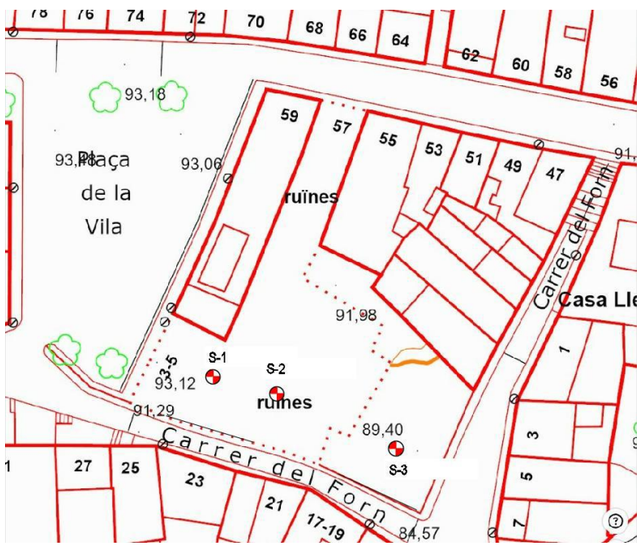

Figura 2. Planta amb referències cadastrals

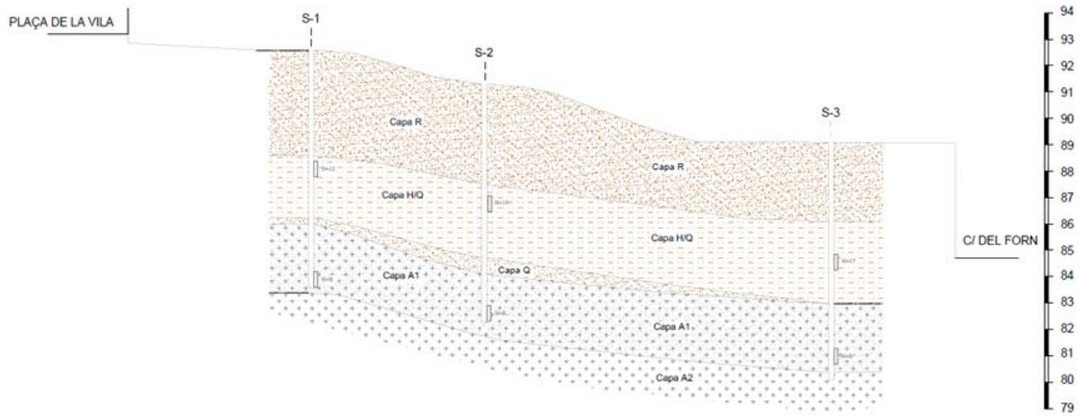

Figura 3. Perfil geològic de la zona d'estudi

8. DESCRIPCIÓ DE LES OBRES

La solució adoptada en el present projecte executiu consisteix en la implantació d'una plataforma única d'aparcament en superfície de 495 m^2 dins l'àmbit del solar objecte d'actuació, amb accés des de la part superior annexa a la plaça de la Vila, situada a la cota 93,00, i resolució estructural sobre la totalitat de l'àmbit fins a la part inferior de la parcel·la, situada aproximadament a la cota 89,00.

Aquesta solució respon a la necessitat de donar una resposta tècnica i funcional als condicionants actuals de l'emplaçament, caracteritzats per l'existència d'un solar buit resultant d'enderrocs previs, una geometria irregular, una diferència altimètrica aproximada de 4,00 m entre els extrems de la parcel·la i la presència de mitgeres, murs i edificacions confrontants que limiten l'actuació i condicionen la seva execució.

Ateses les característiques topogràfiques i constructives de l'àmbit, així com la conveniència de minimitzar moviments de terres de gran entitat i reduir les afeccions sobre les finques veïnes, s'adopta una solució basada en l'execució d'una estructura suportada sobre micropilots, concebuda per generar una única plataforma estable, resistent i apta per a l'ús previst com a aparcament.

La plataforma projectada es configura com un element estructural independent del terreny superficial existent en aquelles zones en què les condicions geomètriques, geotècniques o de contenció així ho requereixin. La transmissió de càrregues al terreny es resol mitjançant un sistema de fonamentació profunda amb micropilots, dimensionat segons les càrregues d'ús, el sistema estructural adoptat i les característiques resistents dels estrats de suport identificats. Aquest sistema permet garantir l'estabilitat del conjunt, limitar assentaments diferencials i assegurar la compatibilitat de l'actuació amb les construccions adjacents.

Sobre la fonamentació profunda es disposarà l'estructura portant de la plataforma, formada pels elements de coronació i suport necessaris, així com la llosa que conformarà la superfície d'ús de l'aparcament. La cota final de la plataforma, els seus pendents i la seva configuració geomètrica es definiran de manera que permetin compatibilitzar l'accés rodat, l'ordenació de les places d'estacionament, la circulació interior i la correcta evacuació de les aigües pluvials.

La urbanització funcional de la plataforma inclourà l'execució del paquet de paviment adequat per a ús rodat, la definició de les places d'aparcament, la senyalització horitzontal i vertical, i la incorporació dels elements de protecció i delimitació necessaris per garantir la seguretat d'ús. Igualment, es resoldrà el drenatge superficial de l'actuació mitjançant la disposició de pendents, punts de recollida i connexions de desguàs que evitin l'acumulació d'aigua i protegeixin tant l'estructura projectada com les finques adjacents.

Obres necessàries per a l'execució de la solució adoptada:

8.1 DESBROSSAMENT

En el marc de les obres de condicionament del solar, es preveuen els treballs previs de desbrossament i neteja superficial de l'àmbit d'actuació, amb l'objectiu d'eliminar la vegetació espontània, les herbes, les petites masses arbustives i altres elements vegetals existents que ocupen actualment la parcel·la.

Aquesta actuació té per finalitat alliberar la superfície del solar, facilitar les tasques de replanteig i inspecció prèvia del terreny i permetre l'inici de les obres en condicions adequades de seguretat i operativitat. Els treballs inclouran, igualment, la retirada dels materials vegetals resultants i la seva gestió conforme a la normativa vigent, així com la neteja general de la superfície afectada.

8.2 ENDERROCS I DEMOLICIONS

En el marc de les obres de condicionament del solar, es preveuen els treballs previs d'enderroc dels elements residuals existents que interfereixen en la nova ordenació de l'àmbit. En concret, s'inclou l'enderroc dels murs perpendiculars parcialment col·lapsats o actualment derruïts, així com l'eliminació d'una escala existent corresponent a una edificació desapareguda, que es manté com a element residual sense funcionalitat.

Aquests treballs d'enderroc tenen per objecte netejar i alliberar l'àmbit d'actuació, eliminar elements inestables o impropis i deixar el solar en condicions adequades per a l'execució de la nova plataforma

projectada. L'execució d'aquests treballs inclourà, així mateix, la retirada de runes i la correcta gestió dels residus generats, d'acord amb la normativa vigent aplicable.



Figura 4. Vista panoràmica de la parcel·la afectada

8.3 MOVIMENTS DE TERRES

Els moviments de terres previstos tindran un abast limitat, atès que la solució adoptada no es basa en l'execució de grans esplanades sobre reblerts, sinó en la formació d'una plataforma estructural suportada per fonamentació profunda.

Les actuacions de moviment de terres consistiran principalment en:

- sanejament i regularització puntual del terreny;
- excavacions locals necessàries per a l'execució de caps de micropilot o elements estructurals associats;
- rebaixos puntuals per a la correcta connexió entre l'accés i la plataforma projectada;
- retirada de terres sobrants i materials no aptes.

Durant l'execució dels treballs s'adoptaran les mesures necessàries per evitar descalçaments, despreniments o afeccions sobre els límits de parcel·la i les edificacions adjacents.

8.4 ESTRUCTURES

Atesa la manca de capacitat portant del terreny existent per assumir les noves càrregues derivades de l'ús d'aparcament en superfície, es projecta una estructura independent que permeti transmetre les accions a estrats més competents del subsòl.

L'estructura proposada consisteix en un forjat bidireccional de formigó armat, amb unes dimensions en planta aproximades de 25,25 x 12,90 m, recolzat sobre un sistema de fonamentació profunda format per un total de 40 micropilons. Aquests micropilons tenen una longitud de 11 m i es disposen de manera regular sota tota la superfície, amb un intereix aproximat d'entre 4,50 i 5,00 m, configurant una retícula que garanteix una transmissió homogènia de les càrregues.

Els micropilons són de diàmetre nominal DN200 i estan armats amb un perfil tubular d'acer de 127 mm de diàmetre exterior i 9 mm de gruix, executats mitjançant sistema d'injecció repetitiva, fet que permet millorar la seva capacitat portant i l'adherència amb el terreny circumdant.

Per tal d'optimitzar el comportament estructural i reduir les càrregues pròpies, es disposa un forjat tipus llosa alleugerida amb un cantell total de 35 cm, format per dues capes de formigó de 6,5 cm (inferior) i 9,5 cm (superior) i un nucli alleugerit de 19 cm. Aquesta solució permet disminuir de manera significativa el pes propi de l'estructura sense comprometre la seva rigidesa ni la seva capacitat resistent, afavorint així una major eficiència del sistema de fonamentació.

La tipologia estructural adoptada es concep com un sistema completament independent dels elements perimetrals existents. En particular, el mur perimetral actual, atès el seu mal estat de conservació, no es considera apte per assumir funcions estructurals ni de contenció. Per aquest motiu, la nova estructura es desvincula totalment d'aquest element, evitant la transmissió de càrregues i garantint la seguretat i estabilitat del conjunt projectat.

8.1 FERMS I PAVIMENTS

El paviment projectat de l'aparcament en superfície es resol mitjançant la mateixa llosa estructural de formigó, concebuda simultàniament com a element portant i superfície de rodadura. Aquesta solució permet optimitzar el sistema constructiu, reduir manteniments i garantir la durabilitat del conjunt.

L'acabat superficial previst per a les zones d'estacionament i circulació interior serà de tipus rústic sobre el formigó de la llosa, amb l'objectiu d'obtenir una superfície resistent, funcional i integrada amb l'entorn urbà. Pel que fa a la rampa d'accés, es preveu un acabat raspallat del formigó per tal de millorar l'adherència dels vehicles i garantir unes condicions adequades de seguretat, especialment en situacions de pluja o humitat.

Els acabats s'executaran assegurant la regularitat superficial, el correcte drenatge i el compliment de les prescripcions tècniques del projecte.

8.2 XARXA PLUVIALS

El projecte preveu la implantació d'una xarxa de drenatge d'aigües pluvials per garantir la recollida i evacuació correcta de l'escorrentia superficial generada en l'àmbit dels nous aparcaments annexos a la plaça de la Vila d'Hostalric. Atès que es tracta d'un espai majoritàriament pavimentat, s'ha projectat una solució específica de drenatge superficial i conducció soterrada que evita l'acumulació d'aigua sobre el ferm i assegura el correcte desguàs de l'actuació.

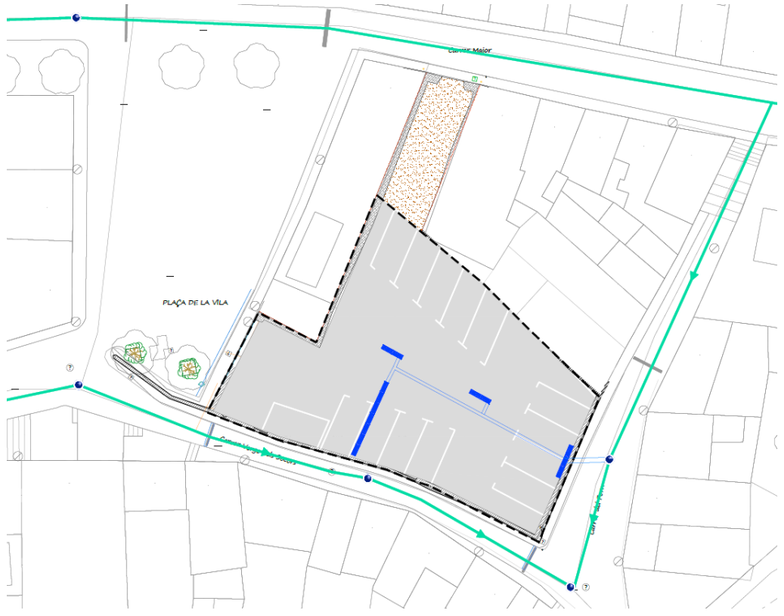

Figura 5. Xarxa de drenatge proposada

La captació superficial es resol mitjançant embornals distribuïts segons quatre zones de drenatge diferenciades. El seu dimensionament s'ha efectuat a partir d'un càlcul específic adaptat a les condicions del municipi d'Hostalric i a les característiques del paviment projectat, prenent com a referència la guia tècnica de BCASA. Com a resultat, s'adopta una solució de 2 embornals a les zones 1, 2 i 3, i 3 embornals a la zona 4, situada al punt més baix de l'àmbit, com a criteri addicional de seguretat i de millora del funcionament hidràulic. El cabal total de projecte recollit és de **24,36 l/s**.

La xarxa de conducció es resol mitjançant un únic col·lector principal de **PEAD de doble paret corrugada DN 315 mm** amb diàmetre interior de **263 mm**, disposat per gravetat fins a la xarxa existent al carrer del Forn. El dimensionament hidràulic s'ha verificat mitjançant la fórmula de Manning, considerant un coeficient de rugositat **n = 0,010** i una pendent longitudinal de l'ordre de l'**1,0 %**. Amb aquests paràmetres, el col·lector presenta una capacitat hidràulica superior al cabal de projecte, de manera que es considera suficient per garantir l'evacuació de les aigües pluvials previstes amb un marge de seguretat adequat.

8.3 XARXA ENLLUMENAT PÙBLIC

El projecte preveu la instal·lació d'una nova xarxa d'enllumenat públic per donar servei als aparcaments annexos a la plaça de la Vila d'Hostalric, amb l'objectiu de garantir unes condicions adequades de visibilitat, seguretat i confort per als usuaris, minimitzant alhora el consum energètic, el manteniment i l'impacte de la contaminació lumínica.



Figura 6. Xarxa d'enllumenat públic proposada

La solució adoptada consisteix en una única línia d'alimentació soterrada connectada al quadre elèctric existent de la plaça de la Vila, amb canalització formada per un tub de PEAD de DN 90 mm i cablejat de 4x6 mm², així com arquetes de registre de 40x40 cm per al pas i manteniment de la instal·lació.

La instal·lació es compon de quatre punts de llum situats al perímetre de l'aparcament, tots ells sobre columnes Simon CEU de 7,00 m d'alçada, amb lluminàries Simon TAU LED de mida S. La proposta inclou

una potència total instal·lada de 183 W i un flux lluminós total de 25.244 lm, amb temperatura de color de 2.700 K, fet que permet una il·luminació eficient i adequada a l'escala de l'actuació.

L'estudi luminotècnic incorporat a l'annex justifica que la solució adoptada assoleix els nivells d'il·luminació i uniformitat requerits per a una zona d'aparcament exterior, mentre que els càlculs elèctrics simplificats verifiquen que la potència de càlcul, la intensitat de línia i la caiguda de tensió es mantenen dins dels límits admesos per la normativa vigent. En conjunt, la xarxa projectada es considera tècnicament adequada, funcional i compatible amb les necessitats d'explotació i manteniment del nou espai urbà

8.4 ELEMENTS DE SENYALITZACIÓ I PROTECCIÓ

S'instal·laran els senyals verticals essencials per regular el trànsit rodat i informar correctament de la zona habilitada per a l'aparcament dins l'àmbit d'actuació del projecte.

També es col·locarà una barana metàl·lica d'acer galvanitzat d'1,10 m d'alçada amb barrots cada 10 cm als costats de l'aparcament adjacents als carrers Verge dels Socors i del Forn, fixada mecànicament a la llosa estructural. A més, s'ancorarà un topall al terra en el perímetre de l'aparcament per a la correcta aturada dels vehicles a les places d'estacionament i així evitar l'impacte amb elements confrontants o, fins i tot, la seva caiguda als carrers adjacents.

8.5 TANCAMENTS

Amb l'objectiu de resoldre el desnivell existent entre una zona del terreny actual i la cota prevista del futur aparcament en superfície, es preveu l'execució d'un tancament perimetral mitjançant paret de blocs de formigó.

Aquesta solució permet donar continuïtat i definició al límit de la parcel·la, evitant que els espais resultants quedin oberts o visualment exposats a causa de la diferència de cotes existent. La paret de blocs de formigó es planteja com un element resistent, durador i integrat en l'ordenació prevista de l'aparcament, adequat per a les condicions d'ús i manteniment de l'actuació.

El tancament contribueix igualment a millorar les condicions de conservació i imatge de l'àmbit, evitant l'acumulació de materials no desitjats, deixalles o abocaments ocasionals en els espais residuals generats pel desnivell, alhora que proporciona una solució amb un millor resultat visual i una major qualitat paisatgística del conjunt urbanitzat.

L'execució es realitzarà amb blocs de formigó col·locats sobre el parament vertical existent sense comprometre la seva estabilitat ni integritat estructural.

9. SERVEIS AFECTATS

Amb la informació actual disponible, no es preveu l'afectació substancial de serveis urbans existents, sens perjudici de la necessitat de verificar en fase prèvia d'obra la possible presència de canalitzacions o instal·lacions soterrades.

En qualsevol cas, abans de l'inici dels treballs s'hauran de realitzar les comprovacions oportunes i, si escau, les cales necessàries per identificar la posició exacta dels serveis existents i adoptar les mesures de protecció o reposició que corresponguin.

10. EXPROPIACIONS

Les obres descrites en el present projecte es desenvolupen dins l'àmbit del solar objecte d'actuació i no comporten, en principi, la necessitat d'expropiacions ni l'establiment de noves servituds permanents, sense perjudici de les autoritzacions o títols habilitants que corresponguin en funció de la titularitat efectiva dels terrenys.

11. JUSTIFICACIÓ DE PREUS

La justificació de preus d'aquest projecte es basa en el banc de preus del BEDEC vigent, realitzat amb els costos de mercat de mà d'obra, maquinària i materials.

Els costos indirectes que s'han aplicat són del 5,00%, tal com queda reflectit a l'annex 10.

12. TERMINI D'EXECUCIÓ

La durada estimada dels treballs d'estabilització i urbanització és de quatre (4) mesos.

13. CONTROL DE QUALITAT

El control de qualitat de les diferents unitats d'obra es considera inclòs a l'oferta que faci l'empresa constructora fins a un límit del 1,5% del PEM del projecte, sempre i quant l'excés que hi pugui haver no sigui imputable al contractista per negligència en el compliment de les instruccions rebudes, per persistència en la utilització de materials dubtosos o per altres causes conceptualment similars; en el cas de les quals, es farà càrrec de totes les despeses a què donin lloc les operacions que s'hagin de portar a terme. La Direcció

Facultativa es responsabilitzarà de la correcta definició i execució del control de qualitat dels diferents materials i processos constructius de l'obra.

Durant l'execució de l'obra, la Direcció d'Obra podrà determinar la modificació de les freqüències establertes, així com la realització' d'assaigs no previstos inicialment a la proposta del pla del control de qualitat.

14. ESTUDI DE SEGURETAT I SALUT

D'acord amb que estableix el R.D. 1627/1997 de 24 d'octubre, s'inclou a l'annex 8 del present projecte el preceptiu estudi de seguretat i salut.

15. GESTIÓ DE RESIDUS DE LA CONSTRUCCIÓ I DEMOLICIÓ

Durant les obres es generaran una sèrie de residus que hauran de ser gestionats correctament, amb la finalitat de minimitzar qualsevol impacte sobre l'entorn.

Segons l'article 4 del Real Decret 105/2008, d'1 de febrer, pel que es regula la producció i gestió dels residus de construcció i demolició, s'ha d'estimar el volum dels residus de construcció i demolició que es generarà en l'obra en l'Estudi de Gestió de Residus.

L'annex número 9 d'aquesta memòria inclou l'Estudi Gestió de Residus per tal realitzar el seguiment i control dels residus de construcció i d'enderrocs generats en obra.

16. CLASSIFICACIÓ DEL CONTRACTISTA

La classificació a sol·licitar segons l'article 25 del *Real Decreto 1098/2001, de 12 de octubre, por el que se aprueba el Reglamento general de la Ley de Contratos de las Administraciones Públicas*, i l'article 26 del *Real Decreto* 773/2015, *de 28 de agosto, por el que se modifican determinados preceptos del Reglamento General de la Ley de Contratos de las Administraciones Públicas, aprobado por el R.D. 1098/2001* és:

Grup B: Ponts, viaductes i grans estructures
Subgrup 2: Formigó armat
Categoria 3: anualitat mitjana superior a 360.000 € i inferior o igual a 840.000 €.

17. PERÍODE DE GARANTIA

El període de garantia de les obres serà d'un any a partir de la data de recepció definitiva de les mateixes.

18. PRESSUPOST DE LES OBRES

S'adjunta com a document número 4 del projecte el pressupost de les obres Projecte constructiu dels aparcaments annexos a la plaça de la Vila d'Hostalric, a Abril de 2026.

Els preus aplicats a les unitats d'obra del present projecte han estat calculats segons els costos actuals de mà d'obra, materials i maquinària usuals de la zona.

Aplicant aquests preus als amidaments s'obté un Pressupost d'Execució Material de DOS-CENTS VINT-I-QUATRE MIL QUATRE-CENTS QUARANTA-UN EUROS AMB NORANTA-QUATRE CÈNTIMS). (224.441,94 €).

Aplicant els corresponents percentatges de despeses generals i benefici industrial, s'obté un Pressupost d'Execució per Contracte abans d'IVA de DOS-CENTS SEIXANTA-SET MIL VUITANTA-CINC EUROS AMB NORANTA-UN CÈNTIMS (267.085,91 €).

Que incrementant amb l'IVA vigent del 21% resulta un Pressupost d'Execució per Contracte de: TRES-CENTS VINT-I-TRES MIL CENT SETANTA-TRES EUROS AMB NORANTA-CINC CÈNTIMS. (323.173,95 €).

19. DOCUMENTS QUE INTEGREN EL PROJECTE

DOCUMENT NÚM. 1: MEMÒRIA I ANNEXOS

MEMÒRIA

Annex 01:	Reportatge fotogràfic
Annex 02:	Topografia
Annex 03:	Geologia i geotècnia
Annex 04:	Càlculs estructurals:
Annex 05:	Xarxa de sanejament d'aigües plujanes
Annex 06:	Xarxa de enllumenat
Annex 07:	Pla d'obres
Annex 08:	Estudi de seguretat i salut
Annex 09:	Estudi de gestió de residus
Annex 10:	Justificació de preus

DOCUMENT NÚM. 2: PLÀNOLS

01. Situació, emplaçament i índex
02. Planta topogràfica
03. Planta enderrocs
04. Planta definició geomètrica
05. Perfils longitudinals
06. Perfils transversals
07. Proposta
08. Xarxa de enllumenat públic
09. Xarxa de sanejament d'aigües pluvials
10. Estructures

DOCUMENT NÚM. 3: PLEC DE PRESCRIPCIONS TÈCNIQUES PARTICULARS

DOCUMENT NÚM. 4: PRESSUPOST

AMIDAMENTS
QUADRE DE PREUS NÚM. 1
QUADRE DE PREUS NÚM. 2
PRESSUPOST
RESUM DE PRESSUPOST
ÚLTIM FULL

20. DECLARACIÓ D'OBRA COMPLETA

Als efectes de l'índica a l'Article 21 del Text articulat de la Llei de Contractes de l'Estat aprovada per Decret 923/65 del 8 d'abril i modificat per la Llei 5/75 del 17 de Març i als articles 58 i 59 del reglament General de Contractació de l'Estat aprovat pel decret 3410/75 del 25 de Novembre, l'obra definida a aquest projecte es declara completa per a ser entregada a l'ús públic.

21. CONCLUSIÓ

Amb tot el que s'ha exposat en la present memòria, i en la resta de documents que composen el projecte, es considera que les obres estan suficientment definides per a poder-les executar correctament i es sotmet la seva aprovació als òrgans de l'Administració.

A Barcelona, abril de 2026

Els Autors del projecte,



Jordi Quera i Miró
Enginyer de camins, canals i ports.
Col·legiat núm. 6.513



Claudi Quera Costa
Enginyer de camins, canals i ports.
Col·legiat núm. 35.127

ANNEX NÚMERO 1- REPORTATGE FOTOGRÀFIC

ANNEX NÚMERO 1: REPORTATGE FOTOGRÀFIC

1. INTRODUCCIÓ I OBJECTE

Aquest annex es redacta i desenvolupa en el marc dels treballs per a la redacció del *Projecte constructiu dels aparcaments annexos a la plaça de la Vila d'Hostalric,*. L'objecte d'aquest annex és mostrar un conjunt de fotografies descriptives per tal de representar de forma gràfica i realista la situació actual en la que es troba la zona d'actuació.



01 – Accés principal a la plaça de la Vila



02 – Vista en planta de la zona del projecte



03 – Vista en planta de la zona del projecte



04 – Mur del projecte al carrer Verge dels Socors



05 – Mur del projecte al carrer Verge dels Socors



06 – Mur del projecte al carrer del Forn



07 – Mur del projecte al carrer del Forn

ANNEX NÚMERO 2- CARTOGRAFIA I TOPOGRAFIA

ANNEX NÚMERO 2: CARTOGRAFIA I TOPOGRAFIA

1. INTRODUCCIÓ

El present annex de topografia té per objecte definir i descriure la informació geomètrica i altimètrica de l'àmbit objecte d'actuació, necessària per a la correcta redacció i desenvolupament del projecte executiu de la nova zona d'aparcament en superfície annexa a la plaça de la Vila.

L'aixecament topogràfic constitueix la base tècnica de referència per a la definició de l'estat actual del solar, la seva configuració planimètrica, els límits físics de la parcel·la, les cotes existents del terreny i la relació de l'àmbit amb els elements urbans i edificatoris confrontants. Aquesta informació resulta imprescindible per a la implantació de la solució projectada, atès que el solar presenta una geometria irregular i un desnivell aproximat de 4,00 metres entre la cota superior d'accés, situada entorn de la cota 93,00, i la part inferior de la parcel·la, situada aproximadament a la cota 89,00.

L'annex recull, per tant, la informació topogràfica necessària per a la definició de les rasants, la implantació de la plataforma única projectada, la resolució de la rampa d'accés, la disposició dels elements de drenatge i la coordinació general de les diferents unitats d'obra previstes.

Així mateix, la documentació topogràfica permet establir una base fiable per al replanteig de les obres, la verificació geomètrica durant l'execució i la correcta representació gràfica de l'estat actual i de la solució projectada.

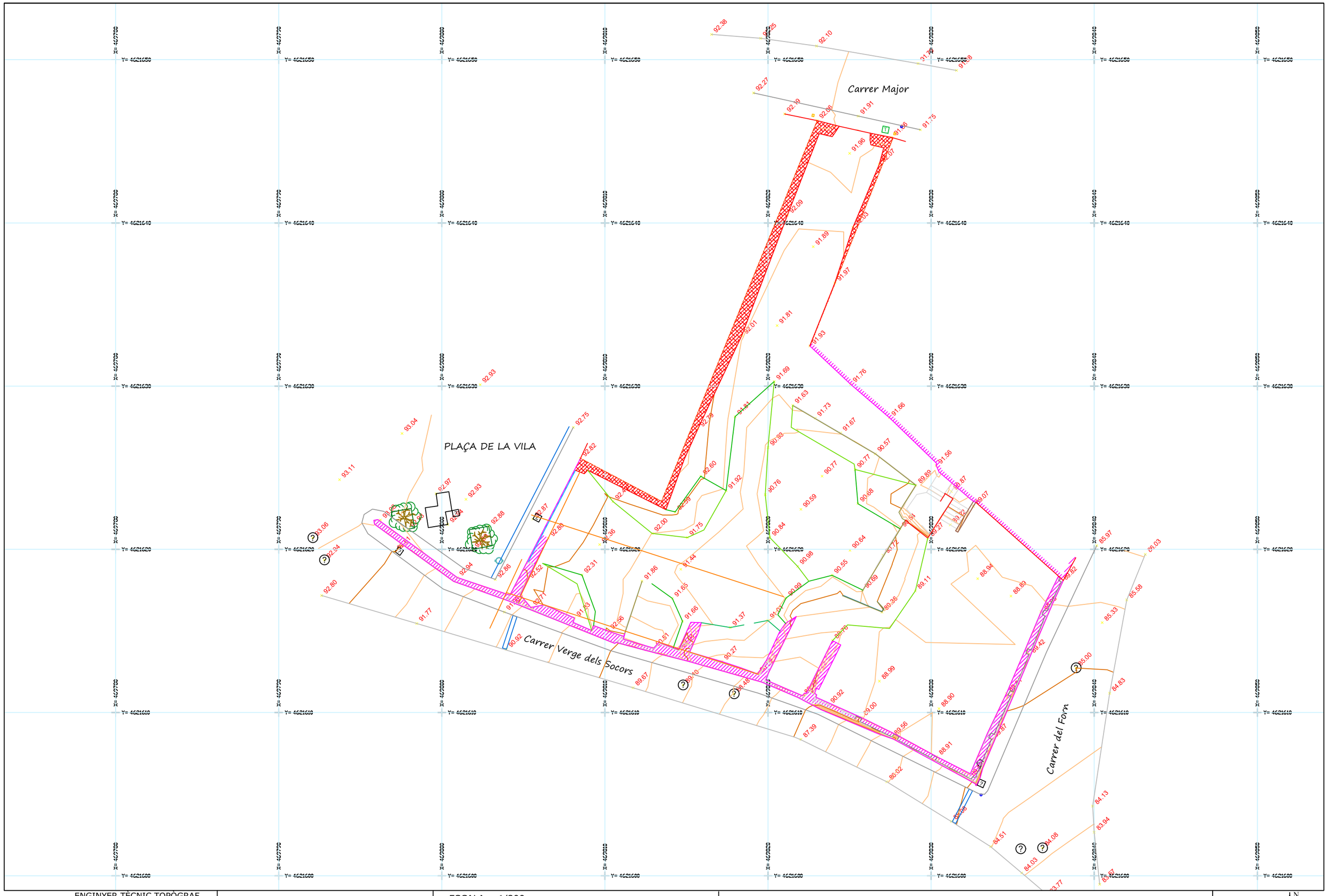

ENGINYER TÈCNIC TOPÒGRAF
EDUARD GAILHAJANET i BOTA
COL.LEGIAT N: 5.695
EGBTOP APLICACIONS TOPOGRÀFIQUES

POBLACIÓ: Hostalric (Girona)
Adreça: Plaça de la Vila
Data: 11 de Febrer de 2026
Arxiu: Hostalric_PlaçadelaVila_2d_v1.dwg

ESCALA: 1/200
0 2 4 6 8 10
Coordenades UTM Ajust ETRS89 Fus 31

TÍTUL PLÀNOL: AIXECAMENT TOPOGRÀFIC PARCEL.LES CADASTRALS 9918107DG6291N0001RT i 9918102DG6291N0001TT

N
FULL 1 DE 1

ANNEX NÚMERO 3- GEOLOGIA I GEOTÈCNIA

ESTUDI GEOTÈCNIC DEL PROJECTE DE CONSTRUCCIÓ DE L'ESTRUCTURA PER A UN APARCAMENT MUNICIPAL EN EL SOLAR SITUAT EN LA PLAÇA DE LA VILA NÚM. 3-5 D'HOSTALRIC.

REF. Nº: 2513

30 de gener de 2026

MEMÒRIA

1.-EMMARCAMENT I TREBALLS REALITZATS

2.-CAMPANYA DE RECONEIXEMENT

3.-CARACTERÍSTIQUES DEL SUBSÒL
- 3.1.- Emmarcament geològic general
- 3.2.- Nivell freàtic
- 3.3.- Assaigs de camp
- 3.4.- Descripció de capes i caracterització geomecànica

4.-INTERACCIÓ TERRENY-ESTRUCTURA .
- 4.1.- Càlcul tensió admissible.
- 4.2.- Assentaments

5.- EXCAVABILITAT I EMPENTA DEL TERRENY .

6.-CONCLUSIONS

7.-CLOENDA

ANNEX DE DOCUMENTACIÓ

- ANNEX 1 : Plànol de la Campanya de reconeixement geotècnic i perfil litoestratigràfic
- ANNEX 2 : Actes d'assaigs :
  - Columnes de sondeig
  - Assaigs de Laboratori
- ANNEX 3 : Documentació Fotogràfica

1.-EMMARCAMENT I TREBALLS REALITZATS.-

Per encàrrec de l'AJUNTAMENT D'HOSTALRIC amb el NIF. P-1708900D i adreça en el carrer del Raval núm.45 d'Hostalric CP. 17450, s'elabora l'Estudi Geotècnic en l'àrea de l'abast del projecte de construcció de l'estructura per una aparcament municipal en un solar situat en la Plaça Vila núm.3-5 d'Hostalric. L'estudi es redacta de conformitat a les especificacions i requeriment de l'estudi d'avaluació geotècnica per a l'aportació de les dades necessàries per a la definició de la capacitat portant del terreny, amb l'objecte d'adequar la solució de fonamentació de l'actuació prevista a les característiques geomecàniques dels terrenys i sol·licitacions previstes de càrregues en fondària.

El projecte consisteix en la construcció d'un aparcament en un solar en la Plaça de la Vila núm.3-5 i Major núm. 37 d' Hostalric, amb les referencies cadastrals 9918107DG6291N0001RT (405 m^2) , 9918108DG6291N0001DT (97 $m^{2)}$, 9918102DG6291N0001TT (112 m^2) , amb una superfície total de 614 m^2 . El solar està delimitat per la Plaça de la Vila, el carrer del Forn per on llinda pel sector sud i est.

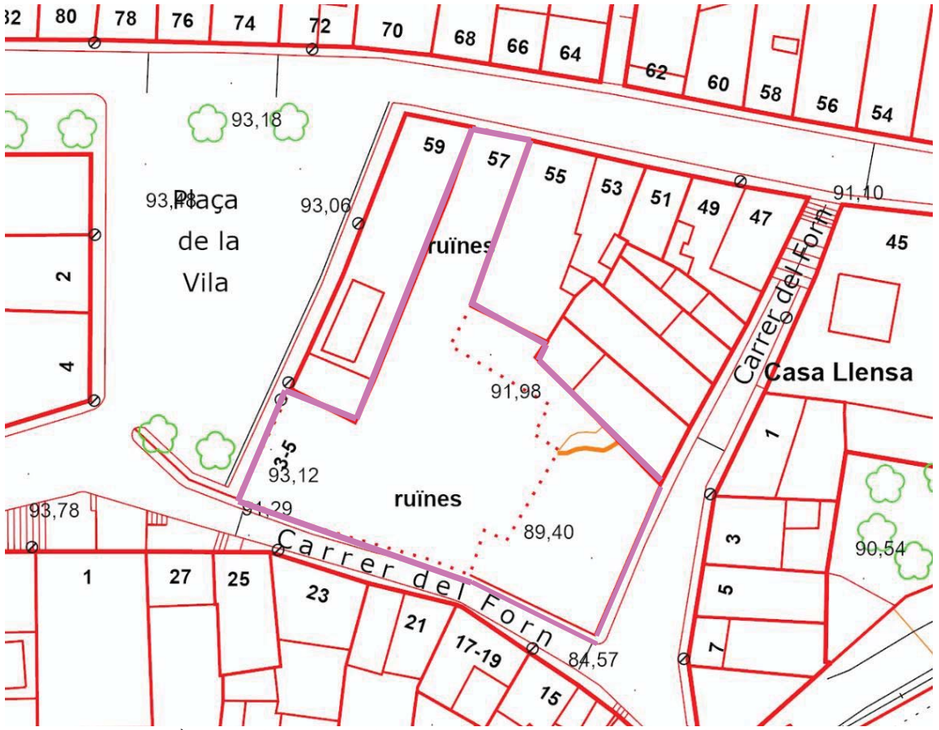

Àrea on s'ha realitzat la campanya de reconeixement geotècnic .

L'àrea presenta un desnivell amb pendent en direcció sud-est , per aconseguir construir un aparcament cota de rasant de la Plaça de la Vila (cota 93,10 m) es necessari salvar aquest desnivell amb una estructura encastada en els materials del substrat de la zona (granitoïds) .

L'estudi té per finalitat determinar les següents característiques geotècniques del subsòl a partir del reconeixement realitzat:

- Anàlisi del context geològic de la zona per tal d'identificar els possibles processos geològics que poguessin afectar l'obra
- Perfil Litològic del subsòl fins a una fondària d'influència del bulb de tensions de la l'actuació prevista
- Naturalesa i característiques geomecàniques de les diferents unitats litoestratigràfiques definides
- Profunditat i tipus de fonamentació més adequada per l'actuació prevista
- Capacitat portant i tensions admissibles a diferents fondàries i assentaments previsibles
- Fondària del nivell freàtic si es detecta en la fondària investigada
- Paràmetres de resistència al tall dels materials pel càlcul de l'empenta en el trasdós dels murs de contenció de terres
- Excavabilitat dels materials, i altres recomanacions constructives
- Estabilitat de talussos de l'excavació

Per a la realització de l'Informe Geotècnic s'ha dut a terme una Campanya de Reconeixement amb els següents treballs:

- Realització de tres sondeigs mecànics a rotació amb recuperació contínua del testimoni de sòl fins a localitzar el substrat rocós
- Assaigs de penetració estàndard (SPT)
- Assaigs de laboratori

2.- CAMPANYA DE RECONEIXEMENT.-

Durant els dies 13,14 i 15 de gener de 2026, s'ha realitzat *in situ* la Campanya de Reconeixement en l' àrea de l'abast del projecte de l'aparcament municipi en la Plaça de la Vila núm.3-5 d'Hostalric. Els punts han estat replantejats pel projectista i s'han previst tres punts de reconeixement consistent en tres sondeigs (S-1;S-2,S-3) mecànics a rotació amb recuperació contínua del testimoni de sòl amb assaigs *in situ* de penetració estàndard (SPT) fins a localitzar el substrat.

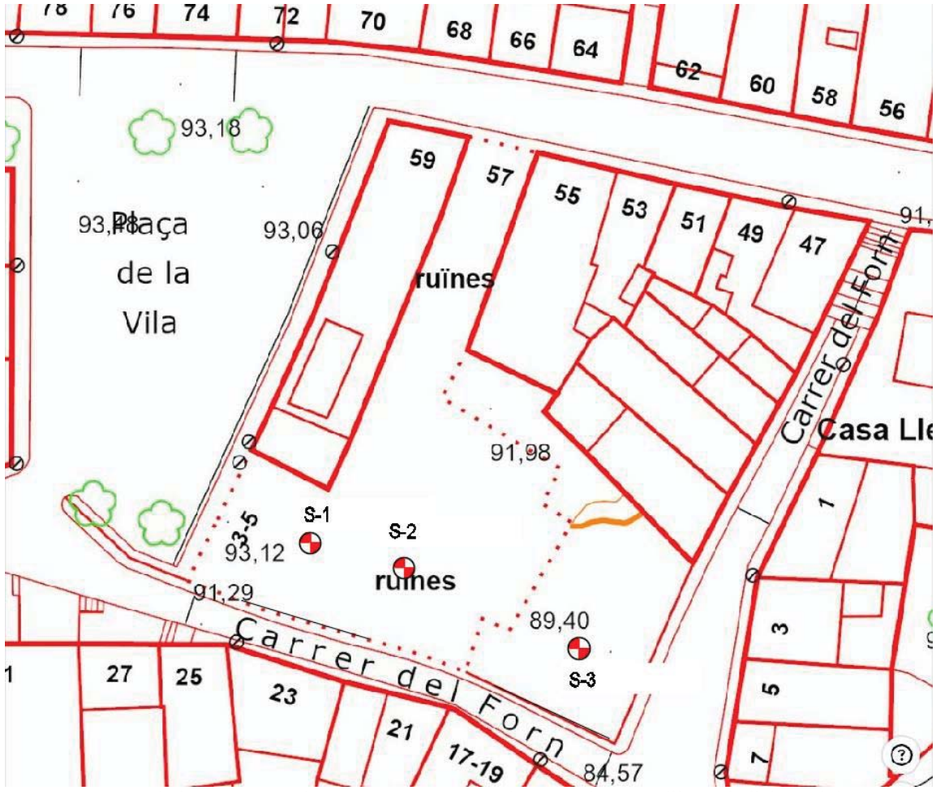

Croquis de la campanya de reconeixement geotècnic realitzat en l'àrea de l'abast del projecte.

- Sondeig a rotació amb recuperació de mostra continua. XP P94-202

Els sondeigs s'han emplaçat segons replanteig del projectista en un perfil de l'àrea prevista del projecte amb l'objecte de conèixer el cabussament del substrat en un perfil en direcció a la pendent . La fondària d'investigació màxima mitjançant el perfil de sondeig en la Campanya de Reconeixement ha estat de 9 m assolint els materials del substrat. L'emplaçament dels punts de reconeixement es grafia en un croquis adjunt en l'annex de documentació, i la cota aproximada de la boca dels sondeigs es fixa segons plànol topogràfic de l' Institut Cartogràfic i Geològic de Catalunya :

Punt de reconeixement	Cota inici de la boca de sondeig segons topogràfic de referència
Sondeig S-1	92,4 m
Sondeig S-2	91,2 m

Sondeig S-3	89 m

- Assaig de Penetració estàndard (SPT). UNE 103.800/92

Els assaigs de penetració estàndard són assaigs que es realitzen *in situ* i consisteixen en clavar en el terreny un varillatge de 0,60 m de longitud per aplicació d'una energia d'impacte fixa que proporciona una mesura indirecta de la resistència o deformabilitat d'aquell terreny, determinant-se aquestes propietats mitjançant correlacions empíriques. Durant la realització dels assaigs s'han anotat el número de cops (N) necessaris per enfonsar 30 centrals del varillatge buit de dimensions normalitzades. El colpeig es realitza amb una massa de secció circular de 63,5 kg caient des d' una alçada de 75 cm.

- Assaigs de Laboratori

De la presa de mostres representatives s'ha procedit a la realització dels següents assaigs efectuats per un Laboratori de Mecànica de Sòls :

- Assaigs d'identificació i classificació :
  - Límits d'Atterberg (UNE 17.892-12/2019)
  - Granulometria per tamisat (UNE 17.892-4/2019)
- Assaigs de resistència :
  - Càrrega puntual en roca (UNE 22.950-5:1996)
- Assaigs d' agressivitat :
  - Quantitatiu en sulfats soluble (UNE 103.202/19)

Aquest informe conté en l'annex de documentació la còpia directa de les actes de laboratori degudament signada i segellada pel laboratori.

3.-CARACTERÍSTIQUES DEL SUBSÒL.-

3.1.-Emmarcament geològic.

Tectònicament, la zona d'estudi pertany al gran batòlit granític dels Catalànids. El granitoïd (granodiorita) de l'àmbit d'estudi ofereix una textura granuda, més o menys heterogranular, hipidiomòrfica a al·lotriomòrfica de gra mitjà.Els minerals essencials són: plagiòclasi, quars, biotita i ortosa. La plagiòclasi és el mineral dominant i es presenta en grans hipidiomòrfics, maclats, zonats i, sovint, alterats a sericita o saussurita. El quars apareix en cristalls al·lotriomòrfics, en alguns casos molt desenvolupats donant a la roca un aire porfíric. El feldspat potàssic forma grans al·lotriomòrfics amb pertites. Les biotites presenten inclusions d'apatita o zircó, sovint estan alterades a clorita i algunes vegades a epidota. Els accessoris més freqüents són: hornblenda, apatita, circó, opacs i moscovita. És freqüent localitzar en el massís granodiorític alguns dics de pòrfir granodiorític d'orientació predominant NE- SW associats a fractures de la roca i amb una amplada variable, d'un decímetre a 10 metres.

MAPA GEOLÒGIC I LLEGENDA SOBRE BASE TOPOGRÀFICA A ESCALA 1/50.000 :

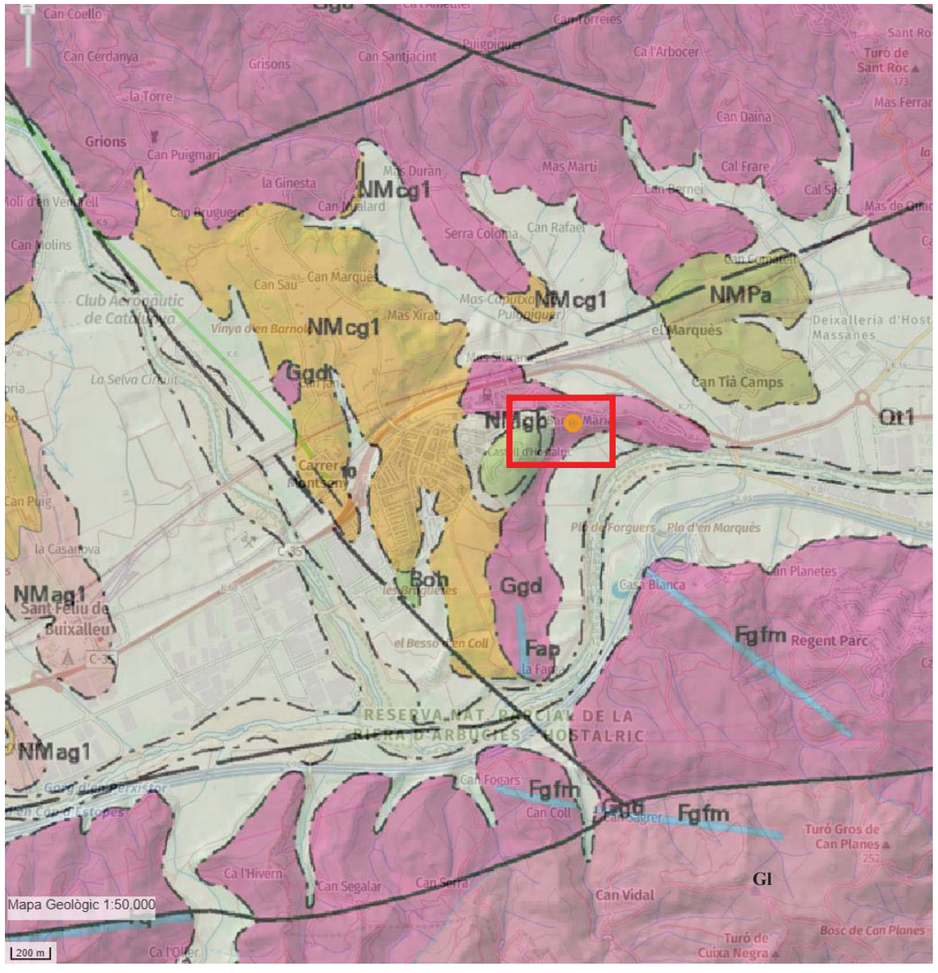

© Institut Cartogràfic de Catalunya

Quaternari

Qt0-1.Llit actual, plana d'inundació ordinària i terrassa més baixa (0-2 m). Holocè recent.

Qt1. Graves , sorres , llims i argiles. Terrassa fluvial . Holocè.

Miocè -Pliocè

NMgb. Gresos i argiles grises o groguenques , amb intercalacions de conglomerats. Turolià

NMPa .Arcoses massives blanques molt heteromètriques. Reompliment neogen de la Depressió del Vallés. Miocè-Pliocè.

Carbonífer -Permià.

Glg. Leucogranit de gra groller. Carbonífer -Permià.

Ggd. Granodiories , de textura granuda , heterogranular , els minerals essencials són : la plagiòclasi, quars, biotita i ortosa. Carbonífer – Permià.

Gl. Leucogranit amb textura granuda de gra mig amb minerals essencials són : el quars, ortosa, plagiòclasi i ocasionalment biotita. Carbonífer – Permià.

Fgfm. Filons de granòfirs, felsòfirs i microgranits. Carbonífer – Permià.

Segons la cartografia editada de la zona a escala 1/25.000 s'obté informació de detall dels materials de la zona :

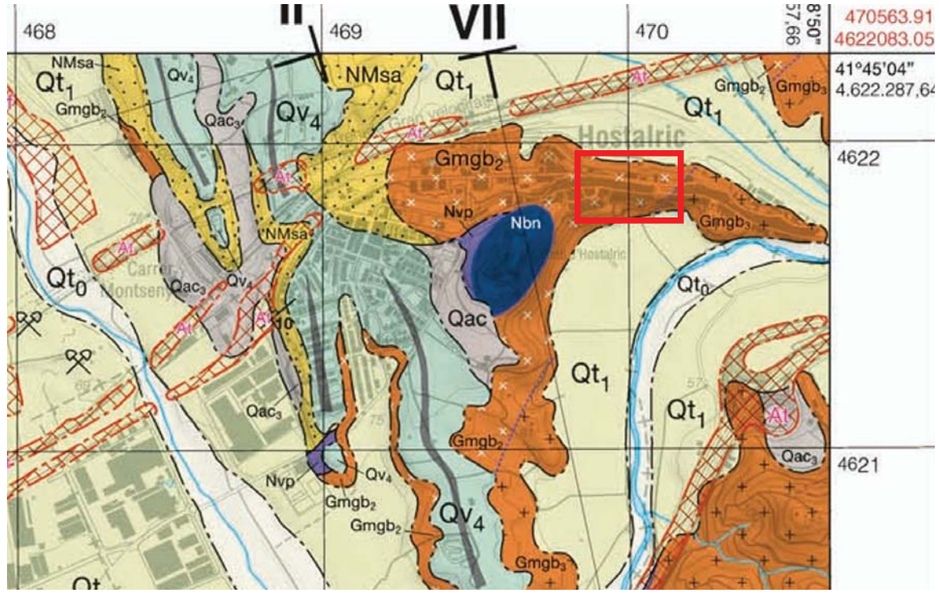



Monzonogranits biotítics de gra mitjà i fi. Constitueixen la part apical d'una intrusió de grans dimensions que, a grans trets, ocupa la major part de la meitat NE del full. Afloren, preferentment, en els sectors més elevats del vessant nord del Montnegre i al vessant sud del Montseny. Al sud de la localitat de Gualba de Dalt, es caracteritzen per presentar una proporció molt elevada d'enclavaments de composició granodiorítica. Són roques fàcilment meteoritzables de colors rosats i groguencs. Tenen una composició bastant homogènia i les diferències d'aspecte es deuen principalment a les variacions freqüents en la mida de gra. En els sectors més meridionals de l'afloramen predominen les fàcies de mida de gra fi-mitjà (aproximadament entre 1 i 4 mm). Les proporcions relatives de quars, feldspat potàssic i plagiòclasis són gairebé equivalents, la qual cosa justifica que es classifiquin com a monzonogranits típics. L'únic màfic reconegut és la biotita, que es presenta en hàbit laminar, al·lotriomorfa i sovint parcialment cloritització. El percentatge en sílice se situa als voltants del 73-74%. És freqüent que presentin cavitats miarolítiques amb aspecte drusiforme i colors rosats. Juntament amb monzonogranits $Gmgb_3$, amb els quals graden en profunditat, formen part de l'extens afloramen monzonogranític que es desenvolupa al nord dels metasediments paleozoics del Montnegre. Són roques ígnies plutòniques relacionades amb l'orogènia herciniana.

En el context d'estudi d'Hostalric els materials del substrat corresponen a la granodiorita biotítica de gra fi a mig (Ggd / Gmgb2), el substrat de la zona però en la seva major part es troba cobert pels sediments quaternaris de col.luvió o de la pròpia alteració del substrat. Localment en el solar d'estudi en superfície es localitzen gruixos de rebliments de terres notables d'antigues edificacions existent en aquest sector.

3.2.-Nivell Freàtic.

En la fondària investigada i en data de realització dels treballs, no s'ha detectat la presència de nivell freàtic en els sondeigs.

En èpoques de pluges abundants pot localitzar-se humitats en els contactes entre materials de diferent permeabilitat i en el contacte amb el dipòsit quaternari i el substrat no alterat que s'alimenta del drenatge de tot el relleu i circula a favor de la pendent. En el cas de localitzar nivell freàtic durant el moviments de terres i/o excavacions caldrà prendre les mesures per drenar l'aigua, i executar correctament la fonamentació de l'obra.

3.3.-Assaigs de camp

Dels sondeigs mecànics realitzats s'ha extret la mostra continua del terreny en tota la seva fondària, una vegada extret el material s'ha procedit a la descripció de les diferents capes identificades per un Enginyer Geòleg i a la deposició del testimoni en caixes portatestimonis per a ser fotografiats. La descripció del testimoni dels sondeigs es recull en les columnes litològiques de reconeixement que s'acompanyen en l'annex de documentació de l'Informe Geotècnic i que es troba referida a la cota d'inici del punt de reconeixement :

Sondeig	Fondària de reconeixement
S-1	-9 m
S-2	-9 m
S-3	-9 m

S'han realitzat *in situ* sis assaigs de penetració estàndard SPT a continuació es detallen el número de cops obtinguts per clavar 15 cm del varillatge d'aquests assaigs en el sondeigs:

SONDEIG S-1 :

Ref. Assaig.	Fondària Assajada	Nº SPT	COPS/30 cm.

SPT-1	4,20 m ÷ 4,80 m	7-6-6-9	12
SPT-2	8,40 m ÷ 9,00 m	19-38-40-50	R

SONDEIG S-2 :

Ref. Assaig.	Fondària Assajada	Nº SPT	COPS/30 cm.
SPT-1	4,20 m ÷ 4,80 m	8-8-11-13	19
SPT-2	8,40 m ÷ 9,00 m	22-37-38-44	R

SONDEIG S-3 :

Ref. Assaig.	Fondària Assajada	Nº SPT	COPS/30 cm.
SPT-1	4,20 m ÷ 4,80 m	6-7-10-11	17
SPT-2	7,80 m ÷ 8,40m	16-38-40-50	R

El valor R de l'assaig SPT s'obté quan el número de cops per clavar 15 cm del varillatge al terreny supera els 50 cops.

Els resultats obtinguts en els assaigs de penetració estàndard (N_{SPT}) poden correlacionar-se empíricament amb diferents paràmetres del terreny, per a sòls cohesius els paràmetres de caracterització corresponen a la consistència dels materials i compressió simple:

N_{SPT}	Consistència	Resistència a compressió simple (kg/cm^2)
<2	Molt fluixa	<0,25
2÷4	Fluixa	0,25÷0,50
4÷8	Mitja	0,50 ÷1,00
8÷15	Semidur	1,00÷2,00
15÷30	Dur	2,00÷4,00
>30	Rígid	>4

Per a sòls detrítics, els paràmetres de caracterització corresponen a la compacitat dels materials (índex de densitat) i l'angle de fregament:

N_{SPT}	Compacitat	Φ (Peck)	Φ(Meyerhof)
<4	Molt fluixa	<29º	<30º
4÷10	Fluixa	29º÷30º	30º÷35º
10÷30	Mitja	30º÷36º	35º÷40º
30÷50	Alta	36º÷41º	40º÷45º
>50	Molt alta	>41º	>45º

3.4.-Descripció de capes i caracterització geomecànica dels materials .

Les capes geotècniques identificades i caracteritzades en els sondeigs , s'individualitzen de sostre a base respecte cota inici del perfil de reconeixement i es descriuen a continuació:

- CAPA R (Unitat de rebliment). Correspon a un gruix de terres de rebliment que es localitza en els tres punts de sondeig, format principalment per una sorra de tonalitat marró amb abundants fragments de totxana de mida heteromètrica (arribant a mida de 6-8 cm) més abundants en el sector dels sondeig S-1 i S-2, amb presència de materials de la construcció i graves, i algun bloc de basalt. Es tracta de materials de baixa caracterització geomecànica:;

Fondària d'identificació:

Sondeig S-1: de 0,00 m a 4 m
Sondeig S-2: de 0,00 m a 3,80 m
Sondeig S-3: de 0,00 m a 2,80 m

- **CAPA H/Q (Antic sòl vegetal /tránsit quaternari).** Format per una argila de tonalitat marró , marró fosc i marró tendint a gris, amb fracció sorra de mida heteromètrica (CL-SC) , amb abundants restes de matèria vegetal carbonitzada , taques d'òxids marró fosc i amb proporció variable de la fracció grava , amb algun bloc. No es descarta identificar algun fragment de restes de materials de la construcció. En general, es tracta de materials de baixa caracterització geomecànica:

Paràmetres geotècnics CAPA Q/A		
Mostres assajades		m-1
Sondeig :		S-1
Fondària del mostreig :		6,15 m
Classificació sòls segons UCSS		-
Agressivitat del sòl	ppm SO_4^{2-}	-
	Classificació	No agressiu (NA).

Fondària d'identificació:
Sondeig S-1: de 4,00 m a 6,35 m
Sondeig S-2: de 3,80 m a 6,60 m
Sondeig S-3: de 2,80 m a 6,10 m
Colpeig de penetració: N_{SPT} = 12÷ 19

- **CAPA Q (Unitat quaternari).** Està format per una sorra- argilosa /argila -sorrenca (CL-SC) de gra fi a mig de composició granítica de tonalitat marró amb zones més fosques i taques d'òxids marró ataronjades .Es classifica com un sòl mixte de consistència mitja a semidur :

Fondària d'identificació:
Sondeig S-1: de 6,35m a 6,6 m
Sondeig S-2: de 6,6 m a 7,2 m
Sondeig S-3: -

- **CAPA A (Substrat granodiorític biotític –).** Atenent el grau d'alteració / meteorització es diferencien dos subcapes :

Subcapa A1: Està format per un granit molt alterat (grau de meteorització IV a V) que es descomposa en una sorra (SM) de composició granítica de gra mig a groller de tonalitat marró fosc ,amb abundants feldespats alterats blanquinosos i de biotita que li donen la tonalitat fosca . Es classifica com un sòl predominantment mixte de compacitat de densa a comportament de roca tova a mitja :
Fondària d'identificació:
Sondeig S-1: de 6,60 a 9 m (fi de sondeig)
Sondeig S-2: de 7,20 m a 9 m (fi de sondeig)
Sondeig S-3 : de 6,10 a 8,70 m
Colpeig de penetració: N_{SPT} =50 (R)

Paràmetres geotècnics CAPA A1		
Mostres assajades		m2
Sondeig :		S-3
Fondària del mostreig :		7,80 m
Classificació sòls segons UCSS		SM
Granulometria per tamisat (segons ASTM-D 2487)	% Graves	0
	% Sorres	81
	% Fins	19
Límits d'Atterberg	Límit Líquid (LL)	-
	Límit Plàstic (LP)	-
	Índex de plasticitat (IP)	No plàstic

Subcapa A2: Està format per un granit amb grau de meteriorització III , amb un comportament de roca tova a mitja :
Fondària d'identificació:
Sondeig S-1: de 8,70 m a 9 m (fi de sondeig)
Colpeig de penetració: N_{SPT} =50 (R)

Paràmetres geotècnics CAPA A2		
Mostres assajades		m2
Sondeig :		S-3
Fondària del mostreig :		8,7
Classificació sòls segons UCSS		Roca granit
Càrrega puntual	Valor mig de la resistència a la càrrega puntual corregida .	2,76 MPa
	Valor mig estimat de la resistència a la compressió uniaxial :	62,06 MPa
Agressivitat del sòl	ppm SO_4^{2-}	-
	Classificació	No agressiu (NA).

Els materials del substrat granodioritic (Capa A) poden assolir desenes de metres de gruix en el context geològic d'estudi.

4.- INTERACCIÓ TERRENY-ESTRUCTURA.-

Segons les dades de que es disposa de la campanya de treballs de camp s'elabora el perfil litotestratigràfic:

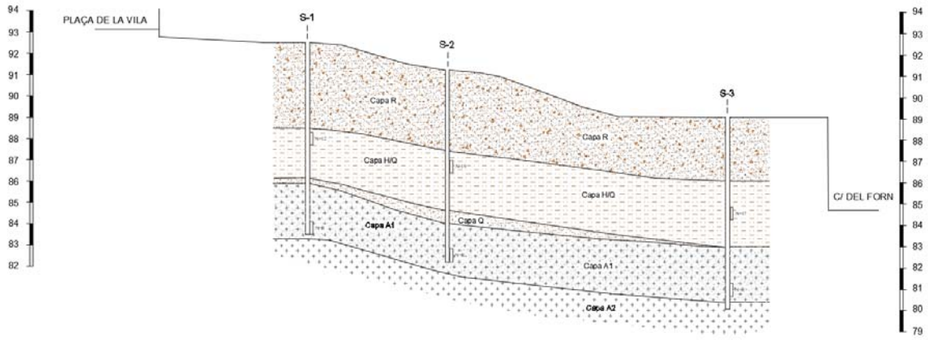

D'acord amb les dades que es disposa i de la correlació amb el perfil litoestratigràfic. la cota del substrat rocós es localitza a :

Punt de reconeixement	Cota inici de la boca de sondeig segons topogràfic de referència	Fondària respecte la boca de sondeig	Cota d'assoliment del substrat
Sondeig S-1	92,4 m	>9,20 m	>83,2 m
Sondeig S-2	91,2 m	>9,60 m	>81,6 m
Sondeig S-3	89 m	>8,70 m	>80,30 m

Per a la fonamentació de l'estructura de l'aparcament municipal ,tenint en compte les fondàries a la que es localitzen els materials del substrat es proposa assolir els materials competents mitjançant una tipologia de fonamentació profunda . Es proposa amb micropilotatges.

Pel cas de micropilots, el Codi Tècnic de l'Edificació, CTE, en el seu apartat del DB-Seguretat Estructural-Fonaments no normalitza cap formulació específica pel càlcul de micropilots. En conseqüència , pel seu càlcul s'empra el Mètode de Bustamante (1986), que correspon a una formulació reconeguda i empíricament contrastada en l'àmbit de la geotècnia.

La càrrega límit per a un micropilot a compressió correspon :

$$QL=QP+QF$$

- QL és la carga límit a coronació (sense factor de seguretat FS).
- QP és la resistència per punta límit.
  QF és la resistència per fregament límit .

Com a factor de seguretat addicional i degut al diàmetre reduït del micropilot, es desprecia la resistència per punta i s'accepta que treballin solament per fregament.

La càrrega per fregament (QF) es defineix com:

$$QF= \text{Àrea lateral pilot} * ei*qfi= \sum\pi \cdot Di \cdot ei \cdot qfi$$

On per a la capa (i):

- Di : Diàmetre promig real Di α . DNominal perforació
- α = Coeficient d'increment del diàmetre nominal o de perforació
- ei : el gruix de la capa
- Qfl : la resistència unitària límit per fregament de la capa

CUADRO IV

SUELOS	COEFICIENTE α (ver nota) IRS *	IGU **	Cantidad mínima de lechada aconsejada V_l
Grava	1,8 a 1,8	1,3 a 1,4	1,5 V_c
Grava arenosa	1,6 a 1,8	1,2 a 1,4	1,5 V_c
Arena en grava	1,5 a 1,6	1,2 a 1,3	1,5 V_c
Arena gruesa	1,4 a 1,5	1,1 a 1,2	1,5 V_c
Arena mediana	1,4 a 1,5	1,1 a 1,2	1,5 V_c
Arena fina	1,4 a 1,5	1,1 a 1,2	1,5 V_c
Arena limosa	1,4 a 1,5	1,1 a 1,2	1,5 a 2,0 V_c para IRS 1,5 V_c para IGU
Limo	1,4 a 1,6	1,1 a 1,2	2,0 V_c para IRS 1,5 V_c para IGU
Arcilla	1,8 a 2,0		2,5 a 3,0 V_c para IRS 1,5 a 2,0 V_c para IGU
Marga	1,8	1,1 a 1,2	1,5 a 2,0 V_c para capa compacta
Marga-calcárea	1,8	1,1 a 1,2	
Creta alterada o fragmentada	1,8	1,1 a 1,2	2,0 a 6,0 V_c ó más si la capa esta fracturada
Roca alterada o fragmentada	1,2 a 1,8	1,1	1,1 a 1,5 V_c si la capa está finamente fissurada 2,0 ó más si la capa esta fracturada

V_c: Volumen del bulbo de sellado
IRS: Inyección Repetitiva y Selectiva
IGU: Inyección Global Unificada

*: con $p \geq p_c$
**: con $0.5\ p_c < p < p_c$

Valors del coeficient α d' increment del diàmetre nominal d'un micropilot injectat. (Bustamante ,1986).

La càrrega límit d'un micropilot a tracció correspon :
En cas que el micropilot estigui sotmès a càrregues de tracció ; s'aplica un coeficient de reducció (η) :

La càrrega per fregament (QF) es defineix com:

$$QF= \sum\pi \cdot Di \cdot ei \cdot \eta\ qfi$$

On :

- Per a micropilots sotmesos alternativament a càrrega de tracció i compressió alternativament a carga de tracció i compressió, s'aplica un η=0.60
- Per a micropilots sotmesos únicament a càrregues de tracció, s'aplica un η=0.75.

El coeficient de seguretat pel càlcul de la càrrega d'enfonsament d'un micropilot proposat per Bustamante és de 2 en tots els casos.En el cas dels micropilots sotmesos a tracció , caldrà realitzar les comprovacions enfront l'aixecament en funció del pes propi del micropilot.

Per a determinar la resistència unitària límit per fregament (qfi) d'un material pot emprar-se la gràfica en funció de la litologia del tram d'estudi i dels valors NSPT :

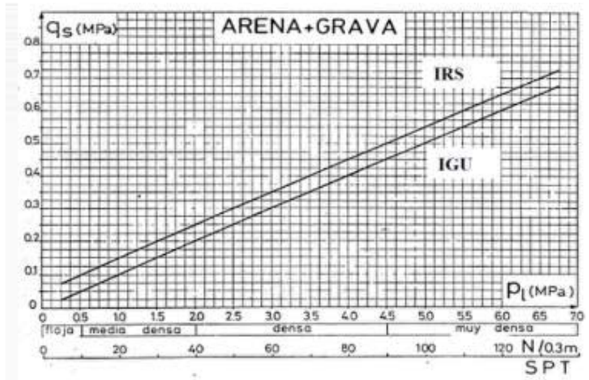

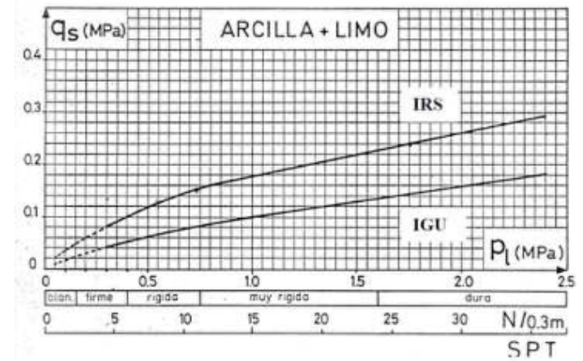

Els micropilots es dimensionaran segons la càrrega de projecte, considerant els valors de resistència unitària límit per fregament (Qfi) de la taula de la formulació de Bustamante pels diferents materials definits en el perfil del subsòl :

Perfil	NSPT	Qfi kg/cm^2 (fregament unitària límit sense aplicar f.s) IGU	Qfi kg/cm^2 (fregament unitària límit sense aplicar f.s) IRS
Capa R	<10	-	-
Capa H/Q (SM)	N_{SPT} = 12÷ 19	0,8	1,8
Capa A1	N_{SPT}= 50	2,2	2,8
Capa A2 (substrat rocós)	N_{SPT}=50 (R)	3,5	4

El valor de QF s' obtindrà en funció del gruix de cada capa (ei) considerada, el diàmetre de micropilot considerat , el valor de l' increment del diàmetre (α) i en funció del tipus d' injecció IGU (unificada) o IRS (repetitiva).

Pels valors resultats obtinguts, segons formulació de Bustamante, s'aplicarà un factor de seguretat de 2 per obtenir la resistència del micropilot per enfonsament.

5.- EXCAVABILITAT I EMPENTA DEL TERRENY.-

Des del punt de vista de la seva excavabilitat podem classificar els materials analitzats en els perfils de reconeixement en :

a) Materials excavables ;

Seran aquells formats per materials del nivell sòl de rebliment (Capa R) , els materials quaternaris (Capa Q), tram d'alteració (Capa Q/A) i el tram superior més alterat del a Capa A1 (substrat alterat) materials que s'excavaran mitjançant la maquinària usualment utilitzada per a moviments de terra (pales mecàniques, etc).

Tenint en compte la composició detrítica dels materials descrits (Capa R, capa Q) en els diferents capes que composen els perfils , a partir de fondària d'excavació compreses entre 1,2 a 1,5 m serà necessari entibar les parets d'excavació per a garantir l'estabilitat de les terres de l'excavació , amb especial atenció en sectors amb edificis o estructures existents (murs,..) .

b) Materials de menor excavabilitat ;

Les possibles dificultats de ripabilitat en el subsòl poden venir en fondària en els materials del substrat (Capa A2) on s'assoleix el valor de rebuig (R) dels assaigs de penetració estàndard (SPT) a partir d'aquesta fondària serà necessari emprar ripadores de major potència / martell pneumàtic.

En el càlcul de l'empenta de terres dels murs de contenció de terres es proposa adoptar els següents paràmetres de resistència al tall i coeficient de permeabilitat dels materials identificats en el perfil litoestratigràfic ;

- Unitat de sòl rebliment (Capa R);
  - Pes específic: 1,70 ÷1,75 T/m^3
  - Cohesió drenada o en efectives: 0,2 ÷0,3 T/m^2
  - Angle de Fricció en efectives: 22º÷24º
- Unitat materials quaternaris (Capa H/ Q ; Capa Q) :
  - Pes específic: 1,75 ÷ 1,85 T/m^3
  - Cohesió drenada o en efectives: 0,6 ÷0,7 T/m^2
  - Angle de Fricció en efectives: 27º ÷ 28º
  - Coeficient de permeabilitat ; 10^{-4} ÷ 10^{-6} cm/sg
- Unitat substrat tram superior (Capa A1) :
  - Pes específic: 1,85 ÷ 1,95 T/m^3
  - Cohesió drenada o en efectives: 0,7 ÷0,8 T/m^2
  - Angle de Fricció en efectives: 30º ÷ 34º
  - Coeficient de permeabilitat ; 10^{-4} ÷ 10^{-5} cm/sg

Els valors de permeabilitat han estan extrets de 'Fundamentos de Mecánica de Suelos, Roy Withlon,1994'.Pel càlcul de la fondària crítica de rotura de la paret vertical d'una trinxera d'excavació mecànica apliquem la formulació de Terzaghi-Taylor;

$$H_c = \frac{4 \cdot c}{\gamma} \qquad H'_c = \frac{2 \cdot H_c}{3}$$

Hc: Fondària crítica en m ; c ; Cohesió en T/m^2 ; γ ; Pes específic en T/m^3

Avaluant els paràmetres la fondària crítica que garanteix la seguretat de la paret vertical de les trinxeres d'excavació mecànica ;

- Unitat de sòl rebliment (Capa R); H'c = 0,4 m
- Unitat materials quaternaris (Capa H/Q, Capa Q) : H'c = 0,9 m
- Unitat substrat tram superior (Capa A1) : H'c = 1 m

6.- CONCLUSIONS.-

De les dades de que es disposa de la zona i dels treballs de camp realitzats, s'obtenen les següents conclusions i consideracions tècniques pel disseny i dimensionament de l'estructura per a l'aparcament municipal :

- Àmbit constructiu :

El projecte consisteix en la construcció d'un aparcament en un solar en la Plaça de la Vila núm.3-5 i Major núm. 37 d' Hostalric, amb les referencies cadastrals 9918107DG6291N0001RT (405 m^2) , 9918108DG6291N0001DT (97 $m^{2)}$, 9918102DG6291N0001TT (112 m^2) , amb una superfície total de 614 m2 . El solar està delimitat per la Plaça de la Vila, el carrer del Forn per on llinda pel sud i est.

L'àrea presenta un desnivell amb pendent en direcció sud-est , per aconseguir construir un aparcament cota de rasant de la Plaça de la Vila (cota 93,10 m) es necessari salvar aquest desnivell amb una estructura encastada en els materials del substrat de la zona (granitoïds) .

- Tipologies de fonamentació i tensions admissibles de les unitats litoestratigràfiques :

D'acord amb les dades que es disposa i de la correlació amb el perfil litoestratigràfic. la cota del substrat rocós es localitza a :

Punt de reconeixement	Cota inici de la boca de sondeig segons topogràfic de referència	Fondària respecte la boca de sondeig	Cota d'assoliment del substrat
Sondeig S-1	92,4 m	>9,20 m	>83,2 m
Sondeig S-2	91,2 m	>9,60 m	>81,6 m
Sondeig S-3	89 m	>8,70 m	>80,30 m

Per a la fonamentació de l'estructura de l'aparcament municipal ,tenint en compte les fondàries en la que es localitzen els materials del substrat es proposa assolir els materials competents mitjançant una tipologia de fonamentació profunda .

Els micropilots es dimensionaran segons la càrrega de projecte, considerant els valors de resistència unitària límit per fregament (Qfi) de la taula de la formulació de Bustamante pels diferents materials definits en el perfil del subsòl :

Perfil	NSPT	Qfi kg/cm^2 (fregament unitària límit sense aplicar f.s) IGU	Qfi kg/cm^2 (fregament unitària límit sense aplicar f.s) IRS
Capa R	<10	-	-
Capa H/Q (SM)	N_{SPT} = 12÷ 19	0,8	1,8
Capa A1	N_{SPT}= 50	2,2	2,8
Capa A2 (substrat rocós)	N_{SPT}=50 (R)	3,5	4

El valor de QF s' obtindrà en funció del gruix de cada capa (ei) considerada, el diàmetre de micropilot considerat , el valor de l' increment del diàmetre (α) i en funció del tipus d' injecció IGU (unificada) o IRS (repetitiva).

Pels valors resultats obtinguts, segons formulació de Bustamante, s'aplicarà un factor de seguretat de 2 per obtenir la resistència del micropilot per enfonsament. Atès que la ubicació del dipòsit es troba al peu d'un relleu muntanyós es considera calcular-los també a tracció.

- Hidrologia :

En la fondària investigada i en data de realització dels treballs, no s'ha detectat la presència de nivell freàtic en els sondeigs.

En èpoques de pluges abundants pot localitzar-se humitats en els contactes entre materials de diferent permeabilitat i en el contacte amb el dipòsit quaternari i el substrat no alterat que s'alimenta del drenatge de tot el relleu i circula a favor de la pendent. En el cas de localitzar nivell freàtic durant el moviments de terres i/o excavacions caldrà prendre les mesures per drenar l'aigua, i executar correctament la fonamentació de l'obra.

- Ripabilitat :

Tenint en compte la composició detrítica dels materials descrits (Capa R, capa Q) en els diferents capes que composen els perfils , a partir de fondària d'excavació compreses entre 1,2 a 1,5 m serà necessari entibar les parets d'excavació per a garantir l'estabilitat de les terres de l'excavació , amb especial atenció en sectors amb edificis o estructures existents (murs,..) .

Les possibles dificultats de ripabilitat en el subsòl poden venir en fondària en els materials del substrat (Capa A2) on s'assoleix el valor de rebuig (R) dels assaigs de penetració estàndard (SPT) a partir d'aquesta fondària serà necessari emprar ripadores de major potència / martell pneumàtic.

- Paràmetres de resistència al tall dels materials :

Pel càlcul de l'empenta de terres dels murs de contenció de terres, es prendran com a referència els paràmetres de resistència al tall que s'exposen en l'apartat 5 de l'informe.

Com a recomanacions tècniques de caràcter general per al posicionament de fonamentació proposat, es considera :

- Durant els treballs d'execució de la nova obra, es prendran les mesures necessàries per garantir la seguretat del personal de l'obra l'estabilitat dels materials de l'excavació prevista i dels edificis/estructures contigües , mesures que es reflectiran en el pla de seguretat de l'obra.

- Amb les càrregues i solucions de fonamentació proposades, tenint en compte la distribució de tensions en profunditat, els assentament teòrics s'haurien de mantenir dins dels límits generalment acceptats per la construcció .

- L' acceleració sísmica de càlcul *(a_C)* es defineix com el producte:

$$a_c = S.\rho.a_b$$

On :

a_b : Acceleració sísmica bàsica.

ρ : Coeficient adimensional de risc, funció de la probabilitat acceptable que s'excedeixi a_c en el període de vida pel qual es projecta la construcció :

- construccions d'importància normal ρ=1
- construccions d'importància especial ρ=1,3

S : Coeficient d'amplificació del terreny ;

Per a ; $\rho.a_b \leq 0{,}1$ g ; s'aplica S= C/1,25
Per a 0,1 g < ρ.ab< 0,4 g ; s'aplica $S = \frac{C}{1{,}25} + 3{,}33\,(\rho \cdot \frac{a_b}{g} - 0{,}1)\,(1 - \frac{C}{1{,}25})$
Per a 0,4g≤ $\rho.a_b$ S=1

C : Coeficient del terreny que depèn de les característiques geotècniques extrapolades fins als 30 m :

- Terreny tipus I: Roca compacta, sòl cimentat o granular dens. Velocitat de propagació de les ones elàstiques transversals o de cisalla, v_S > 750m/s. (C=1,0)
- Terreny tipus II: Roca molt fracturada, sòl granular dens o cohesiu dur. Velocitat de propagació de les ones elàstiques transversals o de cisalla, 750m/s ≥ v_S > 400m/s. (C=1,3)
- Terreny tipus III: Sòl granular de compacitat mitjana o sòl cohesiu de consistència rígida a molt rígida. Velocitat de propagació de les ones elàstiques transversals o de cisalla, 400m/s ≥ v_S > 200m/s. (C=1,6)
- Terreny tipus IV: Sòl granular solt o sòl cohesiu tou. Velocitat de propagació de les ones elàstiques transversals o de cisalla, $v_S \leq$ 200m/s. (C=2,0)

El coeficient C de càlcul es determina ponderant els coeficients de terreny de cada estrat amb el seu espessor fins als 30 primers metres.

Segons la Norma de Construcció Sismoresistente NCSE-02' d' Hostalric presenta una acceleració sísmica bàsica de a_b=0,05g, i un coeficient de contribució K igual a 1.
El coeficient del terreny ponderat s'estima en C=1,18 (S=1,18/1,25=0,94) . Introduint les dades, s'obtenen els següents valors d'acceleració sísmica de càlcul (ac) , segons el tipus de construcció en normal i especial es considerarà :

Normal ρ =1 ; ac=0,047g=0,463 m/s^2
Normal ρ =1,3 ac=0,061g=0,599m/s^2

Els càlculs i conclusions s'interpreten a partir de la informació dels tres punts realitzats en la campanya de reconeixement realitzada *in situ en un perfil en direcció a la pendent de l'àrea d'estudi*. Si durant l'execució en algun punt de l'àmbit d'estudi s'identifica un terreny de característiques diferents al que s'ha descrit en la present memòria o alguna irregularitat, serà necessari que es comuniqui a l'empresa redactora de l'informe, abans de realitzar la fonamentació, per a reconèixer el terreny i decidir l'actuació més adequada.

7-CLOENDA.-

Amb el que s'ha escrit i amb el complement de la documentació que s'adjunta en l'annex s'estima suficient per tenir coneixement de la naturalesa i característiques geotècniques dels materials que s'identifiquen en l'àrea de l'abast del projecte de construcció d'un aparcament en el solar de la Plaça de la Vila núm. 3-5 del nucli d'Hostalric , de conformitat a les especificacions i requeriment de l'estudi d'avaluació geotècnica per a l'aportació de les dades necessàries per a la definició de la capacitat portant del terreny, amb l'objecte d'adequar la solució de fonamentació de l'actuació prevista a les característiques geomecàniques dels terrenys i sol·licitacions previstes de càrregues en fondària.

Igualada, a 30 de gener de 2026

Firmado digitalmente por 46659671P MONTSERRAT FERRUS (R: B61436770)
Fecha: 2026.01.31 09:32:20 +01'00'

Montserrat Ferrus Bellés
Enginyer Geòleg
Enginyer Tècnic de Mines.Col.985

APARTAT NÚM.1 : CROQUIS CAMPANYA DE RECONEIXEMENT I PERFIL LITOESTRATIGRÀFIC

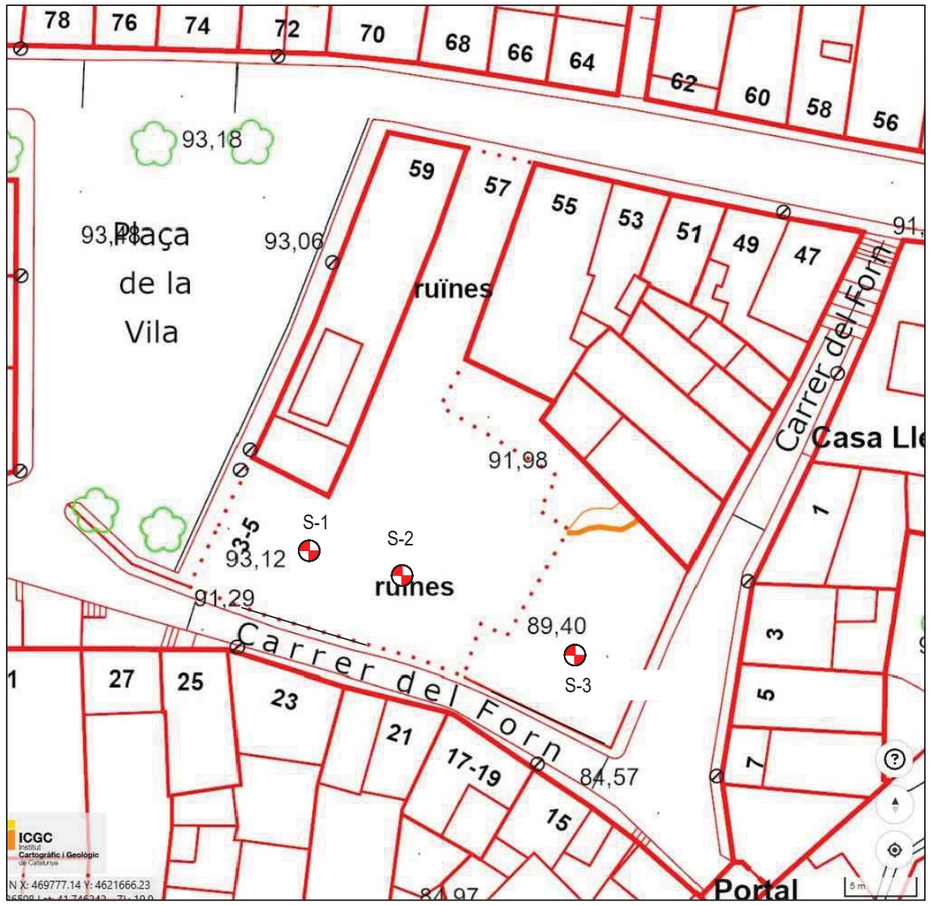

ESCALA 1/400

CAMPANYA DE RECONEIXEMENT REALITZADA EN EL SOLAR SITUAT EN LA PLAÇA DE LA VILA EN EL NUCLI URBÀ D'HOSTALRIC.

APARTAT NÚM. 2: ACTES D'ASSAIG

PERFIL LITOESTRATIGRÀFIC

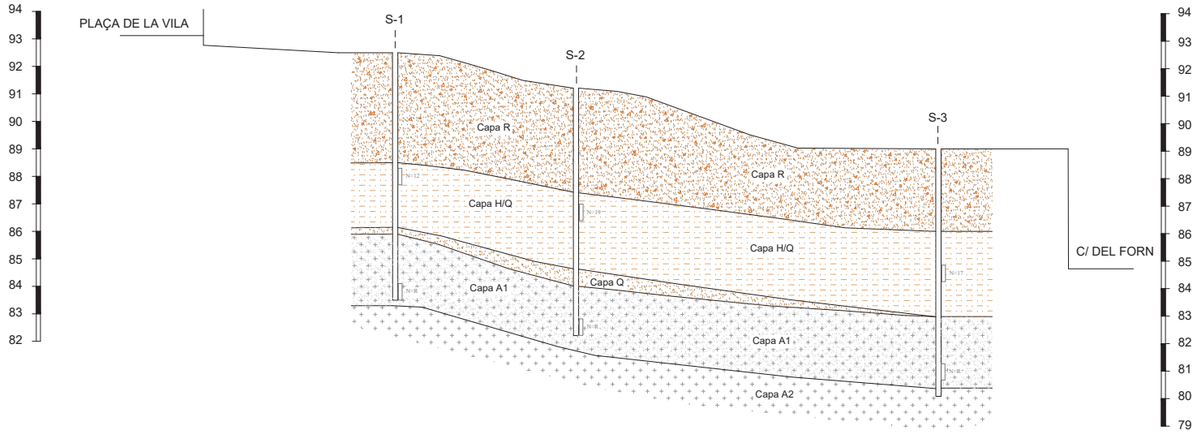

ESCALA H. 1/150
ESCALA V. 1/150

REFERENCIA OBRA : 2.513

SONDEIG **S-1** Cota: 92,4 m

DATA ASSAIG: 13-15/01/26

CLIENT: AJUNTAMENT D'HOSTALRIC
NIF. P-1708900D
C/ RAVAL , 45
HOSTALRIC CP. 17450

OBRA : PLAÇA DE LA VILA NUM.3-5
HOSTALRIC .

ASSAIG DE PENETRACIÓ ESTÀNDARD (SPT): NORMA UNE 103.800-92
EXTRACCIÓ DE MOSTRES INALTERADES(MI): NORMA XP P 94-202.1995; ASTM D 1587-00
PRESA DE MOSTRES A ROTACIÓ AMB TUB MOSTREJADOR: NORMA XP P94-202.1995; ASTM D 2113-99

NIVELL FREÀTIC	PROFUNDITAT (m)	GRUIX DE L'ESTRAT (m)	TALL LITOLÒGIC	TIPUS I Nº MOSTRA RESULTAT (SPT/Nº golpes/10 cm) COLPEJG ASSAIG	NATURALESA I DESCRIPCIÓ DEL TERRENY
	0,0				
	1,0				
	2,0	4,00			Rebliment. Sorra de tonalitat marró amb abundants fragments de totxana de mida heteromètrica (arribant als 6-8 m de diàmetre) i altres restes de materials de la construcció , i amb presència de graves. Capa R
	3,0				
	4,0	4,00		4,20 SPT-1 7-6-9 N=12	
	5,0	2,35		4,80	Argila amb abundant fracció sorra de tonalitat marró i marró fosc (sorres de composició granítica) amb presència de graves disperses i heteromètriques de basalt negres amb restes de matèria vegetal carbonitzada i algun fragment de totxana. Capa H (podria correspondre a un antic sòl vegetal).
	6,0	6,35			
		6,60	0,25		Sorra- argilosa de tonalitat marró amb taques marró -ataronjades d'òxids . Capa Q/ A (granit alterat grau de meteorització IV-V)
	7,0				
	8,0	2,40			Granit molt alterat (grau de meteorització IV) constituït per sorres de gra fi a mig de composició granítica de color marró , on predomina la biotita. Capa A1
	9,0	9,00		8,40 SPT-2 19-38-40-50 N=R	FI DE SONDEIG

MASSÍS ROCÓS		ASSAIGS LABORATORI																
RQD (%)	METEORITZACIÓ (ISMR)	MOSTRES ASSAJADES (profunditat / ref. laboratori)	GRANULOMETRIA Grava (%)	Sorra (%)	Fins (%)	LÍMITS D'ATTERBERG Límit líquid LL	Índex de plasticitat IP	CLASSIFICACIÓ U.S.C.S	HUMITAT (%)	DENSITAT SECA (g/cm³)	DENSITAT NATURAL (g/cm³)	RESISTÈNCIA Compressió simple (kg/cm²)	Deformació (%)	Càrrega puntual (MPa)	AGRESSIVITAT DEL SÒL Sulfats (mg/kg)	ALTRES	
		6,15														No agressiu	
		m-1 6,35															





DATA ACTA D'ASSAIG : 13-15/01/2026

TÈCNIC RESPONSABLE D'ASSAIG :

DIRECTOR TÈCNIC : Firmado digitalmente por 46659671P MONTSERRAT FERRUS (R: B61436770) Fecha: 2026.01.31 09:12:25 +01'00'

OBSERVACIONS :

REFERENCIA OBRA : 2.513

SONDEIG **S-2** Cota: 91,2 m

DATA ASSAIG: 13-15/01/26

CLIENT: AJUNTAMENT D'HOSTALRIC
NIF. P-1708900D
C/ RAVAL , 45
HOSTALRIC CP. 17450

OBRA : PLAÇA DE LA VILA NUM.3-5
HOSTALRIC .

ASSAIG DE PENETRACIÓ ESTÀNDARD (SPT): NORMA UNE 103.800-92
EXTRACCIÓ DE MOSTRES INALTERADES(MI): NORMA XP P 94-202.1995; ASTM D 1587-00
PRESA DE MOSTRES A ROTACIÓ AMB TUB MOSTREJADOR: NORMA XP P94-202.1995; ASTM D 2113-99

NIVELL FREÀTIC	PROFUNDITAT (m)	GRUIX DE L'ESTRAT (m)	TALL LITOLÒGIC	TIPUS I Nº MOSTRA RESULTAT (SPT/Nº golpes/10 cm) COLPEJG ASSAIG	NATURALESA I DESCRIPCIÓ DEL TERRENY
	0,0				
	1,0				
	2,0	3,80			Rebliment. Sorra de tonalitat marró amb abundants fragments de totxana de mida heteromètrica (arribant als 6-8 m de diàmetre) i altres restes de materials de la construcció , i amb presència de graves i algun bloc de basalt. Capa R
	3,0				
	4,0	3,80		4,20 SPT-1 8-8-11-13 N=19	
	5,0	2,80		4,80	Argila amb abundant fracció sorra de tonalitat marró tendint a marró fosc en fondària (sorres de composició granítica) amb alguna grava angulosa de basalt, amb presència de matèria vegetal carbonitzacda , taques d'òxids negres i marró ataronjats. Capa H (podria correspondre a un antic sòl vegetal).
	6,0	6,60			
		7,20	0,60		Sorra- argilosa / argila-sorrenca de gra fi a mig marró amb zones més fosques i alguna taca d'òxid. Capa Q
	7,0				
	8,0	1,80			Granit molt alterat (grau de meteorització IV) constituït per sorres de gra mig de composició granítica de color marró , amb alguns òxis marró-vermellosos i alguna passada més argilosa d'alteració . Capa A
	9,0	9,00		8,40 SPT-2 19-38-40-50 N=R	FI DE SONDEIG

MASSÍS ROCÓS		ASSAIGS LABORATORI																
RQD (%)	METEORITZACIÓ (ISMR)	MOSTRES ASSAJADES (profunditat / ref. laboratori)	GRANULOMETRIA Grava (%)	Sorra (%)	Fins (%)	LÍMITS D'ATTERBERG Límit líquid LL	Índex de plasticitat IP	CLASSIFICACIÓ U.S.C.S	HUMITAT (%)	DENSITAT SECA (g/cm³)	DENSITAT NATURAL (g/cm³)	RESISTÈNCIA Compressió simple (kg/cm²)	Deformació (%)	Càrrega puntual (MPa)	AGRESSIVITAT DEL SÒL Sulfats (mg/kg)	ALTRES	





DATA ACTA D'ASSAIG : 13-15/01/2026

TÈCNIC RESPONSABLE D'ASSAIG :

DIRECTOR TÈCNIC : Firmado digitalmente por 46659671P MONTSERRAT FERRUS (R: B61436770) Fecha: 2026.01.31 09:12:48 +01'00'

OBSERVACIONS :

TECNI-POU, SL - C/ Esquiladors núm. 29 bis. Baixos. CP. 08700 Igualada - Telf/Fax. 93 803 09 43

REFERENCIA OBRA : 2.513 | CLIENT: AJUNTAMENT D'HOSTALRIC, NIF. P-1708900D, C/ RAVAL , 45, HOSTALRIC CP. 17450

SONDEIG **S-3** Cota: 89 m | OBRA : PLAÇA DE LA VILA NUM.3-5 HOSTALRIC .

DATA ASSAIG: 13-15/01/26

ASSAIG DE PENETRACIÓ ESTÀNDARD (SPT): NORMA UNE 103.800-92
EXTRACCIÓ DE MOSTRES INALTERADES(MI): NORMA XP P 94-202.1995; ASTM D 1587-00
PRESA DE MOSTRES A ROTACIÓ AMB TUB MOSTREJADOR: NORMA XP P94-202.1995; ASTM D 2113-99

NIVELL FREÀTIC	PROFUNDITAT (m)	GRUIX DE L'ESTRAT (m)	TALL LITOLÒGIC	TIPUS I Nº MOSTRA, RESULTAT (cops/10 cm) COLPEJG ASSAIG	NATURALESA I DESCRIPCIÓ DEL TERRENY
	0,0				
	0,35	0,35			Sòl vegetal. Sorres- llimoses de tonalitat marró fosca amb restes vegetals. Capa H.
	2,80	2,45			Rebliment. Sorra amb trams d'argiles sorrenques de tonalitat marró i marró fosc, amb restes de materials de la construcció. Capa R
	3,00	0,20			Argila marró -gris amb abundant sorra heterométrica i restes de matèria vegetal carbonitzada . Humida i de consistència plàstica. Capa R.
	6,10	3,10		4,20 SPT-1 6-7-10-11 N=17 4,80	Argila amb abundant fracció sorra de tonalitat marró (sorres de composició granítica) , amb taques d'òxids marro fosc, i amb presència de graves disperses i heterométriques de basalt negres amb restes de matèria vegetal carbonitzada . Capa H
	8,70	2,60		7,80 SPT-2 16-38-40-50 N=R 8,40	Granit molt alterat (grau de meteorització IV-V) constituït per sorres de gra mig de composició granítica de color marró , on predomina la biotita. Capa A
	9,00	0,30			Granit (grau de meteorització II) Capa A — FI DE SONDEIG

MASSÍS ROCÓS: RQD (%)	METEORITZACIÓ (ISRM)	MOSTRES ASSAJADES (profunditat i ref. laboratori)	GRANULOMETRIA: Grava (%)	Sorra (%)	Fins (%)	LÍMITS D'ATTERBERG: Límit líquid LL	Índex de plasticitat IP	CLASSIFICACIÓ U.S.C.S	HUMITAT (%)	DENSITAT SECA (g/cm³)	DENSITAT NATURAL (g/cm³)	RESISTÈNCIA: Compressió simple (kg/cm²)	Deformació (%)	Càrrega puntual (MPa)	AGRESSIVITAT DEL SÒL: Sulfats (mg/kg)	ALTRES
		7,80 m-2 8,40	0	81	19		NP	SM							2,75	No agressiu
		8,70 m-3														

DATA ACTA D'ASSAIG : 13-15/01/2026 | TÈCNIC RESPONSABLE D'ASSAIG : | DIRECTOR TÈCNIC : Firmado digitalmente por 46828427F [redacted] Fecha: 2026.01.21 [redacted]

OBSERVACIONS :





TECNI-POU, SL. - C/ Esquiladors núm. 29 bis. Baixos. CP. 08700 Igualada - Telf/Fax. 93 803 09 43

geomar enginyeria del terreny

INFORME D'ASSAIGS DE LABORATORI:

ACTES DE RESULTATS

INFORME LABORATORI: **L-26-1031**

PETICIONARI: Tecnipou S.L
NIF: B-61436770
ADREÇA: C. Esquiladors, 29 bxs. 08700 IGUALADA

TREBALL/OBRA: 2513
SITUACIÓ: Plaça Major
MUNICIPI: HOSTALRIC

Els resultats d'aquest informe es refereixen exclusivament a les mostres assajades al nostre laboratori, d'acord amb les condicions de les normes que es citen. La reproducció del document s'autoritza només amb la conformitat del laboratori.

MOSTRES ASSAJADES:

Data recepció : 26/1/2026 Inici Assaigs : 26/1/2026 Final Assaigs : 28/1/2026

ASSAIG		Norma		Identificació de la mostra
Humitat natural		UNE-EN ISO	17892-1:2015	
Densitat aparent		UNE-EN ISO	17892-2:2015	
Densitat de les partícules		UNE-EN ISO	17892-3:2018	
Contingut en fins Ø < 0,08 mm		UNE-EN ISO	17892-4:2019	
Granulometria per tamisat		UNE-EN ISO	17892-4:2019	m-2
Límits d'Atterberg		UNE-EN ISO	17892-12:2019	m-2
Compressió no confinada sòls		UNE-EN-ISO	17892-7:2019	
Compressió uniaxial roca		UNE	22950-1:1990	
Càrrega puntual en roca		UNE	22950-5:1996	m-3
Tall Directe	**UU CU CD**	UNE	103401:1998	
Consolidació en Edòmetre		UNE	103405:1994	
Expansivitat Assaig Lambe		UNE	103600:1996	
Pressió màxima d'inflament		UNE	103602:1996	
Assaig de col·lapse		NLT 254/99, UNE 103406:2006		
Inflament lliure		UNE	103601:1996	
Contingut en carbonats		UNE	103200:2021	
Quantitatiu en sulfats solubles		UNE	103201:2019	
Qualitatiu en sulfats solubles		UNE	103202:2019	m-1, m-3
Contingut en matèria orgànica		UNE	103204:2019	
Contingut en guixos		NLT 115/99, UNE 103206:2019		
Contingut en sals solubles		NLT 114/99, UNE 103205:2019		
Agressivitat sòl al formigó	**Sulfats**	UNE	83963:2008	
	Acidesa B-G	UNE-EN ISO	16502:2015	
Agressivitat aigua al formigó		*CODIGO ESTRUCTURAL*		

Assaigs realitzats: segons fulls adjunts
Observacions: -

Aquest informe consta de 7 pàgines, inclosa la present.

TAULA RESUM DE RESULTATS

Informe laboratori: L-26-1031
Client: Tecnipou S.L
Treball/obra: 2513
Situació: Plaça Major
Municipi: HOSTALRIC

Número de mostra		m-1	m-2	m-3			
Referència client		-	-	-			
Sondeig		S-1	S-3	S-3			
Tipus de mostra		MR	SPT	MR			
Profunditat (m)		6,15	7,80	8,70			
Longitud (m)		0,20	0,60	0,05			
RELACIÓ D'ASSAIGS							
HUMITAT NATURAL (%)							
DENSITAT (gr/cm3)	Aparent						
	Seca						
DENSITAT PART. SÒLIDES (gr/cm³)							
GRANULOMETRIA PER TAMISAT	%Passa #5 UNE		100,0				
	%Passa #2 UNE		96,9				
	%Passa #0,4 UNE		56,5				
	%Passa #0,08 UNE		19,3				
LÍMITS D'ATTERBERG	L. Líquid		-				
	L. Plàstic		-				
	Índex plasticitat		N.P.				
CLASSIFICACIÓ U.S.C.S.			SM				
COMPRESSIÓ NO CONFINADA	Resistència (kPa)						
	Deformació (%)						
TALL DIRECTE	Cohesió (Kg/cm²)						
	Angle de fregament intern (º)						
EDÒMETRE	Ind. Porus inicial (e_o)						
	Ind. Porus final (e_f)						
PRESSIÓ MÀXIMA D'INFLAMENT	Pressió d'inflament (kg/cm²)						
	Inflament en descàrrega (%)						
LAMBE	Ind. Inf. (MPa)						
	C. Pot. Volum (%)						
	Classificació						
COLAPSE	Ind de colapse (%)						
	Pot. por. Colapse (%)						
COMPRESSIÓ UNIAXIAL EN ROCA	Resistència (MPa)						
	Mòdul de Young (MPa)						
	Coeficient de Poisson						
CÀRREGA PUNTUAL EN ROCA (MPa)				2,76			
BRASILER	Resistència (MPa)						
SULFATS	SO_3 (%)	negatiu		negatiu			
	SO_4 (%)	negatiu		negatiu			
AGRESSIVITAT DEL SÒL AL FORMIGÓ	SO_4 (mg/kg)	negatiu		negatiu			
	Acidesa B-G (ml/kg)						
	CLASSIFICACIÓ	N.A.		N.A.			
MATÈRIA ORGÀNICA (%)							
SALS SOLUBLES (%)							
GUIXOS (%)							
CARBONATS (%$CaCO_3$)							
AGRESSIVITAT AIGUA (*Código Estructural*)							

INVESTIGACIÓ I ASSAIGS GEOTÈCNICS. ASSAIGS DE LABORATORI DE SÒLS.
PART 4: GRANULOMETRIA PER TAMISSAT (*)

UNE-EN ISO 17892-4:2019

Informe laboratori: L-26-1031
Client: Tecnipou S.L
Treball/obra: 2513
Situació: Plaça Major
Municipi: HOSTALRIC

Mostra: L-26-1031 / m-2
Sondeig/cata: S-3
Tipus: SPT
Profunditat (m): 7,80
Longitud (m): 0,60

Recepció: 26/1/2026 **Inici assaig:** 26/1/2026 **Final assaig:** 28/1/2026

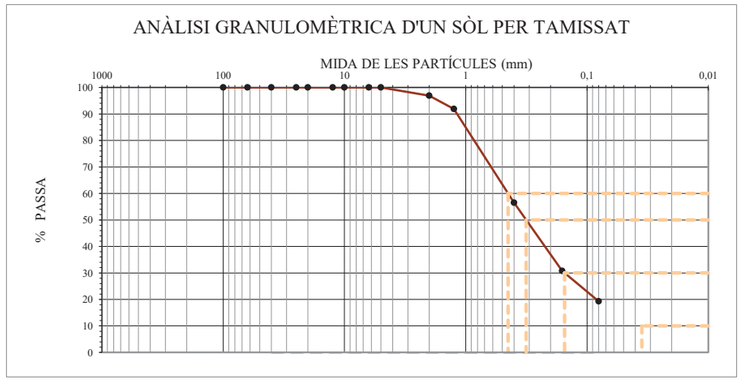

M: Massa total seca (g)	49,1

Massa > 20 mm (g)	0,0

Massa entre 20 i 5 mm (g)	0,0

Fracció < 5 mm (g)	49,1

Ø Tamís (mm)	100	63	40	25	20	12,5	10	6,3	5	2	1,25	0,4	0,16	0,08
Retingut tamisos (g)	0,0	0,0	0,0	0,0	0,0	0,0	0,0	0,0	0,0	1,5	2,5	17,4	12,7	5,6
Retingut acumulat (g)	0,0	0,0	0,0	0,0	0,0	0,0	0,0	0,0	0,0	1,5	4,0	21,3	34,0	39,6
% PASSA	**100,0**	**100,0**	**100,0**	**100,0**	**100,0**	**100,0**	**100,0**	**100,0**	**100,0**	**96,9**	**91,9**	**56,5**	**30,7**	**19,3**

CLASSIFICACIÓ UNE-EN ISO 14688-1	
% GRAVES	3
% SORRES	78
% < 0,080 mm	19

CLASSIFICACIÓ ASTM-D 2487 (U.S.C.S.)	
% GRAVES	0
% SORRES	81
% < 0,080 mm	19

PARÀMETRES GRANULOMÈTRICS	D60	D50	D30	D10	Cu	Cc
	0,45	**0,32**	**0,15**			

COEFICIENT D'UNIFORMITAT: $C_U = \frac{D_{60}}{D_{10}}$

COEFICIENT DE CORBATURA: $C_C = \frac{(D_{30})^2}{D_{10} \times D_{60}}$

CLASSIFICACIÓ ASTM D 2487 (U.S.C.S.)
SM

OBSERVACIONS

(*) Assaig inclòs a la Declaració Responsable amb nº d'inscripció L0600055, i nº RG LECCE CAT-L-008

INVESTIGACIÓ I ASSAIGS GEOTÈCNICS.
ASSAIGS DE LABORATORI DE SÒLS.
PART 12: DETERMINACIÓ DEL LÍMIT LÍQUID
I DEL LÍMIT PLÀSTIC (*)

UNE-EN ISO 17892-12:2019, UNE-EN ISO 17892:2019/A1:2022

Informe laboratori: L-26-1031
Client: Tecnipou S.L
Treball/obra: 2513
Situació: Plaça Major
Municipi: HOSTALRIC

Identificació de les mostres assajades

Mostra	m-2					
Referència client	-					
Sondeig	S-3					
Tipus	SPT					
Profunditat (m)	7,80					
Longitud (m)	0,60					

Data d'assaig

Inici	26/01/26					
Final	28/01/26					

Resultats

Límit líquid	-					
Límit plàstic	-					
Índex de plasticitat	N.P.					

Observacions

(*) Assaig inclòs a la Declaració Responsable amb nº d'inscripció L0600055, i nº RG LECCE CAT-L-008

PROPIETATS MECÀNIQUES DE LES ROQUES
ASSAIGS PER LA DETERMINACIÓ DE LA RESISTÈNCIA
PART 5: RESISTÈNCIA A CÀRREGA PUNTUAL (*)

UNE 22950-5:1996

Informe laboratori: L-26-1031
Client: Tecnipou S.L
Treball/obra: 2513
Situació: Plaça Major
Municipi: HOSTALRIC

Mostra: L-26-1031 / m-3
Sondeig/cata: S-3
Tipus: MR
Profunditat (m): 8,70
Longitud (m): 0,05

Recepció: 26/1/2026 **Inici assaig:** 26/1/2026 **Final assaig:** 28/1/2026

Nº	TIPUS ASSAIG* a/b/d/i	X - II	DISTÀNCIA ENTRE PUNTS D (mm)	AMPLE mín. W1 (mm)	AMPLE màx W2 (mm)	AMPLE mig W= (W1+W2)/2 (mm)	ÀREA mín. SECCIÓ A=W*D (mm^2)	DIÀMETRE EQ: De $De^2=D^2$; assaig d $De^2=4A/\pi$; resta ass. (mm)	CÀRREGA RUPTURA P (N)	RESISTÈNCIA C. PUNTUAL Is=P/De^2 (N/mm^2)	CORRECCIÓ PER MIDA $F=(De/50)^{0.45}$	RESISTÈNCIA C. PUNTUAL CORR. $Is_{(50)}$= F*Is (N/mm^2)	RESIST. COMP. UNIAXIAL (MPa) Co =22.5*$Is_{(50)}$
1	i		25,7	46,20	59,40	52,80	1356,96	1727,74	5309	3,07	0,92	2,83	62,2
2	i		26,2	46,80	33,40	40,10	1050,62	1337,69	4140	3,09	0,87	2,69	59,1
3													
4													
5													
6													
7													
8													
9													
10													

* TIPUS ASSAIG:			
a:	axial		
b:	bloc	X:	PERPENDICULAR A PLANS DE DEBILITAT
d:	diametral	II:	PARAL·LEL A PLANS DE DEBILITAT
i:	irregular		

ESTAT DE LA MOSTRA	
	SECA EN ESTUFA
√	SECA A L'AIRE
	SATURADA

VALOR MIG DE LA RESISTÈNCIA A LA CÀRREGA PUNTUAL CORREGIDA:	$Is_{(50)}$ mig =	2,76	MPa
VALOR MIG ESTIMAT DE LA RESISTÈNCIA A LA COMPRESSIÓ UNIAXIAL:	Co mig =	62,06	MPa

OBSERVACIONS

La resistència a la compressió uniaxial és entre 20 i 25 vegades superior a la resistència a la càrrega puntual. Malgrat tot, en funció del tipus de roca aquesta relació pot variar entre 15 i 50, especialment en roques anisòtropes.

(*) Assaig inclòs a la Declaració Responsable amb nº d'inscripció L0600055, i nº RG LECCE CAT-L-008

DETERMINACIÓ QUALITATIVA DEL CONTINGUT DE SULFATS SOLUBLES EN AIGUA QUE HI HA A UN SÒL (*)

UNE 103202:2019

Informe laboratori: L-26-1031

Client: Tecnipou S.L

Treball/obra: 2513

Situació: Plaça Major

Municipi: HOSTALRIC

Recepció: 26/1/2026 **Inici assaig:** 26/1/2026 **Final assaig:** 28/1/2026

IDENTIFICACIO DE LES MOSTRES ASSAJADES

		m-1	m-3			
Referència client		-	-			
Sondeig/cata		S-1	S-3			
Tipus mostra		MR	MR			
Profunditat	(m)	6,15	8,7			
Longitud	(m)	0,2	0,05			

RESULTATS

	m-1	m-3			
CONTINGUT EN SULFATS	***NO CONTÉ SULFATS***	***NO CONTÉ SULFATS***			

OBSERVACIONS

(*) Assaig inclòs a la Declaració Responsable amb nº d'inscripció L0600055, i nº RG LECCE CAT-L-008

INFORME D'ASSAIGS DE LABORATORI:

ACTES DE RESULTATS

INFORME LABORATORI: L-26-1031

GEOMAR Enginyeria del Terreny, SLP

El laboratori de GEOMAR té implantat un sistema de qualitat d'acord a la norma UNE-EN ISO/IEC 17025:2017 i disposa de Declaració Responsable segons el RD 410/2012 com a laboratori d'assaigs de control de la qualitat en construcció en l'àmbit de la Unió Europea, amb número de registre L0600055 presentada el 21 de juliol de 2010 a la Secretaria d'Habitatge del Departament de Medi Ambient i Habitatge de la Generalitat de Catalunya, d'acord amb el Decret 149/2017 del 17 d'octubre i el Reial decret 410/2010 del 31 de març.

La informació sobre els assaigs i/o proves de servei inclosos a l'abast de l'actuació corresponent a la Declaració Responsable estan disponibles a la web: www.gencat.cat

Ricard Godàs Arrabal
Responsable de l'àmbit
Geòleg, col. 5746

Joan Martinez i Bofill
Gerent
Dr. en Enginyeria del Terreny
Geòleg col·legiat 4215

Barcelona, 28 de gener de 2026

APARTAT NÚM. 3: ANNEX DE FOTOGRAFIES







Fotografies de l'àrea de l'abast de l'estudi en el solar situat entre la Plaça de la Vila, el carrer Major i el carrer Forn d' Hostalric.



Fotografia de l'emplaçament del sondeig S-1 amb una fondària de reconeixement fins assolir els materials del substrat.



Fotografia del portatestimonis de l'assaig SPT-1 realitzat in situ en el sondeig S-1 a la fondària de 4,20 m a 4,80 m.



Fotografies de detall de les caixes de recuperació del testimoni de sòl del sondeig S-1 de la fondària de 0,00 m a 3,00 m i de 3,00 m a 6,00 m.



Fotografia de detall de la caixa de recuperació del testimoni de sòl del sondeig S-1 de la fondària de 6,00 m a 9,00 m.



Fotografia de l'emplaçament de la sonda en el punt de sondeig S-2.



Fotografia del portatestimonis de l'assaig SPT-1 realitzat in situ en el sondeig S-2 a la fondària de 4,20 m a 4,80 m.



Fotografia de detall de la caixa de recuperació del testimoni de sòl del sondeig S-2 de la fondària de 0,00 m a 3,00 m.





Fotografies de detall de les caixes de recuperació del testimoni de sòl del sondeig S-2 de la fondària de 3,00 m a 6,00 m i de 6,00 m a 9,00 m.



Fotografia de l'emplaçament del sondeig S-3 en el sector del solar topogràficament mes baix.



Fotografia del portatestimonis de l'assaig SPT-1 realitzat in situ en el sondeig S-3 a la fondària de 4,20 m a 4,80 m.



Fotografies de les caixes de recuperació del sondeig S-3 de la fondària de 0 m a 3 m i de 3 m a 6 m.



Fotografia de la caixa de recuperació del sondeig S-3 de la fondària de 6 m a 9m.

ANNEX NÚMERO 4- CÀLCULS ESTRUCTURAL

ANNEX NÚMERO 4: CÀLCULS ESTRUCTURALS

1. INTRODUCCIÓ I OBJECTE

En el present annex s'inclouen els càlculs estructurals per al dimensionament del nou aparcament en superfície integrat al nucli històric d'Hostalric. El terreny confinat en la parcel·la existent es troba en unes condicions insuficients per absorbir les noves càrregues de l'aparcament, per tant, el projecte requereix d'una estructura per resistir les noves accions i transmetre-les degudament a l'estrat competent.

És objecte l'anàlisi del comportament mecànic del elements estructurals, sota l'estat de les càrregues permanents i sobrecàrregues d'ús, amb el propòsit d'avaluar els esforços i deformacions (ELU i ELS), obtenint a nivell local el comportament mecànic dels elements principals.

La comprovació del comportament mecànic de tots els components estructurals es realitza d'acord amb el que estableix la normativa vigent (resistència, capacitat portant i desplaçaments), en funció de les característiques geomètriques i resistents dels distints elements estructurals analitzats (a partir de la documentació aportada pel peticionari) i de les accions a les que està sotmesa l'estructura segons normativa.

2. DESCRIPCIÓ DE L'ESTRUCTURA

Atesa la manca de capacitat portant del terreny existent per assumir les noves càrregues derivades de l'ús d'aparcament en superfície, es projecta una estructura independent que permeti transmetre les accions a estrats més competents del subsòl.

L'estructura proposada consisteix en un forjat bidireccional de formigó armat, amb unes dimensions en planta aproximades de 25,25 x 12,90 m, recolzat sobre un sistema de fonamentació profunda format per un total de 39 micropilons. Aquests micropilons tenen una longitud de 11 m i es disposen de manera regular sota tota la superfície, amb un intereix aproximat d'entre 4,50 i 5,00 m, configurant una retícula que garanteix una transmissió homogènia de les càrregues.

Els micropilons són de diàmetre nominal DN200 i estan armats amb un perfil tubular d'acer de 127 mm de diàmetre exterior i 9 mm de gruix, executats mitjançant sistema d'injecció repetitiva, fet que permet millorar la seva capacitat portant i l'adherència amb el terreny circumdant.

Per tal d'optimitzar el comportament estructural i reduir les càrregues pròpies, es disposa un forjat tipus llosa alleugerida amb un cantell total de 35 cm, format per dues capes de formigó de 6,5 cm (inferior) i 9,5 cm

(superior) i un nucli alleugerit de 19 cm. Aquesta solució permet disminuir de manera significativa el pes propi de l'estructura sense comprometre la seva rigidesa ni la seva capacitat resistent, afavorint així una major eficiència del sistema de fonamentació.

La tipologia estructural adoptada es concep com un sistema completament independent dels elements perimetrals existents. En particular, el mur perimetral actual, atès el seu mal estat de conservació, no es considera apte per assumir funcions estructurals ni de contenció. Per aquest motiu, la nova estructura es desvincula totalment d'aquest element, evitant la transmissió de càrregues i garantint la seguretat i estabilitat del conjunt projectat.

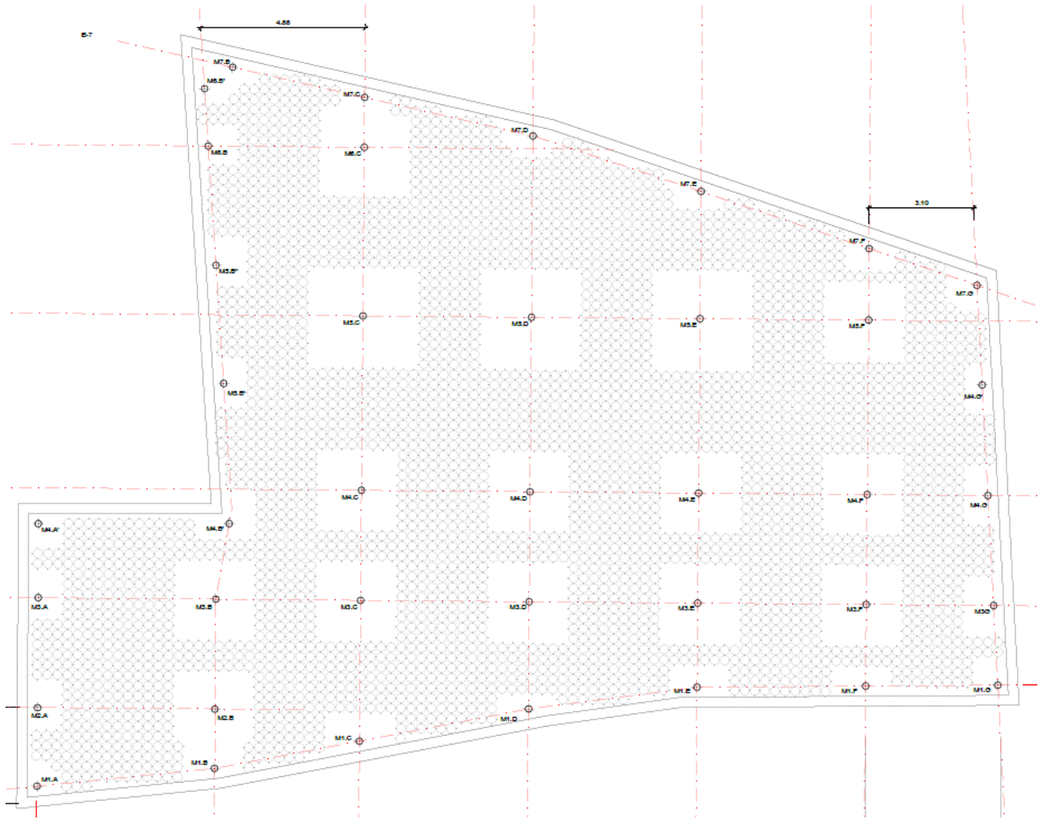

Figura 1. Planta proposta estructural

3. NORMATIVA

La totalitat dels càlculs efectuats s'han realitzat sota les prescripcions de la següent normativa.

- Codi Estructural CE-21
- Codi tècnic de l'edificació - Document Basic - Accions en Edificació
- Codi tècnic de l'edificació - Document Bàsic – Seguretat Estructural
- Codi tècnic de l'edificació - Document Bàsic – Fonaments
- Eurocodi 1 – Accions en estructures
- Eurocodi 2 – Projecte d'estructures de formigó
- Guía para el proyecto y la ejecución de micropilotes en obras de carretera

4. CARACTERÍSTIQUES DELS MATERIALS

A continuació es determinen les característiques dels diferents materials que configuren la nova proposta estructural.

Formigó estructural

- HA-35 / F / 12 / XC4
- fck = 35 N / mm^2
- Pes específic: 25,0 kN / m^3

Beurada de ciment. Micropilons

- Ciment 42,5 R
- fck = 25 N / mm^2

Acer passiu per armar

- B500-S
- fyk = 500 N / mm^2
- Pes específic: 78,5 kN / m^3
- Mòdul d'elasticitat: E_s ≈ 210 GPa
- Nivell de control de l'acer: Normal

Acer estructural. Micropilons

S355JR

fy = 355 N / mm^2

Pes específic: 78,5 kN / m^3

Mòdul d'elasticitat: E_s ≈ 210 GPa

5. BASE DE CÀLCUL I COMBINACIONS D'ACCIONS

Tots els elements estructurals s'han calculat davant a estats límits últims d'equilibri, estats límits últims de sol·licitacions normals i tangencials, i estats límits de servei de deformació.

El valor de càlcul dels efectes de les accions corresponents a una situació persistent o transitòria es determina mitjançant combinacions d'accions a partir de l'expressió:

$$\sum_{j\geq 1} \gamma_{G,j} \cdot G_{k,j} + \sum_{m\geq 1} \gamma_{G,m} \cdot G^{*}_{k,m} + \gamma_{Q,1} \cdot Q_{k,1} + \sum_{i\geq 1} \gamma_{Q,i} \cdot \psi_{0,i} \cdot Q_{k,i}$$

És a dir, considerant l'actuació simultània de:

- Totes les accions permanents, amb valor de càlcul (ɣG * Gk), inclòs el pretesat (ɣP*P).
- Una acció variable qualsevol, amb valor de càlcul (ɣQ * Qk), adoptant-se com a tal cadascuna d'elles successivament en distints anàlisi.
- La resta de les accions variables, amb valor de càlcul de combinació (γQ ·ψ0 · Qk).

Coeficients parcials de seguretat per a les accions, aplicables per a l'avaluació dels Estats Límit Últims:

TIPUS D' ACCIÓ	Situació persistent o transitòria		Situació accidental	
	Efecte favorable	Efecte desfavorable	Efecte favorable	Efecte desfavorable
Permanent	γG = 1,00	γG = 1,35	γG = 1,00	γG = 1,00
Permanent de valor no constant	γG* = 1,00	γG* = 1,50	γG* = 1,00	γG* = 1,00
Variable	γQ = 0,00	γQ = 1,50	γQ = 0,00	γQ = 1,00
Accidental	-	-	γA = 1,00	γA = 1,00

Coeficients parcials de seguretat per a les accions, aplicables per a l'avaluació dels Estats Límit de Servei:

TIPUS D' ACCIÓ	Efecte favorable	Efecte desfavorable
Permanent	γG = 1,00	γG = 1,00
Permanent de valor no constant	γG* =1,00	γG* = 1,00
Variable	γQ = 0,00	γQ = 1,00

Coeficient de minoració de la resistència del formigó: γa = 1,50
Coeficient de minoració de la resistència de l'acer corrugat: γa = 1,15
Coeficient de minoració de la resistència de l'acer estructural: γa = 1,05

Per la situació estudiada s'ha establert les diferents possibles combinacions d'accions. Una combinació d'accions consisteix en un conjunt d'accions compatibles que es consideraran actuant simultàniament per una comprovació determinada.

Cada combinació, en general, estarà formada per les accions permanents, una acció variable determinant i una o varies accions variables concomitants. Qualsevol de les accions variables pot ser determinant.

6. ANÀLISI DE CÀLCUL

6.1. Accions de càlcul

Càrregues permanents

La càrrega permanent considerada és la pròpia dels elements estructurals segons els pesos específics dels materials i les seccions constructives.

Llosa alleugerida: 6,35 kN/m^2
Paviment i instal·lacions: 1 kN/m^2
Previsió de pes addicional: 1 kN/m^2
Barana perimetral: 1 kN/m

Sobrecàrrega d'ús

A l'aparcament, des del costat de la seguretat, es pot organitzar alguna activitat concurrència pública. Per tant, la sobrecàrrega d'ús considerada és 5 kN/m^2. En les combinacions d'accions de tipus accidental, es considera el pas del camió de bombers 20 kN/m^2 en una superfície de 3x8 m, tal i com s'indica CTE DB SE-AE.

Accions en el terreny

Com no hi ha cap tipus de contenció de terres, aquesta tipologia d'acció no aplica en el present disseny estructural.

Neu

D'acord al punt 3.5.2. del CTE DB SE-AE, la sobrecàrrega degut a la neu és 0,40 kN/m2.

6.2. Geologia i geotècnia

Segons l'estudi geotècnic realitzat per al present projecte, el terreny del solar presenta una estratigrafia heterogènia amb predomini de materials de baixa qualitat geomecànica en els primers metres de profunditat.

En superfície es localitza una primera capa de reblerts antròpics, formada per terres sorrenques amb presència de fragments de totxana, restes de materials de construcció i graves, amb un gruix comprès entre 2,80 i 4,00 m. Aquesta capa es caracteritza per una baixa compacitat i una escassa capacitat portant.
Per sota d'aquesta, es disposa una segona capa constituïda per argiles amb presència de restes de matèria vegetal, amb un gruix que oscil·la entre 2,35 i 3,10 m. Igualment, es tracta d'un estrat amb baixa caracterització geomecànica i comportament desfavorable des del punt de vista resistent i deformacional.

A partir dels de 6,50 m de profunditat aproximadament es localitza el substrat rocós, constituït per granit. Aquest es presenta inicialment en un estat molt alterat, amb un gruix d'uns 2,30 m i un grau de meteorització IV a V, corresponent a un material molt degradat i de baixa competència. Per sota d'aquest nivell apareix un granit de consistència de roca tova a mitjana, amb grau de meteorització III, que constitueix l'estrat competent del terreny.

D'acord amb el mateix estudi geotècnic, i atesa la tipologia de fonamentació adoptada mitjançant micropilons amb injecció repetitiva, es consideren els següents valors de resistència per fregament lateral del fust en funció dels diferents estrats travessats:

- Capa de reblerts superficials: contribució negligible.
- Capa d'argiles: 1,8 kg/cm².
- Granit molt alterat (grau IV-V): 2,8 kg/cm².
- Granit alterat (grau III): 4,0 kg/cm².

Aquestes dades posen de manifest la necessitat de transmetre les càrregues fins als nivells més competents del substrat granític, justificant l'adopció de fonamentació profunda mitjançant micropilons.

6.3. Forjat de l'aparcament

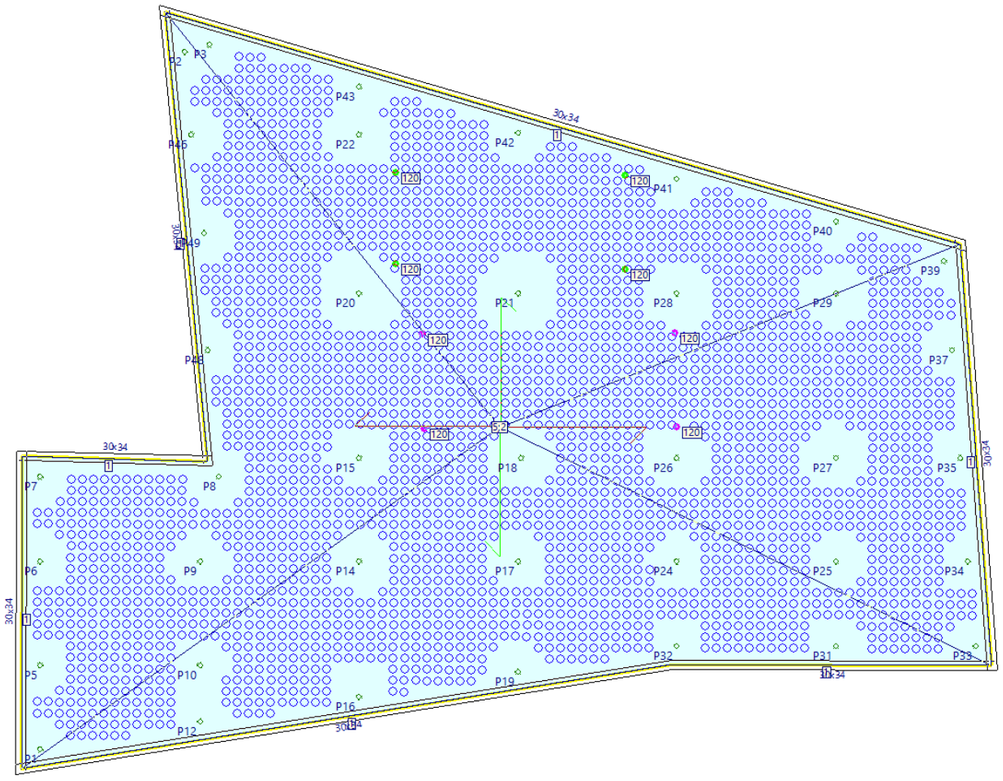

Figura 2. Planta Model de càlcul

Segons la disposició dels micropilons i les càrregues aplicades, s'obtenen els següents resultats tant en ELU com ELS.

ELU

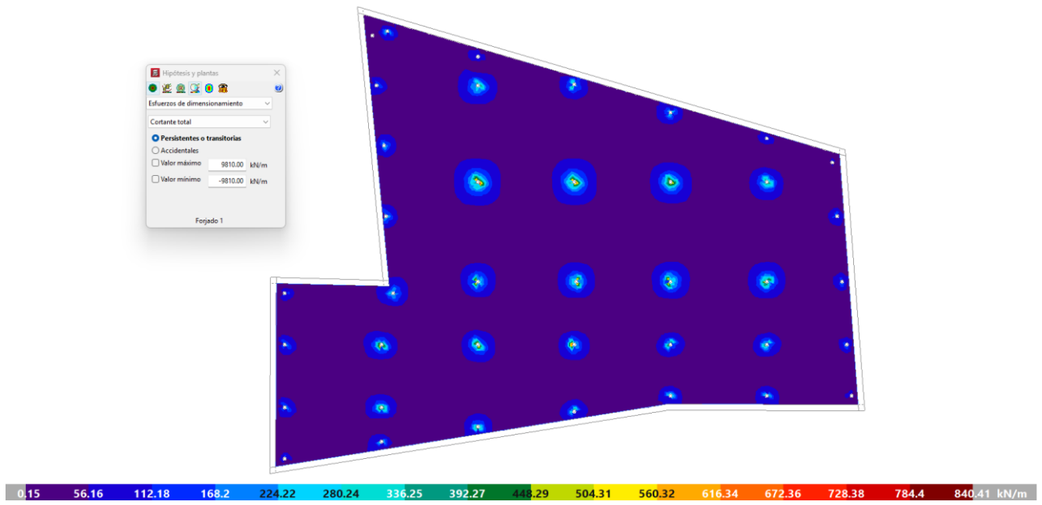

Figura 3. Tallants (kN/m)

Segons els tallants obtinguts, en tots els suports interiors, la llosa requereix una armadura de reforç a tallant. Amb el cantell de 35 cm, la llosa resisteix fins a 203 kN sense armadura de tallant.

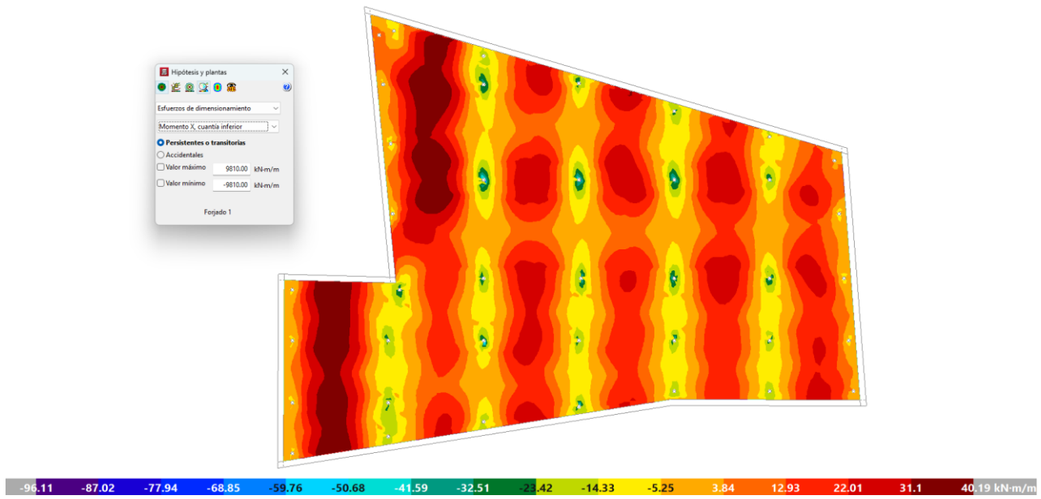

Figura 4. Moments X, capa inferior (kNm/m)

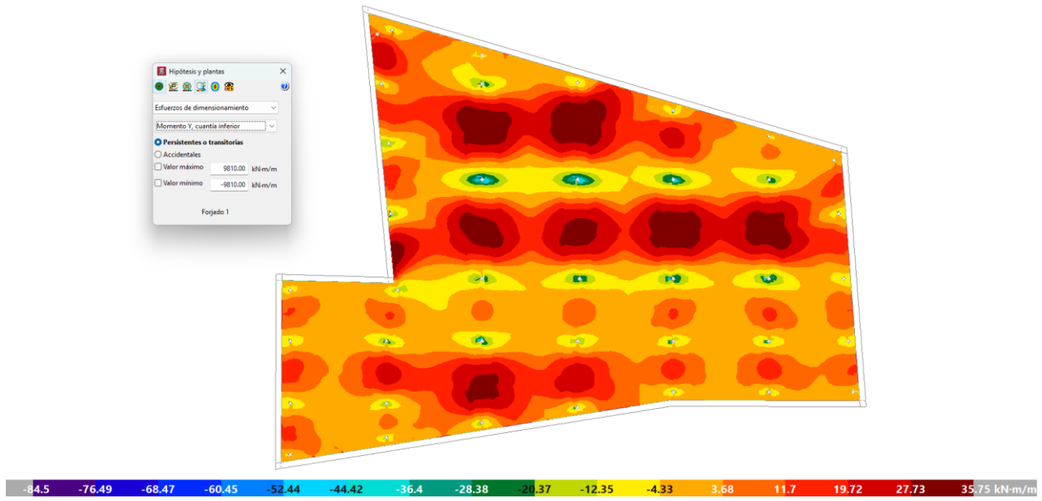

Figura 5. Moments Y, capa inferior (kNm/m)

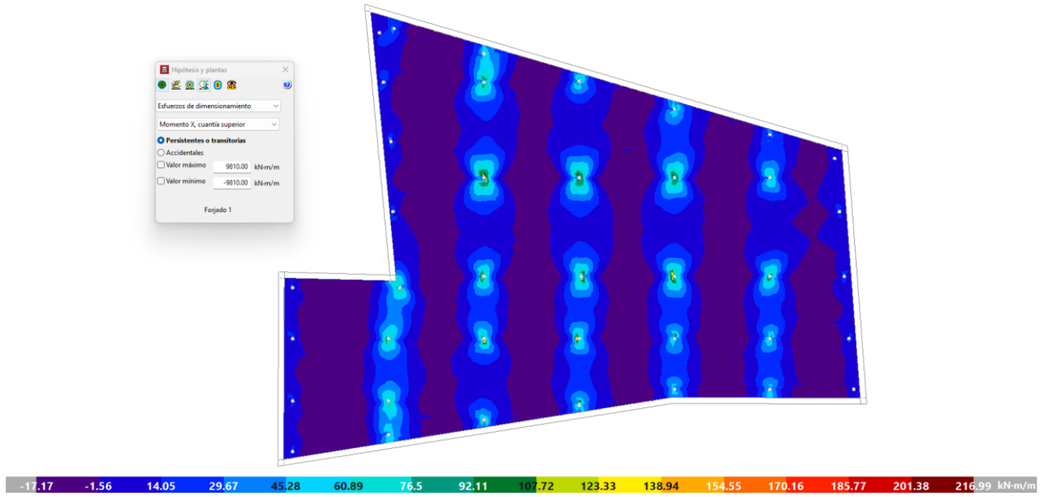

Figura 6. Moments X, capa superior (kNm/m)

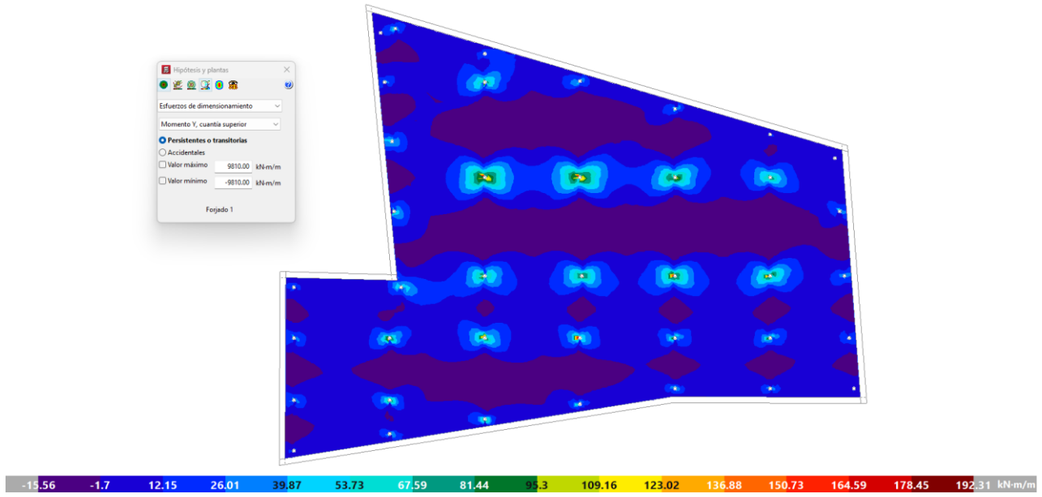

Figura 7. Moments Y, capa superior (kNm/m)

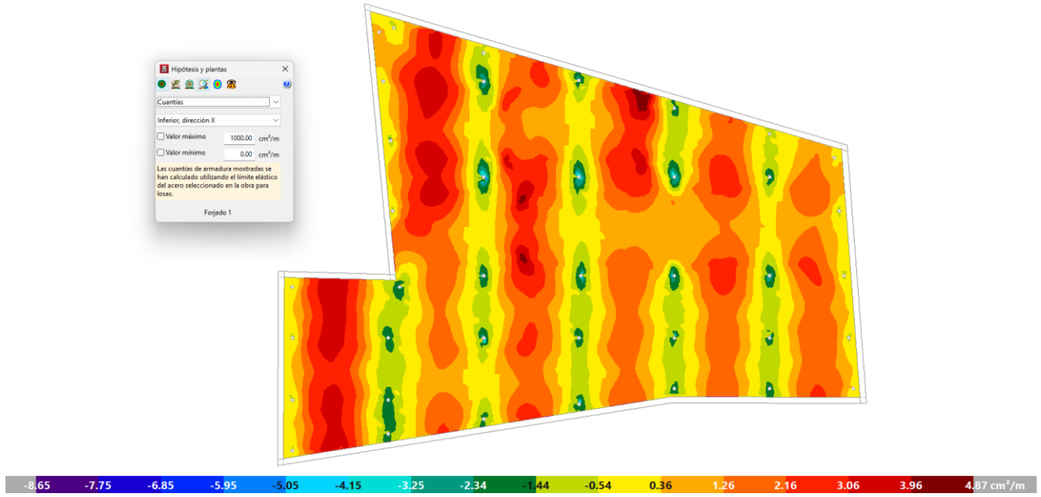

Figura 8. Quantia inferior en X (cm2/m)

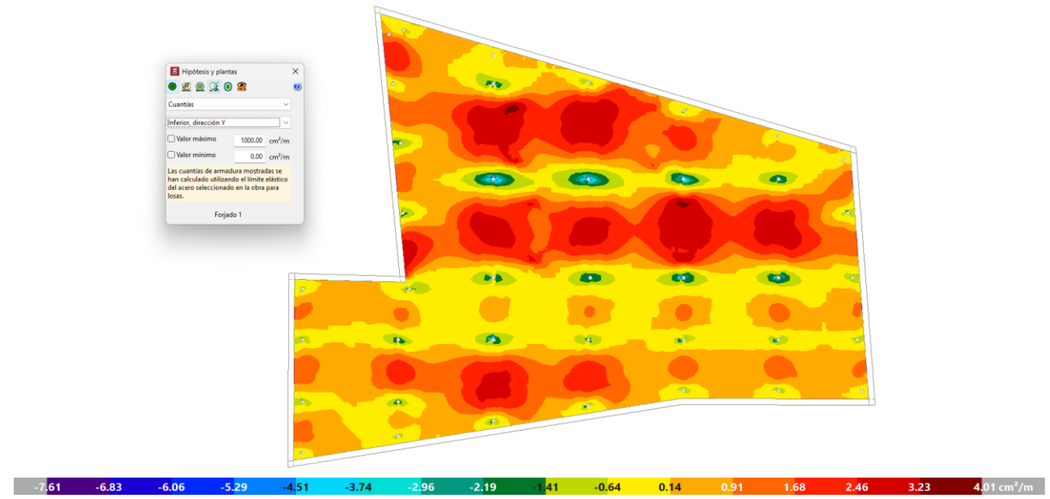

Figura 9. Quantia inferior en Y (cm2/m)

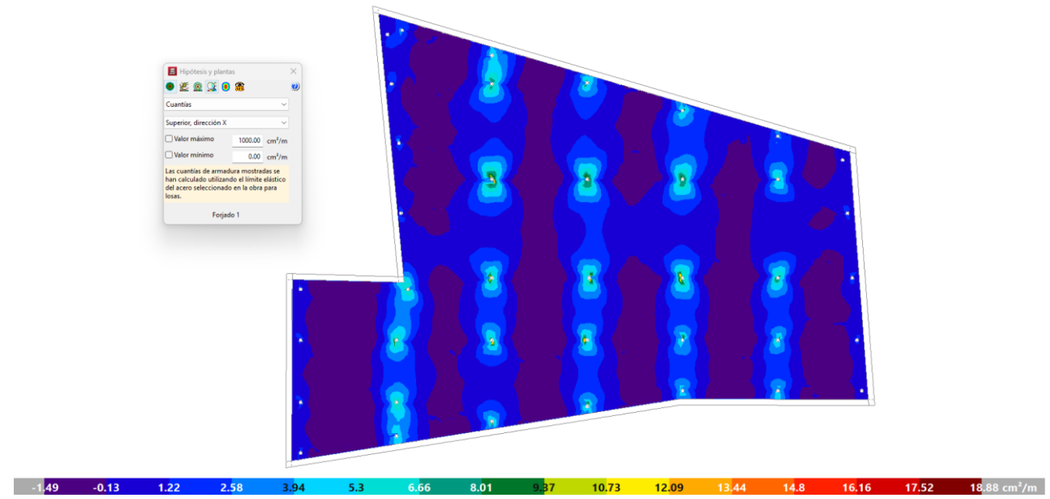

Figura 10. Quantia superior en X (cm2/m)

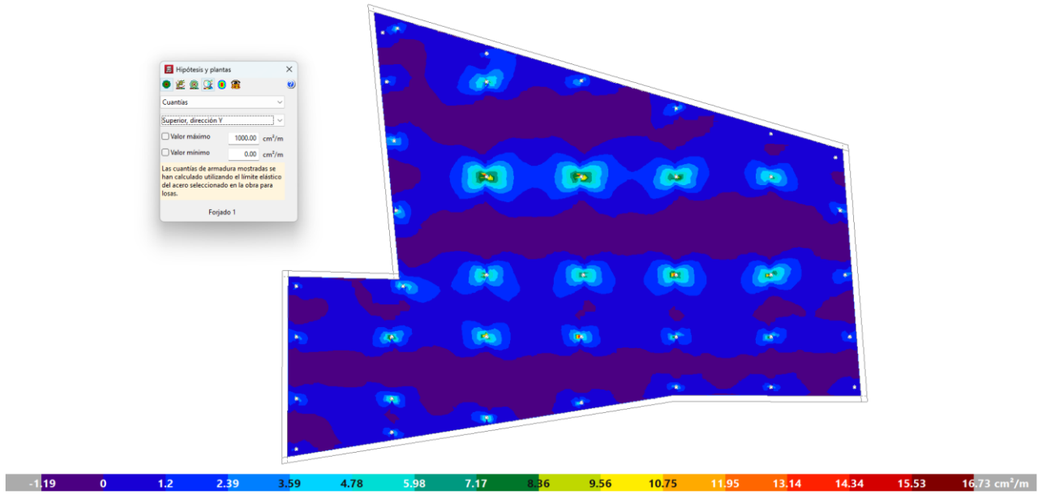

Figura 11. Quantia superior en Y (cm2/m)

Per tant, segons els resultats obtinguts, la llosa disposarà d'una armadura base de Φ12 cada 15 cm a ambdues direccions i capa superior i inferior, amb la necessitat de reforços a la capa superior als micropilons M4C, M4D,M4E, M5C, M5D, M5E, M6C, pel que fa a armat de flexió .

ELS

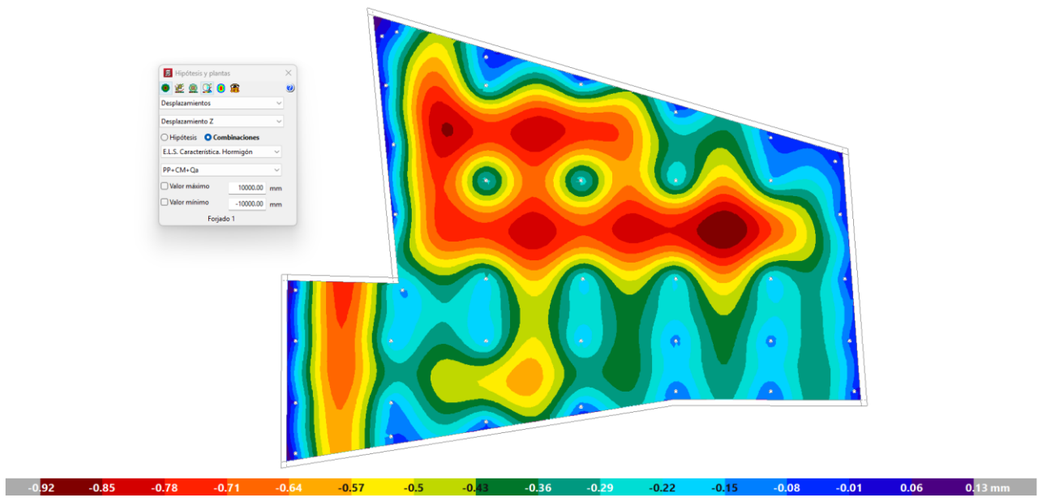

Figura 12. Fletxes en combinació característica (mm)

A màxims, majorant les fletxes obtingudes per tenir els valors de les fletxes diferides a 3,00 mm, la comprovació en ELS queda verificada doncs es troben per sota del limitant L/300.

6.4. Micropilons

Es realitza dues comprovacions en relació amb el dimensionament dels micropilons DN200 amb perfil tubular 127 mm de diàmetre i 9 mm d'espessor. Es verifica la resistència a compressió del micropiló i l'enfonsament del terreny.

Per una banda, cal assegurar que la secció del micropiló resisteix la compressió de disseny en ELU (663,50 kN). La resistència del micropiló es calcula segons el punt 3.6 de la "Guía para el proyecto y la ejecución de micropilotes en obras de carretera" i resulta 960 kN, la qual és superior a l'axil de disseny.

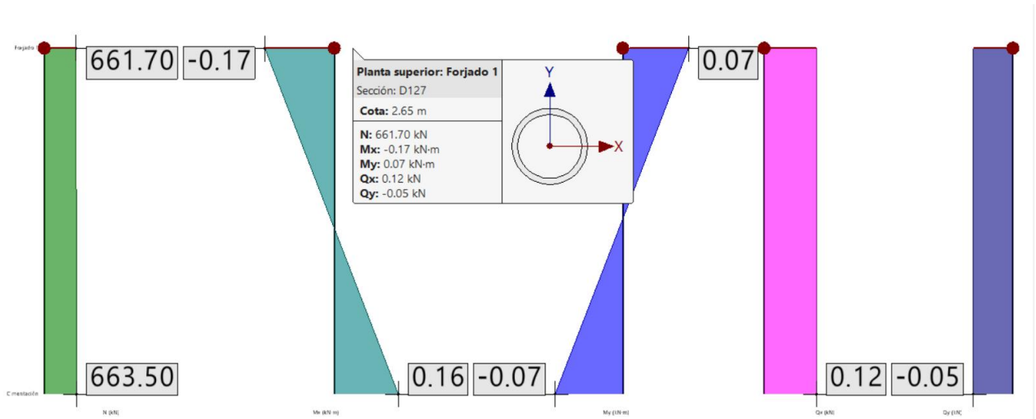

Dades Micropilons		
Nc,Rd	960.23	kN
DN	200	mm
R	0.73	
Cr	12.50	
H	2.5	m
Dr	0.2	m
Fe	1	

Secció Acer Tubular		
de	127	mm
e	9	mm
di	109	mm
As	3336.37	mm2
fy	355	MPa
γs	1.05	

Secció Morter		
Ac	31415.93	mm2
fck	25	MPa
γc	1.5	

D'altra banda, es dimensiona la longitud d'encastament dels micropilons la qual depèn de la resistència per fust i punta del terreny. No obstant, en aquest cas, es negligeix la resistència per punta. Segons les dades geotècniques, el terreny disposa d'una resistència per fust variable en funció de la profunditat. Als valors indicats a l'estudi geotècnic cal aplicar el factor de seguretat de 1,65, per tant, la resistència per fust resulta:

$$r_{fc,d} = \frac{180}{1{,}65} \cdot p \cdot d_1 + \frac{280}{1{,}65} \cdot p \cdot d_2 + \frac{400}{1{,}65} \cdot p \cdot d_3 = 790\ kN > 663{,}50\ kN$$

Sent p el perímetre del micropiló i d la distància de cadascuna de les capes del terreny.

d1 = 2,85 m

d2 = 2,30 m

d3 = 2,30 m

Comptant que la primera capa de reblert és de 3,55 m, la longitud total necessària del micropiló és de 11 m.

ÍNDICE

1. ESFUERZOS DE PILARES, PANTALLAS Y MUROS POR HIPÓTESIS..... 2

2. PÉSIMOS DE PILARES, PANTALLAS Y MUROS..... 4

2.1. Pilares..... 4

1. ESFUERZOS DE PILARES, PANTALLAS Y MUROS POR HIPÓTESIS

- Tramo: Nivel inicial / nivel final del tramo entre plantas.
- Nota:
  Los esfuerzos están referidos a ejes locales del pilar.

Soporte	Planta	Dimensión (cm)	Tramo (m)	Hipótesis	Base						Cabeza					
					N (kN)	Mx (kN·m)	My (kN·m)	Qx (kN)	Qy (kN)	T (kN·m)	N (kN)	Mx (kN·m)	My (kN·m)	Qx (kN)	Qy (kN)	T (kN·m)
P1	Forjado 1	D200	0.00/2.66	Peso propio	39.0	-0.5	-0.1	-0.4	-0.1	0.0	36.1	0.6	0.2	-0.4	-0.1	0.0
				Cargas muertas	12.9	-0.1	-0.0	-0.1	-0.0	0.0	12.9	0.2	0.0	-0.1	-0.0	0.0
				Sobrecarga de uso	19.0	-0.4	-0.1	-0.3	-0.1	0.0	19.0	0.5	0.1	-0.3	-0.1	0.0
				A1	0.0	-0.0	-0.0	-0.0	-0.0	0.0	0.0	0.0	0.0	-0.0	-0.0	0.0
				A2	-0.0	-0.0	-0.0	-0.0	-0.0	0.0	-0.0	0.0	0.0	-0.0	-0.0	0.0
P2	Forjado 1	D200	0.00/2.66	Peso propio	4.7	-0.2	0.1	-0.2	0.1	0.0	1.8	0.2	-0.1	-0.2	0.1	0.0
				Cargas muertas	1.5	-0.0	0.0	-0.0	0.0	0.0	1.5	0.1	-0.0	-0.0	0.0	0.0
				Sobrecarga de uso	-5.3	-0.2	0.1	-0.1	0.1	0.0	-5.3	0.2	-0.1	-0.1	0.1	0.0
				A1	3.3	-0.0	-0.0	0.0	-0.0	0.0	3.3	-0.0	0.0	0.0	-0.0	0.0
				A2	0.7	-0.0	-0.0	0.0	-0.0	0.0	0.7	-0.0	0.0	0.0	-0.0	0.0
P3	Forjado 1	D200	0.00/2.66	Peso propio	59.6	-0.3	0.2	-0.2	0.2	0.0	56.7	0.3	-0.3	-0.2	0.2	0.0
				Cargas muertas	18.6	-0.1	0.0	-0.1	0.0	0.0	18.6	0.1	-0.1	-0.1	0.0	0.0
				Sobrecarga de uso	36.7	-0.2	0.2	-0.2	0.2	0.0	36.7	0.3	-0.2	-0.2	0.2	0.0
				A1	-6.8	0.0	-0.0	0.0	-0.0	0.0	-6.8	-0.0	0.0	0.0	-0.0	0.0
				A2	-0.2	-0.0	-0.0	-0.0	-0.0	0.0	-0.2	0.0	0.0	-0.0	-0.0	0.0
P5	Forjado 1	D200	0.00/2.66	Peso propio	65.8	-0.5	-0.0	-0.4	-0.0	0.0	62.9	0.6	0.0	-0.4	-0.0	0.0
				Cargas muertas	20.2	-0.1	-0.0	-0.1	-0.0	0.0	20.2	0.2	0.0	-0.1	-0.0	0.0
				Sobrecarga de uso	42.9	-0.4	-0.0	-0.3	-0.0	0.0	42.9	0.5	0.0	-0.3	-0.0	0.0
				A1	-0.0	-0.0	-0.0	-0.0	-0.0	0.0	-0.0	0.0	0.0	-0.0	-0.0	0.0
				A2	0.1	-0.0	-0.0	-0.0	-0.0	0.0	0.1	0.0	0.0	-0.0	-0.0	0.0
P6	Forjado 1	D200	0.00/2.66	Peso propio	64.5	-0.5	0.0	-0.4	0.0	0.0	61.6	0.7	-0.1	-0.4	0.0	0.0
				Cargas muertas	19.7	-0.2	0.0	-0.1	0.0	0.0	19.7	0.2	-0.0	-0.1	0.0	0.0
				Sobrecarga de uso	42.6	-0.4	0.0	-0.4	0.0	0.0	42.6	0.5	-0.0	-0.4	0.0	0.0
				A1	-0.0	-0.0	-0.0	-0.0	-0.0	0.0	-0.0	0.0	0.0	-0.0	-0.0	0.0
				A2	0.3	-0.0	-0.0	-0.0	0.0	0.0	0.3	0.0	0.0	-0.0	0.0	0.0
P7	Forjado 1	D200	0.00/2.66	Peso propio	46.5	-0.6	0.0	-0.5	0.0	0.0	43.7	0.8	-0.0	-0.5	0.0	0.0
				Cargas muertas	15.5	-0.2	-0.0	-0.2	-0.0	0.0	15.5	0.2	-0.0	-0.2	-0.0	0.0
				Sobrecarga de uso	24.0	-0.4	0.0	-0.4	0.0	0.0	24.0	0.6	-0.1	-0.4	0.0	0.0
				A1	0.1	-0.0	-0.0	-0.0	-0.0	0.0	0.1	0.0	0.0	-0.0	-0.0	0.0
				A2	0.4	-0.0	-0.0	-0.0	0.0	0.0	0.4	0.0	0.0	-0.0	0.0	0.0
P8	Forjado 1	D200	0.00/2.66	Peso propio	103.0	0.0	-0.1	0.0	-0.1	0.0	100.1	-0.0	0.1	0.0	-0.1	0.0
				Cargas muertas	32.4	0.0	-0.0	0.0	-0.0	0.0	32.4	-0.0	0.0	0.0	-0.0	0.0
				Sobrecarga de uso	70.1	-0.0	-0.1	-0.0	-0.0	0.0	70.1	0.0	0.1	-0.0	-0.0	0.0
				A1	-1.0	-0.0	-0.0	0.0	-0.0	0.0	-1.0	-0.0	0.0	0.0	-0.0	0.0
				A2	-8.1	0.0	-0.0	0.0	-0.0	0.0	-8.1	-0.1	0.0	0.0	-0.0	0.0
P9	Forjado 1	D200	0.00/2.66	Peso propio	114.5	0.2	0.2	0.1	0.1	0.0	111.6	-0.2	-0.2	0.1	0.1	0.0
				Cargas muertas	34.0	0.1	0.0	0.0	0.0	0.0	34.0	-0.1	-0.1	0.0	0.0	0.0
				Sobrecarga de uso	86.7	0.1	0.1	0.1	0.1	0.0	86.7	-0.2	-0.2	0.1	0.1	0.0
				A1	0.7	-0.0	-0.0	-0.0	-0.0	0.0	0.7	0.0	0.0	-0.0	-0.0	0.0
				A2	-2.1	0.0	-0.0	0.0	-0.0	0.0	-2.1	-0.0	0.0	0.0	-0.0	0.0
P10	Forjado 1	D200	0.00/2.66	Peso propio	100.3	0.1	-0.0	0.1	-0.0	0.0	97.4	-0.2	0.0	0.1	-0.0	0.0
				Cargas muertas	29.2	0.0	-0.0	0.0	-0.0	0.0	29.2	-0.0	0.0	0.0	-0.0	0.0
				Sobrecarga de uso	75.4	0.1	-0.0	0.1	-0.0	0.0	75.4	-0.1	0.0	0.1	-0.0	0.0
				A1	0.0	-0.0	-0.0	-0.0	-0.0	0.0	0.0	0.0	0.0	-0.0	-0.0	0.0
				A2	-0.5	0.0	0.0	0.0	0.0	0.0	-0.5	-0.0	-0.0	0.0	0.0	0.0
P12	Forjado 1	D200	0.00/2.66	Peso propio	65.0	0.2	-0.0	0.2	0.0	0.0	62.1	-0.2	-0.0	0.2	0.0	0.0
				Cargas muertas	20.9	0.1	0.0	0.0	0.0	0.0	20.9	-0.1	-0.0	0.0	0.0	0.0
				Sobrecarga de uso	37.2	0.1	-0.0	0.1	-0.0	0.0	37.2	-0.2	0.0	0.1	-0.0	0.0
				A1	-0.0	-0.0	-0.0	-0.0	-0.0	0.0	-0.0	0.0	0.0	-0.0	-0.0	0.0
				A2	0.3	-0.0	0.0	-0.0	0.0	0.0	0.3	0.0	-0.0	-0.0	0.0	0.0
P14	Forjado 1	D200	0.00/2.66	Peso propio	123.6	0.0	0.2	-0.0	0.1	0.0	120.7	0.0	-0.2	-0.0	0.1	0.0
				Cargas muertas	36.7	0.0	0.0	-0.0	0.0	0.0	36.7	0.0	-0.1	-0.0	0.0	0.0
				Sobrecarga de uso	94.2	0.0	0.1	0.0	0.1	0.0	94.2	0.0	-0.2	0.0	0.1	0.0
				A1	1.3	-0.0	-0.0	-0.0	-0.0	0.0	1.3	0.0	0.0	-0.0	-0.0	0.0
				A2	-5.7	-0.1	-0.0	-0.1	-0.0	0.0	-5.7	0.1	0.0	-0.1	-0.0	0.0
P15	Forjado 1	D200	0.00/2.66	Peso propio	133.1	0.1	-0.2	0.1	-0.2	0.0	130.2	-0.2	0.3	0.1	-0.2	0.0
				Cargas muertas	40.3	0.0	-0.1	0.0	-0.1	0.0	40.3	-0.1	0.1	0.0	-0.1	0.0
				Sobrecarga de uso	101.6	0.1	-0.2	0.1	-0.2	0.0	101.6	-0.1	0.2	0.1	-0.2	0.0
				A1	-9.8	-0.0	0.0	-0.0	0.0	0.0	-9.8	0.0	-0.0	-0.0	0.0	0.0
				A2	91.8	-0.3	-0.3	-0.3	-0.3	0.0	91.8	0.4	0.4	-0.3	-0.3	0.0
P16	Forjado 1	D200	0.00/2.66	Peso propio	88.0	0.0	-0.2	0.0	-0.2	0.0	85.1	0.0	0.3	0.0	-0.2	0.0
				Cargas muertas	28.2	0.0	-0.1	0.0	-0.0	0.0	28.2	0.0	0.1	0.0	-0.0	0.0
				Sobrecarga de uso	56.2	0.0	-0.2	0.0	-0.2	0.0	56.2	-0.0	0.3	0.0	-0.2	0.0
				A1	0.0	-0.0	-0.0	-0.0	-0.0	0.0	0.0	0.0	0.0	-0.0	-0.0	0.0
				A2	-0.8	-0.0	0.0	-0.0	0.0	0.0	-0.8	0.0	-0.0	-0.0	0.0	0.0

Soporte	Planta	Dimensión (cm)	Tramo (m)	Hipótesis	Base						Cabeza					
					N (kN)	Mx (kN·m)	My (kN·m)	Qx (kN)	Qy (kN)	T (kN·m)	N (kN)	Mx (kN·m)	My (kN·m)	Qx (kN)	Qy (kN)	T (kN·m)
P17	Forjado 1	D200	0.00/2.66	Peso propio	112.1	0.2	0.0	0.2	0.0	0.0	109.2	-0.3	-0.1	0.2	0.0	0.0
				Cargas muertas	33.3	0.1	0.0	0.1	0.0	0.0	33.3	-0.1	-0.0	0.1	0.0	0.0
				Sobrecarga de uso	84.8	0.2	0.0	0.2	0.0	0.0	84.8	-0.2	-0.1	0.2	0.0	0.0
				A1	0.4	-0.0	-0.0	-0.0	-0.0	0.0	0.4	0.0	0.0	-0.0	-0.0	0.0
				A2	-6.7	0.1	-0.0	0.1	-0.0	0.0	-6.7	-0.1	0.0	0.1	-0.0	0.0
P18	Forjado 1	D200	0.00/2.66	Peso propio	141.9	-0.1	-0.2	-0.1	-0.2	0.0	139.1	0.1	0.3	-0.1	-0.2	0.0
				Cargas muertas	43.1	-0.0	-0.1	-0.0	-0.1	0.0	43.1	0.0	0.1	-0.0	-0.1	0.0
				Sobrecarga de uso	107.6	-0.1	-0.2	-0.1	-0.1	0.0	107.6	0.1	0.2	-0.1	-0.1	0.0
				A1	-6.5	-0.0	0.0	-0.0	0.0	0.0	-6.5	0.0	-0.0	-0.0	0.0	0.0
				A2	73.7	0.2	-0.3	0.2	-0.2	0.0	73.7	-0.3	0.3	0.2	-0.2	0.0
P19	Forjado 1	D200	0.00/2.66	Peso propio	84.4	0.1	-0.3	0.1	-0.2	0.0	81.6	-0.2	0.3	0.1	-0.2	0.0
				Cargas muertas	27.2	0.0	-0.1	0.0	-0.1	0.0	27.2	-0.1	0.1	0.0	-0.1	0.0
				Sobrecarga de uso	53.2	0.1	-0.2	0.1	-0.2	0.0	53.2	-0.1	0.3	0.1	-0.2	0.0
				A1	0.1	-0.0	-0.0	-0.0	-0.0	0.0	0.1	0.0	0.0	-0.0	-0.0	0.0
				A2	-1.1	-0.0	0.0	0.0	0.0	0.0	-1.1	-0.0	-0.0	0.0	0.0	0.0
P20	Forjado 1	D200	0.00/2.66	Peso propio	194.1	0.1	-0.0	0.1	-0.0	0.0	191.2	-0.1	-0.0	0.1	-0.0	0.0
				Cargas muertas	58.1	0.0	-0.0	0.0	0.0	0.0	58.1	-0.0	-0.0	0.0	0.0	0.0
				Sobrecarga de uso	147.7	0.1	-0.0	0.1	-0.0	0.0	147.7	-0.1	0.0	0.1	-0.0	0.0
				A1	106.4	-0.3	-0.4	-0.3	-0.4	0.0	106.4	0.4	0.6	-0.3	-0.4	0.0
				A2	82.4	-0.4	0.3	-0.3	0.3	0.0	82.4	0.5	-0.4	-0.3	0.3	0.0
P21	Forjado 1	D200	0.00/2.66	Peso propio	187.0	0.1	-0.0	0.1	0.0	0.0	184.2	-0.1	-0.0	0.1	0.0	0.0
				Cargas muertas	56.0	0.0	0.0	0.0	0.0	0.0	56.0	-0.0	-0.0	0.0	0.0	0.0
				Sobrecarga de uso	141.5	0.1	-0.0	0.1	0.0	0.0	141.5	-0.1	-0.0	0.1	0.0	0.0
				A1	94.4	-0.1	-0.3	-0.1	-0.3	0.0	94.4	0.1	0.4	-0.1	-0.3	0.0
				A2	67.4	0.3	0.3	0.3	0.3	0.0	67.4	-0.4	-0.4	0.3	0.3	0.0
P22	Forjado 1	D200	0.00/2.66	Peso propio	132.8	0.1	0.3	0.1	0.3	0.0	129.9	-0.2	-0.4	0.1	0.3	0.0
				Cargas muertas	39.0	0.0	0.1	0.0	0.1	0.0	39.0	-0.1	-0.1	0.0	0.1	0.0
				Sobrecarga de uso	100.4	0.1	0.2	0.1	0.2	0.0	100.4	-0.2	-0.3	0.1	0.2	0.0
				A1	113.6	-0.3	0.4	-0.3	0.4	0.0	113.6	0.4	-0.6	-0.3	0.4	0.0
				A2	-8.7	-0.0	-0.0	-0.0	-0.0	0.0	-8.7	0.0	0.0	-0.0	-0.0	0.0
P24	Forjado 1	D200	0.00/2.66	Peso propio	95.7	0.1	-0.1	0.0	-0.1	0.0	92.8	-0.1	0.1	0.0	-0.1	0.0
				Cargas muertas	28.2	0.0	-0.0	0.0	-0.0	0.0	28.2	-0.0	0.0	0.0	-0.0	0.0
				Sobrecarga de uso	72.3	0.0	-0.1	0.0	-0.1	0.0	72.3	-0.0	0.1	0.0	-0.1	0.0
				A1	0.3	-0.0	-0.0	-0.0	-0.0	0.0	0.3	0.0	0.0	-0.0	-0.0	0.0
				A2	-15.3	-0.0	0.0	-0.0	0.0	0.0	-15.3	0.1	-0.0	-0.0	0.0	0.0
P25	Forjado 1	D200	0.00/2.66	Peso propio	95.7	0.1	-0.1	0.1	-0.1	0.0	92.8	-0.1	0.1	0.1	-0.1	0.0
				Cargas muertas	27.8	0.0	-0.0	0.0	-0.0	0.0	27.8	-0.0	0.0	0.0	-0.0	0.0
				Sobrecarga de uso	72.0	0.1	-0.1	0.0	-0.0	0.0	72.0	-0.1	0.1	0.0	-0.0	0.0
				A1	0.5	-0.0	-0.0	-0.0	-0.0	0.0	0.5	0.0	0.0	-0.0	-0.0	0.0
				A2	-2.9	-0.0	0.0	0.0	0.0	0.0	-2.9	-0.0	-0.0	0.0	0.0	0.0
P26	Forjado 1	D200	0.00/2.66	Peso propio	146.1	0.2	-0.2	0.2	-0.2	0.0	143.3	-0.2	0.3	0.2	-0.2	0.0
				Cargas muertas	44.4	0.1	-0.1	0.1	-0.1	0.0	44.4	-0.1	0.1	0.1	-0.1	0.0
				Sobrecarga de uso	111.3	0.2	-0.2	0.1	-0.2	0.0	111.3	-0.2	0.2	0.1	-0.2	0.0
				A1	-3.8	-0.0	0.0	-0.0	0.0	0.0	-3.8	0.0	-0.0	-0.0	0.0	0.0
				A2	119.2	0,1	-0,5	0,1	-0,5	0.0	119.2	-0.1	0.7	0,1	-0.5	0.0
P27	Forjado 1	D200	0.00/2.66	Peso propio	142.3	0.2	-0.3	0.1	-0.2	0.0	139.4	-0.2	0.3	0.1	-0.2	0.0
				Cargas muertas	42.5	0.1	-0.1	0.0	-0.1	0.0	42.5	-0.1	0.1	0.0	-0.1	0.0
				Sobrecarga de uso	108.5	0.1	-0.2	0.1	-0.2	0.0	108.5	-0.2	0.3	0.1	-0.2	0.0
				A1	-1.9	-0.0	0.0	-0.0	0.0	0.0	-1.9	0.0	-0.0	-0.0	0.0	0.0
				A2	12.4	0.1	-0.1	0.1	-0.1	0.0	12.4	-0.1	0.1	0.1	-0.1	0.0
P28	Forjado 1	D200	0.00/2.66	Peso propio	165.3	0.1	0.2	0.1	0.2	0.0	162.4	-0.1	-0.2	0.1	0.2	0.0
				Cargas muertas	49.8	0.0	0.1	0.0	0.1	0.0	49.8	-0.0	-0.1	0.0	0.1	0.0
				Sobrecarga de uso	126.0	0.1	0.1	0.1	0.1	0.0	126.0	-0.1	-0.2	0.1	0.1	0.0
				A1	76.4	0.5	-0.2	0.4	-0.2	0.0	76.4	-0.6	0.3	0.4	-0.2	0.0
				A2	108.7	-0.0	0.6	-0.0	0.5	0.0	108.7	0.0	-0.7	-0.0	0.5	0.0
P29	Forjado 1	D200	0.00/2.66	Peso propio	126.9	0.2	0.3	0.2	0.2	0.0	124.1	-0.2	-0.4	0.2	0.2	0.0
				Cargas muertas	37.2	0.1	0.1	0.1	0.1	0.0	37.2	-0.1	-0.1	0.1	0.1	0.0
				Sobrecarga de uso	95.8	0.2	0.2	0.1	0.2	0.0	95.8	-0.2	-0.3	0.1	0.2	0.0
				A1	-7.2	-0.1	-0.0	-0.1	-0.0	0.0	-7.2	0.1	0.0	-0.1	-0.0	0.0
				A2	12.8	0.1	0.1	0.1	0.1	0.0	12.8	-0.1	-0.1	0.1	0.1	0.0
P31	Forjado 1	D200	0.00/2.66	Peso propio	70.9	0.0	-0.1	-0.0	-0.1	0.0	68.0	0.0	0.1	-0.0	-0.1	0.0
				Cargas muertas	23.2	0.0	-0.0	0.0	-0.0	0.0	23.2	-0.0	0.0	0.0	-0.0	0.0
				Sobrecarga de uso	44.0	-0.0	-0.1	-0.0	-0.1	0.0	44.0	0.0	0.1	-0.0	-0.1	0.0
				A1	0.0	-0.0	-0.0	-0.0	-0.0	0.0	0.0	0.0	0.0	-0.0	-0.0	0.0
				A2	0.1	-0.0	0.0	-0.0	0.0	0.0	0.1	0.0	-0.0	-0.0	0.0	0.0
P32	Forjado 1	D200	0.00/2.66	Peso propio	71.4	0.0	-0.1	0.0	-0.1	0.0	68.5	-0.0	0.1	0.0	-0.1	0.0
				Cargas muertas	23.4	0.0	-0.0	0.0	-0.0	0.0	23.4	-0.0	0.0	0.0	-0.0	0.0
				Sobrecarga de uso	43.8	0.0	-0.1	0.0	-0.1	0.0	43.8	-0.0	0.1	0.0	-0.1	0.0
				A1	0.0	-0.0	-0.0	-0.0	-0.0	0.0	0.0	0.0	0.0	-0.0	-0.0	0.0
				A2	-0.1	-0.0	0.0	-0.0	0.0	0.0	-0.1	0.0	-0.0	-0.0	0.0	0.0
P33	Forjado 1	D200	0.00/2.66	Peso propio	36.0	0.3	-0.1	0.3	-0.0	0.0	33.1	-0.4	0.1	0.3	-0.0	0.0

Esfuerzos y armados de pilares, pantallas y muros
Hostalric
Fecha: 01/06/26

Soporte	Planta	Dimensión (cm)	Tramo (m)	Hipótesis	Base						Cabeza					
					N (kN)	Mx (kN·m)	My (kN·m)	Qx (kN)	Qy (kN)	T (kN·m)	N (kN)	Mx (kN·m)	My (kN·m)	Qx (kN)	Qy (kN)	T (kN·m)
				Cargas muertas	12.1	0.1	-0.0	0.1	-0.0	0.0	12.1	-0.1	0.0	0.1	-0.0	0.0
				Sobrecarga de uso	17.9	0.2	-0.1	0.2	-0.0	0.0	17.9	-0.3	0.1	0.2	-0.0	0.0
				A1	-0.0	-0.0	0.0	-0.0	0.0	0.0	-0.0	0.0	-0.0	-0.0	0.0	0.0
				A2	0.2	-0.0	0.0	-0.0	0.0	0.0	0.2	0.0	0.0	-0.0	0.0	0.0
P34	Forjado 1	D200	0.00/2.66	Peso propio	51.8	0.3	-0.0	0.2	-0.0	0.0	48.9	-0.3	0.0	0.2	-0.0	0.0
				Cargas muertas	15.9	0.1	-0.0	0.1	-0.0	0.0	15.9	-0.1	0.0	0.1	-0.0	0.0
				Sobrecarga de uso	32.6	0.2	-0.0	0.2	-0.0	0.0	32.6	-0.3	0.0	0.2	-0.0	0.0
				A1	0.1	-0.0	0.0	-0.0	0.0	0.0	0.1	0.0	-0.0	-0.0	0.0	0.0
				A2	-0.5	-0.0	0.0	-0.0	0.0	0.0	-0.5	0.0	-0.0	-0.0	0.0	0.0
P35	Forjado 1	D200	0.00/2.66	Peso propio	56.3	0.3	-0.0	0.2	-0.0	0.0	53.4	-0.3	0.0	0.2	-0.0	0.0
				Cargas muertas	17.6	0.1	-0.0	0.1	-0.0	0.0	17.6	-0.1	0.0	0.1	-0.0	0.0
				Sobrecarga de uso	34.2	0.2	-0.0	0.2	-0.0	0.0	34.2	-0.3	0.0	0.2	-0.0	0.0
				A1	0.3	-0.0	0.0	-0.0	0.0	0.0	0.3	0.0	-0.0	-0.0	0.0	0.0
				A2	-2.0	-0.0	0.0	-0.0	0.0	0.0	-2.0	0.0	0.0	-0.0	0.0	0.0
P37	Forjado 1	D200	0.00/2.66	Peso propio	58.4	0.3	0.0	0.3	0.1	0.0	55.5	-0.4	-0.1	0.3	0.1	0.0
				Cargas muertas	17.9	0.1	0.0	0.1	0.0	0.0	17.9	-0.1	-0.0	0.1	0.0	0.0
				Sobrecarga de uso	36.9	0.3	0.0	0.2	0.0	0.0	36.9	-0.3	-0.1	0.2	0.0	0.0
				A1	0.3	-0.0	0.0	-0.0	0.0	0.0	0.3	-0.0	-0.0	-0.0	0.0	0.0
				A2	-1.7	-0.0	0.0	-0.0	-0.0	0.0	-1.7	0.0	0.0	-0.0	-0.0	0.0
P39	Forjado 1	D200	0.00/2.66	Peso propio	30.9	0.1	0.1	0.1	0.1	0.0	28.0	-0.2	-0.1	0.1	0.1	0.0
				Cargas muertas	9.9	0.0	0.0	0.0	0.0	0.0	9.9	-0.0	-0.0	0.0	0.0	0.0
				Sobrecarga de uso	13.6	0.1	0.1	0.1	0.1	0.0	13.6	-0.1	-0.1	0.1	0.1	0.0
				A1	3.6	0.0	-0.0	0.0	-0.0	0.0	3.6	-0.0	0.0	0.0	-0.0	0.0
				A2	-1.6	-0.0	-0.0	-0.0	-0.0	0.0	-1.6	0.0	0.0	-0.0	-0.0	0.0
P40	Forjado 1	D200	0.00/2.66	Peso propio	46.3	0.2	0.1	0.2	0.1	0.0	43.4	-0.2	-0.1	0.2	0.1	0.0
				Cargas muertas	14.9	0.1	0.0	0.1	0.0	0.0	14.9	-0.1	-0.0	0.1	0.0	0.0
				Sobrecarga de uso	24.2	0.1	0.1	0.1	0.1	0.0	24.2	-0.2	-0.1	0.1	0.1	0.0
				A1	-13.9	-0.2	0.0	-0.1	0.0	0.0	-13.9	0.2	-0.0	-0.1	0.0	0.0
				A2	-3.9	0.0	0.0	0.0	0.0	0.0	-3.9	-0.0	-0.0	0.0	0.0	0.0
P41	Forjado 1	D200	0.00/2.66	Peso propio	81.0	0.2	0.1	0.2	0.1	0.0	78.1	-0.2	-0.2	0.2	0.1	0.0
				Cargas muertas	26.1	0.1	0.0	0.0	0.0	0.0	26.1	-0.1	-0.1	0.0	0.0	0.0
				Sobrecarga de uso	50.2	0.1	0.1	0.1	0.1	0.0	50.2	-0.2	-0.2	0.1	0.1	0.0
				A1	97.5	0.9	0.1	0.8	0.1	0.0	97.5	-1.2	-0.1	0.8	0.1	0.0
				A2	-14.1	-0.1	-0.1	-0.0	-0.1	0.0	-14.1	0.1	0.1	-0.0	-0.1	0.0
P42	Forjado 1	D200	0.00/2.66	Peso propio	95.7	0.2	0.4	0.2	0.4	0.0	92.8	-0.2	-0.6	0.2	0.4	0.0
				Cargas muertas	30.6	0.1	0.1	0.0	0.1	0.0	30.6	-0.1	-0.2	0.0	0.1	0.0
				Sobrecarga de uso	61.8	0.1	0.4	0.1	0.3	0.0	61.8	-0.2	-0.5	0.1	0.3	0.0
				A1	65.6	-0.1	0.5	-0.0	0.5	0.0	65.6	0.1	-0.7	-0.0	0.5	0.0
				A2	-6.0	0.0	-0.1	0.0	-0.1	0.0	-6.0	-0.0	0.1	0.0	-0.1	0.0
P43	Forjado 1	D200	0.00/2.66	Peso propio	45.1	0.2	0.0	0.2	0.0	0.0	42.3	-0.3	-0.1	0.2	0.0	0.0
				Cargas muertas	14.6	0.1	0.0	0.1	0.0	0.0	14.6	-0.1	-0.0	0.1	0.0	0.0
				Sobrecarga de uso	21.5	0.2	0.1	0.2	0.1	0.0	21.5	-0.2	-0.1	0.2	0.1	0.0
				A1	-25.8	-0.1	0.1	-0.1	0.1	0.0	-25.8	0.1	-0.2	-0.1	0.1	0.0
				A2	1.9	-0.0	-0.0	-0.0	-0.0	0.0	1.9	0.0	0.0	-0.0	-0.0	0.0
P46	Forjado 1	D200	0.00/2,66	Peso propio	58.5	-0.5	-0.0	-0.4	-0.0	0.0	55.6	0.6	0.0	-0.4	-0.0	0.0
				Cargas muertas	17.4	-0.1	-0.0	-0.1	-0.0	0.0	17.4	0.2	0.0	-0.1	-0.0	0.0
				Sobrecarga de uso	38.1	-0.4	-0.0	-0.3	-0.0	0.0	38.1	0.5	0.0	-0.3	-0.0	0.0
				A1	-2.0	-0.0	-0.0	-0.0	-0.0	0.0	-2.0	0.0	0.0	-0.0	-0.0	0.0
				A2	-0.2	0.0	0.0	0.0	0.0	0.0	-0.2	-0.0	-0.0	0.0	0.0	0.0
P48	Forjado 1	D200	0.00/2.66	Peso propio	69.5	-0.5	-0.0	-0.4	0.0	0.0	66.6	0.7	-0.0	-0.4	0.0	0.0
				Cargas muertas	22.4	-0.2	0.0	-0.1	0.0	0.0	22.4	0.2	-0.0	-0.1	0.0	0.0
				Sobrecarga de uso	44.3	-0.4	-0.0	-0.4	-0.0	0.0	44.3	0.6	-0.0	-0.4	-0.0	0.0
				A1	-5.1	0.0	-0.0	0.0	-0.0	0.0	-5.1	-0.1	0.0	0.0	-0.0	0.0
				A2	-4.8	0.0	0.0	0.0	0.0	0.0	-4.8	-0.0	-0.0	0.0	0.0	0.0
P49	Forjado 1	D200	0.00/2.66	Peso propio	73.9	-0.6	-0.1	-0.5	-0.1	0.0	71.0	0.7	0.1	-0.5	-0.1	0.0
				Cargas muertas	23.0	-0.2	-0.0	-0.1	-0.0	0.0	23.0	0.2	0.0	-0.1	-0.0	0.0
				Sobrecarga de uso	48.4	-0.5	-0.1	-0.4	-0.1	0.0	48.4	0.6	0.1	-0.4	-0.1	0.0
				A1	-1.2	-0.1	-0.0	-0.0	-0.0	0.0	-1.2	0.1	0.0	-0.0	-0.0	0.0
				A2	-5.5	0.1	-0.0	0.1	-0.0	0.0	-5.5	-0.1	0.0	0.1	-0.0	0.0

2. PÉSIMOS DE PILARES, PANTALLAS Y MUROS

2.1. Pilares

Resumen de las comprobaciones												
Pilares	Tramo	Dimensión (cm)	Posición	Esfuerzos pésimos						Pésima	Aprov. (%)	Estado
				Naturaleza	N (kN)	Mxx (kN·m)	Myy (kN·m)	Qx (kN)	Qy (kN)			
P1	Forjado 1 (0 - 3 m)	D200	Pie	G, Q	98.4	-0.4	-1.4	-1.2	-0.3	1	5.0	Cumple
				G, Q, A	57.6	-0.2	-0.7	-0.6	-0.2	2	< 0.1	Cumple
P5	Forjado 1 (0 - 3 m)	D200	Pie	G, Q	180.4	-0.1	-1.4	-1.2	-0.1	1	7.0	Cumple
				G, Q, A	98.8	-0.1	-0.7	-0.6	-0.1	2	< 0.1	Cumple

Resumen de las comprobaciones

Pilares	Tramo	Dimensión (cm)	Posición	Esfuerzos pésimos						Pésima	Aprov. (%)	Estado
				Naturaleza	N (kN)	Mxx (kN·m)	Myy (kN·m)	Qx (kN)	Qy (kN)			
P6	Forjado 1 (0 - 3 m)	D200	Cabeza	G, Q	173.7	-0.1	2.0	-1.3	0.1	1	7.0	Cumple
				G, Q, A	94.1	-0.1	1.0	-0.7	0.0	2	< 0.1	Cumple
			Pie	G, Q	177.6	0.0	-1.5	-1.3	0.1	3	6.5	Cumple
				G, Q, A	97.0	0.0	-0.8	-0.7	0.0	2	< 0.1	Cumple
P7	Forjado 1 (0 - 3 m)	D200	Pie	G, Q	119.8	0.0	-1.6	-1.4	0.1	1	5.0	Cumple
				G, Q, A	69.4	0.0	-0.9	-0.8	0.0	2	< 0.1	Cumple
P8	Forjado 1 (0 - 3 m)	D200	Pie	G, A	127.3	-0.1	0.1	0.1	-0.1	4	< 0.1	Cumple
				G, Q	287.9	-0.3	0.1	0.1	-0.2	3	10.6	Cumple
				G, Q, A	155.5	-0.2	0.0	0.0	-0.1	2	< 0.1	Cumple
P9	Forjado 1 (0 - 3 m)	D200	Pie	G, Q	330.6	0.5	0.5	0.4	0.4	3	12.2	Cumple
				G, Q, A	175.2	0.2	0.2	0.2	0.2	2	< 0.1	Cumple
P10	Forjado 1 (0 - 3 m)	D200	Pie	G, Q	287.9	-0.1	0.4	0.3	-0.1	3	10.6	Cumple
				G, Q, A	152.1	-0.1	0.2	0.2	-0.1	2	< 0.1	Cumple
P12	Forjado 1 (0 - 3 m)	D200	Pie	G, Q	171.6	-0.1	0.5	0.5	0.0	3	6.3	Cumple
				G, Q	141.6	-0.1	0.5	0.4	0.0	5	< 0.1	Cumple
				G, Q, A	97.0	0.0	0.3	0.2	0.0	2	< 0.1	Cumple
P14	Forjado 1 (0 - 3 m)	D200	Pie	G, A	154.6	0.2	-0.1	-0.1	0.2	4	< 0.1	Cumple
				G, Q	357.7	0.5	0.0	0.0	0.4	3	14.8	Cumple
				G, Q, A	189.9	0.2	0.0	0.0	0.2	2	< 0.1	Cumple
P15	Forjado 1 (0 - 3 m)	D200	Pie	G, Q	386.5	-0.7	0.4	0.4	-0.6	3	15.9	Cumple
				G, Q, A	194.0	-0.4	0.2	0.2	-0.3	2	< 0.1	Cumple
P16	Forjado 1 (0 - 3 m)	D200	Pie	G, Q	200.5	-0.6	0.0	0.0	-0.5	4	< 0.1	Cumple
				G, Q	241.2	-0.7	0.0	0.0	-0.6	3	8.9	Cumple
				G, Q, A	133.1	-0.4	0.0	0.0	-0.3	2	< 0.1	Cumple
P17	Forjado 1 (0 - 3 m)	D200	Pie	G, Q	323.4	0.1	0.7	0.6	0.1	3	11.9	Cumple
				G, Q, A	171.2	0.0	0.4	0.3	0.0	2	< 0.1	Cumple
P18	Forjado 1 (0 - 3 m)	D200	Pie	G, Q	411.2	-0.6	-0.2	-0.2	-0.5	3	17.0	Cumple
				G, Q, A	210.8	-0.3	-0.1	-0.1	-0.3	2	< 0.1	Cumple
P19	Forjado 1 (0 - 3 m)	D200	Pie	G, Q	230.5	-0.8	0.4	0.4	-0.7	3	8.5	Cumple
				G, Q, A	127.6	-0.4	0.2	0.2	-0.4	2	< 0.1	Cumple
P20	Forjado 1 (0 - 3 m)	D200	Pie	G, Q	562.0	-0.1	0.3	0.2	0.0	3	23.2	Cumple
				G, A	358.6	-0.5	-0.2	-0.2	-0.4	5	< 0.1	Cumple
				G, Q, A	402.9	-0.5	-0.2	-0.2	-0.4	2	< 0.1	Cumple
P21	Forjado 1 (0 - 3 m)	D200	Pie	G, Q, A	352.9	0.3	0.4	0.4	0.3	4	< 0.1	Cumple
				G, A	310.4	0.3	0.4	0.4	0.3	5	< 0.1	Cumple
				G, Q, A	379.9	-0.3	0.1	0.1	-0.3	2	< 0.1	Cumple
				G, Q	540.3	0.0	0.3	0.2	0.0	3	22.3	Cumple
P22	Forjado 1 (0 - 3 m)	D200	Pie	G, Q	382.5	0.9	0.4	0.4	0.8	3	15.8	Cumple
				G, Q, A	315.5	0.9	-0.1	-0.1	0.8	2	< 0.1	Cumple
P24	Forjado 1 (0 - 3 m)	D200	Pie	G, Q	275.7	-0.3	0.2	0.1	-0.2	3	10.2	Cumple
				G, Q, A	145.9	-0.1	0.1	0.1	-0.1	2	< 0.1	Cumple
P25	Forjado 1 (0 - 3 m)	D200	Pie	G, Q	274.7	-0.2	0.2	0.2	-0.2	3	10.1	Cumple
				G, Q, A	145.6	-0.1	0.1	0.1	-0.1	2	< 0.1	Cumple
P26	Forjado 1 (0 - 3 m)	D200	Pie	G, Q	424.2	-0.7	0.6	0.5	-0.6	3	17.5	Cumple
				G, Q, A	343.1	-0.9	0.4	0.3	-0.8	5	0.1	Cumple
				G, Q, A	220.1	-0.4	0.3	0.2	-0.3	2	< 0.1	Cumple
P27	Forjado 1 (0 - 3 m)	D200	Pie	G, Q	412.1	-0.8	0.5	0.4	-0.7	3	17.0	Cumple
				G, Q, A	215.3	-0.4	0.2	0.2	-0.3	2	< 0.1	Cumple
P28	Forjado 1 (0 - 3 m)	D200	Pie	G, Q, A	329.3	0.1	0.6	0.5	0.1	4	0.1	Cumple
				G, Q, A	361.6	0.8	0.1	0.1	0.7	5	0.1	Cumple
				G, Q	479.4	0.5	0.2	0.2	0.5	3	19.8	Cumple
P29	Forjado 1 (0 - 3 m)	D200	Pie	G, Q	365.2	0.7	0.6	0.5	0.7	3	15.1	Cumple
				G, Q, A	185.6	0.4	0.2	0.2	0.3	2	< 0.1	Cumple
P31	Forjado 1 (0 - 3 m)	D200	Pie	G, Q	160.2	-0.3	0.0	0.0	-0.2	1	5.0	Cumple
				G, Q	193.1	-0.4	0.0	0.0	-0.3	3	7.1	Cumple
				G, Q, A	107.4	-0.2	0.0	0.0	-0.1	2	< 0.1	Cumple
P32	Forjado 1 (0 - 3 m)	D200	Pie	G, Q	193.6	-0.4	0.1	0.1	-0.3	3	7.1	Cumple
				G, Q, A	108.0	-0.2	0.0	0.0	-0.2	2	< 0.1	Cumple
				G, Q	160.5	-0.3	0.1	0.1	-0.3	1	6.0	Cumple
P33	Forjado 1 (0 - 3 m)	D200	Pie	G, Q	91.8	-0.2	0.9	0.8	-0.1	1	4.0	Cumple
				G, Q, A	53.4	-0.1	0.5	0.4	-0.1	2	< 0.1	Cumple
P34	Forjado 1 (0 - 3 m)	D200	Pie	G, Q	140.3	-0.1	0.8	0.7	-0.1	3	5.2	Cumple
				G, Q, A	77.5	0.0	0.4	0.3	0.0	2	< 0.1	Cumple
P35	Forjado 1 (0 - 3 m)	D200	Pie	G, Q	151.1	-0.1	0.8	0.7	-0.1	3	5.6	Cumple
				G, Q, A	84.5	-0.1	0.4	0.3	0.0	2	< 0.1	Cumple
P37	Forjado 1 (0 - 3 m)	D200	Pie	G, Q	158.5	0.1	0.9	0.8	0.1	1	6.0	Cumple
				G, Q, A	87.7	0.1	0.5	0.4	0.1	2	< 0.1	Cumple

Hostalric

Esfuerzos y armados de pilares, pantallas y muros

Fecha: 01/06/26

Resumen de las comprobaciones

Pilares	Tramo	Dimensión (cm)	Posición	Esfuerzos pésimos						Pésima	Aprov. (%)	Estado
				Naturaleza	N (kN)	Mxx (kN·m)	Myy (kN·m)	Qx (kN)	Qy (kN)			
P39	Forjado 1 (0 - 3 m)	D200	Cabeza	G, Q	71.5	-0.3	-0.5	0.4	0.2	1	3.0	Cumple
				G, Q, A	45.5	-0.1	-0.3	0.2	0.1	2	< 0.1	Cumple
			Pie	G, Q	75.4	0.2	0.4	0.4	0.2	3	2.8	Cumple
				G, Q, A	48.4	0.1	0.2	0.2	0.1	2	< 0.1	Cumple
				G	40.7	0.1	0.2	0.1	0.1	1	2.0	Cumple
P40	Forjado 1 (0 - 3 m)	D200	Pie	G, Q	119.0	0.2	0.5	0.4	0.2	3	4.4	Cumple
				G, Q, A	54.6	0.1	0.1	0.1	0.1	2	< 0.1	Cumple
				G, Q	97.6	0.1	0.4	0.4	0.1	1	4.0	Cumple
P41	Forjado 1 (0 - 3 m)	D200	Cabeza	G, Q, A	216.7	-0.5	-1.5	1.0	0.3	1	9.0	Cumple
				G, Q	215.8	-0.7	-0.7	0.4	0.4	5	0.1	Cumple
			Pie	G, Q, A	219.6	0.3	1.1	1.0	0.3	4	0.1	Cumple
				G, Q	219.7	0.5	0.5	0.4	0.4	3	8.1	Cumple
P42	Forjado 1 (0 - 3 m)	D200	Pie	G, Q	263.2	1.3	0.5	0.5	1.2	1	10.0	Cumple
				G, Q, A	210.5	1.2	0.2	0.2	1.1	2	< 0.1	Cumple
P43	Forjado 1 (0 - 3 m)	D200	Pie	G, Q	113.0	0.1	0.6	0.5	0.1	3	4.2	Cumple
				G, Q, A	40.5	0.2	0.2	0.2	0.2	5	< 0.1	Cumple
				G, Q	92.1	0.1	0.5	0.5	0.1	1	4.0	Cumple
P46	Forjado 1 (0 - 3 m)	D200	Pie	G, Q	159.6	-0.2	-1.4	-1.2	-0.1	1	7.0	Cumple
				G, Q, A	85.3	-0.1	-0.8	-0.6	-0.1	2	< 0.1	Cumple
P48	Forjado 1 (0 - 3 m)	D200	Pie	G, Q	190.5	0.0	-1.5	-1.3	0.0	3	7.0	Cumple
				G, A	86.8	0.0	-0.6	-0.5	0.0	5	< 0.1	Cumple
				G, Q, A	100.1	0.0	-0.8	-0.6	0.0	2	< 0.1	Cumple
P49	Forjado 1 (0 - 3 m)	D200	Cabeza	G, Q	199.5	0.3	2.2	-1.5	-0.2	1	8.0	Cumple
				G, Q, A	107.3	0.2	1.2	-0.8	-0.1	2	< 0.1	Cumple
			Pie	G, Q	203.4	-0.3	-1.7	-1.5	-0.2	3	7.5	Cumple
				G, Q, A	110.2	-0.2	-0.9	-0.8	-0.1	2	< 0.1	Cumple
				G, Q	169.5	-0.2	-1.4	-1.3	-0.2	1	7.0	Cumple
P2	Forjado 1 (0 - 3 m)	D200	Cabeza	G, Q	-3.5	-0.4	0.8	-0.5	0.2	4	0.1	Cumple
				G, Q, A	5.1	-0.1	0.3	-0.2	0.1	2	< 0.1	Cumple
				G, A	6.7	-0.1	0.3	-0.2	0.0	3	0.2	Cumple
				G, Q	-4.7	-0.3	0.6	-0.4	0.2	1	1.1	Cumple
			Pie	G, Q	0.4	0.2	-0.6	-0.5	0.2	4	0.1	Cumple
				G, Q, A	8.0	0.0	-0.3	-0.2	0.1	2	< 0.1	Cumple
				G, A	9,5	0,0	-0,2	-0.2	0.0	3	0.4	Cumple
P3	Forjado 1 (0 - 3 m)	D200	Pie	G, Q	160.5	0.6	-0.8	-0.7	0.5	1	6.0	Cumple
				G, Q, A	82.4	0.2	-0.4	-0.3	0.2	2	< 0.1	Cumple

Notas:
1: Combinación de compresión y flexión biaxial (EN 1994-1-1:2011, 6.7.3.7) - Situaciones de proyecto permanentes y transitorias.
2: Torsión (EN 1993-1-1: 2005, 6.2.7)
3: Resistencia de elementos comprimidos (EN 1994-1-1:2011, 6.7.3.5(2))
4: Esfuerzo cortante eje Y (EN 1993-1-1: 2005, 6.2.6)
5: Esfuerzo cortante eje Z (EN 1993-1-1: 2005, 6.2.6)

ÍNDICE

1. COMPROBACIONES 2
1.1. Forjado 1 2
1.1.1. P1 2
1.1.2. P2 2
1.1.3. P3 2
1.1.4. P5 2
1.1.5. P6 2
1.1.6. P7 2
1.1.7. P8 3
1.1.8. P9 3
1.1.9. P10 3
1.1.10. P12 3
1.1.11. P14 3
1.1.12. P15 4
1.1.13. P16 4
1.1.14. P17 4
1.1.15. P18 4
1.1.16. P19 4
1.1.17. P20 5
1.1.18. P21 5
1.1.19. P22 5
1.1.20. P24 5
1.1.21. P25 5
1.1.22. P26 6
1.1.23. P27 6
1.1.24. P28 6
1.1.25. P29 6
1.1.26. P31 6
1.1.27. P32 7
1.1.28. P33 7
1.1.29. P34 7
1.1.30. P35 7
1.1.31. P37 7
1.1.32. P39 8
1.1.33. P40 8
1.1.34. P41 8
1.1.35. P42 8
1.1.36. P43 8
1.1.37. P46 9
1.1.38. P48 9
1.1.39. P49 9

1. COMPROBACIONES

1.1. Forjado 1

1.1.1. P1

Perímetro del soporte: 626 mm
Dimensiones del soporte: D200
Perímetro crítico: 2375 mm
Canto útil de la losa: 29.5 cm

Tipo	Comprobación	Resultado	Estado
Perímetro del soporte	Zona adyacente al soporte o carga (Situaciones persistentes)	0.88 MPa ≤ 6.07 MPa	Cumple
Perímetro del soporte	Zona adyacente al soporte o carga (Situaciones sísmicas y accidentales)	0.51 MPa ≤ 6.07 MPa	Cumple
Perímetro crítico	Zona sin armadura de punzonamiento (Situaciones persistentes)	0.23 MPa ≤ 0.51 MPa	Cumple
Perímetro crítico	Zona sin armadura de punzonamiento (Situaciones sísmicas y accidentales)	0.13 MPa ≤ 0.51 MPa	Cumple

1.1.2. P2

Perímetro del soporte: 626 mm
Dimensiones del soporte: D200
Perímetro crítico: 3499 mm
Canto útil de la losa: 29.5 cm

Tipo	Comprobación	Resultado	Estado
Perímetro del soporte	Zona adyacente al soporte o carga (Situaciones persistentes)	0.04 MPa ≤ 6.07 MPa	Cumple
Perímetro del soporte	Zona adyacente al soporte o carga (Situaciones sísmicas y accidentales)	0.04 MPa ≤ 6.07 MPa	Cumple
Perímetro crítico	Zona sin armadura de punzonamiento (Situaciones persistentes)	0.01 MPa ≤ 0.51 MPa	Cumple
Perímetro crítico	Zona sin armadura de punzonamiento (Situaciones sísmicas y accidentales)	0.01 MPa ≤ 0.51 MPa	Cumple

1.1.3. P3

Perímetro del soporte: 626 mm
Dimensiones del soporte: D200
Perímetro crítico: 4329 mm
Canto útil de la losa: 29.5 cm

Tipo	Comprobación	Resultado	Estado
Perímetro del soporte	Zona adyacente al soporte o carga (Situaciones persistentes)	0.86 MPa ≤ 6.07 MPa	Cumple
Perímetro del soporte	Zona adyacente al soporte o carga (Situaciones sísmicas y accidentales)	0.47 MPa ≤ 6.07 MPa	Cumple
Perímetro crítico	Zona sin armadura de punzonamiento (Situaciones persistentes)	0.12 MPa ≤ 0.51 MPa	Cumple
Perímetro crítico	Zona sin armadura de punzonamiento (Situaciones sísmicas y accidentales)	0.07 MPa ≤ 0.51 MPa	Cumple

1.1.4. P5

Perímetro del soporte: 626 mm
Dimensiones del soporte: D200
Perímetro crítico: 3748 mm
Canto útil de la losa: 29.5 cm

Tipo	Comprobación	Resultado	Estado
Perímetro del soporte	Zona adyacente al soporte o carga (Situaciones persistentes)	1.07 MPa ≤ 6.07 MPa	Cumple
Perímetro del soporte	Zona adyacente al soporte o carga (Situaciones sísmicas y accidentales)	0.58 MPa ≤ 6.07 MPa	Cumple
Perímetro crítico	Zona sin armadura de punzonamiento (Situaciones persistentes)	0.18 MPa ≤ 0.51 MPa	Cumple
Perímetro crítico	Zona sin armadura de punzonamiento (Situaciones sísmicas y accidentales)	0.10 MPa ≤ 0.51 MPa	Cumple

1.1.5. P6

Perímetro del soporte: 626 mm
Dimensiones del soporte: D200
Perímetro crítico: 3727 mm
Canto útil de la losa: 29.5 cm

Tipo	Comprobación	Resultado	Estado
Perímetro del soporte	Zona adyacente al soporte o carga (Situaciones persistentes)	1.06 MPa ≤ 6.07 MPa	Cumple
Perímetro del soporte	Zona adyacente al soporte o carga (Situaciones sísmicas y accidentales)	0.58 MPa ≤ 6.07 MPa	Cumple
Perímetro crítico	Zona sin armadura de punzonamiento (Situaciones persistentes)	0.18 MPa ≤ 0.51 MPa	Cumple
Perímetro crítico	Zona sin armadura de punzonamiento (Situaciones sísmicas y accidentales)	0.10 MPa ≤ 0.51 MPa	Cumple

1.1.6. P7
Perímetro del soporte: 626 mm
Dimensiones del soporte: D200
Perímetro crítico: 2624 mm
Canto útil de la losa: 29.5 cm

Tipo	Comprobación	Resultado	Estado
Perímetro del soporte	Zona adyacente al soporte o carga (Situaciones persistentes)	0.96 MPa ≤ 6.07 MPa	Cumple
Perímetro del soporte	Zona adyacente al soporte o carga (Situaciones sísmicas y accidentales)	0.55 MPa ≤ 6.07 MPa	Cumple
Perímetro crítico	Zona sin armadura de punzonamiento (Situaciones persistentes)	0.23 MPa ≤ 0.51 MPa	Cumple
Perímetro crítico	Zona sin armadura de punzonamiento (Situaciones sísmicas y accidentales)	0.13 MPa ≤ 0.51 MPa	Cumple

1.1.7. P8
Perímetro del soporte: 626 mm
Dimensiones del soporte: D200
Perímetro crítico: 4329 mm
Canto útil de la losa: 29.5 cm

Tipo	Comprobación	Resultado	Estado
Perímetro del soporte	Zona adyacente al soporte o carga (Situaciones persistentes)	1.54 MPa ≤ 6.07 MPa	Cumple
Perímetro del soporte	Zona adyacente al soporte o carga (Situaciones sísmicas y accidentales)	0.83 MPa ≤ 6.07 MPa	Cumple
Perímetro crítico	Zona sin armadura de punzonamiento (Situaciones persistentes)	0.22 MPa ≤ 0.51 MPa	Cumple
Perímetro crítico	Zona sin armadura de punzonamiento (Situaciones sísmicas y accidentales)	0.12 MPa ≤ 0.51 MPa	Cumple

1.1.8. P9
Perímetro del soporte: 626 mm
Dimensiones del soporte: D200
Perímetro crítico: 4329 mm
Canto útil de la losa: 29.5 cm

Tipo	Comprobación	Resultado	Estado
Perímetro del soporte	Zona adyacente al soporte o carga (Situaciones persistentes)	1.77 MPa ≤ 6.07 MPa	Cumple
Perímetro del soporte	Zona adyacente al soporte o carga (Situaciones sísmicas y accidentales)	0.93 MPa ≤ 6.07 MPa	Cumple
Perímetro crítico	Zona sin armadura de punzonamiento (Situaciones persistentes)	0.26 MPa ≤ 0.51 MPa	Cumple
Perímetro crítico	Zona sin armadura de punzonamiento (Situaciones sísmicas y accidentales)	0.13 MPa ≤ 0.51 MPa	Cumple

1.1.9. P10
Perímetro del soporte: 626 mm
Dimensiones del soporte: D200
Perímetro crítico: 4329 mm
Canto útil de la losa: 29.5 cm

Tipo	Comprobación	Resultado	Estado
Perímetro del soporte	Zona adyacente al soporte o carga (Situaciones persistentes)	1.54 MPa ≤ 6.07 MPa	Cumple
Perímetro del soporte	Zona adyacente al soporte o carga (Situaciones sísmicas y accidentales)	0.81 MPa ≤ 6.07 MPa	Cumple
Perímetro crítico	Zona sin armadura de punzonamiento (Situaciones persistentes)	0.22 MPa ≤ 0.51 MPa	Cumple
Perímetro crítico	Zona sin armadura de punzonamiento (Situaciones sísmicas y accidentales)	0.12 MPa ≤ 0.51 MPa	Cumple

1.1.10. P12
Perímetro del soporte: 626 mm
Dimensiones del soporte: D200
Perímetro crítico: 4329 mm
Canto útil de la losa: 29.5 cm

Tipo	Comprobación	Resultado	Estado
Perímetro del soporte	Zona adyacente al soporte o carga (Situaciones persistentes)	0.92 MPa ≤ 6.07 MPa	Cumple
Perímetro del soporte	Zona adyacente al soporte o carga (Situaciones sísmicas y accidentales)	0.52 MPa ≤ 6.07 MPa	Cumple
Perímetro crítico	Zona sin armadura de punzonamiento (Situaciones persistentes)	0.13 MPa ≤ 0.51 MPa	Cumple
Perímetro crítico	Zona sin armadura de punzonamiento (Situaciones sísmicas y accidentales)	0.07 MPa ≤ 0.51 MPa	Cumple

1.1.11. P14
Perímetro del soporte: 626 mm
Dimensiones del soporte: D200
Perímetro crítico: 4329 mm

Canto útil de la losa: 29.5 cm

Tipo	Comprobación	Resultado	Estado
Perímetro del soporte	Zona adyacente al soporte o carga (Situaciones persistentes)	1.92 MPa ≤ 6.07 MPa	Cumple
Perímetro del soporte	Zona adyacente al soporte o carga (Situaciones sísmicas y accidentales)	1.01 MPa ≤ 6.07 MPa	Cumple
Perímetro crítico	Zona sin armadura de punzonamiento (Situaciones persistentes)	0.28 MPa ≤ 0.51 MPa	Cumple
Perímetro crítico	Zona sin armadura de punzonamiento (Situaciones sísmicas y accidentales)	0.15 MPa ≤ 0.51 MPa	Cumple

1.1.12. P15
Perímetro del soporte: 626 mm
Dimensiones del soporte: D200
Perímetro crítico: 4329 mm
Canto útil de la losa: 29.5 cm

Tipo	Comprobación	Resultado	Estado
Perímetro del soporte	Zona adyacente al soporte o carga (Situaciones persistentes)	2.07 MPa ≤ 6.07 MPa	Cumple
Perímetro del soporte	Zona adyacente al soporte o carga (Situaciones sísmicas y accidentales)	1.59 MPa ≤ 6.07 MPa	Cumple
Perímetro crítico	Zona sin armadura de punzonamiento (Situaciones persistentes)	0.30 MPa ≤ 0.51 MPa	Cumple
Perímetro crítico	Zona sin armadura de punzonamiento (Situaciones sísmicas y accidentales)	0.23 MPa ≤ 0.51 MPa	Cumple

1.1.13. P16
Perímetro del soporte: 626 mm
Dimensiones del soporte: D200
Perímetro crítico: 3555 mm
Canto útil de la losa: 29.5 cm

Tipo	Comprobación	Resultado	Estado
Perímetro del soporte	Zona adyacente al soporte o carga (Situaciones persistentes)	1.54 MPa ≤ 6.07 MPa	Cumple
Perímetro del soporte	Zona adyacente al soporte o carga (Situaciones sísmicas y accidentales)	0.85 MPa ≤ 6.07 MPa	Cumple
Perímetro crítico	Zona sin armadura de punzonamiento (Situaciones persistentes)	0.27 MPa ≤ 0.51 MPa	Cumple
Perímetro crítico	Zona sin armadura de punzonamiento (Situaciones sísmicas y accidentales)	0.15 MPa ≤ 0.51 MPa	Cumple

1.1.14. P17
Perímetro del soporte: 626 mm
Dimensiones del soporte: D200
Perímetro crítico: 4329 mm
Canto útil de la losa: 29.5 cm

Tipo	Comprobación	Resultado	Estado
Perímetro del soporte	Zona adyacente al soporte o carga (Situaciones persistentes)	1.73 MPa ≤ 6.07 MPa	Cumple
Perímetro del soporte	Zona adyacente al soporte o carga (Situaciones sísmicas y accidentales)	0.91 MPa ≤ 6.07 MPa	Cumple
Perímetro crítico	Zona sin armadura de punzonamiento (Situaciones persistentes)	0.25 MPa ≤ 0.51 MPa	Cumple
Perímetro crítico	Zona sin armadura de punzonamiento (Situaciones sísmicas y accidentales)	0.13 MPa ≤ 0.51 MPa	Cumple

1.1.15. P18
Perímetro del soporte: 626 mm
Dimensiones del soporte: D200
Perímetro crítico: 4329 mm
Canto útil de la losa: 29.5 cm

Tipo	Comprobación	Resultado	Estado
Perímetro del soporte	Zona adyacente al soporte o carga (Situaciones persistentes)	2.21 MPa ≤ 6.07 MPa	Cumple
Perímetro del soporte	Zona adyacente al soporte o carga (Situaciones sísmicas y accidentales)	1.56 MPa ≤ 6.07 MPa	Cumple
Perímetro crítico	Zona sin armadura de punzonamiento (Situaciones persistentes)	0.32 MPa ≤ 0.51 MPa	Cumple
Perímetro crítico	Zona sin armadura de punzonamiento (Situaciones sísmicas y accidentales)	0.23 MPa ≤ 0.51 MPa	Cumple

1.1.16. P19
Perímetro del soporte: 626 mm
Dimensiones del soporte: D200
Perímetro crítico: 3542 mm
Canto útil de la losa: 29.5 cm

Tipo	Comprobación	Resultado	Estado
Perímetro del soporte	Zona adyacente al soporte o carga (Situaciones persistentes)	1.47 MPa ≤ 6.07 MPa	Cumple
Perímetro del soporte	Zona adyacente al soporte o carga (Situaciones sísmicas y accidentales)	0.82 MPa ≤ 6.07 MPa	Cumple
Perímetro crítico	Zona sin armadura de punzonamiento (Situaciones persistentes)	0.26 MPa ≤ 0.51 MPa	Cumple
Perímetro crítico	Zona sin armadura de punzonamiento (Situaciones sísmicas y accidentales)	0.14 MPa ≤ 0.51 MPa	Cumple

1.1.17. P20
Perímetro del soporte: 626 mm
Dimensiones del soporte: D200
Perímetro crítico: 4329 mm
Canto útil de la losa: 29.5 cm

Tipo	Comprobación	Resultado	Estado
Perímetro del soporte	Zona adyacente al soporte o carga (Situaciones persistentes)	3.02 MPa ≤ 6.07 MPa	Cumple
Perímetro del soporte	Zona adyacente al soporte o carga (Situaciones sísmicas y accidentales)	2.17 MPa ≤ 6.07 MPa	Cumple
Perímetro crítico	Zona sin armadura de punzonamiento (Situaciones persistentes)	0.44 MPa ≤ 0.51 MPa	Cumple
Perímetro crítico	Zona sin armadura de punzonamiento (Situaciones sísmicas y accidentales)	0.31 MPa ≤ 0.51 MPa	Cumple

1.1.18. P21
Perímetro del soporte: 626 mm
Dimensiones del soporte: D200
Perímetro crítico: 4329 mm
Canto útil de la losa: 29.5 cm

Tipo	Comprobación	Resultado	Estado
Perímetro del soporte	Zona adyacente al soporte o carga (Situaciones persistentes)	2.90 MPa ≤ 6.07 MPa	Cumple
Perímetro del soporte	Zona adyacente al soporte o carga (Situaciones sísmicas y accidentales)	2.04 MPa ≤ 6.07 MPa	Cumple
Perímetro crítico	Zona sin armadura de punzonamiento (Situaciones persistentes)	0.42 MPa ≤ 0.51 MPa	Cumple
Perímetro crítico	Zona sin armadura de punzonamiento (Situaciones sísmicas y accidentales)	0.30 MPa ≤ 0.51 MPa	Cumple

1.1.19. P22
Perímetro del soporte: 626 mm
Dimensiones del soporte: D200
Perímetro crítico: 4329 mm
Canto útil de la losa: 29.5 cm

Tipo	Comprobación	Resultado	Estado
Perímetro del soporte	Zona adyacente al soporte o carga (Situaciones persistentes)	2.05 MPa ≤ 6.07 MPa	Cumple
Perímetro del soporte	Zona adyacente al soporte o carga (Situaciones sísmicas y accidentales)	1.71 MPa ≤ 6.07 MPa	Cumple
Perímetro crítico	Zona sin armadura de punzonamiento (Situaciones persistentes)	0.30 MPa ≤ 0.51 MPa	Cumple
Perímetro crítico	Zona sin armadura de punzonamiento (Situaciones sísmicas y accidentales)	0.25 MPa ≤ 0.51 MPa	Cumple

1.1.20. P24
Perímetro del soporte: 626 mm
Dimensiones del soporte: D200
Perímetro crítico: 4329 mm
Canto útil de la losa: 29.5 cm

Tipo	Comprobación	Resultado	Estado
Perímetro del soporte	Zona adyacente al soporte o carga (Situaciones persistentes)	1.47 MPa ≤ 6.07 MPa	Cumple
Perímetro del soporte	Zona adyacente al soporte o carga (Situaciones sísmicas y accidentales)	0.77 MPa ≤ 6.07 MPa	Cumple
Perímetro crítico	Zona sin armadura de punzonamiento (Situaciones persistentes)	0.21 MPa ≤ 0.51 MPa	Cumple
Perímetro crítico	Zona sin armadura de punzonamiento (Situaciones sísmicas y accidentales)	0.11 MPa ≤ 0.51 MPa	Cumple

1.1.21. P25
Perímetro del soporte: 626 mm
Dimensiones del soporte: D200
Perímetro crítico: 4329 mm
Canto útil de la losa: 29.5 cm

Tipo	Comprobación	Resultado	Estado
Perímetro del soporte	Zona adyacente al soporte o carga (Situaciones persistentes)	1.47 MPa ≤ 6.07 MPa	Cumple
Perímetro del soporte	Zona adyacente al soporte o carga (Situaciones sísmicas y accidentales)	0.77 MPa ≤ 6.07 MPa	Cumple
Perímetro crítico	Zona sin armadura de punzonamiento (Situaciones persistentes)	0.21 MPa ≤ 0.51 MPa	Cumple
Perímetro crítico	Zona sin armadura de punzonamiento (Situaciones sísmicas y accidentales)	0.11 MPa ≤ 0.51 MPa	Cumple

1.1.22. P26
Perímetro del soporte: 626 mm
Dimensiones del soporte: D200
Perímetro crítico: 4329 mm
Canto útil de la losa: 29.5 cm

Tipo	Comprobación	Resultado	Estado
Perímetro del soporte	Zona adyacente al soporte o carga (Situaciones persistentes)	2.28 MPa ≤ 6.07 MPa	Cumple
Perímetro del soporte	Zona adyacente al soporte o carga (Situaciones sísmicas y accidentales)	1.86 MPa ≤ 6.07 MPa	Cumple
Perímetro crítico	Zona sin armadura de punzonamiento (Situaciones persistentes)	0.33 MPa ≤ 0.51 MPa	Cumple
Perímetro crítico	Zona sin armadura de punzonamiento (Situaciones sísmicas y accidentales)	0.27 MPa ≤ 0.51 MPa	Cumple

1.1.23. P27
Perímetro del soporte: 626 mm
Dimensiones del soporte: D200
Perímetro crítico: 4329 mm
Canto útil de la losa: 29.5 cm

Tipo	Comprobación	Resultado	Estado
Perímetro del soporte	Zona adyacente al soporte o carga (Situaciones persistentes)	2.21 MPa ≤ 6.07 MPa	Cumple
Perímetro del soporte	Zona adyacente al soporte o carga (Situaciones sísmicas y accidentales)	1.23 MPa ≤ 6.07 MPa	Cumple
Perímetro crítico	Zona sin armadura de punzonamiento (Situaciones persistentes)	0.32 MPa ≤ 0.51 MPa	Cumple
Perímetro crítico	Zona sin armadura de punzonamiento (Situaciones sísmicas y accidentales)	0.18 MPa ≤ 0.51 MPa	Cumple

1.1.24. P28
Perímetro del soporte: 626 mm
Dimensiones del soporte: D200
Perímetro crítico: 4329 mm
Canto útil de la losa: 29.5 cm

Tipo	Comprobación	Resultado	Estado
Perímetro del soporte	Zona adyacente al soporte o carga (Situaciones persistentes)	2.57 MPa ≤ 6.07 MPa	Cumple
Perímetro del soporte	Zona adyacente al soporte o carga (Situaciones sísmicas y accidentales)	1.94 MPa ≤ 6.07 MPa	Cumple
Perímetro crítico	Zona sin armadura de punzonamiento (Situaciones persistentes)	0.37 MPa ≤ 0.51 MPa	Cumple
Perímetro crítico	Zona sin armadura de punzonamiento (Situaciones sísmicas y accidentales)	0.28 MPa ≤ 0.51 MPa	Cumple

1.1.25. P29
Perímetro del soporte: 626 mm
Dimensiones del soporte: D200
Perímetro crítico: 4329 mm
Canto útil de la losa: 29.5 cm

Tipo	Comprobación	Resultado	Estado
Perímetro del soporte	Zona adyacente al soporte o carga (Situaciones persistentes)	1.96 MPa ≤ 6.07 MPa	Cumple
Perímetro del soporte	Zona adyacente al soporte o carga (Situaciones sísmicas y accidentales)	1.11 MPa ≤ 6.07 MPa	Cumple
Perímetro crítico	Zona sin armadura de punzonamiento (Situaciones persistentes)	0.28 MPa ≤ 0.51 MPa	Cumple
Perímetro crítico	Zona sin armadura de punzonamiento (Situaciones sísmicas y accidentales)	0.16 MPa ≤ 0.51 MPa	Cumple

1.1.26. P31
Perímetro del soporte: 626 mm
Dimensiones del soporte: D200
Perímetro crítico: 3647 mm
Canto útil de la losa: 29.5 cm

Tipo	Comprobación	Resultado	Estado
Perímetro del soporte	Zona adyacente al soporte o carga (Situaciones persistentes)	1.19 MPa ≤ 6.07 MPa	Cumple
Perímetro del soporte	Zona adyacente al soporte o carga (Situaciones sísmicas y accidentales)	0.66 MPa ≤ 6.07 MPa	Cumple
Perímetro crítico	Zona sin armadura de punzonamiento (Situaciones persistentes)	0.20 MPa ≤ 0.51 MPa	Cumple
Perímetro crítico	Zona sin armadura de punzonamiento (Situaciones sísmicas y accidentales)	0.11 MPa ≤ 0.51 MPa	Cumple

1.1.27. P32
Perímetro del soporte: 626 mm
Dimensiones del soporte: D200
Perímetro crítico: 4329 mm
Canto útil de la losa: 29.5 cm

Tipo	Comprobación	Resultado	Estado
Perímetro del soporte	Zona adyacente al soporte o carga (Situaciones persistentes)	1.03 MPa ≤ 6.07 MPa	Cumple
Perímetro del soporte	Zona adyacente al soporte o carga (Situaciones sísmicas y accidentales)	0.57 MPa ≤ 6.07 MPa	Cumple
Perímetro crítico	Zona sin armadura de punzonamiento (Situaciones persistentes)	0.15 MPa ≤ 0.51 MPa	Cumple
Perímetro crítico	Zona sin armadura de punzonamiento (Situaciones sísmicas y accidentales)	0.08 MPa ≤ 0.51 MPa	Cumple

1.1.28. P33
Perímetro del soporte: 626 mm
Dimensiones del soporte: D200
Perímetro crítico: 2387 mm
Canto útil de la losa: 29.5 cm

Tipo	Comprobación	Resultado	Estado
Perímetro del soporte	Zona adyacente al soporte o carga (Situaciones persistentes)	0.80 MPa ≤ 6.07 MPa	Cumple
Perímetro del soporte	Zona adyacente al soporte o carga (Situaciones sísmicas y accidentales)	0.46 MPa ≤ 6.07 MPa	Cumple
Perímetro crítico	Zona sin armadura de punzonamiento (Situaciones persistentes)	0.21 MPa ≤ 0.51 MPa	Cumple
Perímetro crítico	Zona sin armadura de punzonamiento (Situaciones sísmicas y accidentales)	0.12 MPa ≤ 0.51 MPa	Cumple

1.1.29. P34
Perímetro del soporte: 626 mm
Dimensiones del soporte: D200
Perímetro crítico: 3489 mm
Canto útil de la losa: 29.5 cm

Tipo	Comprobación	Resultado	Estado
Perímetro del soporte	Zona adyacente al soporte o carga (Situaciones persistentes)	0.91 MPa ≤ 6.07 MPa	Cumple
Perímetro del soporte	Zona adyacente al soporte o carga (Situaciones sísmicas y accidentales)	0.50 MPa ≤ 6.07 MPa	Cumple
Perímetro crítico	Zona sin armadura de punzonamiento (Situaciones persistentes)	0.16 MPa ≤ 0.51 MPa	Cumple
Perímetro crítico	Zona sin armadura de punzonamiento (Situaciones sísmicas y accidentales)	0.09 MPa ≤ 0.51 MPa	Cumple

1.1.30. P35
Perímetro del soporte: 626 mm
Dimensiones del soporte: D200
Perímetro crítico: 3503 mm
Canto útil de la losa: 29.5 cm

Tipo	Comprobación	Resultado	Estado
Perímetro del soporte	Zona adyacente al soporte o carga (Situaciones persistentes)	0.97 MPa ≤ 6.07 MPa	Cumple
Perímetro del soporte	Zona adyacente al soporte o carga (Situaciones sísmicas y accidentales)	0.54 MPa ≤ 6.07 MPa	Cumple
Perímetro crítico	Zona sin armadura de punzonamiento (Situaciones persistentes)	0.17 MPa ≤ 0.51 MPa	Cumple
Perímetro crítico	Zona sin armadura de punzonamiento (Situaciones sísmicas y accidentales)	0.10 MPa ≤ 0.51 MPa	Cumple

1.1.31. P37
Perímetro del soporte: 626 mm
Dimensiones del soporte: D200
Perímetro crítico: 3498 mm
Canto útil de la losa: 29.5 cm

Tipo	Comprobación	Resultado	Estado
Perímetro del soporte	Zona adyacente al soporte o carga (Situaciones persistentes)	1.02 MPa ≤ 6.07 MPa	Cumple
Perímetro del soporte	Zona adyacente al soporte o carga (Situaciones sísmicas y accidentales)	0.56 MPa ≤ 6.07 MPa	Cumple
Perímetro crítico	Zona sin armadura de punzonamiento (Situaciones persistentes)	0.18 MPa ≤ 0.51 MPa	Cumple
Perímetro crítico	Zona sin armadura de punzonamiento (Situaciones sísmicas y accidentales)	0.10 MPa ≤ 0.51 MPa	Cumple

1.1.32. P39
Perímetro del soporte: 626 mm
Dimensiones del soporte: D200
Perímetro crítico: 4329 mm
Canto útil de la losa: 29.5 cm

Tipo	Comprobación	Resultado	Estado
Perímetro del soporte	Zona adyacente al soporte o carga (Situaciones persistentes)	0.39 MPa ≤ 6.07 MPa	Cumple
Perímetro del soporte	Zona adyacente al soporte o carga (Situaciones sísmicas y accidentales)	0.25 MPa ≤ 6.07 MPa	Cumple
Perímetro crítico	Zona sin armadura de punzonamiento (Situaciones persistentes)	0.06 MPa ≤ 0.51 MPa	Cumple
Perímetro crítico	Zona sin armadura de punzonamiento (Situaciones sísmicas y accidentales)	0.04 MPa ≤ 0.51 MPa	Cumple

1.1.33. P40
Perímetro del soporte: 626 mm
Dimensiones del soporte: D200
Perímetro crítico: 3316 mm
Canto útil de la losa: 29.5 cm

Tipo	Comprobación	Resultado	Estado
Perímetro del soporte	Zona adyacente al soporte o carga (Situaciones persistentes)	0.81 MPa ≤ 6.07 MPa	Cumple
Perímetro del soporte	Zona adyacente al soporte o carga (Situaciones sísmicas y accidentales)	0.43 MPa ≤ 6.07 MPa	Cumple
Perímetro crítico	Zona sin armadura de punzonamiento (Situaciones persistentes)	0.15 MPa ≤ 0.51 MPa	Cumple
Perímetro crítico	Zona sin armadura de punzonamiento (Situaciones sísmicas y accidentales)	0.08 MPa ≤ 0.51 MPa	Cumple

1.1.34. P41
Perímetro del soporte: 626 mm
Dimensiones del soporte: D200
Perímetro crítico: 3625 mm
Canto útil de la losa: 29.5 cm

Tipo	Comprobación	Resultado	Estado
Perímetro del soporte	Zona adyacente al soporte o carga (Situaciones persistentes)	1.38 MPa ≤ 6.07 MPa	Cumple
Perímetro del soporte	Zona adyacente al soporte o carga (Situaciones sísmicas y accidentales)	1.38 MPa ≤ 6.07 MPa	Cumple
Perímetro crítico	Zona sin armadura de punzonamiento (Situaciones persistentes)	0.24 MPa ≤ 0.51 MPa	Cumple
Perímetro crítico	Zona sin armadura de punzonamiento (Situaciones sísmicas y accidentales)	0.24 MPa ≤ 0.51 MPa	Cumple

1.1.35. P42
Perímetro del soporte: 626 mm
Dimensiones del soporte: D200
Perímetro crítico: 3632 mm
Canto útil de la losa: 29.5 cm

Tipo	Comprobación	Resultado	Estado
Perímetro del soporte	Zona adyacente al soporte o carga (Situaciones persistentes)	1.64 MPa ≤ 6.07 MPa	Cumple
Perímetro del soporte	Zona adyacente al soporte o carga (Situaciones sísmicas y accidentales)	1.32 MPa ≤ 6.07 MPa	Cumple
Perímetro crítico	Zona sin armadura de punzonamiento (Situaciones persistentes)	0.28 MPa ≤ 0.51 MPa	Cumple
Perímetro crítico	Zona sin armadura de punzonamiento (Situaciones sísmicas y accidentales)	0.23 MPa ≤ 0.51 MPa	Cumple

1.1.36. P43
Perímetro del soporte: 626 mm
Dimensiones del soporte: D200
Perímetro crítico: 4329 mm
Canto útil de la losa: 29.5 cm

Tipo	Comprobación	Resultado	Estado
Perímetro del soporte	Zona adyacente al soporte o carga (Situaciones persistentes)	0.60 MPa ≤ 6.07 MPa	Cumple
Perímetro del soporte	Zona adyacente al soporte o carga (Situaciones sísmicas y accidentales)	0.36 MPa ≤ 6.07 MPa	Cumple
Perímetro crítico	Zona sin armadura de punzonamiento (Situaciones persistentes)	0.09 MPa ≤ 0.51 MPa	Cumple
Perímetro crítico	Zona sin armadura de punzonamiento (Situaciones sísmicas y accidentales)	0.05 MPa ≤ 0.51 MPa	Cumple

1.1.37. P46

Perímetro del soporte: 626 mm
Dimensiones del soporte: D200
Perímetro crítico: 3418 mm
Canto útil de la losa: 29.5 cm

Tipo	Comprobación	Resultado	Estado
Perímetro del soporte	Zona adyacente al soporte o carga (Situaciones persistentes)	1.05 MPa ≤ 6.07 MPa	Cumple
Perímetro del soporte	Zona adyacente al soporte o carga (Situaciones sísmicas y accidentales)	0.57 MPa ≤ 6.07 MPa	Cumple
Perímetro crítico	Zona sin armadura de punzonamiento (Situaciones persistentes)	0.19 MPa ≤ 0.51 MPa	Cumple
Perímetro crítico	Zona sin armadura de punzonamiento (Situaciones sísmicas y accidentales)	0.10 MPa ≤ 0.51 MPa	Cumple

1.1.38. P48

Perímetro del soporte: 532 mm
Dimensiones del soporte: D200
Perímetro crítico: 3132 mm
Canto útil de la losa: 29.5 cm

Tipo	Comprobación	Resultado	Estado
Perímetro del soporte	Zona adyacente al soporte o carga (Situaciones persistentes)	1.66 MPa ≤ 6.07 MPa	Cumple
Perímetro del soporte	Zona adyacente al soporte o carga (Situaciones sísmicas y accidentales)	0.87 MPa ≤ 6.07 MPa	Cumple
Perímetro crítico	Zona sin armadura de punzonamiento (Situaciones persistentes)	0.28 MPa ≤ 0.51 MPa	Cumple
Perímetro crítico	Zona sin armadura de punzonamiento (Situaciones sísmicas y accidentales)	0.15 MPa ≤ 0.51 MPa	Cumple

1.1.39. P49

Perímetro del soporte: 626 mm
Dimensiones del soporte: D200
Perímetro crítico: 3632 mm
Canto útil de la losa: 29.5 cm

Tipo	Comprobación	Resultado	Estado
Perímetro del soporte	Zona adyacente al soporte o carga (Situaciones persistentes)	1.25 MPa ≤ 6.07 MPa	Cumple
Perímetro del soporte	Zona adyacente al soporte o carga (Situaciones sísmicas y accidentales)	0.67 MPa ≤ 6.07 MPa	Cumple
Perímetro crítico	Zona sin armadura de punzonamiento (Situaciones persistentes)	0.22 MPa ≤ 0.51 MPa	Cumple
Perímetro crítico	Zona sin armadura de punzonamiento (Situaciones sísmicas y accidentales)	0.12 MPa ≤ 0.51 MPa	Cumple

ÍNDICE

1. FORJADO 1 2
   1.1. Pórtico 1 2
   1.2. Pórtico 2 2
   1.3. Pórtico 3 3
   1.4. Pórtico 4 3
   1.5. Pórtico 5 4
   1.6. Pórtico 6 5

Listado de armado de vigas

FORJADO 1

1.1. Pórtico 1

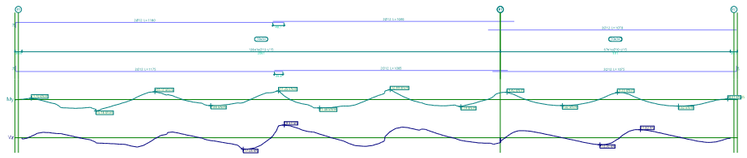

Pórtico 1			Tramo: B0-B1			Tramo: B1-B2		
Sección			30x34			30x34		
Zona			1/3L	2/3L	3/3L	1/3L	2/3L	3/3L
Momento mín.	[kN·m]		-10.17	-11.25	-12.89	-9.42	-9.26	--
x	[m]		5.73	11.05	15.86	0.29	5.04	--
Momento máx.	[kN·m]		15.18	11.06	9.10	8.02	6.29	8.62
x	[m]		3.19	12.82	18.90	2.66	3.41	7.66
Cortante mín.	[kN]		-13.89	-17.05	-12.64	-7.37	-10.38	-7.01
x	[m]		4.97	9.53	14.85	0.00	4.29	9.04
Cortante máx.	[kN]		8.44	18.63	15.39	10.40	11.83	8.53
x	[m]		6.49	11.30	16.36	1.04	6.04	6.66
Torsor mín.	[kN]		--	-1.36	--	--	--	--
x	[m]		--	10.96	--	--	--	--
Torsor máx.	[kN]		--	--	--	--	--	--
x	[m]		--	--	--	--	--	--
Área Sup.	[cm²]	Real	2.26	2.26	2.26	2.26	2.26	2.26
		Nec.	1.69	1.69	1.69	1.69	1.69	0.66
Área Inf.	[cm²]	Real	2.26	2.26	2.26	2.26	2.26	2.26
		Nec.	1.69	1.69	1.69	1.69	1.69	1.69
Área Transv.	[cm²/m]	Real	10.47	10.47	10.47	10.47	10.47	10.47
		Nec.	2.84	2.84	2.84	2.84	2.84	2.84
F. Activa			0.66 mm, L/46161 (L: 30.51 m)			0.33 mm, L/91892 (L: 30.51 m)		
F. A plazo infinito			1.14 mm, L/26767 (L: 30.51 m)			0.57 mm, L/53460 (L: 30.51 m)		

1.2. Pórtico 2

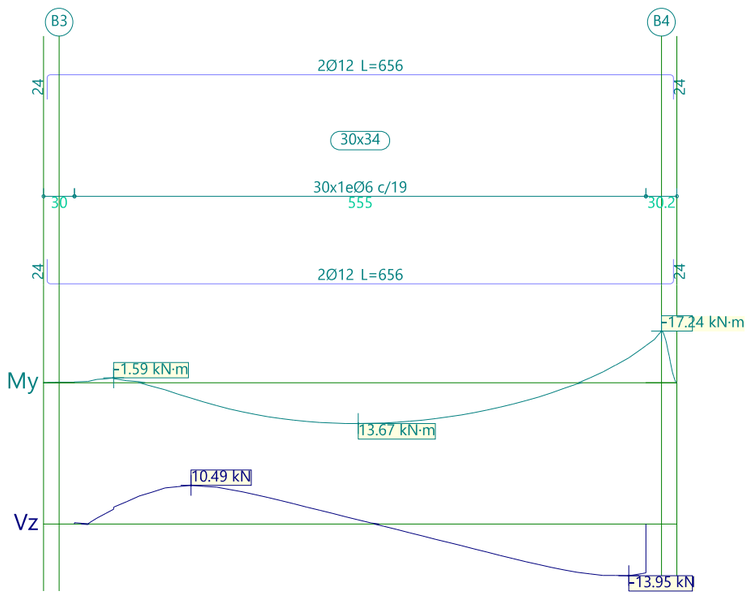

Pórtico 2		Tramo: B3-B4		
Sección		30x34		
Zona		1/3L	2/3L	3/3L
Momento mín.	[kN·m]	-1.59	--	-12.40
x	[m]	0.38	--	5.55
Momento máx.	[kN·m]	10.65	13.67	10.77
x	[m]	1.75	2.76	3.76

Pórtico 2			Tramo: B3-B4		
Sección			30x34		
Zona			1/3L	2/3L	3/3L
Cortante mín.	[kN]		-0.11	-4.97	-13.95
x	[m]		0.13	3.63	5.38
Cortante máx.	[kN]		10.49	7.19	--
x	[m]		1.13	1.88	--
Torsor mín.	[kN]		--	--	--
x	[m]		--	--	--
Torsor máx.	[kN]		--	--	--
x	[m]		--	--	--
Área Sup.	[cm²]	Real	2.26	2.26	2.26
		Nec.	1.72	0.00	1.72
Área Inf.	[cm²]	Real	2.26	2.26	2.26
		Nec.	1.72	1.72	1.72
Área Transv.	[cm²/m]	Real	2.98	2.98	2.98
		Nec.	2.84	2.84	2.84
F. Activa			0.63 mm, L/8749 (L: 5.55 m)		
F. A plazo infinito			1.09 mm, L/5090 (L: 5.55 m)		

1.3. Pórtico 3

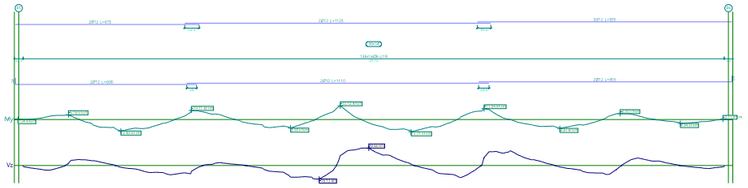

Pórtico 3			Tramo: B5-B6		
Sección			30x34		
Zona			1/3L	2/3L	3/3L
Momento mín.	[kN·m]		-10.11	-15.12	-8.40
x	[m]		6.18	11.65	17.25
Momento máx.	[kN·m]		12.83	13.71	9.87
x	[m]		3.58	14.25	19.72
Cortante mín.	[kN]		-11.08	-16.13	-10.76
x	[m]		5.40	10.87	21.43
Cortante máx.	[kN]		7.19	20.60	17.44
x	[m]		2.02	12.69	17.90
Torsor mín.	[kN]		-1.04	--	--
x	[m]		6.15	--	--
Torsor máx.	[kN]		1.17	--	--
x	[m]		7.95	--	--
Área Sup.	[cm²]	Real	2.26	2.26	2.26
		Nec.	1.72	1.72	1.72
Área Inf.	[cm²]	Real	2.26	2.26	2.26
		Nec.	1.72	1.72	1.72
Área Transv.	[cm²/m]	Real	2.98	2.98	2.98
		Nec.	2.84	2.84	2.84
F. Activa			0.50 mm, L/51878 (L: 25.75 m)		
F. A plazo infinito			0.86 mm, L/30049 (L: 25.75 m)		

Hostalric

Listado de armado de vigas

Fecha: 01/06/26

1.4. Pórtico 4

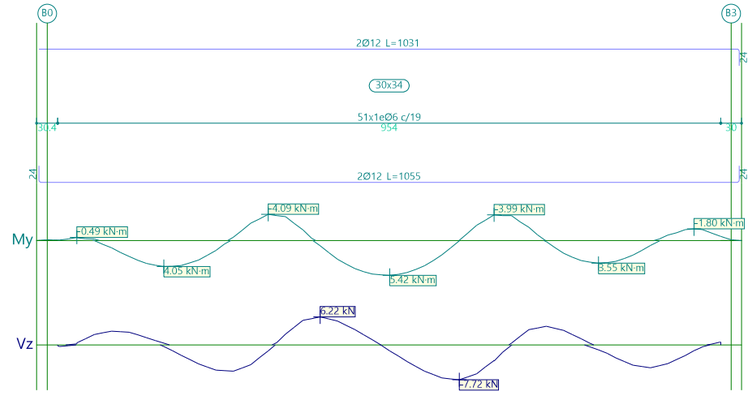

Pórtico 4			Tramo: B0-B3		
Sección			30x34		
Zona			1/3L	2/3L	3/3L
Momento mín.	[kN·m]		-4.09	-3.99	-3.89
x	[m]		3.03	6.28	6.40
Momento máx.	[kN·m]		4.05	5.42	3.55
x	[m]		1.53	4.78	7.78
Cortante mín.	[kN]		-5.82	-7.72	-5.05
x	[m]		2.53	5.78	8.53
Cortante máx.	[kN]		3.09	6.22	4.16
x	[m]		0.78	3.78	7.03
Torsor mín.	[kN]		--	--	--
x	[m]		--	--	--
Torsor máx.	[kN]		--	--	--
x	[m]		--	--	--
Área Sup.	[cm²]	Real	2.26	2.26	2.26
		Nec.	1.72	1.72	1.72
Área Inf.	[cm²]	Real	2.26	2.26	2.26
		Nec.	1.72	1.72	1.72
Área Transv.	[cm²/m]	Real	2.98	2.98	2.98
		Nec.	2.84	2.84	2.84
F. Activa			0.13 mm, L/72296 (L: 9.54 m)		
F. A plazo infinito			0.23 mm, L/41857 (L: 9.54 m)		

1.5. Pórtico 5



Pórtico 5			Tramo: B5-B4		
Sección			30x34		
Zona			1/3L	2/3L	3/3L
Momento mín.	[kN·m]		-4.14	-7.56	-8.70
x	[m]		3.77	6.78	10.55
Momento máx.	[kN·m]		3.77	6.11	7.02
x	[m]		2.26	9.24	12.44
Cortante mín.	[kN]		-13.15	-7.78	-14.06
x	[m]		3.02	9.24	10.05
Cortante máx.	[kN]		6.20	10.91	20.39
x	[m]		4.27	7.54	11.81

Pórtico 5			Tramo: B5-B4		
Sección			30x34		
Zona			1/3L	2/3L	3/3L
Torsor mín.	[kN]		-1.01	--	--
x	[m]		1.43	--	--
Torsor máx.	[kN]		--	--	2.84
x	[m]		--	--	13.82
Área Sup.	[cm²]	Real	2.26	2.26	2.26
		Nec.	1.72	1.72	1.72
Área Inf.	[cm²]	Real	2.26	2.26	2.26
		Nec.	1.72	1.72	1.72
Área Transv.	[cm²/m]	Real	2.98	2.98	3.53
		Nec.	2.84	2.84	3.01
F. Activa			0.06 mm, L/34231 (L: 2.06 m)		
F. A plazo infinito			0.10 mm, L/19958 (L: 2.06 m)		

1.6. Pórtico 6

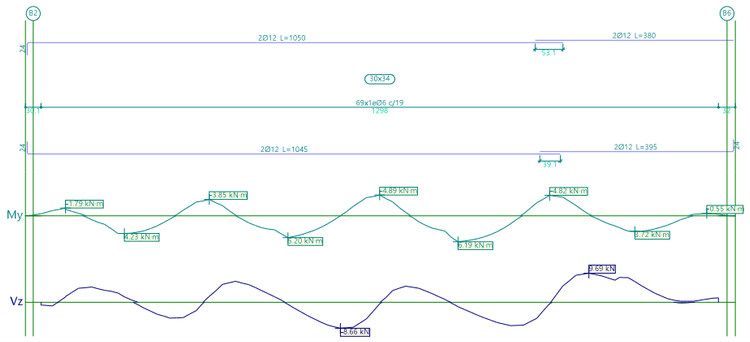

Pórtico 6			Tramo: B2-B6		
Sección			30x34		
Zona			1/3L	2/3L	3/3L
Momento mín.	[kN·m]		-3.85	-4.89	-4.82
x	[m]		3.22	6.48	9.74
Momento máx.	[kN·m]		4.23	6.19	3.78
x	[m]		1.59	7.99	8.74
Cortante mín.	[kN]		-5.24	-8.66	-7.75
x	[m]		2.47	5.73	8.99
Cortante máx.	[kN]		6.95	5.38	9.69
x	[m]		3.72	6.98	10.49
Torsor mín.	[kN]		--	--	--
x	[m]		--	--	--
Torsor máx.	[kN]		--	--	--
x	[m]		--	--	--
Área Sup.	[cm²]	Real	2.26	2.26	2.26
		Nec.	1.72	1.72	1.72
Área Inf.	[cm²]	Real	2.26	2.26	2.26
		Nec.	1.72	1.72	1.72
Área Transv.	[cm²/m]	Real	2.98	2.98	2.98
		Nec.	2.84	2.84	2.84
F. Activa			0.09 mm, L/141203 (L: 12.98 m)		
F. A plazo infinito			0.16 mm, L/81258 (L: 12.98 m)		

ÍNDICE

1. NOTACIÓN..... 2

2. VIGAS..... 2

2.1. Forjado 1..... 2

1. NOTACIÓN

En las tablas de comprobación de pilares de acero no se muestran las comprobaciones con coeficiente de aprovechamiento inferior al 10%.
1: Generalidades y campo de aplicación (EN 1994-1-1, 6.7.3.1(1))
2: Generalidades (EN 1994-1-1, 6.7.1(4))
3: Generalidades (EN 1994-1-1, 6.7.1(9))
4: Métodos de análisis e imperfecciones de los elementos (EN 1994-1-1, 6.7.3.4)
5: Separación entre barras (EN 1992-1-1, 8.2(2))
6: Esfuerzo axil de tracción (EN 1993-1-1: 2005, 6.2.3)
7: Esfuerzo cortante eje Y (EN 1993-1-1: 2005, 6.2.6)
8: Esfuerzo cortante eje Z (EN 1993-1-1: 2005, 6.2.6)
9: Torsión (EN 1993-1-1: 2005, 6.2.7)
10: Torsión. Acción combinada del esfuerzo cortante eje Y y momento torsor (EN 1993-1-1:2005, 6.2.7 (9))
11: Torsión. Acción combinada del esfuerzo cortante eje Z y momento torsor (EN 1993-1-1:2005, 6.2.7 (9))
12: Resistencia de elementos comprimidos (EN 1994-1-1:2011, 6.7.3.5(2))
13: Combinación de compresión y flexión biaxial (EN 1994-1-1:2011, 6.7.3.7) - Situaciones de proyecto permanentes y transitorias.

2. VIGAS

2.1. Forjado 1

Vigas	COMPROBACIONES DE RESISTENCIA (EUROCÓDIGO 2 EN 1992-1-1:2004/AC:2008)															Estado
	Disp.	Arm.	Q	N,M	T_c	T_{ec}	T_{sl}	TNM_x	TV_x	TV_y	TV_xS_t	TV_yS_t	$T_lDisp._{sl}$	$T_tDisp._{sc}$	-	
B0 - B1	Cumple	Cumple	'11.299 m' η = 16.8	'2.941 m' η = 53.4	N.P.[1]	N.P.[1]	N.P.[1]	N.P.[2]	N.P.[1]	N.P.[1]	N.P.[1]	N.P.[1]	N.P.[1]	N.P.[1]	N.P.[3]	**CUMPLE** η **= 53.4**
B1 - B2	Cumple	Cumple	'6.039 m' η = 10.7	'0.000 m' η = 34.1	N.P.[1]	N.P.[1]	N.P.[1]	N.P.[2]	N.P.[1]	N.P.[1]	N.P.[1]	N.P.[1]	N.P.[1]	N.P.[1]	N.P.[3]	**CUMPLE** η **= 34.1**
B3 - B4	Cumple	Cumple	'5.381 m' η = 43.7	'B4' η = 72.2	N.P.[1]	N.P.[1]	N.P.[1]	N.P.[2]	N.P.[1]	N.P.[1]	N.P.[1]	N.P.[1]	N.P.[1]	N.P.[1]	N.P.[3]	**CUMPLE** η **= 72.2**
B5 - B6	Cumple	Cumple	'16.074 m' η = 72.6	'13.992 m' η = 58.2	N.P.[1]	N.P.[1]	N.P.[1]	N.P.[2]	N.P.[1]	N.P.[1]	N.P.[1]	N.P.[1]	N.P.[1]	N.P.[1]	N.P.[3]	**CUMPLE** η **= 72.6**
B0 - B3	Cumple	Cumple	'5.776 m' η = 24.2	'4.526 m' η = 18.9	N.P.[1]	N.P.[1]	N.P.[1]	N.P.[2]	N.P.[1]	N.P.[1]	N.P.[1]	N.P.[1]	N.P.[1]	N.P.[1]	N.P.[3]	**CUMPLE** η **= 24.2**
B5 - B4	Cumple	Cumple	'11.054 m' η = 59.2	'10.301 m' η = 30.4	'13.817 m' η = 4.4	'13.817 m' η = 33.4	'13.817 m' η = 12.3	'13.817 m' η = 15.0	N.P.[1]	'13.886 m' η = 7.9	N.P.[1]	'13.886 m' Cumple	'13.817 m' Cumple	'13.817 m' Cumple	N.P.[3]	**CUMPLE**
B2 - B6	Cumple	Cumple	'10.495 m' η = 30.4	'7.737 m' η = 21.6	N.P.[1]	N.P.[1]	N.P.[1]	N.P.[2]	N.P.[1]	N.P.[1]	N.P.[1]	N.P.[1]	N.P.[1]	N.P.[1]	N.P.[3]	**CUMPLE** η **= 30.4**

Notación:
Disp.: Disposiciones relativas a las armaduras
Arm.: Armadura mínima y máxima
Q: Estado límite de agotamiento frente a cortante (combinaciones no sísmicas)
N,M: Estado límite de agotamiento frente a solicitaciones normales (combinaciones no sísmicas)
T_c: Estado límite de agotamiento por torsión. Compresión oblicua.
T_{sl}: Estado límite de agotamiento por torsión. Tracción en el alma.
T_{ec}: Estado límite de agotamiento por torsión. Tracción en las armaduras longitudinales.
TNM_x: Estado límite de agotamiento por torsión. Interacción entre torsión y esfuerzos normales. Flexión alrededor del eje X.
TV_x: Estado límite de agotamiento por torsión. Interacción entre torsión y cortante en el eje X. Compresión oblicua
TV_y: Estado límite de agotamiento por torsión. Interacción entre torsión y cortante en el eje Y. Compresión oblicua
TV_xS_t: Estado límite de agotamiento por torsión. Interacción entre torsión y cortante en el eje X. Tracción en el alma.
TV_yS_t: Estado límite de agotamiento por torsión. Interacción entre torsión y cortante en el eje Y. Tracción en el alma.
$T_lDisp._{sl}$: Estado límite de agotamiento por torsión. Separación entre las barras de la armadura longitudinal.
$T_tDisp._{sc}$: Estado límite de agotamiento por torsión. Separación entre las barras de la armadura transversal.
-: -
x: Distancia al origen de la barra
η: Coeficiente de aprovechamiento (%)
N.P.: No procede

Comprobaciones que no proceden (N.P.):
[1] La comprobación del estado límite de agotamiento por torsión no procede, ya que no hay momento torsor.
[2] La comprobación no procede, ya que no hay interacción entre torsión y esfuerzos normales.
[3] No hay esfuerzos que produzcan tensiones normales para ninguna combinación. Por lo tanto, la comprobación no procede.

Vigas	COMPROBACIONES DE FISURACIÓN (EUROCÓDIGO 2 EN 1992-1-1:2004/AC:2008)						Estado
	$W_{k,C,sup.}$	$W_{k,C,Lat.Der.}$	$W_{k,C,inf.}$	$W_{k,C,Lat.Izq.}$	σ_{sr}	V_{fis}	
B0 - B1	N.P.[1]	N.P.[1]	N.P.[1]	N.P.[1]	N.P.[1]	Cumple	**CUMPLE**
B3 - B4	N.P.[1]	N.P.[1]	N.P.[1]	N.P.[1]	N.P.[1]	Cumple	**CUMPLE**

Vigas	COMPROBACIONES DE FISURACIÓN (EUROCÓDIGO 2 EN 1992-1-1:2004/AC:2008)							Estado
	$W_{k,C,sup.}$	$W_{k,C,Lat.Der.}$	$W_{k,C,inf.}$	$W_{k,C,Lat.Izq.}$	σ_{sr}	V_{fis}	-	
B1 - B2	N.P.[1]	N.P.[1]	N.P.[1]	N.P.[1]	N.P.[1]	Cumple	N.P.[2]	**CUMPLE**
B5 - B6	N.P.[1]	N.P.[1]	N.P.[1]	N.P.[1]	N.P.[1]	Cumple	N.P.[2]	**CUMPLE**
B0 - B3	N.P.[1]	N.P.[1]	N.P.[1]	N.P.[1]	N.P.[1]	Cumple	N.P.[2]	**CUMPLE**
B5 - B4	N.P.[1]	N.P.[1]	N.P.[1]	N.P.[1]	N.P.[1]	Cumple	N.P.[2]	**CUMPLE**
B2 - B6	N.P.[1]	N.P.[1]	N.P.[1]	N.P.[1]	N.P.[1]	Cumple	N.P.[2]	**CUMPLE**

Notación:
$W_{k,C,sup.}$: Cálculo del ancho de fisura: Cara superior
$W_{k,C,Lat.Der.}$: Cálculo del ancho de fisura: Cara lateral derecha
$W_{k,C,inf.}$: Cálculo del ancho de fisura: Cara inferior
$W_{k,C,Lat.Izq.}$: Cálculo del ancho de fisura: Cara lateral izquierda
σ_{sr}: Área mínima de armadura
V_{fis}: Fisuración debida a tensiones tangenciales de cortante
x: Distancia al origen de la barra
η: Coeficiente de aprovechamiento (%)
N.P.: No procede
-: -

Comprobaciones que no proceden (N.P.):
[1] La comprobación no procede, ya que la tensión de tracción máxima en el hormigón no supera la resistencia a tracción del mismo.
[2] No hay esfuerzos que produzcan tensiones normales para ninguna combinación. Por lo tanto, la comprobación no procede.

Comprobaciones de flecha			
Vigas	**A plazo infinito (Cuasipermanente)** $f_{T,max} \leq f_{T,lim}$ $f_{T,lim} = L/250$	**Activa (Cuasipermanente)** $f_{A,max} \leq f_{A,lim}$ $f_{A,lim} = L/500$	Estado
B0 - B1	$f_{T,max}$: 1.14 mm $f_{T,lim}$: 122.05 mm	$f_{A,max}$: 0.66 mm $f_{A,lim}$: 61.02 mm	**CUMPLE**
B1 - B2	$f_{T,max}$: 0.57 mm $f_{T,lim}$: 122.05 mm	$f_{A,max}$: 0.33 mm $f_{A,lim}$: 61.02 mm	**CUMPLE**
B3 - B4	$f_{T,max}$: 1.09 mm $f_{T,lim}$: 22.18 mm	$f_{A,max}$: 0.63 mm $f_{A,lim}$: 11.09 mm	**CUMPLE**
B5 - B6	$f_{T,max}$: 0.86 mm $f_{T,lim}$: 103.00 mm	$f_{A,max}$: 0.50 mm $f_{A,lim}$: 51.50 mm	**CUMPLE**
B0 - B3	$f_{T,max}$: 0.23 mm $f_{T,lim}$: 38.14 mm	$f_{A,max}$: 0.13 mm $f_{A,lim}$: 19.07 mm	**CUMPLE**
B5 - B4	$f_{T,max}$: 0.10 mm $f_{T,lim}$: 8.22 mm	$f_{A,max}$: 0.06 mm $f_{A,lim}$: 4.11 mm	**CUMPLE**
B2 - B6	$f_{T,max}$: 0.16 mm $f_{T,lim}$: 51.91 mm	$f_{A,max}$: 0.09 mm $f_{A,lim}$: 25.96 mm	**CUMPLE**

ANNEX NÚMERO 5- XARXA DE SANEJAMENT D'AIGÜES PLUJANES

ANNEX NÚMERO 5: XARXA D'AIGÜES PLUVIALS

1. INTRODUCCIÓ I OBJECTE

El present annex de xarxa d'aigües pluvials té per finalitat descriure, justificar i definir la solució adoptada per a la recollida i evacuació de les aigües de pluja generades en l'àmbit del projecte executiu dels aparcaments annexos a la plaça de la Vila d'Hostalric.

L'actuació projectada comporta la urbanització d'un nou espai destinat a aparcament, amb superfícies principalment pavimentades i, per tant, amb una baixa capacitat d'infiltració. Aquesta circumstància fa necessària la definició d'una xarxa de drenatge adequada que permeti recollir de manera eficaç l'escorrentia superficial produïda en episodis de pluja, evitant l'acumulació d'aigua sobre el paviment, minimitzant els riscos per a la circulació de vehicles i vianants i garantint el correcte desguàs de l'àmbit.

La proposta de drenatge s'ha desenvolupat tenint en compte la geometria de l'actuació, la configuració de pendents prevista, la naturalesa impermeable dels paviments i els criteris hidràulics habituals aplicables a aquest tipus d'intervencions. Així mateix, s'han considerat les necessitats de captació, conducció i desguàs de les aigües pluvials fins al punt de connexió o evacuació previst pel projecte.

Aquest annex recull, per tant, els criteris de disseny adoptats, la descripció dels elements que integren la xarxa de pluvials, el dimensionament justificatiu de la solució proposada i la seva adequació al funcionament hidràulic requerit per a l'àmbit objecte d'actuació.

2. XARXA D'AIGÜES PLUVIALS

La xarxa d'aigües pluvials proposada a l'àmbit de projecte es dissenya conforme a la nova configuració i nous usos de Can Sellarés i al Pla Director de Clavegueram vigent de Hostalric.

Es resumeixen a continuació els criteris de disseny inclosos al Pla Director de Clavegueram:

- La xarxa proposada ha de respondre adequadament (sense produir desbordaments superficials) per a una pluja de període de retorn 10 anys.
- El funcionament dels nous trams serà en làmina lliure amb un grau d'ompliment no superior al 75%.
- La velocitat màxima en els trams de xarxa proposada serà com a màxim de 6m/s.
- En qualsevol cas, el diàmetre mínim instal·lat serà de 315mm.

Càlcul de cabals de pluja

El càlcul de cabals es realitza amb el mètode racional. La metodologia, formulació i càlculs està explicada a l'Annex 6 de Climatologia, Hidrologia i Drenatge.
S'obtenen els següents cabals segons el període de retorn:

Càlcul dels embornals

Per al dimensionament dels embornals de la urbanització objecte del present projecte, s'ha pres com a referència la "Guia tècnica de la xarxa de clavegueram" de BCASA (setembre 2015), la qual estableix, entre d'altres, les superfícies màximes de captació que poden drenar els embornals en funció de la configuració viària (carrers convencionals, dobles carrils, plataformes úniques, etc.).

Tanmateix, en el present cas no s'han adoptat directament els valors tabulats per BCASA, sinó que s'ha optat per realitzar un càlcul adaptat a les condicions específiques del projecte, atès que:

- El projecte es desenvolupa al municipi de Hostalric i no a Barcelona.
- Una part significativa del paviment projectat és drenant, fet que comporta un coeficient d'escorrentia menor respecte al considerat a la guia de BCASA.

Coneixent els paràmetres de partida utilitzats per l'empresa municipal barcelonina per generar aquestes taules, S'assembla la pluja a la de Barcelona:

- Corba IDF de Barcelona per a un període de retorn de T = 10 anys, i una duració de 5 minuts, la intensitat corresponent és de 210mm/h.

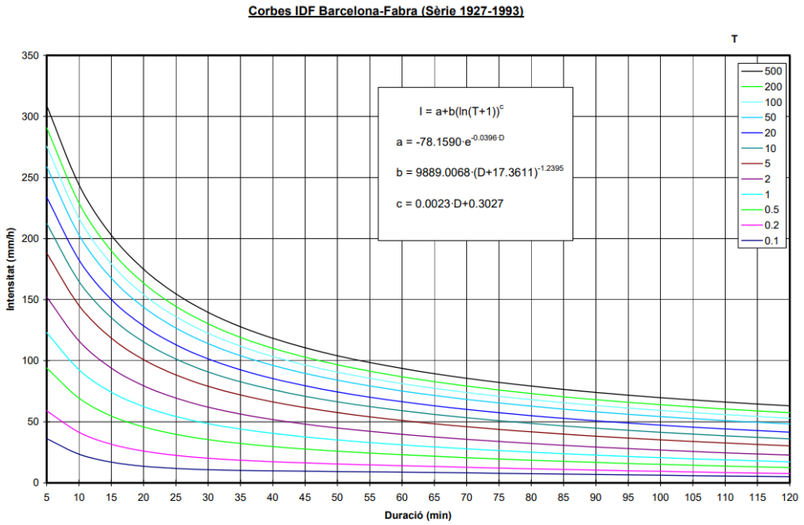

Figura 1. Corba IDF Barcelona

Coeficient d'escorrentia C = 0,9, que és el que s'indica de forma habitual per a superfícies impermeables urbanes (tot i que la guia no ho explicita, aquest valor és el que BCASA utilitza implícitament en la seva metodologia de càlcul).

Patint de les superfícies tributàries de les taules de BCASA, s'ha calculat la capacitat d'absorció teòrica de cada tipus d'embornal per a cada situació mitjançant la següent expressió:

$$Q = \frac{c \cdot A \cdot I}{3.600.000} \cdot k$$

On:

- Q = cabal d'escorrentia (m^3/s)
- C = coeficient d'escorrentia
- A = superfície tributària (m^2)
- I = intensitat de pluja màxima (mm/h)
- k = coeficient d'uniformitat estimat pel CEDEX (per t=5min k=1,003)

A partir d'aquests valors de capacitat d'absorció i utilitzant la mateixa expressió, s'han obtingut les àrees tributàries equivalents per a les condicions de Hostalric i del paviment projectat, que posteriorment s'han utilitzat per a la definició i distribució dels embornals dins la urbanització.

A partir d'aquests valors de capacitat d'absorció i utilitzant la mateixa expressió, s'han obtingut les àrees tributàries equivalents per a les condicions de Viladecans i del paviment projectat, que posteriorment s'han utilitzat per a la definició i distribució dels embornals dins la urbanització.

De totes les configuracions que contempla la guia de BCASA, pel present projecte són d'aplicació les següents:

- Via de plataforma única amb embornal individual en eix de carrer:

Pendent (%)	Àrea (m^2)	Cap. abs (l/s)
1,0	58	3,5
2,0	82	4,9
3,0	101	6,1

- Disposició en calçada a carrers amb rigola i vorada d'embornal individual:

Pendent (%)	Àrea (m^2)	Cap. abs (l/s)
1,0	190	11,5

La intensitat de la pluja màxima corresponent a un període de retorn de T = 10 anys i una duració de 5 minuts pel municipi de Hostalric, s'ha obtingut dels hietogrames del Pla Director de Clavegueram de Hostalric (novembre 2011), i té un valor de 210 mm/h.

Per tant, l'àrea tributaria en cada zona és la següent:

	Tipus vial	P long.	Cap. Abs (l/s)	Q l/s	A m2
Zona 1	Plat. Única	1,0%	3,5	5,37	102
Zona 2	Plat. Única	1,0%	3,5	4,79	91
Zona 3	Plat. Única	1,0%	3,5	7,89	150
Zona 4	Plat. Única	1,0%	3,5	6.31	120

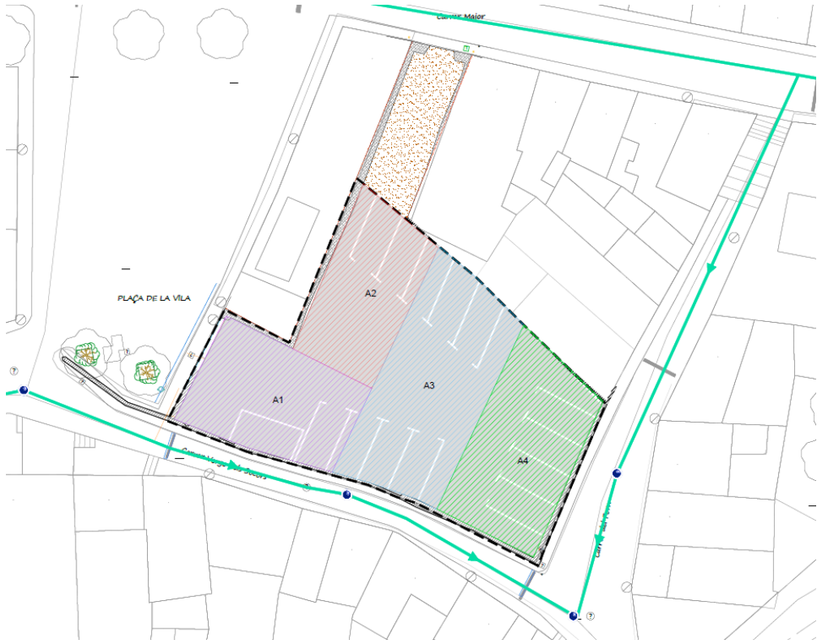

Figura 2. Zonificació per a la captació de l'aparcament

- **Càlcul per a la zona 1:**

$$Q1 = \frac{c \cdot A \cdot I}{3.600.000} \cdot k$$

$$Q1 = \frac{0{,}9 \cdot 102 \cdot 210}{3.600.000} \cdot 1{,}003$$

Q1= **0.00537 m3/s** = 5,37 l/s

- **Càlcul per a la zona 2:**

$$Q2 = \frac{c \cdot A \cdot I}{3.600.000} \cdot k$$

$$Q2 = \frac{0{,}9 \cdot 91 \cdot 210}{3.600.000} \cdot 1{,}003$$

Q2= **0.00479 m3/s** = 4,79 l/s

D'acord amb el càlcul del cabal d'escorrentia corresponent a la Zona 1 i amb la comprovació de la taula de dimensionament del nombre d'embornals, el resultat obtingut determina la necessitat de disposar 2 embornals per garantir la correcta captació del cabal previst.

- **Càlcul per a la zona 3:**

$$Q3 = \frac{0{,}9 \cdot 150 \cdot 210}{3.600.000} \cdot 1{,}003$$

Q3= 0.00789 m3/s = 7,89 l/s

D'acord amb el càlcul del cabal d'escorrentia corresponent a la Zona 2 i amb la comprovació de la taula de dimensionament del nombre d'embornals, el resultat obtingut determina la necessitat de disposar 2 embornals per garantir la correcta captació del cabal previst.

- **Càlcul per a la zona 4:**

$$Q4 = \frac{0{,}9 \cdot 120 \cdot 210}{3.600.000} \cdot 1{,}003$$

Q4= 0.00631 m3/s = 6,31 l/s

D'acord amb el càlcul del cabal d'escorrentia corresponent a la Zona 3 i amb la comprovació de la taula de dimensionament del nombre d'embornals, el resultat obtingut determina la necessitat de disposar 2 embornals per garantir la correcta captació del cabal previst.

Tanmateix, atès que aquest punt correspon al punt més baix de la zona de drenatge, s'adopta una solució més conservadora, preveient finalment la instal·lació de 3 embornals. Aquesta mesura permet incrementar la capacitat de captació hidràulica, millorar la seguretat davant possibles obstruccions parcials i garantir una evacuació adequada de les aigües pluvials en episodis de pluja intensa.

Per tant, tot i que el càlcul hidràulic determina un nombre mínim de 2 embornals, en el projecte es preveu la disposició de 3 embornals com a criteri de seguretat i de millora del funcionament del sistema de drenatge superficial.

QTOTAL= Q1 + Q2 + Q3 + Q4 = 24.36 l/s

Dimensionament dels col·lectors

Bases de càlcul hidràulic

Per poder calcular hidràulicament els col·lectors hem fet ús de la fórmula de Manning, la qual relaciona les dimensions del conducte amb el cabal drenat i la velocitat mitja de circulació.

La fórmula té l'expressió.

$$Q = V \cdot S$$

$$Q = \frac{R^{2/3} \cdot J^{1/2} \cdot S}{\eta}$$

On:

Q(m^3/s) Cabal desguassat.
V(m/s) Velocitat mitja de circulació.
S(m^2) Secció mullada.
Rh (m^2/m) Radi hidràulic.
J (m/m) Pendent longitudinal en tant per u.
η Coeficient de rugositat de Manning
η= 0,010 per col·lectors plàstics.

Càlcul dels col·lectors per gravetat

Per l'àmbit de projecte es defineixen 1 eix principal que recolli les aigües de pluja i les conduiran per gravetat fins a la xarxa existent al carrer del forn.

Per a l'àmbit objecte del present projecte es preveu un únic eix principal de drenatge, destinat a recollir les aigües pluvials generades a la zona d'actuació i conduir-les, per gravetat, fins a la xarxa existent al carrer del Forn.
La comprovació del dimensionament hidràulic del col·lector s'ha dut a terme mitjançant l'expressió de Manning, a partir d'una taula de càlcul de capacitat hidràulica del conducte, que permet determinar el cabal màxim admissible en funció de la geometria, el material i la pendent del tram considerat.

Per al càlcul s'han adoptat els paràmetres següents:

- diàmetre interior del conducte: **263 mm** (DN 315mm)
- material del tub: **PEAD**
- coeficient de rugositat de Manning: **n = 0,010**
- pendent longitudinal del tram: **i = 0,01 m/m**, equivalent al **1,0 %**

D'acord amb aquests valors, la capacitat hidràulica màxima del col·lector resulta de **67 l/s**, segons la taula de comprovació utilitzada. El cabal total de projecte a evacuar pel tram és de **24,36 l/s**.
En conseqüència, es verifica que el cabal de disseny és inferior a la capacitat màxima admissible del conducte:
Qtotal = 24,36 l/s < Qadm = 95,00 l/s

Per tant, el col·lector projectat presenta capacitat suficient per garantir l'evacuació de les aigües pluvials previstes en règim de funcionament per gravetat, amb un marge de seguretat adequat, i es considera hidràulicament correcte per a les necessitats de drenatge de l'actuació.

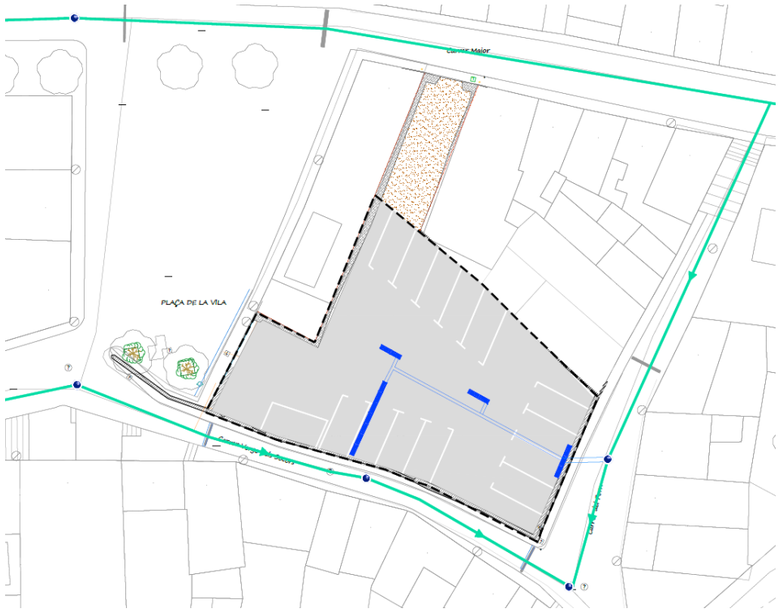

Figura 3. Proposta xarxa de drenatge

La cota de la rasant del col·lector a l'inici d'aquest és la 91.56m i la cota de la rasant a la connexió amb el baixant proposta és la 91,50, essent la longitud total entre ambdós punt de 19,0m. Per tant, la pendent mitja del tram és aproximadament del 0,1%.

Per aquesta conducció hem escollit tub de polietilè d'alta densitat amb doble paret corrugada amb un diàmetre de DN 315mm

Al final de l'annex s'adjunten els fulls de càlcul corresponents a les diferents comprovacions realitzades, que es resumeixen a continuació.

Capacitat segons l'expressió de Manning

Di=	***263***	***mm***
Codi	3	
Material:	**PEAD**	
n=	**0,010**	

	(m/m)	%	‰
i =	***0,0100***	**1,00**	**10,0**

v_{max} =	*1,86 m/s*		
q(70%)=	*0,07 m3/s=*	*267 m3/h=*	*74 l/s*
q_{max} =	*0,10 m3/s=*	*343 m3/h=*	*95 l/s*

ANNEX NÚMERO 6- XARXA D'ENLLUMENAT PÚBLIC

ANNEX NÚMERO 6: XARXA D'ENLLUMENAT PÙBLIC

1. INTRODUCCIÓ I OBJECTE

El present annex d'enllumenat té per objecte descriure, justificar i definir les característiques de la instal·lació d'enllumenat exterior prevista en el marc del projecte executiu dels aparcaments annexos a la plaça de la Vila d'Hostalric.

La proposta d'enllumenat s'ha desenvolupat d'acord amb la configuració geomètrica i funcional del nou àmbit d'aparcament, amb la finalitat de garantir unes condicions adequades de visibilitat, seguretat i confort per als usuaris, tot minimitzant al mateix temps el consum energètic, el manteniment i l'impacte de la contaminació lumínica.

2. XARXA ACTUAL

L'enllumenat públic de Hostalric es gestiona des de l'Ajuntament que ha facilitat informació en relació a la instal·lació existent, pel que fa als punts de llum i al quadre elèctric de connexió.

Xarxa d'enllumenat:

La xarxa actual disposa d'un únic quadre elèctric de connexió situat a la Plaça de la Vila des d'on surt la línia que distribueix tot l'àmbit.



Figura 1. Xarxa d'enllumenat públic actual

Punt de llum:

A l'exterior de l'àmbit del projecte es pot identificar la tipologia d'enllumenat existent, la qual s'alimenta mitjançant una línia de baixa tensió connectada a un quadre de connexió elèctrica. Aquest quadre dona servei i distribueix l'alimentació a les fanals existents situades a l'interior de la plaça de la Vila.



Figura 2. Fanals existents a la plaça

3. PROPOSTA

La xarxa d'enllumenat públic proposada a l'àmbit de projecte es dissenya conforme a la nova configuració i nous usos de Hostalric i a la normativa municipal vigent.

Els principals objectius són:

- Proporcionar un nivell d'il·luminació adient per l'ús de cada espai.
- Eliminar les zones fosques per disminuir la sensació d'inseguretat.
- Tenir un nivell de contaminació lumínica reduït.
- Tenir una bona eficiència energètica de la instal·lació.

Xarxa d'enllumenat:

Per al present projecte es defineix una xarxa amb 1 línia principal que es subministrarà del quadre elèctric de connexió situat al Plaça de la Vila.



Figura 3. Proposta de xarxa d'enllumenat

Segons els nivells lumínics recomanats en funció de la via/espai i del trànsit considerat, s'ha dimensionat la instal·lació d'enllumenat per tal d'acomplir els nivells d'il·luminació i les uniformitats recomanades per a la seguretat de vehicles i vianants.

La instal·lació projectada es compon de quatre punts de llum distribuïts al perímetre de l'aparcament, disposats de manera que cobreixin tant la zona d'estacionament com l'espai central de maniobra. L'altura de muntatge de totes les lluminàries és de 7,00 m.

- 2 columnes Simon CEU de 7 m amb lluminària Simon TAU LED, mida S, òptica RA, temperatura de color 2.700 K i potència de 36 W.

- 2 columnes Simon CEU de 7 m amb lluminària Simon TAU LED, mida S, òptica RL, temperatura de color 2.700 K i potència de 49 W.

- Flux lluminós total instal·lat: 25.244 lm.
- Potència total instal·lada: 170 W.

La implantació dels quatre punts de llum queda definida a l'estudi lumínic i resol una distribució simple, eficient i adequada a l'escala de l'actuació, sense necessitat de disposar un quadre específic independent dins l'àmbit del projecte.

Xarxa d'alimentació i canalitzacions

La xarxa d'enllumenat prevista discorre soterrada i, segons el plànol de proposta, es resol amb una canalització formada per 1 tub de PEAD de DN 90 mm amb cablejat 4x6 mm². Així mateix, es disposen arquetes de registre de 40x40 cm per facilitar el pas, derivació i manteniment de la instal·lació.

El traçat de la canalització s'adapta al perímetre de l'aparcament i a la posició dels suports projectats. La connexió s'efectua des de la xarxa existent, minimitzant l'obra civil necessària i simplificant l'explotació posterior de la instal·lació.

Característiques dels suports

Els suports seleccionats són columnes funcionals Simon CEU, troncocòniques, amb fixació en punta per a lluminària, fabricades en xapa d'acer al carboni qualitat S235JR, amb acabat galvanitzat per immersió en calent i certificat segons la norma EN 40-5.

Per a l'altura adoptada de 7,00 m, la fitxa tècnica del fabricant preveu diàmetre en punta de Ø60 mm, espessor de 3 mm, placa d'assentament de 285x400 mm i perns d'ancoratge M20x500. La columna es subministra amb plantilla i doble femella per a nivellació de la base.

La porta de registre és enrasada amb reforç interior. L'índex de protecció de la columna és IP3X, i per assolir IP44 a l'interior del suport és necessària caixa de connexions interna adequada.

Característiques de les lluminàries

Les lluminàries proposades són del model Simon TAU LED, mida S, de fundició injectada d'alumini, aptes per a fixació lateral i post-top i especialment indicades per a zones viàries, espais industrials i zones d'aparcament:

- Temperatura de color: 2.700 K.
- Índex de reproducció cromàtica: CRI > 70.
- Índex de protecció: IP66.
- Resistència a l'impacte: IK08.
- Vida útil dels LED: L90 B10 de 100.000 h.
- Flux hemisfèric superior: inferior al 0,1 % / 0 % segons configuració òptica.
- Factor de potència a màxima càrrega: ≥ 0,95.
- Preparades per a telegestió i sensòrica mitjançant connectors Zhaga / NEMA.

La configuració projectada correspon a una lluminària de 36 W amb òptica RA i tres lluminàries de 49 W amb òptica RL. Els fluxos lluminosos associats als dos models són, respectivament, 5.114 lm i 6.710 lm, amb eficàcies de 142,1 lm/W i 136,9 lm/W.

D'acord amb l'oferta incorporada a la documentació, els equips projectats inclouen protecció addicional contra sobretensions de 10 kV i acabat estàndard Simon GY9007.



Figura 4. Columna d'enllumenat proposada

4. CÀLCULS ENLLUMENAT

Paràmetres de la xarxa

Per determinar el valor dels paràmetres com la tensió de línia i factor de potència entre altres es pren de guia el reglament electrotècnic per BT i ITC. Segons la normativa, la caiguda de tensió màxima admissible entre l'origen de la línia i qualsevol punt de consum no ha de superar el 3% de la tensió nominal assignada. A més, el factor de potència de cada punt de llum s'haurà de corregir fins a un valor igual o superior a 0,90 segons el reglament, es decideix agafar doncs, un valor de 0,95.

Pel que fa a la protecció diferencial, s'estableixen els següents llindars de desconnexió:

- 300 mA per una resistència a terra ≤ 30 Ω,
- 500 mA per una resistència de terra de 5 Ω,
- 1 A per una resistència de terra de 1 Ω.

La instal·lació ha de complir amb els requisits següents: conductors de coure amb secció mínima de 2,5 mm², tensió assignada de 0,6/1 kV, i sense empalmes en l'interior dels suports dels fanals, garantint la integritat i seguretat de la línia.

En el dimensionament de les línies d'alimentació amb làmpades de descàrrega, cal tenir en consideració no només la potència nominal de la làmpada, sinó també el consum dels equips auxiliars (balasts, arrencadors), les corrents d'arrencada, les possibles harmòniques i els desequilibris de fase generats per la càrrega.

Segons la ITC-BT-09 del REBT, quan no es disposa de dades detallades sobre aquests factors, es recomana utilitzar un coeficient de seguretat de 1,8 sobre la potència nominal de les làmpades o tubs de descàrrega per calcular la potència aparent mínima de disseny. Això permet garantir que els conductors suportin correctament la càrrega total de la instal·lació i que la tensió als punts de consum es mantingui dins dels límits normatius.

És a dir, trobarem la potència de càlcul amb la següent fórmula:

$$P_{CÀLCUL} = P_{TOTAL} * 1{,}8$$

$$P_{CÀLCUL} = 170 * 1{,}8 = 306 \text{ VA}$$

Càlcul intensitats

La intensitat de línia en un sistema monofàsic es determina a partir de la fórmula de la potencia activa, agafant com a tal, la potència de càlcul resultant de la fórmula anterior:

$$P_{CÀLCUL} = V_L * I_L * \cos(\varphi)$$

D'aquí aïllem la Intensitat de línia i trobem:

$$I_L = \frac{P_{CÀLCUL}}{V_L * \cos(\varphi)}$$

$$I_L = \frac{306}{230 * 0.95}$$

$$I_L = 1{,}40\ A$$

On:

- P càlcul = potència aparent de disseny (VA), incloent el factor 1,8
- VL = Tensió de línia nominal **(230 V)**
- IL= Intensitat de línia (A)
- cos(φ)= factor de potència **(0,95)**

Per tant, la instal·lació presenta una potència de càlcul de 306 VA i una intensitat de línia de 1,40 A.

Càlcul caiguda de tensió

Per comprovar que la instal·lació elèctrica compleix els requisits de funcionament i que la tensió que arriba als punts de consum és adequada, s'ha realitzat el càlcul de la caiguda de tensió en les línies d'alimentació de l'enllumenat.

Atès que el plànol de la xarxa d'enllumenat preveu una canalització amb 1 tub PEAD DN 90 mm i cablejat 4x6 mm², s'ha realitzat una comprovació simplificada de la caiguda de tensió considerant conductor de coure de secció 6 mm² i un recorregut màxim aproximat de 60 m fins al punt de llum més desfavorable, d'acord amb el traçat representat en la proposta.

Per al càlcul s'ha utilitzat l'expressió següent per a línies monofàsiques considerant la component resistiva del conductor, en aquest cas de Coure:

$$\Delta U = \frac{2 * p * L * I}{S}$$

On:

- ΔU = Caiguda de tensió (V)
- p= resistivitat del coure (0,0179 Ω*mm2/m)
- L= Longitud de la línia (60m)
- I= Intensitat (1,40 A)
- S= Secció del conductor (6 mm²)

$$\Delta U = \frac{2 * 0.0179 * 60 * 140}{6}$$
$$\Delta V = 0{,}501\ V$$

Coneixem la resistència del conductor a través de la fórmula següent:

$$R = \frac{\rho * L}{S}$$

On:

- L= Longitud del tram de línia (m)
- S= secció del conductora (6 mm2)
- ρ= resistivitat del material del conductor (0,0179 Ω·mm2/m)

$$R = \frac{0{,}0179 * 60}{6}$$

R= 0,179

Amb aquestes fórmules s'ha calculat la caiguda de tensió parcial per a cada tram de cada línia, un cop ja s'ha trobat anteriorment la intensitat de línia. Posteriorment, s'ha calculat la caiguda de tensió total, que correspon a l'acumulada a cada tram, que resulta de la suma de la caiguda de la tensió del tram actual més el tram anterior. Finalment s'ha determinat el percentatge de caiguda de tensió respecte a la tensió de línia de la instal·lació que és de 230 V, amb l'objectiu de verificar el compliment dels límits establerts.

Segons el Reglamento Electrotècnico de Baja Tensión (REBT), s'estableixen els següents límits per a la caiguda de tensió:

En les línies elèctriques de distribució, la caiguda de tensió es limita a un màxim del 5% de la tensió d'alimentació.

- En les instal·lacions d'enllumenat públic, la caiguda de tensió es limita a un màxim del 3% de la tensió d'alimentació.
- En les instal·lacions d'enllumenat de doble flux, es recomana limitar la caiguda de tensió a 2,7%, per tal de contemplar possibles ampliacions futures.
- En les instal·lacions d'enllumenat amb reductor de tensió, es recomana limitar la caiguda de tensió a 2,4%, garantint així el correcte funcionament de l'estabilitzador.

Per trobar el percentatge de caiguda de tensió calculem:

$$\mathbf{\Delta U}\ (\%) = \frac{U * 100}{V_L}$$

On:

U = Caiguda de tensió en V

VL = Tensió de línia nominal (230 V)

$$\mathbf{\Delta U}\ (\%) = \left(\frac{0{,}501}{230}\right) x100 = 0{,}21\%$$

La caiguda de tensió obtinguda és molt inferior al límit màxim admissible del 3 % establert habitualment per a instal·lacions d'enllumenat públic, per la qual cosa la secció prevista de 6 mm² resulta suficient per a la instal·lació projectada. Aquest càlcul té caràcter justificatiu i simplificat, coherent amb la reduïda potència instal·lada i amb la informació gràfica disponible.

5. Apèndix: estudi lumínic

C-119715 Aparcamiento Hostalric

El flujo de salida de la luminaria puede sufrir variaciones en torno al +/- 6% respecto a los publicados atendiendo a la condición ambiental y/o a la evolución constante que experimenta la tecnología.

Agente comercial
Ursula Sanjuan

SIMON LIGHTING
Carrer Sáncho de Ávila 66
Barcelona

T 683286446
ursula.sanjuan@simon.es

Created with DIALux

Contenido

Portada 1
Contenido 2
Imágenes 3

Fichas de producto

SIMON - TAU_S_ISTANIUM_24LED_GTFRA_SDL_36W530_IA6 (1x IW8111) 4
SIMON - TAU_S_ISTANIUM_24LED_GTFRL_SDL_49W700_IA6 (1x IW8118) 5

Terreno 1

Plano de situación de luminarias 6
Lista de luminarias 9
Objetos de cálculo / Escena de luz 1 10
Superficie de cálculo 1 / Escena de luz 1 / Iluminancia perpendicular 12

Imágenes





Ficha de producto

SIMON - TAU_S_ISTANIUM_24LED_GTFRA_SDL_36W530_IA6

N° de artículo	IW8111S
P	36.0 W
$\Phi_{Lámpara}$	5115 lm
$\Phi_{Luminaria}$	5114 lm
η	99.99 %
Rendimiento lumínico	142.1 lm/W
CCT	2700 K
CRI	70

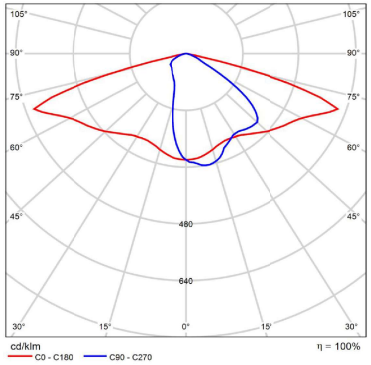

CDL polar

Ficha de producto

SIMON - TAU_S_ISTANIUM_24LED_GTFRL_SDL_49W700_IA6

N° de artículo	IW8118S
P	49.0 W
$\Phi_{Lámpara}$	6710 lm
$\Phi_{Luminaria}$	6710 lm
η	100.00 %
Rendimiento lumínico	136.9 lm/W
CCT	2700 K
CRI	70

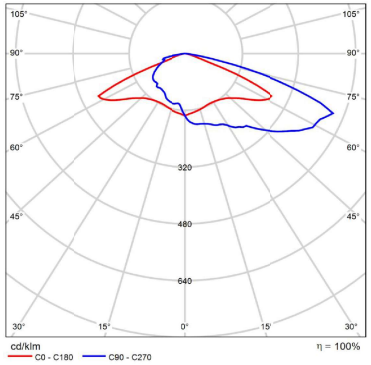

CDL polar

Terreno 1

Plano de situación de luminarias



Ficha de producto

SIMON - TAU_S_ISTANIUM_24LED_GTFRL_SDL_49W700_IA6

N° de artículo	IW8118S
P	49.0 W
$\Phi_{Lámpara}$	6710 lm
$\Phi_{Luminaria}$	6710 lm
η	100.00 %
Rendimiento lumínico	136.9 lm/W
CCT	2700 K
CRI	70

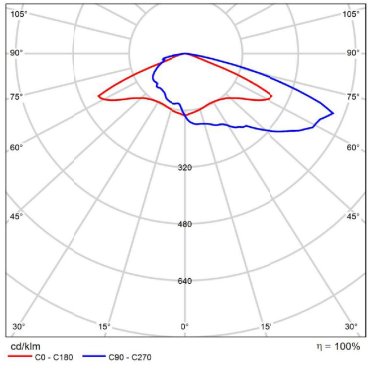

CDL polar

Terreno 1

Plano de situación de luminarias



Terreno 1

Plano de situación de luminarias

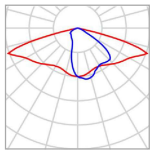

Fabricante	SIMON	P	36.0 W
N° de artículo	IW8111S	$\Phi_{Luminaria}$	5114 lm
Nombre del artículo	TAU_S_ISTANIUM_24 LED_GTFRA_SDL_36W 530_IA6		
Lámpara	1x IW8111		

Luminarias individuales

X	Y	Altura de montaje	Luminaria
9.383 m	8.153 m	7.000 m	3

Terreno 1

Plano de situación de luminarias



Fabricante	SIMON	P	49.0 W
N° de artículo	IW8118S	$\Phi_{Luminaria}$	6710 lm
Nombre del artículo	TAU_S_ISTANIUM_24 LED_GTFRL_SDL_49W 700_IA6		
Lámpara	1x IW8118		

Luminarias individuales

X	Y	Altura de montaje	Luminaria
21.373 m	24.230 m	7.000 m	1
35.226 m	15.631 m	7.000 m	2
30.952 m	6.452 m	7.000 m	4

Terreno 1

Lista de luminarias

Φ_{total}	P_{total}	Rendimiento lumínico
25244 lm	183.0 W	137.9 lm/W

Uni.	Fabricante	N° de artículo	Nombre del artículo	P	Φ	Rendimiento lumínico
1	SIMON	IW8111S	TAU_S_ISTANIUM_24LED_GTFRA_SDL_36W530_IA6	36.0 W	5114 lm	142.1 lm/W
3	SIMON	IW8118S	TAU_S_ISTANIUM_24LED_GTFRL_SDL_49W700_IA6	49.0 W	6710 lm	136.9 lm/W

Terreno 1 (Escena de luz 1)

Objetos de cálculo



Terreno 1 (Escena de luz 1)

Objetos de cálculo

Superficie de cálculo

Propiedades	Ē	$E_{mín}$	$E_{máx}$	U_o (g_1)	g_2	Índice
Superficie de cálculo 1 Iluminancia perpendicular Altura: 0.000 m	21.0 lx	8.34 lx	32.6 lx	0.40	0.26	CG1

Perfil de uso: Configuración DIALux predeterminada (5.1.4 Estándar (área de tránsito al aire libre))

Terreno 1 (Escena de luz 1)

Superficie de cálculo 1

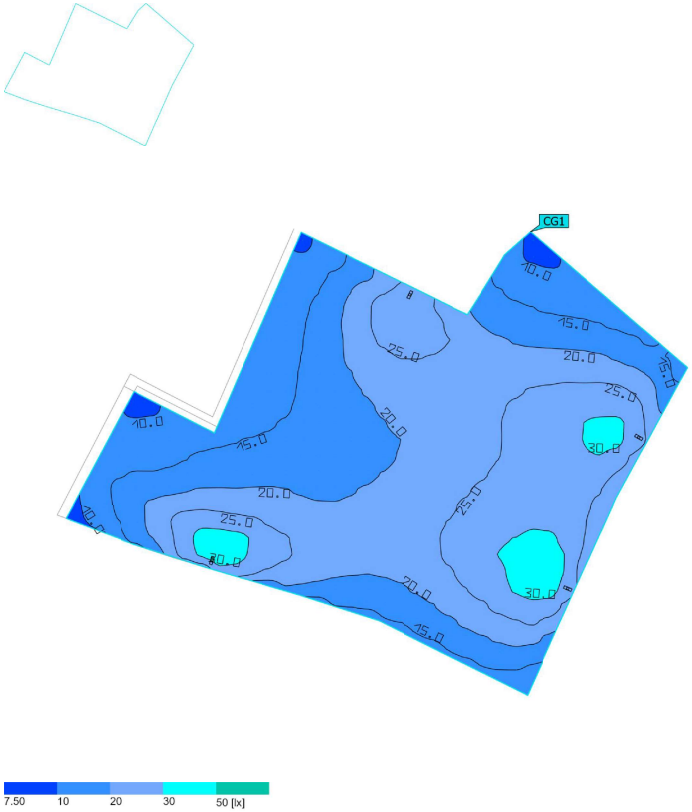

Propiedades	Ē	$E_{mín}$	$E_{máx}$	U_o (g_1)	g_2	Índice
Superficie de cálculo 1 Iluminancia perpendicular Altura: 0.000 m	21.0 lx	8.34 lx	32.6 lx	0.40	0.26	CG1

Perfil de uso: Configuración DIALux predeterminada (5.1.4 Estándar (área de tránsito al aire libre))





TAU

S

NOVEDAD

ISTANIUM LED®

TAU es la luminaria vial que, equilibrando los conceptos de prestaciones técnicas, calidad, y precio, permite la introducción masiva de la más eficiente tecnología LED en la renovación de la iluminación vial actual.

Flujo lumínico superior a 9.100 lm
Múltiples soluciones lumínicas
Gestión térmica avanzada
Adaptable al "IoT"

- Carretera
- Espacio industrial
- Zona aparcamiento
- Vía verde
- Calle
- Calle peatonal
- Zona comercial
- Vía ciclista urbana
- Glorietas / intersecciones

TAU
CARACTERÍSTICAS

CONTROL DE LA LUZ

Amplia variedad de soluciones ópticas viales para optimizar y direccionar con precisión el flujo lumínico, adaptándolo a las necesidades del proyecto.



ADAPTABLE AL "IoT" Y SMART CITIES

Luminaria preparada para la telegestión y la sensórica; posibilidad de montar un conector **Zhaga** / **NEMA** en la parte superior y un conector **Zhaga** en la parte inferior.



MANTENIMIENTO DE LAS PRESTACIONES LUMÍNICAS

Sistema de autolimpiado mediante el agua de lluvia, el agua se evacua sin ensuciar la luminaria y las prestaciones lumínicas no se ven afectadas por el paso del tiempo.



SISTEMA DE FIJACIÓN

Ayuda al óptimo montaje y orientación de la luminaria gracias al nivel de burbuja superior y a los ángulos de inclinación / compensación:

FIJACIÓN LATERAL

Fijación lateral: -5º, 0º, +5º, +10º

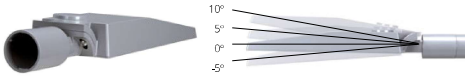

FIJACIÓN POST-TOP

Fijación post-top: 0º, +5º, +10º

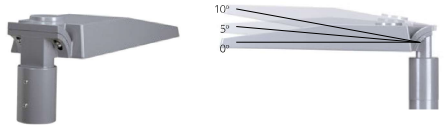

OTRAS CARACTERÍSTICAS TÉCNICAS



Sistema de refrigeración por aletas no visibles desde el plano inferior, aumenta el rendimiento de los LEDs a altas corrientes de alimentación.



IP66 para la luminaria completa, con **válvula depresora** para mantener constante la presión y evitar la entrada de humedad.
IK08 para garantizar la integridad de la luminaria frente a actos vandálicos.



Tornillería imperdible de acero inoxidable para evitar la corrosión y garantizar su funcionalidad en el tiempo.



Entrada doble al cuerpo de la luminaria con dos prensaestopas para facilitar el montaje de sistemas de telegestión externos.



Accesorio para la fijación lateral de brazos de 48 mm a 60 mm.



TAU S

ISTANIUM LED®

LUMINARIA LED VIAL

IP66 | IK08 | Mín.4,7 Kg | Máx.6,2 Kg | ZDi

Tª COLOR: NDL 4.000 K | WDL 3.000 K | SDL 2.700 K | XDL 2.200 K | APC*
ÍNDICE DE REPRODUCCIÓN CROMÁTICA: >70
FLUJO AL HEMISFERIO SUPERIOR (FHS): <0,1 %**
DURACIÓN DE LOS LED (L90 B10 A T_a=25 °C Y T_j=95 °C): 100.000 h

* Bajo demanda ** El valor puede cambiar en función de la óptica

ÓPTICA RG

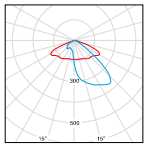

cd/klm n = 100%

ÓPTICA RJ

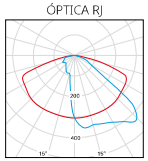

cd/klm n = 100%

ÓPTICA RL

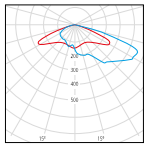

cd/klm n = 100%

ÓPTICA RA

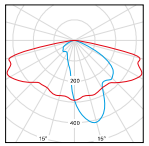

cd/klm n = 100%

ÓPTICA RE

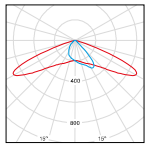

cd/klm n = 100%

ÓPTICA E1

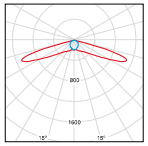

cd/klm n = 100%

ÓPTICA AE

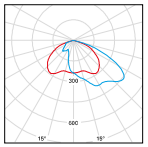

cd/klm n = 100%

ÓPTICA TRF

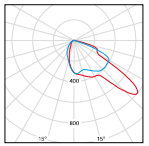

cd/klm n = 100%

ÓPTICA TRI

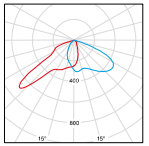

cd/klm n = 100%

— C0 - C180 — C90 - C270

Viseras de control de flujo al hemisferio posterior disponible para las ópticas RJ, RL, RE, SA y SB (consultar página 488 para más información).

Consultar otras distribuciones fotométricas.

Luminaria vial Simon **TAU** LED, tamaño S, de fundición inyectada de aluminio. Fijación lateral ajustable de -5º a +10º y fijación post-top ajustable de 0º a +10º mediante cambio de posición de la misma pieza. Adaptación a fijaciones de Ø34 mm a Ø76 mm en función del adaptador, con compensación negativa en báculos y brazos murales. Cubierta plana con aletas de refrigeración no visibles en posición instalada. Sistema de autolimpieza por medio del agua de lluvia, que permite su correcta evacuación sin ensuciar la luminaria, evitando que las prestaciones lumínicas se vean afectadas con el paso del tiempo. Luminaria de cuerpo único con dos volúmenes independientes de separación térmica para grupo óptico y para grupo eléctrico, con dispositivo autonivelador. Posibilidad de montaje de un conector **Zhaga / NEMA** superior y un conector **Zhaga inferior**. Acceso al equipo y mantenimiento por la parte inferior con apertura por cuatro tornillos imperdibles y sistema de sujeción para evitar la caída de la tapa. Difusor de vidrio templado transparente plano para facilitar su limpieza y evitar la radiación UV en las ópticas. Índice de protección **IP66** para la luminaria completa, con **válvula depresora** para mantener constante la presión y evitar la entrada de humedad, e índice de resistencia al impacto de **IK08**. Posibilidad de montaje de hasta once ópticas tipo multi-array. Reflector troncopiramidal antideslumbramiento, matizado con recuperación de flujo. Posibilidad de cuatro temperaturas de color en luz blanca, así como APC (Amber Phosphor Converted) para zonas especialmente protegidas. Vida útil de los LED **L90 B10 100.000 horas**. Los grupos lumínicos Istanium LED pueden ser sustituidos y actualizados aunque la luminaria esté instalada, permitiendo extender su vida útil. Además, gracias a su sistema modular de LEDs, hay disponibles una gran cantidad de paquetes lumínicos diferentes. Porcentaje de Flujo luminoso hacia el Hemisferio Superior (**FHS**) igual a **0%** (verificar según óptica utilizada). Con equipo electrónico de **Clase I** y **Clase II** con tensión de alimentación 230 Vac / 50 - 60 Hz y **Clase III** con tensión de alimentación a 12 / 24 Vdc. Posibilidad de incluir protección adicional contra sobretensiones de 10 kV / 10 kA. Regulación opcional con línea de mando 2N+, sin línea de mando (Autorregulación) 2N-, mediante regulador de flujo desde cabecera CAD, mediante telegestión con entrada 1.10V o DALI. Programación a medida y mantenimiento de flujo de salida constante opcional (**CLO**). Acabado estándar en color Simon GY9007. Posibilidad de acabados carta Simon y carta RAL, así como pintado Frente Marítimo para entornos corrosivos con una Durabilidad Alta en un ambiente **C5M**. Dimensiones 556x170x200 mm. Luminaria certificada **ENEC +** y **Zhaga-D4i.**

DIMENSIONES Y SISTEMAS DE FIJACIÓN

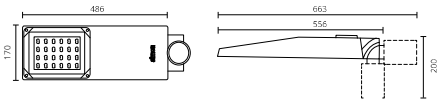

Fijación lateral	Ø60 mm, 100 mm longitud, inclinación -5°, 0°, +5°, +10° Opcional con accesorio 50-73277, Ø48 mm, 100 mm longitud, inclinación -5°, 0°, +5°, +10°
Fijación post-top	Ø60 mm, 100 mm de longitud, inclinación 0°, +5°, +10°
Superficie al viento	0,039 m2
Peso	Mín. 4,7 kg Máx. 6,2 kg

CARACTERÍSTICAS FÍSICAS Y MATERIALES

IP	IP66
IK	IK08
Cuerpo	Fundición inyectada de aluminio
Sistema de cierre	Tornillos de acero inoxidable
Sistema de fijación	Fundición inyectada de aluminio
Difusor	Vidrio templado transparente plano inastillable

ACABADOS

Cuerpo	Pintado color GY9007 (Pintado Estándar) Colores Simon (Pintado Estándar / Pintado Frente Marítimo) Colores carta RAL (Pintado Estándar / Pintado Frente Marítimo)

PARÁMETROS ELÉCTRICOS* Y CONECTIVIDAD

Ta	-20 °C ... +35 °C
Regulación**	**2N-** Sin línea de mando **Dxxx** Sin línea de mando programada a medida **2N+** Con línea de mando **CAD** Regulación de flujo en cabecera **1N (100%)** Sin regulación **1.10V** Regulación mediante entrada protocolo 1.10V **DALI** Regulación mediante entrada protocolo DALI Posibilidad de activación de la función **CLO**, la cual permite compensar la depreciación de la luz emitida por los LEDs aumentando gradualmente la corriente de alimentación de estos. Posibilidad de montar un conector **Zhaga** / **NEMA** en la parte superior de la luminaria y un conector **Zhaga** en la parte inferior de la luminaria según el Book 18 del Consorcio Zhaga.

	Luminarias alimentadas por la red eléctrica		Luminarias alimentadas por la luz solar
Tensión de alimentación	220-240 Vac		12/24 Vdc
Frecuencia	50 / 60 Hz		-
Protección contra sobre tensión	6 kV (Posibilidad de incrementar a 10 kV / 10 kA bajo pedido)		-
Factor potencia (cos φ a máx. carga)	≥ 0,95		-
Protección eléctrica de la luminaria	Clase I o Clase II		Clase III
Potencia según modelos***	12 LED	16 LED	24 LED
Corriente de alimentación			
HIGH EFFICENCY	12 W	16 W	24 W
HIGH BALANCE	18 W	24 W	36 W
HIGH FLUX	24 W	32 W	49 W
VERY HIGH FLUX	37 W	50 W	75 W

NORMAS Y CERTIFICADOS

CE | PLUS | ENEC | ENEC+ | ZDi

Luminaria según: EN 60598-1 y 2-3 / EN 61547 / EN 61000-3-2 y 3-3 / EN 62031 / EN 61347-2-13 / EN 62471 / EN 55015

Garantía	5 años (extensión de garantía bajo demanda).
Suministro y embalaje	Embalado en caja de cartón reciclable para proteger el producto durante el transporte y almacenaje.
Mantenimiento	Mantener limpia la superficie del difusor para conseguir el máximo flujo lumínico. Utilizar un trapo húmedo sin ningún tipo de producto agresivo ni detergente. Lubricar las juntas de estanqueidad y reemplazarlas cuando estén cuarteadas. Lubricar los cierres y/o las charnelas de las partes móviles. Mantener limpia la superficie de radiación térmica para no perder flujo lumínico ni acortar la vida de los LEDs.

* Valores correspondientes al estado actual de la tecnología. ** Consultar otras regulaciones. *** Los valores de potencia tienen una tolerancia de ±7%.

VIALES
TAU

CONFIGURA TU LUMINARIA TAU S

Modelo	Difusor	Cable	Óptica	Tª de color	Potencia grupo óptico	Equipo	Regulación	Protección	Acabado	Descripción		
TAUSXF										Simon TAU Istanium® LED, tamaño S, fijación lateral y post-top Ø60 mm, cubierta plana		
	GTF									Difusor de vidrio templado transparente plano inastillable		
		0								Sin cable de instalación (0 m)		
			RG_							Óptica vial frontal Tipo G		
			RJ_							Óptica vial frontal Tipo J		
			RL_							Óptica vial frontal Tipo L		
			RA_							Óptica vial extensiva Tipo A		
			RE_							Óptica vial extensiva Tipo E		
			AE_							Óptica asimétrica Tipo E		
				○ **NDL**						Luz de día neutra – 4.000 K		
				○ **WDL**						Luz de día cálida – 3.000 K		
				○ **SDL**						Luz de día suave – 2.700 K		
				○ **XDL**						Luz de día extra cálida – 2.200 K		
					_12W350					12 W 350 mA	1.740 lm a 3.000 K	12 LEDs
					_18W530					18 W 530 mA	2.520 lm a 3.000 K	12 LEDs
					_24W700					24 W 700 mA	3.200 lm a 3.000 K	12 LEDs
					_32W700					32 W 700 mA	4.260 lm a 3.000 K	16 LEDs
					_50W_1K					50 W 1.050 mA	5.760 lm a 3.000 K	16 LEDs
					_36W530					36 W 530 mA	5.040 lm a 3.000 K	24 LEDs
					_49W700					49 W 700 mA	6.390 lm a 3.000 K	24 LEDs
					_75W_1K					75 W 1.050 mA	8.640 lm a 3.000 K	24 LEDs
						IA23_				Equipo electrónico a 230 V_{AC} 50 / 60 Hz, protección estándar contra sobretensiones 6 kV		
						IA23S				Equipo electrónico a 230 V_{AC} 50 / 60 Hz, protección adicional contra sobretensiones 10 kV		
						IA12_				Equipo electrónico a 12/24 V_{DC} C3 (solares). Sólo admite hasta 36W y regulación 1N y 2N-		
							2N-_			Regulación sin línea de mando (autorregulación)		
							2N+_			Regulación con línea de mando		
							1N__			Sin regulación (on/off)		
							CAD_			Regulación por flujo desde cabecera (Regulador cuadro eléctrico)		
							1-10			Regulación mediante entrada protocolo 1-10V		
							DALI			Regulación mediante entrada protocolo DALI		
							DXXX			Regulación sin línea de mando (programa a medida)		
								C1		Protección eléctrica de la luminaria Clase I		
								C2		Protección eléctrica de la luminaria Clase II		
								C3		Protección eléctrica de la luminaria Clase III (exclusiva DC)		
									GY9007	Acabado estándar Simon RAL 9007		
									xxxxxx	Acabado colores Simon		
									xxxxxx	Acabado colores carta RAL classic		
									CMxxxx	Acabado Protección Frente Marítimo		

REFERENCIAS BASE

Potencia	Nº de LEDs	Corriente	Configuración	Código de pedido
12 W	12	350 mA	TAUSXFGTF0RJ_WDL_12W350IA23_1N__C1GYDECO	**111-000762013**
18 W	12	530 mA	TAUSXFGTF0RJ_WDL_18W530IA23_1N__C1GYDECO	**111-000632013**
24 W	12	700 mA	TAUSXFGTF0RJ_WDL_24W700IA23_1N__C1GYDECO	**111-000759013**
32 W	16	700 mA	TAUSXFGTF0RJ_WDL_32W700IA23_1N__C1GYDECO	**111-000611013**
36 W	24	530 mA	TAUSXFGTF0RJ_WDL_36W530IA23_1N__C1GYDECO	**111-000597013**
50 W	16	1000 mA	TAUSXFGTF0RJ_WDL_50W_1KIA23_1N__C1GYDECO	**111-000736013**
49 W	24	700 mA	TAUSXFGTF0RJ_WDL_49W700IA23_1N__C1GYDECO	**111-000479013**
75 W	24	1000 mA	TAUSXFGTF0RJ_WDL_75W_1KIA23_1N__C1GYDECO	**111-000737013**

El flujo de salida de la luminaria puede sufrir variaciones en torno al ± 6% respecto a los publicados atendiendo a la condición ambiental y/o a la evolución constante que experimenta la tecnología LED.
La potencia de la luminaria puede sufrir variaciones en torno al ± 7% respecto a los publicados atendiendo a la condición ambiental y/o a la evolución constante que experimenta la tecnología.



COMBINA TU LUMINARIA TAU S CON:

SOLUCIONES ESPECÍFICAS:

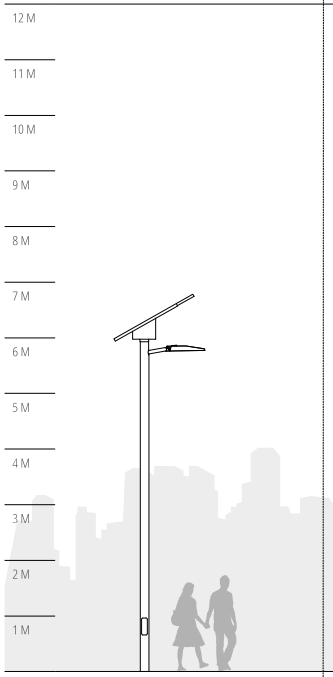

MAGNOLIA

OTRAS SOLUCIONES ESPECÍFICAS: -

COLUMNAS DECORATIVAS:

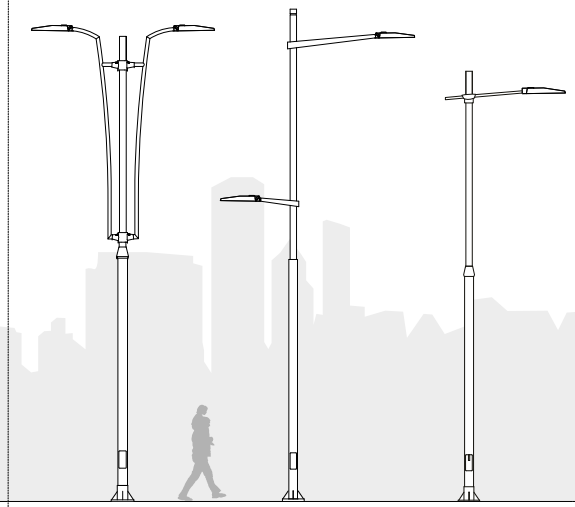

LINK LINETECH | LIMA | LINK QTECH

OTRAS COLUMNAS DECORATIVAS: LIBRA, CLA16

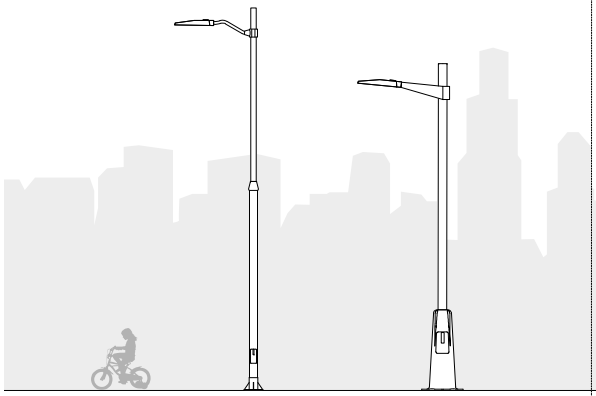

LINK SDEC | CL22

COLUMNAS FUNCIONALES:

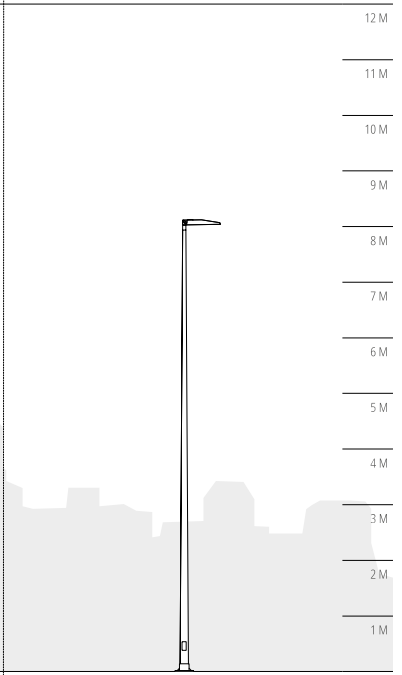

CAM

OTRAS COLUMNAS FUNCIONALES: CL0, CL1, CEU, CU, CIL, ARCO, BC1, BEU, BAM

ACCESORIOS / RECAMBIOS

	Descripción	Código de pedido
	Accesorio reductor para fijación lateral a brazo de Ø48 mm	**50-73277**
	Accesorio de fijación a soporte de Ø76 mm	**50-88540**
	Accesorio de fijación a soporte de Ø76 mm, acabado GY9007	**50-88540-016**
	Accesorio reductor para fijación lateral a brazo de Ø42 mm	**5-531785**
	Accesorio reductor para fijación lateral a brazo de Ø34 mm	**5-531818**

ANNEX NÚMERO 7- PLA D'OBRES

ANNEX NÚMERO 7: PLA D'OBRES

1. OBJECTE

El present annex té per objecte definir la programació temporal prevista per a l'execució de les obres contemplades en el projecte, d'acord amb la seqüència lògica dels treballs i amb els condicionants tècnics derivats de la naturalesa de l'actuació.

La planificació d'obra s'ha establert amb criteris de racionalitat constructiva, compatibilitat entre activitats, optimització de recursos i minimització d'afeccions a l'entorn urbà immediat.

2. CRITERIS GENERALS DE PLANIFICACIÓ

La programació dels treballs s'estructura a partir d'una successió ordenada d'activitats que permeten executar l'obra amb garanties suficients de seguretat, qualitat i eficiència constructiva.

Atesa la naturalesa de l'actuació projectada, la planificació s'ha organitzat de manera que, un cop realitzats els treballs previs d'implantació d'obra, es pugui intervenir sobre l'àmbit mitjançant les fases successives d'enderroc i neteja, moviment de terres, execució de les estructures de fonamentació amb micropilots, formació de paviments i col·locació dels elements finals d'acabament i senyalització.

De manera transversal, durant tota l'obra es desenvoluparan les tasques de gestió de residus i les mesures corresponents de seguretat i salut, atesa la seva incidència continuada sobre el conjunt del procés constructiu.

3. TERMINI PREVIST D'EXECUCIÓ

D'acord amb la programació adoptada, es preveu un termini global d'execució de quatre (4) mesos, comptats a partir de la data de comprovació del replanteig i inici efectiu de les obres.

Aquest termini s'entén sense perjudici de possibles ajustos derivats de condicionants meteorològics, incidències de serveis afectats, disponibilitat de subministraments o qualsevol altra circumstància sobrevinguda durant la fase d'execució.

4. FASES D'EXECUCIÓ DE L'OBRA

La seqüència general prevista per al desenvolupament de les obres és la següent:

4.1. Treballs previs i implantació d'obra

En una primera fase es duran a terme els treballs necessaris per a la implantació de l'obra, incloent el replanteig general, la delimitació de l'àmbit d'actuació, la senyalització provisional, la instal·lació de mitjans auxiliars, el tancament de l'obra si escau i totes les operacions necessàries per garantir l'inici dels treballs en condicions adequades de seguretat i organització.

4.2. Enderrocs i demolicions

Un cop implantada l'obra, s'executaran els treballs d'enderroc dels elements residuals existents dins l'àmbit d'actuació, incloent especialment l'eliminació dels murs perpendiculars parcialment derruïts i de l'escala vinculada a una antiga edificació desapareguda, així com qualsevol altre element impropi que interfereixi en l'execució de la nova solució projectada.

S'haurà de fer la comanda per a la connexió dels punts de llum.

4.3. Estructures

L'activitat estructural principal correspondrà a l'execució del sistema de fonamentació profunda mitjançant micropilots, així com dels corresponents encepats, bigues de lligat, elements de coronació i estructura portant de la plataforma única projectada. Aquesta fase constitueix una de les activitats crítiques del procés constructiu, tant per la seva durada com per la seva incidència sobre les fases posteriors.

4.4. Xarxa d'aigües pluvials

En paral·lel o immediatament després dels moviments de terres, s'executaran les actuacions corresponents a la xarxa de recollida d'aigües pluvials, incloent la disposició dels embornals, canalitzacions i connexions previstes per garantir el correcte drenatge superficial de la plataforma d'aparcament.

4.5. Xarxa d'enllumenat

Si el projecte en preveu la seva execució, es desenvoluparan els treballs corresponents a la xarxa d'enllumenat, incloent canalitzacions, fonaments, arquetes, cablejat i elements auxiliars necessaris per a la seva futura posada en servei.

4.6. Tancaments

Es preveu l'execució o col·locació dels elements de tancament, protecció o delimitació necessaris per garantir la seguretat i funcionalitat del recinte, així com la correcta definició dels límits de l'actuació en relació amb les parcel·les i edificacions confrontants.

4.7. Paviments

Un cop finalitzada la fase estructural i executades les infraestructures soterrades necessàries, es procedirà a la formació del paquet de paviment de la nova plataforma d'aparcament, incloent la rampa d'accés, les regularitzacions superficials, les capes de base i l'acabat final de formigó o paviment previst en projecte.

Aquesta fase inclou també l'execució definitiva de la superfície de la rampa d'accés i la formació de les pendents necessàries per assegurar el drenatge superficial de l'àmbit.

4.8. Senyalització

En la fase final de l'obra s'executaran els treballs de senyalització horitzontal i vertical, així com la col·locació dels elements de delimitació, protecció i ordenació funcional de l'aparcament.

4.9. Acabats i mobiliari urbà

Com a fase de remat final, es completaran els acabats superficials, les reposicions puntuals d'elements afectats i, si escau, la col·locació del mobiliari urbà previst en el projecte, garantint la correcta integració de l'actuació en l'entorn urbà immediat.

4.10. Gestió de residus

La gestió de residus es desenvoluparà durant tota l'execució de l'obra, incloent la recollida selectiva, l'acopi temporal, la càrrega, el transport i el lliurament a gestor autoritzat dels residus de construcció i demolició generats en les diferents fases.

4.11. Control de qualitat

El control de qualitat s'implementarà de manera continuada al llarg del procés constructiu, incloent la verificació de materials, execució d'unitats d'obra, controls geomètrics, comprovacions estructurals i tots aquells assaigs o inspeccions necessaris per garantir la conformitat de l'obra amb les prescripcions del projecte.

4.12. Seguretat i salut

Les mesures de seguretat i salut s'implantaran des de l'inici dels treballs i es mantindran durant tota la durada de l'obra, adaptant-se a cadascuna de les fases d'execució i a les necessitats específiques derivades de les activitats desenvolupades en cada moment.

5. PROGRAMACIÓ TEMPORAL RESUMIDA

La distribució temporal prevista de les obres, amb caràcter orientatiu, és la següent:

- **Mes 1:** treballs previs, implantació d'obra, enderrocs i demolicions, i inici de les estructures.
- **Mes 2:** execució principal de les estructures, xarxa d'aigües pluvials i xarxa d'enllumenat.
- **Mes 3:** continuació i finalització de les estructures, execució de tancaments i inici de paviments.
- **Mes 4:** finalització de paviments, senyalització, acabats, mobiliari urbà, repassos finals i posada a punt de l'actuació.

Aquesta programació té caràcter orientatiu i haurà de ser concretada i desenvolupada pel contractista adjudicatari mitjançant el corresponent pla de treball detallat abans de l'inici efectiu de les obres.

6. CONSIDERACIONS FINALS

El pla d'obres definit en aquest annex estableix una seqüència coherent i tècnicament viable per a la correcta execució de l'actuació projectada, permetent coordinar els diferents treballs previstos i garantir la seva compatibilitat temporal.

La programació definitiva podrà ajustar-se durant la fase d'obra per indicació de la Direcció Facultativa, en funció de les circumstàncies reals d'execució i de les necessitats derivades del desenvolupament dels treballs.

ANNEX 7: PLA D'OBRES

Activitat	FASE EXECUCIÓ D'OBRA			
	mes 1	mes 2	mes 3	mes 4
1. Treballs previs - implantació d'obra				
2. Enderrocs i demolicions				
3. Estructures				
4. Xarxa d'aigües pluvials				
5. Xarxa d'enllumenat				
6. Tancaments				
7. Paviments				
8. Senyalització				
9. Acabats i mobiliari urbà				
10. Gestió de residus				
11. Control de qualitat				
12. Seguretat i Salut				

ANNEX NÚMERO 8- ESTUDI DE SEGURETAT I SALUT

ÍNDEX

DOCUMENT Núm. 1 – MEMÒRIA

DOCUMENT Núm.2 – PLÀNOLS

DOCUMENT Núm.3 – PLEC DE CONDICIONS

DOCUMENT Núm.4 – PRESSUPOST

- Amidaments
- Quadre de preus:
  - Quadre de preus núm.1
- Pressupostos parcials
- Pressupost general

DOCUMENT Núm.1 – MEMÒRIA

MEMÒRIA– ESTUDI DE SEGURETAT I SALUT

Index

1. OBJECTE DE L'ESTUDI DE SEGURETAT I SALUT 3
1.1. Identificació de les obres 3
1.2. Objecte 3
2. PROMOTOR - PROPIETARI 3
3. AUTOR/S DE L'ESTUDI DE SEGURETAT I SALUT 4
4. DADES DEL PROJECTE 4
4.1. Autor/s del projecte 4
4.2. Coordinador de Seguretat durant l'elaboració del projecte 4
4.3. Tipologia de l'obra 4
4.4. Situació 5
4.5. Comunicacions 5
4.6. Subministrament i Serveis 5
4.7. Localització de serveis assistencials 5
4.8. Pressupost d'execució material del projecte 5
4.9. Termini d'execució 5
4.10. Mà d'obra prevista 6
4.11. Oficis que intervenen en el desenvolupament de l'obra 6
4.12. Tipologia dels materials a utilitzar a l'obra 6
4.13. Maquinària prevista per a executar l'obra 8
5. INSTAL·LACIONS PROVISIONALS 9
5.1. Instal·lació elèctrica provisional d'obra 9
5.2. Instal·lació d'aigua provisional d'obra 10
5.3. Instal·lació de sanejament 11
5.4. Altres instal·lacions. Prevenció i protecció contra incendis 11
6. SERVEIS DE SALUBRITAT I CONFORT DEL PERSONAL 12
6.1. Serveis higiènics 12
6.2. Vestuaris 13
6.3. Menjador 13
6.4. Local de descans 13
6.5. Local d'assistència a accidentats 13
7. ÀREES AUXILIARS 14
7.1. Centrals i plantes 14
7.2. Tallers 15
7.3. Zones d'apilament. Magatzems 16
8. TRACTAMENT DE RESIDUS 16
9. TRACTAMENT DE MATERIALS I/O SUBSTÀNCIES PERILLOSES 16
9.1. Manipulació 17
9.2. Delimitació / condicionament de zones d'apilament 17
10. CONDICIONS DE L'ENTORN 18
10.1. Serveis afectats 18
10.2. Servituds 19
10.3. Característiques meteorològiques 19
10.4. Característiques del terreny 19
10.5. Característiques de l'entorn 19
11. UNITATS CONSTRUCTIVES 19
12. DETERMINACIÓ DEL PROCÉS CONSTRUCTIU 20
12.1. Procediments d'execució 20
12.2. Ordre d'execució dels treballs 20
12.3. Determinació del temps efectiu de duració. Pla d'execució 20
13. SISTEMES I/O ELEMENTS DE SEGURETAT I SALUT INHERENTS O INCORPORATS AL MATEIX PROCÉS CONSTRUCTIU 21
14. MEDIAMBIENT LABORAL 21
14.1. Agents atmosfèrics 21
14.2. Il·luminació 21
14.3. Soroll 22
14.4. Pols 23
14.5. Ordre i neteja 24
14.6. Radiacions no ionitzants 25
14.7. Radiacions ionitzants 29
15. MANIPULACIÓ DE MATERIALS 30
16. MITJANS AUXILIARS D'UTILITAT PREVENTIVA (MAUP) 32
17. SISTEMES DE PROTECCIÓ COL·LECTIVA (SPC) 32
18. CONDICIONS DELS EQUIPS DE PROTECCIÓ INDIVIDUAL (EPI) 33
19. RECURSOS PREVENTIUS 33
20. SENYALITZACIÓ I ABALISAMENT 35
21. CONDICIONS D'ACCÉS I AFECTACIONS DE LA VIA PÚBLICA 36
21.1. Normes de Policia 36
21.2. Àmbit d'ocupació de la via pública 37
21.3. Tancaments de l'obra que afecten l'àmbit públic 38
21.4. Operacions que afecten l'àmbit públic 38
21.5. Neteja i incidència sobre l'ambient que afecten l'àmbit públic 40
21.6. Residus que afecten a l'àmbit públic 41
21.7. Circulació de vehicles i vianants que afecten l'àmbit públic 41
21.8. Protecció i trasllat d'elements emplaçats a la via pública 43
22. RISCOS DE DANYS A TERCERS I MESURES DE PROTECCIÓ 44
22.1. Riscos de danys a tercers 44
22.2. Mesures de protecció a tercers 44
23. PREVENCIÓ DE RISCOS CATASTRÒFICS 44
24. PREVISIONS DE SEGURETAT PELS TREBALLS POSTERIORS 45
25. ANNEX: FITXES D'ACTIVITATS-RISC-AVALUACIÓ-MESURES 45
26. Signatures 82

MEMÒRIA

1. OBJECTE DE L'ESTUDI DE SEGURETAT I SALUT

1.1. Identificació de les obres

L'objecte del present projecte constructiu és la definició, justificació tècnica i valoració econòmica de les obres necessàries per a l'adequació d'un solar urbà vacant com a aparcament en superfície, annex a la plaça de la Vila, al terme municipal d'Hostalric.

1.2. Objecte

El present E.S.S. té com a objectiu establir les bases tècniques, per fixar els paràmetres de la prevenció de riscos professionals durant la realització dels treballs d'execució de les obres del Projecte objecte d'aquest estudi, així com complir amb les obligacions que es desprenen de la Llei 31 / 1995 i del RD 1627 / 1997, amb la finalitat de facilitar el control i el seguiment dels compromisos adquirits al respecte per part del/s Contractista/es.

En el present Estudi de Seguretat i Salut s'ha dut a terme un estudi aprofundit dels riscos inherents a l'execució de l'obra i de les mesures preventives i cautelars consegüents per garantir la seguretat de les persones en l'execució de les obres en compliment del que determina la Llei 3/2007 del 4 de juliol de l'obra pública en el seu article 18.3.h).

D'aquesta manera, s'integra en el Projecte Executiu/Constructiu, les premisses bàsiques per a les quals el/s Contractista/es constructor/s pugui/n preveure i planificar, els recursos tècnics i humans necessaris per a l'acompliment de les obligacions preventives en aquest centre de treball, de conformitat al seu Pla d'Acció Preventiva propi d'empresa, la seva organització funcional i els mitjans a utilitzar, havent de quedar tot allò recollit al Pla de Seguretat i Salut, que haurà/n de presentar-se al Coordinador de Seguretat i Salut en fase d'Execució, amb antelació a l'inici de les obres, per a la seva aprovació i l'inici dels tràmits de Declaració d'Obertura davant l'Autoritat Laboral.

En cas de què sigui necessari implementar mesures de seguretat no previstes en el present Estudi, a petició expressa del coordinador de seguretat i salut en fase d'execució de l'obra, el contractista elaborarà el corresponent annex al Pla de Seguretat i Salut de l'obra que desenvoluparà i determinarà les mesures de seguretat a dur a terme amb la memòria, plec de condicions, amidaments, preus i pressupost que li siguin d'aplicació si n'és el cas.

2. PROMOTOR - PROPIETARI

Promotor	:	Ajuntament Hostalric
Adreça	:	Carrer Raval 45,17450 Hostalric
Població	:	Girona

3. AUTOR/S DE L'ESTUDI DE SEGURETAT I SALUT

Redactor E.S.S.	:	Jordi Quera i Miró
Titulació/ns	:	Enginyer de camins, canals i ports
Col·legiat núm.	:	6.513
Despatx professional	:	Bonaventura Carreras i Peralta, 5
Població	:	Girona

Redactor E.S.S.	:	Claudi Quera Costa
Titulació/ns	:	Enginyer de camins, canals i ports
Col·legiat núm.	:	35.127
Despatx professional	:	Bonaventura Carreras i Peralta, 5
Població	:	Girona

4. DADES DEL PROJECTE

4.1. Autor/s del projecte

Autor del projecte	:	Jordi Quera i Miró
Titulació/ns	:	Enginyer de camins, canals i ports
Col·legiat núm.	:	6.513
Despatx professional	:	Bonaventura Carreras i Peralta, 5
Població	:	Girona

Autor del projecte	:	Claudi Quera Costa
Titulació/ns	:	Enginyer de camins, canals i ports
Col·legiat núm.	:	35.127
Despatx professional	:	Bonaventura Carreras i Peralta, 5
Població	:	Girona

4.2. Coordinador de Seguretat durant l'elaboració del projecte

Coordinador de S & S designat pel promotor	:	Jordi Quera i Miró
Titulació/ns	:	Enginyer de camins, canals i ports
Col·legiat núm.	:	6.513
Despatx professional	:	Bonaventura Carreras i Peralta, 5
Població	:	Girona

4.3. Tipologia de l'obra

La intervenció projectada té com a finalitat resoldre la implantació funcional d'una zona d'estacionament sobre una parcel·la amb fort condicionament topogràfic, mitjançant l'execució d'una plataforma única estructuralment independent del terreny superficial, sustentada sobre micropilots, que permeti obtenir una superfície estable, segura i apta per al trànsit i estacionament de vehicles.

4.4. Situació

Emplaçament : solar annex plaça de la vila
Carrer,plaça : Carrer major
Número : 59
:
Codi Postal : 17450
Població : Hostalric- Girona

4.5. Comunicacions

Carretera : C-35
Ferrocarril : Estació fe ferrocarril Hostalric

4.6. Subministrament i Serveis

4.7. Localització de serveis assistencials, salvament i seguretat i mitjans d'evacuació

Hospital: Hospital Universitari Girona

Direcció: Avinguda de França, S/N, 17007 Girona

C.P: 17007 Girona

Telèfon: 972940200

Lloc web: https://icsgirona.cat/ca/hospital-trueta

4.8. Pressupost d'execució material del projecte

El Pressupost d'Execució Material (PEM) estimat de referència per aquest projecte, exclosa la Seguretat i Salut complementària, Despeses Generals i Benefici Industrial, és de 292.554,78 €. (dos-cents noranta-dos mil cinc-cents cinquanta-quatre euros amb setanta-vuit cèntims).

4.9. Termini d'execució

El termini estimat de duració dels treballs d'execució de l'obra és de 4 mesos.

4.10. Mà d'obra prevista

L'estimació de mà d'obra en punta d'execució és de 15 persones.

4.11. Oficis que intervenen en el desenvolupament de l'obra

Ajudant encofrador
Ajudant ferrallista
Ajudant col·locador
Ajudant pintor
Ajudant jardiner
Cap de colla
Oficial 1a
OFICIAL 1A PALETA
Oficial 1a encofrador
Oficial 1a ferrallista
OFICIAL 1A COL·LOCADOR
OFICIAL 1A ELECTRICISTA
Oficial 1a muntador
Oficial 1a d'obra pública
Peó
Ajudant encofrador
Ajudant ferrallista
AJUDANT ELECTRICISTA
Ajudant muntador
Ajudant
Manobre
Manobre especialista
Manobre
Manobre especialista
Oficial 1a
Oficial 1a col·locador
Oficial 1a encofrador
Oficial 1a ferrallista
Oficial 1a jardiner
Oficial 1a d'obra pública
Oficial 1a paleta
Oficial 1a pintor
Conservador-restaurador
Conservador- restaurador responsable de la intervenció

4.12. Tipologia dels materials a utilitzar a l'obra

ACCESSORI I ELEMENTS DE MUNTATGE PER A TUB DE PVC
ACCESSORIS PER A BARRERA DE SEGURETAT
ACER EN BARRES CORRUGADES
ACER EN BARRES CORRUGADES ELABORAT A L'OBRA
AIGUA
ARBUSTOS Y PLANTAS DE TAMAÑO PEQUEÑO (ERYNGIUM A INDIGOFERA)
BRIDA PER A TUB
CABLES DE COURE DE 0,6/1 KV
CALÇ
CALÇS
CAPTALLUMS PER A BARRERA DE SEGURETAT
CIMENT
CINDRI
CLAU
CONDUCTORS DE COURE NUS
DESENCOFRANT
DISPOSICIÓ DE RESIDUS
ELEMENTS DE FIXACIÓ PER A BARRERA DE SEGURETAT
ENCOFRATS ESPECIALS I CINDRIS
Familia 051
Familia 060
Familia 0A1
Familia 0A3
Familia 0D2
Familia 0D7
Familia 0DZ
FAMÍLIA AT0
FILFERRO
FORMIGÓ ESTRUCTURAL PER ARMAR AMB CIMENT GRIS I GRANULAT NATURAL
FORMIGONS D'ÚS NO ESTRUCTURAL
FORMIGONS ESTRUCTURALS
FORMIGONS ESTRUCTURALS EN MASSA
FORMIGONS ESTRUCTURALS PER ARMAR

FOTOCONTROLS
GUIX
HEDERA
IMPRIMACIÓ
LLATA
LLATES
MALLA ELECTROSOLDADA DE BARRES CORRUGADES D'ACER
MAÓ FORADAT SENZILL
MAONS CERÀMICS
MATERIALS AUXILIARS PER A CANALITZACIONS DE SERVEIS
MATERIALS AUXILIARS PER A DRENATGES
MATERIALS AUXILIARS PER A PERICONS DE CANALITZACIONS
MATERIALS AUXILIARS PER A POUS DE REGISTRE
MATERIALS PER A POUS DE REGISTRE CIRCULARS
MICROESFERES DE VIDRE PER A SENYALITZACIÓ
MORTER PER A RAM DE PALETA
MORTER SENSE ADDITIUS
MORTERS AMB ADDITIUS
NEUTRES
PARTS PROPORCIONALS D'ACCESSORIS PER A CONDUCTORS ELÈCTRICS DE TENSIÓ BAIXA
PECES I LLAMBORDINS DE FORMIGÓ DE FORMA REGULAR
PERFIL D'ACER LAMINAT PER A MICROPILONS
PERFIL LONGITUDINAL PER A BARRERA DE SEGURETAT FLEXIBLE
PERFIL METÀL·LIC DESMUNTABLE
PINTURA
PINTURA PER A MARQUES VIALS
PUNTAL
PUNTALS
REIXA DE FOSA GRIS PER A DRENATGES
SENYALS
SORRA
SORRES
SUPORT DE BARRERA DE SEGURETAT
TAULER
TAULÓ
TERRES
TUB DE PVC PER A EVACUACIÓ
TUBS DE POLIETILÈ DE DENSITAT ALTA PER A CLAVEGUERES I COL·LECTORS
TUBS DE POLIETILÈ ESTRUCTURAT
TUBS FLEXIBLES I CORBABLES NO METÀL·LICS

VORADES DE PLANXA D'ACER

4.13. Maquinària prevista per a executar l'obra

Compressor amb dos martells pneumàtics
Retroexcavadora amb martell trencador
Retroexcavadora mitjana, pneumàtics.
Retroexcavadora de 95 hp, amb martell de 800 kg a 1500 kg
Compressor portàtil, amb dos martells pneumàtics de 20 kg a 30 kg
Pala excavadora giratoria sobre cadenes de 12 a 20 t
Retroexcavadora sobre pneumàtics de 8 a 10 t
Retroexcavadora mitjana
Pala carregadora de 170 hp, tipus CAT-950 o equivalent
Excavadora-carregadora de 385 hp, tipus CAT-245 o equivalent
Retroexcavadora de 95 hp, tipus CAT-446 o equivalent
Excavadora sobre erugues amb escarificador (D-7)
Excavadora sobre erugues amb escarificador (D-9)
Corró vibratori autopropulsat, de 12 a 14 t
Picó vibrant dúplex de 1300 kg
PICÓ VIBRANT AMB PLACA DE 30X30 CM
Safata vibrant amb placa de 60 cm
Motoanivelladora de 150 hp
Corró vibratori autopropulsat de 14 a 18 t
Motoanivelladora petita
Pala carregadora sobre pneumàtics de 15 a 20 t
Camió per a transport de 12 t
Camió de 200 hp, de 15 t (7,3 m3)
Camió de 250 hp, de 20 t (9,6 m3)
CAMIÓ PER A TRANSPORT DE 24 T
Camió tractor de 450 hp, de 36 t (17,5 m3)
Camió cisterna de 6000 l
Camió grua
Camió grua de 5 t
Grua autopropulsada de 12 t
Grua autopropulsada de 100 t
Camió cisterna de 8 m3
Camió grua de 5 t
Vibrador intern de formigó
Camió amb bomba de formigonar
FORMIGONERA DE 165 L
Màquina tallajunts amb disc de diamant per a paviment
Camió amb bomba de formigonar
Formigonera de 165 l
Màquina per a pintar bandes de vial, autopropulsada
Equip i elements auxiliars per a tall oxiacetilenic
Motoserra per a la tala d'arbres
Màquina taladradora
Equip per a injeccions profundes, amb bomba de pressió baixa i carro de perforació per a barrines fins a 200 mm de diàmetre
Equip per a injeccions profundes, amb bomba de pressió baixa i carro de perforació per a barrines fins a 200 mm de diàmetre
Desplaçament, muntatge i desmuntatge a obra d'equip d'execució de micropilons
Grup electrògen de 80/100 kVA, amb consums inclosos
Compressor portàtil de 7/10 m3/min de cabal
Grup electrògen de 20 a 30 kVA

5. INSTAL·LACIONS PROVISIONALS

5.1. Instal·lació elèctrica provisional d'obra

És faran els tràmits adients, per tal que la companyia subministradora d'electricitat o una acreditada faci la connexió des de la línia subministradora fins els quadres on s'ha d'instal·lar la caixa general de protecció i els comptadors, des dels quals els Contractistes procediran a muntar la resta de la instal·lació elèctrica de subministrament provisional a l'obra, conforme al Reglament Electrotècnic de Baixa Tensió, segons el projecte d'un instal·lador autoritzat.

Es realitzarà una distribució sectoritzada, que garanteixi l'adient subministrament a tots els talls i punts de consum de l'obra, amb conductor tipus V -750 de coure de seccions adequades canalitzades en tub de PVC, rígid blindat o flexible segons el seu recorregut, però sempre amb l'apantallament suficient per a resistir al pas de vehicles i trànsit normal d'una obra.

La instal·lació elèctrica tindrà una xarxa de protecció de terra mitjançant cable de coure nu que estarà connectat a una javelina, plaques de connexió al terra, segons càlcul del projectista i comprovació de

l'instal·lador.
Les mesures generals de seguretat en la instal·lació elèctrica són les següents:

- **Connexió de servei**

– Es realitzarà d'acord amb la companyia de subministrament.
– La seva secció vindrà determinada per la potència instal·lada.
– Existirà un mòdul de protecció (fusibles i limitadors de potència).
– Estarà situada sempre fora de l'abast de la maquinària d'elevació i les zones sense pas de vehicles.

- **Quadre General**

– Disposarà de protecció vers als contactes indirectes mitjançant diferencial de sensibilitat mínima de 300 mA. Per a enllumenat i eines elèctriques de doble aïllament la seva sensibilitat caldrà que sigui de 30 mA.
– Disposarà de protecció vers als contactes directes per tal que no hi existeixin parts en tensió al descobert (embornals, cargols de connexió, terminals automàtics, etc.).
– Disposarà d'interruptors de tall magnetotèrmics per a cadascú dels circuits independents. Els dels aparells d'elevació hauran de ser de tall omnipolar (tallaran tots els conductors, inclòs el neutre).
– Anirà connectat a terra (resistència màxima 78 W). A l'inici de l'obra es realitzarà una connexió al terra provisional que haurà d'estar connectada a l'anell de terres, tot seguit després de realitzats els fonaments.
– Estarà protegida de la intempèrie.
– És recomanable l'ús de clau especial per a la seva obertura.
– Se senyalitzarà amb senyal normalitzada d'advertència de risc elèctric (R.D. 485/97).

- **Conductors**

– Disposaran d'un aïllament de 1000 v de tensió nominal, que es pot reconèixer per la seva impressió sobre el mateix aïllament.
– Els conductors aniran soterrats, o grapats als paraments verticals o sostres allunyats de les zones de pas de vehicles i / o persones.
– Les empiuladures hauran de ser realitzades mitjançant „jocs" d'endolls, mai amb regletes de connexió, retorciments i embetats.

- **Quadres secundaris**

– Seguiran les mateixes especificacions establertes pel quadre general i hauran de ser de doble aïllament.
– Cap punt de consum pot estar a més de 25 m d'un d'aquests quadres.
– Encara que la seva composició variarà segons les necessitats, l'aparellatge més convencional dels equips secundaris per planta és el següent:

· 1	Magnetotèrmic general de 4P	:	30 A.
· 1	Diferencial de 30 A	:	30 mA.
· 1	Magnetotèrmic 3P	:	20 mA.
· 4	Magnetotèrmics 2P	:	16 A.
· 1	Connexió de corrent 3P + T	:	25 A.
· 1	Connexió de corrent 2P + T	:	16 A.
· 2	Connexió de corrent 2P	:	16 A.
· 1	Transformador de seguretat	:	(220 v./ 24 v.).
· 1	Connexió de corrent 2P	:	16 A.

- **Connexions de corrent**

– Aniran proveïdes d'embornals de connexió al terra, excepció feta per a la connexió d'equips de doble aïllament.
– S'empararan mitjançant un magnetotèrmic que faciliti la seva desconnexió.
– Es faran servir els següents colors:

· Connexió de 24 v	:	Violeta.
· Connexió de 220 v	:	Blau.
· Connexió de 380 v	:	Vermell

– No s'empraran connexions tipus „lladre".

- **Maquinària elèctrica**

– Disposarà de connexió a terra.
– Els aparells d'elevació aniran proveïts d'interruptor de tall omnipolar.
– Es connectaran a terra el guiament dels elevadors i els carrils de grua o d'altres aparells d'elevació fixos.
– L'establiment de connexió a les bases de corrent, es farà sempre amb clavilla normalitzada.

- **Enllumenat provisional**

– El circuit disposarà de protecció diferencial d'alta sensibilitat, de 30 mA.
– Els portalàmpades haurà de ser de tipus aïllant.
– Es connectarà la fase al punt central del portalàmpades i el neutre al lateral més pròxim a la virolla.
– Els punts de llum a les zones de pas s'instal·laran als sostres per tal de garantir-ne la inaccessibilitat a les persones.

- **Enllumenat portàtil**

– La tensió de subministrament no ultrapassarà els 24 v o alternativament disposarà de doble aïllament, Classe II de protecció intrínseca en previsió de contactes indirectes.
– Disposarà de mànec aïllant, carcassa de protecció de la bombeta amb capacitat anticops i suport de sustentació.

5.2. Instal·lació d'aigua provisional d'obra

Per part del Contractista Principal, es realitzaran les gestions adients davant de la companyia subministradora d'aigua, perquè instal·lin una derivació des de la canonada general al punt on s'ha de col·locar el corresponent comptador i puguin continuar la resta de la canalització provisional per l'interior de l'obra.

La distribució interior d'obra podrà realitzar-se amb canonada de PVC flexible amb els ronsals de distribució i amb canya galvanitzada o coure, dimensionat segons el Codi Tècnic de l'Edificació relatives a fontaneria en els punts de consum, tot allò garantit en una total estanquitat i aïllament dialèctric en les zones necessàries.

5.3. Instal·lació de sanejament

Des del començament de l'obra, es connectaran a la xarxa de clavegueram públic, les instal·lacions provisionals d'obra que produeixin abocaments d'aigües brutes.

Si es produís algun retard en l'obtenció del permís municipal de connexió, s'haurà de realitzar, a càrrec del contractista, una fossa sèptica o pou negre tractat amb bactericides.

5.4. Altres instal·lacions. Prevenció i protecció contra incendis

Per als treballs que comportin la introducció de flama o d'equip productor d'espurnes a zones amb risc d'incendi o d'explosió, caldrà tenir un permís de forma explícita, fet per una persona responsable, on al costat de les dates inicial i final, la naturalesa i la localització del treball, i l'equip a usar, s'indicaran les precaucions a adoptar respecte als combustibles presents (sòlids, líquids, gasos, vapors, pols), neteja prèvia de la zona i els mitjans addicionals d'extinció, vigilància i ventilació adequats.

Les precaucions generals per la prevenció i la protecció contra incendis seran les següents

- La instal·lació elèctrica haurà d'estar d'acord amb allò establert a la Instrucció M.I.B.T. 026 del vigent Reglament Electrotècnic de Baixa Tensió per a locals amb risc d'incendis o explosions.
- Es limitarà la presència de productes inflamables en els llocs de treball a les quantitats estrictament necessàries perquè el procés productiu no s'aturi. La resta es guardarà en locals diferents al de treball, i en el cas que això no fos possible es farà en recintes aïllats i condicionats. En tot cas, els locals i els recintes aïllats compliran allò especificat a la Norma Tècnica „MIE-APQ-001 Almacenamiento de líquidos inflamables y combustibles" del Reglament sobre Emmagatzematge de Productes Químics.
- S'instal·laran recipients contenidors hermètics i incombustibles en què s'hauran de dipositar els residus inflamables, retalls, etc.
- Es col·locaran vàlvules antirretorn de flama al bufador o a les mànegues de l'equip de soldadura oxiacetilènica.
- L'emmagatzematge i ús de gasos liquats compliran amb tot allò establert a la instrucció MIE-AP7 del vigent Reglament d'Aparells a pressió en la norma 9, apartats 3 i 4 en allò referent a l'emmagatzematge, la utilització, l'inici del servei i les condicions particulars de gasos inflamables.
- Els camins d'evacuació estaran lliures d'obstacles. Existirà una senyalització indicant els llocs de prohibició de fumar, situació d'extintors, camins d'evacuació, etc.
- Han de separar-se clarament els materials combustibles els uns dels altres, i tots ells han d'evitar qualsevol tipus de contacte amb equips i canalitzacions elèctriques.
- La maquinària, tant fixa com mòbil, accionada per energia elèctrica, ha de tenir les connexions de corrent ben realitzades, i en els emplaçaments fixos, se l'haurà de proveir d'aïllament al terra. Tots els devessalls, ensegellats i deixalles que es produeixin pel treball han de ser retirats amb regularitat, deixant nets diàriament els voltants de les màquines.
- Les operacions de transvasament de combustible han d'efectuar-se amb bona ventilació, fora de la influencia d'espurnes i fonts d'ignició. Han de preveure's també les conseqüències de possibles vessaments durant l'operació, pel que caldrà tenir a mà, terra o sorra.
- La prohibició de fumar o encendre qualsevol tipus de flama ha de formar part de la conducta a seguir en aquests treballs.
- Quan es transvasin líquids combustibles o s'omplin dipòsits hauran de parar-se els motors accionats amb el combustible que s'està transvasant.
- Quan es fan regates o forats per permetre el pas de canalitzacions, han d'obturar-se ràpidament per evitar el pas de fum o flama d'un recinte de l'edifici a un altre, evitant-se així la propagació de l'incendi. Si aquests forats s'han practicat en parets tallafocs o en sostres, la mencionada obturació haurà de realitzar-se de forma immediata i amb productes que assegurin l'estanquitat contra fum, calor i flames.
- En les situacions descrites anteriorment (magatzems, maquinària fixa o mòbil, transvasament de combustible, muntatge d'instal·lacions energètiques) i en aquelles, altres en què es manipuli una font d'ignició, cal col·locar extintors, la càrrega i capacitat dels quals estigui en consonància amb la naturalesa del material combustible i amb el seu volum, així com sorra i terra a on es maneguin líquids inflamables, amb l'eina pròpia per estendre-la. En el cas de grans quantitats d'aplecs, emmagatzement o concentració d'embalatges o devessalls, han de completar-se els mitjans de protecció amb mànegues de rec que proporcionin aigua abundant.

- **Emplaçament i distribució dels extintors a l'obra**

Els principis bàsics per l'emplaçament dels extintors, són:

- Els extintors manuals es col·locaran, senyalitzats, sobre suports fixats a paraments verticals o pilars, de forma que la part superior de l'extintor quedi com a màxim a 1,70 m del sòl.
- En àrees amb possibilitats de focs „A", la distància a recórrer horitzontalment, des de qualsevol punt de l'àrea protegida fins a aconseguir l'extintor adequat més pròxim, no excedirà de 25 m.
- En àrees amb possibilitats de focs „B", la distància a recórrer horitzontalment, des de qualsevol punt de l'àrea protegida fins a aconseguir l'extintor adequat més pròxim, no excedirà de 15 m.
- Els extintors mòbils hauran de col·locar-se en aquells punts on s'estimi que existeix una major probabilitat d'originar-se un incendi, a ser possible, pròxims a les sortides i sempre en llocs de fàcil visibilitat i accés. En locals grans o quan existeixin obstacles que dificultin la seva localització, s'assenyalarà convenientment la seva ubicació.

6. SERVEIS DE SALUBRITAT I CONFORT DEL PERSONAL

Les instal·lacions provisionals d'obra s'adaptaran a les característiques especificades als articles 15 i ss del R.D. 1627/97, de 24 d'octubre, relatiu a les DISPOSICIONS MÍNIMES DE SEGURETAT I SALUT A LES OBRES DE CONSTRUCCIÓ.

Per al servei de neteja d'aquestes instal·lacions higièniques, es responsabilitzarà a una persona o un equip, els quals podran alternar aquest treball amb altres propis de l'obra.
En situació de risc sanitari caldrà preveure un increment de la desinfecció i neteja del espais destinats a quest serveis (1 neteja/desinfecció diària), d'acord amb les instruccions de les autoritats sanitàries.

Per l'execució d'aquesta obra, es disposarà de les instal·lacions del personal que es defineixen i detallen tot seguit:

6.1. Serveis higiènics

- Lavabos

Com a mínim un per a cada 10 persones.
En situació de risc sanitari Covid-19 cal que estiguin dotats d'ampolles amb hidrogel desinfectant amb dosificadors automàtics, i tovalloles de paper, i un cubell específic per recollir el material de protecció d'un sol ús.

- Cabines d'evacuació

S'ha d'instal·lar una cabina d'1,5 m^2 x 2,3 m d'altura, dotada de placa turca, com a mínim, per a cada 25 persones

- Local de dutxes

Cada 10 treballadors, disposaran d'una cabina de dutxa de dimensions mínimes d'1,5 m^2 x 2,3 m d'altura, dotada d'aigua freda-calenta, amb terra antilliscant.

6.2. Vestuaris

Superfície aconsellable 2 m^2 per treballador contractat.
En situació de risc sanitari Covid-19 es recomana una superfície per treballador de 4 m2 per garantir les distàncies entre usuaris de 2 m.

6.3. Menjador

Diferent del local de vestuari. A efectes de càlcul haurà de considerar-se entre 1,5 i 2 m^2 per treballador que mengi a l'obra.
En situació de risc sanitari Covid-19 es recomana una superfície per treballador de 4 m2 per garantir les distàncies entre usuaris de 2 m.

Equipat amb banc allargat o cadires, proper a un punt de subministrament d'aigua (1 aixeta i pica rentaplats per a cada 10 comensals), mitjans per a escalfar menjars (1 microones per a cada 10 comensals), i cubell hermètic (60 l de capacitat, amb tapa) per a dipositar les escombraries.

6.4. Local de descans

En aquelles obres que s'ocupen simultàniament més de 50 treballadors durant més de 3 mesos, és recomanable que s'estableixi un recinte destinat exclusivament al descans del personal, situat el més pròxim possible al menjador i serveis.

A efectes de càlcul haurà de considerar-se 3 m^2 per usuari habitual.
En situació de risc sanitari Covid-19 es recomana una superfície per treballador de 6 m2 per garantir les distàncies entre usuaris de 2 m.

6.5. Local d'assistència a accidentats

En aquells centres de treball que ocupin simultàniament més de 50 treballadors durant més d'un mes, s'establirà un recinte destinat exclusivament a les cures del personal d'obra. Els locals de primers auxilis disposaran, com a mínim, de:

- una farmaciola,
- una llitera,
- una font d'aigua potable.

El material i els locals de primers auxilis hauran d'estar senyalitzats clarament i situats a prop dels llocs de treball.

El terra i les parets del local d'assistència a accidentats, han de ser impermeables, pintats preferiblement en colors clars. Lluminós, caldejat a l'estació freda, ventilat si fos necessari de manera forçada en cas de dependències subterrànies. Haurà de tenir a la vista el quadre d'adreces i telèfons dels centres assistencials més pròxims, ambulàncies i bombers.

En obres a les quals el nivell d'ocupació simultani estigui entre els 25 i els 50 treballadors, el local d'assistència a accidentats podrà ser substituït per un armari farmaciola emplaçat a l'oficina d'obra. L'armari farmaciola, custodiat pel socorrista de l'obra, haurà d'estar dotat com a mínim de: alcohol, aigua oxigenada, pomada antisèptica, gases, benes sanitàries de diferents grandàries, benes elàstiques compressives autoadherents, esparadrap, tiretes, mercurocrom o antisèptic equivalent, analgèsics, bicarbonat, pomada per a picades d'insectes, pomada per a cremades, tisores, pinces, dutxa portàtil per a ulls, termòmetre clínic, caixa de guants esterilitzats i torniquet.

Per a contractacions inferiors, podrà ser suficient disposar d'una farmaciola de butxaca o portàtil, custodiada per l'encarregat.

El Servei de Prevenció de l'empresa contractista establirà els medis materials i humans addicionals per tal d'efectuar la Vigilància de la Salut d'acord al que estableix la llei 31/95.

A més, es disposarà d'una farmaciola portàtil amb el contingut següent:

- desinfectants i antisèptics autoritzats,
- gases estèrils,
- cotó hidròfil,
- benes,
- esparadrap,
- apòsits adhesius,
- estisores,
- pinces,
- guants d'un sol ús
- *en situació de risc sanitari Covid-19 termòmetre sense contacte*

El material de primers auxilis es revisarà periòdicament, i es reposarà de manera immediata el material utilitzat o caducat.

7. ÀREES AUXILIARS

7.1. Centrals i plantes

Estaran ubicades estratègicament en funció de les necessitats de l'obra. En el trànsit de vehicles als seus accessos es tindrà molta cura pel que fa a l'ordre, abalisament i senyalització, amb una amplada mínima de la zona de rodadura de 6 m i pòrtic de gàlib de limitació en altura, mínima de 4 m.

L'accés a la instal·lació resta restringida exclusivament al personal necessari per a la seva explotació, restant expressament abalisada, senyalitzada i prohibida la presència de tota persona en el radi de gir de la dragalina. Tots els accessos o passarel·les situats a altures superiors a 2 m sobre el sòl o plataforma de nivell inferior, disposarà de barana reglamentària d'1 m d'altura.

Els elements mòbils i transmissions estaran apantallats a les zones de treball o de pas susceptibles de possibilitar atrapaments o en el seu defecte es trobaran degudament senyalitzats. Els buits horitzontals estaran condemnats i, si no fos possible com en el cas de la fossa del skip, es disposarà de baranes laterals reglamentàries d'1 m d'altura i topall per a rodadura de vehicles.

La construcció de l'estacada destinada a la contenció i separació d'àrids, serà ferma i arriostrada en previsió de bolcades.

Les sitges de ciment no seran hermètiques, per evitar l'efecte de la pressió. La boca de recepció de la sitja estarà condemnada amb un sòlid engraellat o relliga metàl·lica. La tapa disposarà de barana perimetral reglamentària d'1 m d'altura. L'accés mitjançant escala „de gat" estarà protegida mitjançant argolles metàl·liques (Ø 0,80 m) a partir de 2 m de l'arrancada.

La instal·lació elèctrica complirà amb les especificacions del Reglament Electrotècnic de Baixa Tensió.

Les operacions de manteniment preventiu es realitzaran de conformitat a les instruccions del fabricant o importador.

7.2. Tallers

Estaran ubicats estratègicament en funció de les necessitats de l'obra.

De forma general els locals destinats a tallers, tindran les següents dimensions mínimes (descomptats els espais ocupats per màquines, aparells, instal·lacions i/o materials): 3 m d'altura de pis a sostre, 2 m^2 de superfície i 10 m^3 de volum per treballador.

La circulació del personal i els materials estarà ordenada amb molta cura, abalisada i senyalitzada, amb una amplada mínima de la zona de pas de personal (sense càrrega) d'1,20 m^2 per a passadissos principals (1 m en passadissos secundaris) independent de les vies de manutenció mecànica de materials. En zones de pas, la separació entre màquines i/o equips mai no serà inferior a 0,80 m (comptat des del punt més sortint del recorregut de l'òrgan mòbil més pròxim). Al voltant dels equips que generin calor radiant, es mantindrà un espai lliure no inferior a 1,50 m, estaran apantallats i disposaran de mitjans portàtils d'extinció adequats. Les instal·lacions provisionals suspeses sobre zones de pas estaran canalitzades a una altura mínima d'1,90 m sobre el nivell del paviment.

La intensitat mínima d'il·luminació, en els llocs d'operació de les màquines i equips, serà de 200 lux. La il·luminació d'emergència serà capaç de mantenir, al menys durant una hora, una intensitat de 5 lux, i la seva font d'energia serà independent del sistema normal d'il·luminació.

L'accés, als diferents tallers provisionals d'obra, ha de restar restringit exclusivament al personal adscrit a cada un d'ells, restant expressament abalisada, senyalitzada i prohibida la presència de tota persona en el radi d'actuació de càrregues suspeses, així com en els de desplaçament i servituds de màquines i/o equips. Tots els accessos o passarel·les situades a altures superiors a 2 m sobre el sòl o plataforma de nivell inferior, disposarà de barana reglamentària d'1 m d'altura.

Els elements mòbils i transmissions estaran apantallats a les zones de treball o de pas susceptibles de possibilitar atrapaments o en el seu defecte es trobaran degudament senyalitzats. Els buits horitzontals seran condemnats.

La instal·lació elèctrica complirà amb les especificacions del Reglament Electrotècnic de Baixa Tensió.

Les operacions de manteniment preventiu de la maquinària es realitzaran de conformitat a les instruccions del fabricant o importador.

Les emanacions de pols, fibres, fums, gasos, vapors o boirines disposaran d'extracció localitzada, en la mesura del possible, evitant la seva difusió per l'atmosfera. En els tallers tancats, el subministrament d'aire fresc i net per hora i ocupant serà, al menys, de 30 a 50 m^3, llevat que s'efectuï una renovació total d'aire diversos cops per hora (no inferior a 10 cops).

7.3. Zones d'apilament. Magatzems

Els materials emmagatzemats a l'obra, hauran de ser els compresos entre els valors „mínims-màxims", segons una adequada planificació, que impedeixi estacionaments de materials i/o equips inactius que puguin ésser causa d'accident.

Els Mitjans Auxiliars d'Utilitat Preventiva, necessaris per a complementar la manipulació manual o mecànica dels materials apilats, hauran estat previstos en la planificació dels treballs.

Les zones d'apilament provisional estaran balisades, senyalitzades i il·luminades adequadament.

De forma general el personal d'obra (tant propi com subcontractat) haurà rebut la formació adequada respecte als principis de manipulació manual de materials. De forma més singularitzada, els treballadors responsables de la realització de maniobres amb mitjans mecànics, tindran una formació qualificada de les seves comeses i responsabilitats durant les maniobres.

8. TRACTAMENT DE RESIDUS

El Contractista és responsable de gestionar els sobrants de l'obra de conformitat amb les directrius del Decret 89/2010 de 29 de juny pel que s'aprova el Programa de gestió de residus de la construcció de Catalunya (PROGROC), i del R.D. 105/2008, d'1 de febrer, regulador dels enderrocs i d'altres residus de construcció, a fi i efecte de minimitzar la producció de residus de construcció com a resultat de la previsió de determinats aspectes del procés, que cal considerar tant en la fase de projecte com en la d'execució material de l'obra i/o l'enderroc o desconstrucció.

Al projecte s'ha avaluat el volum i les característiques dels residus que previsiblement s'originaran i les instal·lacions de reciclatge més properes per tal que el Contractista triï el lloc on portarà els seus residus de construcció.

Els residus es lliuraran a un gestor autoritzat, finançant el contractista, els costos que això comporti.

Si a les excavacions i buidats de terres apareixen antics dipòsits o canonades, no detectades prèviament, que continguin o hagin pogut contenir productes tòxics i contaminants, es buidaran prèviament i s'aïllaran els productes corresponents de l'excavació per ser evacuats independentment de la resta i es lliuraran a un gestor autoritzat.

En situació de risc sanitari Covid-19, cal gestionar de forma separada de la resta, els residus dels cubells on es recullen els EPIs d'un sol ús, iles tovalloles de paper del rentat de mans i aparells.

9. TRACTAMENT DE MATERIALS I/O SUBSTÀNCIES PERILLOSES

El Contractista es responsable d'assegurar-se per mediació de l'Àrea d'Higiene Industrial del seu Servei de Prevenció, la gestió del control dels possibles efectes contaminants dels residus o materials emprats a l'obra, que puguin generar potencialment malalties o patologies professionals als treballadors i/o tercers exposats al seu contacte i/o manipulació.

L'assessoria d'Higiene Industrial comprendrà la identificació, quantificació, valoració i propostes de correcció dels factors ambientals, físics, químics i biològics, dels materials i/o substàncies perilloses, per a fer-los compatibles amb les possibilitats d'adaptació de la majoria (gairebé totalitat) dels treballadors i/o tercers aliens exposats. Als efectes d'aquest projecte, els paràmetres de mesura s'establirà mitjançant la fixació dels valors límit TLV (Threshold Limits Values) que fan referència als nivells de contaminació d'agents físics o químics, per sota dels quals els treballadors poden estar exposats sense perill per a la seva salut. El TLV s'expressa amb un nivell de contaminació mitjana en el temps, per a 8 h/dia i 40 h/setmana.

9.1. Manipulació

En funció de l'agent contaminant, del seu TLV, dels nivells d'exposició i de les possibles vies d'entrada a l'organisme humà, el Contractista haurà de reflectir en el seu Pla de Seguretat i Salut les mesures correctores pertinents per a establir unes condicions de treball acceptables per als treballadors i el personal exposat, de forma singular a:

- Amiant.
- Plom. Crom, Mercuri, Níquel.
- Sílice.
- Vinil.
- Urea formol.
- Ciment.
- Soroll.
- Radiacions.
- Productes tixotròpics (bentonita)
- Pintures, dissolvents, hidrocarburs, coles, resines epoxi, greixos, olis.
- Gasos liquats del petroli.
- Baixos nivells d'oxigen respirable.
- Animals.
- Entorn de drogodependència habitual.

9.2. Delimitació / condicionament de zones d'apilament

Les substàncies i/o els preparats es rebran a l'obra etiquetats de forma clara, indeleble i com a mínim amb el text en idioma espanyol.

L'etiqueta ha de contenir:

a. Denominació de la substància d'acord amb la legislació vigent o en el seu defecte nomenclatura de la IUPAC. Si és un preparat, la denominació o nom comercial.
b. Nom comú, si és el cas.
c. Concentració de la substància, si és el cas. Si és tracta d'un preparat, el nom químic de les substàncies presents.
d. Nom, direcció i telèfon del fabricant, importador o distribuïdor de la substància o preparat perillós.
e. Pictogrames i indicadors de perill, d'acord amb la legislació vigent.
f. Riscos específics, d'acord amb la legislació vigent.
g. Consells de prudència, d'acord amb la legislació vigent.
h. El número CEE, si en té.
i. La quantitat nominal del contingut (per preparats).

El fabricant, l'importador o el distribuïdor haurà de facilitar al Contractista destinatari, la fitxa de seguretat del material i/o la substància perillosa, abans o en el moment del primer lliurament.

Les condicions bàsiques d'emmagatzematge, apilament i manipulació d'aquests materials i/o substàncies perilloses, estaran adequadament desenvolupades en el Pla de Seguretat del Contractista, partint de les següents premisses:

- **Explosius**

L'emmagatzematge es realitzarà en polvorins/minipolvorins que s'ajustin als requeriments de les normes legals i reglaments vigents. Estarà adequadament senyalitzada la presència d'explosius i la prohibició de fumar.

- **Comburents, extremadament inflamables i fàcilment inflamables**

Emmagatzematge en lloc ben ventilat. Estarà adequadament senyalitzada la presència de comburents i la prohibició de fumar.

Estaran separats els productes inflamables dels comburents.

El possible punt d'ignició més pròxim estarà suficientment allunyat de la zona d'apilament.

- **Tòxics, molt tòxics, nocius, carcinògens, mutagènics, tòxics per a la reproducció**

Estarà adequadament senyalitzada la seva presència i disposarà de ventilació eficaç.

Es manipularà amb Equips de Protecció Individual adequats que assegurin l'estanquitat de l'usuari, en previsió de contactes amb la pell.

- **Corrosius, Irritants, sensibilitzants**

Estarà adequadament senyalitzada la seva presència.

Es manipularan amb Equips de Protecció Individual adequats (especialment guants, ulleres i màscara de respiració) que assegurin l'estanquitat de l'usuari, en previsió de contactes amb la pell i les mucoses de les vies respiratòries.

10. CONDICIONS DE L'ENTORN

Ocupació del tancament de l'obra

S'entén per àmbit d'ocupació el realment afectat, incloent tanques, elements de protecció, baranes, bastides, contenidors, casetes, etc.

Cal tenir en compte que, en aquest tipus d'obres, l'àmbit pot ser permanent al llarg de tota l'obra o que pot ser necessari distingir entre l'**àmbit de l'obra** (el de projecte) i l'**àmbit dels treballs** en les seves diferents fases, a fi de permetre la circulació de vehicles i vianants o l'accés a edificis i guals.

En el PLA DE SEGURETAT I SALUT EN EL TREBALL s'especificarà la delimitació de l'àmbit d'ocupació de l'obra i es diferenciarà clarament si aquest canvia en les diferents fases de l'obra. L'àmbit o els àmbits d'ocupació quedaran clarament dibuixats en plànols per fases i interrelacionats amb el procés constructiu.

Situació de casetes i contenidors

Es col·locaran, preferentment, a l'interior de l'àmbit delimitat pel tancament de l'obra.

Si per les especials característiques de l'obra no és possible la ubicació de les casetes a l'interior de l'àmbit delimitat pel tancament de l'obra, ni és possible el seu trasllat dins d'aquest àmbit, ja sigui durant tota l'obra o durant alguna de les seves fases, s'indicaran al PLA DE SEGURETAT I SALUT les àrees previstes per aquest fi.

Les casetes, els contenidors, els tallers provisionals i l'aparcament de vehicles d'obra, es situaran segons s'indica en l'apartat "Àmbit d'ocupació de la via pública".

10.1. Serveis afectats

No s'ha trobata afectació de serveis associats al projecte

Els Plànols i d'altra documentació que el Projecte incorpora relatius a l'existència i la situació de serveis, cables, canonades, conduccions, arquetes, pous i en general, d'instal·lacions i estructures d'obra soterrades o aèries tenen un caràcter informatiu i no garanteixen l'exhaustivitat ni l'exactitud i per tant no seran objecte de reclamació per mancances i/o omissions. El Contractista ve obligat a la seva pròpia investigació per a la qual cosa sol·licitarà dels titulars d'obres i serveis, plànols de situació i localitzarà i descobrirà les conduccions i obres enterrades, per mitjà del detector de conduccions o per cales. Les adopcions de mesures de seguretat o la disminució dels rendiments es consideraran inclosos en els preus i, per tant, no seran objecte d'abonament independent.

10.2. Servituds

En la documentació del Projecte i en la facilitada pel Promotor, s'incorporen els aspectes relatius a l'existència de possibles servituds en matèria d'aigües, de pas, de mitgera de llums i vistes, de desguàs dels edificis o de les distàncies i les obres intermèdies per a certes construccions i plantacions, tenen un caràcter informatiu i no asseguren l'exhaustivitat ni l'exactitud i per tant no podran ser objecte de reclamacions per carències i/o omissions. Com amb els indicats per als serveis afectats, el Contractista està obligat a consultar en el Registre de la Propietat els esmentats extrems. Les despeses generades, les mesures suplementàries de seguretat o la disminució dels rendiments es consideraran inclosos en els preus i, per tant, no seran objecte d'abonament independent.

10.3. Característiques meteorològiques

Girona té un clima mediterrani litoral: hiverns suaus, estiu càlid i sequera estival, amb pluges irregulars concentrades sobretot a tardor (i també primavera).

10.4. Característiques del terreny

S'elabora l'Estudi Geotècnic en l'àrea de l'abast del projecte de construcció de l'estructura per una aparcament municipal en un solar situat en la Plaça Vila núm.3-5 d'Hostalric. L'estudi es redacta de conformitat a les especificacions i requeriment de l'estudi d'avaluació geotècnica per a l'aportació de les dades necessàries per a la definició de la capacitat portant del terreny, amb l'objecte d'adequar la solució de fonamentació de l'actuació prevista a les característiques geomecàniques dels terrenys i sol·licitacions previstes de càrregues en fondària.

10.5. Característiques de l'entorn

L'obra es troba dins d'un solar annex a la plaça de la vila d'Hostalric

11. UNITATS CONSTRUCTIVES

MOVIMENTS DE TERRES
EXCAVACIÓ DE RASES I POUS
REBLIMENTS SUPERFICIALS, TERRAPLENS / PEDRAPLENS
CÀRREGA I TRANSPORT DE TERRES O RUNES
FONAMENTS
PROFUNDES (PILOTS - MICROPILOTS - PANTALLES - CONSOLIDACIÓ DE TERRENY AMB INJECCIONS)
ESTRUCTURES
ESTRUCTURES DE FORMIGÓ IN SITU

(ENCOFRATS/ARMADURES/FORMIGONAMENT/ANCORATGES I TESAT)
ESTRUCTURES AMB PARETS DE CÀRREGA
REVESTIMENTS
PINTATS - ENVERNISSATS
PROTECCIONS I SENYALITZACIÓ
COL.LOCACIÓ DE BARANES I SENYALS AMB SUPORTS METÀL.LICS
INSTAL.LACIONS DE DRENATGE, D'EVACUACIÓ I CANALITZACIONS
ELEMENTS COL.LOCATS SUPERFICIALMENT (DESGUASSOS, EMBORNALS, BUNERES, ETC.)
ELEMENTS SOTERRATS (CLAVEGUERONS, POUS, DRENATGES)
INSTAL.LACIONS ELÈCTRIQUES
INSTAL.LACIONS ELÈCTRIQUES BAIXA TENSIÓ
INSTAL.LACIONS D'ENLLUMENAT
INSTAL.LACIONS D'ENLLUMENAT
VÀLVULES, BOMBES I GRUPS DE PRESSIÓ
VÀLVULES, BOMBES I GRUPS DE PRESSIÓ
JARDINERIA
MOVIMENTS DE TERRES I PLANTACIÓ

12. DETERMINACIÓ DEL PROCÉS CONSTRUCTIU

El Contractista amb antelació suficient a l'inici de les activitats constructives n'haurà de perfilar l'anàlisi de cada una d'acord amb els „Principios de la Acción Preventiva" (Art. 15 L. 31/1995 de 8 de novembre) i els „Principios Aplicables durante la Ejecución de las Obras" (Art. 10 RD. 1627/1997 de 24 d'octubre).

12.1. Procediments d'execució

El Contractista amb antelació suficient a l'inici de les activitats constructives n'haurà de perfilar l'anàlisi de cada una d'acord amb els „Principios de la Acción Preventiva" (Art. 15 L. 31/1995 de 8 de novembre) i els, Principios Aplicables durante la Ejecución de las Obras" (Art. 10 RD. 1627/1997 de 24 d'octubre).

12.2. Ordre d'execució dels treballs

Complementant els plantejaments previs realitzats en el mateix sentit per l'autor del projecte, a partir dels suposats teòrics en fase de projecte, el Contractista haurà d'ajustar, durant l'execució de l'obra, l'organització i planificació dels treballs a les seves especials característiques de gestió empresarial, de forma que resti garantida l'execució de les obres amb criteris de qualitat i de seguretat per a cadascuna de les activitats constructives a realitzar, en funció del lloc, la successió, la persona o els mitjans a emprar. *En situació de risc sanitari Covid-19, cal tenir en compte per l'organització dels treballs, que sempre que sigui possible, s'ha de mantenir una distància entre treballadors de 2 m.*

12.3. Determinació del temps efectiu de duració. Pla d'execució

Per a la programació del temps material, necessari per al desenvolupament dels distints talls de l'obra, s'han tingut en compte els següents aspectes:

LLISTA D'ACTIVITATS	:	Relació d'unitats d'obra.
RELACIONS DE DEPENDÈNCIA	:	Prelació temporal de realització material d'unes unitats respecte a altres.
DURADA DE LES ACTIVITATS	:	Mitjançant la fixació de terminis temporals per a l'execució de cadascuna de les unitats d'obra.

De les dades així obtingudes, s'ha establert, en fase de projecte, un programa general orientatiu, en el qual s'ha tingut en compte, en principi, tan sols les grans unitats (activitats significatives), i un cop encaixat el termini de durada, s'ha realitzat la programació previsible, reflectida en un cronograma de desenvolupament.

El Contractista en el seu Pla de Seguretat i Salut haurà de reflectir, les variacions introduïdes respecte, al procés constructiu inicialment previst en el Projecte Executiu/Constructiu i en el present Estudi de Seguretat i Salut.

13. SISTEMES I/O ELEMENTS DE SEGURETAT I SALUT INHERENTS O INCORPORATS AL MATEIX PROCÉS CONSTRUCTIU

Tot projecte constructiu o disseny d'equip, mitjà auxiliar, màquina o ferramenta a utilitzar a l'obra, objecte del present Estudi de Seguretat i Salut, s'integrarà en el procés constructiu, sempre d'acord amb els "Principios de la Acción Preventiva" (Art. 15 L. 31/1995 de 8 de novembre), els "Principios Aplicables durante la Ejecución de las Obras" (Art. 10 RD. 1627/1997 de 24 d'octubre) i el Codi Tècnic de l'Edificació, entre altres reglaments connexos, i atenent les Normes Tecnològiques de l'Edificació, Instruccions Tècniques Complementàries i Normes UNE o Normes Europees, d'aplicació obligatòria i/o aconsellada.

14. MEDIAMBIENT LABORAL

14.1. Agents atmosfèrics

Caldrà indicar quins són els possibles agents atmosfèrics que poden afectar a l'obra i quines condicions s'hauran de tenir en compte per prevenir els riscos que se'n derivin.

14.2. Il·luminació

Encara que la generalitat dels treballs de construcció es realitzen amb llum natural, hauran de tenir-se presents en el Pla de Seguretat i Salut algunes consideracions respecte a la utilització d'il·luminació artificial, necessària en talls, tallers, treballs nocturns o sota rasant.

Es procurarà que la intensitat lluminosa en cada zona de treball sigui uniforme, evitant els reflexos i enlluernaments al treballador així com les variacions brusques d'intensitat.

En els locals amb risc d'explosió pel gènere de les seves activitats, substàncies emmagatzemades o ambients perillosos, la il·luminació elèctrica serà antideflagrant.

En els llocs de treball en els que una fallida de l'enllumenat normal suposi un risc per als treballadors, es disposarà d'un enllumenat d'emergència d'evacuació i de seguretat.

Les intensitats mínimes d'il·luminació artificial, segons els distints treballs relacionats amb la construcció, seran els següents:

25-50 lux	:	En patis de llums, galeries i altres llocs de pas en funció de l'ús ocasional - habitual.
100 lux	:	Operacions en les quals la distinció de detalls no sigui essencial, tals com la manipulació de mercaderies a granel, l'apilament de materials o l'amassat i lligat de conglomerats hidràulics. Baixes exigències visuals.
100 lux	:	Quan sigui necessària una petita distinció de detalls, com en sales de màquines i calderes, ascensors, magatzems i dipòsits, vestuaris i banys petits del personal. Baixes exigències visuals.
200 lux	:	Si és essencial una distinció moderada de detalls com en els muntatges mitjans, en treballs senzills en bancs de taller, treballs en màquines, fratasat de paviments i tancament mecànic. Moderades exigències visuals.
300 lux	:	Sempre que sigui essencial la distinció mitjana de detalls, com

treballs mitjans en bancs de taller o en màquines i treballs d'oficina en general.

500 lux : Operacions en les que sigui necessària una distinció mitja de detalls, tals com treballs d'ordre mitjà en bancs de taller o en màquines i treballs d'oficina en general. Altes exigències visuals.

1000 lux : En treballs on sigui indispensable una fina distinció de detalls sota condicions de constant contrast, durant llargs períodes de temps, tals com muntatges delicats, treballs fins en banc de taller o màquina, màquines d'oficina i dibuix artístic lineal. Exigències visuals molt altes.

Els serveis de prevenció seran els encarregats d'estimar la magnitud o nivells del risc, les situacions en les que aquest es produeix, així com controlar periòdicament les condicions, l'organització dels mètodes de treball i la salut dels treballadors amb la finalitat de prendre les decisions per a eliminar, controlar o reduir el risc mitjançant mesures de prevenció a l'origen, organitzatives, de prevenció col·lectiva, de protecció individual, formatives i informatives.

14.3. Soroll

Per a facilitar el seu desenvolupament al Pla de Seguretat i Salut del contractista, es reprodueix un quadre sobre els nivells sonors generats habitualment en la indústria de la construcció:

Compressor	.....	82-94 dB
Equip de clavar pilots (a 15 m de distància)	.....	82 dB
Formigonera petita < 500 lts.	.....	72 dB
Formigonera mitjana > 500 lts.	.....	60 dB
Martell pneumàtic (en recinte angost)	.....	103 dB
Martell pneumàtic (a l'aire lliure)	.....	94 dB
Esmeriladora de peu	.....	60-75 dB
Camions i dumpers	.....	80 dB
Excavadora	.....	95 dB
Grua autoportant	.....	90 dB
Martell perforador	.....	110 dB
Mototrailla	.....	105 dB
Tractor d'orugues	.....	100 dB
Pala carregadora d'orugues	.....	95-100 dB
Pala carregadora de pneumàtics	.....	84-90 dB
Pistoles fixaclaus d'impacte	.....	150 dB
Esmeriladora radial portàtil	.....	105 dB
Tronçadora de taula per a fusta	.....	105 dB

Les mesures a adoptar, que hauran de ser adequadament tractades al Pla de Seguretat i Salut pel contractista, per a la prevenció dels riscos produïts pel soroll seran, en ordre d'eficàcia:

1er.- Supressió del risc en origen.
2on.- Aïllament de la part sonora.
3er.- Equip de Protecció Individual (EPI) mitjançant taps o orelleres.

Els serveis de prevenció seran els encarregats d'estimar la magnitud o els nivells de risc, les situacions en les que aquest es produeix, així com controlar periòdicament les condicions, l'organització dels mètodes de treball i la salut dels treballadors amb la finalitat de prendre les decisions per a eliminar, controlar o reduir el risc mitjançant mesures de prevenció a l'origen, organitzatives, de prevenció col·lectiva, de protecció individual, formatives i informatives

14.4. Pols

La permanència d'operaris en ambients polserígens, pot donar lloc a les següents afeccions:

- Rinitis
- Asma bronquial
- Bronquitis destructiva
- Bronquitis crònica
- Efisemes pulmonars
- Neumoconiosis
- Asbestosis (asbest – fibrociment - amiant)
- Càncer de pulmó (asbest – fibrociment - amiant)
- Mesotelioma (asbest – fibrociment - amiant)

La patologia serà d'un o d'altre tipus, segons la naturalesa de la pols, la seva concentració i el temps d'exposició.

En la construcció és freqüent l'existència de pols amb contingut de sílice lliure (Si O_2) que és el component que ho fa especialment nociu, com a causant de la neumoconiosis. El problema de presència massiva de fibres d'amiant en suspensió, necessitarà d'un Pla específic de desamiantat que excedeix a les competències del present Estudi de Seguretat i Salut, i que haurà de ser realitzat per empreses especialitzades.

La concentració de pols màxima admissible en un ambient al qual els operaris es trobin exposats durant 8 hores diàries, 5 dies a la setmana, és en funció del contingut de sílice en suspensió, el que ve donat per la fórmula:

$$C = \frac{10}{\%\ Si\ O_2 + 2} \quad mg / m^3$$

Tenint en compte que la mostra recollida haurà de respondre a la denominada "fracció respirable", que correspon a la pols realment inhalada, ja que, de l'existent en l'ambient, les partícules més grosses són retingudes per la pituïtària i les més fines són expeses amb l'aire respirat, sense haver-se fixat en els pulmons.

Els treballs en els quals és habitual la producció de pols, són fonamentalment els següents:

- Escombrat i neteja de locals
- Manutenció de runes
- Demolicions
- Treballs de perforació
- Manipulació de ciment
- Raig de sorra
- Tall de materials ceràmics i lítics amb serra mecànica
- Pols i serradures per tronçat mecànic de fusta
- Esmerilat de materials
- Pols i fums amb partícules metàl·liques en suspensió, en treballs de soldadura
- Plantes de matxuqueix i classificació
- Moviments de terres
- Circulació de vehicles
- Polit de paraments
- Plantes asfàltiques

A més a més dels Equips de Protecció Individual necessaris, com màscares i ulleres contra la pols, convé adoptar les següents mesures preventives:

ACTIVITAT	MESURA PREVENTIVA
Neteja de locals	Ús d'aspiradora i regat previ
Manutenció de runes	Regat previ
Demolicions	Regat previ

Treballs de perforació	Captació localitzada en carros perforadors o injecció d'aigua
Manipulació de ciment	Filtres en sitges o instal·lacions confinades
Raig de sorra o granalla	Equips semiautònoms de respiració
Tall o polit de materials ceràmics o lítics	Addició d'aigua micronitzada sobre la zona de tall
Treballs de la fusta, desbarbat i soldadura elèctrica	Aspiració localitzada
Circulació de vehicles	Regat de pistes
Plantes de matxuqueix i plantes asfàltiques	Aspiració localitzada

Els serveis de prevenció seran els encarregats d'estimar la magnitud o nivells del risc, les situacions en les que aquest es produeix, així com controlar periòdicament les condicions, l'organització dels mètodes de treball i la salut dels treballadors amb la finalitat de prendre les decisions per a eliminar, controlar o reduir el risc mitjançant mesures de prevenció a l'origen, organitzatives, de prevenció col·lectiva, de protecció individual, formatives i informatives.

14.5. Ordre i neteja

El Pla de Seguretat i Salut del contractista haurà d'indicar com pensa fer front a les actuacions bàsiques d'ordre i neteja en la materialització d'aquest projecte, especialment pel que fa a:

1er.- Retirada dels objectes i coses innecessàries.
2on.- Emplaçament de les coses necessàries en el seu respectiu lloc d'apilament.
3er.- Normalització interna d'obra dels tipus de recipients i plataformes de transport de materials a granel. Pla de manutenció intern d'obra.
4art.- Ubicació dels baixants de runes i recipients per a apilament de residus i la seva utilització. Pla d'evacuació de residus.
5è.- Neteja de claus i restes de material d'encofrat.
6è.- Desallotjament de les zones de pas, de cables, mànegues, fleixos i restes de matèria. Il·luminació suficient.
7è.- Retirada d'equips i ferramentes, descansant simplement sobre superfícies de suport provisionals.
8è.- Drenatge de vessaments en forma de tolls de carburants o greixos.
9è.- Senyalització dels riscos puntuals per falta d'ordre i neteja.
10è.- Manteniment diari de les condicions d'ordre i neteja. Brigada de neteja.
11è.- Informació i formació exigible als gremis o als diferents participants en els treballs directes i indirectes de cada partida inclosa en el projecte en el que és relatiu al manteniment de l'ordre i neteja inherents a l'operació realitzada.

En situació de risc sanitari Covid-19, cal garantir una vegada al dia la neteja i desinfecció de les eines de treball, els vehicles utilitzats pels treballadors, els locals sanitaris, vestidors, menjadors i espais de descans.

En els punts de radiacions el consultor hauria d'identificar els possibles treballs on es poden donar aquest tipus de radiacions i indicar les mesures protectores a prendre.

14.6. Radiacions no ionitzants

Són les radiacions amb la longitud d'ona compresa entre 10-6 cm i 10 cm, aproximadament.

Normalment, no provoquen la separació dels electrons dels àtoms dels que formen part, però no per això deixen de ser perilloses. Comprenen: Radiació ultraviolada (UV), infraroja (IR), làser, microones, ultrasònica i de freqüència de ràdio.

Les radiacions no ionitzants són aquelles regions de l'espectre electromagnètic on l'energia dels fotons emesos és insuficient. Es considera que el límit més baix de longitud d'ona per a aquestes radiacions no ionitzants és de 100 nm (nanòmetre) inclosos en aquesta categoria estan les regions comunament conegudes com bandes infraroja, visible i ultraviolada.

Els treballadors més freqüents i intensament sotmesos a aquests riscos són els soldadors, especialment els de soldadura elèctrica.

Radiacions infraroges

Aquest tipus de radiació és ràpidament absorbida per els teixits superficials, produint un efecte d'escalfament. En el cas dels ulls, a l'absorbir-se la calor pel cristal·lí i no dispersar-se ràpidament, pot produir cataractes. Aquest tipus de lesió s'ha considerat la malaltia professional més probable en ferrers, bufadors de vidre i operaris de forns.

Totes les fonts de radiació IR intensa hauran d'estar dotades de sistemes de protecció tant propers a la font com sigui possible, per aconseguir la màxima absorció de calor i prevenir que la radiació penetri als ulls dels operaris. En cas d'utilització d'ulleres normalitzades, haurà d'incrementar-se adequadament la il·luminació del recinte, de manera que s'eviti la dilatació de la pupil·la de l'ull.

A les obres de construcció, els treballadors que estan més freqüentment exposats a aquestes radiacions són els soldadors, especialment quan realitzen soldadures elèctriques. Així mateix, s'ha de considerar l'entorn de l'obra, com a possible font de les radiacions.

La resposta primària a aquestes absorcions d'energia és de tipus tèrmic, afectant principalment a la pell en forma de: cremades agudes, augment de la dilatació dels vasos capil·lars i un increment de la pigmentació que pot ser persistent.

De forma general, tots aquells processos industrials realitzats en calent fins a l'extrem de desprendre llum, generen aquest tipus de radiació.

Radiacions visibles

L'òrgan afectat més important és l'ull, sent transmeses aquestes longituds d'ona, a través dels mitjans oculars sense apreciable absorció abans d'aconseguir la retina.

Radiacions ultraviolades

La radiació UV és aquella que té una longitud d'ona entre els 400 nm (nanometres) i els 10 nm. Queda inclosa dins de la radiació solar, i es genera artificialment per a molts propòsits en indústries, laboratoris i hospitals. Es divideix convencionalment en tres regions:

UVA: 315 - 400 nm de longitud d'ona.
UVB: 280 - 315 nm de longitud d'ona.
UVC: 200 - 280 nm de longitud d'ona.

La radiació a la regió UVA, la més propera a l'espectre UV, és emprada àmpliament a la indústria i representa poc risc, pel contrari les radiacions UVB i UVC, són més perilloses. La norma més completa és nord americana i està, acceptada per la WHO (World Health Organization).

Les radiacions a les regions UVB i UVC tenen efectes biològics que varien marcadament amb la longitud d'ona, sent màxims entorn als 270 nm (la llàntia de quars amb vapor de mercuri a baixa pressió té una emissió a 254 nm aproximadament). També varien amb el temps d'exposició i amb la intensitat de la radiació. La exposició radiant d'ulls o pell no protegits, per a un període de vuit hores haurà d'estar limitada.

La protecció contra la sobreexposició de fonts potents que poden constituir riscos, haurà de dur-se a terme mitjançant la combinació de mesures organitzatives, d'apantallaments o resguards i de protecció personal. Sense oblidar que s'ha d'intentar substituir el que és perillós pel que comporta poc o cap risc, d'acord a la llei de prevenció de riscos laborals.

S'haurà de posar especial èmfasi en els apantallaments i en les mesures de substitució, per a minimitzar el tercer, que implica la necessitat de protecció personal. Tots els usuaris de l'equip generador de radiació UV han de conèixer perfectament la naturalesa dels riscos involucrats. En l'equip, o prop d'ell, s'han de

disposar senyals d'advertència adequades al cas. La limitació d'accés a la instal·lació, la distància de l'usuari respecte a la font i la limitació del temps d'exposició, constitueixen mesures organitzatives a tenir en compte.

No es poden emetre de forma indiscriminada radiacions UV en l'espai de treball, per exemple realitzant l'operació en un recinte confinat o en una àrea adequadament protegida. Dins de l'àrea de protecció, s'ha de reduir la intensitat de la radiació reflexada, emprant pintures de color negre mate. En el cas de fonts potents, on se sospiti que sigui possible una exposició per sobre del valor límit admissible, haurà de disposar-se de mitjans de protecció que dificultin i facin impossible el flux radiant lliure, directe i reflexat. Quant la naturalesa del treball requereixi que l'usuari operi junt a una font de radiació UV no protegida, haurà de fer-se ús dels mitjans de protecció personal. Els ulls estaran protegits amb ulleres o màscara de protecció facial, de manera que s'absorbeixin les radiacions que sobre ells incideixin. Anàlogament, hauran de protegir-se les mans, utilitzant guants de cotó, i la cara, emprant qualsevol tipus de protecció facial.

L'exposició dels ulls i pell no protegits a la radiació UV pot conduir a una inflamació dels teixits, temporal o prolongada, amb riscos variables. En el cas de la pell, pot donar lloc a un eritema similar a una cremada solar i, en el cas dels ulls, a una conjuntivitis i queratitis (o inflamació de la còrnia), de resultats imprevisibles.

La font és bàsicament el sol però també es troben en les activitats industrials de la construcció: llums fluorescents, incandescents i de descàrrega gasosa, operacions de soldadura (TIG-MIG), bufador d'arc elèctric i làsers.

Les mesures de control per a prevenir exposicions indegudes a les radiacions no ionitzants se centren en l'emprament de pantalles, blindatges i Equips de Protecció Individual (per exemple pantalla de soldadura amb visor de cèl·lula fotosensible), procurant mantenir distàncies adequades per a reduir, tenint en compte l'efecte de proporcionalitat inversa al quadrat de la distància, la intensitat de l'energia radiant emesa des de fonts que es propaguen en diferent longitud d'ona.

Làser

La missió d'un làser és la de produir un raig d'alta densitat i s'ha emprat en camps tan diversos com cirurgia, topografia o comunicació. Es construeixen unitats amb força polsant o continua de radiació, tant visible com invisible. Aquestes unitats, si són suficientment potents, poden danyar la pell i, en particular, els ulls si estan exposats a la radiació. La unitat polsant d'alta energia és particularment perillosa quan el polze curt de radiació impacte en el teixit causant una amplia lesió al voltant del mateix. Els làsers d'ona continua també poden causar danys en els ulls i la pell. Els de radiació IR i V presentaran perill per a la retina, en forma de cremades; els de radiació UV e IR poden suposar un risc per a la còrnia i el cristal·lí. D'una manera general, la pell és menys sensible a la radiació làser i en el cas d'unitats de radiació V i IR de grans potències, poden ocasionar cremades.

Els làsers s'han classificat, d'acord amb els riscos associats al seu ús, en els dos grups i quatre classes següents:

j) Grup A: unitats intrínsecament segures i aquelles que cauen dins de les classes I y II.
   - Classe I: els nivells d'exposició màxima permissible no poden ser excedits.
   - Classe II: de risc baix; emissió limitada a 1 mW en menys de 0,25 s, entre 400 nm i 700 nml; es preveuen els riscos per desviament de la radiació reflexada incloent la resposta de centelles.

k) Grup B: tots els làsers presents o de ona continua amb potencia major d'1 mW, com es defineix a les classes IIIa, IIIb i IV respectivament.
   - Classe IIIa: risc baix; emissió limitada a 5 vegades la corresponent a la classe II; l'ús d'instruments òptics pot resultar perillós.
   - Classe IIIb: risc mitjà; major límit d'emissió; l'impacte sobre l'ull pot resultar perillós, però no respecte a la reflexió difusa.
   - Classe IV: risc alt; major límit d'emissió; l'impacte per reflexió difusa pot ser perillós; poden causar foc i cremar la pell. El grau de protecció necessari depèn de la longitud d'ona i de l'energia emesa per la radiació. Qualsevol equip base s'ha de dissenyar d'acord amb mesures de seguretat apropiades, com per exemple, encaixonament protector, obturador d'emissió, senyal automàtica de emissió, etc.

Els làsers poden produir llum visible (400-700 nm), alguna radiació UV (200-400 nm), o comunament radiació IR (700 nm – 1 m).

A continuació, es presenta una guia de riscos associats amb unitats concretes de raigs làser:

a) Amb làsers de la classe IIIa (< 5 mW), s'ha de prevenir únicament la visió directa del raig.
b) Amb els de la classe IIIb i potències compreses entre 5 mW y 500 mW, s'ha de prevenir l'impacte de la radiació directa i de reflexió especular, en els ulls no protegits, que pot resultar perillós.
c) Amb làsers de la classe IV i potències majors de 500 mW, s'ha de prevenir l'impacte de la radiació directa, de les reflexions secundaries i de les reflexions difuses, que pot resultar perillós.
   A més dels riscos associats a aquest tipus de radiació, s'ha de tenir en compte els deguts a les unitats d'energia elèctrica emprats per a subministrar energia a l'equip làser. A continuació, es dóna un codi de pràctica que cobreix personal, àrea de treball, equip i operació, respectivament, en l'ús de làsers.
   Tots els usuaris s'han de sotmetre a un examen oftalmològic periòdicament, fent èmfasi especial en les condicions de la retina. Les persones que treballen amb la classe IIIb i IV, tindran al mateix temps un examen mèdic d'inspecció de danys a la pell.
d) Amb prioritat a qualsevol autorització, el contractista s'assegurarà que els operaris autoritzats estan degudament entrenats tant en procediment de treball segur com en el coneixement dels riscos potencials associats amb la radiació i equip que la genera.
e) Qualsevol exposició accidental que suposi impacte en els ulls, haurà de ser registrada i comunicada al departament mèdic.
f) La pràctica amb làser del grup B requereix la mesura general de protecció ocular, però que mai serà utilitzada per visió directa del raig.

- Àrea de treball:

a) L'equip làser s'instal·larà en una àrea o recinte degudament controlats. La il·luminació del recinte haurà de ser tal manera que eviti la dilatació de la pupil·la de l'ull i així disminuir la possibilitat de lesió.
b) Els raigs làser reflectits poden ser tant perillosos com els directes, i per tant, hauran d'eliminar-se les superfícies reflectants i polides.
c) A l'àrea de treball s'haurà d'investigar periòdicament la presència de qualsevol gas tòxic que pugui generar-se durant el treball, per exemple, l'ozó.
d) S'han de col·locar senyals lluminoses d'advertència en totes les zones d'entrada als recintes en els que els làsers funcionin. Quant la senyal estigui en acció, haurà de prohibir-se l'accés al mateix. L'equip de subministrament de potència al làser ha de disposar de protecció especial.
e) Allà on sigui necessari, s'ha de prevenir la possibilitat de desviament del raig fora de l'àrea de control, mitjançant proteccions i blindatges. En el cas de radiació IR, ha d'emprar-se materials no inflamables per a proporcionar aquestes barreres físiques al voltant del làser. En aquests casos, s'ha d'evitar la proximitat de materials inflamables o explosius.

- Equip:

a) Qualsevol operació de manteniment haurà de dur-se solament si la força està desconnectada.
b) Tots els làsers, hauran de disposar de rètols d'advertència que tindran en compte la classe de làser a que correspon i el tipus de radiació visible o invisible que genera l'aparell.
c) Quan els aparells que pertanyen al grup B no s'utilitzin, s'hauran de treure les claus de control d'engegada, així com la de control de força, que quedaran custodiades per la persona responsable autoritzada per el treball amb làser en el laboratori.
d) Les ulleres protectores normalitzats, hauran de comprovar-se regularment i han de seleccionar-se d'acord amb la longitud d'ona de la radiació emesa per el làser en ús.
e) Qualsevol protector de pantalla que s'utilitzi, haurà de ser de material absorbent que previngui la reflexió especular.

- Operació:

a) Únicament el mínim nombre de persones requerides en l'operació es trobaran dins de l'àrea de control; no obstant, en el cas de làser de la classe IV, al menys dos persones estaran sempre presents durant l'operació.
b) Únicament personal autoritzat tindrà permís per a muntar, ajustar i operar l'equip de làser.
c) L'equip de làser haurà d'operar el temps mínim requerit per a la realització dels treballs, no es deixarà en funcionament sense estar vigilat.
d) Com a procediment de protecció general, hauran d'utilitzar-se ulleres que previnguin el risc de dany ocular.
e) L'equip de làser haurà de ser muntat a una alçada que mai superi la corresponent al pit de l'operador.
f) S'ha de tenir especial cura en la radiació làser invisible, essent essencial la utilització d'un escut protector al llarg de tota la trajectòria.
g) Donat que els làsers polsants presenten un risc incrementat per l'operador, com a guia d'alineació del raig, han d'emprar-se làsers de baixa potència d'heli o neó que pertanyin a la classe II, i no conformar-se amb una indicació somera de la direcció que adoptarà el raig. En aquests casos, sempre s'ha d'utilitzar la protecció ocular.
Els serveis de prevenció seran els encarregats d'estimar la magnitud o nivells del risc, les situacions en les que aquest es produeix, així com controlar periòdicament les condicions, l'organització dels mètodes de treball i la salut dels treballadors amb la finalitat de prendre les decisions per a eliminar, controlar o reduir el risc mitjançant mesures de prevenció en l'origen, organitzatives, de prevenció col·lectiva, de protecció individual, formatives i informatives.
En construcció acostuma a emprar-se monogràficament en l'establiment d'alineacions i nivells topogràfics.
Per la seva extrema perillositat, quan el làser estigui enfocat paral·lel al sòl, l'àrea de perill s'haurà d'acordonar. L'Equip de Protecció Individual contra el làser són les ulleres de protecció completa, amb el visor dotat del filtre adequat al tipus de làser que es tracti.

14.7. Radiacions ionitzants

Dins de l'àmbit de la construcció existeixen pocs treballs propis en els que es generen aquests tipus de riscos, malgrat que si existeixen situacions on es puguin donar aquest tipus de radiació, com són:

- Detecció de defectes de soldadura o esquerdes en canonades, estructures i edificis.
- Control de densitats "in situ" pel mètode nuclear.
- Control d'irregularitats en el nivell d'omplenat de recipients o grans dipòsits.
- Identificació de trajectòries, emprant traçadors en corrents hidràuliques, sediments, moviment de granels, etcètera.

Serà obligació del contractista amb la col·laboració del seu servei de prevenció determinar un procediment de treball segur per a realitzar les esmentades operacions.

També es pot considerar una possible generació de riscos en treballs realitzats dintre d'un entorn o en proximitat de determinades instal·lacions, com poden ser:

- Les instal·lacions on es realitzin exàmens de maletes i embalums en els aeroports; detecció de cartes bomba.
- Les instal·lacions mèdiques on es realitzin pràctiques de teràpia, mitjançant radiacions ionizants.
- Les instal·lacions mèdiques on es realitzen pràctiques de diagnòstic amb raigs X amb equips amb un potencial d'operació per disseny, sigui major de 70 Kilovolts.
- Les instal·lacions mèdiques on es manipula o es tracti material radioactiu, en forma de fonts no segellades, per a ús en teràpia o diagnòstic amb tècniques "in vivo".
- Les instal·lacions d'ús industrial on es tracti o manipuli material radioactiu.
- Els acceleradors de partícules o d'investigació o d'ús industrial.
- Les instal·lacions i equips per a gammagrafía o radiografia industrial, sigui mitjançant l'ús de fonts radioactius o equips emissors de raig X.
- Els dipòsits de residus radioactius, tant transitoris com definitius.
- Les instal·lacions on es produeixin, fabriqui, repari o es faci manutenció de fonts o equips generadors de radiacions ionitzants.
- Control d'irregularitats en l'espessor de blocs de paper, làmines de plàstic i fulles de metall o en el nivell d'omplenat de recipients o grans dipòsits.
- Estimació de l'antiguitat de substàncies, emprant el carboni-14 o altres isòtops, com l'argó-40 o el fòsfor-32.
- Il·luminació passiva de rellotges o de sortides d'emergència.

Les funcions de protecció radiològica són responsabilitat del titular de la instal·lació, essent el Consell de Seguretat Nuclear el qui decidirà si han de ser encomanades a un Servei de Protecció Radiològica propi del titular o a una Unitat Tècnica de Protecció Radiològica contractada a l'efecte.

La reacció d'un individu a l'exposició a les radiacions depèn de la dosi, del volum i del tipus dels teixits irradiats.

Encara que poden ocórrer en combinació, correntment es fa una distinció entre dues classes fonamentals d'accidents per radiació, és dir: a) Irradiació externa accidental (per exemple en treballs de radiografiat de soldadura). b) Contaminació radioactiva accidental.

Els nivells màxims de dosi permesa han estat fixats tenint en compte que el cos humà pot tolerar una certa quantitat de radiació sense perjudicar el funcionament del seu organisme en general. Aquests nivells són, per a persones que treballen en Zones Controlades (per exemple edifici de contenció de central nuclear) i tenint en compte l'efecte acumulatiu de les radiacions sobre l'organisme, 5 rems per any ó 300 milirems per setmana. Per a detectar i amidar els nivells de radiació, s'empren els comptadors Geiger.

Per al control de la dosi rebuda, s'ha de tenir en compte tres factors: a) temps de treball. b) distància de la font de radiació. c) Apantallament. El temps de treball permès s'obté dividint la dosi màxima autoritzada per la dosi rebuda en un moment donat. La dosi rebuda és inversament proporcional al quadrat de la distància a la font de radiació. Els materials que s'empren habitualment com barreres d'apantallament són el formigó i el plom, encara que també se n'usen d'altres com l'acer, totxos massissos de fang, granit, calcària, etc., en general, l'espessor necessari està en funció inversa de la densitat del material.

Per a verificar les dosis de radiació rebudes s'utilitzen dosímetres individuals, que poden consistir en una pel·lícula dosimètrica o un estildosímetre integrador de butxaca. Sempre que no s'especifiqui el contrari, el dosímetre individual es durà a la butxaca o davanter de la roba de treball, tenint especial cura en no col·locar els dosímetres sobre cap objecte que absorbeixi radiació (per exemple objectes metàl·lics).

Haurà de dur-se un Llibre de registre, on figurarà les dosis rebudes per cadascun dels treballadors professionalment exposats a radiacions.

15. MANIPULACIÓ DE MATERIALS

Tota manutenció de material comporta un risc, per tant, des del punt de vista preventiu, s'ha de tendir a evitar tota manipulació que no sigui estrictament necessària, en virtut del conegut axioma de seguretat que diu que "el treball més segur és aquell que no es realitza".

Per a manipular materials és preceptiu prendre les següents precaucions elementals:

- Començar per la càrrega o material que apareix més superficialment, és dir el primer i més accessible.
- Lliurar el material, no tirar-lo.
- Col·locar el material ordenat i en cas d'apilat estratificat, que aquest es realitzi en piles estables, lluny de passadissos o llocs on pugui rebre cops o desgastar-se.
- Utilitzar guants de treball i calçat de seguretat amb puntera metàl·lica i embuatada en empenya i turmells.
- En el manejament de càrregues llargues entre dues o més persones, la càrrega pot mantenir-se en la mà, amb el braç estirat al llarg del cos, o bé sobre l'espatlla.
- S'utilitzaran les ferramentes i mitjans auxiliars adequats per al transport de cada tipus de

material.
- En les operacions de càrrega i descàrrega, es prohibirà col·locar-se entre la part posterior del camió i una plataforma, pal, pilar o estructura vertical fixa.
- Si durant la descàrrega s'utilitzen ferramentes, com braços de palanca, ungles, potes de cabra o similar, disposar la maniobra de tal manera que es garanteixi el que no es vingui la càrrega damunt i que no rellisqui.

En el relatiu a la manipulació de materials el contractista en l'elaboració del Pla de Seguretat i Salut haurà de tenir en comte les següents premisses:

Intentar evitar la manipulació manual de càrregues mitjançant:

- Automatització i mecanització dels processos.
- Mesures organitzatives que eliminin o minimitzin el transport.

Adoptar Mesures preventives quan no es pugui evitar la manipulació com:

- Utilització d'ajudes mecàniques.
- Reducció o redisseny de la càrrega.
- Actuació sobre l'organització del treball.
- Millora de l'entorn de treball.

Dotar als treballadors de la formació i informació en temes que incloguin:

- Ús correcte de les ajudes mecàniques.
- Ús correcte dels equips de protecció individual.
- Tècniques segures per a la manipulació de càrregues.
- Informació sobre el pes i centre de gravetat.

Els principis bàsics de la manutenció de materials

1er.- El temps dedicat a la manipulació de materials és directament proporcional a l'exposició al risc d'accident derivat de dita activitat.
2on.-Procurar que els diferents materials, així com la plataforma de suport i de treball de l'operari, estiguin a la mateixa alçada en què s'ha de treballar amb ells.
3er.-Evitar el dipositar els materials directament sobre el terra, fer-ho sempre sobre catúfols o contenidors que permetin el seu trasllat a dojo.
4art.-Escurçar tant com sigui possible les distàncies a recórrer pel material manipulat, evitant estacionaments intermedis entre el lloc de partida del material manipulat evitant estacionaments intermedis entre el lloc de partida del material i l'emplaçament definitiu de la seva posada en obra.
5è- Traginar sempre els materials a dojo, mitjançant palonniers, catúfols, contenidors o palets, en lloc de portar-los d'un en un.
6è.- No tractar de reduir el nombre d'ajudants que recullin i traginin els materials, si això comporta ocupar els oficials o caps d'equip en operacions de manutenció, coincidint en franges de temps perfectament aprofitables per l'avanç de la producció.
7è.- Mantenir esclarits, senyalitzats i enllumenats, els llocs de pas dels materials a manipular.

Manejament de càrregues sense mitjans mecànics

Per a l'hissat manual de càrregues la totalitat del personal d'obra haurà rebut la formació bàsica necessària, comprometent-se a seguir els següents passos:

1er.- Apropar-se el més possible a la càrrega.
2on.- Assentar els peus fermament.
3er.- Ajupir-se doblegant els genolls.
4art.- Mantenir l'esquena dreta.
5è.- Subjectar l'objecte fermament.
6è.- L'esforç d'aixecar l'han de realitzar els músculs de les cames.
7è.- Durant el transport, la càrrega haurà de romandre el més a prop possible del cos.
8è.- Per al manejament de peces llargues per una sola persona s'actuarà segons els següents criteris preventius:
   h) Durà la càrrega inclinada per un dels seus extrems, fins l'altura de l'espatlla.
   i) Avançarà desplaçant les mans al llarg de l'objecte, fins arribar al centre de gravetat de la càrrega.
   j) Es col·locarà la càrrega en equilibri sobre l'espatlla.
   k) Durant el transport, mantindrà la càrrega en posició inclinada, amb l'extrem davanter aixecat.
9è.- És obligatòria la inspecció visual de l'objecte pesat a aixecar, per a eliminar arestes afilades.
10è.- Està prohibit aixecar més de 50 kg de forma individual. El valor límit de 30 Kg per homes, pot superar-se puntualment a 50 Kg quan es tracti de descarregar un material per a col·locar-lo sobre un mitjà mecànic de manutenció. En el cas de tractar-se de dones, es redueixen aquests valors a 15 i 25 Kg respectivament.
11è.- És obligatori la utilització d'un codi de senyals quan s'ha d'aixecar un objecte entre uns quants, per a suportar l'esforç al mateix temps. Pot ser qualsevol sistema a condició que sigui conegut o convingut per l'equip.

16. MITJANS AUXILIARS D'UTILITAT PREVENTIVA (MAUP)

Als efectes del present Estudi de Seguretat i Salut, tindran la consideració de MAUP, tot Mitjà Auxiliar dotat de Protecció, Resguard, Dispositiu de Seguretat, Operació seqüencial, Seguretat positiva o Sistema de Protecció Col·lectiva, que originàriament ve integrat, de fàbrica, en l'equip, màquina o sistema, de forma solidària i indisociable, de tal manera que s'interposi, o apantalli els riscos d'abast o simultaneïtat de l'energia fora de control, i els treballadors, personal aliè a l'obra i/o materials, màquines, equips o ferramentes pròximes a la seva àrea d'influència, anul·lant o reduint les conseqüències d'accident. La seva operativitat resta garantida pel fabricant o distribuïdor de cadascun dels components, en les condicions d'utilització i manteniment per ell prescrites. El contractista resta obligat a la seva adequada elecció, seguiment i control d'ús.

Els MAUP més rellevants, previstos per a l'execució del present projecte són els indicats a continuació:

Codi	UA	Descripció
HX11X003	u	Bastida modular amb estructura tubular i sistema de seguretat amb tots els requisits reglamentaris en previsió de caigudes per a la realització d'estructures, tancaments, cobertes, i altres treballs en alçada
HX11X004	u	Barana definitiva, prevista en projecte, per a protecció de caigudes a diferent nivell
HX11X005	u	Escala modular d'estructura porticada, per accedir a cotes de diferent nivell, superiors a 7 m amb sistema de seguretat integrat
HX11X019	m	Marquesina de protecció en voladiu en bastida tubular amb sistema de seguretat amb tots els requisits reglamentaris, normalitzada i incorporada UNE-EN 12810-1 (HD-1000)
HX11X021	u	Passadís de protecció prefabricat metàl·lic amb sistema de seguretat amb tots els requisits reglamentaris, de llargària 2,5 m, d'amplària 1,1 m, amb paviment de entramat de platines metàl·liques i rampes articulades, baranes metàl·liques reglamentàries, muntants de 2 m d'alçada, sostre de xapa d'acer de 3 mm de gruix
HX11X022	u	Passadís de protecció prefabricat metàl·lic amb sistema de seguretat amb tots els requisits reglamentaris, de llargària 2,5 m, d'amplària 1,1 m, amb paviment de entramat de platines metàl·liques i rampes articulades, baranes metàl·liques reglamentàries

17. SISTEMES DE PROTECCIÓ COL·LECTIVA (SPC)

Als efectes del present Estudi de Seguretat i Salut, tindran la consideració de Sistemes de Protecció Col·lectiva, el conjunt d'elements associats, incorporats al sistema constructiu, de forma provisional i

adaptada a l'absència de protecció integrada de major eficàcia (MAUP), destinats a apantallar o condonar la possibilitat de coincidència temporal de qualsevol tipus d'energia fora de control, present en l'ambient laboral, amb els treballadors, personal aliè a l'obra i/o materials, màquines, equips o ferramentes pròximes a la seva àrea d'influència, anul·lant o reduint les conseqüències d'accident. La seva operativitat garanteix la integritat de les persones o objectes protegits, sense necessitat d'una participació per a assegurar la seva eficàcia. Aquest últim aspecte és el que estableix la seva diferència amb un Equip de Protecció Individual (EPI).

En absència d'homologació o certificació d'eficàcia preventiva del conjunt d'aquests Sistemes instal·lats, el contractista fixarà en el seu Pla de Seguretat i Salut, referència i relació dels Protocols d'Assaig, Certificats o Homologacions adoptades i/o requerits als instal·ladors, fabricants i/o proveïdors, per al conjunt dels esmentats Sistemes de Protecció Col·lectiva.

Els SPC més rellevants previstos per a l'execució del present projecte són els indicats en l'annex d'aquesta memòria que contindrà les fitxes amb RISC-AVALUACIÓ-MESURES

18. CONDICIONS DELS EQUIPS DE PROTECCIÓ INDIVIDUAL (EPI)

Als efectes del present Estudi de Seguretat i Salut, tindran la consideració d'Equips de Protecció Individual, aquelles peces de treball que actuen a mode de coberta o pantalla portàtil, individualitzada per a cada usuari, destinats a reduir les conseqüències derivades del contacte de la zona del cos protegida, amb una energia fora de control, d'intensitat inferior a la previsible resistència física de l'EPI.

La seva utilització haurà de quedar restringida a l'absència de garanties preventives adequades, per inexistència de MAUP, o en el seu defecte SPC d'eficàcia equivalent.

Tots els equips de protecció individual estaran degudament certificats, segons normes harmonitzades CE. Sempre de conformitat als R.D. 1407/92, R.D.159/95 i R.D. 773/97.

El Contractista Principal portarà un control documental del seu lliurament individualitzat al personal (propi o subcontractat), amb el corresponent avís de recepció signat pel beneficiari.

En els casos en què no existeixin normes d'homologació oficial, els equips de protecció individual seran normalitzats pel constructor, per al seu ús en aquesta obra, triats d'entre els que existeixin en el mercat i que reuneixin una qualitat adequada a les respectives prestacions. Per aquesta normalització interna s'haurà de comptar amb el vist-i-plau del tècnic que supervisa el compliment del Pla de Seguretat i Salut per part de la Direcció d'Obra o Direcció Facultativa/Direcció d'Execució.

Al magatzem d'obra hi haurà permanentment una reserva d'aquests equips de protecció, de manera que pugui garantir el subministrament a tot el personal sense que se'n produeixi, raonablement, la seva carència.

En aquesta previsió cal tenir en compte la rotació del personal, la vida útil dels equips i la data de caducitat, la necessitat de facilitar-los a les visites d'obra, etc.

Els EPI més rellevants, previstos per a l'execució material del present projecte són els indicats en l'annex d'aquesta memòria que contindrà les fitxes amb RISC-AVALUACIÓ-MESURES

19. RECURSOS PREVENTIUS

La legislació que s'ha de complir respecte a la presència de recursos preventius a les obres de construcció està contemplada a la llei 54/2003. D'acord amb aquesta llei, la presència dels recursos preventius a les obres de construcció serà preceptiva en els següents casos:

l) Quan els riscos es puguin veure agreujats o modificats en el desenvolupament del procés o l'activitat, per la concurrència d'operacions diverses que es desenvolupen successivament o simultàniament i que facin precís el control de la correcta aplicació dels mètodes de treball. La presència de recursos preventius de cada contractista serà necessari quan, durant l'obra, es desenvolupin treballs amb riscos especials, com es defineixen en el real decret 1627/97.

m) Quan es realitzin activitats o processos que reglamentàriament es considerin perillosos o amb riscos especials.

n) Quan la necessitat d'aquesta presència sigui requerida per la Inspecció de Treball i Seguretat Social, si les circumstàncies del cas ho exigissin degut a les condicions de treball detectades.

Quan a les obres de construcció coexisteixen contractistes i subcontractistes que, de forma successiva o simultània, puguin constituir un risc especial per interferència d'activitats, la presència dels "*Recursos preventius*" és, en aquests casos, necessària.
En situació de risc sanitari Covid-19 es recomana preveure un equip de neteja i desinfecció dels equips i eines de l'obra per tant es recomana incrementar les hores previstes de recurs preventiu.

Els recursos preventius són necessaris quan es desenvolupin treballs amb riscos especials, definits a l'annex II del RD 1627/97:

1. *Treballs amb riscos especialment greus d'enterrament, enfonsament o caiguda d'altura, per les particulars característiques de l'activitat desenvolupada, els procediments aplicats, o l'entorn del lloc de treball.*
2. *Treballs en els quals l'exposició a agents químics o biològics suposi un risc d'especial gravetat, o pels que la vigilància específica de la salut dels treballadors sigui legalment exigible.*
3. *Treballs amb exposició a radiacions ionitzants pels que la normativa específica obliga a la delimitació de zones controlades o vigilades.*
4. *Treballs a la proximitat de línies elèctriques d'alta tensió.*
5. *Treballs que exposin a risc d'ofegament per immersió.*
6. *Obres d'excavació de túnels, pous i altres treballs que suposin moviments de terra subterranis.*
7. *Treballs realitzats en immersió amb equip subaquàtic.*
8. *Treballs realitzats en caixons d'aire comprimit.*
9. *Treballs que impliquin l'ús d'explosius.*
10. *Treballs que requereixin muntar o desmuntar elements prefabricats pesats.*

A continuació es detallen, de forma orientativa, les activitats de l'obra del present estudi de seguretat i salut, en base a l'avaluació de riscos d'aquest, que requereixen la presència de recurs preventiu:

MOVIMENTS DE TERRES
EXCAVACIÓ DE RASES I POUS
ESTRUCTURES
ESTRUCTURES DE FORMIGÓ IN SITU (ENCOFRATS/ARMADURES/FORMIGONAMENT/ANCORATGES I TESAT)
ESTRUCTURES AMB PARETS DE CÀRREGA
REVESTIMENTS
PINTATS - ENVERNISSATS
INSTAL.LACIONS DE DRENATGE, D'EVACUACIÓ I CANALITZACIONS
ELEMENTS SOTERRATS (CLAVEGUERONS, POUS, DRENATGES)
INSTAL.LACIONS ELÈCTRIQUES
INSTAL.LACIONS ELÈCTRIQUES BAIXA TENSIÓ
INSTAL.LACIONS D'ENLLUMENAT
INSTAL.LACIONS D'ENLLUMENAT

20. SENYALITZACIÓ I ABALISAMENT

Quant a la senyalització de l'obra, és necessari distingir entre la que es refereix a la que demanda de l'atenció per part dels treballadors i aquella que correspon al tràfic exterior afectat per l'obra. En el primer cas són d'aplicació les prescripcions establertes per el Reial Decret 485/1997, de 14 d'abril. La senyalització i el abalisament de tràfic vénen regulats, entre altra normativa, per la Norma 8.3-I.C. de la Direcció General de Carreteres i no és objecte de l'Estudi de Seguretat i Salut. Aquesta distinció no exclou la possible complementació de la senyalització de tràfic durant l'obra quan aquesta mateixa es faci

exigible per a la seguretat dels treballadors que treballin a la immediació d'aquest tràfic.

S'ha de tenir en compte que la senyalització per si mateixa no elimina els riscos, malgrat això la seva observació quan és l'apropiada i està ben col·locada, fa que l'individu adopti conductes segures. No és suficient amb col·locar un plafó a les entrades de les obres, si després en la pròpia obra no se senyalitza l'obligatorietat d'utilitzar cinturó de seguretat al col·locar les mires per a realitzar el tancament de façana. La senyalització abundant no garanteix una bona senyalització, ja que el treballador acaba fent cas omís de qualsevol tipus de senyal.

El R.D.485/97 estableix que la senyalització de seguretat i salut en el treball haurà d'utilitzar-se sempre que l'anàlisi dels riscos existents, les situacions d'emergència previsibles i les mesures preventives adoptades, posin de manifest la necessitat de:

- Cridar l'atenció dels treballadors sobre l'existència de determinats riscos, prohibicions o obligacions.
- Alertar als treballadors quan es produeixi una determinada situació d'emergència que requereixi mesures urgents de protecció o evacuació.
- Facilitar als treballadors la localització i identificació de determinats mitjans o instal·lacions de protecció, evacuació, emergència o primers auxilis.
- Orientar o guiar als treballadors que realitzin determinades maniobres perilloses.

La senyalització no haurà de considerar-se una mesura substitutiva de les mesures tècniques i organitzatives de protecció col·lectiva i haurà d'utilitzar-se quan, mitjançant aquestes últimes, no hagi estat possible eliminar els riscos o reduir-los suficientment.

Tampoc haurà de considerar-se una mesura substitutiva de la formació i informació dels treballadors en matèria de seguretat i salut en el treball.

Així mateix, segons s'estableix en el R.D. 1627/97, s'haurà de complir que:

11. Les vies i sortides específiques d'emergència hauran de senyalitzar-se conforme al R.D. 485/97, tenint en compte que aquesta senyalització haurà de fixar-se en els llocs adequats i tenir la resistència suficient.
12. Els dispositius no automàtics de lluita contra incendis hauran d'estar senyalitzats conforme al R.D. 485/97, tenint en compte que aquesta senyalització haurà de fixar-se en els llocs adequats i tenir la resistència suficient.
13. El color utilitzat per a la il·luminació artificial no podrà alterar o influir en la percepció de les senyals o panells de senyalització.
14. Les portes transparents hauran de tenir una senyalització a l'altura de la vista.
15. Quan existeixin línies d'estesa elèctrica àrees, en el cas que vehicles l'obra haguessin de circular sota l'estesa elèctrica s'utilitzarà una senyalització d'advertència.

La implantació de la senyalització i balisament s'ha de definir en els plànols de l'Estudi de Seguretat i Salut i s'ha de tenir en compte en les fitxes d'activitats, al menys respecte els riscos que no s'hagin pogut eliminar.

21. CONDICIONS D'ACCÉS I AFECTACIONS DE LA VIA PÚBLICA

En el PLA DE SEGURETAT I SALUT el Contractista definirà les desviacions i passos provisionals per a vehicles i vianants, els circuits i trams de senyalització, la senyalització, les mesures de protecció i detecció, els paviments provisionals, les modificacions que comporti la implantació de l'obra i la seva execució, diferenciant, si és cas, les diferents fases d'execució. A aquests efectes, es tindrà en compte el que determina la Normativa per a la informació i senyalització d'obres al municipi i la Instrucció Municipal sobre la instal·lació d'elements urbans a l'espai públic de la ciutat que correspongui.

Quan correspongui, d'acord amb les previsions d'execució de les obres, es diferenciarà amb claredat i per cadascuna de les distintes fases de l'obra, els àmbits de treball i els àmbits destinats a la circulació de vehicles i vianants, d'accés a edificis i guals, etc.., i es definiran les mesures de senyalització i protecció que corresponguin a cadascuna de les fases.

És obligatori comunicar l'inici, l'extensió, la naturalesa dels treballs i les modificacions de la circulació de vehicles provocades per les obres, a la Guàrdia Municipal i als Bombers o a l'Autoritat que correspongui.

Quan calgui prohibir l'estacionament en zones on habitualment és permès, es col·locarà el cartell de "SENYALITZACIÓ EXCEPCIONAL" (1050 X 600 mm), amb 10 dies d'antelació a l'inici dels treballs, tot comunicant-ho a la Guàrdia Municipal o l'Autoritat que correspongui.

En la desviació o estrenyiment de passos per a vianants es col·locarà la senyalització corresponent.

No es podrà començar l'execució de les obres sense haver procedit a la implantació dels elements de senyalització i protecció que corresponguin, definits al PLA DE SEGURETAT aprovat.

El contractista de l'obra serà responsable del manteniment de la senyalització i elements de protecció implantats.

Els accessos de vianants i vehicles, estaran clarament definits, senyalitzats i separats

21.1. Normes de Policia

- **Control d'accessos**

Una vegada establerta la delimitació del perímetre de l'obra, conformats els tancaments i accessos per els vianants i de vehicles, el contractista amb la col·laboració del seu servei de prevenció definirà, dins del Pla de Seguretat i Salut, el procés per al control d'entrada i sortida de vehicles en general (inclosa la maquinària com grues mòbils, retroexcavadores) i de personal de manera que garanteixi l'accés únicament a persones autoritzades.

Quan la delimitació de l'obra no es pugui portar a terme, per les pròpies circumstàncies de l'obra, el contractista, al menys haurà de garantir, l'accés controlat a les instal·lacions d'ús comú de l'obra, i haurà d'assegurar que les entrades a l'obra estiguin senyalitzades, i que quedin tancades les zones que puguin presentar riscos

- **Coordinació d'interferències i seguretat a peu d'obra**

El contractista, quan sigui necessari, donat el volum d'obra, el valor dels materials emmagatzemats i altres circumstàncies que així ho aconsellin, definirà un procés per garantir l'accés controlat a les instal·lacions que suposin risc personal i/o comú per a l'obra i l'intrusisme a l'interior de l'obra en tallers, magatzems, vestuaris i d'altres instal·lacions d'ús comú o particular.

21.2. Àmbit d'ocupació de la via pública

- **Ocupació del tancament de l'obra**

S'entén per àmbit d'ocupació el realment ocupat, incloent tanques, elements de protecció, baranes, bastides, contenidors, casetes, etc.

En el PLA DE SEGURETAT I SALUT EN EL TREBALL s'especificarà la delimitació de l'àmbit d'ocupació de l'obra i es diferenciarà clarament si aquest canvia en les diferents fases de l'obra. L'àmbit o els àmbits d'ocupació quedaran clarament dibuixats en plànols per fases i interrelacionats amb el procés constructiu.

L'amplada màxima a ocupar serà proporcional a l'amplada de la vorera. L'espai lliure per a pas de vianants no serà inferior a un terç (1/3) de l'amplada de la vorera existent.

En cap cas es podrà ocupar una amplada superior a tres (3) metres mesurats des de la línia de façana, ni més de dos terços (2/3) de l'amplada de la vorera, si no queda al menys una franja d'amplada mínima d'un metre i quaranta centímetres (1,40 m) per a pas de vianants.

Quan, per l'amplada de la vorera, no sigui possible deixar un pas per a vianants d'un metre i quaranta centímetres (1,40 m) es permetrà, durant l'execució dels treballs a planta baixa, la col·locació de tanques amb un sortint màxim de seixanta centímetres (60 cm) deixant un pas mínim per a vianants d'un metre (1 m). Per a l'enderrocament de les plantes superiors a la planta baixa, es col·locarà una tanca a la línia de façana i es farà una protecció volada per la retenció d'objectes despresos de les cotes superiors. Si la vorera és inferior a un metre seixanta centímetres (1,60 cm) durant els treballs a la planta baixa, el pas per a vianants d'un metre (1 m) d'amplada podrà ocupar part de la calçada en la mesura que calgui. En aquest cas, s'haurà de delimitar i protegir amb tanques l'àmbit del pas de vianants.

- **Situació de casetes i contenidors.**

S'indicaran en el PLA DE SEGURETAT I SALUT les àrees previstes per aquest fi.

– Les casetes, contenidors, tallers provisionals i aparcament de vehicles d'obra, se situaran en una zona propera a l'obra que permeti aplicar els següents criteris:
  – Preferentment, a la vorera, deixant un pas mínim d'un metre i quaranta centímetres (1,40 m) per a pas de vianants per la vorera.
  – A la vorera, deixant un pas mínim d'un metre i quaranta centímetres (1,40 m) per a pas de vianants per la zona d'aparcament de la calçada sense envair cap carril de circulació.
  – Si no hi ha prou espai a la vorera, es col·locaran a la zona d'aparcament de la calçada procurant no envair cap carril de circulació i deixant sempre com a mínim un metre (1m) per a pas de vianants a la vorera.

- Es protegirà el pas de vianants i es col·locarà la senyalització corresponent.

- **Situació de grues-torre i muntacàrregues**

Només podran estar emplaçats a l'àmbit de l'obra.

- **Canvis de la Zona Ocupada**

Qualsevol canvi en la zona ocupada que afecti l'àmbit de domini públic es considerarà una modificació del PLA DE SEGURETAT I SALUT EN EL TREBALL i s'haurà de documentar i tramitar d'acord amb el R.D. 1627/97.

21.3. Tancaments de l'obra que afecten l'àmbit públic

- **Tanques**

Situació	Delimitaran el perímetre de l'àmbit de l'obra o, en ordenació entre mitgeres, tancaran el front de l'obra o solar i els laterals de la part de vorera ocupada.
Tipus de tanques	Es formaran amb xapa metàl·lica opaca o a base de plafons prefabricats o d'obra de fàbrica arrebossada i pintada. Les empreses promotores podran presentar a l'Ajuntament per a la seva homologació, si s'escau, el seu propi model de tanca per tal d'emprar-lo en totes les obres que facin. Les tanques metàl·liques de 200 x 100 cm només s'admeten per a proteccions provisionals en operacions de càrrega, desviacions momentànies de trànsit o similars. En cap cas s'admet com a tanca el simple abalisat amb cinta de PVC, malla electrosoldada de ferrallista, xarxa tipus tenis de polipropilè (habitualment de color taronja), o elements tradicionals de delimitacions provisionals de zones de risc.
Complements	Totes les tanques tindran balisament lluminós i elements reflectants en tot el seu perímetre.
Manteniment	El Contractista vetllarà pel correcte estat de la tanca, eliminant grafittis, publicitat il·legal i qualsevol altre element que deteriori el seu estat original.

- **Accés a l'obra**

Portes	Les tanques estaran dotades de portes d'accés independent per a vehicles i per al personal de l'obra. No s'admet com a solució permanent d'accés la retirada parcial del tancament.

21.4. Operacions que afecten l'àmbit públic

- **Entrades i sortides de vehicles i maquinària.**

Vigilància	Personal responsable de l'obra s'encarregarà de dirigir les operacions d'entrada i sortida, avisant els vianants a fi d'evitar accidents.
Aparcament	Fora de l'àmbit del tancament de l'obra no podran estacionar-se vehicles ni maquinària de l'obra, excepte a la reserva de càrrega i descàrrega de l'obra quan existeixi zona d'aparcament a la calçada.
Camions en espera	Si no hi ha espai suficient dins de l'àmbit del tancament de l'obra per acollir els camions en espera, caldrà preveure i habilitar un espai adequat a aquest fi fora de l'obra. El PLA DE SEGURETAT preveurà aquesta necessitat, d'acord amb la programació dels treballs i els mitjans de càrrega, descàrrega i transport interior de l'obra.

- **Càrrega i descàrrega**

Les operacions de càrrega i descàrrega s'executaran dintre l'àmbit del tancament de l'obra. Quan això no sigui possible, s'estacionarà el vehicle en el punt més proper a la tanca de l'obra, es desviaran els vianants fora de l'àmbit d'actuació, s'ampliarà el perímetre tancat de l'obra i es prendran les següents mesures:

– S'habilitarà un pas per als vianants. Es deixarà un pas mínim d'un metre i quaranta centímetres (1,40 m) d'ample per a la vorera o per a la zona d'aparcament de la calçada, sense envair cap carril de circulació. Si no és suficient i/o si cal envair el carril de circulació que correspongui i contactar prèviament amb la Guàrdia Urbana.
– Es protegirà el pas de vianants amb tanques metàl·liques de 200 x 100 cm, delimitant el camí pels dos costats i es col·locarà la senyalització que correspongui.
– La separació entre les tanques metàl·liques i l'àmbit d'operacions o el vehicle, formarà una franja de protecció l'amplada de la qual dependrà del tipus de productes a carregar o descarregar i que establirà el Cap d'Obra prèvia consulta al Coordinador de Seguretat de l'obra.

– Acabades les operacions de càrrega i descàrrega, es retiraran les tanques metàl·liques es netejarà el paviment.
– Es controlarà la descàrrega dels camions formigonera a fi d'evitar abocaments sobre la calçada.

- **Descàrrega, apilament i evacuació de terres i runa**

Descàrrega — La descàrrega de runa des dels diferents nivells de l'obra, aprofitant la força de la gravetat, serà per canonades (cotes superiors) o mecànicament (cotes sota rasant), fins els contenidors o tremuges, que hauran de ser cobertes amb lones o plàstics opacs a fi d'evitar pols. Les canonades o cintes d'elevació i transport de material es col·locaran sempre per l'interior del recinte de l'obra.

Apilament. — No es poden acumular terres, runa i deixalles en l'àmbit de domini públic, excepte si és per a un termini curt i si s'ha obtingut un permís especial de l'Ajuntament, i sempre s'ha de dipositar en tremuges o en contenidors homologats.

Si no es disposa d'aquesta autorització ni d'espais adequats, les terres es carregaran directament sobre camions per a la seva evacuació immediata.

A manca d'espai per a col·locar els contenidors en l'àmbit del tancament de l'obra, es col·locaran sobre la vorera en el punt més proper a la tanca, deixant un pas per als vianants d'un metre i quaranta centímetres (1,40 m) d'amplada com a mínim.

S'evitarà que hi hagi productes que sobresurtin del contenidor.

Es netejarà diàriament la zona afectada i després de retirat el contenidor.

Els contenidors, quan no s'utilitzin, hauran de ser retirats.

Evacuació — Si la runa es carrega sobre camions, aquests hauran de portar la caixa tapada amb una lona o un plàstic opac a fi d'evitar la producció de pols, i el seu transport ho serà a un abocador autoritzat. El mateix es farà en els transports dels contenidors.

- **Proteccions per a evitar la caiguda d'objectes a la via pública**

Al PLA DE SEGURETAT s'especificaran, per cada fase d'obra, les mesures i proteccions previstes per a garantir la seguretat de vianants i vehicles i evitar la caiguda d'objectes a la via pública, tenint en compte les distàncies, en projecció vertical, entre els treballs en altura, el tancament de l'obra i la vorera o zona de pas de vianants o vehicles.

Bastides — Es col·locaran bastides perimetrals a tots els paraments exteriors a la construcció a realitzar.
Les bastides seran metàl·liques i modulars. Tindran una protecció de la caiguda de materials i elements formant un entarimat horitzontal a 2,80 m d'alçada, preferentment de peces metàl·liques, fixat a l'estructura vertical i horitzontal de la bastida, així com una marquesina inclinada en voladís que sobresurti 1,50 m, com a mínim, del pla de la bastida.

Les bastides seran tapades perimetralment i a tota l'alçada de l'obra, des de l'entarimat de visera, amb una xarxa o lones opaques que eviti la caiguda d'objectes i la propagació de pols.

Xarxes — Sempre que s'executin treballs que comportin perill per als vianants, pel risc de caiguda de materials o elements, es col·locaran xarxes de protecció entre les plantes, amb sistemes homologats, de forjat, perimetrals a totes les façanes.

Grues torre — En el PLA DE SEGURETAT s'indicarà l'àrea de funcionament del braç i les mesures que es prendran en el cas de superar els límits del solar o del tancament de l'obra.

El carro del qual penja el ganxo de la grua no podrà sobrepassar aquests límits. Si calgués fer-ho, en algun moment, es prendran les mesures indicades per a càrregues i descàrregues.

21.5. Neteja i incidència sobre l'ambient que afecten l'àmbit públic

- **Neteja**

Els contractistes netejaran i regaran diàriament l'espai públic afectat per l'activitat de l'obra i especialment després d'haver efectuat càrregues i descàrregues o operacions productores de pols o deixalles.

Es vigilarà especialment l'emissió de partícules sòlides (pols, ciment, etc.).

Caldrà prendre les mesures pertinents per evitar les roderes de fang sobre la xarxa viària a la sortida dels camions de l'obra. A tal fi, es disposarà, abans de la sortida del tancament de l'obra, una solera de formigó o planxes de „relliga" de 2 x 1 m, com a mínim, sobre la qual s'aturaran els camions i es netejaran per reg amb mànega cada parella de rodes.

Està prohibit efectuar la neteja de formigoneres al clavegueram públic.

- **Sorolls. Horari de treball**

Les obres es realitzaran entre les 8,00 i les 20,00 hores dels dies feiners.

Fora d'aquest horari, només es permet realitzar activitats que no produeixin sorolls més enllà d'allò que estableixen les OCAF. Les obres realitzades fora d'aquest horari hauran de ser específicament autoritzades per l'Ajuntament.

Excepcionalment i amb l'objecte de minimitzar les molèsties que determinades operacions poden produir sobre l'àmbit públic i la circulació o per motius de seguretat, l'Ajuntament podrà obligar que alguns treballs s'executin en dies no feiners o en un horari específic.

- **Pols**

Es regaran les pistes de circulació de vehicles.

Es regaran els elements a enderrocar, la runa i tots els materials que puguin produir pols.

En el tall de peces amb disc s'hi afegirà aigua.

Les sitges de ciment estaran dotades de filtre.

21.6. Residus que afecten a l'àmbit públic

El contractista, dins del Pla de Seguretat i Salut, definirà amb la col·laboració del seu servei de prevenció, els procediments de treball per a l'emmagatzematge i retirada de cadascun dels diferents tipus de residus que es puguin generar a l'obra.

El contractista haurà de donar les oportunes instruccions als treballadors i subcontractistes, comprovant que ho comprenen i ho compleixen.

21.7. Circulació de vehicles i vianants que afecten l'àmbit públic

- **Senyalització i protecció**

Si el pla d'implantació de l'obra comporta la desviació del trànsit rodat o la reducció de vials de circulació, s'aplicaran les mesures definides a la Norma de Senyalització d'Obres 8.3-

Està prohibida la col·locació de senyals no autoritzades pels Serveis Municipals.

- **Dimensions mínimes d'itineraris i passos per a vianants**

Es respectaran les següents dimensions mínimes:

– En cas de restricció de la vorera, l'amplada de pas per a vianants no serà inferior a un terç (1/3) de l'amplada de la vorera existent.
– L'amplada mínima d'itineraris o de passos per a vianants serà d'un metre i quaranta centímetres (1,40 m).

- **Elements de protecció**

Pas vianants	Tots els passos de vianants que s'hagin d'habilitar es protegiran, pels dos costats, amb tanques o baranes resistents, ancorades o enganxades a terra, d'una alçada mínima d'un metre (1 m) amb travesser intermedi i entornpeus de vint centímetres (0,20 m) a la base. L'alçada de la passarel·la no sobrepassarà els quinze centímetres (0,15 m). Els elements que formin les tanques o baranes seran preferentment continus. Si són calats, les separacions mínimes no podran ser superiors a quinze centímetres (015 m).
Forats i rases	Si els vianants han de passar per sobre els forats o les rases, es col·locaran xapes metàl·liques fixades, de resistència suficient, totalment planes i sense ressalts. Si els forats o les rases han de ser evitats, les baranes o tanques de protecció del pas es col·locaran a 45º en el sentit de la marxa.

- **Enllumenat i abalisament lluminós**

Els senyals i els elements d'abalisament aniran degudament il·luminats encara que hi hagi enllumenat públic.

S'utilitzarà pintura i material reflectant o fotoluminiscent, tant per a la senyalització vertical i horitzontal, com per als elements d'abalisament.

Els itineraris i passos de vianants estaran convenientment il·luminats al llarg de tot el tram (intensitat mínima 20 lux).

Les bastides de paraments verticals que ocupin vorera o calçada tindran abalisament lluminós i elements reflectants a totes les potes en tot el seu perímetre exterior.

La delimitació d'itineraris o passos per a vianants formada amb tanques metàl·liques de 200 x 100 cm, tindran abalisament lluminós en tot el seu perímetre.

- **Abalisament i defensa**

Els elements d'abalisament i defensa a emprar per passos per a vehicles seran els designats com tipus TB, TL i TD a la Norma de carreteres 8.3 – IC. amb el següent criteri d'ubicació d'elements d'abalisament i defensa:

o) En la delimitació de la vora del carril de circulació de vehicles contigu al tancament de l'obra.
p) En la delimitació de vores de passos provisionals de circulació de vehicles contigus a passos provisionals per a vianants.
q) Per impedir la circulació de vehicles per una part d'un carril, per tot un carril o per diversos carrils, en estrenyiments de pas i/o disminució del número de carrils.
r) En la delimitació de vores en la desviació de carrils en el sentit de circulació, per salvar l'obstacle de les obres.
s) En la delimitació de vores de nous carrils de circulació per a passos provisionals o per a establir una nova ordenació de la circulació, diferent de la que hi havia abans de les obres.

Es col·locaran elements de defensa TD – 1 quan, en vies d'alta densitat de circulació, en vies ràpides, en corbes pronunciades, etc.., la possible desviació d'un vehicle de l'itinerari assenyalat pugui produir accidents a vianants o a treballadors (desplaçament o enderroc del tancament de l'obra o de baranes de protecció de pas de vianants, xoc contra objectes rígids, bolcar el vehicle per l'existència de desnivells, etc..,).

Quan l'espai disponible sigui mínim, s'admetrà la col·locació d'elements de defensa TD – 2.

- **Paviments provisionals**

El paviment serà dur, no lliscant i sense regruixos diferents dels propis del gravat de les peces. Si és de terres, tindrà una compactació del 90% PM (Pròctor Modificat).

Si cal ampliar la vorera per a pas de vianants per la calçada, es col·locarà un entarimat sobre la part ocupada de la calçada formant un pla horitzontal amb la vorera i una barana fixa de protecció.

- **Accessibilitat de persones amb mobilitat reduïda**

Si la via o vies de l'entorn de l'obra estan adaptades d'acord amb el que disposa el Decret 135/1995 de 24 de març, i no hi ha itinerari alternatiu, els passos o itineraris provisionals compliran les següents condicions mínimes:

– Alçada lliure d'obstacles de 2,10 m.
– En els canvis de direcció, l'amplada mínima de pas haurà de permetre inscriure un cercle d'1,5 m de diàmetre.
– No podran haver-hi escales ni graons aïllats.
– El pendent longitudinal serà com a màxim del 8% i el pendent transversal del 2%.
– El paviment serà dur, no lliscant i sense regruixos diferents als propis del gravat de peces. Si és de terres tindrà una compactació del 90% PM (Pròctor Modificat).
– Els guals tindran una amplada mínima d'un metre i vint centímetres (1,20 m) i un pendent màxim del 12%.

Si hi ha itinerari alternatiu, s'indicarà, en els punts de desviació cap a l'itinerari alternatiu, col·locant un senyal tipus D amb el símbol internacional d'accessibilitat I una fletxa de senyalització.

- **Manteniment**

La senyalització i els elements d'abalisament es fixaran de tal manera que impedeixi el seu desplaçament i dificulti la seva subtracció.

La senyalització, l'abalisament, els paviments, l'enllumenat i totes les proteccions dels itineraris, desviacions i passos per a vehicles i vianants es conservaran en perfecte estat durant la seva vigència, evitant la pèrdua de condicions perceptives o de seguretat.

Els passos i itineraris es mantindran nets.

- **Retirada de senyalització i abalisament**

Acabada l'obra es retiraran tots els senyals, elements, dispositius i abalisament implantats.

El termini màxim per a l'execució d'aquestes operacions serà d'una setmana, un cop acabada l'obra o la part d'obra que exigís la seva implantació.

21.8. Protecció i trasllat d'elements emplaçats a la via pública

- **Arbres i jardins**

Al PLA DE SEGURETAT s'assenyalaran tots els elements vegetals i l'arbrat existent a la via pública que estiguin a la zona de les obres i al seu llindar. L'Entitat Municipal responsable de Parcs i Jardins emetrà un informe previ preceptiu.

Mentre durin les obres es protegirà l'arbrat, els jardins i les espècies vegetals que puguin quedar afectades, deixant al seu voltant una franja d'un (1) metre de zona no ocupada. El contractista vetllarà, perquè els escossells i les zones ajardinades estiguin sempre lliures d'elements estranys, deixalles, escombraries i runa. S'hauran de regar periòdicament, sempre que això no es pugui fer normalment des de l'exterior de la zona d'obres.

Els escossells que quedin inclosos dins l'àmbit d'estrenyiment de pas per a vianants s'hauran de tapar de manera que la superfície sigui contínua i sense ressalts.

- **Parades d'autobús, quioscos, bústies**

A causa de la implantació del tancament de l'obra, ja sigui, perquè queden al seu interior o per quedar en zona de pas restringit, caldrà preveure el trasllat provisional de parades d'autobús, quioscos, bústies de Correus o elements similars emplaçats a l'espai públic.

En aquest cas, caldrà indicar-ho en el PLA DE SEGURETAT, preveure el seu emplaçament durant el temps que durin les obres i contactar amb els serveis corresponents per tal de coordinar les operacions.

22. RISCOS DE DANYS A TERCERS I MESURES DE PROTECCIÓ

22.1. Riscos de danys a tercers

Els riscs que durant les successives fases d'execució de l'obra podrien afectar persones o objectes annexos que en depenguin són els següents:

– Caiguda al mateix nivell.
– Atropellaments.
– Col·lisions amb obstacles a la vorera.
– Caiguda d'objectes.

22.2. Mesures de protecció a tercers

Es consideraran les següents mesures de protecció per a cobrir el risc de les persones que transiten pels voltants de l'obra:

16. Muntatge de tanca metàl·lica a base d'elements prefabricats de 2 m. d'alçada, separant el perímetre de l'obra, de les zones de trànsit exterior.
17. Per a la protecció de persones i vehicles que transitin pels carrers limítrofs, s'instal·larà un passadís d'estructura consistent en l'assenyalament, que haurà de ser òptic i lluminós a la nit, per a indicar el gàlib de les proteccions al tràfic rodat. Ocasionalment es podrà instal·lar en el perímetre de la façana una marquesina en voladís de material resistent.
18. Si fos necessari ocupar la vorera durant l'aplec de materials a l'obra, mentre duri la maniobra de descàrrega, es canalitzarà el trànsit de vianants per l'interior del passadís de vianants i el de vehicles fora de les zones d'afectació de la maniobra, amb protecció a base de reixes metàl·liques de separació d'àrees i es col·locaran llums de gàlib nocturns i senyals de trànsic que avisin als vehicles de la situació de perill.
19. En funció del nivell d'intromissió de tercers a l'obra, es pot considerar la conveniència de contractar un servei de control d'accessos a l'obra, a càrrec d'un Servei de Vigilància patrimonial, expressament per a aquesta funció.

23. PREVENCIÓ DE RISCOS CATASTRÒFICS

Els principals riscos catastròfics considerats com remotament previsibles per aquesta obra són:

– Incendi, explosió i/o deflagració.
– Inundació.
– Col·lapse estructural per maniobres fallides.
– Atemptat patrimonial contra la Propietat i/o contractistes.
– Enfosament de càrregues o aparells d'elevació.

Per a cobrir las eventualitats pertinents, el Contractista redactarà i inclourà com annex al seu Pla de Seguretat i Salut un „Pla d'Emergència Interior", cobrin les següents mesures mínimes:

1.- Ordre i neteja general.
2.- Accessos i vies de circulació interna de l'obra.
3.- Ubicació d'extintors i d'altres agents extintors.
4.- Nomenament i formació de la Brigada de Primera Intervenció.
5.- Punts de trobada.
6.- Assistència Primers Auxilis.

24. PREVISIONS DE SEGURETAT PELS TREBALLS POSTERIORS

Previsions i informacions útils per efectuar al seu dia, en les degudes condicions de seguretat i salut, els previsibles treballs posteriors (manteniment) segons art. 5.6 RD.1627/97

25. ANNEX: FITXES D'ACTIVITATS-RISC-AVALUACIÓ-MESURES

G02 MOVIMENTS DE TERRES
G02.G03 EXCAVACIÓ DE RASES I POUS

EXCAVACIÓ DE RASES I POUS MITJANÇANT MITJANS MANUALS I/O MECÀNICS AMB O SENSE ENTIBACIÓ

Avaluació de riscos

Id	Risc	P	G	A
1	CAIGUDA DE PERSONES A DIFERENT NIVELL	2	3	4
	Situació: ACCÉS FONS D'EXCAVACIÓ			
	CIRCULACIÓ PERIMETRAL DE LA RASA			
2	CAIGUDA DE PERSONES AL MATEIX NIVELL	2	2	3
	Situació: IRREGULARITAT DE LA ZONA DE TREBALL			
	APLEC DE MATERIAL			
3	CAIGUDA D'OBJECTES PER DESPLOM, ESFONDRAMENT O ENSORRAMENT	2	3	4
	Situació: ESTABILITAT DE L'EXCAVACIÓ			
	COL·LOCACIÓ DE L'ESTINTOLAMENT			
6	TREPITJADES SOBRE OBJECTES	2	1	2
	Situació: IRREGULARITAT SUPERFÍCIE DE TREBALL			
9	COPS AMB OBJECTES O EINES (TALLS)	2	2	3
	Situació: EINES MANUALS I/O MECÀNIQUES			
12	ATRAPAMENT PER BOLCADA DE MÀQUINES, TRACTORS O VEHICLES	1	3	3
	Situació: ESTABILITAT DE LA MAQUINÀRIA			
	RECOLZAMENTS HIDRÀULICS			
	ZONES DE PAS DELIMITADES			
13	SOBREESFORÇOS	1	2	2
	Situació: TREBALLS MANUALS D'EXCAVACIÓ I EXTRACCIÓ DE TERRES			

14	EXPOSICIÓ A CONDICIONS AMBIENTALS EXTREMES Situació: TREBALLS A L'EXTERIOR	1	2	2
16	EXPOSICIÓ A CONTACTES ELÈCTRICS Situació: EXISTÈNCIA D'INSTAL·LACIONS ELÈCTRIQUES SOTERRADES	1	3	3
17	INHALACIÓ O INGESTIÓ DE SUBSTANCIES NOCIVES Situació: POLS TERRES	2	1	2
25	ATROPELLAMENTS O COPS AMB VEHICLES Situació: CIRCULACIÓ INTERIOR D'OBRA	1	3	3
26	EXPOSICIÓ A SOROLLS Situació: MAQUINÀRIA	2	1	2
27	EXPOSICIÓ A VIBRACIONS Situació: MAQUINÀRIA	2	1	2

P: Probabilitat (1,2,3) / G: Gravetat (1,2,3) / A: Avaluació (1,2,3,4,5)

EQUIPS PROTECCIÓ INDIVIDUAL

Codi	UA	Descripció	Riscos
P1471-65NK	u	Aparell d'ancoratge per a equip de protecció individual contra caiguda d'alçada, homologat segons UNE-EN 795, amb fixació amb tac mecànic	1 /3
P1473-EPWW	u	Protector auditiu d'auricular, acoblat al cap amb arnès i orelleres antisoroll, homologat segons UNE-EN 352-1, UNE-EN 458	26
P1474-65MT	u	Parella de botes dielèctriques resistents a la humitat, de pell rectificada, amb turmellera encoixinada sola antilliscant i antiestàtica, falca amortidora per al taló, llengüeta de manxa, de despreniment ràpid, sense ferramenta metàl·lica, amb puntera reforçada, homologades segons DIN 4843	16
P1474-65MY	u	Parella de botes baixes de seguretat industrial per a treballs de construcció en general, resistents a la humitat, de pell rectificada, amb turmellera encoixinada, amb puntera metàl·lica, sola antilliscant, falca amortidora d'impactes al taló i sense plantilla metàl·lica, homologades segons UNE-EN ISO 20344, UNE-EN ISO 20345, UNE-EN ISO 20346, UNE-EN ISO 20347	1 /2 /3 /6 /9 /12 /14 /25
P1477-65LG	u	Casc de seguretat per a ús normal, contra cops, de polietilè amb un pes màxim de 400 g, homologat segons UNE-EN 812	1 /2 /3 /6 /9 /12 /14 /16 /25 /26
P1478-65NB	u	Cinturó antivibració, ajustable i de teixit transpirable	27
P147H-65NO	u	Faixa de protecció dorslumbar	13
P147K-EQDO	u	Parella de guants de material aïllant per a treballs elèctrics, classe 00, logotip color beix, tensió màxima 500 V, homologats segons UNE-EN 420	16
P147L-EQDI	u	Parella de guants de protecció contra riscs mecànics comuns de construcció nivell 3, homologats segons UNE-EN 388, UNE-EN 420	1 /2 /3 /6 /9 /14
P147L-EQDL	u	Parella de guants d'alta visibilitat pigmentats en color fosforescent per a estibadors de càrregues amb grua i/o senyalistes, homologats segons UNE-EN 471, UNE-EN 420	3 /9 /25
P147N-EPX1	u	Mascareta de protecció respiratòria #, homologada segons UNE-EN 140	17
P147W-65NE	u	Sistema anticaiguda compost per un arnès anticaiguda amb tirants, bandes secundàries, bandes subglúties, bandes de cuixa, recolzament dorsal per a subjecció, elements d'ajust, element dorsal d'enganxament d'arnès anticaiguda i sivella, incorporat a un subsistema anticaiguda de tipus lliscant sobre línia d'ancoratge flexible de llargaria 10 m, homologat segons UNE-EN 361, UNE-EN 362, UNE-EN 364/AC, UNE-EN 365 i UNE-EN 353-2	1
P147Y-EPWX	u	Protector auditiu de tap d'escuma, homologat segons UNE-EN 352-2, UNE-EN 458	26
P1480-FK75	u	Armilla reflectant amb tires reflectants a la cintura, al pit i a l'esquena, homologada segons UNE-EN 471	3 /9 /14 /25
P1487-EQE2	u	Granota de treball per a construcció, de polièster i cotó (65%-35%), color beix, trama 240, amb butxaques interiors, homologada segons UNE-EN 340	1 /2 /3 /6 /9 /12 /14 /16 /25

MITJANS AUXILIARS D'UTILITAT PREVENTIVA

Codi	UA	Descripció	Riscos
HX11X022	u	Passadís de protecció prefabricat metàl·lic amb sistema de seguretat amb tots els requisits reglamentaris, de llargària 2,5 m, d'amplària 1,1 m, amb paviment de entramat de platines metàl·liques i rampes articulades, baranes metàl·liques reglamentàries	1

SISTEMES DE PROTECCIÓ COL·LECTIVA

Codi	UA	Descripció	Riscos
P151A-45RI	m	Barana de protecció en el perímetre de la coronació d'excavacions, d'alçària 1 m, amb travesser superior, travesser intermedi i muntants de tub metàl·lic de 2,3´´, sòcol de post de fusta, ancorada al terreny clavant els muntants i amb el desmuntatge inclòs	1 /3
P151N-H7X5	m	Tanca d'advertència o abalisament d'1 m d'alçada amb malla de polietilè taronja, fixada a 1 m del perímetre del sostre amb suports d'acer allotjats amb forats al sostre	9 /12 /25
PBB8-65KD	u	Senyal d'advertència, normalitzada amb pictograma negre sobre fons groc, de forma triangular amb el cantell negre, costat major 41 cm, amb cartell explicatiu rectangular, per ser vista fins 12 m de distància, fixada i amb el desmuntatge inclòs	1 /2 /3 /6 /9 /12 /17 /25 /26 /27
PBBD-65KK	u	Senyal d'obligació, normalitzada amb pictograma blanc sobre fons blau, de forma circular amb cantells en color blanc, diàmetre 29 cm, amb cartell explicatiu rectangular, per ser vista fins 12 m, fixada i amb el desmuntatge inclòs	1 /2 /3 /6 /9 /12 /17 /25 /26 /27
PBBD-65KL	u	Senyal de prohibició, normalitzada amb pictograma negre sobre fons blanc, de forma circular amb cantells i banda transversal descendent d'esquerra a dreta a 45°, en color vermell, diàmetre 29 cm, amb cartell explicatiu rectangular, per ser vista fins 12 m, fixada i amb el desmuntatge inclòs	1 /2 /3 /6 /9 /12 /17 /25 /26 /27

MESURES PREVENTIVES

Codi	Descripció	Riscos
I0000002	Planificar els treballs per a mantenir el màxim de temps possible les proteccions	1
I0000003	Itineraris preestablerts i balissats per al personal	1
I0000004	Revisió i manteniment periòdic de SPC	1
I0000012	Assegurar les escales de mà	1
I0000013	Ordre i neteja	2 /6 /17
I0000014	Preparació i manteniment de les superfícies de treball	2 /6
I0000015	Organització de les zones de pas i emmagatzematge	2 /6
I0000020	No realitzar treballs a la mateixa vertical	3
I0000021	Establir punts de referència per a controlar els moviments de l'estructura	3
I0000023	Solicitar dades de les característiques físiques de les terres	3
I0000024	Execució de treballs a l'interior de rases per equips	3
I0000026	Planificació de recorreguts i maniobres per a màquines i camions	12
I0000038	Substituir lo manual per lo mecànic	9
I0000039	Planificació de compra i programa de manteniment d'eines	9

I0000040	Formació de l'operari en l'ús i manteniment d'eines	9 /12 /13
I0000051	Adequació dels recorreguts de la maquinària	12
I0000053	Procediment d'utilització de la maquinària	12
I0000055	Elecció dels equips de manteniment	13
I0000056	Paletització i eines ergonòmiques	13
I0000060	Suspensió de les feines en condicions extremes	14
I0000061	Rotació dels llocs de treball	27
I0000062	Planificar els treballs per a realitzar-los en zones protegides	26
I0000067	No treballar al costat de linies elèctriques amb cables nusos	16
I0000074	Reg de les zones de treball	17
I0000083	Dispositius d'alarma	16
I0000103	Planificació de les àrees de treball	25
I0000104	Accessos i circulació independents per a personal i maquinària	25
I0000105	Anivellar la maquinària per a la realització de l'activitat	25
I0000106	El personal no ha de descansar al costat de màquines aturades	25
I0000107	Limitació de la velocitat dels vehicles	25
I0000108	Eliminar el soroll en origen	26
I0000110	Eliminar vibracions en origen	27
I0000111	Revisar entibacions en començar jornada treball. Precaució per interrupcions >1día, pluges o gelada	3
I0000154	Verificar nivell lumínic mínim (250 lux) a itineraris i llocs de treball	2 /6 /12 /25
I0000155	Controlar la temperatura i velocitat del vent als llocs de treball	14
I0000156	Detecció xarxes instal·lacions encastades o soterrades	16
I0000157	Control del nivell sonor amb sonómetre portàtil	26
I0000168	Mantenir lliure d'aigua, fang i llots excavació i rases	2

G02.G04 REBLIMENTS SUPERFICIALS, TERRAPLENS / PEDRAPLENS

FORMACIÓ DE REBLERTS I TERRAPLENS AMB TERRES O PEDRES (PRÒPIES DE L'OBRA O NO) AMB MITJANS MECÀNICS

Avaluació de riscos

Id	Risc	P	G	A
1	CAIGUDA DE PERSONES A DIFERENT NIVELL Situació: CIRCULACIÓ EN VORES DE TERRAPLENAT ACCÉS A ZONES DE TREBALL	1	2	2
2	CAIGUDA DE PERSONES AL MATEIX NIVELL Situació: IRREGULARITAT SUPERFÍCIE DE TREBALL ACCÉS A ZONES DE TREBALL APLEC DE TERRES	2	1	2
3	CAIGUDA D'OBJECTES PER DESPLOM, ESFONDRAMENT O ENSORRAMENT Situació: INESTABILITAT DE TALUSSOS	1	2	2
4	CAIGUDA D'OBJECTES PER MANIPULACIÓ O DE MATERIALS TRANSPORTATS Situació: MANUTENCIÓ DE TERRES O BLOCS DE PEDRA AL TALL NO RESPECTAR DISTÀNCIA DE SEGURETAT	1	3	3
6	TREPITJADES SOBRE OBJECTES Situació: IRREGULARITAT SUPERFÍCIE DE TREBALL	2	1	2
12	ATRAPAMENT PER BOLCADA DE MÀQUINES, TRACTORS O VEHICLES Situació: INESTABILITAT DEL VEHICLE: RECOLZAMENTS HIDRÀULICS ZONES DE CIRCULACIÓ EN CONDICIONS	1	3	3
13	SOBREESFORÇOS Situació: TREBALLS MANUALS	1	2	2
14	EXPOSICIÓ A CONDICIONS AMBIENTALS EXTREMES Situació: TREBALLS A L'EXTERIOR	1	2	2
17	INHALACIÓ O INGESTIÓ DE SUBSTANCIES NOCIVES Situació: POLS	2	1	2
25	ATROPELLAMENTS O COPS AMB VEHICLES Situació: CIRCULACIÓ INTERIOR DE VEHICLES	2	2	3
26	EXPOSICIÓ A SOROLLS Situació: MAQUINÀRIA	2	1	2
27	EXPOSICIÓ A VIBRACIONS Situació: MAQUINÀRIA	2	1	2

P: Probabilitat (1,2,3) / G: Gravetat (1,2,3) / A: Avaluació (1,2,3,4,5)

EQUIPS PROTECCIÓ INDIVIDUAL

Codi	UA	Descripció	Riscos
P1473-EPWW	u	Protector auditiu d'auricular, acoblat al cap amb arnès i orelleres antisoroll, homologat segons UNE-EN 352-1, UNE-EN 458	26
P1474-65MY	u	Parella de botes baixes de seguretat industrial per a treballs de construcció en general, resistents a la humitat, de pell rectificada, amb turmellera encoixinada, amb puntera metàl·lica, sola antilliscant, falca amortidora d'impactes al taló i sense plantilla metàl·lica, homologades segons UNE-EN ISO 20344, UNE-EN ISO 20345, UNE-EN ISO 20346, UNE-EN ISO 20347	1 /2 /3 /4 /6 /12 /14 /25
P1477-65LG	u	Casc de seguretat per a ús normal, contra cops, de polietilè amb un pes màxim de 400 g, homologat segons UNE-EN 812	1 /2 /3 /4 /6 /12 /14 /25 /26
P1478-65NB	u	Cinturó antivibració, ajustable i de teixit transpirable	27
P147H-65NO	u	Faixa de protecció dorslumbar	13
P147L-EQDI	u	Parella de guants de protecció contra riscs mecànics comuns de construcció nivell 3, homologats segons UNE-EN 388, UNE-EN 420	1 /2 /3 /4 /6 /12 /14 /25
P147N-EPX1	u	Mascareta de protecció respiratòria #, homologada segons UNE-EN 140	17
P147Y-EPWX	u	Protector auditiu de tap d'escuma, homologat segons UNE-EN 352-2, UNE-EN 458	26
P1480-FK75	u	Armilla reflectant amb tires reflectants a la cintura, al pit i a l'esquena, homologada segons UNE-EN 471	14 /25
P1487-EQE4	u	Granota de treball per a construcció d'obres lineals en servei, de polièster i cotó (65%-35%), color groc, trama 240, amb butxaques interiors i tires reflectants, homologada segons UNE-EN 340	1 /2 /3 /4 /6 /12 /14 /25

SISTEMES DE PROTECCIÓ COL·LECTIVA

Codi	UA	Descripció	Riscos
P151A-45RI	m	Barana de protecció en el perímetre de la coronació d'excavacions, d'alçària 1 m, amb travesser superior, travesser intermedi i muntants de tub metàl·lic de 2,3´´, sòcol de post de fusta, ancorada al terreny clavant els muntants i amb el desmuntatge inclòs	1 /3
P151N-H7X5	m	Tanca d'advertència o abalisament d'1 m d'alçada amb malla de polietilè taronja, fixada a 1 m del perímetre del sostre amb suports d'acer allotjats amb forats al sostre	3 /4 /12 /25
P151V-35FD	u	Topall per a descàrrega de camions en excavacions, de 4 m d'amplada amb tauló de fusta i perfils IPN 100 clavat al terreny i amb el desmuntatge inclòs	4 /12 /25
PBB8-65KD	u	Senyal d'advertència, normalitzada amb pictograma negre sobre fons groc, de forma triangular amb el cantell negre, costat major 41 cm, amb cartell explicatiu rectangular, per ser vista fins 12 m de distància, fixada i amb el desmuntatge inclòs	1 /2 /3 /4 /6 /12 /25 /26 /27
PBBD-65KK	u	Senyal d'obligació, normalitzada amb pictograma blanc sobre fons blau, de forma circular amb cantells en color blanc, diàmetre 29 cm, amb cartell explicatiu rectangular, per ser vista fins 12 m, fixada i amb el desmuntatge inclòs	1 /2 /3 /4 /6 /12 /25 /26 /27

PBBD-65KL	u	Senyal de prohibició, normalitzada amb pictograma negre sobre fons blanc, de forma circular amb cantells i banda transversal descendent d'esquerra a dreta a 45°, en color vermell, diàmetre 29 cm, amb cartell explicatiu rectangular, per ser vista fins 12 m, fixada i amb el desmuntatge inclòs	1 /2 /3 /4 /6 /12 /25 /26 /27

MESURES PREVENTIVES

Codi	Descripció	Riscos
I0000002	Planificar els treballs per a mantenir el màxim de temps possible les proteccions	1
I0000003	Itineraris preestablerts i balissats per al personal	1 /4
I0000013	Ordre i neteja	2 /6 /17
I0000014	Preparació i manteniment de les superfícies de treball	2 /6
I0000015	Organització de les zones de pas i emmagatzematge	2
I0000020	No realitzar treballs a la mateixa vertical	3
I0000023	Solicitar dades de les característiques físiques de les terres	3
I0000025	Planificació d'àrees i llocs de treball	4
I0000026	Planificació de recorreguts i maniobres per a màquines i camions	4
I0000027	Elecció dels mitjans auxiliars de manteniment	4
I0000028	Impedir l'accés de personal dins del radi d'acció de càrregues suspeses	4
I0000040	Formació de l'operari en l'ús i manteniment d'eines	12 /13
I0000051	Adequació dels recorreguts de la maquinària	12
I0000053	Procediment d'utilització de la maquinària	12
I0000054	Ús de recolzaments hidràulics	12
I0000055	Elecció dels equips de manteniment	13
I0000060	Suspensió de les feines en condicions extremes	14
I0000061	Rotació dels llocs de treball	27
I0000062	Planificar els treballs per a realitzar-los en zones protegides	26
I0000074	Reg de les zones de treball	17
I0000103	Planificació de les àrees de treball	25
I0000104	Accessos i circulació independents per a personal i maquinària	25
I0000105	Anivellar la maquinària per a la realització de l'activitat	25
I0000106	El personal no ha de descansar al costat de màquines aturades	25
I0000107	Limitació de la velocitat dels vehicles	25
I0000108	Eliminar el soroll en origen	26
I0000110	Eliminar vibracions en origen	27
I0000154	Verificar nivell lumínic mínim (250 lux) a itineraris i llocs de treball	1 /2 /6 /12 /25
I0000155	Controlar la temperatura i velocitat del vent als llocs de treball	14
I0000157	Control del nivell sonor amb sonómetre portàtil	26
I0000168	Mantenir lliure d'aigua, fang i llots excavació i rases	2

G02.G05 CÀRREGA I TRANSPORT DE TERRES O RUNES

CÀRREGA MECÀNICA SOBRE CAMIÓ DE TERRES, PEDRES O RUNA PROCEDENTS DE L'EXCAVACIÓ EN OBRA PER A TRANSPORT POSTERIOR A LA MATEIXA OBRA O A ABOCADOR

Avaluació de riscos

Id	Risc	P	G	A
2	CAIGUDA DE PERSONES AL MATEIX NIVELL Situació: IRREGULARITAT ZONA DE TREBALL ACCÉS AL TALL	2	1	2
4	CAIGUDA D'OBJECTES PER MANIPULACIÓ O DE MATERIALS TRANSPORTATS Situació: FEINES DE CÀRREGA DE CAMIONS CAMIONS SOBRECÀRREGATS MAQUINÀRIA NO ADIENT	2	2	3
11	ATRAPAMENT PER O ENTRE OBJECTES Situació: MAQUINÀRIA NO ADIENT	2	3	4
12	ATRAPAMENT PER BOLCADA DE MÀQUINES, TRACTORS O VEHICLES Situació: IRREGULARITAT DE SUPERFÍCIE DE TREBALL I ITINERARIS OBRA ESTABILITAT DELS RECOLZAMENTS HIDRÀULICS	2	3	4
13	SOBREESFORÇOS Situació: TREBALLS MANUALS	1	2	2
14	EXPOSICIÓ A CONDICIONS AMBIENTALS EXTREMES Situació: TREBALLS A L'EXTERIOR	2	1	2
17	INHALACIÓ O INGESTIÓ DE SUBSTANCIES NOCIVES Situació: POLS DE L'EXCAVACIÓ, CÀRREGA I TRANSPORT DE TERRES	2	2	3
25	ATROPELLAMENTS O COPS AMB VEHICLES Situació: CIRCULACIÓ INTERIOR D'OBRA	2	3	4
26	EXPOSICIÓ A SOROLLS Situació: MAQUINÀRIA	2	1	2
27	EXPOSICIÓ A VIBRACIONS Situació: MAQUINÀRIA	2	1	2

P: Probabilitat (1,2,3) / G: Gravetat (1,2,3) / A: Avaluació (1,2,3,4,5)

EQUIPS PROTECCIÓ INDIVIDUAL

Codi	UA	Descripció	Riscos
P1473-EPWW	u	Protector auditiu d'auricular, acoblat al cap amb arnès i orelleres antisoroll, homologat segons UNE-EN 352-1, UNE-EN 458	26
P1474-65MY	u	Parella de botes baixes de seguretat industrial per a treballs de construcció en general, resistents a la humitat, de pell rectificada, amb turmellera encoixinada, amb puntera metàl·lica, sola antilliscant, falca amortidora d'impactes al taló i sense plantilla metàl·lica, homologades segons UNE-EN ISO 20344, UNE-EN ISO 20345, UNE-EN ISO 20346, UNE-EN ISO 20347	2 /4 /11 /12 /14 /25
P1477-65LG	u	Casc de seguretat per a ús normal, contra cops, de polietilè amb un pes màxim de 400 g, homologat segons UNE-EN 812	2 /4 /11 /12 /14 /25 /26
P1478-65NB	u	Cinturó antivibració, ajustable i de teixit transpirable	27
P147H-65NO	u	Faixa de protecció dorslumbar	13
P147L-EQDI	u	Parella de guants de protecció contra riscs mecànics comuns de construcció nivell 3, homologats segons UNE-EN 388, UNE-EN 420	2 /4 /11 /12 /14 /25
P147N-EPX1	u	Mascareta de protecció respiratòria #, homologada segons UNE-EN 140	17
P147Y-EPWX	u	Protector auditiu de tap d'escuma, homologat segons UNE-EN 352-2, UNE-EN 458	26
P1480-FK75	u	Armilla reflectant amb tires reflectants a la cintura, al pit i a l'esquena, homologada segons UNE-EN 471	14 /25
P1487-EQE2	u	Granota de treball per a construcció, de polièster i cotó (65%-35%), color beix, trama 240, amb butxaques interiors, homologada segons UNE-EN 340	2 /4 /11 /12 /14 /25

SISTEMES DE PROTECCIÓ COL·LECTIVA

Codi	UA	Descripció	Riscos
P151A-45RI	m	Barana de protecció en el perímetre de la coronació d'excavacions, d'alçària 1 m, amb travesser superior, travesser intermedi i muntants de tub metàl·lic de 2,3´´, sòcol de post de fusta, ancorada al terreny clavant els muntants i amb el desmuntatge inclòs	2 /4 /11 /25
P151V-35FD	u	Topall per a descàrrega de camions en excavacions, de 4 m d'amplada amb tauló de fusta i perfils IPN 100 clavat al terreny i amb el desmuntatge inclòs	12 /25
PBB8-	u	Senyal d'advertència, normalitzada amb pictograma negre sobre	2 /4 /11 /12

65KD		fons groc, de forma triangular amb el cantell negre, costat major 41 cm, amb cartell explicatiu rectangular, per ser vista fins 12 m de distància, fixada i amb el desmuntatge inclòs	/25 /26 /27
PBBD-65KK	u	Senyal d'obligació, normalitzada amb pictograma blanc sobre fons blau, de forma circular amb cantells en color blanc, diàmetre 29 cm, amb cartell explicatiu rectangular, per ser vista fins 12 m, fixada i amb el desmuntatge inclòs	2 /4 /11 /12 /25 /26 /27
PBBD-65KL	u	Senyal de prohibició, normalitzada amb pictograma negre sobre fons blanc, de forma circular amb cantells i banda transversal descendent d'esquerra a dreta a 45°, en color vermell, diàmetre 29 cm, amb cartell explicatiu rectangular, per ser vista fins 12 m, fixada i amb el desmuntatge inclòs	2 /4 /11 /12 /25 /26 /27

MESURES PREVENTIVES

Codi	Descripció	Riscos
I0000002	Planificar els treballs per a mantenir el màxim de temps possible les proteccions	2
I0000003	Itineraris preestablerts i balissats per al personal	2
I0000004	Revisió i manteniment periòdic de SPC	2
I0000025	Planificació d'àrees i llocs de treball	4
I0000026	Planificació de recorreguts i maniobres per a màquines i camions	4
I0000029	No balancejar les càrregues suspeses	4
I0000040	Formació de l'operari en l'ús i manteniment d'eines	12 /13
I0000047	Planificació i procediments per a la càrrega i descàrrega de materials	11
I0000048	No treballar al costat de paraments acabats de fer (< 48 h)	11
I0000050	No treballar ni estar al radi d'acció de les càrregues suspesses	11
I0000051	Adequació dels recorreguts de la maquinària	12
I0000053	Procediment d'utilització de la maquinària	12
I0000054	Ús de recolzaments hidràulics	12
I0000060	Suspensió de les feines en condicions extremes	14
I0000061	Rotació dels llocs de treball	27
I0000062	Planificar els treballs per a realitzar-los en zones protegides	26
I0000074	Reg de les zones de treball	17
I0000103	Planificació de les àrees de treball	25
I0000104	Accessos i circulació independents per a personal i maquinària	25
I0000105	Anivellar la maquinària per a la realització de l'activitat	25
I0000106	El personal no ha de descansar al costat de màquines aturades	25
I0000107	Limitació de la velocitat dels vehicles	25
I0000108	Eliminar el soroll en origen	26
I0000110	Eliminar vibracions en origen	27
I0000154	Verificar nivell lumínic mínim (250 lux) a itineraris i llocs de treball	2 /12 /25
I0000155	Controlar la temperatura i velocitat del vent als llocs de treball	14
I0000157	Control del nivell sonor amb sonómetre portàtil	26
I0000168	Mantenir lliure d'aigua, fang i llots excavació i rases	14

G03 FONAMENTS
G03.G02 PROFUNDES (PILOTS - MICROPILOTS - PANTALLES - CONSOLIDACIÓ DE TERRENY AMB INJECCIONS)

EXCAVACIÓ DE FONAMENTS PROFUNDS (EXCAVACIÓ, ARMAT, FORMIGONAT) AMB MITJANS MECÀNICS

Avaluació de riscos

Id	Risc	P	G	A
1	CAIGUDA DE PERSONES A DIFERENT NIVELL	1	3	3
	Situació: CAIGUDA EN POUS I RASES COL·LOCACIÓ D'ARMADURES			
2	CAIGUDA DE PERSONES AL MATEIX NIVELL	2	1	2
	Situació: CIRCULACIÓ OBRA: HUMITAT, LLOTS TIXOTROPICS			
3	CAIGUDA D'OBJECTES PER DESPLOM, ESFONDRAMENT O ENSORRAMENT	1	2	2
	Situació: ESLLAVISSADA DE TERRES COLINDANTS			
4	CAIGUDA D'OBJECTES PER MANIPULACIÓ O DE MATERIALS TRANSPORTATS	1	3	3
	Situació: COL·LOCACIÓ D'ARMADURES			
9	COPS AMB OBJECTES O EINES (TALLS)	2	1	2
	Situació: TREBALLS MANUALS: TALLERS DE FERRALLA, COL·LOCACIÓ D'ARMADURES			
10	PROJECCIÓ DE FRAGMENTS O PARTÍCULES	2	1	2
	Situació: CAIGUDA DE MATERIAL EN EXTRACCIÓ DE TERRES (BIBALVA) I LLOTS BENTONOTICS			
12	ATRAPAMENT PER BOLCADA DE MÀQUINES, TRACTORS O VEHICLES	1	3	3
	Situació: EXCÈS DE CÀRREGA EN GRUES TELESCÒPIQUES EN COL·LOCACIÓ D'ARMADURES			
13	SOBREESFORÇOS	2	1	2
	Situació: TREBALLS MANUALS DE CARRETEIG I MUNTATGE DE MATERIAL			
14	EXPOSICIÓ A CONDICIONS AMBIENTALS EXTREMES	1	2	2
	Situació: TREBALLS A L'EXTERIOR			
16	EXPOSICIÓ A CONTACTES ELÈCTRICS	1	3	3
	Situació: CONTACTES DIRECTES I INDIRECTES			
17	INHALACIÓ O INGESTIÓ DE SUBSTANCIES NOCIVES	2	1	2
	Situació: POLS TERRA			
18	CONTACTES AMB SUBSTANCIES NOCIVES (CÀUSTIQUES, CORROSIVES, IRRITANTS O AL·LERGÈNIQUES)	2	1	2
	Situació: CONTACTES AMB FORMIGÓ, LLOTS			
25	ATROPELLAMENTS O COPS AMB VEHICLES	1	3	3
	Situació: MAQUINÀRIA OBRA, CIRCULACIÓ			
26	EXPOSICIÓ A SOROLLS	2	1	2
	Situació: MAQUINÀRIA			

P: Probabilitat (1,2,3) / G: Gravetat (1,2,3) / A: Avaluació (1,2,3,4,5)

EQUIPS PROTECCIÓ INDIVIDUAL

Codi	UA	Descripció	Riscos
P1473-EPWW	u	Protector auditiu d'auricular, acoblat al cap amb arnès i orelleres antisoroll, homologat segons UNE-EN 352-1, UNE-EN 458	26
P1474-65MT	u	Parella de botes dielèctriques resistents a la humitat, de pell rectificada, amb turmellera encoixinada sola antilliscant i antiestàtica, falca amortidora per al taló, llengüeta de manxa, de despreniment ràpid, sense ferramenta metàl·lica, amb puntera reforçada, homologades segons DIN 4843	16
P1474-65MY	u	Parella de botes baixes de seguretat industrial per a treballs de construcció en general, resistents a la humitat, de pell rectificada, amb turmellera encoixinada, amb puntera metàl·lica, sola antilliscant, falca amortidora d'impactes al taló i sense plantilla metàl·lica, homologades segons UNE-EN ISO 20344, UNE-EN ISO 20345, UNE-EN ISO 20346, UNE-EN ISO 20347	1 /2 /3 /4 /9 /10 /12 /14 /18 /25
P1477-65LG	u	Casc de seguretat per a ús normal, contra cops, de polietilè amb un pes màxim de 400 g, homologat segons UNE-EN 812	1 /2 /3 /4 /9 /10 /12 /14 /18 /25 /26
P147H-65NO	u	Faixa de protecció dorslumbar	13
P147K-EQDO	u	Parella de guants de material aïllant per a treballs elèctrics, classe 00, logotip color beix, tensió màxima 500 V, homologats segons UNE-EN 420	16

P147L-EQDI	u	Parella de guants de protecció contra riscs mecànics comuns de construcció nivell 3, homologats segons UNE-EN 388, UNE-EN 420	1 /2 /3 /4 /9 /10 /12 /14 /18 /25
P147N-EPX1	u	Mascareta de protecció respiratòria #, homologada segons UNE-EN 140	17
P147Y-EPWX	u	Protector auditiu de tap d'escuma, homologat segons UNE-EN 352-2, UNE-EN 458	26
P1480-FK75	u	Armilla reflectant amb tires reflectants a la cintura, al pit i a l'esquena, homologada segons UNE-EN 471	14 /25
P1487-EQE4	u	Granota de treball per a construcció d'obres lineals en servei, de polièster i cotó (65%-35%), color groc, trama 240, amb butxaques interiors i tires reflectants, homologada segons UNE-EN 340	1 /2 /3 /4 /9 /10 /12 /14 /16 /18 /25
P1488-EQEY	u	Impermeable amb jaqueta, caputxa i pantalons, per a obres públiques, de PVC soldat de 0,4 mm de gruix, de color viu, homologat segons UNE-EN 340	14

MITJANS AUXILIARS D'UTILITAT PREVENTIVA

Codi	UA	Descripció	Riscos
HX11X022	u	Passadís de protecció prefabricat metàl·lic amb sistema de seguretat amb tots els requisits reglamentaris, de llargària 2,5 m, d'amplària 1,1 m, amb paviment de entramat de platines metàl·liques i rampes articulades, baranes metàl·liques reglamentàries	1

SISTEMES DE PROTECCIÓ COL·LECTIVA

Codi	UA	Descripció	Riscos
P151A-45RI	m	Barana de protecció en el perímetre de la coronació d'excavacions, d'alçària 1 m, amb travesser superior, travesser intermedi i muntants de tub metàl·lic de 2,3´´, sòcol de post de fusta, ancorada al terreny clavant els muntants i amb el desmuntatge inclòs	1 /3
P151N-H7X5	m	Tanca d'advertència o abalisament d'1 m d'alçada amb malla de polietilè taronja, fixada a 1 m del perímetre del sostre amb suports d'acer allotjats amb forats al sostre	1 /3 /4 /12 /25
P151S-HB3X	u	Peça de plàstic en forma de bolet, de color vermell, per a protecció dels extrems de les armadures per a qualsevol diàmetre, amb desmuntatge inclòs	1 /2 /9
P151V-35FD	u	Topall per a descàrrega de camions en excavacions, de 4 m d'amplada amb tauló de fusta i perfils IPN 100 clavat al terreny i amb el desmuntatge inclòs	25
PBB8-65KD	u	Senyal d'advertència, normalitzada amb pictograma negre sobre fons groc, de forma triangular amb el cantell negre, costat major 41 cm, amb cartell explicatiu rectangular, per ser vista fins 12 m de distància, fixada i amb el desmuntatge inclòs	1 /2 /3 /4 /9 /10 /12 /13 /14 /16 /17 /18 /25 /26
PBBD-65KK	u	Senyal d'obligació, normalitzada amb pictograma blanc sobre fons blau, de forma circular amb cantells en color blanc, diàmetre 29 cm, amb cartell explicatiu rectangular, per ser vista fins 12 m, fixada i amb el desmuntatge inclòs	1 /2 /3 /4 /9 /10 /12 /13 /14 /16 /17 /18 /25 /26
PBBD-65KL	u	Senyal de prohibició, normalitzada amb pictograma negre sobre fons blanc, de forma circular amb cantells i banda transversal descendent d'esquerra a dreta a 45°, en color vermell, diàmetre 29 cm, amb cartell explicatiu rectangular, per ser vista fins 12 m, fixada i amb el desmuntatge inclòs	1 /2 /3 /4 /9 /10 /12 /13 /14 /16 /17 /18 /25 /26

MESURES PREVENTIVES

Codi	Descripció	Riscos
I0000002	Planificar els treballs per a mantenir el màxim de temps possible les proteccions	1
I0000003	Itineraris preestablerts i balissats per al personal	1
I0000013	Ordre i neteja	1 /2 /17
I0000014	Preparació i manteniment de les superfícies de treball	2
I0000015	Organització de les zones de pas i emmagatzematge	2 /3
I0000020	No realitzar treballs a la mateixa vertical	10
I0000025	Planificació d'àrees i llocs de treball	3 /4
I0000026	Planificació de recorreguts i maniobres per a màquines i camions	3 /4
I0000029	No balancejar les càrregues suspeses	4
I0000030	Suspendre i aixecar les càrregues dins de l'envolcall o fleixos originals	9
I0000031	Per a la manipulació de materials voluminosos i/o pesats, solicitar un procediment de treball específic	4
I0000038	Substituir lo manual per lo mecànic	9
I0000040	Formació de l'operari en l'ús i manteniment d'eines	9 /12 /13
I0000045	Formació	10 /12 /18
I0000051	Adequació dels recorreguts de la maquinària	12
I0000053	Procediment d'utilització de la maquinària	12
I0000054	Ús de recolzaments hidràulics	12
I0000055	Elecció dels equips de manteniment	13
I0000056	Paletització i eines ergonòmiques	13
I0000058	Adaptar la feina a les característiques individuals de la persona que la realitza	13
I0000060	Suspensió de les feines en condicions extremes	14
I0000061	Rotació dels llocs de treball	14
I0000062	Planificar els treballs per a realitzar-los en zones protegides	14 /26
I0000067	No treballar al costat de linies elèctriques amb cables nusos	16
I0000068	Elecció i manteniment de les eines elèctriques	16
I0000069	Formació i habilitació específica per a cada eina	16
I0000070	Compliment del REBT pel que fa a equips de protecció	16
I0000071	Revisió de la posta a terra	16
I0000073	Disposar de quadres elèctrics secundaris	16
I0000103	Planificació de les àrees de treball	25
I0000104	Accessos i circulació independents per a personal i maquinària	25
I0000105	Anivellar la maquinària per a la realització de l'activitat	25
I0000106	El personal no ha de descansar al costat de màquines aturades	25
I0000107	Limitació de la velocitat dels vehicles	25
I0000108	Eliminar el soroll en origen	26
I0000154	Verificar nivell lumínic mínim (250 lux) a itineraris i llocs de treball	1 /2 /25
I0000155	Controlar la temperatura i velocitat del vent als llocs de treball	14
I0000156	Detecció xarxes instal·lacions encastades o soterrades	16
I0000157	Control del nivell sonor amb sonómetre portàtil	26
I0000161	Verificar que les connexions de les màquines es facin amb endolls reglamentaris	16
I0000168	Mantenir lliure d'aigua, fang i llots excavació i rases	2

G04 ESTRUCTURES

G04.G02 ESTRUCTURES DE FORMIGÓ IN SITU (ENCOFRATS/ARMADURES/FORMIGONAMENT/ANCORATGES I TESAT)

ESTRUCTURES DE FORMIGÓ ARMAT ELABORADES EN OBRA, ABOCAT AMB CUBILOT O BOMBA, ENCOFRAT METÀL.LIC O DE FUSTA

Avaluació de riscos

Id	Risc	P	G	A
1	CAIGUDA DE PERSONES A DIFERENT NIVELL **Situació:** MUNTATGE D'ENCOFRATS	2	3	4

	FORMIGONAT DE PILARS I JÀSSERES FORATS VERTICALS O HORIZONTALS			
2	CAIGUDA DE PERSONES AL MATEIX NIVELL **Situació:** MATERIAL APLEGAT MATERIAL DE RUNES	2	1	2
3	CAIGUDA D'OBJECTES PER DESPLOM, ESFONDRAMENT O ENSORRAMENT **Situació:** FALLIDES D'APUNTALAMENTS, ENCOFRATS	1	3	3
4	CAIGUDA D'OBJECTES PER MANIPULACIÓ O DE MATERIALS TRANSPORTATS **Situació:** DESCÀRREGA DE MATERIALS A LA VORA DEL SOSTRE CAIGUDA D'EINES MANUALS	2	3	4
6	TREPITJADES SOBRE OBJECTES **Situació:** APLECS DE MATERIAL TREPITJAR SOBRE FORMIGÓ FRESC, CASSETONS, ARMADURA	3	1	3
9	COPS AMB OBJECTES O EINES (TALLS) **Situació:** EINES MANUALS MANIPULACIÓ DE MATERIALS DIFERENTS TALLS	2	2	3
10	PROJECCIÓ DE FRAGMENTS O PARTÍCULES **Situació:** TREBALLS DE TALL DE MATERIALS ABOCAMENT DE FORMIGÓ	2	2	3
11	ATRAPAMENT PER O ENTRE OBJECTES **Situació:** TREBALLS DE COL·LOCACIÓ D'ENCOFRATS, ARMADURES PROCESSOS DE DESCÀRREGA DE MATERIALS	2	2	3
13	SOBREESFORÇOS **Situació:** TREBALLS MANUALS	2	2	3
14	EXPOSICIÓ A CONDICIONS AMBIENTALS EXTREMES **Situació:** TREBALLS A L'EXTERIOR	1	2	2
16	EXPOSICIÓ A CONTACTES ELÈCTRICS **Situació:** CONTACTES DIRECTES I INDIRECTES	1	3	3
18	CONTACTES AMB SUBSTANCIES NOCIVES (CÀUSTIQUES, CORROSIVES, IRRITANTS O AL·LERGÈNIQUES) **Situació:** CONTACTE AMB FORMIGÓ (CIMENT)	2	1	2
25	ATROPELLAMENTS O COPS AMB VEHICLES **Situació:** CIRCULACIÓ DE VEHICLES A OBRA	2	3	4

P: Probabilitat (1,2,3) / G: Gravetat (1,2,3) / A: Avaluació (1,2,3,4,5)

EQUIPS PROTECCIÓ INDIVIDUAL

Codi	UA	Descripció	Riscos
P1473-EPWW	u	Protector auditiu d'auricular, acoblat al cap amb arnès i orelleres antisoroll, homologat segons UNE-EN 352-1, UNE-EN 458	14
P1474-65MT	u	Parella de botes dielèctriques resistents a la humitat, de pell rectificada, amb turmellera encoixinada sola antilliscant i antiestàtica, falca amortidora per al taló, llengüeta de manxa, de despreniment ràpid, sense ferramenta metàl·lica, amb puntera reforçada, homologades segons DIN 4843	16
P1474-65MV	u	Parella de botes d'aigua de PVC de canya alta, per posada en obra del formigó, amb plantilla metàl·lica, amb sola antilliscant i folrades de niló rentable, homologades segons UNE-EN ISO 20344, UNE-EN ISO 20345, UNE-EN ISO 20346, UNE-EN ISO 20347	6
P1474-65MW	u	Parella de botes baixes de seguretat industrial per a encofrador, resistents a la humitat, de pell rectificada, amb turmellera encoixinada, amb puntera metàl·lica, sola antilliscant, falca amortidora d'impactes al taló i amb plantilla metàl·lica, homologades segons UNE-EN ISO 20344, UNE-EN ISO 20345, UNE-EN ISO 20346, UNE-EN ISO 20347	6
P1474-65MY	u	Parella de botes baixes de seguretat industrial per a treballs de construcció en general, resistents a la humitat, de pell rectificada, amb turmellera encoixinada, amb puntera metàl·lica, sola antilliscant, falca amortidora d'impactes al taló i sense plantilla metàl·lica, homologades segons UNE-EN ISO 20344, UNE-EN ISO 20345, UNE-EN ISO 20346, UNE-EN ISO 20347	1 /2 /3 /4 /6 /9 /10 /11 /14 /18 /25
P1477-65LG	u	Casc de seguretat per a ús normal, contra cops, de polietilè amb un pes màxim de 400 g, homologat segons UNE-EN 812	1 /2 /3 /4 /6 /9 /10 /11 /14 /16 /18 /25
P147H-65NO	u	Faixa de protecció dorslumbar	13
P147K-EQDO	u	Parella de guants de material aïllant per a treballs elèctrics, classe 00, logotip color beix, tensió màxima 500 V, homologats segons UNE-EN 420	16
P147L-EQD8	u	Parella de guants d'alta resistència al tall i a l'abrassió per a ferrallista, amb dits i palmell de cautxú rugós sobre suport de cotó, i subjecció elàstica al canell, homologats segons UNE-EN 388, UNE-EN 420	9 /11
P147L-EQDI	u	Parella de guants de protecció contra riscs mecànics comuns de construcció nivell 3, homologats segons UNE-EN 388, UNE-EN 420	1 /2 /3 /4 /6 /9 /10 /11 /14 /25
P147L-EQDK	u	Parella de guants contra agents químics i microorganismes, homologats segons UNE-EN 374 - 1	18
P147Q-65M4	u	Pantalla facial per a protecció de riscs mecànics, amb visor de malla de reixeta metàl·lica, per acoblar al casc amb arnès abatible, homologada segons UNE-EN 1731	10
P147R-65N4	u	Parella de plantilles anticlaus de fleix d'acer de 0,4 mm de gruix, de 120 kg de resistència a la perforació, pintades amb pintures epoxi i folrades, homologades segons UNE-EN ISO 20344, UNE-EN 12568	6
P147W-65NE	u	Sistema anticaiguda compost per un arnès anticaiguda amb tirants, bandes secundàries, bandes subglúties, bandes de cuixa, recolzament dorsal per a subjecció, elements d'ajust, element dorsal d'enganxament d'arnès anticaiguda i sivella, incorporat a un subsistema anticaiguda de tipus lliscant sobre línia d'ancoratge flexible de llargaria 10 m, homologat segons UNE-EN 361, UNE-EN 362, UNE-EN 364/AC, UNE-EN 365 i UNE-EN 353-2	1
P147Z-FITH	u	Ulleres de seguretat antiimpactes estàndard, amb muntura universal, amb visor transparent i tractament contra l'entelament, homologades segons UNE-EN 167, UNE-EN 168	10 /14 /18
P1480-FK75	u	Armilla reflectant amb tires reflectants a la cintura, al pit i a l'esquena, homologada segons UNE-EN 471	25
P1481-EQEU	u	Arnès per a senyalista, amb tires reflectants a la cintura, al pit, a l'esquena i als tirants, homologat segons UNE-EN 340, UNE-EN 471	4
P1483-EQED	u	Camisa de treball per a construcció, de polièster i cotó (65%-35%), color beix amb butxaques interiors, trama 240, homologada segons UNE-EN 340	14
P1484-EQER	u	Casaca tipus enginyer, de polièster embuatada amb material aïllant, butxaques exteriors	14
P1487-EQE2	u	Granota de treball per a construcció, de polièster i cotó (65%-35%), color beix, trama 240, amb butxaques interiors, homologada segons UNE-EN 340	1 /2 /3 /4 /6 /9 /10 /11 /14 /16 /18 /25
P1488-EQEY	u	Impermeable amb jaqueta, caputxa i pantalons, per a obres públiques, de PVC soldat de 0,4 mm de gruix, de color viu, homologat segons UNE-EN 340	14

MITJANS AUXILIARS D'UTILITAT PREVENTIVA

Codi	UA	Descripció	Riscos
HX11X003	u	Bastida modular amb estructura tubular i sistema de seguretat amb tots els requisits reglamentaris en previsió de caigudes per a la	1

		realització d'estructures, tancaments, cobertes, i altres treballs en alçada	
HX11X004	u	Barana definitiva, prevista en projecte, per a protecció de caigudes a diferent nivell	1
HX11X005	u	Escala modular d'estructura porticada, per accedir a cotes de diferent nivell, superiors a 7 m amb sistema de seguretat integrat	1
HX11X019	m	Marquesina de protecció en voladiu en bastida tubular amb sistema de seguretat amb tots els requisits reglamentaris, normalitzada i incorporada UNE-EN 12810-1 (HD-1000)	4
HX11X021	u	Passadís de protecció prefabricat metàl·lic amb sistema de seguretat amb tots els requisits reglamentaris, de llargària 2,5 m, d'amplària 1,1 m, amb paviment de entramat de platines metàl·liques i rampes articulades, baranes metàl·liques reglamentàries, muntants de 2 m d'alçada, sostre de xapa d'acer de 3 mm de gruix	2 /4

SISTEMES DE PROTECCIÓ COL·LECTIVA

Codi	UA	Descripció	Riscos
P1516-EQFA	m 2	Protecció col·lectiva vertical de bastides tubulars i/o muntacàrregues amb malla de polipropilè tupida tipus mosquitera, traus perimetrals amb reforç i corda de 6 mm i amb el desmuntatge inclòs	4
P1517-EQFB	m	Protecció col·lectiva vertical del perímetre de les façanes contra caigudes de persones u objectes, amb suport metàl·lic tipus mènsula, de llargària 2,5 m, barra porta xarxes horitzontal, serjant d'ancoratge al sostre, xarxa de seguretat horitzontal i amb el desmuntatge inclòs	1 /4
P151A-45RG	m	Barana de protecció prefabricada per a forats d'ascensor, d'alçària 1 m, fixada amb cargols d'ataconat als brancals de fàbrica i amb el desmuntatge inclòs	1
P151A-45RH	m	Barana de protecció sobre sostre o llosa, d'alçària 1 m, enjovada en cèrcol perimetral de formigó cada 2,5 m i amb el desmuntatge inclòs	1
P151F-483P	m 2	Protecció horitzontal d'obertures d'1 m de diàmetre com a màxim, en sostres, amb fusta i amb el desmuntatge inclòs	1
P151I-65M8	m	Marquesina de protecció en voladiu de 3 m amb perfils d'acer IPN 140 fixats al sostre o llosa amb cargols passants i taulons de fusta, inclinació en l'extrem de 30 °, desmuntatge inclòs	4
P151N-H7X5	m	Tanca d'advertència o abalisament d'1 m d'alçada amb malla de polietilè taronja, fixada a 1 m del perímetre del sostre amb suports d'acer allotjats amb forats al sostre	1 /2 /3 /4 /6 /9 /25
P151P-483E	m	Protecció col·lectiva vertical del perímetre del sostre amb xarxa per a proteccions superficials contra caigudes, de fil trenat de poliamida no regenerada, de tenacitat alta, de 4 mm de diàmetre, 80x80 mm de pas de malla, corda perimetral de poliamida de 12 mm de diàmetre nuada a la xarxa, d'alçària 5 m, amb ancoratges d'emborsament inferior, fixada al sostre cada 0.5 amb ganxos embeguts en el formigó, cordes d'hissat i subjecció de 12 mm de diàmetre, pescant metàl·lic de forca fixats al sostre cada 4,5 m amb ganxos embeguts en el formigó, en 1a col·locació i amb el desmuntatge inclòs	1
P151P-483G	m 2	Protecció col·lectiva horitzontal d'obertures amb xarxa per a proteccions superficials contra caigudes, de fil trenat de poliamida no regenerada, de tenacitat alta, de 4 mm de diàmetre, 80x80 mm de pas de malla, corda perimetral de poliamida de 12 mm de diàmetre nuada a la xarxa, fixada amb fleix i tacs d'expansió i amb el desmuntatge inclòs	1
P151P-H7WX	m 2	Protecció horitzontal sota l'encofrat de sostres amb xarxa de fil trenat de poliamida no regenerada, de tenacitat alta, de 4 mm de diàmetre i 80x80 mm de pas de malla, amb corda perimetral de poliamida de 12 mm de diàmetre nuada a la xarxa, unida a l'estructura de sotaponts de l'encofrat mitjançant ganxos metàl·lics cada metre, amb el desmuntatge inclòs	1
P151Q-EQFD	m 2	Protecció col·lectiva vertical dels laterals dels forats de les escales en tota l'alçada amb xarxa-teló normalitzada (UNE-EN 1263-1) de poliamida no regenerada, de tenacitat alta nuada amb corda perimetral de poliamida, ancoratge de fleix perforat i clau d'impacte d'acer i corda de cosit de 6 mm d'i amb el desmuntatge inclòs	1
P151S-HB3X	u	Peça de plàstic en forma de bolet, de color vermell, per a protecció dels extrems de les armadures per a qualsevol diàmetre, amb desmuntatge inclòs	1 /2 /6
PBB5-65KZ	u	Rètol adhesiu (MIE-RAT.10) de maniobra per a quadre o pupitre de control elèctric, adherit	16
PBB8-65KD	u	Senyal d'advertència, normalitzada amb pictograma negre sobre fons groc, de forma triangular amb el cantell negre, costat major 41 cm, amb cartell explicatiu rectangular, per ser vista fins 12 m de distància, fixada i amb el desmuntatge inclòs	1 /2 /4 /6 /9 /10 /11 /13 /14 /16 /18 /25
PBBD-65KK	u	Senyal d'obligació, normalitzada amb pictograma blanc sobre fons blau, de forma circular amb cantells en color blanc, diàmetre 29 cm, amb cartell explicatiu rectangular, per ser vista fins 12 m, fixada i amb el desmuntatge inclòs	1 /2 /4 /6 /9 /10 /11 /13 /14 /16 /18 /25
PBBD-65KL	u	Senyal de prohibició, normalitzada amb pictograma negre sobre fons blanc, de forma circular amb cantells i banda transversal descendent d'esquerra a dreta a 45°, en color vermell, diàmetre 29 cm, amb cartell explicatiu rectangular, per ser vista fins 12 m, fixada i amb el desmuntatge inclòs	1 /2 /4 /6 /9 /10 /11 /13 /14 /16 /18 /25
PDS0-428A	m	Baixant de runes de tub de PVC, de 40 cm de, amb boques de descàrrega, brides i acoblament, col·locat i amb el desmuntatge inclòs	10

MESURES PREVENTIVES

Codi	Descripció	Riscos
I0000002	Planificar els treballs per a mantenir el màxim de temps possible les proteccions	1
I0000003	Itineraris preestablerts i balissats per al personal	1
I0000004	Revisió i manteniment periòdic de SPC	1
I0000005	Integrar la seguretat al disseny arquitectònic	1
I0000006	Disseny i estudi de les mesures preventives en fase de projecte	1
I0000007	Adoptar les mesures preventives necessàries per al manteniment correcte posterior	1
I0000008	Personal qualificat per a treballs en alçada	1
I0000010	Executar les escales a la vegada que el sostre de la planta a la que doni accés	1
I0000013	Ordre i neteja	1 /2 /6
I0000014	Preparació i manteniment de les superfícies de treball	2 /6
I0000015	Organització de les zones de pas i emmagatzematge	2 /6
I0000020	No realitzar treballs a la mateixa vertical	3 /4
I0000022	Condena de la planta inferior en que s'ha de formigonar	3
I0000025	Planificació d'àrees i llocs de treball	3 /4
I0000026	Planificació de recorreguts i maniobres per a màquines i camions	4
I0000028	Impedir l'accés de personal dins del radi d'acció de càrregues suspeses	4
I0000029	No balancejar les càrregues suspeses	4
I0000030	Suspendre i aixecar les càrregues dins de l'envolcall o fleixos originals	4
I0000038	Substituir lo manual per lo mecànic	9

I0000039	Planificació de compra i programa de manteniment d'eines	9
I0000040	Formació de l'operari en l'ús i manteniment d'eines	9
I0000041	Substituir la fabricació a obra per la prefabricació a taller	9
I0000042	Evitar processos de manipulació de materials a obra	9
I0000044	Evitar processos de tallat de materials a l'obra	10
I0000045	Formació	9 /10 /11 /13 /18
I0000046	Evitar processos d'ajust en obra	10
I0000047	Planificació i procediments per a la càrrega i descàrrega de materials	11
I0000048	No treballar al costat de paraments acabats de fer (< 48 h)	11
I0000050	No treballar ni estar al radi d'acció de les càrregues suspesses	11
I0000060	Suspensió de les feines en condicions extremes	14
I0000061	Rotació dels llocs de treball	14
I0000062	Planificar els treballs per a realitzar-los en zones protegides	14
I0000068	Elecció i manteniment de les eines elèctriques	16
I0000069	Formació i habilitació específica per a cada eina	16
I0000070	Compliment del REBT pel que fa a equips de protecció	16
I0000071	Revisió de la posta a terra	16
I0000072	Realitzar els treballs sobre superfícies seques	16
I0000073	Disposar de quadres elèctrics secundaris	16
I0000103	Planificació de les àrees de treball	25
I0000104	Accessos i circulació independents per a personal i maquinària	25
I0000106	El personal no ha de descansar al costat de màquines aturades	25
I0000107	Limitació de la velocitat dels vehicles	25
I0000149	Realitzar treballs formigonament pilars amb plataforma amb proteccions reglamentaries	1
I0000150	No utilitzar escales de ma per formigonar pilars. Utilitzar plataformes de treball estables.	1
I0000152	Utilitzar mitjans mecànics(grues, transpalets, plataformes elevadores) per manipular càrregues	4
I0000154	Verificar nivell lumínic mínim (250 lux) a itineraris i llocs de treball	1 /2 /6 /9 /25
I0000155	Controlar la temperatura i velocitat del vent als llocs de treball	14
I0000159	Per manipular càrregues llargues amb grua, utilitzar biga de repartiment	4 /11
I0000160	Traslladar materials amb la grua dins d'una caixa o sarcòfeg	4 /11
I0000161	Verificar que les connexions de les màquines es facin amb endolls reglamentaris	16

G04.G0 ESTRUCTURES AMB PARETS DE CÀRREGA
4

ESTRUCTURES REALITZADES AMB PARETS DE CÀRREGA COMPOSADES PER PEÇES (CERÀMIQUES, DE FORMIGÓ, ETC.), INCLOENT-HI ENCOFRATS (FUSTA, PLAFONS PREFABRICATS), MANIPULACIÓ I COL.LOCACIÓ D'ARMADURA, SOSTRE D'ELEMENTS PREFABRICATS I ABOCAMENT DE FORMIGÓ AMB CUBILOT O BOMBA

Avaluació de riscos

Id	Risc	P	G	A
1	CAIGUDA DE PERSONES A DIFERENT NIVELL **Situació:** ITINERARIS A OBRA TREBALLS EN ALÇADA	2	3	4
2	CAIGUDA DE PERSONES AL MATEIX NIVELL **Situació:** ITINERARIS A OBRA ÀREA DE TREBALL MANCA D'IL.LUMINACIÓ	2	1	2
3	CAIGUDA D'OBJECTES PER DESPLOM, ESFONDRAMENT O ENSORRAMENT **Situació:** ERRADES D'ENCOFRATS I APUNTALAMENTS	1	3	3
4	CAIGUDA D'OBJECTES PER MANIPULACIÓ O DE MATERIALS TRANSPORTATS **Situació:** MANIPULACIÓ D'APLECS, EINES I MITJANS AUXILIARS	2	3	4
6	TREPITJADES SOBRE OBJECTES **Situació:** ITINERARIS A OBRA ÀREA DE TREBALL MANCA D'IL.LUMINACIÓ	3	1	3
9	COPS AMB OBJECTES O EINES (TALLS) **Situació:** EINES SERRA DE FORADAR FUSTES	2	2	3
10	PROJECCIÓ DE FRAGMENTS O PARTÍCULES **Situació:** SERRA DE FORADAR FUSTES MANIPULACIÓ MATERIALS	2	2	3
11	ATRAPAMENT PER O ENTRE OBJECTES **Situació:** AMB FORMIGONERES ELEMENTS INDUSTRIALITZATS RESISTENTS	2	2	3
13	SOBREESFORÇOS **Situació:** MANIPULACIÓ MANUAL	2	2	3
14	EXPOSICIÓ A CONDICIONS AMBIENTALS EXTREMES **Situació:** TREBALLS A L'EXTERIOR	1	2	2
16	EXPOSICIÓ A CONTACTES ELÈCTRICS **Situació:** CONTACTES DIRECTES I INDIRECTES	1	3	3
18	CONTACTES AMB SUBSTANCIES NOCIVES (CÀUSTIQUES, CORROSIVES, IRRITANTS O AL·LERGÈNIQUES) **Situació:** AGLOMERANTS	2	1	2
25	ATROPELLAMENTS O COPS AMB VEHICLES **Situació:** ITINERARIS A OBRA SOBRE TERRENYS IRREGULARS	2	3	4

P: Probabilitat (1,2,3) / G: Gravetat (1,2,3) / A: Avaluació (1,2,3,4,5)

EQUIPS PROTECCIÓ INDIVIDUAL

Codi	UA	Descripció	Riscos
P1473-EPWW	u	Protector auditiu d'auricular, acoblat al cap amb arnès i orelleres antisoroll, homologat segons UNE-EN 352-1, UNE-EN 458	14
P1474-65MT	u	Parella de botes dielèctriques resistents a la humitat, de pell rectificada, amb turmellera encoixinada sola antilliscant i antiestàtica, falca amortidora per al taló, llengüeta de manxa, de despreniment ràpid, sense ferramenta metàl·lica, amb puntera reforçada, homologades segons DIN 4843	16
P1474-65MV	u	Parella de botes d'aigua de PVC de canya alta, per posada en obra del formigó, amb plantilla metàl·lica, amb sola antilliscant i folrades de niló rentable, homologades segons UNE-EN ISO 20344, UNE-EN ISO 20345, UNE-EN ISO 20346, UNE-EN ISO 20347	6
P1474-65MW	u	Parella de botes baixes de seguretat industrial per a encofrador, resistents a la humitat, de pell rectificada, amb turmellera encoixinada, amb puntera metàl·lica, sola antilliscant, falca amortidora d'impactes al taló i amb plantilla metàl·lica, homologades segons UNE-EN ISO 20344, UNE-EN ISO 20345, UNE-EN ISO 20346, UNE-EN ISO 20347	6
P1474-65MY	u	Parella de botes baixes de seguretat industrial per a treballs de construcció en general, resistents a la humitat, de pell rectificada, amb turmellera encoixinada, amb puntera metàl·lica, sola antilliscant, falca amortidora d'impactes al taló i sense plantilla metàl·lica, homologades segons UNE-EN ISO 20344, UNE-EN ISO 20345, UNE-EN ISO 20346, UNE-EN ISO 20347	1 /2 /3 /4 /6 /9 /10 /11 /14 /18 /25
P1477-65LG	u	Casc de seguretat per a ús normal, contra cops, de polietilè amb un pes màxim de 400 g, homologat segons UNE-EN 812	1 /2 /3 /4 /6 /9 /10 /11 /14 /16 /18 /25
P147H-65NO	u	Faixa de protecció dorslumbar	13

P147K-EQDO	u	Parella de guants de material aïllant per a treballs elèctrics, classe 00, logotip color beix, tensió màxima 500 V, homologats segons UNE-EN 420	16
P147L-EQD8	u	Parella de guants d'alta resistència al tall i a l'abrassió per a ferrallista, amb dits i palmell de cautxú rugós sobre suport de cotó, i subjecció elàstica al canell, homologats segons UNE-EN 388, UNE-EN 420	9 /11
P147L-EQDI	u	Parella de guants de protecció contra riscs mecànics comuns de construcció nivell 3, homologats segons UNE-EN 388, UNE-EN 420	1 /2 /3 /4 /6 /9 /10 /11 /14 /25
P147L-EQDK	u	Parella de guants contra agents químics i microorganismes, homologats segons UNE-EN 374 - 1	18
P147Q-65M4	u	Pantalla facial per a protecció de riscs mecànics, amb visor de malla de reixeta metàl·lica, per acoblar al casc amb arnès abatible, homologada segons UNE-EN 1731	10
P147R-65N4	u	Parella de plantilles anticlaus de fleix d'acer de 0,4 mm de gruix, de 120 kg de resistència a la perforació, pintades amb pintures epoxi i folrades, homologades segons UNE-EN ISO 20344, UNE-EN 12568	6
P147W-65NE	u	Sistema anticaiguda compost per un arnès anticaiguda amb tirants, bandes secundàries, bandes subglúties, bandes de cuixa, recolzament dorsal per a subjecció, elements d'ajust, element dorsal d'enganxament d'arnès anticaiguda i sivella, incorporat a un subsistema anticaiguda de tipus lliscant sobre línia d'ancoratge flexible de llargaria 10 m, homologat segons UNE-EN 361, UNE-EN 362, UNE-EN 364/AC, UNE-EN 365 i UNE-EN 353-2	1
P147Z-FITH	u	Ulleres de seguretat antiimpactes estàndard, amb muntura universal, amb visor transparent i tractament contra l'entelament, homologades segons UNE-EN 167, UNE-EN 168	10 /14 /18
P1480-FK75	u	Armilla reflectant amb tires reflectants a la cintura, al pit i a l'esquena, homologada segons UNE-EN 471	25
P1481-EQEU	u	Arnès per a senyalista, amb tires reflectants a la cintura, al pit, a l'esquena i als tirants, homologat segons UNE-EN 340, UNE-EN 471	4
P1483-EQED	u	Camisa de treball per a construcció, de polièster i cotó (65%-35%), color beix amb butxaques interiors, trama 240, homologada segons UNE-EN 340	14
P1484-EQER	u	Casaca tipus enginyer, de polièster embuatada amb material aïllant, butxaques exteriors	14
P1487-EQE2	u	Granota de treball per a construcció, de polièster i cotó (65%-35%), color beix, trama 240, amb butxaques interiors, homologada segons UNE-EN 340	1 /2 /3 /4 /6 /9 /10 /11 /14 /16 /18 /25
P1488-EQEY	u	Impermeable amb jaqueta, caputxa i pantalons, per a obres públiques, de PVC soldat de 0,4 mm de gruix, de color viu, homologat segons UNE-EN 340	14

MITJANS AUXILIARS D'UTILITAT PREVENTIVA

Codi	UA	Descripció	Riscos
HX11X003	u	Bastida modular amb estructura tubular i sistema de seguretat amb tots els requisits reglamentaris en previsió de caigudes per a la realització d'estructures, tancaments, cobertes, i altres treballs en alçada	1
HX11X004	u	Barana definitiva, prevista en projecte, per a protecció de caigudes a diferent nivell	1
HX11X005	u	Escala modular d'estructura porticada, per accedir a cotes de diferent nivell, superiors a 7 m amb sistema de seguretat integrat	1
HX11X019	m	Marquesina de protecció en voladiu en bastida tubular amb sistema de seguretat amb tots els requisits reglamentaris, normalitzada i incorporada UNE-EN 12810-1 (HD-1000)	4
HX11X021	u	Passadís de protecció prefabricat metàl·lic amb sistema de seguretat amb tots els requisits reglamentaris, de llargària 2,5 m, d'amplària 1,1 m, amb paviment de entramat de platines metàl·liques i rampes articulades, baranes metàl·liques reglamentàries, muntants de 2 m d'alçada, sostre de xapa d'acer de 3 mm de gruix	2 /4

SISTEMES DE PROTECCIÓ COL·LECTIVA

Codi	UA	Descripció	Riscos
P1516-EQFA	m2	Protecció col·lectiva vertical de bastides tubulars i/o muntacàrregues amb malla de polipropilè tupida tipus mosquitera, traus perimetrals amb reforç i corda de 6 mm i amb el desmuntatge inclòs	4
P1517-EQFB	m	Protecció col·lectiva vertical del perímetre de les façanes contra caigudes de persones u objectes, amb suport metàl·lic tipus mènsula, de llargària 2,5 m, barra porta xarxes horitzontal, serjant d'ancoratge al sostre, xarxa de seguretat horitzontal i amb el desmuntatge inclòs	1 /4
P151A-45RG	m	Barana de protecció prefabricada per a forats d'ascensor, d'alçària 1 m, fixada amb cargols d'ataconat als brancals de fàbrica i amb el desmuntatge inclòs	1
P151A-45RH	m	Barana de protecció sobre sostre o llosa, d'alçària 1 m, enjovada en cèrcol perimetral de formigó cada 2,5 m i amb el desmuntatge inclòs	1
P151C-65M0	m	Cable fiador per al cinturó de seguretat, fixat en ancoratges de servei i amb el desmuntatge inclòs	1
P151F-483P	m2	Protecció horitzontal d'obertures d'1 m de diàmetre com a màxim, en sostres, amb fusta i amb el desmuntatge inclòs	1
P151I-65M8	m	Marquesina de protecció en voladiu de 3 m amb perfils d'acer IPN 140 fixats al sostre o llosa amb cargols passants i taulons de fusta, inclinació en l'extrem de 30 °, desmuntatge inclòs	4
P151N-H7X5	m	Tanca d'advertència o abalisament d'1 m d'alçada amb malla de polietilè taronja, fixada a 1 m del perímetre del sostre amb suports d'acer allotjats amb forats al sostre	1 /2 /3 /4 /6 /9 /25
P151P-483E	m	Protecció col·lectiva vertical del perímetre del sostre amb xarxa per a proteccions superficials contra caigudes, de fil trenat de poliamida no regenerada, de tenacitat alta, de 4 mm de diàmetre, 80x80 mm de pas de malla, corda perimetral de poliamida de 12 mm de diàmetre nuada a la xarxa, d'alçària 5 m, amb ancoratges d'emborsament inferior, fixada al sostre cada 0.5 amb ganxos embeguts en el formigó, cordes d'hissat i subjecció de 12 mm de diàmetre, pescant metàl·lic de forca fixats al sostre cada 4,5 m amb ganxos embeguts en el formigó, en 1a col·locació i amb el desmuntatge inclòs	1
P151P-483G	m2	Protecció col·lectiva horitzontal d'obertures amb xarxa per a proteccions superficials contra caigudes, de fil trenat de poliamida no regenerada, de tenacitat alta, de 4 mm de diàmetre, 80x80 mm de pas de malla, corda perimetral de poliamida de 12 mm de diàmetre nuada a la xarxa, fixada amb fleix i tacs d'expansió i amb el desmuntatge inclòs	1
P151Q-EQFD	m2	Protecció col·lectiva vertical dels laterals dels forats de les escales en tota l'alçada amb xarxa-teló normalitzada (UNE-EN 1263-1) de poliamida no regenerada, de tenacitat alta nuada amb corda perimetral de poliamida, ancoratge de fleix perforat i clau d'impacte d'acer i corda de cosit de 6 mm d'i amb el desmuntatge inclòs	1
PBB5-65KZ	u	Rètol adhesiu (MIE-RAT.10) de maniobra per a quadre o pupitre de control elèctric, adherit	16
PBB8-	u	Senyal d'advertència, normalitzada amb pictograma negre sobre	1 /2 /4 /6 /9

65KD		fons groc, de forma triangular amb el cantell negre, costat major 41 cm, amb cartell explicatiu rectangular, per ser vista fins 12 m de distància, fixada i amb el desmuntatge inclòs	/10 /11 /13 /14 /16 /25
PBBD-65KK	u	Senyal d'obligació, normalitzada amb pictograma blanc sobre fons blau, de forma circular amb cantells en color blanc, diàmetre 29 cm, amb cartell explicatiu rectangular, per ser vista fins 12 m, fixada i amb el desmuntatge inclòs	1 /2 /4 /6 /9 /10 /11 /13 /14 /16 /25
PBBD-65KL	u	Senyal de prohibició, normalitzada amb pictograma negre sobre fons blanc, de forma circular amb cantells i banda transversal descendent d'esquerra a dreta a 45°, en color vermell, diàmetre 29 cm, amb cartell explicatiu rectangular, per ser vista fins 12 m, fixada i amb el desmuntatge inclòs	1 /2 /4 /6 /9 /10 /11 /13 /14 /16 /25
PDS0-428A	m	Baixant de runes de tub de PVC, de 40 cm de, amb boques de descàrrega, brides i acoblament, col·locat i amb el desmuntatge inclòs	10

MESURES PREVENTIVES

Codi	Descripció	Riscos
I0000003	Itineraris preestablerts i balissats per al personal	1
I0000004	Revisió i manteniment periòdic de SPC	1
I0000005	Integrar la seguretat al disseny arquitectònic	1
I0000008	Personal qualificat per a treballs en alçada	1
I0000012	Assegurar les escales de mà	1
I0000013	Ordre i neteja	2 /6
I0000014	Preparació i manteniment de les superfícies de treball	2 /6
I0000015	Organització de les zones de pas i emmagatzematge	2 /6
I0000020	No realitzar treballs a la mateixa vertical	3 /4
I0000022	Condena de la planta inferior en que s'ha de formigonar	3
I0000025	Planificació d'àrees i llocs de treball	4
I0000027	Elecció dels mitjans auxiliars de manteniment	4
I0000028	Impedir l'accés de personal dins del radi d'acció de càrregues suspeses	4
I0000029	No balancejar les càrregues suspeses	4
I0000030	Suspendre i aixecar les càrregues dins de l'envolcall o fleixos originals	4
I0000031	Per a la manipulació de materials voluminosos i/o pesats, solicitar un procediment de treball específic	4
I0000033	Solicitar habilitació professional del personal encarregat del manteniment de l'obra	4
I0000039	Planificació de compra i programa de manteniment d'eines	9 /11
I0000040	Formació de l'operari en l'ús i manteniment d'eines	9
I0000041	Substituir la fabricació a obra per la prefabricació a taller	9
I0000042	Evitar processos de manipulació de materials a obra	9
I0000044	Evitar processos de tallat de materials a l'obra	10
I0000045	Formació	10 /13 /18
I0000047	Planificació i procediments per a la càrrega i descàrrega de materials	11
I0000048	No treballar al costat de paraments acabats de fer (< 48 h)	11
I0000050	No treballar ni estar al radi d'acció de les càrregues suspesses	11
I0000055	Elecció dels equips de manteniment	13
I0000056	Paletització i eines ergonòmiques	13
I0000058	Adaptar la feina a les característiques individuals de la persona que la realitza	13
I0000059	Elecció dels materials alternatius poc pessats i més manegables	13
I0000060	Suspensió de les feines en condicions extremes	14
I0000061	Rotació dels llocs de treball	14
I0000062	Planificar els treballs per a realitzar-los en zones protegides	14
I0000063	En cas de vent, apuntalament i fixació de tots els elements inestables	14
I0000064	Suspensió de les feines a cobertes inclinades amb vent superior a 40 km/h	14
I0000067	No treballar al costat de linies elèctriques amb cables nusos	16
I0000068	Elecció i manteniment de les eines elèctriques	16
I0000069	Formació i habilitació específica per a cada eina	16
I0000070	Compliment del REBT pel que fa a equips de protecció	16
I0000071	Revisió de la posta a terra	16
I0000072	Realitzar els treballs sobre superfícies seques	16
I0000073	Disposar de quadres elèctrics secundaris	16
I0000086	Substituir els materials amb substàncies nocives	18
I0000103	Planificació de les àrees de treball	25
I0000104	Accessos i circulació independents per a personal i maquinària	25
I0000105	Anivellar la maquinària per a la realització de l'activitat	25
I0000106	El personal no ha de descansar al costat de màquines aturades	25
I0000107	Limitació de la velocitat dels vehicles	25
I0000154	Verificar nivell lumínic mínim (250 lux) a itineraris i llocs de treball	2 /6 /9 /25
I0000155	Controlar la temperatura i velocitat del vent als llocs de treball	14
I0000160	Traslladar materials amb la grua dins d'una caixa o sarcòfeg	4 /11
I0000161	Verificar que les connexions de les màquines es facin amb endolls reglamentaris	16

G07 REVESTIMENTS

G07.G01 PINTATS - ENVERNISSATS

PROTECCIÓ D'ESTRUCTURES, PARAMENTS O SUPERFÍCIES AMB PINTURA O VERNÍS

Avaluació de riscos

Id	Risc	P	G	A
1	CAIGUDA DE PERSONES A DIFERENT NIVELL **Situació:** CAIGUDA DES DE BASTIDES, BORRIQUETES CAIGUDA DES DE BASTIDES PENJADES CAIGUDA PER FORATS VERTICALS O HORIZONTALS	2	3	4
2	CAIGUDA DE PERSONES AL MATEIX NIVELL **Situació:** SUPERFÍCIES IRREGULARS DE TREBALL	1	1	1
4	CAIGUDA D'OBJECTES PER MANIPULACIÓ O DE MATERIALS TRANSPORTATS **Situació:** CAIGUDA D'EINES MANUALS CAIGUDA DE MATERIALS TRANSPORTS (MANUTENCIÓ)	1	3	3
6	TREPITJADES SOBRE OBJECTES **Situació:** SOBRE TERRENYS IRREGULARS	3	1	3
9	COPS AMB OBJECTES O EINES (TALLS) **Situació:** ÚS D'EINES MANUALS TRANSPORT, MANIPULACIÓ I COL·LOCACIÓ DE MATERIALS	2	1	2
10	PROJECCIÓ DE FRAGMENTS O PARTÍCULES **Situació:** PROYECCIÓ DEL MATERIAL A LA SEVA APLICACIÓ	3	1	3
13	SOBREESFORÇOS **Situació:** CARRETEIG DE MATERIALS PESATS	2	2	3
14	EXPOSICIÓ A CONDICIONS AMBIENTALS EXTREMES **Situació:** TREBALLS A L'EXTERIOR	1	2	2
16	EXPOSICIÓ A CONTACTES ELÈCTRICS **Situació:** CONTACTES DIRECTES I INDIRECTES	1	3	3
17	INHALACIÓ O INGESTIÓ DE SUBSTANCIES NOCIVES **Situació:** INHALACIÓ DE VERNÍS, ESÈNCIA DE AIGUARRÀS FREGAT O POLIT DE SUPERFÍCIES ACABATS	3	2	4
18	CONTACTES AMB SUBSTANCIES NOCIVES (CÀUSTIQUES, CORROSIVES, IRRITANTS O AL·LERGÈNIQUES) **Situació:** CONTACTE AMB PINTURES ESPECIALS, VERNÍS	2	2	3

25 ATROPELLAMENTS O COPS AMB VEHICLES 2 3 4

Situació: VEHICLES PROPIS D'OBRA

P: Probabilitat (1,2,3) / G: Gravetat (1,2,3) / A: Avaluació (1,2,3,4,5)

EQUIPS PROTECCIÓ INDIVIDUAL

Codi	UA	Descripció	Riscos
P1473-EPWW	u	Protector auditiu d'auricular, acoblat al cap amb arnès i orelleres antisoroll, homologat segons UNE-EN 352-1, UNE-EN 458	14
P1474-65MT	u	Parella de botes dielèctriques resistents a la humitat, de pell rectificada, amb turmellera encoixinada sola antilliscant i antiestàtica, falca amortidora per al taló, llengüeta de manxa, de despreniment ràpid, sense ferramenta metàl·lica, amb puntera reforçada, homologades segons DIN 4843	16
P1474-65MY	u	Parella de botes baixes de seguretat industrial per a treballs de construcció en general, resistents a la humitat, de pell rectificada, amb turmellera encoixinada, amb puntera metàl·lica, sola antilliscant, falca amortidora d'impactes al taló i sense plantilla metàl·lica, homologades segons UNE-EN ISO 20344, UNE-EN ISO 20345, UNE-EN ISO 20346, UNE-EN ISO 20347	1 /2 /4 /6 /9 /10 /14 /18 /25
P1477-65LG	u	Casc de seguretat per a ús normal, contra cops, de polietilè amb un pes màxim de 400 g, homologat segons UNE-EN 812	1 /2 /4 /6 /9 /10 /14 /16 /18 /25
P147F-EQD3	u	Equip de protecció respiratòria no autònom per línia d'aire comprimit amb màscara, homologat segons UNE-EN 14593-1	17
P147H-65NO	u	Faixa de protecció dorslumbar	13
P147K-EQDO	u	Parella de guants de material aïllant per a treballs elèctrics, classe 00, logotip color beix, tensió màxima 500 V, homologats segons UNE-EN 420	16
P147L-EQDH	u	Parella de guants de protecció contra riscs mecànics per manipulació de paqueteria i/o materials sense arestes vives, nivell 2, homologats segons UNE-EN 388, UNE-EN 420	1 /2 /4 /6 /9 /10 /14 /18 /25
P147N-EPX1	u	Mascareta de protecció respiratòria #, homologada segons UNE-EN 140	17
P147W-65NF	u	Sistema anticaiguda compost per un arnès anticaiguda amb tirants, bandes secundàries, bandes subglúties, bandes de cuixa, recolzament dorsal per a subjecció, elements d'ajust, element dorsal d'enganxament d'arnès anticaiguda i sivella, incorporat a un subsistema anticaiguda de tipus absorbent d'energia, homologat segons UNE-EN 361, UNE-EN 362, UNE-EN 364/AC, UNE-EN 365 i UNE-EN 355	1
P147Z-FITH	u	Ulleres de seguretat antiimpactes estàndard, amb muntura universal, amb visor transparent i tractament contra l'entelament, homologades segons UNE-EN 167, UNE-EN 168	10 /14 /18
P1480-FK75	u	Armilla reflectant amb tires reflectants a la cintura, al pit i a l'esquena, homologada segons UNE-EN 471	4 /25
P1484-EQER	u	Casaca tipus enginyer, de polièster embuatada amb material aïllant, butxaques exteriors	14
P1487-EQE1	u	Granota de treball per a guixaires i/o pintors, de polièster i cotó (65%-35%), color blanc, trama 240, amb butxaques interiors, homologada segons UNE-EN 340	1 /2 /4 /6 /9 /10 /14 /16 /18 /25
P1488-EQEY	u	Impermeable amb jaqueta, caputxa i pantalons, per a obres públiques, de PVC soldat de 0,4 mm de gruix, de color viu, homologat segons UNE-EN 340	14
P148D-EQEQ	u	Samarreta de treball de cotó	14

MITJANS AUXILIARS D'UTILITAT PREVENTIVA

Codi	UA	Descripció	Riscos
HX11X003	u	Bastida modular amb estructura tubular i sistema de seguretat amb tots els requisits reglamentaris en previsió de caigudes per a la realització d'estructures, tancaments, cobertes, i altres treballs en alçada	1
HX11X004	u	Barana definitiva, prevista en projecte, per a protecció de caigudes a diferent nivell	1
HX11X005	u	Escala modular d'estructura porticada, per accedir a cotes de diferent nivell, superiors a 7 m amb sistema de seguretat integrat	1

SISTEMES DE PROTECCIÓ COL·LECTIVA

Codi	UA	Descripció	Riscos
P1516-EQFA	m 2	Protecció col·lectiva vertical de bastides tubulars i/o muntacàrregues amb malla de polipropilè tupida tipus mosquitera, traus perimetrals amb reforç i corda de 6 mm i amb el desmuntatge inclòs	4
P151A-45RA	m	Barana de protecció per a escales, d'alçària 1 m, amb travesser de tauló de fusta fixada amb suports de muntant metàl·lic amb mordassa per al sostre i amb el desmuntatge inclòs	1
P151A-45RG	m	Barana de protecció prefabricada per a forats d'ascensor, d'alçària 1 m, fixada amb cargols d'ataconat als brancals de fàbrica i amb el desmuntatge inclòs	1
P151C-65M0	m	Cable fiador per al cinturó de seguretat, fixat en ancoratges de servei i amb el desmuntatge inclòs	1
P151F-483P	m 2	Protecció horitzontal d'obertures d'1 m de diàmetre com a màxim, en sostres, amb fusta i amb el desmuntatge inclòs	1
P151I-65M8	m	Marquesina de protecció en voladiu de 3 m amb perfils d'acer IPN 140 fixats al sostre o llosa amb cargols passants i taulons de fusta, inclinació en l'extrem de 30 °, desmuntatge inclòs	4
P151I-65MA	m	Marquesina de protecció de 2,5 m amb estructura metàl·lica tubular i plataforma de fusta, desmuntatge inclòs	4
P151N-H7X5	m	Tanca d'advertència o abalisament d'1 m d'alçada amb malla de polietilè taronja, fixada a 1 m del perímetre del sostre amb suports d'acer allotjats amb forats al sostre	6
P151P-483B	m 2	Protecció col·lectiva vertical de bastida tubular amb xarxa per a proteccions superficials contra caigudes, de fil trenat de poliamida no regenerada, de tenacitat alta, de 4 mm de diàmetre, 80x80 mm de pas de malla, corda perimetral de poliamida de 12 mm de diàmetre nuada a la xarxa, corda de subjecció de 6 mm de diàmetre i amb el desmuntatge inclòs	1
P151P-483G	m 2	Protecció col·lectiva horitzontal d'obertures amb xarxa per a proteccions superficials contra caigudes, de fil trenat de poliamida no regenerada, de tenacitat alta, de 4 mm de diàmetre, 80x80 mm de pas de malla, corda perimetral de poliamida de 12 mm de diàmetre nuada a la xarxa, fixada amb fleix i tacs d'expansió i amb el desmuntatge inclòs	1
P151Q-EQFD	m 2	Protecció col·lectiva vertical dels laterals dels forats de les escales en tota l'alçada amb xarxa-teló normalitzada (UNE-EN 1263-1) de poliamida no regenerada, de tenacitat alta nuada amb corda perimetral de poliamida, ancoratge de fleix perforat i clau d'impacte d'acer i corda de cosit de 6 mm d'i amb el desmuntatge inclòs	1
P151U-EQF7	m 2	Protecció amb xarxa de seguretat horitzontal en trams laterals en viaductes o ponts, ancorada a suports metàl·lics, en voladiu, i amb el desmuntatge inclòs	1
P151U-	m	Protecció amb xarxa de seguretat horitzontal sota bigues en	1

EQF8	2	viaductes o ponts, ancorada a suports metàl·lics, i amb el desmuntatge inclòs	
P151V-35FD	u	Topall per a descàrrega de camions en excavacions, de 4 m d'amplada amb tauló de fusta i perfils IPN 100 clavat al terreny i amb el desmuntatge inclòs	25
P15A5-EQFL	u	Extractor localitzat de gasos contaminants en treballs de soldadura amb velocitat de captura de 0,5 a 1 m/s, col·locat	17
PBB5-65KZ	u	Rètol adhesiu (MIE-RAT.10) de maniobra per a quadre o pupitre de control elèctric, adherit	16
PBB8-65KD	u	Senyal d'advertència, normalitzada amb pictograma negre sobre fons groc, de forma triangular amb el cantell negre, costat major 41 cm, amb cartell explicatiu rectangular, per ser vista fins 12 m de distància, fixada i amb el desmuntatge inclòs	1 /2 /4 /6 /9 /10 /13 /14 /16 /17 /18 /25
PBBD-65KK	u	Senyal d'obligació, normalitzada amb pictograma blanc sobre fons blau, de forma circular amb cantells en color blanc, diàmetre 29 cm, amb cartell explicatiu rectangular, per ser vista fins 12 m, fixada i amb el desmuntatge inclòs	1 /2 /4 /6 /9 /10 /13 /14 /16 /17 /18 /25
PBBD-65KL	u	Senyal de prohibició, normalitzada amb pictograma negre sobre fons blanc, de forma circular amb cantells i banda transversal descendent d'esquerra a dreta a 45°, en color vermell, diàmetre 29 cm, amb cartell explicatiu rectangular, per ser vista fins 12 m, fixada i amb el desmuntatge inclòs	1 /2 /4 /6 /9 /10 /13 /14 /16 /17 /18 /25
PBBD-65KP	u	Senyal de prohibició, normalitzada amb pictograma negre sobre fons blanc, de forma circular amb cantells i banda transversal descendent d'esquerra a dreta a 45°, en color vermell, diàmetre 10 cm, amb cartell explicatiu rectangular, per ser vista fins 3 m, fixada i amb el desmuntatge inclòs	10

MESURES PREVENTIVES

Codi	Descripció	Riscos
I0000002	Planificar els treballs per a mantenir el màxim de temps possible les proteccions	1
I0000003	Itineraris preestablerts i balissats per al personal	1
I0000004	Revisió i manteniment periòdic de SPC	1
I0000006	Disseny i estudi de les mesures preventives en fase de projecte	1
I0000008	Personal qualificat per a treballs en alçada	1
I0000013	Ordre i neteja	2 /6
I0000014	Preparació i manteniment de les superfícies de treball	2 /6
I0000015	Organització de les zones de pas i emmagatzematge	2 /6
I0000025	Planificació d'àrees i llocs de treball	4
I0000026	Planificació de recorreguts i maniobres per a màquines i camions	4
I0000027	Elecció dels mitjans auxiliars de manteniment	4
I0000028	Impedir l'accés de personal dins del radi d'acció de càrregues suspeses	4
I0000029	No balancejar les càrregues suspeses	4
I0000030	Suspendre i aixecar les càrregues dins de l'envolcall o fleixos originals	4
I0000031	Per a la manipulació de materials voluminosos i/o pesats, solicitar un procediment de treball específic	4
I0000038	Substituir lo manual per lo mecànic	9 /10
I0000039	Planificació de compra i programa de manteniment d'eines	9
I0000040	Formació de l'operari en l'ús i manteniment d'eines	9
I0000045	Formació	9 /10 /13 /17 /18
I0000056	Paletització i eines ergonòmiques	13
I0000060	Suspensió de les feines en condicions extremes	14
I0000061	Rotació dels llocs de treball	14
I0000062	Planificar els treballs per a realitzar-los en zones protegides	14
I0000067	No treballar al costat de linies elèctriques amb cables nusos	16
I0000068	Elecció i manteniment de les eines elèctriques	16
I0000069	Formació i habilitació específica per a cada eina	16
I0000070	Compliment del REBT pel que fa a equips de protecció	16
I0000071	Revisió de la posta a terra	16
I0000072	Realitzar els treballs sobre superfícies seques	16
I0000073	Disposar de quadres elèctrics secundaris	16
I0000078	Evitar processos de divissió de material en sec	17
I0000080	Elecció dels materials al disseny del projecte	17
I0000085	Ventilació de les zones de treball	17
I0000086	Substituir els materials amb substàncies nocives	17 /18
I0000103	Planificació de les àrees de treball	25
I0000104	Accessos i circulació independents per a personal i maquinària	25
I0000105	Anivellar la maquinària per a la realització de l'activitat	25
I0000106	El personal no ha de descansar al costat de màquines aturades	25
I0000107	Limitació de la velocitat dels vehicles	25
I0000151	Per treballs en alçada utilitzar plataformes elevadores mecàniques o hidràuliques	1 /13
I0000152	Utilitzar mitjans mecànics(grues, transpalets, plataformes elevadores) per manipular càrregues	4 /13
I0000154	Verificar nivell lumínic mínim (250 lux) a itineraris i llocs de treball	2 /6 /9 /25
I0000155	Controlar la temperatura i velocitat del vent als llocs de treball	14
I0000161	Verificar que les connexions de les màquines es facin amb endolls reglamentaris	16

G09 PROTECCIONS I SENYALITZACIO

G09.G01 COL.LOCACIÓ DE BARANES I SENYALS AMB SUPORTS METÀL.LICS

COL.LOCACIÓ D'ELEMENTS DE PROTECCIÓ I SENYALITZACIÓ AMB SUPORTS METÀL.LICS EN VIES DE CIRCULACIÓ I ZONES URBANITZADES

Avaluació de riscos

Id	Risc	P	G	A
1	CAIGUDA DE PERSONES A DIFERENT NIVELL **Situació:** TREBALLS DE COL·LOCACIÓ D'ELEMENTS PROPERS A DESNIVELLS	1	3	3
2	CAIGUDA DE PERSONES AL MATEIX NIVELL **Situació:** ITINERARIS D'OBRA IRREGULARITAT DE LA SUPERFÍCIE DE TREBALL	2	1	2
4	CAIGUDA D'OBJECTES PER MANIPULACIÓ O DE MATERIALS TRANSPORTATS **Situació:** TRANSPORT I MANIPULACIÓ DE MATERIALS	1	3	3
6	TREPITJADES SOBRE OBJECTES **Situació:** SUPERFÍCIE DE TREBALL APLECS DE MATERIAL	1	2	2
9	COPS AMB OBJECTES O EINES (TALLS) **Situació:** ÚS D'EINES MANUALS COL·LOCACIÓ D'ELEMENTS	2	2	3
13	SOBREESFORÇOS **Situació:** CARRETEIG DE MATERIALS PESATS	2	1	2
14	EXPOSICIÓ A CONDICIONS AMBIENTALS EXTREMES **Situació:** TREBALLS A L'EXTERIOR	1	2	2
16	EXPOSICIÓ A CONTACTES ELÈCTRICS **Situació:** CONTACTES DIRECTES O INDIRECTES CONTACTES EN SOLDADURA ELÈCTRICA	1	3	3
17	INHALACIÓ O INGESTIÓ DE SUBSTANCIES NOCIVES **Situació:** POLS Y PARTICULES GENERADES EN TALLS	1	2	2
25	ATROPELLAMENTS O COPS AMB VEHICLES	1	3	3

Situació: VEHICLES PROPIS D'OBRA I ALIENS

P: Probabilitat (1,2,3) / G: Gravetat (1,2,3) / A: Avaluació (1,2,3,4,5)

EQUIPS PROTECCIÓ INDIVIDUAL

Codi	UA	Descripció	Riscos
P1474-65MT	u	Parella de botes dielèctriques resistents a la humitat, de pell rectificada, amb turmellera encoixinada sola antilliscant i antiestàtica, falca amortidora per al taló, llengüeta de manxa, de despreniment ràpid, sense ferramenta metàl·lica, amb puntera reforçada, homologades segons DIN 4843	16
P1474-65MY	u	Parella de botes baixes de seguretat industrial per a treballs de construcció en general, resistents a la humitat, de pell rectificada, amb turmellera encoixinada, amb puntera metàl·lica, sola antilliscant, falca amortidora d'impactes al taló i sense plantilla metàl·lica, homologades segons UNE-EN ISO 20344, UNE-EN ISO 20345, UNE-EN ISO 20346, UNE-EN ISO 20347	1 /2 /4 /6 /9 /14 /25
P1477-65LG	u	Casc de seguretat per a ús normal, contra cops, de polietilè amb un pes màxim de 400 g, homologat segons UNE-EN 812	1 /2 /4 /6 /9 /14 /16 /25
P147H-65NO	u	Faixa de protecció dorslumbar	13
P147K-EQDO	u	Parella de guants de material aïllant per a treballs elèctrics, classe 00, logotip color beix, tensió màxima 500 V, homologats segons UNE-EN 420	16
P147L-EQD8	u	Parella de guants d'alta resistència al tall i a l'abrassió per a ferrallista, amb dits i palmell de cautxú rugós sobre suport de cotó, i subjecció elàstica al canell, homologats segons UNE-EN 388, UNE-EN 420	9
P147L-EQDI	u	Parella de guants de protecció contra riscs mecànics comuns de construcció nivell 3, homologats segons UNE-EN 388, UNE-EN 420	1 /2 /4 /6 /14 /25
P147N-EPX1	u	Mascareta de protecció respiratòria #, homologada segons UNE-EN 140	17
P147W-65NE	u	Sistema anticaiguda compost per un arnès anticaiguda amb tirants, bandes secundàries, bandes subglúties, bandes de cuixa, recolzament dorsal per a subjecció, elements d'ajust, element dorsal d'enganxament d'arnès anticaiguda i sivella, incorporat a un subsistema anticaiguda de tipus lliscant sobre línia d'ancoratge flexible de llargaria 10 m, homologat segons UNE-EN 361, UNE-EN 362, UNE-EN 364/AC, UNE-EN 365 i UNE-EN 353-2	1
P147Y-EPWX	u	Protector auditiu de tap d'escuma, homologat segons UNE-EN 352-2, UNE-EN 458	14
P1480-FK75	u	Armilla reflectant amb tires reflectants a la cintura, al pit i a l'esquena, homologada segons UNE-EN 471	4 /25
P1483-EQEF	u	Camisa de treball per a construcció d'obres lineals en servei, de polièster i cotó (65%-35%), color groc, homologada segons UNE-EN 340	14
P1484-EQER	u	Casaca tipus enginyer, de polièster embuatada amb material aïllant, butxaques exteriors	14
P1487-EQE4	u	Granota de treball per a construcció d'obres lineals en servei, de polièster i cotó (65%-35%), color groc, trama 240, amb butxaques interiors i tires reflectants, homologada segons UNE-EN 340	1 /2 /4 /6 /9 /14 /16 /25
P1488-EQEY	u	Impermeable amb jaqueta, caputxa i pantalons, per a obres públiques, de PVC soldat de 0,4 mm de gruix, de color viu, homologat segons UNE-EN 340	14

SISTEMES DE PROTECCIÓ COL·LECTIVA

Codi	UA	Descripció	Riscos
P151C-65M0	m	Cable fiador per al cinturó de seguretat, fixat en ancoratges de servei i amb el desmuntatge inclòs	1
P151N-H7X5	m	Tanca d'advertència o abalisament d'1 m d'alçada amb malla de polietilè taronja, fixada a 1 m del perímetre del sostre amb suports d'acer allotjats amb forats al sostre	1 /2 /6 /9
P151V-35FD	u	Topall per a descàrrega de camions en excavacions, de 4 m d'amplada amb tauló de fusta i perfils IPN 100 clavat al terreny i amb el desmuntatge inclòs	4 /25
P15B5-EQF6	u	Pantalla aïllant per a treballs en zones d'influència de línies elèctriques en tensió	16
PBB7-65L0	u	Semàfor de policarbonat, amb sistema òptic de diàmetre 210 mm amb una cara i un focus, òptica normal i lent de color ambre normal de vehicles 11/200, instal·lat i amb el desmuntatge inclòs	25
PBB8-65KD	u	Senyal d'advertència, normalitzada amb pictograma negre sobre fons groc, de forma triangular amb el cantell negre, costat major 41 cm, amb cartell explicatiu rectangular, per ser vista fins 12 m de distància, fixada i amb el desmuntatge inclòs	1 /2 /4 /6 /9 /13 /14 /16 /17 /25
PBBD-65KK	u	Senyal d'obligació, normalitzada amb pictograma blanc sobre fons blau, de forma circular amb cantells en color blanc, diàmetre 29 cm, amb cartell explicatiu rectangular, per ser vista fins 12 m, fixada i amb el desmuntatge inclòs	1 /2 /4 /6 /9 /13 /14 /16 /17 /25
PBBD-65KL	u	Senyal de prohibició, normalitzada amb pictograma negre sobre fons blanc, de forma circular amb cantells i banda transversal descendent d'esquerra a dreta a 45°, en color vermell, diàmetre 29 cm, amb cartell explicatiu rectangular, per ser vista fins 12 m, fixada i amb el desmuntatge inclòs	1 /2 /4 /6 /9 /13 /14 /16 /17 /25

MESURES PREVENTIVES

Codi	Descripció	Riscos
I0000002	Planificar els treballs per a mantenir el màxim de temps possible les proteccions	1
I0000004	Revisió i manteniment periòdic de SPC	1
I0000005	Integrar la seguretat al disseny arquitectònic	1
I0000006	Disseny i estudi de les mesures preventives en fase de projecte	1
I0000008	Personal qualificat per a treballs en alçada	1
I0000013	Ordre i neteja	2 /6
I0000014	Preparació i manteniment de les superfícies de treball	2 /6
I0000015	Organització de les zones de pas i emmagatzematge	2 /6
I0000025	Planificació d'àrees i llocs de treball	4
I0000026	Planificació de recorreguts i maniobres per a màquines i camions	4
I0000027	Elecció dels mitjans auxiliars de manteniment	4
I0000028	Impedir l'accés de personal dins del radi d'acció de càrregues suspeses	4
I0000029	No balancejar les càrregues suspeses	4
I0000030	Suspendre i aixecar les càrregues dins de l'envolcall o fleixos originals	4
I0000031	Per a la manipulació de materials voluminosos i/o pesats, solicitar un procediment de treball específic	4
I0000038	Substituir lo manual per lo mecànic	9
I0000039	Planificació de compra i programa de manteniment d'eines	9
I0000040	Formació de l'operari en l'ús i manteniment d'eines	9 /13
I0000041	Substituir la fabricació a obra per la prefabricació a taller	9
I0000042	Evitar processos de manipulació de materials a obra	9
I0000055	Elecció dels equips de manteniment	13
I0000056	Paletització i eines ergonòmiques	13
I0000060	Suspensió de les feines en condicions extremes	14
I0000062	Planificar els treballs per a realitzar-los en zones protegides	14
I0000063	En cas de vent, apuntalament i fixació de tots els elements inestables	14

I0000067	No treballar al costat de linies elèctriques amb cables nusos	16
I0000068	Elecció i manteniment de les eines elèctriques	16
I0000069	Formació i habilitació específica per a cada eina	16
I0000070	Compliment del REBT pel que fa a equips de protecció	16
I0000071	Revisió de la posta a terra	16
I0000072	Realitzar els treballs sobre superfícies seques	16
I0000073	Disposar de quadres elèctrics secundaris	16
I0000078	Evitar processos de divissió de material en sec	17
I0000079	Realitzar els treballs a l´aire lliure, sempre a sotavent	17
I0000086	Substituir els materials amb substàncies nocives	17
I0000103	Planificació de les àrees de treball	25
I0000104	Accessos i circulació independents per a personal i maquinària	25
I0000105	Anivellar la maquinària per a la realització de l'activitat	25
I0000106	El personal no ha de descansar al costat de màquines aturades	25
I0000107	Limitació de la velocitat dels vehicles	25
I0000151	Per treballs en alçada utilitzar plataformes elevadores mecàniques o hidràuliques	1 /13
I0000152	Utilitzar mitjans mecànics(grues, transpalets, plataformes elevadores) per manipular càrregues	4 /13
I0000154	Verificar nivell lumínic mínim (250 lux) a itineraris i llocs de treball	1 /2 /6 /9 /25
I0000155	Controlar la temperatura i velocitat del vent als llocs de treball	14
I0000156	Detecció xarxes instal·lacions encastades o soterrades	16
I0000159	Per manipular càrregues llargues amb grua, utilitzar biga de repartiment	4
I0000161	Verificar que les connexions de les màquines es facin amb endolls reglamentaris	16

G10 INSTAL.LACIONS DE DRENATGE, D'EVACUACIÓ I CANALITZACIONS
G10.G01 ELEMENTS COL.LOCATS SUPERFICIALMENT (DESGUASSOS, EMBORNALS, BUNERES, ETC.)

XARXA HORITZONTAL D'EVACUACIÓ SOTERRADA SUPERFICIALMENT, PERICONS SIFÒNICS I DESGUASSOS, DE MATERIAL PREFABRICAT

Avaluació de riscos

Id	Risc	P	G	A
1	CAIGUDA DE PERSONES A DIFERENT NIVELL **Situació:** CAIGUDA EN RASES OBERTES	2	1	2
2	CAIGUDA DE PERSONES AL MATEIX NIVELL **Situació:** IRREGULARITAT DE LA SUPERFÍCIE DE TREBALL APLEC DE TERRES DE L'EXCAVACIÓ	2	1	2
3	CAIGUDA D'OBJECTES PER DESPLOM, ESFONDRAMENT O ENSORRAMENT **Situació:** CAIGUDA DE TERRES DEL TALÚS INESTABILITAT DEL TERRENY	1	3	3
6	TREPITJADES SOBRE OBJECTES **Situació:** SOBRE MATERIALS MAL APLEGATS	2	1	2
9	COPS AMB OBJECTES O EINES (TALLS) **Situació:** COPS AMB TUBS O PERICONS MANIPULACIÓ DE MATERIALS (TALL, UNIÓ DE PECES)	2	2	3
10	PROJECCIÓ DE FRAGMENTS O PARTÍCULES **Situació:** PROCESSOS D'AJUST DE MATERIAL, TALLS, UNIONS	1	2	2
11	ATRAPAMENT PER O ENTRE OBJECTES **Situació:** TREBALLS DE GUIATGE DE MATERIAL A LA SEVA COL·LOCACIÓ	2	2	3
13	SOBREESFORÇOS **Situació:** MANIPULACIÓ DE MATERIALS PESATS	2	2	3
14	EXPOSICIÓ A CONDICIONS AMBIENTALS EXTREMES **Situació:** TREBALLS A L'EXTERIOR	2	2	3
15	CONTACTES TÈRMICS **Situació:** TREBALLS D'UNIÓ: SOLDADURA, TERMOSELLAT	1	2	2
17	INHALACIÓ O INGESTIÓ DE SUBSTANCIES NOCIVES **Situació:** INHALACIÓ DE DISSOLVENTS POLS TERRES GASOS TÒXICS DE CONNEXIONS INCONTROLADES	1	2	2
18	CONTACTES AMB SUBSTANCIES NOCIVES (CÀUSTIQUES, CORROSIVES, IRRITANTS O AL·LERGÈNIQUES) **Situació:** CONTACTES AMB COLES, CIMENTS	1	2	2
24	ACCIDENTS CAUSATS PER ÉSSERS VIUS **Situació:** MÚRIDS	1	2	2
25	ATROPELLAMENTS O COPS AMB VEHICLES **Situació:** MAQUINÀRIA PRÒPIA DE L'OBRA I VEHICLES D'ALTRES ACTIVITATS	2	3	4

P: Probabilitat (1,2,3) / G: Gravetat (1,2,3) / A: Avaluació (1,2,3,4,5)

EQUIPS PROTECCIÓ INDIVIDUAL

Codi	UA	Descripció	Riscos
P1473-EPWW	u	Protector auditiu d'auricular, acoblat al cap amb arnès i orelleres antisoroll, homologat segons UNE-EN 352-1, UNE-EN 458	14
P1474-65MY	u	Parella de botes baixes de seguretat industrial per a treballs de construcció en general, resistents a la humitat, de pell rectificada, amb turmellera encoixinada, amb puntera metàl·lica, sola antilliscant, falca amortidora d'impactes al taló i sense plantilla metàl·lica, homologades segons UNE-EN ISO 20344, UNE-EN ISO 20345, UNE-EN ISO 20346, UNE-EN ISO 20347	1 /2 /3 /6 /9 /10 /11 /14 /15 /18 /24 /25
P1477-65LG	u	Casc de seguretat per a ús normal, contra cops, de polietilè amb un pes màxim de 400 g, homologat segons UNE-EN 812	1 /2 /3 /6 /9 /10 /11 /14 /15 /18 /24 /25
P147H-65NO	u	Faixa de protecció dorslumbar	13
P147L-EQDB	u	Parella de guants per a soldador, amb palmell de pell, folre interior de cotó, i mànega llarga de serratge folrada de dril fort, homologats segons UNE-EN 407, UNE-EN 420	15
P147L-EQDI	u	Parella de guants de protecció contra riscs mecànics comuns de construcció nivell 3, homologats segons UNE-EN 388, UNE-EN 420	1 /2 /3 /6 /9 /10 /11 /14 /24 /25
P147L-EQDK	u	Parella de guants contra agents químics i microorganismes, homologats segons UNE-EN 374 - 1	18
P147N-EPX1	u	Mascareta de protecció respiratòria #, homologada segons UNE-EN 140	17
P147W-65NE	u	Sistema anticaiguda compost per un arnès anticaiguda amb tirants, bandes secundàries, bandes subglúties, bandes de cuixa, recolzament dorsal per a subjecció, elements d'ajust, element dorsal d'enganxament d'arnès anticaiguda i sivella, incorporat a un subsistema anticaiguda de tipus lliscant sobre línia d'ancoratge flexible de llargaria 10 m, homologat segons UNE-EN 361, UNE-EN 362, UNE-EN 364/AC, UNE-EN 365 i UNE-EN 353-2	1
P147Z-FITH	u	Ulleres de seguretat antiimpactes estàndard, amb muntura universal, amb visor transparent i tractament contra l'entelament, homologades segons UNE-EN 167, UNE-EN 168	10 /14
P1480-FK75	u	Armilla reflectant amb tires reflectants a la cintura, al pit i a l'esquena, homologada segons UNE-EN 471	11 /25
P1483-EQEF	u	Camisa de treball per a construcció d'obres lineals en servei, de polièster i cotó (65%-35%), color groc, homologada segons UNE-EN 340	1 /2 /3 /6 /9 /10 /11 /14 /15 /18 /24 /25
P1484-EQER	u	Casaca tipus enginyer, de polièster embuatada amb material aïllant, butxaques exteriors	14

P1488-EQEY	u	Impermeable amb jaqueta, caputxa i pantalons, per a obres públiques, de PVC soldat de 0,4 mm de gruix, de color viu, homologat segons UNE-EN 340	14
P148B-EQEM	u	Pantalons de treball per a construcció d'obres lineals en servei, de polièster i cotó (65%-35%), color groc, trama 240, amb butxaques interiors i tires reflectants, homologats segons UNE-EN 340	1 /2 /3 /6 /9 /10 /11 /14 /15 /18 /24 /25

SISTEMES DE PROTECCIÓ COL·LECTIVA

Codi	UA	Descripció	Riscos
P151A-45RI	m	Barana de protecció en el perímetre de la coronació d'excavacions, d'alçària 1 m, amb travesser superior, travesser intermedi i muntants de tub metàl·lic de 2,3´´, sòcol de post de fusta, ancorada al terreny clavant els muntants i amb el desmuntatge inclòs	1
P151B-65NP	m3	Barrera de seguretat contra esllavissades en coronacions de rases i excavacions amb les terres deixades a la vora i amb el desmuntatge inclòs	3
P151C-65M0	m	Cable fiador per al cinturó de seguretat, fixat en ancoratges de servei i amb el desmuntatge inclòs	1
P151E-EQD1	m	Estacada de protecció contra despreniments del terreny, per mitja vessant, d'alçària 3 m, amb malla galvanitzada de torsió triple i malla electrosoldada de barres corrugades d'acer sobre pals de perfils d'acer IPN 140 encastats a terra i subjectada amb cables d'acer de 10 mm i amb el desmuntatge inclòs	3
P151K-EQEA	m	Pantalla de protecció contra despreniments de la capa superficial del mantell vegetal, per mitja vessant, d'alçària 2 m amb xarxa de seguretat normalitzada UNE-EN 1263-1, posts de perfils IPN 140 encastats a terra i subjecció amb cables d'acer de 3 mm i amb el desmuntatge inclòs	3
P151N-H7X5	m	Tanca d'advertència o abalisament d'1 m d'alçada amb malla de polietilè taronja, fixada a 1 m del perímetre del sostre amb suports d'acer allotjats amb forats al sostre	1 /25
P151T-78LT	m2	Protecció de talús amb malla metàl·lica i làmina de polietilè ancorada amb barres d'acer amb cables, amb una malla de triple torsió, de 80 mm de pas de malla i 2,4 mm d'i làmina de polietilè d'alta densitat de 2 mm de gruix	3
P151V-35FD	u	Topall per a descàrrega de camions en excavacions, de 4 m d'amplada amb tauló de fusta i perfils IPN 100 clavat al terreny i amb el desmuntatge inclòs	25
PBB7-65L0	u	Semàfor de policarbonat, amb sistema òptic de diàmetre 210 mm amb una cara i un focus, òptica normal i lent de color ambre normal de vehicles 11/200, instal·lat i amb el desmuntatge inclòs	25
PBB8-65KD	u	Senyal d'advertència, normalitzada amb pictograma negre sobre fons groc, de forma triangular amb el cantell negre, costat major 41 cm, amb cartell explicatiu rectangular, per ser vista fins 12 m de distància, fixada i amb el desmuntatge inclòs	1 /2 /3 /6 /9 /10 /11 /13 /14 /15 /17 /18 /24 /25
PBBD-65KK	u	Senyal d'obligació, normalitzada amb pictograma blanc sobre fons blau, de forma circular amb cantells en color blanc, diàmetre 29 cm, amb cartell explicatiu rectangular, per ser vista fins 12 m, fixada i amb el desmuntatge inclòs	1 /2 /3 /6 /9 /10 /11 /13 /14 /15 /17 /18 /24 /25
PBBD-65KL	u	Senyal de prohibició, normalitzada amb pictograma negre sobre fons blanc, de forma circular amb cantells i banda transversal descendent d'esquerra a dreta a 45°, en color vermell, diàmetre 29 cm, amb cartell explicatiu rectangular, per ser vista fins 12 m, fixada i amb el desmuntatge inclòs	1 /2 /3 /6 /9 /10 /11 /13 /14 /15 /17 /18 /24 /25

MESURES PREVENTIVES

Codi	Descripció	Riscos
I0000002	Planificar els treballs per a mantenir el màxim de temps possible les proteccions	1
I0000003	Itineraris preestablerts i balissats per al personal	1 /2 /3
I0000004	Revisió i manteniment periòdic de SPC	1
I0000010	Executar les escales a la vegada que el sostre de la planta a la que doni accés	25
I0000012	Assegurar les escales de mà	1
I0000013	Ordre i neteja	2 /6
I0000014	Preparació i manteniment de les superfícies de treball	2
I0000015	Organització de les zones de pas i emmagatzematge	2
I0000023	Solicitar dades de les característiques físiques de les terres	3
I0000024	Execució de treballs a l'interior de rases per equips	3
I0000025	Planificació d'àrees i llocs de treball	3 /25
I0000026	Planificació de recorreguts i maniobres per a màquines i camions	3
I0000038	Substituir lo manual per lo mecànic	9 /10
I0000039	Planificació de compra i programa de manteniment d'eines	9 /11
I0000040	Formació de l'operari en l'ús i manteniment d'eines	9 /15
I0000045	Formació	10 /11 /13 /15 /18
I0000046	Evitar processos d'ajust en obra	10
I0000047	Planificació i procediments per a la càrrega i descàrrega de materials	11
I0000050	No treballar ni estar al radi d'acció de les càrregues suspesses	11
I0000056	Paletització i eines ergonòmiques	13
I0000059	Elecció dels materials alternatius poc pessats i més manegables	13
I0000060	Suspensió de les feines en condicions extremes	14
I0000061	Rotació dels llocs de treball	14
I0000062	Planificar els treballs per a realitzar-los en zones protegides	14
I0000065	Evitar procés de soldadura a l'obra	15
I0000066	Utilitzar peces especials d'unió de PVC per tal d'evitar de dilatar les peces amb calor	15
I0000079	Realitzar els treballs a l´aire lliure, sempre a sotavent	17
I0000080	Elecció dels materials al disseny del projecte	17
I0000081	Canvi o modificació del procés de treball	17
I0000085	Ventilació de les zones de treball	17
I0000086	Substituir els materials amb substàncies nocives	17 /18
I0000101	Actuacions prèvies de desparasitació i desratització	24
I0000102	Procediment previ de treball	24
I0000104	Accessos i circulació independents per a personal i maquinària	25
I0000105	Anivellar la maquinària per a la realització de l'activitat	25
I0000106	El personal no ha de descansar al costat de màquines aturades	25
I0000107	Limitació de la velocitat dels vehicles	25
I0000151	Per treballs en alçada utilitzar plataformes elevadores mecàniques o hidràuliques	1 /13
I0000152	Utilitzar mitjans mecànics(grues, transpalets, plataformes elevadores) per manipular càrregues	3 /11 /13
I0000154	Verificar nivell lumínic mínim (250 lux) a itineraris i llocs de treball	2 /6 /9
I0000155	Controlar la temperatura i velocitat del vent als llocs de treball	14

G10.G02 ELEMENTS SOTERRATS (CLAVEGUERONS, POUS, DRENATGES)

XARXA HORITZONTAL D'EVACUACIÓ SOTERRADA, DE POUS DE REGISTRE, DRENATGES I DESGUASSOS, DE MATERIAL PREFABRICAT

Avaluació de riscos

Id	Risc	P	G	A
1	CAIGUDA DE PERSONES A DIFERENT NIVELL	2	3	4

	Situació: CAIGUDES EN RASES I POUS			
2	CAIGUDA DE PERSONES AL MATEIX NIVELL **Situació:** IRREGULARITAT DE LA ZONA DE TREBALL	2	1	2
3	CAIGUDA D'OBJECTES PER DESPLOM, ESFONDRAMENT O ENSORRAMENT **Situació:** CAIGUDA DE TERRA PROPERA A LA RASA O POU INESTABILITAT DEL TALÚS	2	3	4
4	CAIGUDA D'OBJECTES PER MANIPULACIÓ O DE MATERIALS TRANSPORTATS **Situació:** MANUTENCIÓ I COL·LOCACIÓ DE MATERIALS EN OBRA	2	2	3
6	TREPITJADES SOBRE OBJECTES **Situació:** APLECS DE MATERIAL IRREGULARITAT DE LA ZONA DE TREBALL	1	1	1
10	PROJECCIÓ DE FRAGMENTS O PARTÍCULES **Situació:** TREBALLS DE COL·LOCACIÓ Y AJUST DE MATERIALS	1	2	2
11	ATRAPAMENT PER O ENTRE OBJECTES **Situació:** TREBALLS DE COL·LOCACIÓ I AJUST DE MATERIALS	2	2	3
13	SOBREESFORÇOS **Situació:** MANIPULACIÓ DE MATERIALS PESATS	2	2	3
14	EXPOSICIÓ A CONDICIONS AMBIENTALS EXTREMES **Situació:** TREBALLS A L'EXTERIOR	2	2	3
15	CONTACTES TÈRMICS **Situació:** CONTACTES DIRECTES I INDIRECTES EXISTENCIA D'INSTAL·LACIONS SOTERRADES	1	2	2
17	INHALACIÓ O INGESTIÓ DE SUBSTANCIES NOCIVES **Situació:** POLS, GASOS DESPRESOS DE PROCESSOS DE COL·LOCACIÓ	1	2	2
18	CONTACTES AMB SUBSTANCIES NOCIVES (CÀUSTIQUES, CORROSIVES, IRRITANTS O AL·LERGÈNIQUES) **Situació:** CONTACTES AMB COLES, CIMENT	1	2	2
24	ACCIDENTS CAUSATS PER ÉSSERS VIUS **Situació:** MURIDS	1	2	2
25	ATROPELLAMENTS O COPS AMB VEHICLES **Situació:** VEHICLEOS PROPIS I ALIENS DE L'OBRA	2	3	4

P: Probabilitat (1,2,3) / G: Gravetat (1,2,3) / A: Avaluació (1,2,3,4,5)

EQUIPS PROTECCIÓ INDIVIDUAL

Codi	UA	Descripció	Riscos
P1473-EPWW	u	Protector auditiu d'auricular, acoblat al cap amb arnès i orelleres antisoroll, homologat segons UNE-EN 352-1, UNE-EN 458	14 /25
P1474-65MT	u	Parella de botes dielèctriques resistents a la humitat, de pell rectificada, amb turmellera encoixinada sola antilliscant i antiestàtica, falca amortidora per al taló, llengüeta de manxa, de despreniment ràpid, sense ferramenta metàl·lica, amb puntera reforçada, homologades segons DIN 4843	1
P1474-65MY	u	Parella de botes baixes de seguretat industrial per a treballs de construcció en general, resistents a la humitat, de pell rectificada, amb turmellera encoixinada, amb puntera metàl·lica, sola antilliscant, falca amortidora d'impactes al taló i sense plantilla metàl·lica, homologades segons UNE-EN ISO 20344, UNE-EN ISO 20345, UNE-EN ISO 20346, UNE-EN ISO 20347	1 /2 /3 /4 /6 /10 /11 /14 /15 /18 /24 /25
P1477-65LG	u	Casc de seguretat per a ús normal, contra cops, de polietilè amb un pes màxim de 400 g, homologat segons UNE-EN 812	1 /2 /3 /4 /6 /10 /11 /14 /15 /18 /24 /25
P147H-65NO	u	Faixa de protecció dorslumbar	13
P147L-EQDB	u	Parella de guants per a soldador, amb palmell de pell, folre interior de cotó, i mànega llarga de serratge folrada de dril fort, homologats segons UNE-EN 407, UNE-EN 420	15
P147L-EQDI	u	Parella de guants de protecció contra riscs mecànics comuns de construcció nivell 3, homologats segons UNE-EN 388, UNE-EN 420	1 /2 /3 /4 /6 /10 /11 /14 /24 /25
P147L-EQDK	u	Parella de guants contra agents químics i microorganismes, homologats segons UNE-EN 374 - 1	18
P147N-EPX1	u	Mascareta de protecció respiratòria #, homologada segons UNE-EN 140	17
P147Y-EPWX	u	Protector auditiu de tap d'escuma, homologat segons UNE-EN 352-2, UNE-EN 458	14
P147Z-FITH	u	Ulleres de seguretat antiimpactes estàndard, amb muntura universal, amb visor transparent i tractament contra l'entelament, homologades segons UNE-EN 167, UNE-EN 168	10 /14 /18
P1480-FK75	u	Armilla reflectant amb tires reflectants a la cintura, al pit i a l'esquena, homologada segons UNE-EN 471	11 /25
P1483-EQEF	u	Camisa de treball per a construcció d'obres lineals en servei, de polièster i cotó (65%-35%), color groc, homologada segons UNE-EN 340	1 /2 /3 /4 /6 /10 /11 /14 /15 /18 /24 /25
P1484-EQER	u	Casaca tipus enginyer, de polièster embuatada amb material aïllant, butxaques exteriors	14
P1487-EQE4	u	Granota de treball per a construcció d'obres lineals en servei, de polièster i cotó (65%-35%), color groc, trama 240, amb butxaques interiors i tires reflectants, homologada segons UNE-EN 340	1 /2 /3 /4 /6 /10 /11 /14 /15 /18 /24 /25
P1488-EQEY	u	Impermeable amb jaqueta, caputxa i pantalons, per a obres públiques, de PVC soldat de 0,4 mm de gruix, de color viu, homologat segons UNE-EN 340	14
P148B-EQEM	u	Pantalons de treball per a construcció d'obres lineals en servei, de polièster i cotó (65%-35%), color groc, trama 240, amb butxaques interiors i tires reflectants, homologats segons UNE-EN 340	1 /2 /3 /4 /6 /10 /11 /14 /15 /18 /24 /25

MITJANS AUXILIARS D'UTILITAT PREVENTIVA

Codi	UA	Descripció	Riscos
HX11X022	u	Passadís de protecció prefabricat metàl·lic amb sistema de seguretat amb tots els requisits reglamentaris, de llargària 2,5 m, d'amplària 1,1 m, amb paviment de entramat de platines metàl·liques i rampes articulades, baranes metàl·liques reglamentàries	1

SISTEMES DE PROTECCIÓ COL·LECTIVA

Codi	UA	Descripció	Riscos
P151A-45RI	m	Barana de protecció en el perímetre de la coronació d'excavacions, d'alçària 1 m, amb travesser superior, travesser intermedi i muntants de tub metàl·lic de 2,3´´, sòcol de post de fusta, ancorada al terreny clavant els muntants i amb el desmuntatge inclòs	1
P151B-65NP	m 3	Barrera de seguretat contra esllavissades en coronacions de rases i excavacions amb les terres deixades a la vora i amb el desmuntatge inclòs	3
P151E-EQD1	m	Estacada de protecció contra despreniments del terreny, per mitja vessant, d'alçària 3 m, amb malla galvanitzada de torsió triple i malla electrosoldada de barres corrugades d'acer sobre pals de perfils d'acer IPN 140 encastats a terra i subjectada amb cables d'acer de 10 mm i amb el desmuntatge inclòs	3
P151K-EQEA	m	Pantalla de protecció contra despreniments de la capa superficial del mantell vegetal, per mitja vessant, d'alçària 2 m amb xarxa de seguretat normalitzada UNE-EN 1263-1, posts de perfils IPN 140 encastats a terra i subjecció amb cables d'acer de 3 mm i amb el desmuntatge inclòs	3
P151N-H7X5	m	Tanca d'advertència o abalisament d'1 m d'alçada amb malla de polietilè taronja, fixada a 1 m del perímetre del sostre amb suports	1 /25

		d'acer allotjats amb forats al sostre	
P151T-78LT	m2	Protecció de talús amb malla metàl·lica i làmina de polietilè ancorada amb barres d'acer amb cables, amb una malla de triple torsió, de 80 mm de pas de malla i 2,4 mm d'i làmina de polietilè d'alta densitat de 2 mm de gruix	3
PBB7-65L0	u	Semàfor de policarbonat, amb sistema òptic de diàmetre 210 mm amb una cara i un focus, òptica normal i lent de color ambre normal de vehicles 11/200, instal·lat i amb el desmuntatge inclòs	25
PBB8-65KD	u	Senyal d'advertència, normalitzada amb pictograma negre sobre fons groc, de forma triangular amb el cantell negre, costat major 41 cm, amb cartell explicatiu rectangular, per ser vista fins 12 m de distància, fixada i amb el desmuntatge inclòs	1 /2 /3 /4 /6 /10 /11 /13 /14 /15 /17 /18 /24 /25
PBBD-65KK	u	Senyal d'obligació, normalitzada amb pictograma blanc sobre fons blau, de forma circular amb cantells en color blanc, diàmetre 29 cm, amb cartell explicatiu rectangular, per ser vista fins 12 m, fixada i amb el desmuntatge inclòs	1 /2 /3 /4 /6 /10 /11 /13 /14 /15 /17 /18 /24 /25
PBBD-65KL	u	Senyal de prohibició, normalitzada amb pictograma negre sobre fons blanc, de forma circular amb cantells i banda transversal descendent d'esquerra a dreta a 45°, en color vermell, diàmetre 29 cm, amb cartell explicatiu rectangular, per ser vista fins 12 m, fixada i amb el desmuntatge inclòs	1 /2 /3 /4 /6 /10 /11 /13 /14 /15 /17 /18 /24 /25

MESURES PREVENTIVES

Codi	Descripció	Riscos
I0000002	Planificar els treballs per a mantenir el màxim de temps possible les proteccions	1
I0000003	Itineraris preestablerts i balissats per al personal	1
I0000004	Revisió i manteniment periòdic de SPC	1 /3 /25
I0000012	Assegurar les escales de mà	1
I0000013	Ordre i neteja	2 /6
I0000014	Preparació i manteniment de les superfícies de treball	1 /2 /6
I0000015	Organització de les zones de pas i emmagatzematge	2 /6
I0000020	No realitzar treballs a la mateixa vertical	3
I0000023	Solicitar dades de les característiques físiques de les terres	3
I0000024	Execució de treballs a l'interior de rases per equips	3
I0000025	Planificació d'àrees i llocs de treball	1 /3 /4 /25
I0000026	Planificació de recorreguts i maniobres per a màquines i camions	3 /4
I0000027	Elecció dels mitjans auxiliars de manteniment	4
I0000028	Impedir l'accés de personal dins del radi d'acció de càrregues suspeses	4
I0000029	No balancejar les càrregues suspeses	4
I0000030	Suspendre i aixecar les càrregues dins de l'envolcall o fleixos originals	4
I0000031	Per a la manipulació de materials voluminosos i/o pesats, solicitar un procediment de treball específic	4
I0000038	Substituir lo manual per lo mecànic	10
I0000039	Planificació de compra i programa de manteniment d'eines	11
I0000044	Evitar processos de tallat de materials a l'obra	10
I0000045	Formació	10 /11 /13 /18
I0000046	Evitar processos d'ajust en obra	10
I0000047	Planificació i procediments per a la càrrega i descàrrega de materials	11
I0000048	No treballar al costat de paraments acabats de fer (< 48 h)	11
I0000050	No treballar ni estar al radi d'acció de les càrregues suspesses	11
I0000056	Paletització i eines ergonòmiques	13
I0000059	Elecció dels materials alternatius poc pessats i més manegables	13
I0000060	Suspensió de les feines en condicions extremes	14
I0000061	Rotació dels llocs de treball	14
I0000062	Planificar els treballs per a realitzar-los en zones protegides	14
I0000067	No treballar al costat de linies elèctriques amb cables nusos	15
I0000068	Elecció i manteniment de les eines elèctriques	15
I0000069	Formació i habilitació específica per a cada eina	15
I0000070	Compliment del REBT pel que fa a equips de protecció	15
I0000071	Revisió de la posta a terra	15
I0000072	Realitzar els treballs sobre superfícies seques	15
I0000073	Disposar de quadres elèctrics secundaris	15
I0000074	Reg de les zones de treball	17
I0000078	Evitar processos de divissió de material en sec	17
I0000079	Realitzar els treballs a l´aire lliure, sempre a sotavent	17
I0000085	Ventilació de les zones de treball	17
I0000086	Substituir els materials amb substàncies nocives	17 /18
I0000101	Actuacions prèvies de desparasitació i desratització	24
I0000102	Procediment previ de treball	24
I0000103	Planificació de les àrees de treball	25
I0000104	Accessos i circulació independents per a personal i maquinària	25
I0000105	Anivellar la maquinària per a la realització de l'activitat	25
I0000106	El personal no ha de descansar al costat de màquines aturades	25
I0000107	Limitació de la velocitat dels vehicles	25
I0000152	Utilitzar mitjans mecànics(grues, transpalets, plataformes elevadores) per manipular càrregues	3 /4 /11 /13
I0000154	Verificar nivell lumínic mínim (250 lux) a itineraris i llocs de treball	1 /2 /6
I0000155	Controlar la temperatura i velocitat del vent als llocs de treball	14

G13 INSTAL.LACIONS ELÈCTRIQUES

G13.G01 INSTAL.LACIONS ELÈCTRIQUES BAIXA TENSIÓ

OPERACIONS DE MUNTATGE, MOVIMENT DE MECANISME I EQUIPS, CONNEXIONS DE LÍNIES, CONNEXIÓ A XARXA, PROVES I POSTA EN FUNCIONAMENT D'INSTAL.LACIONS ELÈCTRIQUES DE BAIXA TENSIÓ

Avaluació de riscos

Id	Risc	P	G	A
1	CAIGUDA DE PERSONES A DIFERENT NIVELL **Situació:** MUNTATGE I MANTENIMENT D'INSTAL·LALCIONS: ÚS DE BANQUETES, BORRIQUETES, BASTIDES	2	3	4
2	CAIGUDA DE PERSONES AL MATEIX NIVELL **Situació:** SUPERFÍCIE IRREGULAR DE TREBALL	1	2	2
4	CAIGUDA D'OBJECTES PER MANIPULACIÓ O DE MATERIALS TRANSPORTATS **Situació:** MANUTENCIÓ, COL·LOCACIÓ D'ELEMENTS PESANTS	1	3	3
6	TREPITJADES SOBRE OBJECTES **Situació:** SUPERFÍCIE DE TREBALL	2	1	2
9	COPS AMB OBJECTES O EINES (TALLS) **Situació:** COPS AMB EQUIPS PELAT DE CABLES ÚS D'EINES MANUALS	2	1	2
10	PROJECCIÓ DE FRAGMENTS O PARTÍCULES **Situació:** EXECUCIÓ DE PERFORADORES PER A FIXACIÓ D'INSTALACIONS	2	1	2
11	ATRAPAMENT PER O ENTRE OBJECTES **Situació:** INSTALACIÓ D'ARMARIS	1	3	3
13	SOBREESFORÇOS **Situació:** MANIPULACIÓ DE MATERIALS PESATS	2	2	3
14	EXPOSICIÓ A CONDICIONS AMBIENTALS EXTREMES **Situació:** TREBALLS A L'EXTERIOR	2	2	3
16	EXPOSICIÓ A CONTACTES ELÈCTRICS **Situació:** CONTACTES DIRECTES I INDIRECTES	2	3	4

PROVES D'INSTAL·LACIONS

P: Probabilitat (1,2,3) / G: Gravetat (1,2,3) / A: Avaluació (1,2,3,4,5)

EQUIPS PROTECCIÓ INDIVIDUAL

Codi	UA	Descripció	Riscos
P1474-65MT	u	Parella de botes dielèctriques resistents a la humitat, de pell rectificada, amb turmellera encoixinada sola antilliscant i antiestàtica, falca amortidora per al taló, llengüeta de manxa, de despreniment ràpid, sense ferramenta metàl·lica, amb puntera reforçada, homologades segons DIN 4843	16
P1474-65MY	u	Parella de botes baixes de seguretat industrial per a treballs de construcció en general, resistents a la humitat, de pell rectificada, amb turmellera encoixinada, amb puntera metàl·lica, sola antilliscant, falca amortidora d'impactes al taló i sense plantilla metàl·lica, homologades segons UNE-EN ISO 20344, UNE-EN ISO 20345, UNE-EN ISO 20346, UNE-EN ISO 20347	1 /2 /4 /6 /9 /10 /11 /14
P1477-65LG	u	Casc de seguretat per a ús normal, contra cops, de polietilè amb un pes màxim de 400 g, homologat segons UNE-EN 812	1 /2 /4 /6 /9 /10 /11 /14
P147H-65NO	u	Faixa de protecció dorslumbar	13
P147K-EQDO	u	Parella de guants de material aïllant per a treballs elèctrics, classe 00, logotip color beix, tensió màxima 500 V, homologats segons UNE-EN 420	16
P147L-EQDB	u	Parella de guants per a soldador, amb palmell de pell, folre interior de cotó, i mànega llarga de serratge folrada de dril fort, homologats segons UNE-EN 407, UNE-EN 420	10
P147L-EQDI	u	Parella de guants de protecció contra riscs mecànics comuns de construcció nivell 3, homologats segons UNE-EN 388, UNE-EN 420	1 /2 /4 /6 /9 /10 /11 /14
P147Q-65M1	u	Pantalla facial per a protegir contra la projecció de partícules i a l'encebament d'arcs elèctrics, de policarbonat transparent, per a acoblar al casc amb arnès dielèctric	10
P147W-65NE	u	Sistema anticaiguda compost per un arnès anticaiguda amb tirants, bandes secundàries, bandes subglúties, bandes de cuixa, recolzament dorsal per a subjecció, elements d'ajust, element dorsal d'enganxament d'arnès anticaiguda i sivella, incorporat a un subsistema anticaiguda de tipus lliscant sobre línia d'ancoratge flexible de llargaria 10 m, homologat segons UNE-EN 361, UNE-EN 362, UNE-EN 364/AC, UNE-EN 365 i UNE-EN 353-2	1
P147X-65NJ	u	Sistema de subjecció en posició de treball i prevenció de pèrdua d'equilibri, compost d'una banda de cintura, sivella, recolzament dorsal, elements d'enganxament, connector, element d'amarrament del sistema d'ajust de longitud, homologat segons UNE-EN 358, UNE-EN 362, UNE-EN 354, UNE-EN 364/AC	1
P147Y-EPWX	u	Protector auditiu de tap d'escuma, homologat segons UNE-EN 352-2, UNE-EN 458	14
P147Z-FITH	u	Ulleres de seguretat antiimpactes estàndard, amb muntura universal, amb visor transparent i tractament contra l'entelament, homologades segons UNE-EN 167, UNE-EN 168	10 /14
P1480-FK75	u	Armilla reflectant amb tires reflectants a la cintura, al pit i a l'esquena, homologada segons UNE-EN 471	4 /11
P1483-EQEE	u	Camisa de treball per a muntatges i/o treballs mecànics, soldadors i/o treballadors de tubs, de polièster i cotó (65%-35%), color blavenc amb butxaques interiors, trama 240, homologada segons UNE-EN 340	14
P1484-EQER	u	Casaca tipus enginyer, de polièster embuatada amb material aïllant, butxaques exteriors	14
P1487-EQE3	u	Granota de treball per a muntatges i/o treballs mecànics, de polièster i cotó (65%-35%), color blau vergara, trama 240, amb butxaques interiors, homologada segons UNE-EN 340	1 /2 /4 /6 /9 /10 /14
P1488-EQEY	u	Impermeable amb jaqueta, caputxa i pantalons, per a obres públiques, de PVC soldat de 0,4 mm de gruix, de color viu, homologat segons UNE-EN 340	14
P1489-FIGP	u	Jaqueta de treball per a construcció d'obres lineals en servei, de polièster i cotó (65%-35%), color groc, trama 240, amb butxaques interiors i tires reflectants, homologada segons UNE-EN 340	11

SISTEMES DE PROTECCIÓ COL·LECTIVA

Codi	UA	Descripció	Riscos
P151A-45RA	m	Barana de protecció per a escales, d'alçària 1 m, amb travesser de tauló de fusta fixada amb suports de muntant metàl·lic amb mordassa per al sostre i amb el desmuntatge inclòs	1
P151A-45RG	m	Barana de protecció prefabricada per a forats d'ascensor, d'alçària 1 m, fixada amb cargols d'ataconat als brancals de fàbrica i amb el desmuntatge inclòs	1
P151A-45RH	m	Barana de protecció sobre sostre o llosa, d'alçària 1 m, enjovada en cèrcol perimetral de formigó cada 2,5 m i amb el desmuntatge inclòs	1
P151C-65M0	m	Cable fiador per al cinturó de seguretat, fixat en ancoratges de servei i amb el desmuntatge inclòs	1
P151F-483P	m2	Protecció horitzontal d'obertures d'1 m de diàmetre com a màxim, en sostres, amb fusta i amb el desmuntatge inclòs	1
P151P-483G	m2	Protecció col·lectiva horitzontal d'obertures amb xarxa per a proteccions superficials contra caigudes, de fil trenat de poliamida no regenerada, de tenacitat alta, de 4 mm de diàmetre, 80x80 mm de pas de malla, corda perimetral de poliamida de 12 mm de diàmetre nuada a la xarxa, fixada amb fleix i tacs d'expansió i amb el desmuntatge inclòs	1
P151Q-EQFD	m2	Protecció col·lectiva vertical dels laterals dels forats de les escales en tota l'alçada amb xarxa-teló normalitzada (UNE-EN 1263-1) de poliamida no regenerada, de tenacitat alta nuada amb corda perimetral de poliamida, ancoratge de fleix perforat i clau d'impacte d'acer i corda de cosit de 6 mm d'i amb el desmuntatge inclòs	1
P15B0-EQG0	u	Aïllant de cautxú per a conductor de línia elèctrica en tensió, de llargària 3 m	16
P15B5-EQF6	u	Pantalla aïllant per a treballs en zones d'influència de línies elèctriques en tensió	16
PBB5-65KZ	u	Rètol adhesiu (MIE-RAT.10) de maniobra per a quadre o pupitre de control elèctric, adherit	16
PBB8-65KD	u	Senyal d'advertència, normalitzada amb pictograma negre sobre fons groc, de forma triangular amb el cantell negre, costat major 41 cm, amb cartell explicatiu rectangular, per ser vista fins 12 m de distància, fixada i amb el desmuntatge inclòs	1 /2 /4 /6 /9 /10 /11 /13 /14 /16
PBBD-65KK	u	Senyal d'obligació, normalitzada amb pictograma blanc sobre fons blau, de forma circular amb cantells en color blanc, diàmetre 29 cm, amb cartell explicatiu rectangular, per ser vista fins 12 m, fixada i amb el desmuntatge inclòs	1 /2 /4 /6 /9 /10 /11 /13 /14 /16
PBBD-65KL	u	Senyal de prohibició, normalitzada amb pictograma negre sobre fons blanc, de forma circular amb cantells i banda transversal descendent d'esquerra a dreta a 45°, en color vermell, diàmetre 29 cm, amb cartell explicatiu rectangular, per ser vista fins 12 m, fixada i amb el desmuntatge inclòs	1 /2 /4 /6 /9 /10 /11 /13 /14 /16

MESURES PREVENTIVES

Codi	Descripció	Riscos
I0000002	Planificar els treballs per a mantenir el màxim de temps possible les proteccions	1
I0000003	Itineraris preestablerts i balissats per al personal	1
I0000004	Revisió i manteniment periòdic de SPC	1
I0000005	Integrar la seguretat al disseny arquitectònic	1
I0000006	Disseny i estudi de les mesures preventives en fase de projecte	1
I0000007	Adoptar les mesures preventives necessàries per al manteniment correcte posterior	1
I0000008	Personal qualificat per a treballs en alçada	1
I0000011	Incorporar al projecte mesures de protecció per al muntatge i manteniment de la instal.lació	1
I0000012	Assegurar les escales de mà	1
I0000013	Ordre i neteja	2 /6
I0000014	Preparació i manteniment de les superfícies de treball	2 /6
I0000015	Organització de les zones de pas i emmagatzematge	2 /6
I0000017	Als plans inclinats, treballar sobre superfícies rugoses i no lliscants	2
I0000025	Planificació d'àrees i llocs de treball	4
I0000026	Planificació de recorreguts i maniobres per a màquines i camions	4
I0000027	Elecció dels mitjans auxiliars de manteniment	4
I0000028	Impedir l'accés de personal dins del radi d'acció de càrregues suspeses	4
I0000029	No balancejar les càrregues suspeses	4
I0000030	Suspendre i aixecar les càrregues dins de l'envolcall o fleixos originals	4
I0000031	Per a la manipulació de materials voluminosos i/o pesats, solicitar un procediment de treball específic	4
I0000038	Substituir lo manual per lo mecànic	9 /10
I0000039	Planificació de compra i programa de manteniment d'eines	9 /11
I0000040	Formació de l'operari en l'ús i manteniment d'eines	9 /13
I0000042	Evitar processos de manipulació de materials a obra	9
I0000045	Formació	10 /11
I0000047	Planificació i procediments per a la càrrega i descàrrega de materials	11
I0000050	No treballar ni estar al radi d'acció de les càrregues suspesses	11
I0000055	Elecció dels equips de manteniment	13
I0000056	Paletització i eines ergonòmiques	13
I0000058	Adaptar la feina a les característiques individuals de la persona que la realitza	13
I0000059	Elecció dels materials alternatius poc pessats i més manegables	13
I0000060	Suspensió de les feines en condicions extremes	14
I0000061	Rotació dels llocs de treball	14
I0000062	Planificar els treballs per a realitzar-los en zones protegides	14
I0000063	En cas de vent, apuntalament i fixació de tots els elements inestables	14
I0000064	Suspensió de les feines a cobertes inclinades amb vent superior a 40 km/h	14
I0000067	No treballar al costat de linies elèctriques amb cables nusos	16
I0000068	Elecció i manteniment de les eines elèctriques	16
I0000069	Formació i habilitació específica per a cada eina	16
I0000070	Compliment del REBT pel que fa a equips de protecció	16
I0000071	Revisió de la posta a terra	16
I0000072	Realitzar els treballs sobre superfícies seques	16
I0000073	Disposar de quadres elèctrics secundaris	16
I0000151	Per treballs en alçada utilitzar plataformes elevadores mecàniques o hidràuliques	1 /13
I0000152	Utilitzar mitjans mecànics(grues, transpalets, plataformes elevadores) per manipular càrregues	11 /13
I0000154	Verificar nivell lumínic mínim (250 lux) a itineraris i llocs de treball	2 /6
I0000155	Controlar la temperatura i velocitat del vent als llocs de treball	14
I0000158	Accessoris dielectrics (escala, banqueta, bastida, perxa de terra) si hi ha risc contacte elèctric	16
I0000161	Verificar que les connexions de les màquines es facin amb endolls reglamentaris	16
I0000165	En manipular sistemes elèctrics, connexions, etc, verificar que les linies no estan en tensió	16

G14 INSTAL.LACIONS D'ENLLUMENAT

G14.G01 INSTAL.LACIONS D'ENLLUMENAT

OPERACIONS DE MUNTATGE, MOVIMENT DE SUPORTS I LLUMINÀRIES, CONNEXIONS DE LÍNIES, CONNEXIÓ A XARXA, PROVES I POSTA EN FUNCIONAMENT D'INSTAL.LACIONS D'ENLLUMENAT

Avaluació de riscos

Id	Risc	P	G	A
1	CAIGUDA DE PERSONES A DIFERENT NIVELL **Situació:** OPERACIONS D'INSTAL·LACIÓ DE LLUMINÀRIES	2	3	4
2	CAIGUDA DE PERSONES AL MATEIX NIVELL **Situació:** SUPERFÍCIE DE TREBALL	1	2	2
4	CAIGUDA D'OBJECTES PER MANIPULACIÓ O DE MATERIALS TRANSPORTATS **Situació:** TRANSPORT, MANIPULACIÓ I COL·LOCACIÓ D'INSTAL·LACIONS	1	2	2
9	COPS AMB OBJECTES O EINES (TALLS) **Situació:** ÚS D'EINES MANUALS	2	1	2
10	PROJECCIÓ DE FRAGMENTS O PARTÍCULES **Situació:** PROCESSOS DE COL·LOCACIÓ, ENCAIX D'ELEMENTS	2	1	2
13	SOBREESFORÇOS **Situació:** CARRETEIG DE MATERIALS PESATS	2	2	3
14	EXPOSICIÓ A CONDICIONS AMBIENTALS EXTREMES **Situació:** TREBALLS A L'EXTERIOR	2	2	3
16	EXPOSICIÓ A CONTACTES ELÈCTRICS **Situació:** CONTACTES DIRECTES I INDIRECTES PROVES D'INSTAL·LACIONS	2	3	4
25	ATROPELLAMENTS O COPS AMB VEHICLES **Situació:** VEHICLES PROPIS I ALIENS A L'OBRA	2	2	3

P: Probabilitat (1,2,3) / G: Gravetat (1,2,3) / A: Avaluació (1,2,3,4,5)

EQUIPS PROTECCIÓ INDIVIDUAL

Codi	UA	Descripció	Riscos
P1474-65MT	u	Parella de botes dielèctriques resistents a la humitat, de pell rectificada, amb turmellera encoixinada sola antilliscant i antiestàtica, falca amortidora per al taló, llengüeta de manxa, de despreniment ràpid, sense ferramenta metàl·lica, amb puntera reforçada, homologades segons DIN 4843	16
P1474-65MY	u	Parella de botes baixes de seguretat industrial per a treballs de construcció en general, resistents a la humitat, de pell rectificada, amb turmellera encoixinada, amb puntera metàl·lica, sola antilliscant, falca amortidora d'impactes al taló i sense plantilla metàl·lica, homologades segons UNE-EN ISO 20344, UNE-EN ISO 20345, UNE-EN ISO 20346, UNE-EN ISO 20347	1 /2 /4 /9 /10 /14 /25
P1477-65LG	u	Casc de seguretat per a ús normal, contra cops, de polietilè amb un pes màxim de 400 g, homologat segons UNE-EN 812	1 /2 /4 /9 /10 /14 /16 /25
P147H-65NO	u	Faixa de protecció dorslumbar	13
P147K-EQDO	u	Parella de guants de material aïllant per a treballs elèctrics, classe 00, logotip color beix, tensió màxima 500 V, homologats segons UNE-EN 420	16

P147L-EQDB	u	Parella de guants per a soldador, amb palmell de pell, folre interior de cotó, i mànega llarga de serratge folrada de dril fort, homologats segons UNE-EN 407, UNE-EN 420	10
P147L-EQDI	u	Parella de guants de protecció contra riscs mecànics comuns de construcció nivell 3, homologats segons UNE-EN 388, UNE-EN 420	1 /2 /4 /9 /10 /14 /25
P147Q-65M1	u	Pantalla facial per a protegir contra la projecció de partícules i a l'encebament d'arcs elèctrics, de policarbonat transparent, per a acoblar al casc amb arnès dielèctric	10
P147W-65NE	u	Sistema anticaiguda compost per un arnès anticaiguda amb tirants, bandes secundàries, bandes subglúties, bandes de cuixa, recolzament dorsal per a subjecció, elements d'ajust, element dorsal d'enganxament d'arnès anticaiguda i sivella, incorporat a un subsistema anticaiguda de tipus lliscant sobre línia d'ancoratge flexible de llargaria 10 m, homologat segons UNE-EN 361, UNE-EN 362, UNE-EN 364/AC, UNE-EN 365 i UNE-EN 353-2	1
P147X-65NJ	u	Sistema de subjecció en posició de treball i prevenció de pèrdua d'equilibri, compost d'una banda de cintura, sivella, recolzament dorsal, elements d'enganxament, connector, element d'amarrament del sistema d'ajust de longitud, homologat segons UNE-EN 358, UNE-EN 362, UNE-EN 354, UNE-EN 364/AC	1
P147Y-EPWX	u	Protector auditiu de tap d'escuma, homologat segons UNE-EN 352-2, UNE-EN 458	14
P147Z-FITH	u	Ulleres de seguretat antiimpactes estàndard, amb muntura universal, amb visor transparent i tractament contra l'entelament, homologades segons UNE-EN 167, UNE-EN 168	10 /14
P1480-FK75	u	Armilla reflectant amb tires reflectants a la cintura, al pit i a l'esquena, homologada segons UNE-EN 471	4
P1483-EQEE	u	Camisa de treball per a muntatges i/o treballs mecànics, soldadors i/o treballadors de tubs, de polièster i cotó (65%-35%), color blavenc amb butxaques interiors, trama 240, homologada segons UNE-EN 340	1 /2 /4 /9 /10 /14 /16 /25
P1484-EQER	u	Casaca tipus enginyer, de polièster embuatada amb material aïllant, butxaques exteriors	14
P1488-EQEY	u	Impermeable amb jaqueta, caputxa i pantalons, per a obres públiques, de PVC soldat de 0,4 mm de gruix, de color viu, homologat segons UNE-EN 340	14
P148B-EQEL	u	Pantalons de treball per a muntatges i/o treballs mecànics, de polièster i cotó (65%-35%), color blau vergara, trama 240, amb butxaques interiors, homologats segons UNE-EN 340	1 /2 /4 /9 /10 /14 /16 /25

SISTEMES DE PROTECCIÓ COL·LECTIVA

Codi	UA	Descripció	Riscos
P151A-45RA	m	Barana de protecció per a escales, d'alçària 1 m, amb travesser de tauló de fusta fixada amb suports de muntant metàl·lic amb mordassa per al sostre i amb el desmuntatge inclòs	1
P151A-45RG	m	Barana de protecció prefabricada per a forats d'ascensor, d'alçària 1 m, fixada amb cargols d'ataconat als brancals de fàbrica i amb el desmuntatge inclòs	1
P151A-45RH	m	Barana de protecció sobre sostre o llosa, d'alçària 1 m, enjovada en cèrcol perimetral de formigó cada 2,5 m i amb el desmuntatge inclòs	1
P151C-65M0	m	Cable fiador per al cinturó de seguretat, fixat en ancoratges de servei i amb el desmuntatge inclòs	1
P151F-483P	m	Protecció horitzontal d'obertures d'1 m de diàmetre com a màxim, en sostres, amb fusta i amb el desmuntatge inclòs	1
P151P-483G	m2	Protecció col·lectiva horitzontal d'obertures amb xarxa per a proteccions superficials contra caigudes, de fil trenat de poliamida no regenerada, de tenacitat alta, de 4 mm de diàmetre, 80x80 mm de pas de malla, corda perimetral de poliamida de 12 mm de diàmetre nuada a la xarxa, fixada amb fleix i tacs d'expansió i amb el desmuntatge inclòs	1
P151Q-EQFD	m2	Protecció col·lectiva vertical dels laterals dels forats de les escales en tota l'alçada amb xarxa-teló normalitzada (UNE-EN 1263-1) de poliamida no regenerada, de tenacitat alta nuada amb corda perimetral de poliamida, ancoratge de fleix perforat i clau d'impacte d'acer i corda de cosit de 6 mm d'i amb el desmuntatge inclòs	1
P15B0-EQG0	u	Aïllant de cautxú per a conductor de línia elèctrica en tensió, de llargària 3 m	16
P15B5-EQF6	u	Pantalla aïllant per a treballs en zones d'influència de línies elèctriques en tensió	16
PBB7-65L0	u	Semàfor de policarbonat, amb sistema òptic de diàmetre 210 mm amb una cara i un focus, òptica normal i lent de color ambre normal de vehicles 11/200, instal·lat i amb el desmuntatge inclòs	25
PBB8-65KD	u	Senyal d'advertència, normalitzada amb pictograma negre sobre fons groc, de forma triangular amb el cantell negre, costat major 41 cm, amb cartell explicatiu rectangular, per ser vista fins 12 m de distància, fixada i amb el desmuntatge inclòs	1 /2 /4 /9 /10 /13 /14 /16 /25
PBBD-65KK	u	Senyal d'obligació, normalitzada amb pictograma blanc sobre fons blau, de forma circular amb cantells en color blanc, diàmetre 29 cm, amb cartell explicatiu rectangular, per ser vista fins 12 m, fixada i amb el desmuntatge inclòs	1 /2 /4 /9 /10 /13 /14 /16 /25
PBBD-65KL	u	Senyal de prohibició, normalitzada amb pictograma negre sobre fons blanc, de forma circular amb cantells i banda transversal descendent d'esquerra a dreta a 45°, en color vermell, diàmetre 29 cm, amb cartell explicatiu rectangular, per ser vista fins 12 m, fixada i amb el desmuntatge inclòs	1 /2 /4 /9 /10 /13 /14 /16 /25

MESURES PREVENTIVES

Codi	Descripció	Riscos
I0000004	Revisió i manteniment periòdic de SPC	1 /25
I0000005	Integrar la seguretat al disseny arquitectònic	1
I0000011	Incorporar al projecte mesures de protecció per al muntatge i manteniment de la instal.lació	1
I0000013	Ordre i neteja	2
I0000014	Preparació i manteniment de les superfícies de treball	2
I0000015	Organització de les zones de pas i emmagatzematge	2
I0000025	Planificació d'àrees i llocs de treball	4
I0000026	Planificació de recorreguts i maniobres per a màquines i camions	4 /25
I0000027	Elecció dels mitjans auxiliars de manteniment	4
I0000028	Impedir l'accés de personal dins del radi d'acció de càrregues suspeses	4
I0000029	No balancejar les càrregues suspeses	4
I0000038	Substituir lo manual per lo mecànic	9 /10
I0000039	Planificació de compra i programa de manteniment d'eines	9
I0000040	Formació de l'operari en l'ús i manteniment d'eines	9
I0000045	Formació	10 /13
I0000055	Elecció dels equips de manteniment	13
I0000056	Paletització i eines ergonòmiques	13
I0000059	Elecció dels materials alternatius poc pessats i més manegables	13
I0000060	Suspensió de les feines en condicions extremes	14
I0000061	Rotació dels llocs de treball	14
I0000062	Planificar els treballs per a realitzar-los en zones protegides	14
I0000063	En cas de vent, apuntalament i fixació de tots els elements inestables	14
I0000064	Suspensió de les feines a cobertes inclinades amb vent superior a 40	14

	km/h	
I0000067	No treballar al costat de linies elèctriques amb cables nusos	16
I0000068	Elecció i manteniment de les eines elèctriques	16
I0000069	Formació i habilitació específica per a cada eina	16
I0000070	Compliment del REBT pel que fa a equips de protecció	16
I0000071	Revisió de la posta a terra	16
I0000072	Realitzar els treballs sobre superfícies seques	16
I0000073	Disposar de quadres elèctrics secundaris	16
I0000103	Planificació de les àrees de treball	25
I0000104	Accessos i circulació independents per a personal i maquinària	25
I0000105	Anivellar la maquinària per a la realització de l'activitat	25
I0000106	El personal no ha de descansar al costat de màquines aturades	25
I0000107	Limitació de la velocitat dels vehicles	25
I0000151	Per treballs en alçada utilitzar plataformes elevadores mecàniques o hidràuliques	1 /4
I0000152	Utilitzar mitjans mecànics(grues, transpalets, plataformes elevadores) per manipular càrregues	4 /13
I0000154	Verificar nivell lumínic mínim (250 lux) a itineraris i llocs de treball	2 /25
I0000155	Controlar la temperatura i velocitat del vent als llocs de treball	14
I0000158	Accessoris dielectrics (escala, banqueta, bastida, perxa de terra) si hi ha risc contacte elèctric	16
I0000161	Verificar que les connexions de les màquines es facin amb endolls reglamentaris	16
I0000165	En manipular sistemes elèctrics, connexions, etc, verificar que les linies no estan en tensió	16

G17 VÀLVULES, BOMBES I GRUPS DE PRESSIÓ
G17.G01 VÀLVULES, BOMBES I GRUPS DE PRESSIÓ

INSTAL.LACIÓ DE VÀLVULES, BOMBES I GRUPS DE PRESSIÓ

Avaluació de riscos

Id	Risc	P	G	A
1	CAIGUDA DE PERSONES A DIFERENT NIVELL **Situació:** ITINERARIS A OBRA TREBALLS EN ALÇADA	1	3	3
2	CAIGUDA DE PERSONES AL MATEIX NIVELL **Situació:** ITINERARIS A OBRA ÀREA DE TREBALL MANCA D'IL.LUMINACIÓ	1	2	2
4	CAIGUDA D'OBJECTES PER MANIPULACIÓ O DE MATERIALS TRANSPORTATS **Situació:** MANIPULACIÓ I APLECS	1	3	3
6	TREPITJADES SOBRE OBJECTES **Situació:** ITINERARIS A OBRA ÀREA DE TREBALL MANCA D'IL.LUMINACIÓ	2	1	2
9	COPS AMB OBJECTES O EINES (TALLS) **Situació:** EINES	2	1	2
10	PROJECCIÓ DE FRAGMENTS O PARTÍCULES **Situació:** A L´AJUSTAR, COL.LOCAR, FIXAR ELEMENTS	2	1	2
13	SOBREESFORÇOS **Situació:** MANIPULACIÓ MANUAL	2	1	2
14	EXPOSICIÓ A CONDICIONS AMBIENTALS EXTREMES **Situació:** TREBALLS A L'EXTERIOR TREBALLS EN LOCALS TANCATS	1	1	1
16	EXPOSICIÓ A CONTACTES ELÈCTRICS **Situació:** CONTACTES DIRECTES I INDIRECTES	1	2	2

P: Probabilitat (1,2,3) / G: Gravetat (1,2,3) / A: Avaluació (1,2,3,4,5)

EQUIPS PROTECCIÓ INDIVIDUAL

Codi	UA	Descripció	Riscos
P1471-65NK	u	Aparell d'ancoratge per a equip de protecció individual contra caiguda d'alçada, homologat segons UNE-EN 795, amb fixació amb tac mecànic	1
P1474-65MT	u	Parella de botes dielèctriques resistents a la humitat, de pell rectificada, amb turmellera encoixinada sola antilliscant i antiestàtica, falca amortidora per al taló, llengüeta de manxa, de despreniment ràpid, sense ferramenta metàl·lica, amb puntera reforçada, homologades segons DIN 4843	16
P1474-65MY	u	Parella de botes baixes de seguretat industrial per a treballs de construcció en general, resistents a la humitat, de pell rectificada, amb turmellera encoixinada, amb puntera metàl·lica, sola antilliscant, falca amortidora d'impactes al taló i sense plantilla metàl·lica, homologades segons UNE-EN ISO 20344, UNE-EN ISO 20345, UNE-EN ISO 20346, UNE-EN ISO 20347	1 /2 /4 /6 /9 /10 /14
P1477-65LG	u	Casc de seguretat per a ús normal, contra cops, de polietilè amb un pes màxim de 400 g, homologat segons UNE-EN 812	1 /2 /4 /6 /9 /10 /14 /16
P147H-65NO	u	Faixa de protecció dorslumbar	13
P147K-EQDO	u	Parella de guants de material aïllant per a treballs elèctrics, classe 00, logotip color beix, tensió màxima 500 V, homologats segons UNE-EN 420	16
P147L-EQDI	u	Parella de guants de protecció contra riscs mecànics comuns de construcció nivell 3, homologats segons UNE-EN 388, UNE-EN 420	1 /2 /4 /6 /9 /10 /14
P147W-65NE	u	Sistema anticaiguda compost per un arnès anticaiguda amb tirants, bandes secundàries, bandes subglúties, bandes de cuixa, recolzament dorsal per a subjecció, elements d'ajust, element dorsal d'enganxament d'arnès anticaiguda i sivella, incorporat a un subsistema anticaiguda de tipus lliscant sobre línia d'ancoratge flexible de llargaria 10 m, homologat segons UNE-EN 361, UNE-EN 362, UNE-EN 364/AC, UNE-EN 365 i UNE-EN 353-2	1
P147Z-FITH	u	Ulleres de seguretat antiimpactes estàndard, amb muntura universal, amb visor transparent i tractament contra l'entelament, homologades segons UNE-EN 167, UNE-EN 168	16
P1480-FK75	u	Armilla reflectant amb tires reflectants a la cintura, al pit i a l'esquena, homologada segons UNE-EN 471	4 /14
P1487-EQE3	u	Granota de treball per a muntatges i/o treballs mecànics, de polièster i cotó (65%-35%), color blau vergara, trama 240, amb butxaques interiors, homologada segons UNE-EN 340	1 /2 /4 /6 /9 /10 /14 /16
P1488-EQEY	u	Impermeable amb jaqueta, caputxa i pantalons, per a obres públiques, de PVC soldat de 0,4 mm de gruix, de color viu, homologat segons UNE-EN 340	14
P1489-FIGO	u	Jaqueta de treball per a muntatges i/o treballs mecànics, de polièster i cotó (65%-35%), color blau vergara, trama 240, amb butxaques, homologada segons UNE-EN 340	14

MITJANS AUXILIARS D'UTILITAT PREVENTIVA

Codi	UA	Descripció	Riscos
HX11X004	u	Barana definitiva, prevista en projecte, per a protecció de caigudes a diferent nivell	1
HX11X005	u	Escala modular d'estructura porticada, per accedir a cotes de diferent nivell, superiors a 7 m amb sistema de seguretat integrat	1
HX11X019	m	Marquesina de protecció en voladiu en bastida tubular amb sistema	4

		de seguretat amb tots els requisits reglamentaris, normalitzada i incorporada UNE-EN 12810-1 (HD-1000)	
HX11X021	u	Passadís de protecció prefabricat metàl·lic amb sistema de seguretat amb tots els requisits reglamentaris, de llargària 2,5 m, d'amplària 1,1 m, amb paviment de entramat de platines metàl·liques i rampes articulades, baranes metàl·liques reglamentàries, muntants de 2 m d'alçada, sostre de xapa d'acer de 3 mm de gruix	4

SISTEMES DE PROTECCIÓ COL·LECTIVA

Codi	UA	Descripció	Riscos
P151C-65M0	m	Cable fiador per al cinturó de seguretat, fixat en ancoratges de servei i amb el desmuntatge inclòs	1
P151F-483P	m2	Protecció horitzontal d'obertures d'1 m de diàmetre com a màxim, en sostres, amb fusta i amb el desmuntatge inclòs	1
P151N-H7X5	m	Tanca d'advertència o abalisament d'1 m d'alçada amb malla de polietilè taronja, fixada a 1 m del perímetre del sostre amb suports d'acer allotjats amb forats al sostre	4
P151P-483B	m2	Protecció col·lectiva vertical de bastida tubular amb xarxa per a proteccions superficials contra caigudes, de fil trenat de poliamida no regenerada, de tenacitat alta, de 4 mm de diàmetre, 80x80 mm de pas de malla, corda perimetral de poliamida de 12 mm de diàmetre nuada a la xarxa, corda de subjecció de 6 mm de diàmetre i amb el desmuntatge inclòs	1
P151P-483G	m2	Protecció col·lectiva horitzontal d'obertures amb xarxa per a proteccions superficials contra caigudes, de fil trenat de poliamida no regenerada, de tenacitat alta, de 4 mm de diàmetre, 80x80 mm de pas de malla, corda perimetral de poliamida de 12 mm de diàmetre nuada a la xarxa, fixada amb fleix i tacs d'expansió i amb el desmuntatge inclòs	1
P151Q-EQFD	m2	Protecció col·lectiva vertical dels laterals dels forats de les escales en tota l'alçada amb xarxa-teló normalitzada (UNE-EN 1263-1) de poliamida no regenerada, de tenacitat alta nuada amb corda perimetral de poliamida, ancoratge de fleix perforat i clau d'impacte d'acer i corda de cosit de 6 mm d'i amb el desmuntatge inclòs	1
PBB5-65KZ	u	Rètol adhesiu (MIE-RAT.10) de maniobra per a quadre o pupitre de control elèctric, adherit	16
PBB8-65KD	u	Senyal d'advertència, normalitzada amb pictograma negre sobre fons groc, de forma triangular amb el cantell negre, costat major 41 cm, amb cartell explicatiu rectangular, per ser vista fins 12 m de distància, fixada i amb el desmuntatge inclòs	1 /2 /4 /6 /9 /10 /13 /16
PBBD-65KK	u	Senyal d'obligació, normalitzada amb pictograma blanc sobre fons blau, de forma circular amb cantells en color blanc, diàmetre 29 cm, amb cartell explicatiu rectangular, per ser vista fins 12 m, fixada i amb el desmuntatge inclòs	1 /2 /4 /6 /9 /10 /13 /16
PBBD-65KL	u	Senyal de prohibició, normalitzada amb pictograma negre sobre fons blanc, de forma circular amb cantells i banda transversal descendent d'esquerra a dreta a 45°, en color vermell, diàmetre 29 cm, amb cartell explicatiu rectangular, per ser vista fins 12 m, fixada i amb el desmuntatge inclòs	1 /2 /4 /6 /9 /10 /13 /16

MESURES PREVENTIVES

Codi	Descripció	Riscos
I0000002	Planificar els treballs per a mantenir el màxim de temps possible les proteccions	1
I0000003	Itineraris preestablerts i balissats per al personal	1
I0000004	Revisió i manteniment periòdic de SPC	1
I0000007	Adoptar les mesures preventives necessàries per al manteniment correcte posterior	1
I0000013	Ordre i neteja	2 /6
I0000014	Preparació i manteniment de les superfícies de treball	2 /6
I0000015	Organització de les zones de pas i emmagatzematge	2 /6
I0000017	Als plans inclinats, treballar sobre superfícies rugoses i no lliscants	2
I0000025	Planificació d'àrees i llocs de treball	4
I0000026	Planificació de recorreguts i maniobres per a màquines i camions	4
I0000027	Elecció dels mitjans auxiliars de manteniment	4
I0000028	Impedir l'accés de personal dins del radi d'acció de càrregues suspeses	4
I0000029	No balancejar les càrregues suspeses	4
I0000030	Suspendre i aixecar les càrregues dins de l'envolcall o fleixos originals	4
I0000031	Per a la manipulació de materials voluminosos i/o pesats, solicitar un procediment de treball específic	4
I0000038	Substituir lo manual per lo mecànic	9 /10
I0000039	Planificació de compra i programa de manteniment d'eines	9
I0000040	Formació de l'operari en l'ús i manteniment d'eines	9
I0000041	Substituir la fabricació a obra per la prefabricació a taller	9
I0000044	Evitar processos de tallat de materials a l'obra	10
I0000045	Formació	10 /13
I0000046	Evitar processos d'ajust en obra	10
I0000055	Elecció dels equips de manteniment	13
I0000056	Paletització i eines ergonòmiques	13
I0000058	Adaptar la feina a les característiques individuals de la persona que la realitza	13
I0000059	Elecció dels materials alternatius poc pessats i més manegables	13
I0000060	Suspensió de les feines en condicions extremes	14
I0000061	Rotació dels llocs de treball	14
I0000062	Planificar els treballs per a realitzar-los en zones protegides	14
I0000063	En cas de vent, apuntalament i fixació de tots els elements inestables	14
I0000064	Suspensió de les feines a cobertes inclinades amb vent superior a 40 km/h	14
I0000067	No treballar al costat de linies elèctriques amb cables nusos	16
I0000068	Elecció i manteniment de les eines elèctriques	16
I0000069	Formació i habilitació específica per a cada eina	16
I0000070	Compliment del REBT pel que fa a equips de protecció	16
I0000071	Revisió de la posta a terra	16
I0000072	Realitzar els treballs sobre superfícies seques	16
I0000073	Disposar de quadres elèctrics secundaris	16
I0000151	Per treballs en alçada utilitzar plataformes elevadores mecàniques o hidràuliques	1
I0000152	Utilitzar mitjans mecànics(grues, transpalets, plataformes elevadores) per manipular càrregues	4
I0000154	Verificar nivell lumínic mínim (250 lux) a itineraris i llocs de treball	2 /6 /13
I0000155	Controlar la temperatura i velocitat del vent als llocs de treball	14
I0000158	Accessoris dielectrics (escala, banqueta, bastida, perxa de terra) si hi ha risc contacte elèctric	16
I0000159	Per manipular càrregues llargues amb grua, utilitzar biga de repartiment	4
I0000160	Traslladar materials amb la grua dins d'una caixa o sarcòfeg	4
I0000161	Verificar que les connexions de les màquines es facin amb endolls reglamentaris	16
I0000165	En manipular sistemes elèctrics, connexions, etc, verificar que les linies no estan en tensió	16

G20 JARDINERIA

G20.G01 MOVIMENTS DE TERRES I PLANTACIÓ

NIVELACIÓ DEL TERRENY, APORTACIÓ DE TERRA VEGETAL, EXCAVACIÓ D'ESCOSELLS, RASES I PLANTACIÓ D'ARBRES, ARBUSTS I SEMBRA

Avaluació de riscos

Id	Risc	P	G	A
1	CAIGUDA DE PERSONES A DIFERENT NIVELL **Situació:** CAIGUDES EN POUS I RASES	1	2	2
2	CAIGUDA DE PERSONES AL MATEIX NIVELL **Situació:** ITINERARIS D'OBRA IRREGULARITAT DE LA SUPERFÍCIE DE TREBALL	1	1	1
4	CAIGUDA D'OBJECTES PER MANIPULACIÓ O DE MATERIALS TRANSPORTATS **Situació:** OPERACIONS DE CÀRREGA I DESCÀRREGA DE ARBRES I MATERIALS	1	3	3
6	TREPITJADES SOBRE OBJECTES **Situació:** ITINERARIS D'OBRA ZONAS DE TREBALL	1	1	1
9	COPS AMB OBJECTES O EINES (TALLS) **Situació:** ÚS D'EINES MANUALS	1	2	2
12	ATRAPAMENT PER BOLCADA DE MÀQUINES, TRACTORS O VEHICLES **Situació:** DESPLAÇAMENTS DE MAQUINÀRIA PER DESPLOM DE TALUSSOS O INESTABILITAT DE SUPERFÍCIES DE TREBALL	1	3	3
13	SOBREESFORÇOS **Situació:** MANIPULACIÓ MANUAL DE CÀRREGUES PESADES	1	2	2
14	EXPOSICIÓ A CONDICIONS AMBIENTALS EXTREMES **Situació:** TREBALLS A L'EXTERIOR	1	1	1
17	INHALACIÓ O INGESTIÓ DE SUBSTANCIES NOCIVES **Situació:** POLS DE SUBSTÀNCIES D'ADOB O FITOSANITARIES POLS DE TERRES	1	2	2
18	CONTACTES AMB SUBSTANCIES NOCIVES (CÀUSTIQUES, CORROSIVES, IRRITANTS O AL·LERGÈNIQUES) **Situació:** TERRES ADOBADES, PRODUCTES QUÍMICS FITOSANITARIS	1	2	2
24	ACCIDENTS CAUSATS PER ÉSSERS VIUS **Situació:** MÚRIDS	1	2	2
25	ATROPELLAMENTS O COPS AMB VEHICLES **Situació:** VEHICLES ALIENS I PROPIS DE L'OBRA	1	3	3

P: Probabilitat (1,2,3) / G: Gravetat (1,2,3) / A: Avaluació (1,2,3,4,5)

EQUIPS PROTECCIÓ INDIVIDUAL

Codi	UA	Descripció	Riscos
P1474-65MY	u	Parella de botes baixes de seguretat industrial per a treballs de construcció en general, resistents a la humitat, de pell rectificada, amb turmellera encoixinada, amb puntera metàl·lica, sola antilliscant, falca amortidora d'impactes al taló i sense plantilla metàl·lica, homologades segons UNE-EN ISO 20344, UNE-EN ISO 20345, UNE-EN ISO 20346, UNE-EN ISO 20347	1 /2 /4 /6 /9 /12 /14 /17 /18 /24 /25
P1477-65LG	u	Casc de seguretat per a ús normal, contra cops, de polietilè amb un pes màxim de 400 g, homologat segons UNE-EN 812	1 /2 /4 /6 /9 /12 /14 /17 /18 /24 /25
P147H-65NO	u	Faixa de protecció dorslumbar	13
P147L-EQDI	u	Parella de guants de protecció contra riscs mecànics comuns de construcció nivell 3, homologats segons UNE-EN 388, UNE-EN 420	1 /2 /4 /6 /9 /12 /14 /24 /25
P147L-EQDK	u	Parella de guants contra agents químics i microorganismes, homologats segons UNE-EN 374 - 1	17 /18
P147N-EPX1	u	EN 140	
P147W-65NE	u	Sistema anticaiguda compost per un arnès anticaiguda amb tirants, bandes secundàries, bandes subglúties, bandes de cuixa, recolzament dorsal per a subjecció, elements d'ajust, element dorsal d'enganxament d'arnès anticaiguda i sivella, incorporat a un subsistema anticaiguda de tipus lliscant sobre línia d'ancoratge flexible de llargaria 10 m, homologat segons UNE-EN 361, UNE-EN 362, UNE-EN 364/AC, UNE-EN 365 i UNE-EN 353-2	1
P147Z-FITH	u	Ulleres de seguretat antiimpactes estàndard, amb muntura universal, amb visor transparent i tractament contra l'entelament, homologades segons UNE-EN 167, UNE-EN 168	18
P1480-FK75	u	Armilla reflectant amb tires reflectants a la cintura, al pit i a l'esquena, homologada segons UNE-EN 471	14 /25
P1483-EQEF	u	Camisa de treball per a construcció d'obres lineals en servei, de polièster i cotó (65%-35%), color groc, homologada segons UNE-EN 340	1 /2 /4 /6 /9 /12 /14 /17 /18 /24 /25
P1484-EQER	u	Casaca tipus enginyer, de polièster embuatada amb material aïllant, butxaques exteriors	14
P1488-EQEY	u	Impermeable amb jaqueta, caputxa i pantalons, per a obres públiques, de PVC soldat de 0,4 mm de gruix, de color viu, homologat segons UNE-EN 340	14
P1489-FIGO	u	Jaqueta de treball per a muntatges i/o treballs mecànics, de polièster i cotó (65%-35%), color blau vergara, trama 240, amb butxaques, homologada segons UNE-EN 340	14
P148B-EQEM	u	Pantalons de treball per a construcció d'obres lineals en servei, de polièster i cotó (65%-35%), color groc, trama 240, amb butxaques interiors i tires reflectants, homologats segons UNE-EN 340	1 /2 /4 /6 /9 /12 /14 /17 /18 /24 /25

MITJANS AUXILIARS D'UTILITAT PREVENTIVA

Codi	UA	Descripció	Riscos
HX11X022	u	Passadís de protecció prefabricat metàl·lic amb sistema de seguretat amb tots els requisits reglamentaris, de llargària 2,5 m, d'amplària 1,1 m, amb paviment de entramat de platines metàl·liques i rampes articulades, baranes metàl·liques reglamentàries	1

SISTEMES DE PROTECCIÓ COL·LECTIVA

Codi	UA	Descripció	Riscos
P151A-45RI	m	Barana de protecció en el perímetre de la coronació d'excavacions, d'alçària 1 m, amb travesser superior, travesser intermedi i muntants de tub metàl·lic de 2,3´´, sòcol de post de fusta, ancorada al terreny clavant els muntants i amb el desmuntatge inclòs	1
P151C-65M0	m	Cable fiador per al cinturó de seguretat, fixat en ancoratges de servei i amb el desmuntatge inclòs	1
P151N-H7X5	m	Tanca d'advertència o abalisament d'1 m d'alçada amb malla de polietilè taronja, fixada a 1 m del perímetre del sostre amb suports d'acer allotjats amb forats al sostre	1 /4 /12
P151V-35FD	u	Topall per a descàrrega de camions en excavacions, de 4 m d'amplada amb tauló de fusta i perfils IPN 100 clavat al terreny i amb el desmuntatge inclòs	12 /25
PBB7-65L0	u	Semàfor de policarbonat, amb sistema òptic de diàmetre 210 mm amb una cara i un focus, òptica normal i lent de color ambre normal de vehicles 11/200, instal·lat i amb el desmuntatge inclòs	25
PBB8-65KD	u	Senyal d'advertència, normalitzada amb pictograma negre sobre fons groc, de forma triangular amb el cantell negre, costat major 41 cm, amb cartell explicatiu rectangular, per ser vista fins 12 m de distància, fixada i amb el desmuntatge inclòs	1 /2 /4 /6 /9 /12 /13 /14 /17 /18 /24 /25

PBBD-65KK	u	Senyal d'obligació, normalitzada amb pictograma blanc sobre fons blau, de forma circular amb cantells en color blanc, diàmetre 29 cm, amb cartell explicatiu rectangular, per ser vista fins 12 m, fixada i amb el desmuntatge inclòs	1 /2 /4 /6 /9 /12 /13 /14 /17 /18 /24 /25
PBBD-65KL	u	Senyal de prohibició, normalitzada amb pictograma negre sobre fons blanc, de forma circular amb cantells i banda transversal descendent d'esquerra a dreta a 45°, en color vermell, diàmetre 29 cm, amb cartell explicatiu rectangular, per ser vista fins 12 m, fixada i amb el desmuntatge inclòs	1 /2 /4 /6 /9 /12 /13 /14 /17 /18 /24 /25

MESURES PREVENTIVES

Codi	Descripció	Riscos
I0000002	Planificar els treballs per a mantenir el màxim de temps possible les proteccions	1
I0000003	Itineraris preestablerts i balissats per al personal	1
I0000004	Revisió i manteniment periòdic de SPC	1
I0000013	Ordre i neteja	2 /6 /17
I0000014	Preparació i manteniment de les superfícies de treball	2 /6
I0000015	Organització de les zones de pas i emmagatzematge	2 /6
I0000017	Als plans inclinats, treballar sobre superfícies rugoses i no lliscants	2
I0000020	No realitzar treballs a la mateixa vertical	4
I0000025	Planificació d'àrees i llocs de treball	4
I0000026	Planificació de recorreguts i maniobres per a màquines i camions	4
I0000027	Elecció dels mitjans auxiliars de manteniment	4
I0000028	Impedir l'accés de personal dins del radi d'acció de càrregues suspeses	4
I0000029	No balancejar les càrregues suspeses	4
I0000030	Suspendre i aixecar les càrregues dins de l'envolcall o fleixos originals	4
I0000031	Per a la manipulació de materials voluminosos i/o pesats, solicitar un procediment de treball específic	4
I0000038	Substituir lo manual per lo mecànic	9
I0000039	Planificació de compra i programa de manteniment d'eines	9
I0000040	Formació de l'operari en l'ús i manteniment d'eines	9 /12 /13
I0000045	Formació	9 /18
I0000051	Adequació dels recorreguts de la maquinària	12
I0000053	Procediment d'utilització de la maquinària	12
I0000054	Ús de recolzaments hidràulics	12
I0000055	Elecció dels equips de manteniment	13
I0000056	Paletització i eines ergonòmiques	13
I0000058	Adaptar la feina a les característiques individuals de la persona que la realitza	13
I0000060	Suspensió de les feines en condicions extremes	14
I0000061	Rotació dels llocs de treball	17
I0000062	Planificar els treballs per a realitzar-los en zones protegides	14
I0000074	Reg de les zones de treball	17
I0000076	Reconeixement dels materials a enderrocar	17
I0000078	Evitar processos de divissió de material en sec	17
I0000086	Substituir els materials amb substàncies nocives	17 /18
I0000101	Actuacions prèvies de desparasitació i desratització	24
I0000102	Procediment previ de treball	24
I0000103	Planificació de les àrees de treball	25
I0000104	Accessos i circulació independents per a personal i maquinària	25
I0000105	Anivellar la maquinària per a la realització de l'activitat	25
I0000106	El personal no ha de descansar al costat de màquines aturades	25
I0000107	Limitació de la velocitat dels vehicles	25
I0000152	Utilitzar mitjans mecànics(grues, transpalets, plataformes elevadores) per manipular càrregues	13
I0000154	Verificar nivell lumínic mínim (250 lux) a itineraris i llocs de treball	1 /2 /6 /25
I0000155	Controlar la temperatura i velocitat del vent als llocs de treball	14

26. Signatures

A Girona, abril de 2026

L'Autor del projecte,



Jordi Quera i Miró
Enginyer de camins, canals i ports.
Col·legiat núm. 6.513

L'Autor del projecte,



Claudi Quera Costa
Enginyer de camins, canals i ports.
Col·legiat núm. 35.127

DOCUMENT Núm.2 – PLÀNOLS

RETROCÉS PER ABOCAR LES TERRES

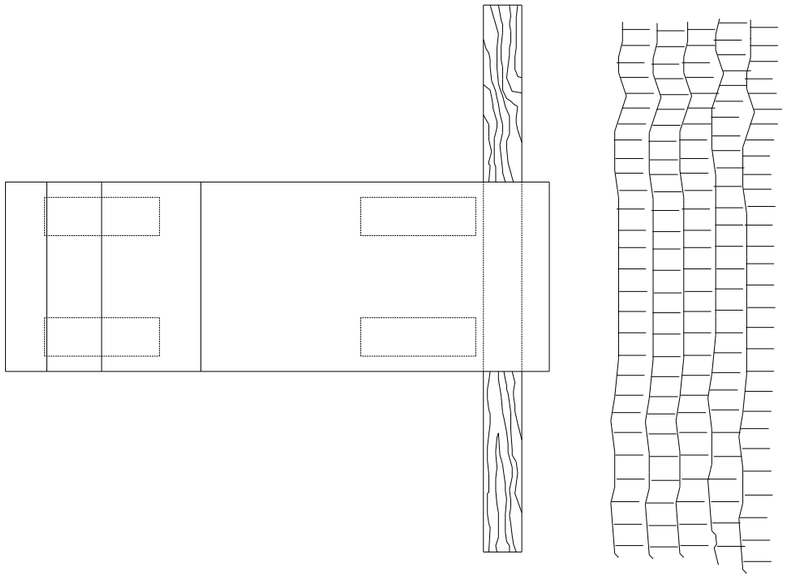

DELIMITACIÓ ZONES DE TREBALL

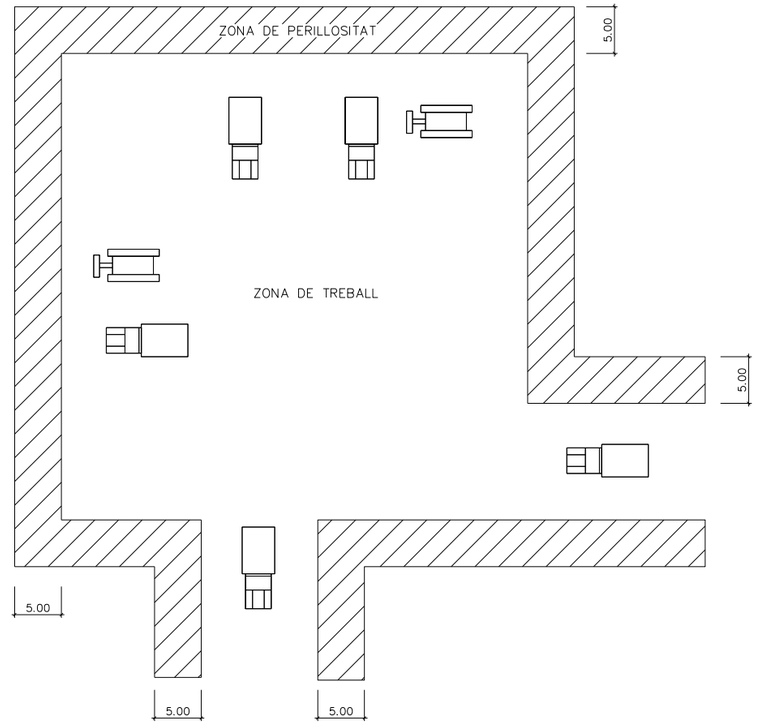

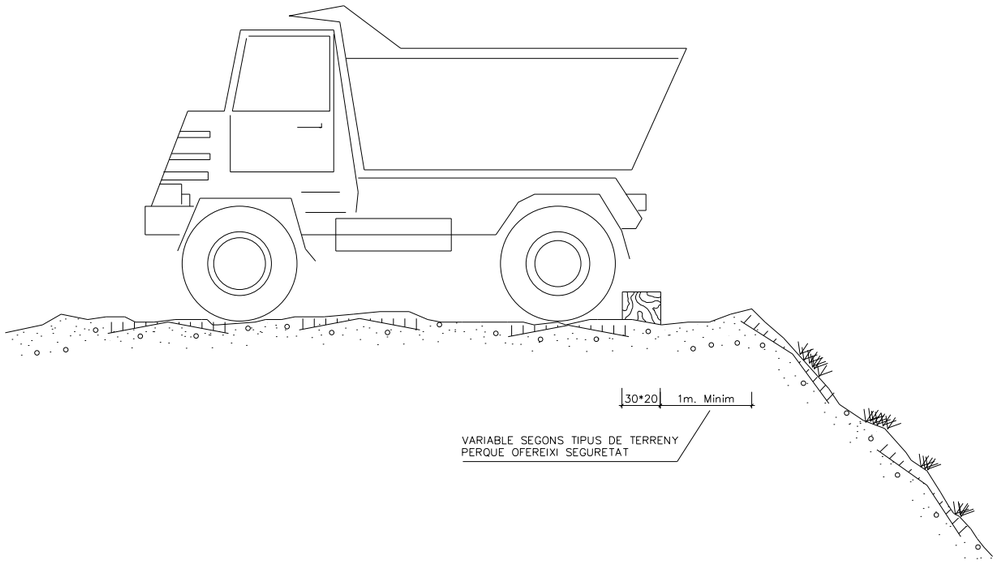

ESQUEMA PROTECCIÓ DE DESMUNTS I TERRAPLENS

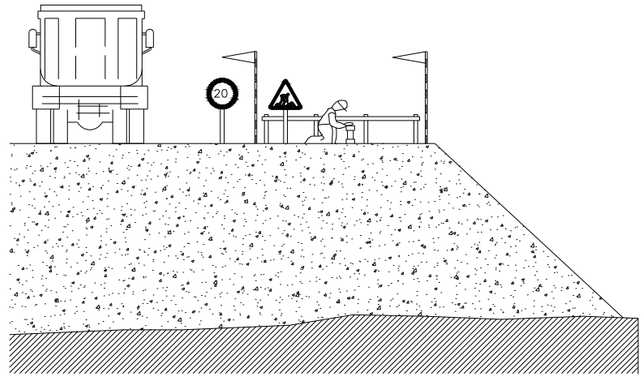

Diputació de Girona ASSISTÈNCIA ALS MUNICIPIS ENGINYERIA	CONSULTING: enigest	ENGINYER AUTOR DEL PROJECTE: JORDI QUERA I MIRÓ CLAUDI QUERA I COSTA	TÍTOL DEL PROJECTE: PROJECTE CONSTRUCTIU DELS APARCAMENTS ANNEXOS A LA PLAÇA DE LA VILA D'HOSTALRIC	NOM DEL PLÀNOL: ANNEX 09: ESTUDI DE SEGURETAT I SALUT	ESCALES: SE	DATA: ABRIL 2026	PLÀNOL NÚM: A09	NOMBRE DE FULLS: 1 de 15

PROTECCIÓ EN FORATS I OBERTURES

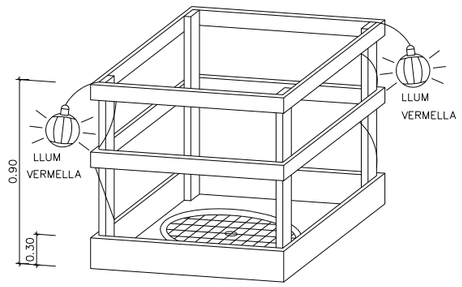

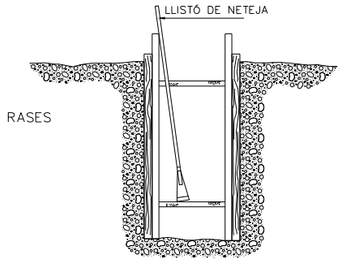

ESQUEMA DE PROTECCIÓ DE RASES

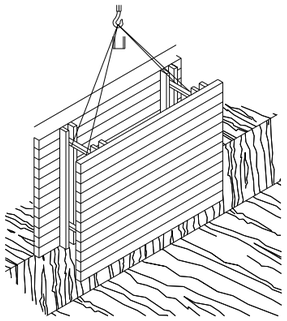

RASES

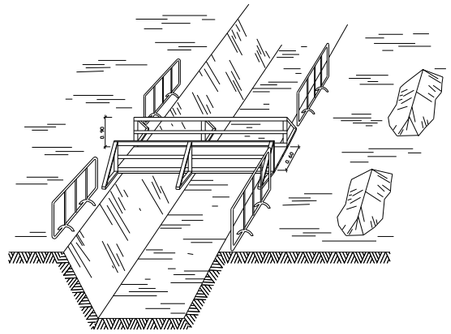

PROTECCIÓ PER A MURS DE CONTENCIÓ

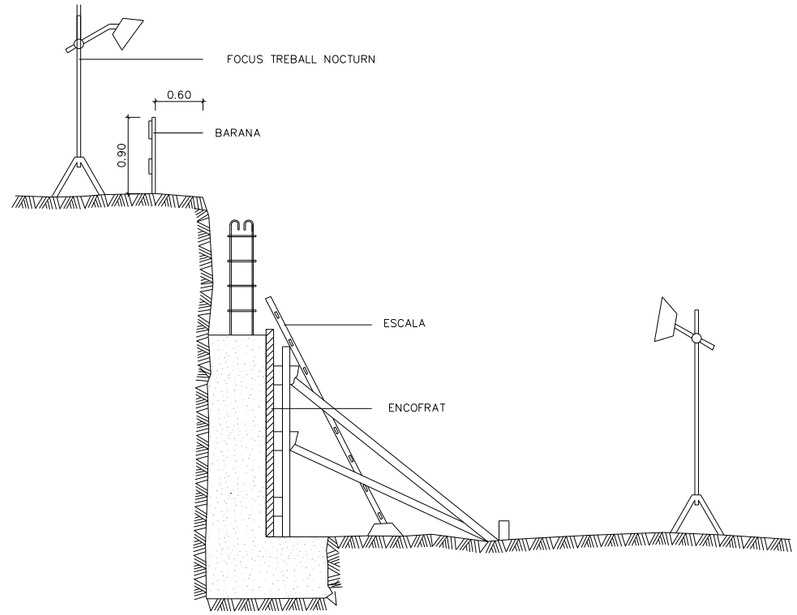

ESQUEMA DE PROTECCIÓ DE RASES

ESQUEMA APUNTALAMENT RASES

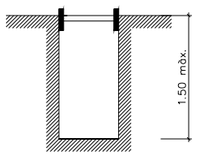

RASA SENSE APUNTALAMENT

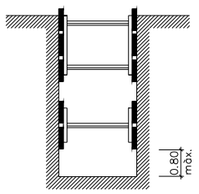

RASES AMB APUNTALAMENT SENSE CÀRREGA

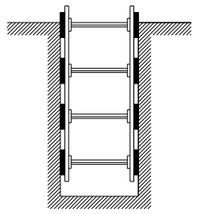

RASES AMB APUNTALAMiENT PER SOBRECÀRREGA

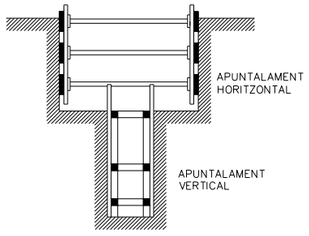

RASA PROFUNDITAT AMB SOBRECÀRREGA

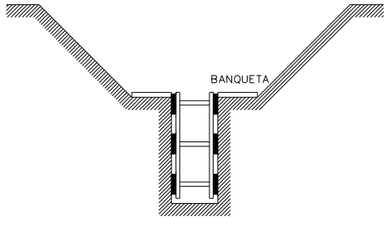

RASA AMB SOBRECÀRREGA LLEUGERA

AMPLADA DE RASES EN FUNCIÓ DE LA SEVA PROFUNDITAT.
COM A MÍNIM L'ESMENTADA AMPLADA CAL QUE SIGUI DE:

0,50 m.	FINS A 1,00 m. DE PROFUNDITAT
0,65 m.	FINS A 2,00 m. DE PROFUNDITAT
0,75 m.	FINS A 2,00 m. DE PROFUNDITAT
0,80 m.	FINS A 3,00 m. DE PROFUNDITAT
0,90 m.	FINS A 4,00 m. DE PROFUNDITAT
1,00 m.	PER A MÉS DE 4,00 m. DE PROFUNDITAT



EN TERRENY DUR D=H/2
EN TERRENY FLUIX D=H

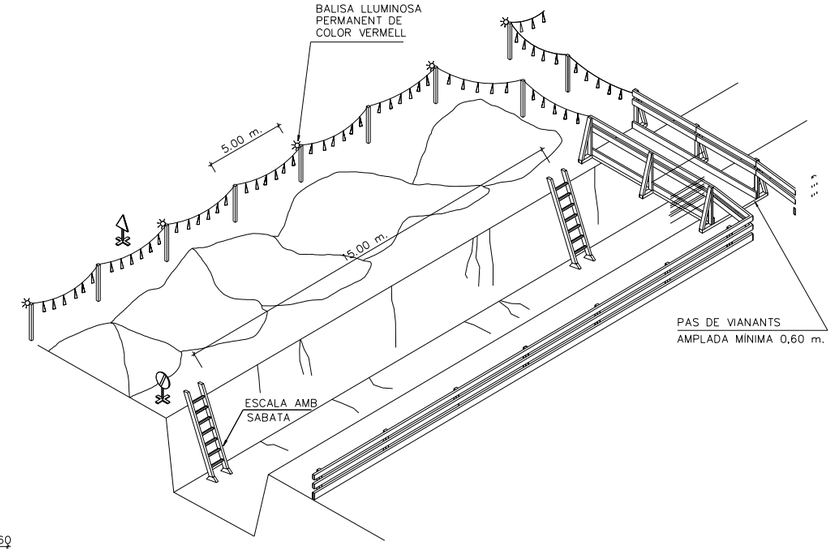





SENYAL DE PERFIL P-18 SENYAL DE PROHIBICIÓ INDICATIVA DE RISC

PLANTA BARRACONS TIPUS
ESCALA 1:50

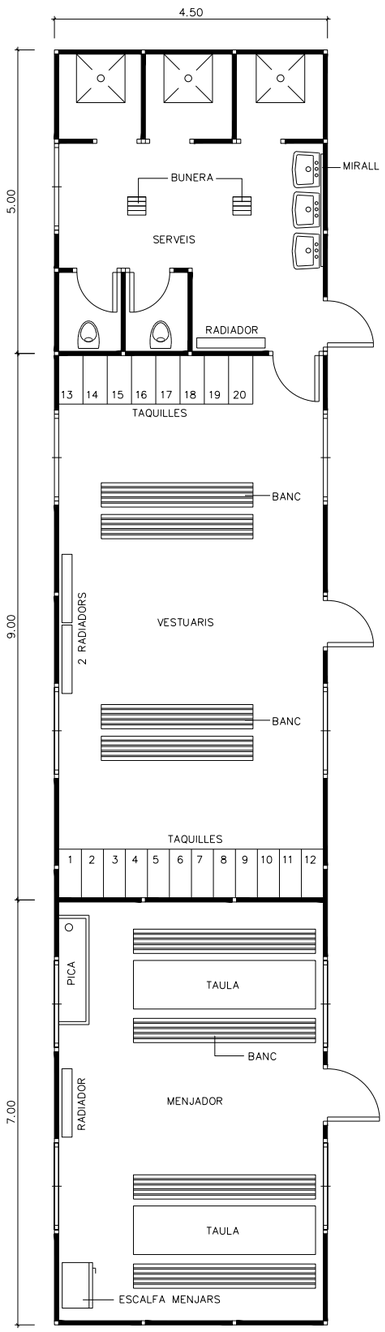

MODEL D'INSTAL.LACIÓ PER A UN MENJADOR, VESTUARIS I SERVEIS HIGIÈNICS DE L'OBRA. EL MÀXIM DE TREBALLADORS PREVIST ÉS DE 40.

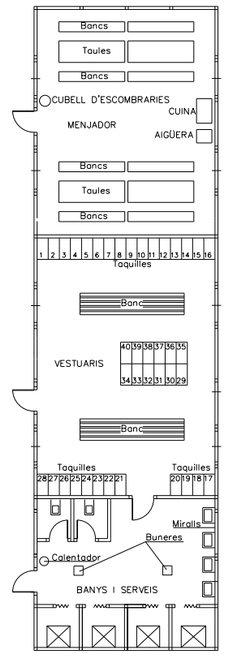

BARRACÓ BANYS

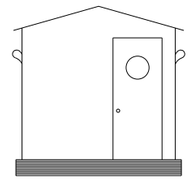

VISTA A

PLANTA

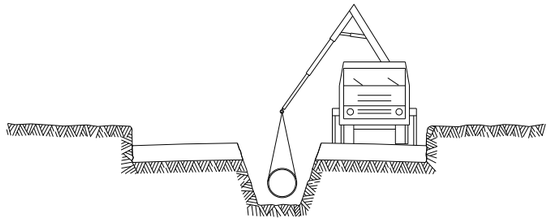

⑤ INSTAL.LACIÓ DE TUBS i FORMACIÓ DE POUS
REPLÉ i COMPACTACIÓ POSTERIOR
CREUAMENT DE VIALS
EMBORNALS i ESCOMESES CLAVEGUERAM

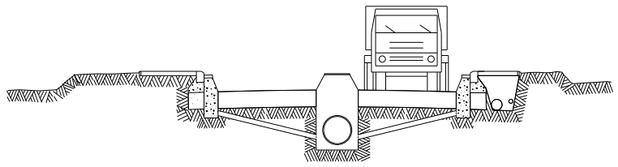

⑥ SOTS BASE GRANULAR
ENCINTAT, VORADES i RIGOLES
INSTAL.LACIÓ DE SERVEIS GENERALS



⑦ BASE GRANULAR
FORMIGONAT VORERES i ESCOSELLS D ' ARBRES
INSTAL.LACIÓ ENLLUMENAT

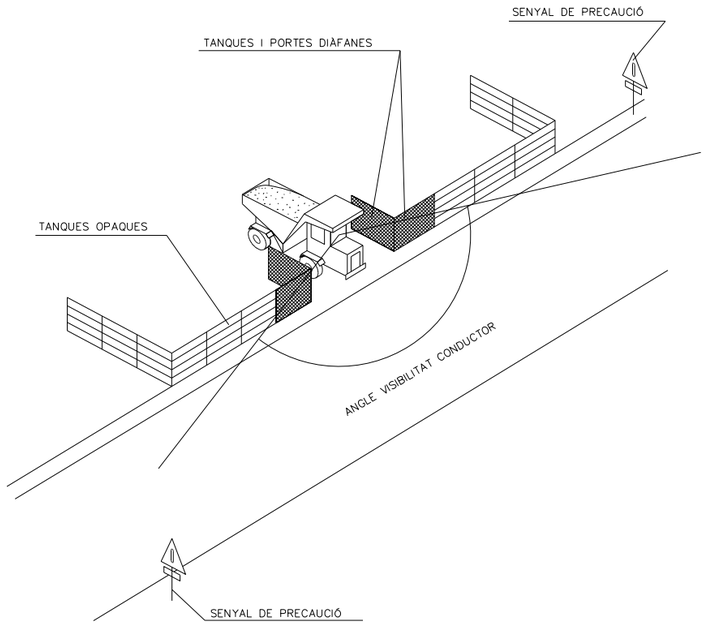

SENYALITZACIÓ EN TALLS DE CARRERS AMB DESVIAMENT

CONS REFLECTANTS DE 70 cms

BALISES LLUMINOSES

TANCA DIRECCIONAL DE 2x1 m

ALÇADA DELS SENYALS
De la part inferior del senyal al terra, 1 m.
Mides recomenables

	Calçades sense arcen	Calçades amb arcen	Autopistes Autovies
Discos Ø cm.	60	90	120
Triangles L	70-90	90-175	175
Quadrats L	60	90	120
Panells	80x40	165x45	195x95
Cons	60	50x70	70x90

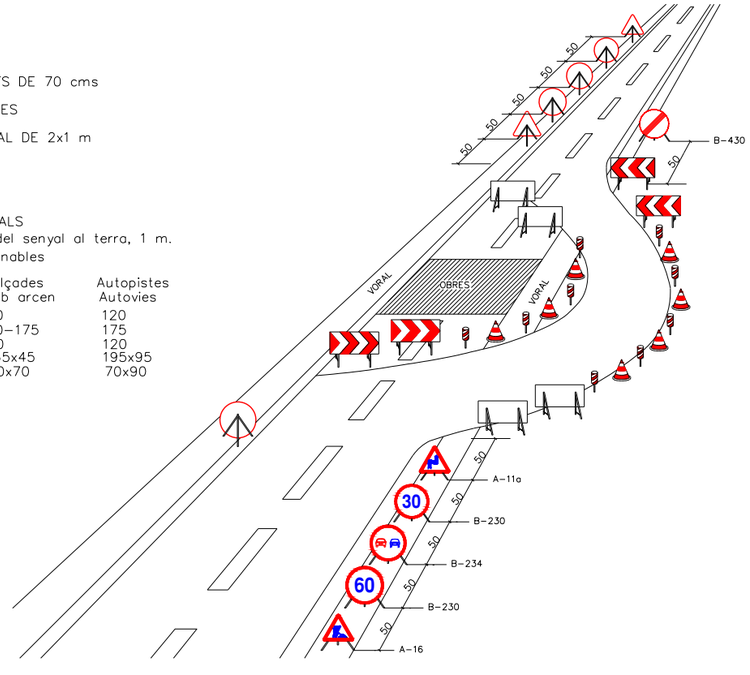

DISTÀNCIES RELATIVES A LA POSADA A L'OBRA DE MÀQUINES PRÒXIMES A LÍNIES ELÈCTRIQUES AÈRIES

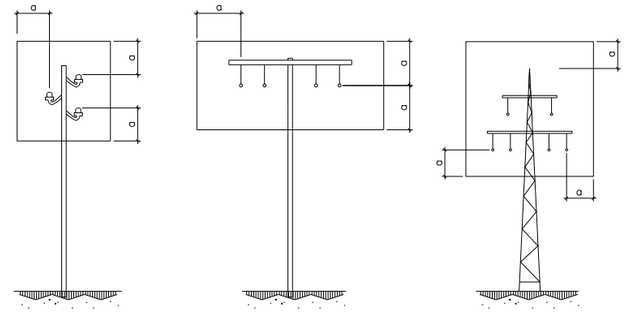

a=2.00m.
FINS A 50,000 V
SI LA DISTÀNCIA ENTRE ELS
PALS NO SUPERA ELS 50.00m.

a=3.00m.
FINS A 50,000 V
SI LA DISTÀNCIA ENTRE ELS
PALS NO SUPERA ELS 50.00m.

a=5.00m.
PER SOBRE DE 50,000 V

ESQUEMA PAS PER SOTA DE LÍNIES AÈRIES DE BAIXA TENSIÓ

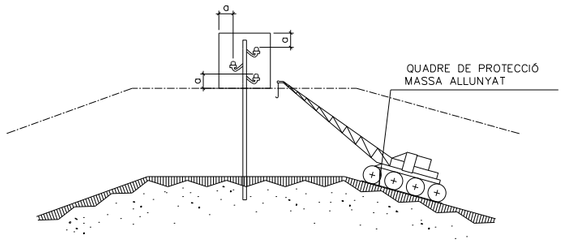

a = DISTÀNCIES MÍNIMES DE SEGURETAT

BAIXA TENSIÓ a ≥ 1m.
ALTA TENSIÓ a ≥3m. FINS A 57.000 V.
a ≥5m. MÉS de 57.000 V.

PÒRTIC D'ABALISAMENT DE LÍNIES ELÈCTRIQUES AÈRIES
h=PAS LLIURE

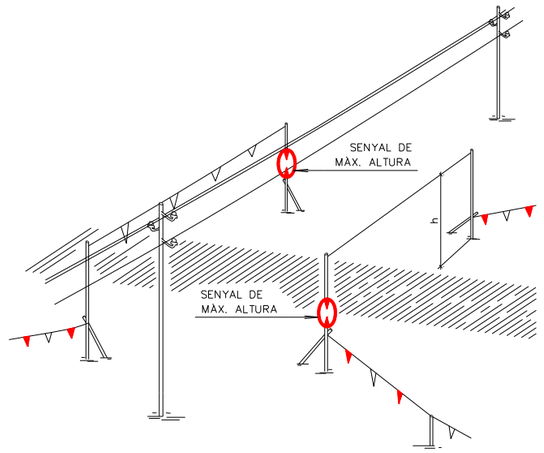

DETALL PÒRTIC ABALISAMENT

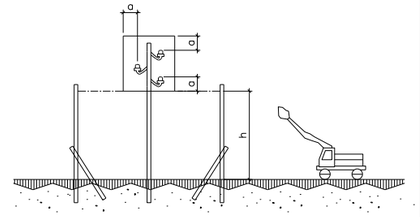

PÒRTIC D'ABALISAMENT DE LÍNIES ELÈCTRIQUES AÈRIES

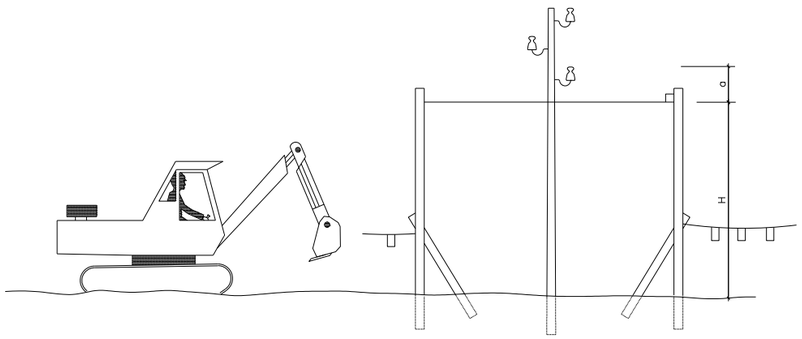

H = D − a
D = ALTURA MÍNIMA DE LA LÍNIA AL TERRA
a = DISTÀNCIA MÍNIMA DE SEGURETAT
H = ALTURA LLIURE

INTERFERÈNCIA DE GRUA AMB LÍNIA ELÈCTRICA AÉRIA DE A.T.

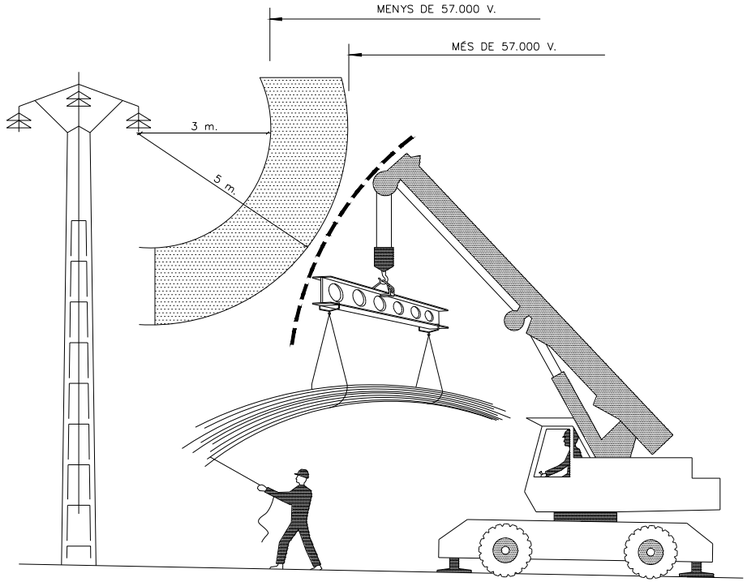

PROTECCIÓ DEL GRUP ELECTROGEN EN ESTRELLA

A/ AMB CENTRE A TERRA

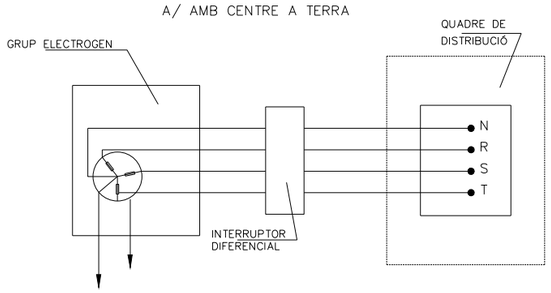

B/ AMB EL CABLE DE POSTA A TERRA DEL CUADRE DISTRIBUÏDOR

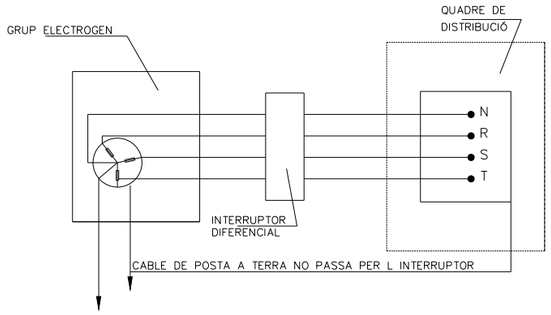

DISTÀNCIES MÀXIMES DE SEGURETAT RECOMANABLES EN TREBALLS D'EXCAVACIÓ SOBRE CONDUCCIONS DE GAS I ELECTRICITAT

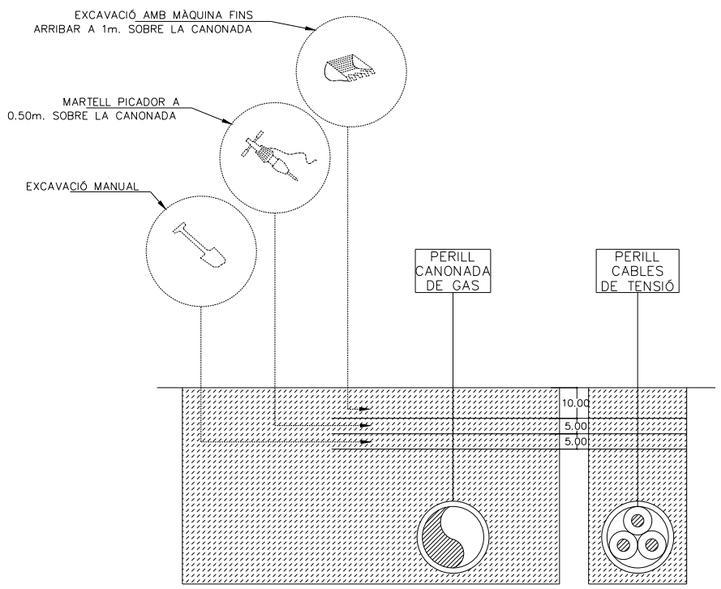

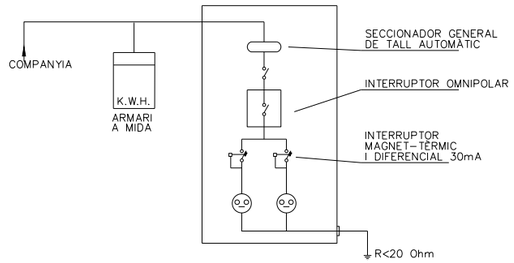

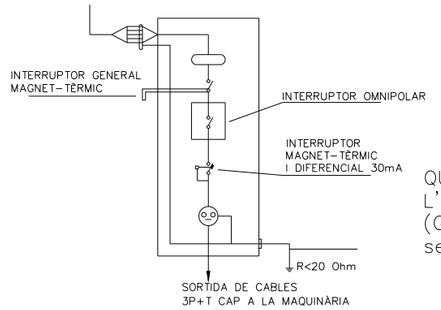

QUADRE SECUNDARI PER L'ALIMENTACIÓ ÚNICA (Grua, vibrator, muntacàrregues, serra, etc.)

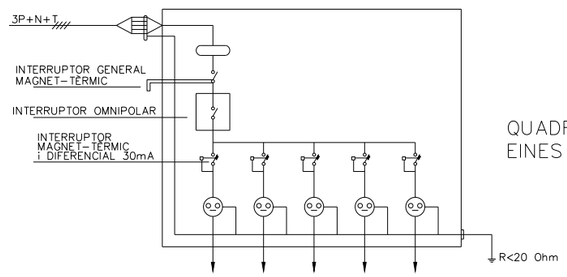

QUADRE SECUNDARI EINES PORTÀTILS

BARRERA RÍGIDA (PORTÀTIL)

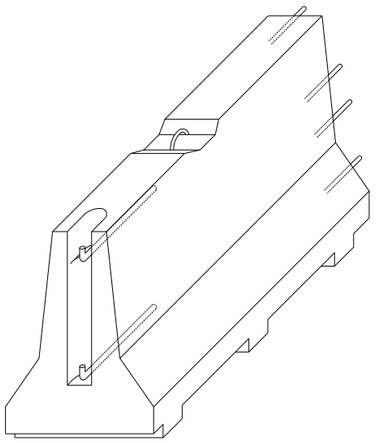

AXONOMÈTRICA

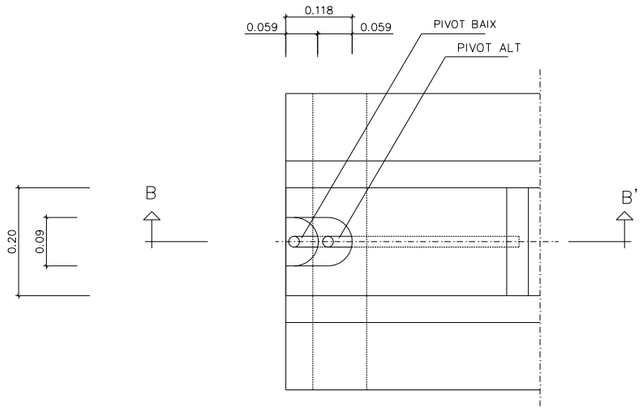

PLANTA DETALL A

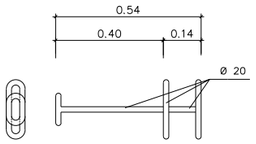

CLAVILLA D'UNIÓ

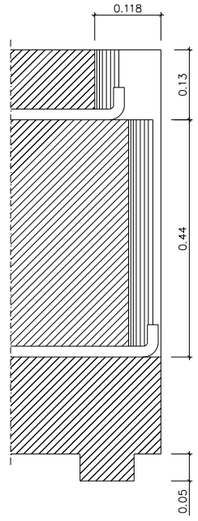

SECCIÓ B–B'

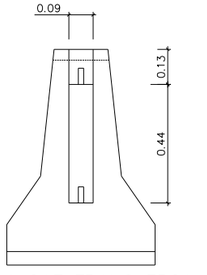

ALÇAT TRANSVERSAL

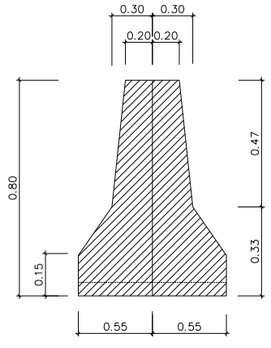

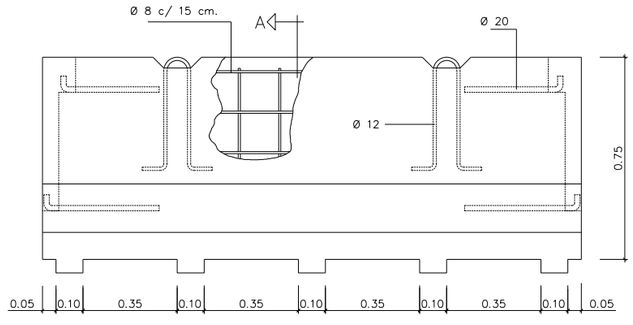

Diputació de Girona **ASSISTÈNCIA ALS MUNICIPIS** **ENGINYERIA**	CONSULTING: enigest	ENGINYER AUTOR DEL PROJECTE: JORDI QUERA I MIRÓ CLAUDI QUERA I COSTA	TÍTOL DEL PROJECTE: PROJECTE CONSTRUCTIU DELS APARCAMENTS ANNEXOS A LA PLAÇA DE LA VILA D'HOSTALRIC	NOM DEL PLÀNOL: ANNEX 09: ESTUDI DE SEGURETAT I SALUT	ESCALES: SE	DATA: ABRIL 2026	PLÀNOL NÚM: A09	NOMBRE DE FULLS: 7 de 15

ELEMENTS AUXILIARS DE SENYALITZACIÓ

PLAFONS DIRECCIONALS



TB-2

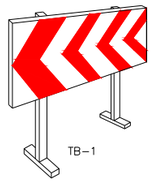

TB-1

PLAFÓ DIRECCIONAL ESTRET



PLAFÓ DIRECCIONAL ALT



TB-5 PLAFÓ ZONA EXCLUÏDA AL TRÀNSIT

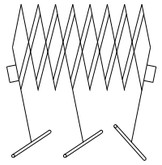

TANCA EXTENSIBLE

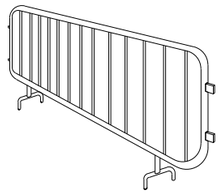

TANCA DE CONTENCIÓ DE VIANANTS

TUB LLUMINÓS TL-9

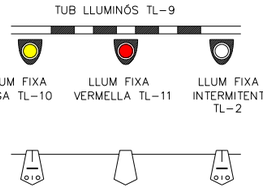

GARLANDA TB-13

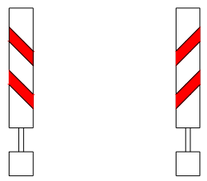

BALISA VORA ESQUERRA TB-9

BALISA VORA DRETA TB-8



TL-6

TL-5

PALETES MANUALS
DE SENYALITZACIÓ
DETALL 010506



CAPTAFARS HORITZONTALS
(ULL DE GAT) TB-10

TB-13 CORDÓ ABALISAMENT

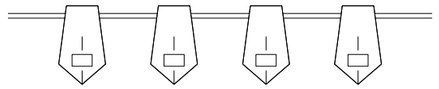

CINTA ABALISAMENT REFLECTANT

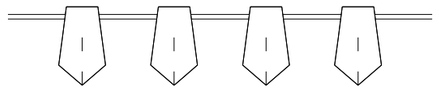

BALISA AMB LLUMS INTERMITENTS
DETALL 010104

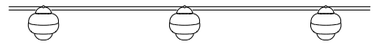

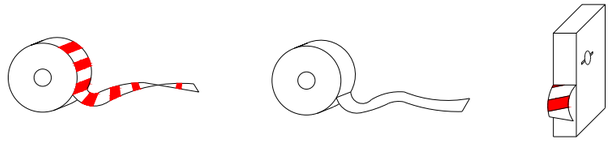

CINTA ABALISAMENT PLÀSTIC



CONS TB-6

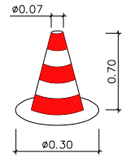

CON DE BALISAMENT
DETALL 010105

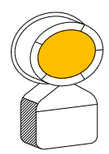

TL-10/11
LLUM AUTÒNOMA
FIXA INTERMITENT
DETALL 010505

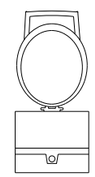

BALISA INTERMITENT
CÈDULA FOTOELÈCTRICA
DETALL 010504

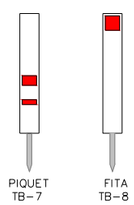

PIQUET
TB-7

FITA
TB-8

SENYAL PORTÀTIL PER REGULACIÓ DEL TRÀNSIT EN CARRETERA

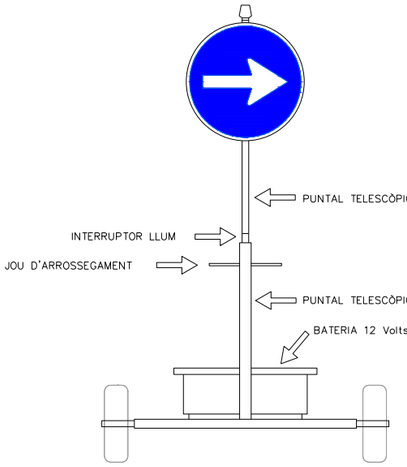

VISTA FRONTAL

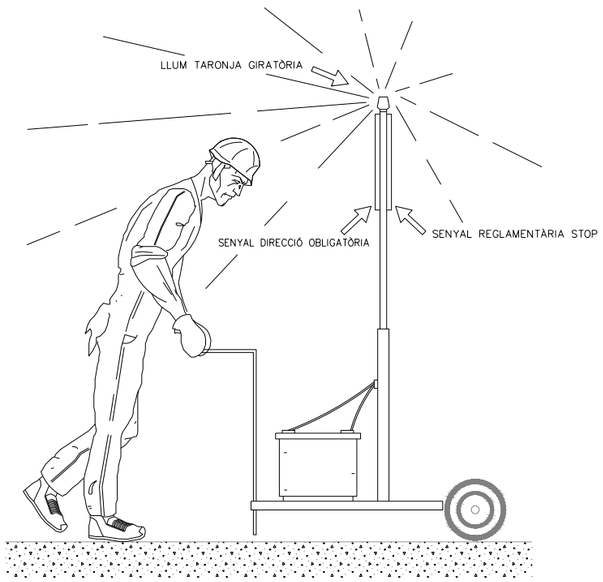

VISTA LATERAL

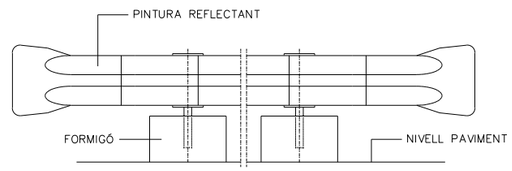

BIONA TANCAMENT D'OBRA
DETALL 010102

SENYALS DE PROHIBICIÓ

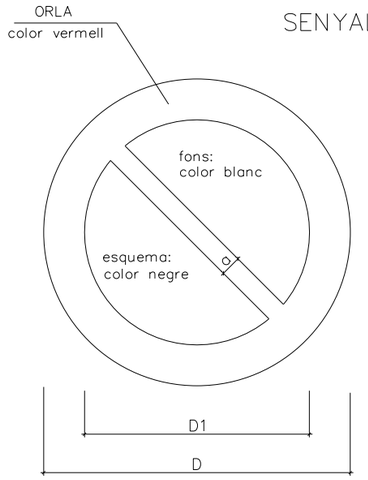

DIMENSIONS EN mm.		
D	D1	a
594	420	44
420	297	31
297	210	17
210	148	16
148	105	11
105	74	8

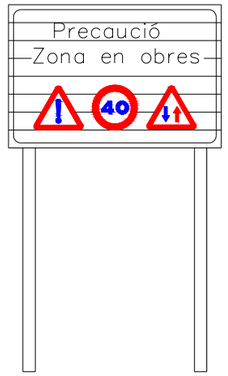

C-1, SENYALITZACIÓ D´OBRES
DETALL 010500

SENYALS D'OBLIGACIÓ

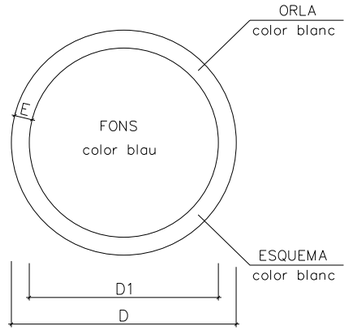

DIMENSIONS EN mm.		
D	D1	m
594	534	30
420	378	21
297	267	15
210	188	11
148	132	8
105	95	5


AIGUA NO POTABLE


PROHIBIT APAGAR AMB AIGUA


PROHIBIT ENCENDRE FOC


PROHIBIT FUMAR


PROHIBIT A PERSONES


PROHIBIT EL PAS ALS VIANANTS



PROHIBIDA L'ENTRADA



PROHIBIT EL PAS A TOTA PERSONA ALIENA A L'OBRA



PROHIBIT EL PAS


PROHIBIT ACCIONAR


NO PASSAR


PROHIBIT ACOMPANYANTS EN CARRETÓ

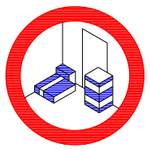
PROHIBIT DEPOSITAR MATERIALS, MANTENIR LLIURE EL PAS


PROHIBIT EL PAS A CARRETÓ


PROHIBIT TREPITJAR TERRA NO SEGUR



NO CONNECTAR S'ESTÀ TREBALLANT



NO MANIOBRAR TREBALLS EN TENSIÓ



NO CONNECTAR

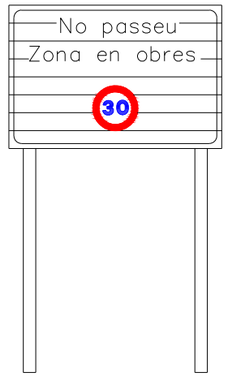

CARTELL SENYALITZACIÓ D'OBRES

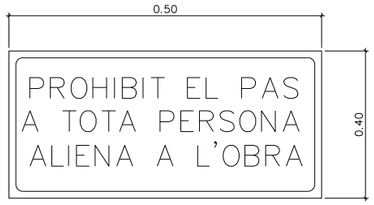

CARTELL INDICATIU DE RISC


ÚS MASCARILLA


ÚS CASC


ÚS PROTECTORS AUDITIUS


ÚS ULLERES


ÚS GUANTS


ÚS GUANTS DIELÉCTRICS


ÚS BOTES


ÚS BOTES DIELÈCTRIQUES

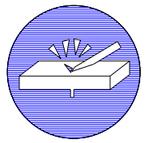
ELIMINAR PUNTES


ÚS CINTURÓ DE SEGURETAT

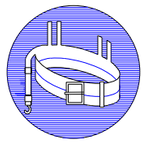
ÚS CINTURÓ DE SEGURETAT


ÚS CALÇAT ANTIESTÀTIC


ÚS D'ULLERES O PANTALLES


ÚS DE PANTALLA


OBLIGACIÓ RENTAR-SE LES MANS


ÚS DE PROTECTOR AJUSTABLE



SENYAL DE PERILL DE MORT
DETALL 010503

EMPÈNYER NO ARROSSEGAR
DETALL 010102

ÚS DE PROTECTOR FIX

Diputació de Girona
ASSISTÈNCIA ALS MUNICIPIS
ENGINYERIA

CONSULTING: enigest

ENGINYER AUTOR DEL PROJECTE:
JORDI QUERA I MIRÓ
CLAUDI QUERA I COSTA

TÍTOL DEL PROJECTE:
PROJECTE CONSTRUCTIU DELS APARCAMENTS ANNEXOS A LA PLAÇA DE LA VILA D'HOSTALRIC

NOM DEL PLÀNOL:
ANNEX 09: ESTUDI DE SEGURETAT I SALUT

ESCALES:	DATA:	PLÀNOL NÚM:	NOMBRE DE FULLS:
SE	ABRIL 2026	A09	9 de 15

EQUIP SENYALITZACIÓ PROVISIONAL D OBRES

TR-301 2u.

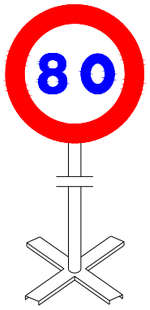

TR-301 2u.

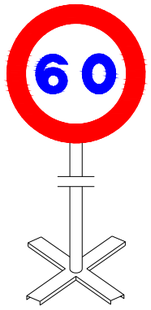

TR-301 2u.

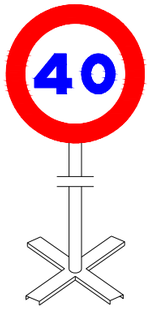

TR-5 1u.

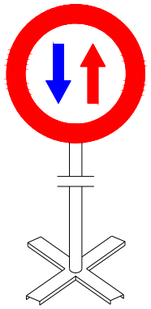

TR-305 2u.

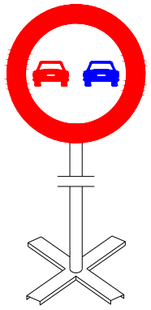

TR-500 2u.

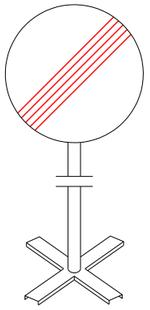

TP-17 2u.

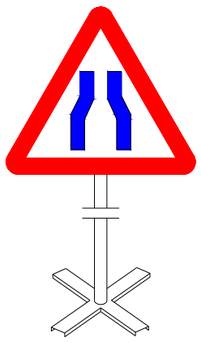

TP-18 2u.



TR-6 1u.

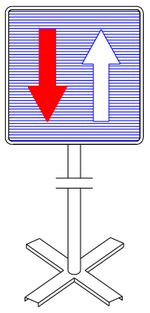

Equip estàndard –Senyalització provisional d' obres per carretera convencional – senyals amb fons groc

SENYALS D'ADVERTÈNCIA DE PERILL

AMYS AFA ASIO CSIS SEOPAN	SENYALS INDICATIVES PRIMERS AUXILIS	SI-PPA-25

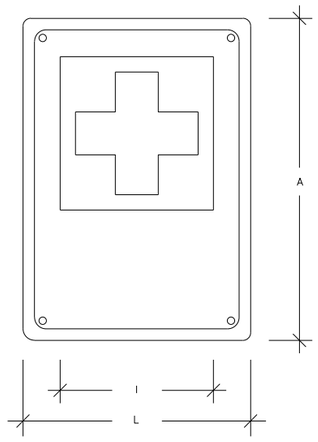

	Dimensions en mm.			
	L	l	A	ø taladre
IPPA-59	594	356	840	5.8
IPPA-29	297	178	420	4.8
IPPA-21	210	126	297	3.6

Les observacions relatives a la present senyal, han de ser dirigides a:	Concorda amb:
	UNE-1.115 ISO-R-557 Codi de circulació

AMYS AFA ASIO CSIS SEOPAN	SENYALS INDICATIVES EXTINTOR	SI-EI-26

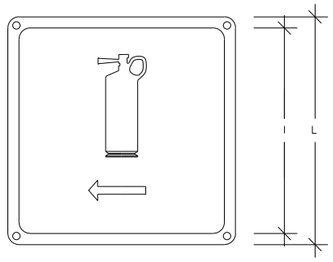

	Dimensions en mm.		
	L	l	ø taladre
IEI-59	594	534	5.8
IEI-29	297	268	4.8
IEI-21	210	189	3.6

Les observacions relatives a la present senyal, han de ser dirigides a:	Concorda amb:

AMYS AFA ASIO CSIS SEOPAN	SENYALS D'ADVERTÈNCIA RISC DE MAQUINÀRIA PESADA EN MOVIMENT	SA-MP-23

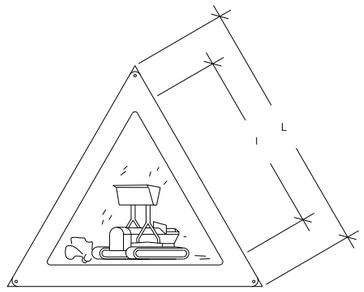

	Dimensions en mm.		
	L	l	ø taladre
AMP-59	594	420	5.8
AMP-29	297	210	4.8
AMP-21	210	148	3.6

Les observacions relatives a la present senyal, han de ser dirigides a:	Concorda amb:
	UNE-1.115 UNE-48.103 ISO-R-408 ISO-R-557

AMYS AFA ASIO CSIS SEOPAN	SENYALS D'ADVERTÈNCIA RISC DE CAIGUDES A DIFERENT NIVELL	SA-CDN-24

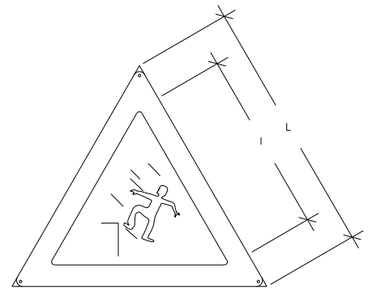

	Dimensions en mm.		
	L	l	ø taladre
ACDN-59	594	420	5.8
ACDN-29	297	210	4.8
ACDN-21	210	148	3.6

Les observacions relatives a la present senyal, han de ser dirigides a:	Concorda amb:
	UNE-1.115 UNE-48.103 ISO-R-408 ISO-R-557

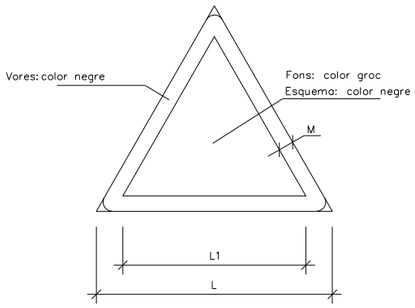

DIMENSIONS EN mm.		
D	D1	m
594	492	30
420	348	21
297	246	15
210	174	11
148	121	8
105	87	5

AMYS APA ASIO CSIS SEOPAN	SENYALS D 'OBLIGACIÓ OBLIGATORI L 'US DEL CASC	SO-UC-05

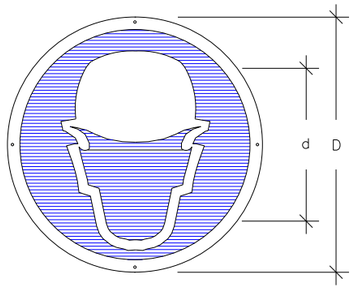

	Dimensions en mm.		
	D	d	ø taladre
OUB-59	594	534	5.8
OUB-29	297	268	4.8
OUB-21	210	189	3.6

Les observacions relatives a la present senyal, han de ser dirigides a:	Concorda amb:
	UNE-1.115 UNE-48.103 ISO-R-408 ISO-R-557 Codi de circulació

AMYS APA ASIO CSIS SEOPAN	SENYALS D 'OBLIGACIÓ OBLIGATORI L 'US DE GUANTS O MANYOPLES	SO-UG-06

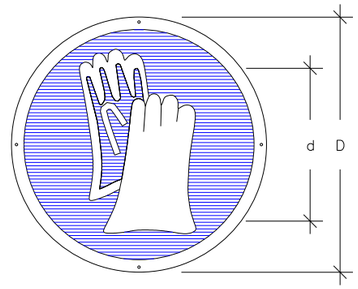

	Dimensions en mm.		
	D	d	ø taladre
OUB-59	594	534	5.8
OUB-29	297	268	4.8
OUB-21	210	189	3.6

Les observacions relatives a la present senyal, han de ser dirigides a:	Concorda amb:
	UNE-1.115 UNE-48.103 ISO-R-408 ISO-R-557 Codi de circulació

AMYS APA ASIO CSIS SEOPAN	SENYALS D 'OBLIGACIÓ OBLIGATORI L 'US DE BOTES DE SEGURETAT	SO-UB-07

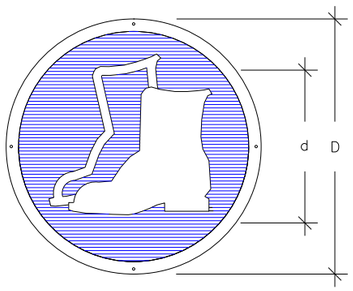

	Dimensions en mm.		
	D	d	ø taladre
OUB-59	594	534	5.8
OUB-29	297	268	4.8
OUB-21	210	189	3.6

Les observacions relatives a la present senyal, han de ser dirigides a:	Concorda amb:
	UNE-1.115 UNE-48.103 ISO-R-408 ISO-R-557 Codi de circulació

AMYS APA ASIO CSIS SEOPAN	SENYALS D 'OBLIGACIÓ OBLIGATORI L 'US D 'ULLERES O PANTALLES DE SEGURETAT	SO-UGP-08

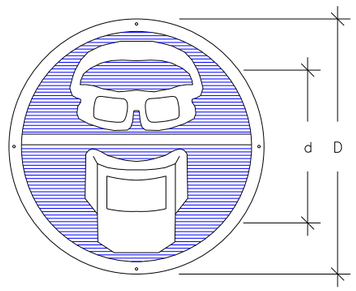

	Dimensions en mm.		
	D	d	ø taladre
OUGP-59	594	534	5.8
OUGP-29	297	268	4.8
OUGP-21	210	189	3.6

Les observacions relatives a la present senyal, han de ser dirigides a:	Concorda amb:
	UNE-1.115 UNE-48.103 ISO-R-408 ISO-R-557 Codi de circulació

AMYS APA ASIO CSIS SEOPAN	SENYALS D'OBLIGACIÓ OBLIGATORI L'US DEL CINTURÓ DE SEGURETAT	SO-UCS-09

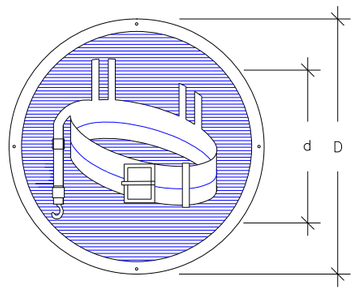

	Dimensions en mm.		
	D	d	ø taladre
OUCS-59	594	534	5.8
OUCS-29	297	268	4.8
OUCS-21	210	189	3.6

Les observacions relatives a la present senyal, han de ser dirigides a:	Concorda amb:
	UNE-1.115 UNE-48.103 ISO-R-408 ISO-R-557 Codi de circulació

AMYS APA ASIO CSIS SEOPAN	SENYALS D'OBLIGACIÓ OBLIGATORI ELIMINAR PUNTES	SO-EP-10

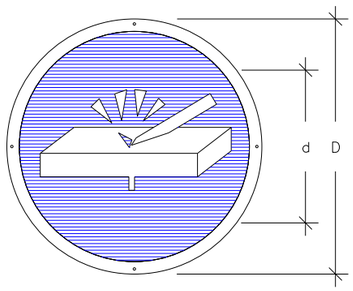

	Dimensions en mm.		
	D	d	ø taladre
OEP-59	594	534	5.8
OEP-29	297	268	4.8
OEP-21	210	189	3.6

Les observacions relatives a la present senyal, han de ser dirigides a:	Concorda amb:
	UNE-1.115 UNE-48.103 ISO-R-408 ISO-R-557 Codi de circulació

BARANA AMB SUPORTS DE MORDASSA

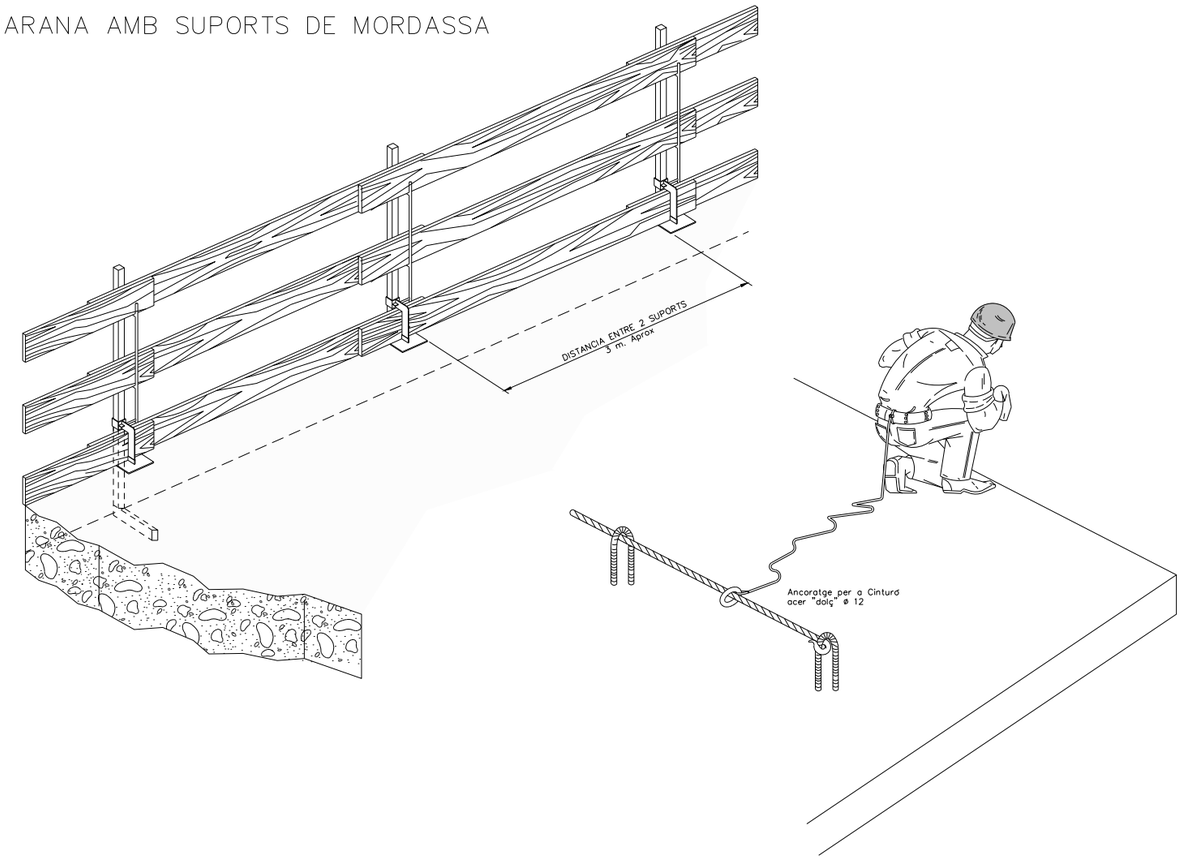

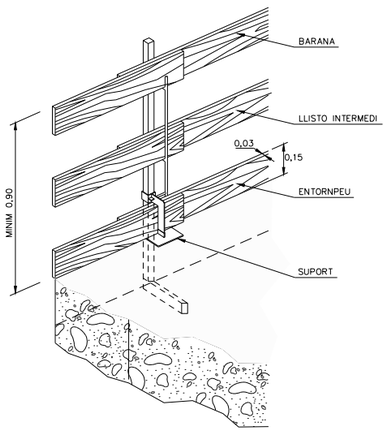

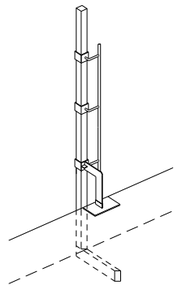

AMB CUNYA

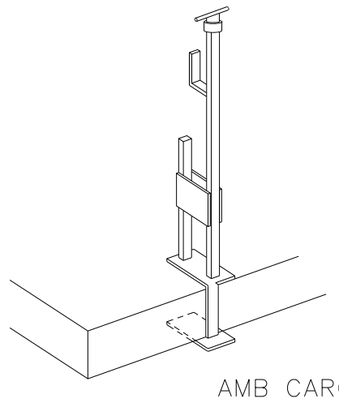

AMB CARGOL

LA FUSTA UTILITZADA HAURÀ ESTAT PRÈVIAMENT SELECCIONADA i NO S'UTILITZARÀ PER A CAP ALTRA FINALITAT

ANCORATE PER A CINTURONS QUE IMPIDEIXEN LA CAIGUDA PER LES VORERES AL BUIT



TANCA DE PROTECCIÓ

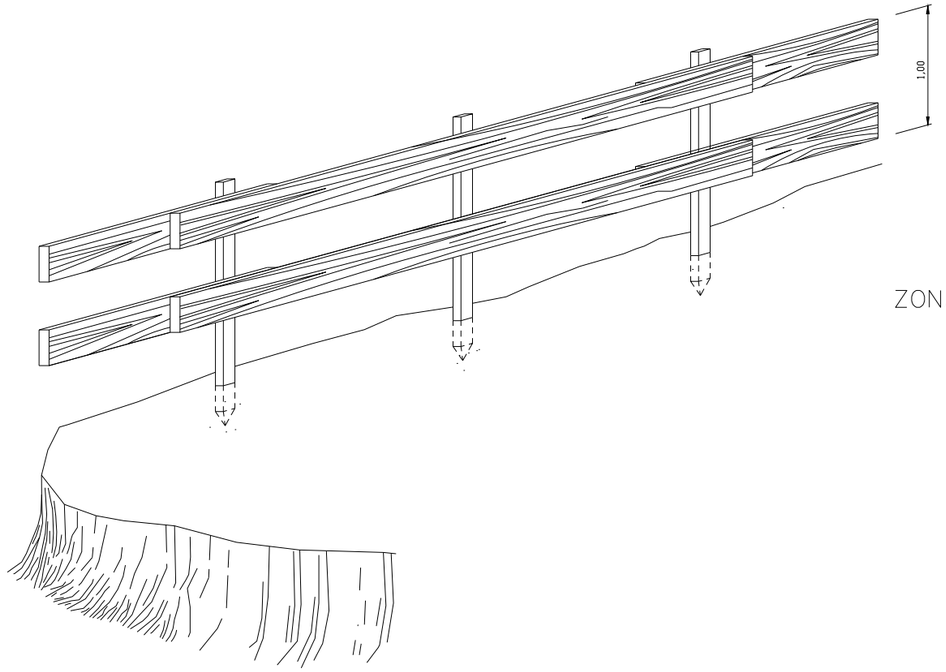

DELIMITACIÓ DE ZONES DE TREBALL I PERILLOSITAT

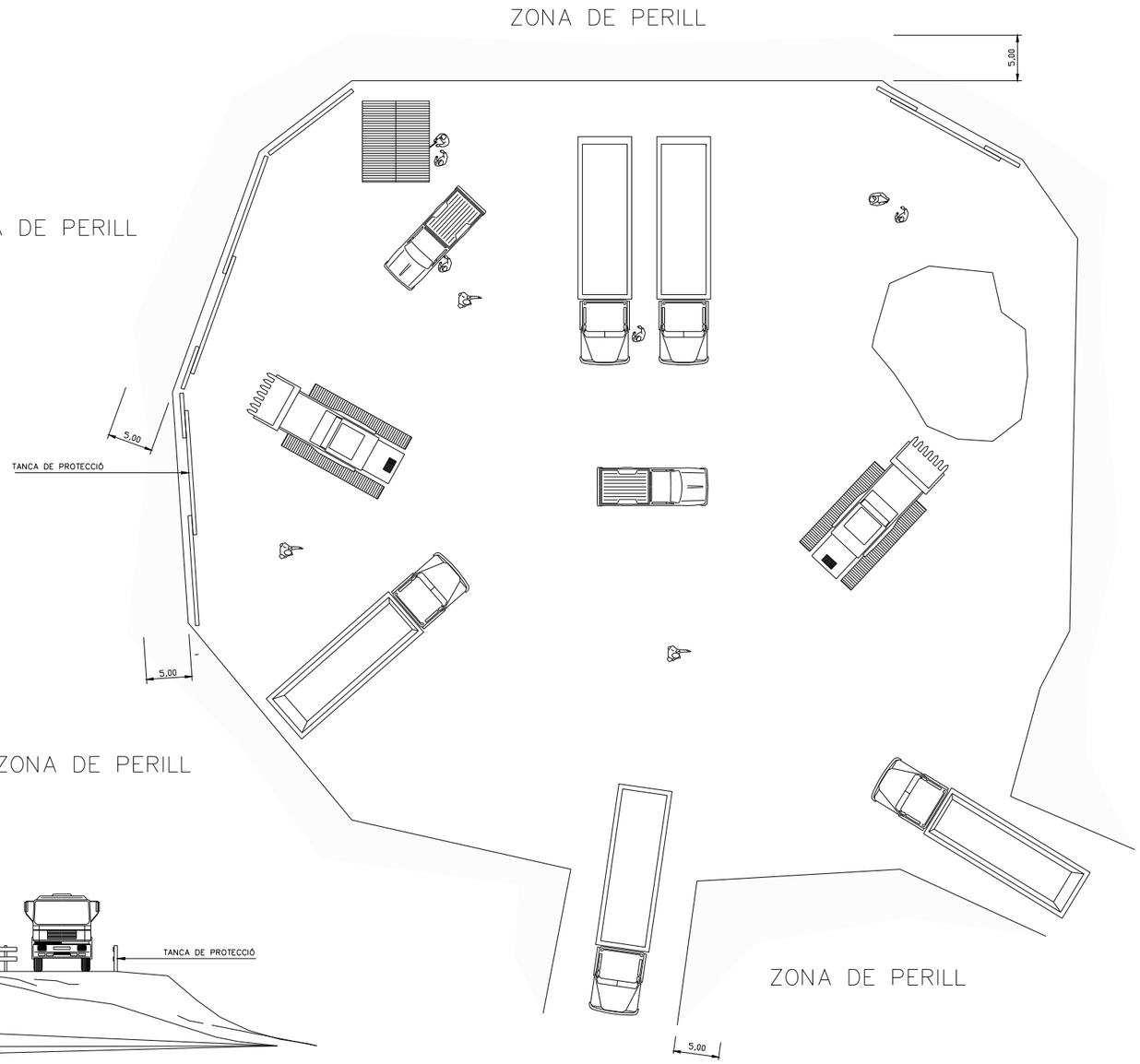



Diputació de Girona
ASSISTÈNCIA ALS MUNICIPIS
ENGINYERIA

CONSULTING: enigest

ENGINYER AUTOR DEL PROJECTE: JORDI QUERA I MIRÓ, CLAUDI QUERA I COSTA

TÍTOL DEL PROJECTE: PROJECTE CONSTRUCTIU DELS APARCAMENTS ANNEXOS A LA PLAÇA DE LA VILA D'HOSTALRIC

NOM DEL PLÀNOL: ANNEX 09: ESTUDI DE SEGURETAT I SALUT

ESCALES:	DATA:	PLÀNOL NÚM:	NOMBRE DE FULLS:
SE	ABRIL 2026	A09	14 de 15

CODI DE SENYALS DE MANIOBRES

Si es vol que no hi hagi confusions perilloses quan el maquinista o enganxador canviin d'una màquina a un altre i amb més raó d'un taller a un altre és necessari que tothom parli el mateix idioma i mani amb les mateixes senyals.
Res millor que seguir els moviments que per cada operació s'indiquen a continuació.



BAIXAR LA CÀRREGA LENTAMENT



BAIXAR LA PLOMA

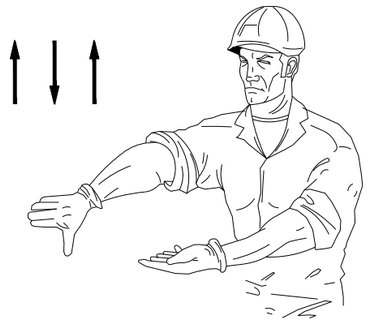

BAIXAR LA PLOMA LENTAMENT



PUJAR LA CÀRREGA



AIXECAR LA PLOMA

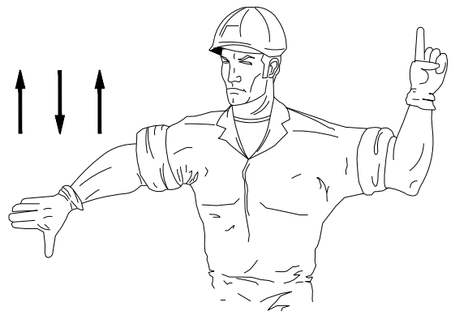

BAIXAR LA PLOMA i PUJAR LA CÀRREGA

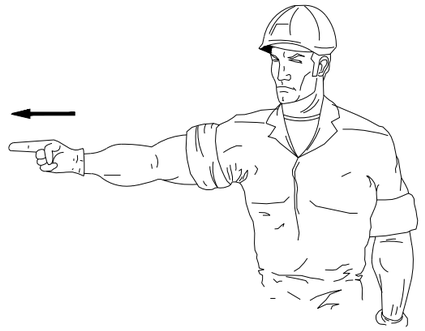

GIRAR EN DIRECCIÓ INDICADA PER EL DIT



GIRAR EN DIRECCIÓ INDICADA PER LA SENYAL



AIXECAR LA CÀRREGA LENTAMENT

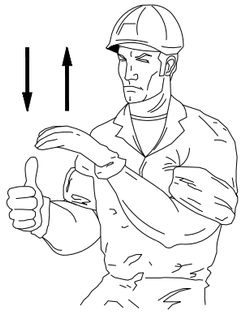

AIXECAR LA CÀRREGA LENTAMENT

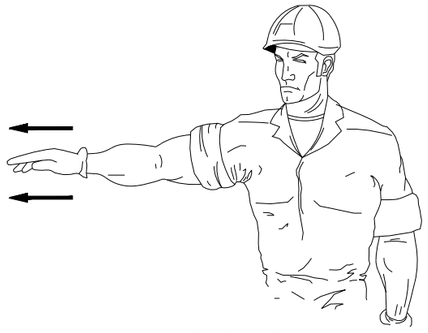

TREURE LA PLOMA



FICAR LA PLOMA



AIXECAR LA PLOMA O BAIXAR LA CÀRREGA



BAIXAR LA CÀRREGA

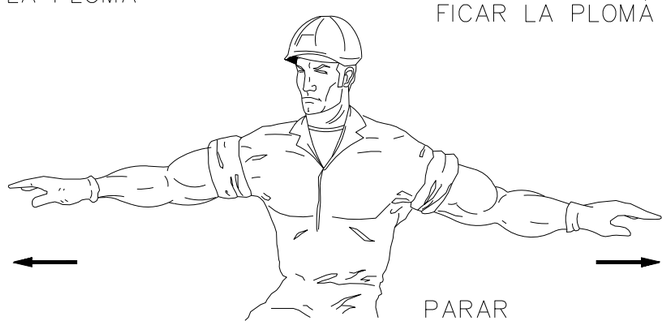

PARAR

DOCUMENT Núm.3 – PLEC DE CONDICIONS

PLEC DE CONDICIONS DE L'ESTUDI DE SEGURETAT I SALUT

INDEX

1. DEFINICIÓ I ABAST DEL PLEC 3
1.1. Identificació de les obres 3
1.2. Objecte 3
1.3. Documents que defineixen l'Estudi de Seguretat i Salut 3
1.4. Compatibilitat i relació entre els esmentats documents 4
2. DEFINICIONS I COMPETÈNCIES DELS AGENTS DEL FET CONSTRUCTIU 5
2.1. Promotor 5
2.2. Coordinador de Seguretat i Salut 6
2.3. Projectista 7
2.4. Director d'Obra 8
2.5. Contractista o constructor (empresari principal) i Subcontractistes 8
2.6. Treballadors Autònoms 11
2.7. Treballadors 12
3. DOCUMENTACIÓ PREVENTIVA DE CARÀCTER CONTRACTUAL 12
3.1. Interpretació dels documents vinculants en matèria de Seguretat i Salut 12
3.2. Vigència de l'Estudi de Seguretat i Salut 13
3.3. Pla de Seguretat i Salut del Contractista 13
3.4. El "Llibre d'Incidències" 16
3.5. Caràcter vinculant del Contracte o document del "Conveni de Prevenció i Coordinació" i documentació contractual annexa en matèria de Seguretat 17
4. NORMATIVA LEGAL D'APLICACIÓ 17
4.1. Textos generals 17
4.2. Condicions ambientals 24
4.3. Incendis 25
4.4. Instal·lacions elèctriques 25
4.5. Equips i maquinària 26
4.6. Equips de protecció individual 28
4.7. Senyalització 28
4.8. Diversos 28
5. CONDICIONS ECONÒMIQUES 29
5.1. Criteris d'aplicació 29
5.2. Certificació del pressupost del Pla de Seguretat i Salut 29
5.3. Revisió de preus del Pla de Seguretat i Salut 30
5.4. Penalitzacions per incompliment en matèria de Seguretat 30
6. CONDICIONS TÈCNIQUES GENERALS DE SEGURETAT 30
6.1. Previsions del Contractista a l'aplicació de les Tècniques de Seguretat 30
6.2. Condicions Tècniques del Control de Qualitat de la Prevenció 31
6.3. Condicions Tècniques dels Òrgans de l'Empresa Contractista competents en matèria de Seguretat i Salut 31
6.4. Obligacions de l'Empresa Contractista competent en matèria de Medicina del Treball 32
6.5. Competències dels Col·laboradors Prevencionistes a l'obra 33
6.6. Competències de Formació en Seguretat a l'obra 33
7. PLEC DE CONDICIONS TÈCNIQUES ESPECÍFIQUES DE SEGURETAT DELS EQUIPS 33
7.1. Definició i característiques dels Equips 33
7.2. Condicions d'elecció 34
7.3. Normativa aplicable 34
8. Signatures 36

PLEC

1. DEFINICIÓ I ABAST DEL PLEC

1.1. Identificació de les obres

L'objecte del present projecte constructiu és la definició, justificació tècnica i valoració econòmica de les obres necessàries per a l'adequació d'un solar urbà vacant com a aparcament en superfície, annex a la plaça de la Vila, al terme municipal d'Hostalric.

1.2. Objecte

Aquest Plec de Condicions de l'Estudi de Seguretat i Salut comprèn el conjunt d'especificacions que hauran d'acomplir tant el Pla de Seguretat i Salut del Contractista com a document de Gestió Preventiva (Planificació, Organització, Execució i Control) de l'obra, les diferents proteccions a emprar per la reducció dels riscos (Mitjans Auxiliars d'Utilitat Preventiva, Sistemes de Protecció Col·lectiva, Equips de Protecció Individual), Implantacions provisionals per a la Salubritat i Confort dels treballadors, així com les tècniques de la seva implementació a l'obra i les que hauran de manar l'execució de qualsevol tipus d'instal·lacions i d'obres accessòries. Per a qualsevol tipus d'especificació no inclosa en aquest Plec, es tindran en compte les condicions tècniques que es derivin d'entendre com a normes d'aplicació:

a) Tots aquells continguts al:
   - Plec General de Condicions Tècniques de l'Edificació'', confeccionat pel Centre Experimental d'Arquitectura, aprovat pel Consell Superior de Col·legis d'Arquitectes i adaptat a les seves obres per la "Direcció General d'Arquitectura". (cas d'Edificació)
   - "Plec de Clàusules Administratives Generals, per a la Contractació d'Obres de l'Estat'' i adaptat a les seves obres per la "Direcció de Política Territorial i Obres Públiques". (cas d'Obra Pública)

b) Les contingudes al Reglament General de Contractació de l'Estat, Normes Tecnològiques de l'Edificació publicades pel "Ministerio de la Vivienda'' i posteriorment pel "Ministerio de Obras Públicas y Urbanismo''.

c) La normativa legislativa vigent d'obligat compliment i les condicionades per les companyies subministradores de serveis públics, totes elles al moment de l'oferta.

1.3. Documents que defineixen l'Estudi de Seguretat i Salut

Segons la normativa legal vigent, Art. 5, 2 del R.D. 1627/1997, de 24 d'octubre sobre "DISPOSICIONS MÍNIMES DE SEGURETAT I DE SALUT A LES OBRES DE CONSTRUCCIÓ", l'Estudi de Seguretat haurà de formar part del Projecte d'Execució d'Obra o, al seu defecte, del Projecte d'Obra, havent de ser coherent amb el contingut del mateix i recollir les mesures preventives adequades als riscos que comporta la realització de l'obra, contenint com a mínim els següents documents:

Memòria: Descriptiva dels procediments, equips tècnics i medis auxiliars que hagin d'utilitzar-se o que la seva utilització es pugui preveure; identificació dels riscos laborals que puguin ser evitats, indicant a l'efecte les mesures tècniques necessàries per fer-ho; relació dels riscos laborals que no es puguin eliminar conforme als assenyalats anteriorment, especificant les mesures preventives i proteccions tècniques tendents a controlar i reduir els esmentats riscos i valorant la seva eficàcia, en especial quan es proposin mesures alternatives.

Plec: De condicions particulars en el que es tindran en compte les normes legals i reglamentaries aplicables a les especificacions tècniques pròpies de l'obra que es tracti, així com les prescripcions que s'hauran de complir en relació amb les característiques, l'ús i la conservació de les màquines, utensilis, eines, sistemes i equips preventius.

Plànols: On es desenvolupen els gràfics i esquemes necessaris per la millor definició i comprensió de les mesures preventives definides a la Memòria, amb expressió de les especificacions tècniques necessàries.

Amidaments: De totes les unitats o elements de seguretat i salut al treball que hagin estat definits o projectats.

Pressupost: Quantificació del conjunt de despeses previstes per l'aplicació i execució de l'Estudi de Seguretat i Salut.

1.4. Compatibilitat i relació entre els esmentats documents

L'estudi de Seguretat i Salut forma part del Projecte d'Execució d'obra, o en el seu cas, del Projecte d'Obra, havent de ser cadascun dels documents que l'integren, coherents amb el contingut del Projecte, i recollir les mesures preventives, de caràcter pal·liatiu, adequades als riscos, no eliminats o reduïts a la fase de disseny, que comporti la realització de l'obra, en els terminis i circumstàncies socio-tècniques on la mateixa es tingui que materialitzar.

El Plec de Condicions Particulars, els Plànols i Pressupost de l'Estudi de Seguretat i Salut són documents contractuals, que restaran incorporats al Contracte i, per tant, són d'obligat acompliment, llevat modificacions degudament autoritzades.

La resta de Documents o dades de l'Estudi de Seguretat i Salut són informatius, i estan constituïts per la Memòria Descriptiva, amb tots els seus Annexos, els Detalls Gràfics d'interpretació, els Amidaments i els Pressupostos Parcials.

Els esmentats documents informatius representen només una opinió fonamentada de l'Autor de l'Estudi de Seguretat i Salut, sense que això suposi que es responsabilitzi de la certesa de les dades que se subministren. Aquestes dades han de considerar-se, tant sols, com a complement d'informació que el Contractista ha d'adquirir directament i amb els seus propis mitjans.

Només els documents contractuals, constitueixen la base del Contracte; per tant el Contractista no podrà al·legar, ni introduir al seu Pla de Seguretat i Salut, cap modificació de les condicions del Contracte en base a les dades contingudes als documents informatius, llevat que aquestes dades apareguin a algun document contractual.

El Contractista serà, doncs, responsable de les errades que puguin derivar-se de no obtenir la suficient informació directa, que rectifiqui o ratifiqui la continguda als documents informatius de l'Estudi de Seguretat i Salut.

Si hi hagués contradicció entre els Plànols i les Prescripcions Tècniques Particulars, en cas d'incloure's aquestes com a document que complementi el Plec de Condicions Generals del Projecte, té prevalença el que s'ha prescrit en les Prescripcions Tècniques Particulars. En qualsevol cas, ambdós documents tenen prevalença sobre les Prescripcions Tècniques Generals.

El que s'ha esmentat al Plec de condicions i només als Plànols, o viceversa, haurà de ser executat com si hagués estat exposat a ambdós documents, sempre que, a criteri de l'Autor de l'Estudi de Seguretat i Salut, quedin suficientment definides les unitats de Seguretat i Salut corresponent, i aquestes tinguin preu al Contracte.

2. DEFINICIONS I COMPETÈNCIES DELS AGENTS DEL FET CONSTRUCTIU

Dins l'àmbit de la respectiva capacitat de decisió cadascun dels actors del fet constructiu, estan obligats a prendre decisions ajustant-se als Principis Generals de l'Acció Preventiva (Art. 15 a la L. 31/1995) :

1. Evitar els riscos.
2. Avaluar els riscos que no es poden evitar.
3. Combatre els riscos en el seu origen.
4. Adaptar la feina a la persona, en particular al que fa referència a la concepció dels llocs de treball, com també a l'elecció dels equips i els mètodes de treball i de producció, amb l'objectiu específic d'atenuar la feina monòtona i repetitiva i de reduir-ne els efectes a la salut.
5. Tenir en compte l'evolució de la tècnica.
6. Substituir el que sigui perillós pel que comporti poc perill o no en comporti cap.
7. Planificar la prevenció, amb la recerca d'un conjunt coherent que hi integri la tècnica, l'organització de la feina, les condicions de treball, les relacions socials i la influència dels factors ambientals al treball.
8. Adoptar mesures que donin prioritat a la protecció col·lectiva respecte de la individual.
9. Facilitar les corresponents instruccions als treballadors.

2.1. Promotor

Als efectes del present Estudi de Seguretat i Salut, serà considerat Promotor qualsevol persona, física o jurídica, pública o privada, que, individual o col·lectivament, decideixi, impulsi, programi i financi, amb recursos propis o aliens, les obres de construcció per sí mateix, o per la seva posterior alienació, lliurament o cessió a tercers sota qualsevol títol.

Competències en matèria de Seguretat i Salut del Promotor:

10. Designar al tècnic competent per la Coordinació de Seguretat i Salut en fase de Projecte, quan sigui necessari o es cregui convenient.

11. Designar en fase de Projecte, la redacció de l'Estudi de Seguretat, facilitant al Projectista i al Coordinador respectivament, la documentació i informació prèvia necessària per l'elaboració del Projecte i redacció de l'Estudi de Seguretat i Salut, així com autoritzar als mateixos les modificacions pertinents.

12. Facilitar que el Coordinador de Seguretat i Salut en la fase de projecte intervingui en totes les fases d'elaboració del projecte i de preparació de l'obra.

13. Designar el Coordinador de Seguretat i Salut en fase d'Obra per l'aprovació del Pla de Seguretat i Salut, aportat pel contractista amb antelació a l'inici de les obres, el qual Coordinarà la Seguretat i Salut en fase d'execució material de les mateixes.

14. La designació dels Coordinadors en matèria de Seguretat i Salut no eximeix al Promotor de les seves responsabilitats.

15. El Promotor es responsabilitza que tots els agents del fet constructiu tinguin en compte les observacions del Coordinador de Seguretat i Salut, degudament justificades, o bé proposin unes mesures d'una eficàcia, pel cap baix, equivalents.

2.2. Coordinador de Seguretat i Salut

El Coordinador de Seguretat i Salut serà als efectes del present Estudi de Seguretat i Salut, qualsevol persona física legalment habilitada pels seus coneixements específics i que compti amb titulació acadèmica en Construcció.

És designat pel Promotor en qualitat de Coordinador de Seguretat: a) En fase de concepció, estudi i elaboració del Projecte o b) Durant l'Execució de l'obra.

El Coordinador de Seguretat i Salut i Salut forma part de la Direcció d'Obra o Direcció Facultativa/Direcció d'Execució.

Competències en matèria de Seguretat i Salut del Coordinador de Seguretat del Projecte:

El Coordinador de Seguretat i Salut en fase de projecte, és designat pel Promotor quan en l'elaboració del projecte d'obra intervinguin varis projectistes.

Les funcions del Coordinador en matèria de Seguretat i Salut durant l'elaboració del projecte, segons el R.D. 1627/1997, són les següents:

16. Vetllar per a què en fase de concepció, estudi i elaboració del Projecte, el Projectista tingui en consideració els "Principis Generals de la Prevenció en matèria de Seguretat i Salut" (Art. 15 a la L.31/1995), i en particular:
    d) Prendre les decisions constructives, tècniques i d'organització amb la finalitat de planificar les diferents feines o fases de treball que es desenvolupin simultània o successivament.
    e) Estimar la duració requerida per l'execució de les diferents feines o fases de treball.
17. Traslladar al Projectista tota la informació preventiva necessària que li cal per integrar la Seguretat i Salut a les diferents fases de concepció, estudi i elaboració del projecte d'obra.

Tenir en compte, cada vegada que sigui necessari, qualsevol estudi de seguretat i salut o estudi bàsic, així com les previsions i informacions útils per efectuar al seu dia, amb les degudes condicions de seguretat i salut, els previsibles treballs posteriors (manteniment).

Coordinar l'aplicació del que es disposa en els punts anteriors i redactar o fer redactar l'Estudi de Seguretat i Salut.

Competències en matèria de Seguretat i Salut del Coordinador de Seguretat i Salut d'Obra:

El Coordinador de Seguretat i Salut en fase d'execució d'obra, és designat pel Promotor en tots aquells casos en què intervé més d'una empresa i treballadors autònoms o diversos treballadors autònoms.

Les funcions del Coordinador en matèria de Seguretat i Salut durant l'execució de l'obra, segons el R.D. 1627/1997, són les següents:

1. Coordinar l'aplicació dels Principis Generals de l'Acció Preventiva (Art. 15 L. 31/1995) :

    a) En el moment de prendre les decisions tècniques i d'organització amb el fi de planificar les diferents tasques o fases de treball que s'hagin de desenvolupar simultània o successivament.
    b) En l'estimació de la durada requerida per a l'execució d'aquests treballs o fases de treball.

2. Coordinar les activitats de l'obra per garantir que els Contractistes, i, si n'hi ha dels Subcontractistes i els treballadors autònoms, apliquin de manera coherent i responsable els Principis de l'Acció Preventiva que recull l'article 15 de la Llei de Prevenció de Riscos Laborals (L.31/1995 de 8 de novembre) durant l'execució de l'obra i, en particular, en les tasques o activitats al què es refereix l'article 10 del R.D. 1627/1997 de 24 d'octubre sobre Disposicions mínimes de Seguretat i Salut a les obres de construcció:
    a) El manteniment de l'obra en bon estat d'ordre i neteja.
    b) L'elecció de l'emplaçament dels llocs i àrees de treball, tenint en compte les seves condicions d'accés, i la determinació de les vies o zones de desplaçament o circulació.
    c) La manipulació dels diferents materials i la utilització dels mitjans auxiliars.
    d) El manteniment, el control previ a la posta en servei i el control periòdic de les instal·lacions i dispositius necessaris per a l'execució de l'obra, a fi de corregir els defectes que pugin afectar a la seguretat i la salut dels treballadors.
    e) La delimitació i el condicionament de les zones d'emmagatzematge i dipòsit dels diferents materials, en particular si es tracta de matèries o substàncies perilloses.
    f) La recollida dels materials perillosos utilitzats.
    g) L'emmagatzematge i l'eliminació o evacuació dels residus i deixalles.
    h) L'adaptació, d'acord amb l'evolució de l'obra, del període de temps efectiu que haurà de dedicar-se als diferents treballs o fases de treball.
    i) La informació i coordinació entre els contractistes, subcontractistes i treballadors autònoms.

j) Les interaccions i incompatibilitats amb qualsevol tipus de treball o activitat que es realitzi en l'obra o a prop del lloc de l'obra.

3. Aprovar el Pla de Seguretat i Salut (PSS) elaborat pel contractista i, si s'escau, les modificacions que s'hi haguessin introduït. La Direcció Facultativa prendrà aquesta funció quan no calgui la designació de Coordinador.
4. Organitzar la coordinació d'activitats empresarials prevista en l'article 24 de la Llei de Prevenció de Riscos Laborals.
5. Coordinar les accions i funcions de control de l'aplicació correcta dels mètodes de treball.
6. Adoptar les mesures necessàries perquè només puguin accedir a l'obra les persones autoritzades.

El Coordinador de Seguretat i Salut en la fase d'execució de l'obra respondrà davant del Promotor, del compliment de la seva funció com staff assessor especialitzat en Prevenció de la Sinistralitat Laboral, en col·laboració estricta amb els diferents agents que intervinguin a l'execució material de l'obra. Qualsevol divergència serà presentada al Promotor com a màxim patró i responsable de la gestió constructiva de la promoció de l'obra, a fi que aquest prengui, en funció de la seva autoritat, la decisió executiva que calgui.

Les responsabilitats del Coordinador no eximiran de les seves responsabilitats al Promotor, Fabricants i Subministradors d'equips, eines i mitjans auxiliars, Direcció d'Obra o Direcció Facultativa, Contractistes, Subcontractistes, treballadors autònoms i treballadors.

2.3. Projectista

És el tècnic habilitat professionalment que, per encàrrec del Promotor i amb subjecció a la normativa tècnica i urbanística corresponent, redacta el Projecte.

Podran redactar projectes parcials del Projecte, o parts que el complementin, altres tècnics, de forma coordinada amb l'autor d'aquest, contant en aquest cas, amb la col·laboració del Coordinador de Seguretat i Salut designat pel Promotor.

Quan el Projecte es desenvolupa o completa mitjançant projectes parcials o d'altres documents tècnics, cada projectista assumeix la titularitat del seu projecte.

Competències en matèria de Seguretat i Salut del Projectista:

7. Tenir en consideració els suggeriments del Coordinador de Seguretat i Salut en fase de Projecte per integrar els Principis de l'Acció Preventiva (Art. 15 L. 31/1995), prendre les decisions constructives, tècniques i d'organització que puguin afectar a la planificació dels treballs o fases de treball durant l'execució de les obres.
8. Acordar, en el seu cas, amb el promotor la contractació de col·laboracions parcials.

2.4. Director d'Obra

És el tècnic habilitat professionalment que, formant part de la Direcció d'Obra o Direcció Facultativa, dirigeix el desenvolupament de l'obra en els aspectes tècnics, estètics, urbanístics i mediambientals, de conformitat amb el Projecte que el defineix, la llicència constructiva i d'altres autoritzacions preceptives i les condicions del contracte, amb l'objecte d'assegurar l'adequació al fi proposat. En el cas que el Director d'Obra dirigeixi a més a més l'execució material de la mateixa, assumirà la funció tècnica de la seva realització i del control qualitatiu i quantitatiu de l'obra executada i de la seva qualitat.

Podran dirigir les obres dels projectes parcials altres tècnics, sota la coordinació del Director d'Obra, contant amb la col·laboració del Coordinador de Seguretat i Salut en fase d'Obra, nomenat pel Promotor.

Competències en matèria de Seguretat i Salut del Director d'Obra:

9. Verificar el replanteig, l'adequació dels fonaments, estabilitat dels terrenys i de l'estructura projectada a les característiques geotècniques del terreny.
10. Si dirigeix l'execució material de l'obra, verificar la recepció d'obra dels productes de construcció, ordenant la realització dels assaigs i proves precises; comprovar els nivells, desploms, influència de les condicions ambientals en la realització dels treballs, els materials, la correcta execució i disposició dels elements constructius, de les instal·lacions i dels Medis Auxiliars d'Utilitat Preventiva i la Senyalització, d'acord amb el Projecte i l'Estudi de Seguretat i Salut.
11. Resoldre les contingències que es produeixin a l'obra i consignar en el Llibre d'Ordres i Assistència les instruccions necessàries per la correcta interpretació del Projecte i dels Medis Auxiliars d'Utilitat Preventiva i solucions de Seguretat i Salut Integrada previstes en el mateix.
12. Elaborar a requeriment del Coordinador de Seguretat i Salut o amb la seva conformitat, eventuals modificacions del projecte, que vinguin exigides per la marxa de l'obra i que puguin afectar a la Seguretat i Salut dels treballs, sempre que les mateixes s'adeqüin a les disposicions normatives contemplades a la redacció del Projecte i del seu Estudi de Seguretat i Salut.
13. Subscriure l'Acta de Replanteig o començament de l'obra, confrontant prèviament amb el Coordinador de Seguretat i Salut l'existència prèvia de l'Acta d'Aprovació del Pla de Seguretat i Salut del contractista.
14. Certificar el final d'obra, simultàniament amb el Coordinador de Seguretat, amb els visats que siguin preceptius.
15. Conformar les certificacions parcials i la liquidació final de les unitats d'obra i de Seguretat i Salut executades, simultàniament amb el Coordinador de Seguretat.
16. Les instruccions i ordres que doni la Direcció d'Obra o Direcció Facultativa, seran normalment verbals, tenint força per obligar a tots els efectes. Els desviaments respecte al compliment del Pla de Seguretat i Salut, s'anotaran pel Coordinador al Llibre d'incidències
17. Elaborar i subscriure conjuntament amb el Coordinador de Seguretat, la Memòria de Seguretat i Salut de l'obra finalitzada, per lliurar-la al promotor, amb els visats que foren perceptius.

2.5. Contractista o constructor (empresari principal) i Subcontractistes

Definició de Contractista:

És qualsevol persona, física o jurídica, que individual o col·lectivament, assumeix contractualment davant el Promotor, el compromís d'executar, en condicions de solvència i Seguretat, amb medis humans i materials, propis o aliens, les obres o part de les mateixes amb subjecció al contracte, el Projecte i el seu Estudi de Seguretat i Salut.

Definició de Subcontractista:

És qualsevol persona física o jurídica que assumeix contractualment davant el contractista, empresari principal, el compromís de realitzar determinades parts o instal·lacions de l'obra, amb subjecció al contracte, al Projecte i al Pla de Seguretat, del Contractista, pel que es regeix la seva execució.

Competències en matèria de Seguretat i Salut del Contractista i/o Subcontractista:

18. El Contractista haurà d'executar l'obra amb subjecció al Projecte, directrius de l'Estudi i compromisos del Pla de Seguretat i Salut, a la legislació aplicable i a les instruccions del Director d'Obra, i del Coordinador de Seguretat i Salut, amb la finalitat de dur a terme les condicions preventives de la sinistralitat laboral i l'assegurament de la qualitat, compromeses en el Pla de Seguretat i Salut i exigides en el Projecte
19. Tenir acreditació empresarial i la solvència i capacitació tècnica, professional i econòmica que l'habiliti per al compliment de les condicions exigibles per actuar com constructor (i/o subcontractista, en el seu cas), en condicions de Seguretat i Salut.
20. Designar al Cap d'Obra que assumirà la representació tècnica del Constructor (i/o Subcontractista, en el seu cas), a l'obra i que per la seva titulació o experiència haurà de tenir la capacitat adequada d'acord amb les característiques i complexitat de l'obra.
21. Assignar a l'obra els medis humans i materials que la seva importància ho requereixi.
22. Formalitzar les subcontractacions de determinades parts o instal·lacions de l'obra dins dels límits establerts en el Contracte i conforme amb la llei de la subcontractació 32/2006 i el Reial Decret 1109/2007.
23. Redactar i signar el Pla de Seguretat i Salut que desenvolupi l'Estudi de Seguretat i Salut del Projecte. El Subcontractista podrà incorporar els suggeriments de millora corresponents a la seva especialització, en el Pla de Seguretat i Salut del Contractista i presentar-los a l'aprovació del

Coordinador de Seguretat.

24. El representant legal del Contractista signarà l'Acta d'Aprovació del Pla de Seguretat i Salut conjuntament amb el Coordinador de Seguretat.
25. Signar l'Acta de Replanteig o començament i l'Acta de Recepció de l'obra.
26. Aplicarà els Principis de l'Acció Preventiva que recull l'article 15 de la Llei de Prevenció de Riscos Laborals, en particular, en desenvolupar les tasques o activitats indicades en l'esmentat article 10 del R.D. 1627/1997:
    k) Complir i fer complir al seu personal allò establert en el Pla de Seguretat i Salut (PSS).
    l) Complir la normativa en matèria de prevenció de riscos laborals, tenint en compte, si s'escau, les obligacions que fan referència a la coordinació d'activitats empresarials previstes en l'article 24 de la Llei de Prevenció de Riscos Laborals, i en conseqüència complir el R.D. 171/2004, i també complir les disposicions mínimes establertes en l'annex IV del R.D. 1627/1997, durant l'execució de l'obra.
    m) Informar i facilitar les instruccions adequades als treballadors autònoms sobre totes les mesures que s'hagin d'adoptar pel que fa a la seguretat i salut a l'obra.
    n) Atendre les indicacions i complir les instruccions del Coordinador en matèria de seguretat i salut durant l'execució de l'obra, i si és el cas, de la Direcció Facultativa.
27. Els Contractistes i Subcontractistes seran responsables de l'execució correcta de les mesures preventives fixades en el Pla de Seguretat i Salut (PSS) en relació amb les obligacions que corresponen directament a ells o, si escau, als treballadors autònoms que hagin contractat.
28. A més, els Contractistes i Subcontractistes respondran solidàriament de les conseqüències que es derivin de l'incompliment de les mesures previstes al Pla, als termes de l'apartat 2 de l'article 42 de la Llei de Prevenció de Riscos Laborals.
29. El Contractista principal haurà de vigilar el compliment de la normativa de prevenció de riscos laborals per part de les empreses Subcontractistes.
30. Abans de l'inici de l'activitat a l'obra, el Contractista principal exigirà als Subcontractistes que acreditin per escrit que han realitzat, per als treballs a realitzar, l'avaluació de riscos i la planificació de la seva activitat preventiva. Així mateix, el Contractista principal exigirà als Subcontractistes que acreditin per escrit que han complert les seves obligacions en matèria d'informació i formació respecte als treballadors que hagin de prestar servei a l'obra.
31. El Contractista principal haurà de comprovar que els Subcontractistes que concorren a l'obra han establert entre ells els medis necessaris de coordinació.
32. Les responsabilitats del Coordinador, de la Direcció Facultativa i del Promotor no eximiran de les seves responsabilitats als Contractistes i al Subcontractistes.
33. El Constructor serà responsable de la correcta execució dels treballs mitjançant l'aplicació de Procediments i Mètodes de Treball intrínsecament segurs (SEGURETAT INTEGRADA), per assegurar la integritat de les persones, els materials i els mitjans auxiliars fets servir a l'obra.
34. El Contractista principal facilitarà per escrit a l'inici de l'obra, el nom del Director Tècnic, que serà creditor de la conformitat del Coordinador i de la Direcció Facultativa. El Director Tècnic podrà exercir simultàniament el càrrec de Cap d'Obra, o bé, delegarà l'esmentada funció a altre tècnic, Cap d'Obra, amb coneixements contrastats i suficients de construcció a peu d'obra. El Director Tècnic, o en absència el Cap d'Obra o l'Encarregat General, ostentaran successivament la prelació de representació del Contractista a l'obra.
35. El representant del Contractista a l'obra, assumirà la responsabilitat de l'execució de les activitats preventives incloses al present Plec i el seu nom figurarà al Llibre d'Incidències.
36. Serà responsabilitat del Contractista i del Director Tècnic, o del Cap d'Obra i/o Encarregat en el seu cas, l'incompliment de les mesures preventives, a l'obra i entorn material, de conformitat a la normativa legal vigent.
37. El Contractista també serà responsable de la realització del Pla de Seguretat i Salut (PSS), així com de l'específica vigilància i supervisió de seguretat, tant del personal propi com subcontractat, així com de facilitar les mesures sanitàries de caràcter preventiu laboral, formació, informació i capacitació del personal, conservació i reposició dels elements de protecció personal dels treballadors, càlcul i dimensions dels Sistemes de Proteccions Col·lectives i en especial, les baranes i passarel·les, condemna de forats verticals i horitzontals susceptibles de permetre la caiguda de persones o objectes, característiques de les escales i estabilitat dels esglaons i recolzadors, ordre i neteja de les zones de treball, enllumenat i ventilació dels llocs de treball, bastides, apuntalaments, encofrats i estintolaments, aplecs i emmagatzematges de materials, ordre d'execució dels treballs constructius, seguretat de les màquines, grues, aparells d'elevació, mesures auxiliars i equips de treball en general, distància i localització d'estesa i canalitzacions de les companyies subministradores, així com qualsevol altre mesura de caràcter general i d'obligat compliment, segons la normativa legal vigent i els costums del sector i que pugui afectar a aquest centre de treball.
38. El contractista ha de designar la presència de resursos preventius i es determinarà la forma de dur-los a terme en el pla de seguretat i salut, segons la disposició addicional catorzena de la Llei 31/1995, de 8 de novembre, de prevenció de riscos laborals i desenvolupada pel Reial Decret 604/2006.
39. El Director Tècnic (o el Cap d'Obra), visitaran l'obra com a mínim amb una cadència diària i hauran de donar les instruccions pertinents a l'Encarregat General, que haurà de ser una persona de provada capacitat pel càrrec, haurà d'estar present a l'obra durant la realització de tot el treball que s'executi. Sempre que sigui preceptiu i no existeixi altra designada a l'efecte, s'entendrà que l'Encarregat General és al mateix temps el Supervisor General de Seguretat i Salut del Centre de Treball per part del Contractista, amb independència de qualsevol altre requisit formal.
40. L'acceptació expressa o tàcita del Contractista pressuposa que aquest ha reconegut l'emplaçament del terreny, les comunicacions, accessos, afectació de serveis, característiques del terreny, mides de seguretats necessàries, etc. i no podrà al·legar en el futur ignorància d'aquestes circumstàncies.
41. El Contractista haurà de disposar de les pòlisses d'assegurança necessària per a cobrir les responsabilitats que puguin esdevenir per motius de l'obra i el seu entorn, i serà responsable dels danys i prejudicis directes o indirectes que pugui ocasionar a tercers, tant per omissió com per negligència, imprudència o impericia professional, del personal al seu càrrec, així com del Subcontractistes, industrials i/o treballadors autònoms que intervinguin a l'obra.
42. Les instruccions i ordres que doni la Direcció d'Obra o Direcció Facultativa, seran normalment verbals, tenint força per obligar a tots els efectes. Els desviaments respecte al compliment del Pla de Seguretat i Salut, s'anotaran pel Coordinador al Llibre d'Incidències.
    En cas d'incompliment reiterat dels compromisos del Pla de Seguretat i Salut (PSS), el Coordinador i Tècnics de la Direcció d'Obra o Direcció Facultativa, Constructor, Director Tècnic, Cap d'Obra, Encarregat, Supervisor de Seguretat, Delegat Sindical de Prevenció o els representants del Servei de Prevenció (propi o concertat) del Contractista i/o Subcontractistes, tenen el dret a fer constar al Llibre d'Incidències, tot allò que consideri d'interès per a reconduir la situació als àmbits previstos al Pla de Seguretat i Salut de l'obra.
43. Les condicions de seguretat i salut del personal, dins de l'obra i els seus desplaçaments a/o des del seu domicili particular, seran responsabilitat dels Contractistes i/o Subcontractistes així com dels propis treballadors Autònoms.
44. També serà responsabilitat del Contractista, el tancament perimetral del recinte de l'obra i protecció de la mateixa, el control i reglament intern de policia a l'entrada, per a evitar la intromissió incontrolada de tercers aliens i curiosos, la protecció d'accessos i l'organització de zones de pas amb destinació als visitants de les oficines d'obra.
45. El Contractista haurà de disposar d'un senzill, però efectiu, Pla d'Emergència per a l'obra, en previsió d'incendis, pluges, glaçades, vent, etc. que puguin posar en situació de risc al personal d'obra, a tercers o als medis e instal·lacions de la pròpia obra o limítrofs.
46. El Contractista i/o Subcontractistes tenen absolutament prohibit l'ús d'explosius sense autorització escrita de la Direcció d'Obra o Direcció Facultativa.
47. La utilització de grues, elevadors o d'altres màquines especials, es realitzarà per operaris especialitzats i posseïdors del carnet de grua torre, del títol d'operador de grua mòbil i en altres casos l'acreditació que correspongui, sota la supervisió d'un tècnic especialitzat i competent a càrrec del Contractista. El Coordinador rebrà una copia de cada títol d'habilitació signat per l'operador de la màquina i del responsable tècnic que autoritza l'habilitació avalant-hi la idoneïtat d'aquell per a realitzar la seva feina, en aquesta obra en concret.
48. Tot operador de grua mòbil haurà d'estar en possessió del carnet de gruista segons l'Instrucció Tècnica Complementaria "MIE-AEM-4" aprovada per RD 837/2003 expedit pel òrgan competent o en el seu defecte certificat de formació com a operador de grua de l'Institut Gaudí de la Construcció o entitat similar; tot ell per garantir el total coneixement dels equips de treballs de forma que es pugui garantir el màxim de seguretat a les tasques a desenvolupar.
49. El delegat del contractista haurà de certificar que tot operador de grua mòbil es troba en possessió del carnet de gruista segons especificacions del paràgraf anterior, així mateix haurà de certificar que totes les grues mòbils que s'utilitzin a l'obra compleixen totes i cadascunes de

l'especificacions establertes a l'ITC "MIE-AEM-4".

2.6. Treballadors Autònoms

Persona física diferent al Contractista i/o Subcontractista que realitzarà de forma personal i directa una activitat professional, sense cap subjecció a un contracte de treball, i que assumeix contractualment davant el Promotor, el Contractista o el Subcontractista el compromís de realitzar determinades parts o instal·lacions de l'obra.

Competències en matèria de Seguretat i Salut del Treballador Autònom:

50. Aplicar els Principis de l'Acció Preventiva que es recullen en l'article 15 de la Llei de Prevenció de Riscos Laborals, en particular, en desenvolupar les tasques o activitats indicades en l'article 10 del R.D. 1627/1997.
51. Complir les disposicions mínimes de seguretat i salut, que estableix l'annex IV del R.D. 1627/1997, durant l'execució de l'obra.
52. Complir les obligacions en matèria de prevenció de riscos que estableix pels treballadors l'article 29, 1,2, de la Llei de Prevenció de Riscos Laborals.
53. Ajustar la seva actuació en l'obra conforme als deures de coordinació d'activitats empresarials establerts en l'article 24 de la Llei de Prevenció de Riscos Laborals, participant, en particular, en qualsevol mesura d'actuació coordinada que s'hagi establert.
54. Utilitzar els equips de treball d'acord amb allò disposat en el R.D. 1215/1997, de 18 de juliol, pel qual s'estableixen les disposicions mínimes de seguretat i salut per a la utilització dels equips de treball per part dels treballadors.
55. Escollir i utilitzar els equips de protecció individual, segons preveu el R.D. 773/1997, de 30 de maig, sobre disposicions mínimes de seguretat i salut relativa a la utilització dels equips de protecció individual per part dels treballadors.
56. Atendre les indicacions i complir les instruccions del Coordinador en matèria de seguretat i de salut durant l'execució de l'obra i de la Direcció d'Obra o Direcció Facultativa, si n'hi ha.
57. Els treballadors autònoms hauran de complir allò establert en el Pla de Seguretat i Salut (PSS):
    o) La maquinària, els aparells i les eines que s'utilitzen a l'obra, han de respondre a les prescripcions de seguretat i salut, equivalents i pròpies, dels equipaments de treball que l'empresari Contractista posa a disposició dels seus treballadors.
    p) Els autònoms i els empresaris que exerceixen personalment una activitat a l'obra, han d'utilitzar equipament de protecció individual apropiat, i respectar el manteniment en condicions d'eficàcia dels diferents sistemes de protecció col·lectiva instal·lats a l'obra, segons el risc que s'ha de prevenir i l'entorn del treball.

2.7. Treballadors

Persona física diferent al Contractista, Subcontractista i/o Treballador Autònom que realitzarà de forma personal i directa una activitat professional remunerada per compte aliè, amb subjecció a un contracte laboral, i que assumeix contractualment davant l'empresari el compromís de desenvolupar a l'obra les activitats corresponents a la seva categoria i especialitat professional, seguint les instruccions d'aquell.

Competències en matèria de Seguretat i Salut del Treballador:

58. El deure d'obeir les instruccions del Contractista en allò relatiu a Seguretat i Salut.
59. El deure d'indicar els perills potencials.
60. Té responsabilitat dels actes personals.
61. Té el dret a rebre informació adequada i comprensible i a formular propostes, en relació a la seguretat i salut, en especial sobre el Pla de Seguretat i Salut (PSS).
62. Té el dret a la consulta i participació, d'acord amb l'article 18, 2 de la Llei de Prevenció de Riscos Laborals.
63. Té el dret a adreçar-se a l'autoritat competent.
64. Té el dret a interrompre el treball en cas de perill imminent i seriós per a la seva integritat i la dels seus companys o tercers aliens a l'obra.
65. Té el dret de fer us i el fruit d'unes instal·lacions provisionals de Salubritat i Confort, previstes especialment pel personal d'obra, suficients, adequades i dignes, durant el temps que duri la seva permanència a l'obra.

3. DOCUMENTACIÓ PREVENTIVA DE CARÀCTER CONTRACTUAL

3.1. Interpretació dels documents vinculants en matèria de Seguretat i Salut

Excepte en el cas que l'escriptura del Contracte o Document de Conveni Contractual ho indiqui específicament d'altra manera, l'ordre de prelació dels Documents contractuals en matèria de Seguretat i Salut per aquesta obra serà el següent:

66. Escriptura del Contracte o Document del Conveni Contractual.
67. Bases del Concurs.
68. Plec de Prescripcions per la Redacció dels Estudis de Seguretat i Salut i la Coordinació de Seguretat i salut en fases de Projecte i/o d'Obra.
69. Plec de Condicions Generals del Projecte i de l'Estudi de Seguretat i Salut.
70. Plec de Condicions Facultatives i Econòmiques del Projecte i de l'Estudi de Seguretat i Salut.
71. Procediments Operatius de Seguretat i Salut i/o Procediments de control Administratiu de Seguretat, redactats durant la redacció del Projecte i/o durant l'Execució material de l'Obra, pel Coordinador de Seguretat.
72. Plànols i Detalls Gràfics de l'Estudi de Seguretat i Salut.
73. Pla d'Acció Preventiva de l'empresari-contractista.
74. Pla de Seguretat i Salut de desenvolupament de l'Estudi de Seguretat i Salut del Contractista per l'obra en qüestió.
75. Protocols, procediments, manuals i/o Normes de Seguretat i Salut interna del Contractista i/o Subcontractistes, d'aplicació en l'obra.

Feta aquesta excepció, els diferents documents que constitueixen el Contracte seran considerats com mútuament explicatius, però en el cas d'ambigüitats o discrepàncies interpretatives de temes relacionats amb la Seguretat, seran aclarides i corregides pel Director d'Obra qui, després de consultar amb el Coordinador de Seguretat, farà l'ús de la seva facultat d'aclarir al Contractista les interpretacions pertinents.

Si en el mateix sentit, el Contractista descobreix errades, omissions, discrepàncies o contradiccions tindrà que notificar-ho immediatament per escrit al Director d'Obra qui després de consultar amb el Coordinador de Seguretat, aclarirà ràpidament tots els assumptes, notificant la seva resolució al Contractista. Qualsevol treball relacionat amb temes de Seguretat i Salut, que hagués estat executat pel Contractista sense prèvia autorització del Director d'Obra o del Coordinador de Seguretat, serà responsabilitat del Contractista, restant el Director d'Obra i el Coordinador de Seguretat, eximits de qualsevol responsabilitat derivada de les conseqüències de les mesures preventives, tècnicament inadequades, que hagin pogut adoptar el Contractista pel seu compte.

En el cas que el contractista no notifiqui per escrit el descobriment d'errades, omissions, discrepàncies o contradiccions, això, no tan sols no l'eximeix de l'obligació d'aplicar les mesures de Seguretat i Salut raonablement exigibles per la reglamentació vigent, els usos i la praxi habitual de la Seguretat Integrada en la construcció, que siguin manifestament indispensables per dur a terme l'esperit o la intenció posada en el Projecte i l'Estudi de Seguretat i Salut, si no que hauran de ser materialitzats com si haguessin estat completes i correctament especificades en el Projecte i el corresponent Estudi de Seguretat i Salut.

Totes les parts del contracte s'entenen complementàries entre si, per la qual cosa qualsevol treball requerit en un sol document, encara que no estigui esmentat en cap altre, tindrà el mateix caràcter contractual que si s'hagués recollit en tots.

3.2. Vigència de l'Estudi de Seguretat i Salut

El Coordinador de Seguretat, a la vista dels continguts del Pla de Seguretat i Salut aportat pel Contractista, com document de gestió preventiva d'adaptació de la seva pròpia "cultura preventiva interna d'empresa"

el desenvolupament dels continguts del Projecte i l'Estudi de Seguretat i Salut per l'execució material de l'obra, podrà indicar en l'Acta d'Aprovació del Pla de Seguretat, la declaració expressa de subsistència, d'aquells aspectes que puguin estar, a criteri del Coordinador, millor desenvolupats en l'Estudi de Seguretat, com ampliadors i complementaris dels continguts del Pla de Seguretat i Salut del Contractista.

Els Procediments Operatius i/o Administratius de Seguretat, que pugessin redactar el Coordinador de Seguretat i Salut amb posterioritat a l'Aprovació del Pla de Seguretat i Salut, tindrà la consideració de document de desenvolupament de l'Estudi i Pla de Seguretat, essent, per tant, vinculants per les parts contractants.

3.3. Pla de Seguretat i Salut del Contractista

D'acord al que es disposa el R.D. 1627 / 1997, cada contractista està obligat a redactar, abans de l'inici dels seus treballs a l'obra, un Pla de Seguretat i Salut adaptant aquest E.S.S. als seus medis, mètodes d'execució i al "PLA D'ACCIÓ PREVENTIVA INTERNA D'EMPRESA", realitzat de conformitat al R.D.39 / 1997 "LLEI DE PREVENCIÓ DE RISCOS LABORALS" (Arts. 1, 2 ap. 1, 8 i 9) .

El Contractista en el seu Pla de Seguretat i Salut està obligat a incloure els requisits formals establerts a l'Art. 7 del R.D. 1627/ 1997, no obstant, el Contractista té plena llibertat per estructurar formalment aquest Pla de Seguretat i Salut .

El Contractista, en el seu Pla de Seguretat i Salut, adjuntarà, com a mínim, els plànols següents amb els continguts que en cada cas s'indiquen.

Plànol o Plànols de situació amb les característiques de l'entorn. Indicant:

- Ubicació dels serveis públics.
  - Electricitat.
  - Clavegueram.
  - Aigua potable.
  - Gas.
  - Oleoductes.
  - Altres.
- Situació i amplada dels carrers (reals i previstos).
  - Accessos al recinte.
  - Garites de control d'accessos.
- Acotat del perímetre del solar.
- Distàncies de l'edifici amb els límits del solar.
- Edificacions veïnes existents.
- Servituds.

Plànols en planta d'ordenació general de l'obra, segons les diverses fases previstes en funció del seu pla d'execució real. Indicant:

- Tancament del solar.
- Murs de contenció, atalussats, pous, talls del terreny i desnivells.
- Nivells definitius dels diferents accessos al solar i rasants de vials colindants.
- Ubicació d'instal·lacions d'implantació provisional per al personal d'obra:
  - Banys: Equipament (lavabos, retretes, dutxes, escalfador..,).
  - Vestuaris del personal: Equipament (taquilles, bancs correguts, estufes..,).
  - Refectori o Menjador: Equipament (taules, seients, escalfaplats, frigorífic..,).
  - Farmaciola: Equipament.
  - Altres.
- Llocs destinats a apilaments.
  - Àrids i materials ensitjats.
  - Armadures, barres, tubs i biguetes.
  - Materials paletitzats.
  - Fusta.
  - Materials ensacats.
  - Materials en caixes.
  - Materials en bidons.
  - Materials solts.
  - Runes i residus.
  - Ferralla.
  - Aigua.
  - Combustibles.
  - Substàncies tòxiques.
  - Substàncies explosives i/o deflagrants.
- Ubicació de maquinària fixa i àmbit d'influència previst.
  - Aparells de manutenció mecànica: grues torre, muntacàrregues, cabrestants, maquinetes, baixants de runes, cintes transportadores, bomba d'extracció de fluids.
  - Estació de formigonat.
  - Sitja de morter.
  - Planta de piconament i/o selecció d'àrids.
- Circuits de circulació interna de vehicles, límits de circulació i zones d'aparcament. Senyalització de circulació.
- Circuits de circulació interna del personal d'obra. Senyalització de Seguretat.
- Esquema d'instal·lació elèctrica provisional.
- Esquema d'instal·lació d'il·luminació provisional.
- Esquema d'instal·lació provisional de subministrament d'aigua.

Plànols en planta i seccions d'instal·lació de Sistemes de Protecció Col·lectiva.
(*) Representació cronològica per fases d'execució.

- Protecció en previsió de caigudes de persones o objectes des de buits verticals de façanes:
  - Ubicació de bastida porticada d'estructura tubular cobrint la totalitat dels fronts de façana en avançament simultani a l'execució d'estructura fins l'acabament de tancaments i coberta.(*).
    (*) Sistema de Protecció Col·lectiva preferent
  - Ubicació i replanteig del conjunt de forques metàl·liques i xarxes de seguretat.(*).
    (*) En cas de no realitzar-se seguretat integrada amb bastides tubulars, prèvia justificació en l'ESS.
  - Ubicació i replanteig de xarxes de desencofrat.
  - Ubicació i replanteig de baranes de seguretat (*).
    (*) En cas de no realitzar-se seguretat integrada amb bastides tubulars, prèvia justificació en l'ESS.
  - Ubicació i replanteig de marquesines en voladís de seguretat (*).
    (*) En cas de no realitzar-se seguretat integrada amb bastides tubulars, prèvia justificació en l'ESS.
- Protecció en previsió de caigudes de persones o objectes des de buits verticals d'escales:
  - Ubicació i replanteig de xarxes verticals de seguretat en perímetre i buit de travessers d'escales (*).
    (*) Sistema de Protecció Col·lectiva preferent.
  - Ubicació i replanteig de baranes de seguretat en perímetre i buit de travessers d'escales.
- Protecció en previsió de caigudes de persones o objectes des de buits horitzontals de patis de llums, xemeneies, buits d'instal·lacions i encofrats.
  - Ubicació i replanteig de condemna amb malla electrosoldada enjovat en el cèrcol perimetral (*).
    (*) Sistema de Protecció Col·lectiva preferent en forjat
  - Ubicació i replanteig de xarxes horitzontals de seguretat en patis interiors.
  - Planta d'estructura amb ubicació i replanteig de xarxes horitzontals de seguretat sota taulers i sotaponts d'encofrats horitzontals recuperables.
  - Ubicació i replanteig d'entarimat horitzontal de fusta colada en passos d'instal·lacions, arquetes i registres provisionals.
  - Ubicació i replanteig de barana perimetral de seguretat.

Plànols de proteccions en plataformes i zones de pas. Contingut:

- Passarel·les (ubicació i elements constitutius).
- Escales provisionals.
- Detalls de tapes provisionals d'arquetes o de buits.
- Abalisament i senyalització de zones de pas.
- Condemna d'accessos i proteccions en contenció d'estabilitat de terrenys.
- Ubicació de bastides penjades: Projecte i replanteig dels pescants i les guindoles.
- Sàgola de cable per a ancoratge i lliscament de cinturó de seguretat en perímetres exteriors amb risc de caigudes d'altura.

Plànol o plànols de distribució d'elements de seguretat per a l'ús i manteniment posterior de l'obra executada (*).

- Bastides suspeses sobre guindoles carrileres per a neteja de façana.
- Plataformes lliscants sobre carrils per a manteniment de paraments verticals.
- Bastides especials.
- Plataformes en voladís i moll de descàrrega escamotejables per a introducció i evacuació d'equips.
- Baranes perimetrals escamotejables per a treballs de manteniment en cobertes no transitables.
- Escales de gat amb enclavament d'accessos i equipament de Sistema de Protecció Col·lectiva.
- Replanteig d'ancoratges i sàgoles per a cinturons en façanes, xemeneies, finestrals i patis.
- Replanteig de pescants escamotejables o bigues retràctils.
- Escala d'incendis i/o mànega tèxtil ignífuga d'evacuació.
- Altres.
  (*) Tant sols en cas que estiguin contemplats en el Projecte Executiu.

Plànol d'evacuació interna d'accidentats (*).

- Plànol de carrers per a evacuació d'accidentats en obres urbanes.
- Plànol de carreteres per a evacuació d'accidentats en obres aïllades.
  (*) Tant sols per a obres complexes o especials.

Altres.

3.4. El "Llibre d'Incidències"

A l'obra existirà, adequadament protocolitzat, el document oficial "Llibre d'incidències", facilitat pel Col·legi Professional corresponent al qual pertanyi el tècnic que hagi aprovat el pla de seguretat i salut o per l'Oficina de Supervisió de Projectes o òrgan equivalent quan es tracti d'obres de les Administracions públiques.

Segons l'article 13 del Real Decret 1627/97 de 24 d'Octubre, modificat pel RD 1109/2007 , aquest llibre haurà d'estar permanentment a l'obra, en poder del coordinador de seguretat i salut , i a la disposició de la direcció d'obra o direcció facultativa , contractistes , subcontractistes i treballadors autònoms, les persones o òrgans amb responsabilitat en matèria de prevenció de les empreses que intervinguin en l'obra, tècnics dels òrgans especialitzats en matèria de seguretat i salut en el treball de les Administracions públiques competents, o en el seu cas, del representant dels treballadors, els quals podran realitzar les anotacions que considerin adequades respecte a les desviacions en el compliment del Pla de Seguretat i Salut.

Quan es realitzi una anotació en el llibre d'incidències, el coordinador en matèria de seguretat i salut durant l'execució de l'obra o, quan no sigui necessària la designació de coordinador, la direcció facultativa, la notificarà al contractista afectat i als representants dels treballadors d'aquest i només en el cas que l'anotació es refereixi a qualsevol incompliment dels advertiments o observacions prèviament anotades en aquest llibre així com en el supòsit de paralització dels treballs, s'ha de remetre una còpia a la Inspecció de Treball i Seguretat Social en el termini de vint-i-quatre hores i s'especificarà si l'anotació efectuada suposa una reiteració d'una advertència o observació anterior o si, per contra, es tracta d'una nova observació.

3.5. Caràcter vinculant del Contracte o document del "Conveni de Prevenció i Coordinació" i documentació contractual annexa en matèria de Seguretat

El CONVENI DE PREVENCIÓ i COORDINACIÓ subscrit entre el Promotor (o el seu representant), Contractista, Projectista, Coordinador de Seguretat, Direcció d'Obra o Direcció Facultativa i Representant Sindical Delegat de Prevenció, podrà ésser elevat a escriptura pública a requeriment de les parts atorgants del mateix, essent de compte exclusiva del Contractista totes les despeses notarials i fiscals que es derivin.

El Promotor podrà prèvia notificació escrita al Contractista, assignar totes o part de les seves facultats assumides contractualment, a la persona física, jurídica o corporació que tingues a be designar a l'efecte, segons procedeixi.

Els terminis i provisions de la documentació contractual contemplada en l'apartat 2.1. del present Plec, junt amb els terminis i provisions de tots els documents aquí incorporats per referència, constitueixen l'acord ple i total entre les parts i no durà a terme cap acord o enteniment de cap naturalesa, ni el Promotor farà cap endossament o representacions al Contractista, excepte les que s'estableixin expressament mitjançant contracte. Cap modificació verbal als mateixos tindrà validesa o força o efecte algun.
El Promotor i el Contractista s'obligaran a si mateixos i als seus successors, representants legals i/o concessionaris, amb respecte al pactat en la documentació contractual vinculant en matèria de Seguretat. El Contractista no es agent o representant legal del Promotor, pel que aquest no serà responsable de cap manera de les obligacions o responsabilitats en què incorri o assumeixi el Contractista.

No es considerarà que alguna de les parts hagi renunciat a algun dret, poder o privilegi atorgat per qualsevol dels documents contractuals vinculants en matèria de Seguretat, o provisió dels mateixos, llevat que tal renúncia hagi estat degudament expressada per escrit i reconeguda per les parts afectades.

Tots els recursos o remeis brindats per la documentació contractual vinculant en matèria de Seguretat, hauran de ser presos i interpretats com acumulatius, és a dir, addicionals a qualsevol altre recurs prescrit per la llei.

Les controvèrsies que puguin sorgir entre les parts, respecte a la interpretació de la documentació contractual vinculant en matèria de Seguretat, serà competència de la jurisdicció civil. No obstant, es consideraran actes jurídics separables els que es dicten en relació amb la preparació i adjudicació del Contracte i, en conseqüència, podran ser impugnats davant l'ordre jurisdiccional contenciós-administratiu d'acord amb la normativa reguladora de l'esmentada jurisdicció.

4. NORMATIVA LEGAL D'APLICACIÓ

Per a la realització del Pla de Seguretat i Salut, el Contractista tindrà en compte la normativa existent i vigent en el decurs de la redacció de l'ESS (o EBSS), obligatòria o no, que pugui ésser d'aplicació.

A títol orientatiu, i sense caràcter limitatiu, s'adjunta una relació de normativa aplicable. El Contractista, no obstant, afegirà al llistat general de la normativa aplicable a la seva obra les esmenes de caràcter tècnic particular que no siguin a la relació i correspongui aplicar al seu Pla.

4.1. Textos generals

- Convenis col·lectius.
- "Reglamento de seguridad e higiene en el trabajo en la industria de la construcción. OM 20 de mayo de 1952 (BOE 15 de junio de 1958)". Modificada per "Orden 10 de diciembre de 1953 (BOE 2 de febrero de 1956)" i "Orden 23 de de septiembre 1966 (BOE 1 de octubre de 1966)". Derogada parcialment per "Orden 20 de enero de 1956 (BOE 2 de febrero de 1956)" i "R.D. 2177/2004 (BOE 13

de noviembre de 2004)".

- "Ordenanza general de seguridad e higiene en el trabajo. OM 9 de marzo de 1971 (BOE 16 de marzo de 1971)", en vigor parts del títol II. Derogada parcialment per "R.D. 1316/1989 (BOE 2 de noviembre de 1989)", "Ley 31/1995 (BOE 10 de noviembre de 1995)", R.D. 486/1997 (BOE 23 de abril de 1997)", "R.D. 664/1997 (BOE 24 de mayo de 1997)", "R.D. 665/1997 (BOE 24 de mayo de 1997)", "R.D. 773/1997 (BOE 12 de junio de 1997)", "R.D. 1215/1997 (BOE 7 de agosto de 1997)", "R.D. 614/2001 (BOE 21 de junio de 2001)" i "R.D. 349/2003 (BOE 5 de abril de 2003)".
- "Regulación de la jornada de trabajo, jornadas especiales y descanso. R.D. 2001/1983 de 28 de julio (BOE 29 de julio de 1983)". Modificada per "R.D. 2403/1985 (BOE 30 de diciembre de 1985)", "R.D. 1346/1989 (BOE 7 de noviembre 1989)" i anul·lada parcialment per "R.D. 1561/1995 de 21 de septiembre (BOE 26 de septiembre de 1995)".
- "Establecimiento de modelos de notificación de accidentes de trabajo. OM 16 de diciembre de 1987 (BOE 29 de diciembre de 1987)".
- "Instrumento de ratificación de 17 de julio de 1990 del Convenio de 24 de junio de 1986 sobre Utilización del asbesto en condiciones de seguridad (número 162 de la OIT), adoptado en Ginebra (BOE de 23 de noviembre de 1990)".
- "Ley de prevención de riesgos laborales. Ley 31/1995 de noviembre (BOE 10 de noviembre de 1995)". Complementada per "R.D. 614/2001 de 8 de junio (BOE 21 de junio de 2001)".
- "Real Decreto 363/1995, de 10 de marzo, por la que se aprueba el reglamento sobre notificación de sustancias nuevas y clasificación, envasado y etiquetado de sustancias peligrosas (BOE de 5 de junio de 1995)".
- "Real Decreto 1561/1995, de 21 de septiembre, sobre jornadas especiales de trabajo (BOE de 26 de septiembre de 1995)".
- "Reglamento de los servicios de prevención. R.D. 39/1997 de 17 de enero (BOE 31 de enero de 1997)". Complementat per "R.D. 688/2005 (BOE 11 de junio de 2006)". Modificat per "R.D. 780/1998 de 30 de abril (BOE 1 de mayo de 1998)" i "R.D. 604/2006 (BOE 29 de mayo de 2006)".
- "Disposiciones mínimas de seguridad y salud en los lugares de trabajo. R.D. 486/1997 de 14 de abril de 1997 (BOE 23 de abril de 1997)". Complementat per "Orden TAS/2947/2007 (BOE 11 de octubre de 2007)" i modificat per "R.D. 2177/2004 (BOE 13 de noviembre de 2004)".
- "Disposiciones mínimas de seguridad y salud relativas a la manipulación manual de cargas que comporten riesgos, en particular dorsolumbares, para los trabajadores. R.D. 487/1997 de 14 de abril de 1997 (BOE 23 de abril de 1997)".
- "Disposiciones mínimas de seguridad y salud para la utilización por los trabajadores de los equipos de trabajo. R.D. 1215/1997 de 18 de julio (BOE 7 de agosto de 1997)".
- "Disposiciones mínimas destinadas a proteger la seguridad y la salud de los trabajadores en las actividades mineras. R.D. 1389/1997 de 5 de septiembre (BOE 7 de octubre de 1997)".
- "Disposiciones mínimas de seguridad y salud en las obras de construcción. R.D. 1627/1997 de 24 de octubre (BOE 25 de octubre de 1997)". Modificat per "R.D. 2177/2004 (BOE 13 de noviembre 2004)" i "R.D. 604/2006 (BOE 29 de mayo de 2006)". Complementat per "R.D. 1109/2007 (BOE 25 de agosto de 2007)".
- Ordre de 12 de gener de 1998, per la qual s'aprova el model de Llibre d'Incidències en les obres de construcció (DOGC Diari Oficial de la Generalitat de Catalunya de 27 de gener de 1998).
- "Disposiciones mínimas de seguridad y salud en el trabajo en el ámbito de las empresas de trabajo temporal. R.D. 216/1999 de 5 de febrero (BOE 24 de febrero de 1999)".
- "Ley 38/1999, de 5 de noviembre, de Ordenación de la Edificación (BOE de 6 de noviembre de 1999)".
- "Protección de la seguridad y la salud de los trabajadores contra los riesgos relacionados con los agentes químicos durante el trabajo. R.D. 374/2001 de 6 de abril (BOE 1 de mayo de 2001)".
- "Ley 54/2003, de 12 de diciembre, de reforma del marco normativo de la prevención de riesgos laborales (BOE de 13 de diciembre de 2003)".
- "Real Decreto 1801/2003, de 26 de diciembre, sobre seguridad general de los productos (BOE 10 de enero de 2004)".
- Real Decreto 171/2004, por el que se desarrolla el artículo 24 de la Ley 31/1995 de prevención de laborales, en materia de coordinación de actividades empresariales (BOE 31 de enero de 2004).
- "Real Decreto 2177/2004, de 12 de noviembre, por el que se modifica el R.D. 1215/1997, de 18 de julio, en el que se establecen las disposiciones mínimas de seguridad y salud para la utilización por parte de los trabajadores de los equipos de trabajo, en materia de trabajos temporales en altura (BOE de 13 de noviembre de 2004)".
- "Real Decreto 1311/2005, de 4 de noviembre, sobre la protección de la salud y seguridad de los trabajadores frente a los riesgos derivados o que puedan derivarse de la exposición a vibraciones mecánicas".
- "Real Decreto 604/2006, de 19 de mayo, por el que se modifican el R.D. 39/1997, de 17 de enero, por el que se aprueba el Reglamento de los Servicios de Prevención, y el R.D. 1627/1997, de 24 de octubre, por el que se establecen las disposiciones mínimas de seguridad y salud en las obras de construcción (BOE 127 de 29 de mayo)".
- "Real Decreto 635/2006, de 26 de mayo, sobre requisitos mínimos de seguridad en los túneles de carreteras del Estado".
- "Ley ordinaria 32/2006 reguladora de la subcontratación en el Sector de la Construcción (BOE 250 de 19 de octubre)".
- "Real Decreto 1299/2006, de 10 de noviembre por el que se aprueba el cuadro de enfermedades profesionales en el sistema de la Seguridad Social y se establecen criterios para su notificación y registro (BOE de 19 de diciembre de 2006)". Complementat per "Orden TAS/1/2007 (BOE de 4 de enero de 2007)".
- "Ley orgánica 3/2007, de 22 de marzo, para la igualdad efectiva de mujeres y hombres (BOE 23 de marzo de 2007)".
- "Real Decreto 1109/2007, de 24 de agosto, por el que se desarrolla la Ley 32/2006, de 18 de octubre, reguladora de la subcontratación en el Sector de la Construcción (BOE 204 de 25 de agosto)".
- Decret 102/2008, de 6 de maig, de creació del Registre d'Empreses Acreditades de Catalunya per intervenir en el procés de contractació en el sector de la construcció (DOGC Diari Oficial de la Generalitat de Catalunya de 08 de maig de 2008).
- "Real Decreto 1802/2008, de 3 de noviembre, por el que se modifica el Reglamento sobre notificación de sustancias nuevas y clasificación, envasado y etiquetado de sustancias peligrosas, aprobado por R.D. 363/1995, de 10 de marzo, con la finalidad de adaptar sus disposiciones al Reglamento (CE) n.º 1907/2006 del Parlamento Europeo y del Consejo (Reglamento REACH)".
- Decret 10/2009, de 27 de gener. Decret de creació del Registre d'empreses sancionades per infraccions molt greus en matèria de prevenció de riscos laborals i del procediment per a la seva publicació (DOGC Diari Oficial de la Generalitat de Catalunya de 03 de febrer de 2009).
- "Real Decreto 298/2009, de 6 de marzo, por el que se modifica el Real Decreto 39/1997, de 17 de enero, por el que se aprueba el Reglamento de los Servicios de Prevención, en relación con la aplicación de medidas para promover la mejora de la seguridad y de la salud en el trabajo de la trabajadora embarazada, que haya dado a luz o en período de lactancia".
- "Real Decreto 330/2009, de 13 de marzo, por el que se modifica el Real Decreto 1311/2005, de 4 de noviembre, sobre la protección de la salud y la seguridad de los trabajadores frente a los riesgos derivados o que puedan derivarse de la exposición a vibraciones mecànicas".
- "Real Decreto 327/2009 de 13 de marzo, por el que se modifica el Real Decreto 1109/2007, de 24 de agosto, por el que se desarrolla la Ley 32/2006, de 18 de octubre, reguladora de la subcontratación en el sector de la construcción (BOE 63 de 14 de marzo de 2009)".
- "Instrumento de Ratificación del Convenio número 187 de la OIT, sobre el marco promocional para la seguridad y salud en el trabajo, hecho en Ginebra el 31 de mayo de 2006 (BOE 187 de 4 de agosto de 2009)".

- "Real Decreto 337/2010, de 19 de marzo, por el que se modifican el Real Decreto 39/1997, de 17 de enero, por el que se aprueba el Reglamento de los Servicios de Prevención; el Real Decreto 1109/2007, de 24 de agosto, por el que se desarrolla la Ley 32/2006, de 18 de octubre, reguladora de la subcontratación en el sector de la construcción y el Real Decreto 1627/1997, de 24 de octubre, por el que se establecen disposiciones mínimas de seguridad y salud en obras de construcción (BOE 71 de 23 de marzo de 2010)."
- "Reglamento (UE) nº 276/2010 de la Comisión, de 31 de marzo de 2010, por el que se modifica el Reglamento (CE) nº 1907/2006 del Parlamento Europeo y del Consejo, relativo al registro, la evaluación, la autorización y la restricción de las sustancias y preparados químicos (REACH), en lo que respecta a su anexo XVII (diclorometano, aceites para lámparas y líquidos encendedores de barbacoa y compuestos organoestánnicos)."
- "Real Decreto 486/2010, de 23 de abril, sobre la protección de la salud y la seguridad de los trabajadores contra los riesgos relacionados con la exposición a radiaciones ópticas artificiales (BOE 99 de 24 de abril de 2010)."
- "Real Decreto 717/2010, de 28 de mayo, por el que se modifican el Real Decreto 363/1995, de 10 de marzo, por el que se aprueba el Reglamento sobre clasificación, envasado y etiquetado de sustancias peligrosas y el Real Decreto 255/2003, de 28 de febrero, por el que se aprueba el Reglamento sobre clasificación, envasado y etiquetado de preparados peligrosos (BOE 139 de 8 de junio de 2010)."
- "Real Decreto 843/2011, de 17 de junio, por el que se establecen los criterios básicos sobre la organización de recursos para desarrollar la actividad sanitaria de los servicios de prevención."
- "Ley 33/2011, de 4 de octubre, General de Salud Pública."
- "Reglamento (UE) nº 109/2012 de la Comisión, de 9 de febrero de 2012, por el que se modifica el Reglamento (CE) nº 1907/2006 del Parlamento Europeo y del Consejo relativo al registro, la evaluación, la autorización y la restricción de las sustancias y preparados químicos (REACH) en lo que respecta a su anexo XVII (sustancias CMR)."
- "Reglamento (UE) nº 125/2012 de la Comisión, de 14 de febrero de 2012, por el que se modifica el anexo XIV del Reglamento (CE) nº 1907/2006 del Parlamento Europeo y del Consejo, relativo al registro, la evaluación, la autorización y la restricción de las sustancias y preparados químicos (REACH)."
- "Reglamento (UE) nº 412/2012 de la Comisión, de 15 de mayo de 2012, por el que se modifica el anexo XVII del Reglamento (CE) nº 1907/2006 del Parlamento Europeo y del Consejo, relativo al registro, la evaluación, la autorización y la restricción de las sustancias y preparados químicos (REACH)."
- "Real Decreto 1070/2012, de 13 de julio, por el que se aprueba el Plan estatal de protección civil ante el riesgo químico."
- "Reglamento (UE) nº 836/2012 de la Comisión, de 18 de septiembre de 2012, por el que se modifica, con relación al plomo, el anexo XVII del Reglamento (CE) nº 1907/2006 del Parlamento Europeo y del Consejo, relativo al registro, la evaluación, la autorización y la restricción de las sustancias y mezclas químicas (REACH)."
- "Reglamento (UE) nº 835/2012 de la Comisión, de 18 de septiembre de 2012, por el que se modifica el Reglamento (CE) nº 1907/2006 del Parlamento Europeo y del Consejo, relativo al registro, la evaluación, la autorización y la restricción de las sustancias y mezclas químicas (REACH), en lo que respecta a su anexo XVII (cadmio)."
- "Reglamento (UE) nº 848/2012 de la Comisión, de 19 de septiembre de 2012, por el que se modifica, en lo que respecta a los compuestos de fenilmercurio, el anexo XVII del Reglamento (CE) nº 1907/2006 del Parlamento Europeo y del Consejo, relativo al registro, la evaluación, la autorización y la restricción de las sustancias y mezclas químicas (REACH)."
- "Reglamento (UE) nº 847/2012 de la Comisión, de 19 de septiembre de 2012, por el que se modifica, en lo que respecta al mercurio, el anexo XVII del Reglamento (CE) nº 1907/2006 del Parlamento Europeo y del Consejo, relativo al registro, la evaluación, la autorización y la restricción de las sustancias y mezclas químicas (REACH)."
- "Reglamento (UE) nº 126/2013 de la Comisión, de 13 de febrero de 2013, por el que se modifica el anexo XVII del Reglamento (CE) nº 1907/2006 del Parlamento Europeo y del Consejo, relativo al registro, la evaluación, la autorización y la restricción de las sustancias y preparados químicos (REACH)."
- "Reglamento (UE) nº 348/2013 de la Comisión, de 17 de abril de 2013, por el que se modifica el anexo XIV del Reglamento (CE) nº 1907/2006 del Parlamento Europeo y del Consejo, relativo al registro, la evaluación, la autorización y la restricción de las sustancias y mezclas químicas (REACH)."
- "Ley 5/2013, de 11 de junio, por la que se modifican la Ley 16/2002, de 1 de julio, de prevención y control integrados de la contaminación y la Ley 22/2011, de 28 de julio, de residuos y suelos contaminados."
- "Orden PRE/2056/2013, de 7 de noviembre, por la que se modifica el anexo VI del Reglamento sobre clasificación, envasado y etiquetado de preparados peligrosos, aprobado por el Real Decreto 255/2003, de 28 de febrero."
- "Resolución de 8 de noviembre de 2013, de la Dirección General de Empleo, por la que se registra y publica el Acta de los acuerdos sobre el procedimiento para la homologación de actividades formativas en materia de prevención de riesgos laborales, así como sobre el Reglamento de condiciones para el mantenimiento de la homologación de actividades formativas en materia de prevención de riesgos laborales de acuerdo con lo establecido en el V Convenio colectivo del sector de la construcción."
- "Resolución de 15 de noviembre de 2013, de la Secretaría de Estado de Administraciones Públicas, por la que se actualiza y dispone la publicación del Sistema de Gestión de la Prevención de Riesgos Laborales en la Administración General del Estado."
- "Real Decreto 842/2013, de 31 de octubre, por el que se aprueba la clasificación de los productos de construcción y de los elementos constructivos en función de sus propiedades de reacción y de resistencia frente al fuego (BOE 281, de 23 de noviembre de 2013)."
- "Directiva 2013/59/Euratom del Consejo, de 5 de diciembre de 2013, por la que se establecen normas de seguridad básicas para la protección contra los peligros derivados de la exposición a radiaciones ionizantes, y se derogan las Directivas 89/618/Euratom, 90/641/Euratom, 96/29/Euratom, 97/43/Euratom y 2003/122/Euratom."
- "Real Decreto 97/2014, de 14 de febrero, por el que se regulan las operaciones de transporte de mercancías peligrosas por carretera en territorio espanyol (BOE 50, de 27 de febrero de 2014)."
- "Real Decreto 337/2014, de 9 de mayo, por el que se aprueban el Reglamento sobre condiciones técnicas y garantías de seguridad en instalaciones eléctricas de alta tensión y sus Instrucciones Técnicas Complementarias ITC-RAT 01 a 23."
- Llei 13/2014, del 30 d'octubre, d'accessibilitat.
- "Reglamento (UE) no 1303/2014 de la Comisión, de 18 de noviembre de 2014, sobre la especificación técnica de interoperabilidad relativa a la «seguridad en los túneles ferroviarios» del sistema ferroviario de la Unión Europea."
- "Reglamento (UE) 2015/282 de la Comisión, de 20 de febrero de 2015, por el que se modifican, con relación al estudio ampliado de toxicidad para la reproducción en una generación, los anexos VIII, IX y X del Reglamento (CE) no 1907/2006 del Parlamento Europeo y del Consejo, relativo al registro, la evaluación, la autorización y la restricción de las sustancias y preparados químicos (REACH)."
- "Reglamento (UE) 2015/326 de la Comisión, de 2 de marzo de 2015, por el que se modifica, con relación a los hidrocarburos aromáticos policíclicos y los ftalatos, el anexo XVII del Reglamento (CE) nº 1907/2006 del Parlamento Europeo y del Consejo, relativo al registro, la evaluación, la autorización y la restricción de las sustancias y preparados químicos (REACH)."
- "Real decreto 598/2015, de 3 de julio, por el que se modifican el Real Decreto 39/1997, de 17 de enero, por el que se aprueba el Reglamento de los servicios de prevención , y otros Reales Decretos : el RD 485/97, el RD 665/97 y el RD 374/2001."
- "Real decreto 840/2015, de 21 de septiembre, por el que se aprueban medidas de control de los

riesgos inherentes a los accidentes graves en los que intervengan sustancias peligrosas."

- "Real decreto 899/2015, de 9 de octubre, por el que se modifica el Real Decreto 39/1997, de 17 de enero, por el que se aprueba el Reglamento de los Servicios de Prevención."
- "Real decreto 901/2015, de 9 de octubre, por el que se modifica el Real Decreto 843/2011, de 17 de junio, por el que se establecen los criterios básicos sobre la organización de recursos para desarrollar la actividad sanitaria de los servicios de prevención."
- "Orden ESS/2259/2015, de 22 de octubre, por la que se modifica la Orden TIN/2504/2010, de 20 de septiembre, por la que se desarrolla el Real Decreto 39/1997, de 17 de enero, por el que se aprueba el Reglamento de los Servicios de Prevención, en lo referido a la acreditación de entidades especializadas como servicios de prevención, memoria de actividades preventivas y autorización para realizar la actividad de auditoría del sistema de prevención de las empresas."
- "Real decreto 1054/2015, de 20 de noviembre, por el que se aprueba el Plan Estatal de Protección Civil ante el Riesgo Radiológico."
- "Real decreto 1072/2015, de 27 de noviembre, por el que se modifica el Real Decreto 2200/1995, de 28 de diciembre, por el que se aprueba el Reglamento de la Infraestructura para la Calidad y la Seguridad Industrial."
- "Directiva (UE) 2017/164 de la Comisión, de 31 de enero de 2017, por la que se establece una cuarta lista de valores límite de exposición profesional indicativos de conformidad con la Directiva 98/24/CE del Consejo y por la que se modifican las Directivas 91/322/CEE, 2000/39/CE y 2009/161/UE de la Comisión."
- "Real Decreto 115/2017, de 17 de febrero, por el que se regula la comercialización y manipulación de gases fluorados y equipos basados en los mismos, así como la certificación de los profesionales que los utilizan y por el que se establecen los requisitos técnicos para las instalaciones que desarrollen actividades que emitan gases fluorados (BOE 42, de 18 de febrero de 2017)."
- "Real Decreto 656/2017, de 23 de junio, por el que se aprueba el Reglamento de Almacenamiento de Productos Químicos y sus Instrucciones Técnicas Complementarias MIE APQ 0 a 10 (BOE 176, de 25 de julio de 2017)."
- "Ley 9/2017, de 8 de noviembre, de Contratos del Sector Público, por la que se transponen al ordenamiento jurídico español las Directivas del Parlamento Europeo y del Consejo 2014/23/UE y 2014/24/UE, de 26 de febrero de 2014 (BOE 272, de 09 de novembre de 2017)."
- "Orden TEC/1146/2018, de 22 de octubre, por la que se aprueba la instrucción técnica complementaria 04.7.06 "Control de gases tóxicos en la atmósfera de las actividades subterráneas" y se modifica la instrucción técnica complementaria 05.0.02 "Especificaciones para minas subterráneas de carbón y labores con riesgo de explosión. Contenidos límites de metano en la corriente de aire", del Reglamento General de Normas Básicas de Seguridad Minera."
- "Resolución de 14 de noviembre de 2018, de la Dirección General de Industria y de la Pequeña y Mediana Empresa, por la que se actualiza el listado de normas de la instrucción técnica complementaria ITC-ICG 11 del Reglamento técnico de distribución y utilización de combustibles gaseosos, aprobado por el Real Decreto 919/2006, de 28 de julio."
- "Reglamento (UE) 2020/171 de la Comisión de 6 de febrero de 2020 por el que se modifica el anexo XIV del Reglamento (CE) nº 1907/2006 del Parlamento Europeo y del Consejo, relativo al registro, la evaluación, la autorización y la restricción de las sustancias y preparados químicos (REACH)."
- "Reglamento (UE) 2020/878 de la Comisión de 18 de junio de 2020 por el que se modifica el anexo II del Reglamento (CE) nº 1907/2006 del Parlamento Europeo y del Consejo, relativo al registro, la evaluación, la autorización y la restricción de las sustancias y mezclas químicas (REACH)."
- "Real Decreto 1154/2020, de 22 de diciembre, por el que se modifica el Real Decreto 665/1997, de 12 de mayo, sobre la protección de los trabajadores contra los riesgos relacionados con la exposición a agentes cancerígenos durante el trabajo."
- "Real Decreto-ley 3/2021, de 2 de febrero, por el que se adoptan medidas para la reducción de la brecha de género y otras materias en los ámbitos de la Seguridad Social y económico."
- "Real Decreto 178/2021, de 23 de marzo, por el que se modifica el Real Decreto 1027/2007, de 20 de julio, por el que se aprueba el Reglamento de Instalaciones Térmicas en los Edificios."
- "Real Decreto 470/2021, de 29 de junio, por el que se aprueba el Código Estructural"
- "Real Decreto 395/2022, de 24 de mayo, por el que se modifica el Real Decreto 665/1997, de 12 de mayo, sobre la protección de los trabajadores contra los riesgos relacionados con la exposición a agentes cancerígenos durante el trabajo."
- "Real Decreto 430/2022, de 7 de junio, por el que se modifica el Real Decreto 1802/2008, de 3 de noviembre, por el que se modifica el Reglamento sobre notificación de sustancias nuevas y clasificación, envasado y etiquetado de sustancias peligrosas, aprobado por Real Decreto 363/1995, de 10 de marzo, con la finalidad de adaptar sus disposiciones al Reglamento (CE) n.º 1907/2006."
- "Real Decreto 1029/2022, de 20 de diciembre, por el que se aprueba el Reglamento sobre protección de la salud contra los riesgos derivados de la exposición a las radiaciones ionizantes."
- "Ley 7/2022, de 8 de abril, de residuos y suelos contaminados para una economía circular."
- "REGLAMENTO (UE) 2023/923 de la Comisión de 3 de mayo de 2023 por el que se modifica el anexo XVII del Reglamento (CE) nº 1907/2006 del Parlamento Europeo y del Consejo en lo que respecta al plomo y sus compuestos en el PVC."
- "REGLAMENTO (UE) 2023/1132 de la Comisión de 8 de junio de 2023 por el que se modifica el Reglamento (CE) nº 1907/2006 del Parlamento Europeo y del Consejo en lo que respecta a las sustancias carcinógenas, mutágenas o tóxicas para la reproducción sujetas a restricciones."
- "Orden SND/726/2023, de 4 de julio, por la que se publica el Acuerdo del Consejo de Ministros de 4 de julio de 2023, por el que se declara la finalización de la situación de crisis sanitaria ocasionada por la COVID-19."
- "REGLAMENTO (UE) 2023/1464 de la Comisión de 14 de julio de 2023 por el que se modifica el anexo XVII del Reglamento (CE) nº. 1907/2006 del Parlamento Europeo y del Consejo en lo que respecta al formaldehído y a los liberadores de formaldehído."
- "RESOLUCIÓN de 6 de septiembre de 2023, de la Dirección General de Trabajo, por la que se registra y publica el VII Convenio colectivo general del sector de la construcción."
- "REGLAMENTO (UE) 2023/2055 de la Comisión de 25 de septiembre de 2023 que modifica, por lo que respecta a las micropartículas de polímeros sintéticos, el anexo XVII del Reglamento (CE) n.o 1907/2006 del Parlamento Europeo y del Consejo, relativo al registro, la evaluación, la autorización y la restricción de las sustancias y mezclas químicas (REACH)."
- DECRET 219/2023, de 12 de desembre, del Registre de delegades i delegats de prevenció de riscos laborals.
- "RESOLUCIÓN de 25 de diciembre de 2023, de la Dirección General de Trabajo, por la que se registra y publica el Acuerdo de modificación del VII Convenio colectivo general del sector de la construcción."
- Decret 56/2024, de 12 de març, de reestructuració del Departament d'Empresa i Treball.
- "DIRECTIVA (UE) 2024/869 del Parlamento Europeo y del Consejo, de 13 de marzo de 2024, por la que se modifican la Directiva 2004/37/CE del Parlamento Europeo y del Consejo, y la Directiva 98/24/CE del Consejo, en lo que respecta a los valores límite para el plomo y sus compuestos inorgánicos y para los diisocianatos."
- "REAL DECRETO 612/2024, de 2 de julio, por el que se modifica el Real Decreto 665/1997, de 12 de mayo, sobre la protección de los trabajadores contra los riesgos relacionados con la exposición a agentes cancerígenos durante el trabajo."

4.2. Condicions ambientals

- Ordre de 27 de juny de 1985, sobre inscripció d'empreses amb risc per amiant (DOGC Diari Oficial

de la Generalitat de Catalunya de 05 d'agost de 1985).

- "Real Decreto 108/1991, de 1 de febrero, sobre la prevención y reducción de la contaminación del medio ambiente producida por el amianto (BOE de 6 de febrero de 1991)".
- "Real Decreto 664/1997, de 12 de mayo, sobre la protección de los trabajadores contra los riesgos relacionados con la exposición a agentes biológicos durante el trabajo (BOE de 24 de mayo de 1997)". Modificat per "Orden de 25 de marzo de 1998".
- "Real Decreto 665/1997, de 12 de mayo, sobre la protección de los trabajadores contra los riesgos relacionados con la exposición a agentes cancerígenos durante el trabajo (BOE de 24 de mayo de 1997)". Modificat per "Real Decreto 1124/2000 (BOE de 17 de junio de 2000)" i "Real Decreto 349/2003 (BOE de 5 de abril de 2003)".
- "Real decreto 212/2002, de 22 de febrero de 2002, por el que se regulan las emisiones sonoras en el entorno debidas a determinadas máquinas de uso al aire libre (BOE de 1 de marzo de 2002)". Modificat per "Real Decreto 524/2006 (BOE de 4 de mayo de 2006)".
- "Real Decreto 681/2003, de 12 de junio, sobre la protección de la salud y la seguridad de los trabajadores expuestos a los riesgos derivados de atmósferas explosivas en el lugar de trabajo (BOE de 18 de junio de 2003).
- "Ley ordinaria 37/2003 del Ruido de 17 de noviembre (BOE de 18 noviembre de2003)". Desenvolupada per "Real Decreto 1513/2005 (BOE de 17 de diciembre de 2005)" i "Real Decreto 1367/2007 (BOE de 23 de octubre 2007)".
- "Protección de los trabajadores ante los riesgos derivados de la exposición al ruido durante el trabajo. Real Decreto 286/2006, de 10 de marzo, sobre la protección de la salud y seguridad de los trabajadores contra los riesgos relacionados con la exposición al ruido. (BOE 11 de marzo de 2006)".
- "Real decreto 1367/2007, de 19 de octubre, por el que se desarrolla la Ley 37/2003, de 17 de noviembre, del Ruido, en lo referente a zonificación acústica, objetivos de calidad y emisiones acústicas (BOE de 23 de octubre de 2007)".
- "Ley 34/2007, de 15 de noviembre, de calidad del aire y protección de la atmósfera (BOE de 16 de noviembre de 2007)".
- "Orden PCI/1319/2018, de 7 de diciembre, por la que se modifica el Anexo II del Real Decreto 1513/2005, de 16 de diciembre, por el que se desarrolla la Ley 37/2003, de 17 de noviembre, del ruido, en lo referente a la evaluación del ruido ambiental."
- "Real Decreto 553/2020, de 2 de junio, por el que se regula el traslado de residuos en el interior del territorio del Estado."
- "Orden TES/1180/2020, de 4 de diciembre, por la que se adapta en función del progreso técnico el Real Decreto 664/1997, de 12 de mayo, sobre la protección de los trabajadores contra los riesgos relacionados con la exposición a agentes biológicos durante el trabajo."
- "Real Decreto 427/2021, de 15 de junio, por el que se modifica el Real Decreto 665/1997, de 12 de mayo, sobre la protección de los trabajadores contra los riesgos relacionados con la exposición a agentes cancerígenos durante el trabajo."
- "Orden TES/1287/2021, de 22 de noviembre, por la que se adapta en función del progreso técnico el Real Decreto 664/1997, de 12 de mayo, sobre la protección de los trabajadores contra los riesgos relacionados con la exposición a agentes biológicos durante el trabajo."
- "Real Decreto 312/2023, de 25 de abril, por el que se regulan las exenciones al cumplimiento de determinada normativa para sustancias, mezclas o artículos que las contengan, por razones de defensa."
- "DIRECTIVA (UE) 2023/2668 del Parlamento Europeo y del Consejo, de 22 de noviembre de 2023, por la que se modifica la Directiva 2009/148/CE sobre la protección de los trabajadores contra los riesgos relacionados con la exposición al amianto durante el trabajo."

4.3. Incendis

- Ordenances municipals.
- Decret 64/1995, de 7 de març, pel qual s'estableixen mesures de prevenció d'incendis forestals (DOGC Diari Oficial de la Generalitat de Catalunya de 10 de març de 1995) i desenvolupada per Ordre MAB/62/2003 (DOGC Diari Oficial de la Generalitat de Catalunya de 24 de Febrer de 2003).
- "Real Decreto 513/2017, de 22 de mayo, por el que se aprueba el Reglamento de instalaciones de protección contra incendios (BOE 139, de 12 de junio de 2017)."

4.4. Instal·lacions elèctriques

- "Orden de 18 de julio de 1978, por la que se aprueba la Norma Tecnológica NTE-IEE/1978, "Instalaciones de electricidad: alumbrado exterior" (BOE de 12 de agosto de 1978)".
- Resolució de 4 de novembre de 1988, per la qual s'estableix un certificat sobre compliment de les distàncies reglamentàries d'obres i construccions a línies elèctriques (DOGC Diari Oficial de la Generalitat de Catalunya de 30 de novembre de 1988).
- "Ley 54/1997, de 27 de noviembre de 1997, del Sector Eléctrico (BOE de 28 de noviembre de 1997)". Complementada per "Real Decreto 1955/2000 (BOE de 27 de diciembre de 2000)".
- Llei 6/2001, de 31 de maig, d'ordenació ambiental de l'enllumenament per a la protecció del medi nocturn (DOGC Diari Oficial de la Generalitat de Catalunya de 12 de juny de 2001).
- "Real Decreto 614/2001, de 8 de junio, sobre disposiciones mínimas para la protección de la salud y seguridad de los trabajadores frente al riesgo eléctrico (BOE de 21 de junio de 2001)".
- "Reglamento electrotécnico de baja tensión. R.D. 842/2002 de 2 de agosto (BOE de 18 de septiembre de 2002)".
- "Sentencia de 17 de febrero de 2004, de la Sala Tercera del Tribunal Supremo, por la que se anula el inciso 4.2.c.2 de la ITC-BT-03 anexa al Reglamento Electrónico para baja tensión, aprobado por Real Decreto 842/2002, de 2 de agosto".
- "Real decreto 223/2008, de 15 de febrero, del Ministerio de Industria, Turismo y Comercio por el que se aprueban el Reglamento sobre condiciones técnicas y garantías de seguridad en líneas eléctricas de alta tensión y sus instrucciones técnicas complementarias ITC-LAT 01 a 09 (BOE de 19 de marzo de 2008)".
- "Instrucciones Técnicas Complementarias del Reglamento electrotécnico de baja tensión: ITC-BT-09 Instalaciones de alumbrado exterior e ITC-BT-33 Instalaciones provisionales y temporales de obras".

4.5. Equips i maquinària

- "Orden de 30 de julio de 1974, por la que se determinan las condiciones que deben reunir los aparatos elevadores de propulsión hidráulica y las normas para la aprobación de sus equipos impulsores (BOE de 9 de agosto de 1974)".
- "Reglamento de aparatos de elevación y su mantenimiento. R.D. 2291/1985 de 8 de noviembre (BOE de 11 de diciembre de 1985)".
- "Real Decreto 474/1988, de 30 de marzo, por el que se dictan las disposiciones de aplicación de la Directiva del Consejo de las Comunidades Europeas 84/528/CEE sobre aparatos elevadores y de manejo mecánico (BOE de 20 de mayo de 1988)".
- "Resolución de 3 abril de 1997, de la Dirección General de Tecnología y Seguridad Industrial por la que se autoriza la instalación de ascensores sin cuarto de máquinas (BOE de 23 de abril de 1997)".
- "Real Decreto 488/1997, de 14 de abril, sobre disposiciones mínimas de seguridad y salud relativas al trabajo con equipos que incluyen pantallas de visualización (BOE de 23 de abril de 1997)".

- "Disposiciones mínimas de seguridad y salud relativas a la utilización por los trabajadores de equipos de protección Individual. RD 773/1997 de 30 de mayo (BOE 12 de junio de 1997)".
- "Real Decreto 1215/1997, de 18 de julio por el que se establecen las disposiciones mínimas de seguridad y salud para la utilización por los trabajadores de los equipos de trabajo (BOE de 7 de agosto de 1997)". Modificat per "Real Decreto 2177/2004 (BOE de 13 de noviembre de 2004)".
- "Resolución de 10 de septiembre de 1998, de la Dirección General de Tecnología y Seguridad Industrial, por la que se autoriza la Instalación de ascensores con máquinas en foso (BOE de 25 septiembre de 1998)."
- "Real Decreto 1849/2000, de 10 de noviembre, del Reglamento de seguridad en las máquinas, por el que se derogan diferentes disposiciones en materia de normalización y homologación de productos industriales (BOE de 2 de diciembre de 2000."
- "Real Decreto 2177/2004, de 12 de noviembre, por el que se modifica el Real Decreto 1215/1997, de 18 de julio, por el que se establecen las disposiciones mínimas de seguridad y salud para la utilización por los trabajadores de los equipos de trabajo, en materia de trabajos temporales en altura (BOE de 13 de noviembre de 2004)".
- "Real Decreto 1311/2005, de 4 de noviembre de 2005, sobre la protección de la salud y la seguridad de los trabajadores frente a los riesgos derivados o que puedan derivarse de la exposición a vibraciones mecánicas (BOE de 5 de noviembre de 2005)".
- "Real Decreto 1644/2008, de 10 de octubre, por el que se establecen las normas para la comercialización y puesta en servicio de las màquines (BOE 246, de 11 de octubre de 2008)."
- "Real Decreto 1388/2011, de 14 de octubre, por el que se dictan las disposiciones de aplicación de la Directiva 2010/35/UE del Parlamento Europeo y del Consejo de 16 de junio de 2010 sobre equipos a presión transportables y por la que se derogan las Directivas 76/767/CEE, 84/525/CEE, 84/526/CEE, 84/527/CEE y 1999/36/CE."
- "Real Decreto 494/2012, de 9 de marzo, por el que se modifica el Real Decreto 1644/2008, de 10 de octubre, por el que se establecen las normas para la comercialización y puesta en servicio de las máquinas, para incluir los riesgos de aplicación de plaguicidas."
- "Real decreto 709/2015, de 24 de julio, por el que se establecen los requisitos esenciales de seguridad para la comercialización de los equipos a presión (BOE 210, de 2 de septiembre de 2015)."
- "Real Decreto 203/2016, de 20 de mayo, por el que se establecen los requisitos esenciales de seguridad para la comercialización de ascensores y componentes de seguridad para ascensores (BOE 126, de 25 de mayo de 2016)."
- "Real Decreto 115/2017, de 17 de febrero, por el que se regula la comercialización y manipulación de gases fluorados y equipos basados en los mismos, así como la certificación de los profesionales que los utilizan y por el que se establecen los requisitos técnicos para las instalaciones que desarrollen actividades que emitan gases fluorados."
- "Real Decreto 656/2017, de 23 de junio, por el que se aprueba el Reglamento de Almacenamiento de Productos Químicos y sus Instrucciones Técnicas Complementarias MIE APQ 0 a 10."
- "Orden FOM/606/2018, de 25 de mayo, sobre el contenido del informe anual para el transporte de mercancías peligrosas por carretera."
- "Real Decreto 809/2021, de 21 de septiembre, por el que se aprueba el Reglamento de equipos a presión y sus instrucciones técnicas complementarias."
- "REGLAMENTO (UE) 2024/573 del Parlamento Europeo y del Consejo, de 7 de febrero de 2024, sobre los gases fluorados de efecto invernadero, por el que se modifica la Directiva (UE) 2019/1937, y se deroga el Reglamento (UE) n.o 517/2014."
- "Real Decreto 355/2024, de 2 de abril, por el que se aprueba la Instrucción Técnica Complementaria ITC AEM 1 «Ascensores», que regula la puesta en servicio, modificación, mantenimiento e inspección de los ascensores, así como el incremento de la seguridad del parque de ascensores existente."
- Instruccions Tècniques Complementaries:

"ITC – MIE – AEM2: Grúas torre desmontables para obras. RD 836/2003 de 27 de mayo de 2003 (BOE 17 de julio de 2003)".

"ITC – MIE – AEM4: Reglamento de aparatos de elevación y manutención, referentes a grúas móviles autopropulsadas. RD 837/2003 de 27 de mayo de 2003 (BOE 17 de julio de 2003)".

"Norma UNE-58921-IN Instrucciones para la instalación, manejo, mantenimiento, revisiones e inspecciones de las plataformas elevadoras móviles de personal (PEMP)".

4.6. Equips de protecció individual

- "R.D. 773/1997 de 30 de mayo, sobre disposiciones mínimas de seguridad y salud relativas a la utilización por los trabajadores de equipos de protección individual".
- "Directiva 2014/68/UE del Parlamento Europeo y del Consejo, de 15 de mayo de 2014, relativa a la armonización de las legislaciones de los Estados miembros sobre la comercialización de equipos a presión (refundición)."
- "Decisión de Ejecución (UE) 2020/668 de la Comisión de 18 de mayo de 2020 relativa a las normas armonizadas para los equipos de protección individual elaboradas en apoyo del Reglamento (UE) 2016/425 del Parlamento Europeo y del Consejo."
- "Real Decreto 1076/2021, de 7 de diciembre, por el que se modifica el Real Decreto 773/1997, de 30 de mayo, sobre disposiciones mínimas de seguridad y salud relativas a la utilización por los trabajadores de equipos de protección individual."
- "Reglamento (UE) 2016/425 del Parlamento Europeo y del Consejo, de 9 de marzo de 2016, relativo a los equipos de protección individual y por el que se deroga la Directiva 89/686/CEE del Consejo."
- "Decisión de Ejecución (UE) 2020/668 de la Comisión de 18 de mayo de 2020 relativa a las normas armonizadas para los equipos de protección individual elaboradas en apoyo del Reglamento (UE) 2016/425 del Parlamento Europeo y del Consejo."
- "DECISIÓN DE EJECUCIÓN (UE) 2023/941 de la Comisión de 2 de mayo de 2023 relativa a las normas armonizadas para los equipos de protección individual elaboradas en apoyo del Reglamento (UE) 2016/425 del Parlamento Europeo y del Consejo."
- Normes Tècniques Reglamentàries.

4.7. Senyalització

- "Disposiciones mínimas en materia de señalización de seguridad y salud en el trabajo. R.D. 485/1997 (BOE 23 de abril de 1997)".
- "Orden de 31 de agosto de 1987 sobre Señalización, balizamiento, defensa, limpieza y terminación de obras fijas en vías fuera de poblado (BOE de 18 de septiembre de 1987)".
- Normes sobre senyalització d'obres en carreteres. "Instrucción 8.3. IC del MOPU".

4.8. Diversos

- "Orden de 20 de junio de 1986 sobre Catalogación y Homologación de los explosivos, productos explosivos y sus accesorios (BOE de 1 de julio de 1986)".
- "Orden de 16 de diciembre de 1987 por la que se establecen nuevos modelos para la notificación de accidentes de trabajo y se dan instrucciones para su cumplimentación y tramitación (BOE de 29 de diciembre de 1987)". Modificada per "Orden TAS/2926/2002 (BOE de 21 de noviembre de 2002)".
- Convenis col·lectius.
- "Real Decreto 1591/2009, de 16 de octubre, por el que se regulan los productos sanitarios (BOE 268

de 6 de noviembre de 2009)."

- "Orden TIN/1071/2010, de 27 de abril, sobre los requisitos y datos que deben reunir las comunicaciones de apertura o de reanudación de actividades en los centros de Trabajo."
- "Directiva 2014/28/UE del Parlamento Europeo y del Consejo, de 26 de febrero de 2014, relativa a la armonización de las legislaciones de los Estados miembros en materia de comercialización y control de explosivos con fines civiles (refundición)."
- "Real Decreto 130/2017, de 24 de febrero, por el que se aprueba el Reglamento de Explosivos (BOE 54, de 4 de marzo de 2017)."
- "Real decreto 257/2018, de 4 de mayo, por el que se modifica el Real Decreto 1299/2006, de 10 de noviembre, por el que se aprueba el cuadro de enfermedades profesionales en el sistema de la Seguridad Social y se establecen criterios para su notificación y registro."

5. CONDICIONS ECONÒMIQUES

5.1. Criteris d'aplicació

L' Art. 5, 4 del R.D. 1627 / 1997, de 24 d'octubre, manté per al sector de la construcció, la necessitat d'estimar l'aplicació de la Seguretat i Salut com un cost "afegit" a l'Estudi de Seguretat i Salut, i per conseqüent, incorporat al Projecte.

El pressupost per a l'aplicació i execució de l'estudi de Seguretat i Salut, haurà de quantificar el conjunt de "despeses" previstes, tant pel que es refereix a la suma total com a la valoració unitària d'elements, amb referència al quadre de preus sobre el que es calcula. Sols podran figurar partides alçades en els casos d'elements o operacions de difícil previsió.

Els amidaments, qualitats i valoració recollides en el pressupost de l'Estudi de Seguretat i Salut podran ser modificades o substituïdes per alternatives proposades pel Contractista en el seu Pla de Seguretat i Salut, prèvia justificació tècnica degudament motivada, sempre que això no suposi disminució de l'import total ni dels nivells de protecció continguts en l'Estudi de Seguretat i Salut. A aquests efectes, el pressupost del E.S.S. haurà d'anar incorporant al pressupost general de l'obra com un capítol més del mateix.

La tendència a integrar la Seguretat i Salut (pressupost de Seguretat i Salut = 0), es contempla en el mateix cos legal quan el legislador indica que, no s'inclouran en el pressupost de l'Estudi de Seguretat i Salut els costos exigits per la correcta execució professional dels treballs, conforme a les normes reglamentàries en vigor i els criteris tècnics generalment admesos, emanats dels organismes especialitzats. Aquest criteri es l'aplicat en el present E.S.S. en l'apartat relatiu a Medis Auxiliars d'Utilitat Preventiva (MAUP).

5.2. Certificació del pressupost del Pla de Seguretat i Salut

Si bé el Pressupost de Seguretat, amb criteris de "Seguretat Integrada" hauria d'estar inclòs en les partides del Projecte, de forma no segregable, per les obres de Construcció, es precisa l'establiment d'un criteri respecte a la certificació de les partides contemplades en el pressupost del Pla de Seguretat i Salut del Contractista per cada obra.

El pressupost de seguretat i salut s'abonarà d'acord amb el que indiqui el corresponent contracte d'obra.

5.3. Revisió de preus del Pla de Seguretat i Salut

Els preus aprovats pel Coordinador de Seguretat i Salut continguts en el Pla de Seguretat i Salut del Contractista, es mantindrà durant la totalitat de l'execució material de les obres.

Excepcionalment, quan el contracte s'hagi executat en un 20% i transcorregut com a mínim un any des de la seva adjudicació, podrà contemplar-se la possibilitat de revisió de preus del pressupost de Seguretat, mitjançant els índexs o fórmules de caràcter oficial que determini l'òrgan de contractació, en els terminis contemplats en en la Llei 9/2017, de 8 de novembre, de Contractes de Sector Públic, per la qual es transposen a l'ordenament jurídic espanyol les Directives de el Parlament Europeu i de Consell 2014/23 / UE i 2014/24 / UE, de 26 de febrer de 2014.

5.4. Penalitzacions per incompliment en matèria de Seguretat

La reiteració d'incompliments en l'aplicació dels compromisos adquirits en el Pla de Seguretat i Salut, a criteri per unanimitat del Coordinador de Seguretat i Salut i dels restants components de la Direcció d'Obra o Direcció Facultativa, per acció u omissió del personal propi i/o Subcontractistes i Treballadors Autònoms contractats per ell, duran aparellats conseqüentment per el Contractista, les següents Penalitzacions:

1.-	MOLT LLEU	:	3% del Benefici Industrial de l'obra contractada
2.-	LLEU	:	20% del Benefici Industrial de l'obra contractada
3.-	GREU	:	75% del Benefici Industrial de l'obra contractada
4.-	MOLT GREU	:	75% del Benefici Industrial de l'obra contractada
5.-	GRAVÍSSIM	:	Paralització dels treballadors +100% del Benefici Industrial de l'obra contractada + Pèrdua d'homologació com Contractista, per la mateixa Propietat, durant 2 anys.

6. CONDICIONS TÈCNIQUES GENERALS DE SEGURETAT

6.1. Previsions del Contractista a l'aplicació de les Tècniques de Seguretat

La Prevenció de la Sinistralitat Laboral, pretén aconseguir uns objectius concrets, en el nostre cas, detectar i corregir els riscos d'accidents laborals.

El Contractista Principal haurà de reflectir al seu Pla de Seguretat i Salut la manera concreta de desenvolupar les Tècniques de Seguretat i Salut i com les aplicarà en aquesta obra.

Tot seguit s'anomenen a títol orientatiu una sèrie de descripcions de les diferents Tècniques Analítiques i Operatives de Seguretat:

- **Tècniques analítiques de seguretat**

Les Tècniques Analítiques de Seguretat i Salut tenen com a objectiu exclusiu la detecció de riscos i la recerca de les causes.

Prèvies als accidents.-

- Inspeccions de seguretat.
- Anàlisi de treball.
- Anàlisi Estadística de la sinistralitat.
- Anàlisi del entorn de treball.

Posteriors als accidents.-

- Notificació d'accidents.
- Registre d'accidents
- Investigació Tècnica d'Accidents.

- **Tècniques operatives de seguretat.**

Les Tècniques Operatives de Seguretat i Salut pretenen eliminar les Causes i a través d'aquestes corregir el Risc

Segons que l'objectiu de l'acció correctora hagi d'operar sobre la conducta humana o sobre els factors perillosos mesurats, el Contractista haurà de demostrar al seu Pla de Seguretat i Salut i Higiene que té desenvolupat un sistema d'aplicació de Tècniques Operatives sobre

El Factor Tècnic:

- Sistemes de Seguretat
- Proteccions col·lectives i Resguards
- Manteniment Preventiu
- Proteccions Personals
- Normes
- Senyalització

El Factor Humà:

- Test de Selecció prelaboral del personal.
- Reconeixements Mèdics prelaborals.
- Formació
- Aprenentatge
- Propaganda
- Acció de grup
- Disciplina
- Incentius

6.2. Condicions Tècniques del Control de Qualitat de la Prevenció

El Contractista inclourà a les Empreses Subcontractades i treballadors Autònoms, lligats amb ell contractualment, en el desenvolupament del seu Pla de Seguretat i Salut; haurà d'incloure els documents tipus en el seu format real, així com els procediments de complimentació fets servir a la seva estructura empresarial, per a controlar la qualitat de la Prevenció de la Sinistralitat Laboral. Aportem al present Estudi de Seguretat, a títol de guia, l'enunciat dels més importants:

76. Programa implantat a l'empresa, de Qualitat Total o el reglamentari Pla d'Acció Preventiva.
77. Programa Bàsic de Formació Preventiva estandarditzat pel Contractista Principal
78. Formats documentals i procediments de complimentació, integrats a l'estructura de gestió empresarial, relatius al Control Administratiu de la Prevenció.
79. Comitè i/o Comissions vinculats a la Prevenció
80. Documents vinculants, actes i/o memoràndums.
81. Manuals i/o Procediments Segurs de Treball, d'ordre intern d'empresa
82. Control de Qualitat de Seguretat del Producte.

6.3. Condicions Tècniques dels Òrgans de l'Empresa Contractista competents en matèria de Seguretat i Salut

El comitè o les persones encarregades de la promoció, coordinació i vigilància de la Seguretat i Salut de l'obra seran almenys els mínims establerts per la normativa vigent pel cas concret de l'obra de referència, assenyalant-se específicament al Pla de Seguretat, la seva relació amb l'organigrama general de Seguretat i Salut de l'empresa adjudicatària de les obres.

El Contractista acreditarà l'existència d'un Servei Tècnic de Seguretat i Salut (propi o concertat) com a departament staff depenent de l'Alta Direcció de l'Empresa Contractista, dotat dels recursos, medis i qualificació necessària conforme al R.D. 39 /1997 "Reglamento de los Servicios de Prevención". En tot cas el constructor comptarà amb l'ajut del Departament Tècnic de Seguretat i Salut de la Mútua d'Accidents de Treball amb la que tingui establerta pòlissa.

El Coordinador de Seguretat i Salut podrà vedar la participació en aquesta obra del Delegat Sindical de Prevenció que no reuneixi, al seu criteri, la capacitació tècnica preventiva pel correcte compliment de la seva important missió.

L'empresari Contractista com a màxim responsable de la Seguretat i Salut de la seva empresa, haurà de fixar els àmbits de competència funcional dels Delegats Sindicals de Prevenció en aquesta obra.

L'obra disposarà de Tècnic de Seguretat i Salut (propi o concertat) a temps parcial, que assessori als responsables tècnics (i conseqüentment de seguretat) de l'empresa constructora en matèria preventiva, així com una Brigada de reposició i manteniment de les proteccions de seguretat, amb indicació de la seva composició i temps de dedicació a aquestes funcions.

6.4. Obligacions de l'Empresa Contractista competent en matèria de Medicina del Treball

El Servei de Medicina del Treball integrat en el Servei de Prevenció, o en el seu cas, el Quadre Facultatiu competent, d'acord amb la reglamentació oficial, serà l'encarregat de vetllar per les condicions higièniques que haurà de reunir el centre de treball.

Respecte a les instal·lacions mèdiques a l'obra existiran almenys una farmaciola d'urgència, que estarà degudament assenyalada i contindrà allò disposat a la normativa vigent i es revisarà periòdicament el control d'existències.

Al Pla de Seguretat i Salut i Higiene el contractista principal desenvoluparà l'organigrama així com les funcions i competències de la seva estructura en Medicina Preventiva.

Tot el personal de l'obra (Propi, Subcontractat o Autònom), amb independència del termini de durada de les condicions particulars de la seva contractació, haurà d'haver passat un reconeixement mèdic d'ingrés i estar classificat d'acord amb les seves condicions psicofísiques.

Independentment del reconeixement d'ingrés, s'haurà de fer a tots els treballadors del Centre de Treball (propis i Subcontractats), segons ve assenyalat a la vigent reglamentació al respecte, com a mínim un reconeixement periòdic anual.

Paral·lelament l'equip mèdic del Servei de Prevenció de l'empresa (Propi, Mancomunat, o assistit per Mútua d'Accidents) haurà d'establir al Pla de Seguretat i Salut un programa d'actuació cronològica a les matèries de la seva competència:

- Higiene i Prevenció al treball.
- Medicina preventiva dels treballadors.
- Assistència Mèdica.
- Educació sanitària i preventiva dels treballadors.
- Participació en comitè de Seguretat i Salut.
- Organització i posta al dia del fitxer i arxiu de medicina d'Empresa.

6.5. Competències dels Col·laboradors Prevencionistes a l'obra

D'acord amb les necessitats de disposar d'un interlocutor alternatiu en absència del Cap d'Obra es nomenarà un Supervisor de Seguretat i Salut (equivalent a l'antic Vigilant de Seguretat), considerant-se en principi l'Encarregat General de l'obra, com a persona més adient per a complir-ho, en absència d'un altre treballador més qualificat en aquests treballs a criteri del Contractista. El seu nomenament es formalitzarà per escrit i es notificarà al Coordinador de Seguretat.

S'anomenarà un Socorrista, preferiblement amb coneixements en Primers Auxilis, amb la missió de realitzar petites cures i organitzar l'evacuació dels accidentats als centres assistencials que correspongui que a més a més serà l'encarregat del control de la dotació de la farmaciola.

A efectes pràctics, i amb independència del Comitè de Seguretat i Salut, si la importància de l'obra ho aconsella, es constituirà a peu d'obra una "Comissió Tècnica Interempresarial de Responsables de Seguretat", integrat pels màxims Responsables Tècnics de les Empreses participants a cada fase d'obra, aquesta "comissió" es reunirà com a mínim mensualment, i serà presidida pel Cap d'Obra del

Contractista, amb l'assessorament del seu Servei de Prevenció (propi o concertat).

6.6. Competències de Formació en Seguretat a l'obra

El Contractista haurà d'establir al Pla de Seguretat i Salut un programa d'actuació que reflecteixi un sistema d'entrenament inicial bàsic de tots els treballadors nous. El mateix criteri es seguirà si són traslladats a un nou lloc de treball, o ingressin com a operadors de màquines, vehicles o aparells d'elevació.

S'efectuarà entre el personal la formació adequada per assegurar el correcte ús dels medis posats al seu abast per millorar el seu rendiment, qualitat i seguretat del seu treball.

7. PLEC DE CONDICIONS TÈCNIQUES ESPECÍFIQUES DE SEGURETAT DELS EQUIPS, MÀQUINES I/O MÀQUINES-FERRAMENTES

7.1. Definició i característiques dels Equips, Màquines i/o Màquines-Ferramentes

- **Definició**

És un conjunt de peces o òrgans units entre si, dels quals un al menys és mòbil i, en el seu cas, d'òrgans d'accionament, circuits de comandament i de potència, etc., associats de forma solidària per a una aplicació determinada, en particular destinada a la transformació, tractament, desplaçament i accionament d'un material.

El terme equip i/o màquina també cobreix:

- Un conjunt de màquines que estiguin disposades i siguin accionades per a funcionar solidàriament.
- Un mateix equip intercanviable, que modifiqui la funció d'una màquina, que es comercialitza en condicions que permetin al propi operador, acoblar a una màquina, a una sèrie d'elles o a un tractor, sempre que aquest equip no sigui una peça de recanvi o una ferramenta.

Quan l'equip, màquina i/o màquina ferramenta disposi de components de seguretat que es comercialitzin per separat per a garantir una funció de seguretat en el seu ús normal, aquests adquireixen als efectes del present Estudi de Seguretat i Salut la consideració de Mitjà Auxiliar d'Utilitat Preventiva (MAUP).

- **Característiques**

Els equips de treball i màquines aniran acompanyats d'unes instruccions d'utilització, esteses pel fabricant o importador, en les quals figuraran les especificacions de manutenció, instal·lació i utilització, així con les normes de seguretat i qualsevol altra instrucció que de forma específica siguin exigides en les corresponents Instruccions Tècniques Complementàries (ITC), les quals inclouran els plànols i esquemes necessaris per al manteniment i verificació tècnica, estant ajustats a les normes UNE que li siguin d'aplicació. Portaran a més a més, una placa de material durador i fixada amb solidesa en lloc ben visible, en la qual figuraran, com a mínim, les següents dades:

- Nom del fabricant.
- Any de fabricació, importació i/o subministrament.
- Tipus i número de fabricació.
- Potència en Kw.
- Contrasenya d'homologació CE i certificat de seguretat d'ús d'entitat acreditada, si procedeix.

7.2. Condicions d'elecció, utilització, emmagatzematge i manteniment dels Equips, Màquines i/o Màquines-Ferramentes

- **Elecció d'un Equip**

Els Equips, Màquines i/o Màquines Ferramentes hauran de seleccionar-se en base a uns criteris de garanties de Seguretat per als seus operadors i respecte al seu Medi Ambient de Treball.

- **Condicions d'utilització dels Equips, Màquines i/o Màquines ferramentes**

Són les contemplades en l'Annex II del R.D. 1215, de 18 de juliol sobre "Disposicions mínimes de Seguretat i Salut per a la utilització pels treballadors dels Equips de treball":

- **Emmagatzematge i manteniment**

- Se seguiran escrupolosament les recomanacions d'emmagatzematge i esment, fixats pel fabricant i contingudes en la seva "Guia de manteniment preventiu".
- Es reemplaçaran els elements, es netejaran, engreixaran, pintaran, ajustaran i es col·locaran en el lloc assignat, seguint les instruccions del fabricant.
- S'emmagatzemaran en compartiments amplis i secs, amb temperatures compreses entre 15 i 25ºC.
- L'emmagatzematge, control d'estat d'utilització i els lliuraments d'Equips estaran documentades i custodiades, amb justificant de recepció de conformitat, lliurament i rebut, per un responsable tècnic, delegat per l'usuari.

7.3. Normativa aplicable

- Directives comunitàries relatives a la seguretat de les màquines, transposicions i dates d'entrada en vigor

Sobre comercialització i/o posada en servei en la Unió Europea

Directiva fonamental.

- Directiva 2006/42/CE de Parlament Europeu i de Consell, de 17 de maig de 2006, relativa a les màquines i per la qual es modifica la Directiva 95/16 / CE (refosa)).

  Entrada en vigor del "Real Decreto 1644/2008, de 10 de octubre, por el que se establecen las normas para la comercialización y puesta en servicio de las máquinas."

Excepcions:

- Carretons automotors de manutenció: l'1/7/95, amb període transitori fins l'1/1/96.
- Màquines per a elevació o desplaçament de persones: el 9/2/95, amb període transitori fins l'1/1/97.
- Components de seguretat (inclou ROPS i FOPS, vegeu la Comunicació de la Comissió 94/C253/03 - D.O.C.E. ISP C253, de 10/9/94): el 9/2/95, amb període transitori fins l'1/1/97.
- Marcat: el 9/2/95, amb període transitori fins l'1/1/97.

Altres Directives.

- Directiva del Consell 73/23/CEE, de 19/2/73, relativa a l'aproximació de les legislacions dels Estats membres sobre el material elèctric destinat a utilitzar-se amb determinats límits de tensió (D.O.C.E. Núm. L 77, de 26/3/73), modificada per la Directiva del Consell 93/68/CEE.

  Transposada pel Reial Decret 7/1988, de 8 de gener (B.O.E. de 14/1/88), modificat pel Reial Decret 154/1995 de 3 de febrer (B.O.E. de 3/3/95).

  Entrada en vigor del R.D. 7/1988: l'1/12/88.

  Entrada en vigor del R.D. 154/1995: el 4/3/95, amb període transitori fins l'1/1/97.

  A aquest respecte veure també la Resolució d'11/6/98 de la Direcció General de Tecnologia i Seguretat Industrial (B.O.E. de 13/7/98).
- Directiva 2014/29/UE d'Parlament Europeu i de Consell, de 26 de febrer de 2014, sobre l'harmonització de les legislacions dels Estats membres en matèria de comercialització dels recipients a pressió

simples.

- Directiva 2014/30/UE d'Parlament Europeu i de Consell, de 26 de febrer de 2014, sobre l'harmonització de les legislacions dels Estats membres en matèria de compatibilitat electromagnètica (refosa).
- Directiva 2014/34/UE d'Parlament Europeu i de Consell, de 26 de febrer de 2014, sobre l'harmonització de les legislacions dels Estats membres en matèria d'aparells i sistemes de protecció per a ús en atmosferes potencialment explosives (refosa).
- Directiva 2014/68/UE d'Parlament Europeu i de Consell, de 15 de maig de 2014, relativa a l'harmonització de les legislacions dels Estats membres sobre la comercialització d'equips a pressió.
- Reglament (UE) 2016/426 de el Parlament Europeu i de Consell, de 9 de març de 2016, sobre els aparells que cremen combustibles gasosos i pel qual es deroga la Directiva 2009/142 / CE.
- Onze Directives, amb les seves corresponents modificacions i adaptacions al progrés tècnic, relatives a l'aproximació de les legislacions dels Estats membres sobre determinació de l'emissió sonora de màquines i materials utilitzats en les obres de construcció.

  Transposades pel Reial Decret 212/2002, de 22 de febrer (B.O.E. d'1/3/02); Ordre Ministerial de 18/7/1991 (B.O.E. de 26/7/91), Reial Decret 71/1992, de 31 de gener (B.O.E. de 6/2/92) i Ordre Ministerial de 29/3/1996 (B.O.E. de 12/4/96).

  Entrada en vigor: En funció de cada directiva.

Sobre utilització de màquines i equips per al treball:

- Directiva 2009/104/CE de Parlament Europeu i de Consell, de 16 de setembre de 2009, relativa a les disposicions mínimes de seguretat i de salut per a la utilització pels treballadors en el treball dels equips de treball (segona Directiva específica conformement a l'article 16, apartat 1, de la Directiva 89/391/CEE).

- Normativa d'aplicació restringida

- Reial Decret 1849/2000, de 10 de Novembre, pel qual es deroguen diferents disposicions en matèria de normalització i homologació de productes industrials (B.O.E. de 2/12/2000), i Ordre Ministerial de 8/4/1991, per la qual s'aprova la Instrucció Tècnica Complementària MSG-SM-1 del Reglament de Seguretat de les Màquines, referent a màquines, elements de màquines o sistemes de protecció, usats (B.O.E. d'11/5/91).
- Ordre Ministerial, de 26/5/1989, per la qual s'aprova la Instrucció Tècnica Complementària MIE-AEM-3 del Reglament d'Aparells d'Elevació i Manutenció referent a Carretons automotors de manutenció (B.O.E. de 9/6/89).
- Reial Decret 836/2003, de 27 de juny, per la qual s'aprova la nova Instrucció Tècnica Complementària MIE-AEM-2 del Reglament d'Aparells d'elevació i Manutenció, referent a Grues Torre desmuntables per a obres (B.O.E. de 17/7/03).
- Reial Decret 837/2003, de 27 de juny, pel qual s'aprova el nou text modificat i refós de la Instrucció Tècnica Complementària MIE-AEM-4 del Reglament d'Aparells d'elevació i Manutenció, referent a Grues mòbils autopropulsades usades (B.O.E. de 17/7/03).
- Reial Decret 1849/2000, de 10 de novembre, pel qual es deroguen diferents disposicions en matèria de normalització i homologació de productes industrials (B.O.E. de 2/12/00).
- Ordre Ministerial, de 9/3/1971, per la qual s'aprova l'Ordenança General de Seguretat i Higiene en el Treball (B.O.E. de 16/3/71; B.O.E. de 17/3/71 i B.O.E. de 6/4/71). Anul·lada parcialment per R.D 614/2001 de 8 de juny. BOE de 21 de juny de 2001.

8. Signatures

A Barcelona, abril de 2026.

L'Autor del projecte,

Jordi Quera i Miró
Enginyer de camins, canals i ports.

Col·legiat núm. 6.513

L'Autor del projecte,

Claudi Quera Costa
Enginyer de camins, canals i ports.

Col·legiat núm. 35.127

DOCUMENT Núm.4 – PRESSUPOST

AMIDAMENTS

AMIDAMENTS

OBRA 01 01
CAPÍTOL 01 EQUIPS PROTECCIÓ INDIVIDUAL

NÚM.	CODI	UA	DESCRIPCIÓ	
1	P1471-65NK	u	Aparell d'ancoratge per a equip de protecció individual contra caiguda d'alçada, homologat segons UNE-EN 795, amb fixació amb tac mecànic	
			AMIDAMENT DIRECTE	**3,000**
2	P1473-EPWW	u	Protector auditiu d'auricular, acoblat al cap amb arnès i orelleres antisoroll, homologat segons UNE-EN 352-1, UNE-EN 458	
			AMIDAMENT DIRECTE	**3,000**
3	P1477-65LG	u	Casc de seguretat per a ús normal, contra cops, de polietilè amb un pes màxim de 400 g, homologat segons UNE-EN 812	
			AMIDAMENT DIRECTE	**15,000**
4	P1478-65NB	u	Cinturó antivibració, ajustable i de teixit transpirable	
			AMIDAMENT DIRECTE	**3,000**
5	P147F-EQD3	u	Equip de protecció respiratòria no autònom per línia d'aire comprimit amb màscara, homologat segons UNE-EN 14593-1	
			AMIDAMENT DIRECTE	**1,000**
6	P147L-EQDK	u	Parella de guants contra agents químics i microorganismes, homologats segons UNE-EN 374 - 1	
			AMIDAMENT DIRECTE	**15,000**
7	P147N-EPX1	u	Mascareta de protecció respiratòria #, homologada segons UNE-EN 140	
			AMIDAMENT DIRECTE	**4,000**
8	P147Q-65M4	u	Pantalla facial per a protecció de riscs mecànics, amb visor de malla de reixeta metàl·lica, per acoblar al casc amb arnès abatible, homologada segons UNE-EN 1731	
			AMIDAMENT DIRECTE	**1,000**
9	P147W-65NE	u	Sistema anticaiguda compost per un arnès anticaiguda amb tirants, bandes secundàries, bandes subglúties, bandes de cuixa, recolzament dorsal per a subjecció, elements d'ajust, element dorsal d'enganxament d'arnès anticaiguda i sivella, incorporat a un subsistema anticaiguda de tipus lliscant sobre línia d'ancoratge flexible de llargaria 10 m, homologat segons UNE-EN 361, UNE-EN 362, UNE-EN 364/AC, UNE-EN 365, UNE-EN 353-2	
			AMIDAMENT DIRECTE	**2,000**
10	P147W-65NF	u	Sistema anticaiguda compost per un arnès anticaiguda amb tirants, bandes secundàries, bandes subglúties, bandes de cuixa, recolzament dorsal per a subjecció, elements d'ajust, element dorsal d'enganxament d'arnès anticaiguda i sivella, incorporat a un subsistema anticaiguda de tipus absorbent d'energia, homologat segons UNE-EN 361, UNE-EN 362, UNE-EN 364/AC, UNE-EN 365, UNE-EN 355	
			AMIDAMENT DIRECTE	**2,000**
11	P147X-65NJ	u	Sistema de subjecció en posició de treball i prevenció de pèrdua d'equilibri, compost d'una banda de cintura, sivella, recolzament dorsal, elements d'enganxament, connector, element d'amarrament del sistema d'ajust de longitud, homologat segons UNE-EN 358, UNE-EN 362, UNE-EN 354, UNE-EN 364/AC	

Projecte constructiu dels aparcaments annexos a la plaça de la Vila d´Hostalric

		AMIDAMENT DIRECTE	**1,000**

OBRA 01 01
CAPÍTOL 03 SISTEMES DE PROTECCIÓ COL·LECTIVA

NÚM.	CODI	UA	DESCRIPCIÓ	
1	H1533591	m2	Plataforma metàl·lica per a pas de vehicles per sobre de rases, d'amplada <= 1 m, de planxa d'acer de 12 mm de gruix, amb el desmuntatge inclòs	
			AMIDAMENT DIRECTE	**20,000**
2	H1534001	u	Peça de plàstic en forma de bolet, de color vermell, per a protecció dels extrems de les armadures per a qualsevol diàmetre, amb desmuntatge inclòs	
			AMIDAMENT DIRECTE	**104,000**
3	H153A9F1	u	Topall per a descàrrega de camions en excavacions, de 4 m d'amplada amb tauló de fusta i perfils IPN 100 clavat al terreny i amb el desmuntatge inclòs	
			AMIDAMENT DIRECTE	**2,000**
4	H1522111	m	Barana de protecció en el perímetre de la coronació d'excavacions, d'alçària 1 m, amb travesser superior, travesser intermedi i muntants de tub metàl·lic de 2,3´´, sòcol de post de fusta, ancorada al terreny amb daus de formigó i amb el desmuntatge inclòs	
			AMIDAMENT DIRECTE	**15,000**
5	H152U000	m	Tanca d'advertència o abalisament d'1 m d'alçada amb malla de polietilè taronja, fixada a 1 m del perímetre del sostre amb suports d'acer allotjats amb forats al sostre	
			AMIDAMENT DIRECTE	**50,000**
6	H152V017	m3	Barrera de seguretat contra esllavissades en coronacions de rases i excavacions amb les terres deixades a la vora i amb el desmuntatge inclòs	
			AMIDAMENT DIRECTE	**5,000**

OBRA 01 01
CAPÍTOL 04 IMPLANTACIÓ PROVISIONAL DEL PERSONAL D'OBRA

NÚM.	CODI	UA	DESCRIPCIÓ	
1	PQU1-49TH	u	Banc de fusta, de 3,5 m de llargària i 0,4 m d'amplària, amb capacitat per a 5 persones, col·locat i amb el desmuntatge inclòs	
			AMIDAMENT DIRECTE	**2,000**
2	PQU4-65LW	u	Forn microones per a escalfar menjars, col·locat i amb el desmuntatge inclòs	
			AMIDAMENT DIRECTE	**1,000**
3	PQUJ-65LX	u	Penja-robes per a dutxa, col·locat i amb el desmuntatge inclòs	
			AMIDAMENT DIRECTE	**15,000**
4	PQUO-5671	u	Taula de fusta amb tauler de melamina, de 3,5 m de llargària i 0,8 m d'amplària, amb capacitat per a 10 persones, col·locada i amb el desmuntatge inclòs	

AMIDAMENTS

			AMIDAMENT DIRECTE	**1,000**
5	HQU1D150	mes	Lloguer de mòdul prefabricat per equipament de vestidors a obra de 3,7x2,4 m amb tancaments formats per placa de dues planxes d'acer prelacat i aïllament interior de 40mm de gruix i paviment format per tauler aglomarat hidròfug amb acabat de PVC sobre xapa galvanitzada i llana mineral de vidre, instal·lació elèctrica 1 punt de llum, interruptor, endolls i protecció diferencial	
			AMIDAMENT DIRECTE	**2,000**
6	HQU1E170	mes	Lloguer de mòdul prefabricat per a equipament de menjador a obra de 6x2,4 m amb tancaments formats per placa de dues planxes d'acer prelacat i aïllament interior de 40mm de gruix i paviment format per tauler aglomarat hidròfug amb acabat de PVC sobre xapa galvanitzada i llana mineral de vidre, instal·lació elèctrica 1 punt de llum, interruptor, endolls i protecció diferencial, i equipat amb aigüera de 1 pica amb aixeta i taulell	
			AMIDAMENT DIRECTE	**3,000**
7	HQU1B150	mes	Lloguer de mòdul prefabricat per a equipament sanitaris a obra de 3,7x2,4 m amb tancaments formats per placa de dues planxes d'acer prelacat i aïllament interior de 40mm de gruix i paviment format per tauler aglomarat hidròfug amb acabat de PVC sobre xapa galvanitzada i llana mineral de vidre, instal·lació elèctrica 1 punt de llum, interruptor, endolls i protecció diferencial, i equipat amb 2 inodors, 2 dutxes, lavabo col·lectiu amb 2 aixetes i termos elèctric 50 litres	
			AMIDAMENT DIRECTE	**3,000**
8	HD111B31	m	Desguàs d'aparell sanitari amb tub de PVC-U de paret massissa, àrea d'aplicació B segons norma UNE-EN 1329-1, de DN 50 mm, fins a pericó o clavegueró	
			AMIDAMENT DIRECTE	**2,000**
9	HQU1E370	u	Transport, entrega, retirada, muntatge i desmuntatge de mòdul prefabricat per a equipament de menjador a obra de 6x2,4 m amb tancaments formats per placa de dues planxes d'acer prelacat i aïllament interior de 40mm de gruix i paviment format per tauler aglomarat hidròfug amb acabat de PVC sobre xapa galvanitzada i llana mineral de vidre, instal·lació elèctrica 1 punt de llum, interruptor, endolls i protecció diferencial, i equipat amb aigüera de 1 pica amb aixeta i taulell	
			AMIDAMENT DIRECTE	**1,000**
10	HQU1D350	u	Transport, entrega, retirada, muntatge i desmuntatge de mòdul prefabricat per equipament de vestidors a obra de 3,7x2,4 m amb tancaments formats per placa de dues planxes d'acer prelacat i aïllament interior de 40mm de gruix i paviment format per tauler aglomarat hidròfug amb acabat de PVC sobre xapa galvanitzada i llana mineral de vidre, instal·lació elèctrica 1 punt de llum, interruptor, endolls i protecció diferencial	
			AMIDAMENT DIRECTE	**1,000**
11	HQU1B350	u	Transport, entrega, retirada, muntatge i desmuntatge de mòdul prefabricat per a equipament sanitaris a obra de 3,7x2,4 m amb tancaments formats per placa de dues planxes d'acer prelacat i aïllament interior de 40mm de gruix i paviment format per tauler aglomarat hidròfug amb acabat de PVC sobre xapa galvanitzada i llana mineral de vidre, instal·lació elèctrica 1 punt de llum, interruptor, endolls i protecció diferencial, i equipat amb 2 inodors, 2 dutxes, lavabo col·lectiu amb 2 aixetes i termos elèctric 50 litres	
			AMIDAMENT DIRECTE	**1,000**

OBRA	01	01
CAPÍTOL	05	DESPESES FORMACIÓ SEGURETAT PERSONAL

NÚM.	CODI	UA	DESCRIPCIÓ
1	P16B-6P0C	h	Presencia al lloc de treball de recursos preventius

Projecte constructiu dels aparcaments annexos a la plaça de la Vila d´Hostalric

AMIDAMENTS

			AMIDAMENT DIRECTE	**2,000**

EUR

QUADRE DE PREUS Núm.1

QUADRE DE PREUS NÚMERO 1

NÚMERO	CODI	UA	DESCRIPCIÓ	PREU
P-1	H1522111	m	Barana de protecció en el perímetre de la coronació d'excavacions, d'alçària 1 m, amb travesser superior, travesser intermedi i muntants de tub metàl·lic de 2,3´´, sòcol de post de fusta, ancorada al terreny amb daus de formigó i amb el desmuntatge inclòs (TRETZE EUROS AMB TRENTA-SET CÈNTIMS)	13,37 €
P-2	H152U000	m	Tanca d'advertència o abalisament d'1 m d'alçada amb malla de polietilè taronja, fixada a 1 m del perímetre del sostre amb suports d'acer allotjats amb forats al sostre (DOS EUROS AMB VINT-I-NOU CÈNTIMS)	2,29 €
P-3	H152V017	m3	Barrera de seguretat contra esllavissades en coronacions de rases i excavacions amb les terres deixades a la vora i amb el desmuntatge inclòs (VINT-I-NOU EUROS AMB VUITANTA-CINC CÈNTIMS)	29,85 €
P-4	H1533591	m2	Plataforma metàl·lica per a pas de vehicles per sobre de rases, d'amplada <= 1 m, de planxa d'acer de 12 mm de gruix, amb el desmuntatge inclòs (SET EUROS AMB QUARANTA-TRES CÈNTIMS)	7,43 €
P-5	H1534001	u	Peça de plàstic en forma de bolet, de color vermell, per a protecció dels extrems de les armadures per a qualsevol diàmetre, amb desmuntatge inclòs (ZERO EUROS AMB VINT-I-TRES CÈNTIMS)	0,23 €
P-6	H153A9F1	u	Topall per a descàrrega de camions en excavacions, de 4 m d'amplada amb tauló de fusta i perfils IPN 100 clavat al terreny i amb el desmuntatge inclòs (VINT-I-DOS EUROS AMB CINQUANTA-NOU CÈNTIMS)	22,59 €
P-7	HD111B31	m	Desguàs d'aparell sanitari amb tub de PVC-U de paret massissa, àrea d'aplicació B segons norma UNE-EN 1329-1, de DN 50 mm, fins a pericó o claveguerón (QUINZE EUROS AMB NORANTA-VUIT CÈNTIMS)	15,98 €
P-8	HQU1B150	mes	Lloguer de mòdul prefabricat per a equipament sanitaris a obra de 3,7x2,4 m amb tancaments formats per placa de dues planxes d'acer prelacat i aïllament interior de 40mm de gruix i paviment format per tauler aglomarat hidròfug amb acabat de PVC sobre xapa galvanitzada i llana mineral de vidre, instal·lació elèctrica 1 punt de llum, interruptor, endolls i protecció diferencial, i equipat amb 2 inodors, 2 dutxes, lavabo col·lectiu amb 2 aixetes i termos elèctric 50 litres (SEIXANTA EUROS)	60,00 €
P-9	HQU1B350	u	Transport, entrega, retirada, muntatge i desmuntatge de mòdul prefabricat per a equipament sanitaris a obra de 3,7x2,4 m amb tancaments formats per placa de dues planxes d'acer prelacat i aïllament interior de 40mm de gruix i paviment format per tauler aglomarat hidròfug amb acabat de PVC sobre xapa galvanitzada i llana mineral de vidre, instal·lació elèctrica 1 punt de llum, interruptor, endolls i protecció diferencial, i equipat amb 2 inodors, 2 dutxes, lavabo col·lectiu amb 2 aixetes i termos elèctric 50 litres (DOS-CENTS UN EUROS AMB SETANTA-SET CÈNTIMS)	201,77 €
P-10	HQU1D150	mes	Lloguer de mòdul prefabricat per equipament de vestidors a obra de 3,7x2,4 m amb tancaments formats per placa de dues planxes d'acer prelacat i aïllament interior de 40mm de gruix i paviment format per tauler aglomarat hidròfug amb acabat de PVC sobre xapa galvanitzada i llana mineral de vidre, instal·lació elèctrica 1 punt de llum, interruptor, endolls i protecció diferencial (CINQUANTA-UN EUROS AMB VUITANTA-DOS CÈNTIMS)	51,82 €
P-11	HQU1D350	u	Transport, entrega, retirada, muntatge i desmuntatge de mòdul prefabricat per equipament de vestidors a obra de 3,7x2,4 m amb tancaments formats per placa de dues planxes d'acer prelacat i aïllament interior de 40mm de gruix i paviment format per tauler aglomarat hidròfug amb acabat de PVC sobre xapa galvanitzada i llana mineral de vidre, instal·lació elèctrica 1 punt de llum, interruptor, endolls i protecció diferencial (DOS-CENTS UN EUROS AMB SETANTA-SET CÈNTIMS)	201,77 €

Projecte constructiu dels aparcaments annexos a la plaça de la Vila d´Hostalric

QUADRE DE PREUS NÚMERO 1

NÚMERO	CODI	UA	DESCRIPCIÓ	PREU
P-12	HQU1E170	mes	Lloguer de mòdul prefabricat per a equipament de menjador a obra de 6x2,4 m amb tancaments formats per placa de dues planxes d'acer prelacat i aïllament interior de 40mm de gruix i paviment format per tauler aglomarat hidròfug amb acabat de PVC sobre xapa galvanitzada i llana mineral de vidre, instal·lació elèctrica 1 punt de llum, interruptor, endolls i protecció diferencial, i equipat amb aigüera de 1 pica amb aixeta i taulell (SEIXANTA-TRES EUROS AMB SETANTA-CINC CÈNTIMS)	63,75 €
P-13	HQU1E370	u	Transport, entrega, retirada, muntatge i desmuntatge de mòdul prefabricat per a equipament de menjador a obra de 6x2,4 m amb tancaments formats per placa de dues planxes d'acer prelacat i aïllament interior de 40mm de gruix i paviment format per tauler aglomarat hidròfug amb acabat de PVC sobre xapa galvanitzada i llana mineral de vidre, instal·lació elèctrica 1 punt de llum, interruptor, endolls i protecció diferencial, i equipat amb aigüera de 1 pica amb aixeta i taulell (DOS-CENTS UN EUROS AMB SETANTA-SET CÈNTIMS)	201,77 €
P-14	P1471-65NK	u	Aparell d'ancoratge per a equip de protecció individual contra caiguda d'alçada, homologat segons UNE-EN 795, amb fixació amb tac mecànic (VINT-I-QUATRE EUROS AMB NORANTA-UN CÈNTIMS)	24,91 €
P-15	P1473-EPWW	u	Protector auditiu d'auricular, acoblat al cap amb arnès i orelleres antisoroll, homologat segons UNE-EN 352-1, UNE-EN 458 (CATORZE EUROS AMB CINQUANTA-SIS CÈNTIMS)	14,56 €
P-16	P1477-65LG	u	Casc de seguretat per a ús normal, contra cops, de polietilè amb un pes màxim de 400 g, homologat segons UNE-EN 812 (SIS EUROS AMB QUARANTA-NOU CÈNTIMS)	6,49 €
P-17	P1478-65NB	u	Cinturó antivibració, ajustable i de teixit transpirable (DIVUIT EUROS AMB TRENTA-CINC CÈNTIMS)	18,35 €
P-18	P147F-EQD3	u	Equip de protecció respiratòria no autònom per línia d'aire comprimit amb màscara, homologat segons UNE-EN 14593-1 (CINC-CENTS TRENTA EUROS AMB VINT-I-SET CÈNTIMS)	530,27 €
P-19	P147L-EQDK	u	Parella de guants contra agents químics i microorganismes, homologats segons UNE-EN 374 - 1 (DOS EUROS AMB NORANTA-VUIT CÈNTIMS)	2,98 €
P-20	P147N-EPX1	u	Mascareta de protecció respiratòria #, homologada segons UNE-EN 140 (UN EUROS AMB CINQUANTA-TRES CÈNTIMS)	1,53 €
P-21	P147Q-65M4	u	Pantalla facial per a protecció de riscs mecànics, amb visor de malla de reixeta metàl·lica, per acoblar al casc amb arnès abatible, homologada segons UNE-EN 1731 (NOU EUROS AMB VUITANTA-NOU CÈNTIMS)	9,89 €
P-22	P147W-65NE	u	Sistema anticaiguda compost per un arnès anticaiguda amb tirants, bandes secundàries, bandes subglúties, bandes de cuixa, recolzament dorsal per a subjecció, elements d'ajust, element dorsal d'enganxament d'arnès anticaiguda i sivella, incorporat a un subsistema anticaiguda de tipus lliscant sobre línia d'ancoratge flexible de llargaria 10 m, homologat segons UNE-EN 361, UNE-EN 362, UNE-EN 364/AC, UNE-EN 365, UNE-EN 353-2 (QUATRE-CENTS SEIXANTA-SIS EUROS AMB VUITANTA-SET CÈNTIMS)	466,87 €
P-23	P147W-65NF	u	Sistema anticaiguda compost per un arnès anticaiguda amb tirants, bandes secundàries, bandes subglúties, bandes de cuixa, recolzament dorsal per a subjecció, elements d'ajust, element dorsal d'enganxament d'arnès anticaiguda i sivella, incorporat a un subsistema anticaiguda de tipus absorbent d'energia, homologat segons UNE-EN 361, UNE-EN 362, UNE-EN 364/AC, UNE-EN 365, UNE-EN 355 (DOS-CENTS DISSET EUROS AMB CINQUANTA-QUATRE CÈNTIMS)	217,54 €

QUADRE DE PREUS NÚMERO 1

NÚMERO	CODI	UA	DESCRIPCIÓ	PREU
P-24	P147X-65NJ	u	Sistema de subjecció en posició de treball i prevenció de pèrdua d'equilibri, compost d'una banda de cintura, sivella, recolzament dorsal, elements d'enganxament, connector, element d'amarrament del sistema d'ajust de longitud, homologat segons UNE-EN 358, UNE-EN 362, UNE-EN 354, UNE-EN 364/AC (TRENTA-CINC EUROS AMB QUARANTA-DOS CÈNTIMS)	35,42 €
P-25	P16B-6P0C	h	Presencia al lloc de treball de recursos preventius (TRENTA-UN EUROS AMB SETZE CÈNTIMS)	31,16 €
P-26	PQU1-49TH	u	Banc de fusta, de 3,5 m de llargària i 0,4 m d'amplària, amb capacitat per a 5 persones, col·locat i amb el desmuntatge inclòs (VINT-I-CINC EUROS AMB QUARANTA-CINC CÈNTIMS)	25,45 €
P-27	PQU4-65LW	u	Forn microones per a escalfar menjars, col·locat i amb el desmuntatge inclòs (SEIXANTA-VUIT EUROS AMB VINT-I-SET CÈNTIMS)	68,27 €
P-28	PQUJ-65LX	u	Penja-robes per a dutxa, col·locat i amb el desmuntatge inclòs (DOS EUROS AMB TRENTA-DOS CÈNTIMS)	2,32 €
P-29	PQUO-5671	u	Taula de fusta amb tauler de melamina, de 3,5 m de llargària i 0,8 m d'amplària, amb capacitat per a 10 persones, col·locada i amb el desmuntatge inclòs (TRENTA-TRES EUROS AMB TRES CÈNTIMS)	33,03 €

A Barcelona, abril 2026

Claudi Quera Costa
Enginyer de camins, canals i ports
Col·legiat núm. 35.127
Enigest S.L.

Jordi Quera Miró
Enginyer de camins, canals i ports
Col·legiat núm. 6.513
Enigest S.L.

QUADRE DE PREUS Núm.2

QUADRE DE PREUS NÚMERO 2

NÚMERO	CODI	UA	DESCRIPCIÓ		PREU
P-1	H1522111	m	Barana de protecció en el perímetre de la coronació d'excavacions, d'alçària 1 m, amb travesser superior, travesser intermedi i muntants de tub metàl·lic de 2,3´´, sòcol de post de fusta, ancorada al terreny amb daus de formigó i amb el desmuntatge inclòs	**13,37**	**€**
	B1Z0300C	m3	Formigó HM-20/P/20/I de consistència plàstica, grandària màxima del granulat 20 mm, amb >= 200 kg/m3 de ciment, apte per a classe d'exposició I, per a seguretat i salut	1,19100	€
	B0DZSM0K	u	Tub metàl·lic de 2,3´´ de diàmetre, per a 150 usos, per a seguretat i salut	0,42000	€
	B1Z0D400	m2	Post de fusta de pi per a 3 usos, per a seguretat i salut	1,09340	€
			Altres conceptes	10,66560	€
P-2	H152U000	m	Tanca d'advertència o abalisament d'1 m d'alçada amb malla de polietilè taronja, fixada a 1 m del perímetre del sostre amb suports d'acer allotjats amb forats al sostre	**2,29**	**€**
	B152U000	m	Malla de polietilè d'alta densitat color taronja per a tanques d'advertència o abalisament, d'1 m d'alçada, per a seguretat i salut	0,53550	€
	B1526EL6	u	Muntant metàl·lic per a barana de seguretat, d'1 m d'alçària, per a allotjar en perforacions del sostre, per a 15 usos	0,60500	€
			Altres conceptes	1,14950	€
P-3	H152V017	m3	Barrera de seguretat contra esllavissades en coronacions de rases i excavacions amb les terres deixades a la vora i amb el desmuntatge inclòs	**29,85**	**€**
			Altres conceptes	29,85000	€
P-4	H1533591	m2	Plataforma metàl·lica per a pas de vehicles per sobre de rases, d'amplada <= 1 m, de planxa d'acer de 12 mm de gruix, amb el desmuntatge inclòs	**7,43**	**€**
	B0DZWC03	m2	Planxa d'acer per a encofrats i apuntalaments, de 12 mm de gruix, per a 10 usos, per a seguretat i salut	5,47000	€
			Altres conceptes	1,96000	€
P-5	H1534001	u	Peça de plàstic en forma de bolet, de color vermell, per a protecció dels extrems de les armadures per a qualsevol diàmetre, amb desmuntatge inclòs	**0,23**	**€**
	B1534001	u	Peça de plàstic en forma de bolet, de color vermell, per a protecció dels extrems de les armadures per a qualsevol diametre per a 5 usos	0,03000	€
			Altres conceptes	0,20000	€
P-6	H153A9F1	u	Topall per a descàrrega de camions en excavacions, de 4 m d'amplada amb tauló de fusta i perfils IPN 100 clavat al terreny i amb el desmuntatge inclòs	**22,59**	**€**
	B1Z4501A	kg	Acer S275JR segons UNE-EN 10025-2, format per peça simple, en perfils laminats en calent sèrie IPN, IPE, HEB, HEA, HEM i UPN, treballat al taller per a col·locar amb soldadura i amb una capa d'imprimació antioxidant, per a seguretat i salut	11,62500	€
	B1Z0D230	m	Tauló de fusta de pi per a 10 usos, per a seguretat i salut	4,56000	€
			Altres conceptes	6,40500	€
P-7	HD111B31	m	Desguàs d'aparell sanitari amb tub de PVC-U de paret massissa, àrea d'aplicació B segons norma UNE-EN 1329-1, de DN 50 mm, fins a pericó o clavegueró	**15,98**	**€**
	B1ZDY330	u	Element de muntatge per a tub de PVC de D=50 mm, per a seguretat i salut	0,02000	€
	B1ZDW330	u	Accessori genèric per a tub de PVC de D=50 mm, per a seguretat i salut	1,15000	€
	B1ZD139B	m	Tub de PVC-U de paret massissa, àrea d'aplicació B segons norma UNE-EN 1329-1, de DN 50 mm i de llargària 5 m, per a encolar, per a seguretat i salut	1,48750	€
			Altres conceptes	13,32250	€
P-8	HQU1B150	mes	Lloguer de mòdul prefabricat per a equipament sanitaris a obra de 3,7x2,4 m amb tancaments formats per placa de dues planxes d'acer prelacat i aïllament interior de 40mm de gruix i paviment format per tauler aglomarat hidròfug amb acabat de PVC sobre xapa galvanitzada i llana mineral de vidre, instal·lació elèctrica 1 punt de llum, interruptor, endolls i protecció diferencial, i equipat amb 2 inodors, 2 dutxes, lavabo col·lectiu amb 2 aixetes i termos elèctric 50 litres	**60,00**	**€**

Projecte constructiu dels aparcaments annexos a la plaça de la Vila d´Hostalric

QUADRE DE PREUS NÚMERO 2

NÚMERO	CODI	UA	DESCRIPCIÓ		PREU
	BQU1B150	mes	Lloguer de mòdul prefabricat per a equipament sanitaris a obra de 3,7x2,4 m amb tancaments formats per placa de dues planxes d'acer prelacat i aïllament interior de 40mm de gruix i paviment format per tauler aglomarat hidròfug amb acabat de PVC sobre xapa galvanitzada i llana mineral de vidre, instal·lació elèctrica amb 1 punt de llum, interruptor, endolls i protecció diferencial, i equipat amb 2 inodors, 2 dutxes, lavabo col·lectiu amb 2 aixetes i termos elèctric 50 litres	60,00000	€
			Altres conceptes	0,00000	€
P-9	HQU1B350	u	Transport, entrega, retirada, muntatge i desmuntatge de mòdul prefabricat per a equipament sanitaris a obra de 3,7x2,4 m amb tancaments formats per placa de dues planxes d'acer prelacat i aïllament interior de 40mm de gruix i paviment format per tauler aglomarat hidròfug amb acabat de PVC sobre xapa galvanitzada i llana mineral de vidre, instal·lació elèctrica 1 punt de llum, interruptor, endolls i protecció diferencial, i equipat amb 2 inodors, 2 dutxes, lavabo col·lectiu amb 2 aixetes i termos elèctric 50 litres	**201,77**	**€**
			Altres conceptes	201,77000	€
P-10	HQU1D150	mes	Lloguer de mòdul prefabricat per equipament de vestidors a obra de 3,7x2,4 m amb tancaments formats per placa de dues planxes d'acer prelacat i aïllament interior de 40mm de gruix i paviment format per tauler aglomarat hidròfug amb acabat de PVC sobre xapa galvanitzada i llana mineral de vidre, instal·lació elèctrica 1 punt de llum, interruptor, endolls i protecció diferencial	**51,82**	**€**
	BQU1D150	mes	Lloguer de mòdul prefabricat per equipament de vestidors a obra de 3,7x2,4 m amb tancaments formats per placa de dues planxes d'acer prelacat i aïllament interior de 40mm de gruix i paviment format per tauler aglomarat hidròfug amb acabat de PVC sobre xapa galvanitzada i llana mineral de vidre, instal·lació elèctrica amb 1 punt de llum, interruptor, endolls i protecció diferencial	51,82000	€
			Altres conceptes	0,00000	€
P-11	HQU1D350	u	Transport, entrega, retirada, muntatge i desmuntatge de mòdul prefabricat per equipament de vestidors a obra de 3,7x2,4 m amb tancaments formats per placa de dues planxes d'acer prelacat i aïllament interior de 40mm de gruix i paviment format per tauler aglomarat hidròfug amb acabat de PVC sobre xapa galvanitzada i llana mineral de vidre, instal·lació elèctrica 1 punt de llum, interruptor, endolls i protecció diferencial	**201,77**	**€**
			Altres conceptes	201,77000	€
P-12	HQU1E170	mes	Lloguer de mòdul prefabricat per a equipament de menjador a obra de 6x2,4 m amb tancaments formats per placa de dues planxes d'acer prelacat i aïllament interior de 40mm de gruix i paviment format per tauler aglomarat hidròfug amb acabat de PVC sobre xapa galvanitzada i llana mineral de vidre, instal·lació elèctrica 1 punt de llum, interruptor, endolls i protecció diferencial, i equipat amb aigüera de 1 pica amb aixeta i taulell	**63,75**	**€**
	BQU1E170	mes	Lloguer de mòdul prefabricat per a equipament de menjador a obra de 6x2,4 m amb tancaments formats per placa de dues planxes d'acer prelacat i aïllament interior de 40mm de gruix i paviment format per tauler aglomarat hidròfug amb acabat de PVC sobre xapa galvanitzada i llana mineral de vidre, instalació elèctrica amb 1 punt de llum, interruptor, endolls i protecció diferencial, i equipat amb aigüera de 1 pica amb aixeta i taulell	63,75000	€
			Altres conceptes	0,00000	€
P-13	HQU1E370	u	Transport, entrega, retirada, muntatge i desmuntatge de mòdul prefabricat per a equipament de menjador a obra de 6x2,4 m amb tancaments formats per placa de dues planxes d'acer prelacat i aïllament interior de 40mm de gruix i paviment format per tauler aglomarat hidròfug amb acabat de PVC sobre xapa galvanitzada i llana mineral de vidre, instal·lació elèctrica 1 punt de llum, interruptor, endolls i protecció diferencial, i equipat amb aigüera de 1 pica amb aixeta i taulell	**201,77**	**€**
			Altres conceptes	201,77000	€
P-14	P1471-65NK	u	Aparell d'ancoratge per a equip de protecció individual contra caiguda d'alçada, homologat segons UNE-EN 795, amb fixació amb tac mecànic	**24,91**	**€**
			Altres conceptes	24,91000	€
P-15	P1473-EPW	u	Protector auditiu d'auricular, acoblat al cap amb arnès i orelleres antisoroll, homologat segons UNE-EN 352-1, UNE-EN 458	**14,56**	**€**

QUADRE DE PREUS NÚMERO 2

NÚMERO	CODI	UA	DESCRIPCIÓ		PREU	
				Altres conceptes	14,56000	€
P-16	P1477-65LG	u	Casc de seguretat per a ús normal, contra cops, de polietilè amb un pes màxim de 400 g, homologat segons UNE-EN 812		**6,49**	**€**
				Altres conceptes	6,49000	€
P-17	P1478-65NB	u	Cinturó antivibració, ajustable i de teixit transpirable		**18,35**	**€**
				Altres conceptes	18,35000	€
P-18	P147F-EQD	u	Equip de protecció respiratòria no autònom per línia d'aire comprimit amb màscara, homologat segons UNE-EN 14593-1		**530,27**	**€**
				Altres conceptes	530,27000	€
P-19	P147L-EQD	u	Parella de guants contra agents químics i microorganismes, homologats segons UNE-EN 374 - 1		**2,98**	**€**
				Altres conceptes	2,98000	€
P-20	P147N-EPX	u	Mascareta de protecció respiratòria #, homologada segons UNE-EN 140		**1,53**	**€**
				Altres conceptes	1,53000	€
P-21	P147Q-65M	u	Pantalla facial per a protecció de riscs mecànics, amb visor de malla de reixeta metàl·lica, per acoblar al casc amb arnès abatible, homologada segons UNE-EN 1731		**9,89**	**€**
				Altres conceptes	9,89000	€
P-22	P147W-65N	u	Sistema anticaiguda compost per un arnès anticaiguda amb tirants, bandes secundàries, bandes subglúties, bandes de cuixa, recolzament dorsal per a subjecció, elements d'ajust, element dorsal d'enganxament d'arnès anticaiguda i sivella, incorporat a un subsistema anticaiguda de tipus lliscant sobre línia d'ancoratge flexible de llargaria 10 m, homologat segons UNE-EN 361, UNE-EN 362, UNE-EN 364/AC, UNE-EN 365, UNE-EN 353-2		**466,87**	**€**
				Altres conceptes	466,87000	€
P-23	P147W-65N	u	Sistema anticaiguda compost per un arnès anticaiguda amb tirants, bandes secundàries, bandes subglúties, bandes de cuixa, recolzament dorsal per a subjecció, elements d'ajust, element dorsal d'enganxament d'arnès anticaiguda i sivella, incorporat a un subsistema anticaiguda de tipus absorbent d'energia, homologat segons UNE-EN 361, UNE-EN 362, UNE-EN 364/AC, UNE-EN 365, UNE-EN 355		**217,54**	**€**
				Altres conceptes	217,54000	€
P-24	P147X-65NJ	u	Sistema de subjecció en posició de treball i prevenció de pèrdua d'equilibri, compost d'una banda de cintura, sivella, recolzament dorsal, elements d'enganxament, connector, element d'amarrament del sistema d'ajust de longitud, homologat segons UNE-EN 358, UNE-EN 362, UNE-EN 354, UNE-EN 364/AC		**35,42**	**€**
				Altres conceptes	35,42000	€
P-25	P16B-6P0C	h	Presencia al lloc de treball de recursos preventius		**31,16**	**€**
				Altres conceptes	31,16000	€
P-26	PQU1-49TH	u	Banc de fusta, de 3,5 m de llargària i 0,4 m d'amplària, amb capacitat per a 5 persones, col·locat i amb el desmuntatge inclòs		**25,45**	**€**
				Altres conceptes	25,45000	€
P-27	PQU4-65LW	u	Forn microones per a escalfar menjars, col·locat i amb el desmuntatge inclòs		**68,27**	**€**
				Altres conceptes	68,27000	€
P-28	PQUJ-65LX	u	Penja-robes per a dutxa, col·locat i amb el desmuntatge inclòs		**2,32**	**€**
				Altres conceptes	2,32000	€
P-29	PQUO-5671	u	Taula de fusta amb tauler de melamina, de 3,5 m de llargària i 0,8 m d'amplària, amb capacitat per a 10 persones, col·locada i amb el desmuntatge inclòs		**33,03**	**€**
				Altres conceptes	33,03000	€

Projecte constructiu dels aparcaments annexos a la plaça de la Vila d´Hostalric

QUADRE DE PREUS NÚMERO 2

NÚMERO	CODI	UA	DESCRIPCIÓ	PREU

A Barcelona, abril 2026

Claudi Quera Costa
Enginyer de camins, canals i ports
Col·legiat núm. 35.127
Enigest S.L.

Jordi Quera Miró
Enginyer de camins, canals i ports
Col·legiat núm. 6.513
Enigest S.L.

PRESSUPOST

PRESSUPOST

OBRA 01 01

CAPÍTOL 01 EQUIPS PROTECCIÓ INDIVIDUAL

NÚM.	CODI	UA	DESCRIPCIÓ	PREU	AMIDAMENT	IMPORT
1	P1471-65NK	u	Aparell d'ancoratge per a equip de protecció individual contra caiguda d'alçada, homologat segons UNE-EN 795, amb fixació amb tac mecànic (P - 14)	24,91	3,000	74,73
2	P1473-EPWW	u	Protector auditiu d'auricular, acoblat al cap amb arnès i orelleres antisoroll, homologat segons UNE-EN 352-1, UNE-EN 458 (P - 15)	14,56	3,000	43,68
3	P1477-65LG	u	Casc de seguretat per a ús normal, contra cops, de polietilè amb un pes màxim de 400 g, homologat segons UNE-EN 812 (P - 16)	6,49	15,000	97,35
4	P1478-65NB	u	Cinturó antivibració, ajustable i de teixit transpirable (P - 17)	18,35	3,000	55,05
5	P147F-EQD3	u	Equip de protecció respiratòria no autònom per línia d'aire comprimit amb màscara, homologat segons UNE-EN 14593-1 (P - 18)	530,27	1,000	530,27
6	P147L-EQDK	u	Parella de guants contra agents químics i microorganismes, homologats segons UNE-EN 374 - 1 (P - 19)	2,98	15,000	44,70
7	P147N-EPX1	u	Mascareta de protecció respiratòria #, homologada segons UNE-EN 140 (P - 20)	1,53	4,000	6,12
8	P147Q-65M4	u	Pantalla facial per a protecció de riscs mecànics, amb visor de malla de reixeta metàl·lica, per acoblar al casc amb arnès abatible, homologada segons UNE-EN 1731 (P - 21)	9,89	1,000	9,89
9	P147W-65NE	u	Sistema anticaiguda compost per un arnès anticaiguda amb tirants, bandes secundàries, bandes subglúties, bandes de cuixa, recolzament dorsal per a subjecció, elements d'ajust, element dorsal d'enganxament d'arnès anticaiguda i sivella, incorporat a un subsistema anticaiguda de tipus lliscant sobre línia d'ancoratge flexible de llargaria 10 m, homologat segons UNE-EN 361, UNE-EN 362, UNE-EN 364/AC, UNE-EN 365, UNE-EN 353-2 (P - 22)	466,87	2,000	933,74
10	P147W-65NF	u	Sistema anticaiguda compost per un arnès anticaiguda amb tirants, bandes secundàries, bandes subglúties, bandes de cuixa, recolzament dorsal per a subjecció, elements d'ajust, element dorsal d'enganxament d'arnès anticaiguda i sivella, incorporat a un subsistema anticaiguda de tipus absorbent d'energia, homologat segons UNE-EN 361, UNE-EN 362, UNE-EN 364/AC, UNE-EN 365, UNE-EN 355 (P - 23)	217,54	2,000	435,08
11	P147X-65NJ	u	Sistema de subjecció en posició de treball i prevenció de pèrdua d'equilibri, compost d'una banda de cintura, sivella, recolzament dorsal, elements d'enganxament, connector, element d'amarrament del sistema d'ajust de longitud, homologat segons UNE-EN 358, UNE-EN 362, UNE-EN 354, UNE-EN 364/AC (P - 24)	35,42	1,000	35,42

TOTAL CAPÍTOL 01.01 2.266,03

OBRA 01 01

CAPÍTOL 03 SISTEMES DE PROTECCIÓ COL·LECTIVA

NÚM.	CODI	UA	DESCRIPCIÓ	PREU	AMIDAMENT	IMPORT
1	H1533591	m2	Plataforma metàl·lica per a pas de vehicles per sobre de rases, d'amplada <= 1 m, de planxa d'acer de 12 mm de gruix, amb el desmuntatge inclòs (P - 4)	7,43	20,000	148,60
2	H1534001	u	Peça de plàstic en forma de bolet, de color vermell, per a protecció dels extrems de les armadures per a qualsevol diàmetre, amb desmuntatge inclòs (P - 5)	0,23	104,000	23,92
3	H153A9F1	u	Topall per a descàrrega de camions en excavacions, de 4 m d'amplada amb tauló de fusta i perfils IPN 100 clavat al terreny i amb el desmuntatge inclòs (P - 6)	22,59	2,000	45,18

Projecte constructiu dels aparcaments annexos a la plaça de la Vila d´Hostalric

4	H1522111	m	Barana de protecció en el perímetre de la coronació d'excavacions, d'alçària 1 m, amb travesser superior, travesser intermedi i muntants de tub metàl·lic de 2,3´´, sòcol de post de fusta, ancorada al terreny amb daus de formigó i amb el desmuntatge inclòs (P - 1)	13,37	15,000	200,55
5	H152U000	m	Tanca d'advertència o abalisament d'1 m d'alçada amb malla de polietilè taronja, fixada a 1 m del perímetre del sostre amb suports d'acer allotjats amb forats al sostre (P - 2)	2,29	50,000	114,50
6	H152V017	m3	Barrera de seguretat contra esllavissades en coronacions de rases i excavacions amb les terres deixades a la vora i amb el desmuntatge inclòs (P - 3)	29,85	5,000	149,25

TOTAL CAPÍTOL 01.03 682,00

OBRA 01 01

CAPÍTOL 04 IMPLANTACIÓ PROVISIONAL DEL PERSONAL D'OBRA

NÚM.	CODI	UA	DESCRIPCIÓ	PREU	AMIDAMENT	IMPORT
1	PQU1-49TH	u	Banc de fusta, de 3,5 m de llargària i 0,4 m d'amplària, amb capacitat per a 5 persones, col·locat i amb el desmuntatge inclòs (P - 26)	25,45	2,000	50,90
2	PQU4-65LW	u	Forn microones per a escalfar menjars, col·locat i amb el desmuntatge inclòs (P - 27)	68,27	1,000	68,27
3	PQUJ-65LX	u	Penja-robes per a dutxa, col·locat i amb el desmuntatge inclòs (P - 28)	2,32	15,000	34,80
4	PQUO-5671	u	Taula de fusta amb tauler de melamina, de 3,5 m de llargària i 0,8 m d'amplària, amb capacitat per a 10 persones, col·locada i amb el desmuntatge inclòs (P - 29)	33,03	1,000	33,03
5	HQU1D150	mes	Lloguer de mòdul prefabricat per equipament de vestidors a obra de 3,7x2,4 m amb tancaments formats per placa de dues planxes d'acer prelacat i aïllament interior de 40mm de gruix i paviment format per tauler aglomarat hidròfug amb acabat de PVC sobre xapa galvanitzada i llana mineral de vidre, instal·lació elèctrica 1 punt de llum, interruptor, endolls i protecció diferencial (P - 10)	51,82	2,000	103,64
6	HQU1E170	mes	Lloguer de mòdul prefabricat per a equipament de menjador a obra de 6x2,4 m amb tancaments formats per placa de dues planxes d'acer prelacat i aïllament interior de 40mm de gruix i paviment format per tauler aglomarat hidròfug amb acabat de PVC sobre xapa galvanitzada i llana mineral de vidre, instal·lació elèctrica 1 punt de llum, interruptor, endolls i protecció diferencial, i equipat amb aigüera de 1 pica amb aixeta i taulell (P - 12)	63,75	3,000	191,25
7	HQU1B150	mes	Lloguer de mòdul prefabricat per a equipament sanitaris a obra de 3,7x2,4 m amb tancaments formats per placa de dues planxes d'acer prelacat i aïllament interior de 40mm de gruix i paviment format per tauler aglomarat hidròfug amb acabat de PVC sobre xapa galvanitzada i llana mineral de vidre, instal·lació elèctrica 1 punt de llum, interruptor, endolls i protecció diferencial, i equipat amb 2 inodors, 2 dutxes, lavabo col·lectiu amb 2 aixetes i termos elèctric 50 litres (P - 8)	60,00	3,000	180,00
8	HD111B31	m	Desguàs d'aparell sanitari amb tub de PVC-U de paret massissa, àrea d'aplicació B segons norma UNE-EN 1329-1, de DN 50 mm, fins a pericó o claveguerón (P - 7)	15,98	2,000	31,96
9	HQU1E370	u	Transport, entrega, retirada, muntatge i desmuntatge de mòdul prefabricat per a equipament de menjador a obra de 6x2,4 m amb tancaments formats per placa de dues planxes d'acer prelacat i aïllament interior de 40mm de gruix i paviment format per tauler aglomarat hidròfug amb acabat de PVC sobre xapa galvanitzada i llana mineral de vidre, instal·lació elèctrica 1 punt de llum, interruptor, endolls i protecció diferencial, i equipat amb aigüera de 1 pica amb aixeta i taulell (P - 13)	201,77	1,000	201,77
10	HQU1D350	u	Transport, entrega, retirada, muntatge i desmuntatge de mòdul prefabricat per equipament de vestidors a obra de 3,7x2,4 m amb tancaments formats per placa de dues planxes d'acer prelacat i aïllament interior de 40mm de gruix i paviment format per tauler aglomarat hidròfug amb acabat de PVC sobre xapa galvanitzada i llana mineral de vidre, instal·lació elèctrica 1 punt de llum, interruptor,	201,77	1,000	201,77

PRESSUPOST

			endolls i protecció diferencial (P - 11)			
11	HQU1B350	u	Transport, entrega, retirada, muntatge i desmuntatge de mòdul prefabricat per a equipament sanitaris a obra de 3,7x2,4 m amb tancaments formats per placa de dues planxes d'acer prelacat i aïllament interior de 40mm de gruix i paviment format per tauler aglomarat hidròfug amb acabat de PVC sobre xapa galvanitzada i llana mineral de vidre, instal·lació elèctrica 1 punt de llum, interruptor, endolls i protecció diferencial, i equipat amb 2 inodors, 2 dutxes, lavabo col·lectiu amb 2 aixetes i termos elèctric 50 litres (P - 9)	201,77	1,000	201,77
TOTAL	**CAPÍTOL**		**01.04**			**1.299,16**

OBRA	01	01
CAPÍTOL	05	DESPESES FORMACIÓ SEGURETAT PERSONAL

NÚM.	CODI	UA	DESCRIPCIÓ	PREU	AMIDAMENT	IMPORT
1	P16B-6P0C	h	Presencia al lloc de treball de recursos preventius (P - 25)	31,16	2,000	62,32
TOTAL	**CAPÍTOL**		**01.05**			**62,32**

RESUM PRESSUPOST

RESUM DE PRESSUPOST

NIVELL 2 : CAPÍTOL			Import
CAPÍTOL	01.01	EQUIPS PROTECCIÓ INDIVIDUAL	2.266,03
CAPÍTOL	01.03	SISTEMES DE PROTECCIÓ COL·LECTIVA	682,00
CAPÍTOL	01.04	IMPLANTACIÓ PROVISIONAL DEL PERSONAL D'OBRA	1.299,16
CAPÍTOL	01.05	DESPESES FORMACIÓ SEGURETAT PERSONAL	62,32
OBRA	**01**	**01**	**4.309,51**
		4.309,51	

NIVELL 1 : OBRA			Import
OBRA	01	01	4.309,51
			4.309,51

ÚLTIM FULL

PRESSUPOST D'EXECUCIÓ PER CONTRACTE

PRESSUPOST D'EXECUCIÓ MATERIAL.....		4.309,51
6 % Benefici Industrial SOBRE 4.309,51.....		258,57
13 % Despesa general SOBRE 4.309,51.....		560,24
	Subtotal	5.128,32
21 % IVA SOBRE 5.128,32.....		1.076,95
TOTAL PRESSUPOST PER CONTRACTE	€	6.205,27

Aquest pressupost d'execució per contracte puja a

(SIS MIL DOS-CENTS CINC EUROS AMB VINT-I-SET CÈNTIMS)

A Barcelona, abril 2026

Claudi Quera Costa
Enginyer de camins, canals i ports
Col·legiat núm. 35.127
Enigest S.L.

Jordi Quera Miró
Enginyer de camins, canals i ports
Col·legiat núm. 6.513
Enigest S.L.

ANNEX NÚMERO 09- ESTUDI DE GESTIÓ DE RESIDUS

ANNEX NÚMERO 9: ESTUDI DE GESTIÓ DE RESIDUS

1. INTRODUCCIÓ

L'objecte del present annex és determinar la correcta gestió dels residus generats durant les obres d'execució del *Projecte constructiu* d'un solar polivalent que actuarà com a espai lúdic i aparcament integrat al nucli històric de Hostalric.

En compliment del R.D. 105/2008, de l'1 de febrer, pel que es regula la producció i gestió dels residus de construcció i demolició, s'inclouen en el present Estudi de gestió de residus de construcció i demolició, tots els criteris necessaris per a la correcta gestió dels residus generats, així com els elements per valorar-ne l'aplicació.

El contractista, posseïdor dels residus de l'obra, tindrà en compte els objectius generals de l'aplicació del Estudi de Gestió de Residus d'aquest projecte, que consisteixen principalment en:

- Incidir en la cultura del personal de l'obra amb l'objectiu de millorar en la gestió dels residus.
- Planificar i minimitzar el possible impacte ambiental dels residus de l'obra. En aquest cas els objectius es centraran en la classificació en origen i la correcta gestió externa dels residus.
- Gestionar, tractar o valoritzar els residus generats en la present obra segons l'indicat en el "Catàleg de Residus de Catalunya" així com al "Catàleg Europeu de Residus".

2. DADES GENERALS

2.1. Definicions

El RD 105/2008 inclou les següents definicions (Art. 2), a més a més de les incloses en l'article 3 de la Llei 10/1998, de 21 d'abril, de residus:

Residu de construcció i d'enderrocs: Qualsevol substància u objecte generat en una obra de construcció o demolició, del qual el seu posseïdor (contractista) es desprendrà o del que tingui intenció o obligació de despendre.

Residu especial: Tots aquells residus que per la seva naturalesa potencialment contaminant requereixen un tractament específic i un control periòdic i que estan inclosos dins l'àmbit d'aplicació de la Directiva 91/689/CE, del 12 de desembre.

Residu inert: Residu no perillós que no experimenta transformacions físiques, químiques o biològiques significatives, no és soluble ni combustible, ni reacciona física ni químicament ni de cap altre manera, no és biodegradable, no afecta negativament a altres matèries que pugui entrar en contacte de forma que pugui donar lloc a contaminació ambiental o perjudicar la salut humana. La lixivialitat total i la seva ecotoxicitat, així com el contingut de contaminants de residus hauran de ser insignificants. En cap cas ha de suposar un risc per als éssers vius ni per la qualitat de les aigües superficials o subterrànies.

Residu no especial: Tots els residus que no es classifiquen com a residus inerts o especials.

Productor de residus de construcció i demolició.

- La persona física o jurídica titular de la llicència urbanística en una obra de construcció o demolició; en les obres que no sigui necessaris llicència urbanística, es considerarà productor de residu la persona física o jurídica titular del bé immoble objecte d'una obra de construcció o demolició.
- La persona física o jurídica que realitzi operacions de tractament, de barreja o d'una altre tipologia, que ocasioni un canvi de naturalesa o de composició dels residus.
- El importador o adquiridor en qualsevol Estat de la Unió Europea de residus de construcció o demolició.

Posseïdor de residus de la construcció i demolició. La persona física o jurídica que tingui al seu poder els residus de la construcció i demolició i ostenti la condició de gestor de residus. Tindrà la consideració de posseïdor de residus la persona física o jurídica que executi l'obra de construcció o demolició, com el constructor, els subcontractistes i els treballadors autònoms. No tindrà la consideració de posseïdor de residus de construcció i demolició els treballadors per compte aliè.

2.2. Àmbit d'aplicació

L'àmbit d'aplicació del R.D. 105/2008 és sobre tots els residus de construcció, excepte (segons l'article 3, apartat a) *les terres i pedres no contaminades que seran reutilitzades en la mateixa obra, i el sobrant serà utilitzat en altres distintes acreditant-ne el seu destí a reutilització.*

La resta dels residus, seran portats a dipòsit controlat o planta de reciclatge per a la seva disposició o valorització.

3. DESCRIPCIÓ DE LES OBRES

Les activitats consisteixen bàsicament en els següents aspectes:

Demolicions:	Fresat o demolició de paviment de formigó
	Enderroc dels fonaments de la senyalització vertical existent
	Demolició d'obres i elements de drenatge de formigó existents
	Demolicions de serveis afectats
	Enderroc de murs
Moviments de terra:	Esclarida i esbrossada del terreny
	Excavació de tot tipus de terreny (terra vegetal, sòl inadequat, sòl tolerable, sol adequat, etc.)
	Repàs i piconatge de la superfície
Pavimentació :	Execució de paviments de formigó
Estructures:	Execució de llosa de formigó
	Execució de micropilots
Xarxes de Serveis :	Formació de nova xarxa de sanejament d'aigües plujanes
	Formació de nova xarxa d'enllumenat públic
Senyalització i elements de seguretat:	
	Col·locació de senyals verticals amb fonaments de formigó en massa
	Instal·lació de barana i topall per a vehicles

Totes aquestes activitats són potencialment productores de residus, el contractista haurà de gestionar adequadament la seva gestió per tal que siguin mínims, amb la reutilització en obra, el seu reciclatge i, si és el cas, la gestió com residus sobrants o no aprofitables a l'abocador autoritzat.

4. ACCIONS DE MINIMITZACIÓ I PREVENCIÓ DE LA PRODUCCIÓ DE RESIDUS

L'Estudi de Gestió ha d'identificar totes aquelles accions de minimització a tenir en consideració en el projecte per tal de prevenir la generació de residus de la construcció i demolició i reduir-ne la seva producció durant la fase de projecte, de programació d'obra i d'execució d'obra.

ACCIONS DE MINIMITZACIÓ I PREVENCIÓ DES DE LA FASE DE PROJECTE		Sí	No
1	S'ha programat el volum de terres excavades per minimitzar els sobrants de terra i per utilitzar-los al mateix emplaçament.	x	
2	Els sistemes constructius són sistemes industrialitzats i prefabricats que es munten a obra sense gairebé generar residus.	x	
3	S'ha optimitzat les seccions resistents, per tendir a reduir el pes de la construcció i, per tant, la quantitat de material a emprar.	x	
4	S'empren sistemes d'encofrat reutilitzables.	x	
5	S'ha detectat aquelles partides que poden admetre materials reutilitzats de la pròpia obra. La reutilització dels materials en la pròpia obra, fa que perdin la consideració de residus, cal reutilitzar aquells materials que continguin unes característiques físiques/químiques adequades i regulades en el Plec de Prescripcions Tècniques.	x	
6	S'ha previst el pas d'instal·lacions per cel rasos registrables i envans de cartró guix per evitar la realització de regates durant la fase d'instal·lacions.		x
7	S'ha modulat el projecte (paviments, acabats, etc.) per minimitzar els retalls.	x	
8	S'ha tingut en compte criteris de desconstrucció o desmuntabilitat, preveure fixacions fàcilment desmuntables, de manera que sigui viable la seva separació una vegada finalitzada la seva vida útil.	x	
9	Des d'un punt de vista de la disminució de la producció dels residus d'una forma global, s'han utilitzat materials que incorporin material reciclat (residus) en la seva producció.		x

Al projecte s'ha avaluat el volum i les característiques dels residus que previsiblement s'originaran i les instal·lacions de reciclatge més properes per tal que el Contractista triï el lloc on portarà els seus residus de construcció.

5. OPERACIONS DE GESTIÓ DE RESIDUS

Els residus es lliuraran a un gestor autoritzat, finançant el contractista, els costos que això comporti amb els amidaments i preus unitaris previstos en el Pressupost d'aquest Estudi de Gestió de Residus.

Una obra té dos tipus de gestió, la gestió dins de l'obra i fora de l'obra. Per aquest motiu es considera imprescindible fer una reflexió sobre les diferents possibilitats de gestió "internes" i "externes" més adequades per a la nostra obra d'acord a:

- L'espai disponible per realitzar la separació selectiva dels residus a l'obra.
- La possibilitat de reutilització i reciclatge in situ.
- La proximitat de valoritzadors de residus de la construcció i demolició i la distància als dipòsits controlats, els costos econòmics associats a cada opció de gestió, etc.

En qualsevol cas, s'ha de considerar sempre l'abocament en dipòsits controlats com a última opció en la gestió dels residus de construcció i demolició i, s'ha de tendir, per aquest ordre, a la reutilització, al reciclatge o a qualsevol altre tipus de valorització.

Per fer-ho viable, es recomana que la gestió mínima de separació selectiva per a les obres de construcció i demolició estigui formada per la segregació dels residus Inerts, dels residus No Especials i dels residus Especials (aquests sempre han d'anar separats de la resta).

Cal tenir en compte, però, que aquesta gestió mínima pot anar-se ampliant en funció de les possibilitats de valorització (internes i externes) que existeixin a la mateixa obra i a l'entorn proper d'aquesta. En el primer cas ens referim a la capacitat que pugui tenir una determinada obra de construcció d'absorbir part dels residus inerts que genera; en el segon cas ens referim a la viabilitat de comptar amb valoritzadors de residus (per exemple, si tenim a l'abast recicladors de plàstic, de fusta, de metall, de paper i cartró, etc.).

La classificació en origen (a la mateixa obra) dels residus de construcció i demolició és el factor que més influeix en el seu destí final. Un contenidor que surt de l'obra amb residus heterogenis té menys opcions de ser valoritzat que un de net, carregat amb un residu homogeni que pot ser transportat directament cap a una central de reciclatge o, fins i tot, si compleix amb les característiques fisicoquímiques exigides, reutilitzat (en els cas de la runa neta) a mateixa obra on s'ha produït.
És a dir, qualsevol operació de reciclatge o de reutilització ha d'estar sotmesa a una destria inicial que permeti disposar d'una matèria primera uniforme i d'un material resultant de qualitat.

Per a una correcta classificació en origen dels residus generats cal tenir en compte el procés de generació dels mateixos, és a dir, la tècnica de desconstrucció. Com a procés de desconstrucció

s'entén el conjunt d'accions de desmantellament d'una construcció o infraestructura que fa possible un alt grau de recuperació i aprofitament dels materials, per tal de poder-los valoritzar. Així, amb l'objectiu de facilitar els processos de reciclatge i gestió dels residus, cal disposar de materials de naturalesa homogènia i exempts de materials perillosos.

Per tal de facilitar el tractament posterior dels materials i residus obtinguts durant l'enderroc de construccions, paviments i altres elements i la desinstal·lació de xarxes en estesa aèria, majoritàriament mitjançant disposició, la desconstrucció es realitzarà de tal manera que els diversos components puguin separar-se fàcilment en l'origen, i ser disposats segons la seva naturalesa. Amb aquest objectiu es disposaran diverses superfícies degudament impermeabilitzades per acollir els materials obtinguts segons la seva naturalesa, especialment per segregar correctament els residus especials, no especials i inerts.

Les accions que es duran a terme per aconseguir aquesta separació són les següents:

- Adequació de diferents superfícies o recipients per a la segregació correcta dels residus en els següents grups:
  Asfalt.
  Formigó.
  Terres, roca.
  Material vegetal.
  Cablejat, metalls.
  Altres: vidre, fusta, plàstics, paper i cartró, pneumàtics, bateries, fluorescents, olis, etc..

- Identificació mitjançant cartells de la ubicació dels diferents residus:
  Codi d'identificació segons el Catàleg Europeu de Residus.
  Nom, direcció i telèfon del titular dels residus.
  Naturalesa dels riscs.

Quan no sigui viable la classificació selectiva en origen (a la mateixa obra) és obligatori derivar els residus barrejats (inerts i no especials) cap a instal·lacions on es faci un tractament previ i des d'on el residu pugi ser finalment transmès a un gestor autoritzat per la seva valorització o, en el cas més desfavorable, cap a l'abocament a dipòsit controlat.

Per definir les operacions de gestió de residus caldrà deixar constància de:

- El tipus de separació selectiva i el nombre de contenidors en funció de les possibilitats de reutilització, de les tipologies de residu, de l'espai de l'obra, de la viabilitat de tenir una planta mòbil matxucadora a l'obra, etc.
- La quantitat de material reutilitzat (m^3 una vegada matxucats) a l'obra procedent del reciclatge in situ dels residus petris generats en el mateix emplaçament. Quantitat de residu petri (m^3) que s'ha evitat portar a abocador.
- Els models de senyalitzacions emprades per als contenidors segons el tipus de residu que poden contenir.
- Les dades sobre destí dels residus (dades dels gestors de les instal·lacions de valorització, separació, transferència o de dipòsits controlats).

Es realitzarà el seguiment visual i documentalment dels residus tal i com indiquen les normes del Catàleg de Residus de Catalunya. Documentalment es comprovarà mitjançant:

- **Fitxa d'acceptació (FA):** Acord normalitzat que, per a cada tipus de residu, s'ha de subscriure entre el productor o posseïdor del mateix i l'empresa gestora escollida.
- **Full de seguiment (FS):** Document que ha d'acompanyar cada transport individual de residus al llarg del seu recorregut.
- **Full de seguiment itinerant (FI):** Document de transport de residus que permet la recollida amb un mateix vehicle i de forma itinerant de fins a un màxim de vint productors o posseïdors de residus.
- **Fitxa de destinació (FD):** Document normalitzat que te que subscriure el productor o posseïdor d'un residu i el destinatari d'aquest i que te com objecte el reconeixement de l'aptitud del residu per a ser aplicat a un determinat sòl, per ús agrícola o en profit de l'ecologia.
- **Justificant de recepció (JRR**): Albarà que lliura el gestor de residus a la recepció del residu, al productor o posseïdor del residu.

A continuació s'adjunta, en forma de taula, una fitxa per facilitar la identificació de les operacions de gestió de residus dintre de l'obra, més apropiats per a l'obra a executar:

<table>
<tr><th colspan="4">FITXA RESUM DE LA GESTIÓ DELS RESIDUS DINS DE L'OBRA</th></tr>
<tr><td>1</td><td>Separació segons tipologia de residu</td><td colspan="2">El RD 105/2008, marca que s'ha de preveure la separació en obra de les següents fraccions, quan de forma individualitzada cadascuna superi les quantitats que s'indiquen a continuació:
Formigó. (80 T)
Maons, teules, ceràmics. (40 T)
Metall. (2 T)
Fusta (1 T)
Vidre (1 T)
Plàstic (0,5 T)
Paper i cartró (0,5 T)</td></tr>
<tr><td></td><td>Especials</td><td colspan="2">La legislació de Residus Especials obliga a tenir una zona adequada per a l'emmagatzematge d'aquest tipus de residu. Entre d'altres recomanacions, es destaquen les següents:
-No tenir-los emmagatzemats a l'obra més de 6 mesos.
-El contenidor de residus especials haurà de situar-se en un lloc pla i fora del trànsit habitual de la maquinària d'obra, per tal d'evitar vessaments accidentals.
-Senyalitzar correctament els diferents contenidors on s'hagin de situar els envasos dels productes Especials, tenint en compte les incompatibilitats segons els símbols de perillositat representats en les etiquetes.
-Tapar els contenidors i protegir-los de la pluja, la radiació, etc.
-Emmagatzemar els bidons que contenen líquids perillosos (olis, desencofrants, etc.) en posició vertical i sobre cubetes de retenció de líquids per tal d'evitar fuites
-Impermeabilitzar el terra on se situïn els contenidors de residus especials.</td></tr>
<tr><td></td><td>Inerts</td><td>☒ Contenidors per inerts barrejats
☐ Contenidor per inerts Ceràmica
☒ Contenidor o zona d'aplec per les terres que van a abocador</td><td>☒ Contenidor per inerts Formigó
☐ Contenidor per altres inerts</td></tr>
<tr><td></td><td>No especials</td><td>☒ Contenidor per metall
☒ Contenidor per plàstic
☐ Contenidor per residus no especials barrejats</td><td>☒ Contenidor per fusta
☒ Contenidor per paper i cartró</td></tr>
<tr><td></td><td>Inerts + No especials</td><td colspan="2">Inerts + no especials: Contenidor amb inerts i no especials barrejats. (**)
(**) Només quan sigui tècnicament inviable. En aquest cas, derivar a un gestor que faci un tractament previ.</td></tr>
<tr><td>2</td><td>Reciclatge de residus petris inerts de la pròpia obra</td><td colspan="2">☐ Es preveu matxucar residus petris a l'obra per reutilitzar, posteriorment, en el mateix emplaçament
Quantitat de residus que es preveu reciclar i que s'evita portar a abocador</td></tr>
</table>

<table>
<tr><th colspan="3">FITXA RESUM DE LA GESTIÓ DELS RESIDUS DINS DE L'OBRA</th></tr>
<tr><td></td><td></td><td>Kg: m3:
Quantitat d'àrid matxucat resultant: (cal tenir en compte que l'àrid resultant, una vegada matxucat serà, aproximadament , un 30% menor al volum inicial de residus petris):
Kg: m3:</td></tr>
<tr><td>3</td><td>Senyalització dels contenidors</td><td>Els contenidors s'hauran de senyalitzar en funció del tipus de residu que continguin, d'acord amb la separació selectiva prevista.</td></tr>
<tr><td></td><td>Inerts
</td><td>Residus admesos: ceràmica, formigó, pedres, etc.
CODIS CER: 170107, 170504, ... (codis admesos en els dipòsits de terres i runes)</td></tr>
<tr><td></td><td>No especials barrejats
</td><td>Residus admesos: fusta, metall, plàstic, paper i cartró, cartró-guix, etc.
CODIS CER: 170201, 170407, 150101, 170203, 170401, ... (codis admesos en dipòsits de residus No Especials). Aquest símbol identifica als residus No Especials barrejats, no obstant, en cas d'optar per una separació selectiva més exigent, caldria un cartell específic per a cada tipus de residu:
Fusta | Ferralla | Paper i cartró | Plàstic | Cables elèctrics
</td></tr>
<tr><td></td><td>Especials
</td><td>CODIS CER: (els codis dependran dels tipus de residus). Aquest símbol identifica als residus Especials de manera genèrica i pot servir per senyalitzar la zona d'aplec habilitada pels residus Especials, no obstant, a l'hora d'emmagatzemar-los cal tenir en compte els símbols de perillositat que identifiquen a cadascun i senyalitzar els bidons o contenidors d'acord amb la legislació de residus Especials.</td></tr>
</table>

Gestió de residus tòxics i/o perillosos:

Entre els possibles residus generats a l'obra es consideraran inclosos en aquesta categoria els següents, tot i que **no s'ha realitzat cap estimació** de les quantitats que podrien generar-se'n:

- (160601) Bateries de plom
- (150110) Envasos que contenen restes de substàncies perilloses o estan contaminades per aquestes
- (200121) Tubs fluorescents i altres residus amb mercuri
- (200119) Fitosanitaris, pesticides, insecticides, plaguicides
- (160603) Piles que contenen mercuri
- (030104) Fusta laminada, encolada o tractada
- (160113) Líquids de fre usats
- (130206) Olis sintètics de motor, de transmissió mecànica i lubricants
- (200113) Dissolvents
- (200127) Pintures, tints, resines, coles, vernissos, dissolvents, àcids, bases, anticorrosius, desencofrant
- (160507) Productes químics inorgànics que contenen substàncies perilloses
- (160508) Productes químics orgànics que contenen substàncies perilloses
- (180103 i 180104) Residus biosanitaris procedents de cures i tractaments mèdics a la zona d'obres.

Els residus perillosos contenen substàncies tòxiques, inflamables, irritants, cancerígenes o provoquen reaccions nocius en contacte amb altres materials. El tractament d'aquests consisteix en la recuperació selectiva, a fi d'aïllar-los i facilitar el seu tractament específic o la deposició controlada en abocadors especials, mitjançant el transport i tractament adequat per gestor autoritzat. A continuació s'indiquen les diverses possibilitats de gestió segons l'origen del residu:

Els olis i greixos procedents de les operacions de manteniment de maquinaria es disposaran en bidons adequats i etiquetats segons es contempla en la legislació sobre residus tòxics i perillosos i es concertarà amb una empresa gestora de residus degudament autoritzada i homologada, la correcta gestió de la recollida, transport i tractament de residus. La Generalitat de Catalunya ha assumit la titularitat en la gestió d'olis residuals. Després del corresponent concurs públic, l'empresa adjudicatària seleccionada per la Junta de Residus és l'encarregada en l'actualitat de la recollida, transport i tractament dels olis usats que es generen a Catalunya.

Especial atenció a restes de pintures, dissolvents i vernissos els quals han de ser gestionats de forma especial segons el CRC. S'hauran d'emmagatzemar en bidons adequats per aquest us, donant especial atenció per evitar qualsevol abocament especialment en el traspàs de recipients.

Els residus biosanitaris i els fitosanitaris i herbicides es recolliran específicament i seran lliurats a gestor i transportista autoritzat i degudament acreditat. S'utilitzaran envasos clarament identificables, diferents per a cada tipus de residu, amb tancament hermètic i resistent a fi d'evitar fugues durant la seva manipulació. Els productes químics inorgànics que contenen substancies perilloses, fitosanitaris, pesticides..., necessiten una fitxa de seguretat per a la seva gestió. En cas de que es produeixi l'abocament accidental d'aquest tipus de residus durant la fase d'execució, l'empresa licitadora notificarà d'immediat del que s'ha produït als organismes competents, executant les actuacions pertinents per tal de retirar els residus i elements contaminats i procedir a la seva restitució.

En l'aplicació de la legislació vigent en l'etiqueta, de mides 10x10 cm mínim, dels envasos o contenidors que contenen residus perillosos figurarà:

Etiquetatge com a residu de cada bidó:

- Productor
- Direcció i telèfon del productor
- Data d'envasament
- Denominació del residu
- Codi CER
- Pictogrames

Etiquetatge ADR de cada bidó:

- Etiquetes de perill segons l'ADR depenent de la perillositat del residu (10 cm x 10 cm mínim)
- Perillositat del residu
- Envasos de més de 450 L portaran les etiquetes de perill ambdós costats.

Condicions de la càrrega:

- Bidons ben tancats
- Sistemes de tancament en bon estat
- Absència de deformacions
- Palets en bones condicions
- Bidons homologats ADR
- Correcte retractilat
- Absència de vessaments

Documentació a portar al vehicle:

a) Residu no ADR

- Full de seguiment
- Albarà de transport
- ITV
- Autorització de transport de residus

b) Residus ADR

- Full de seguiment
- Albarà de transport
- ITV
- Certificat ADR Conductor (vehicles de PMA > 3500 kg)
- Certificat ADR vehicle (cisternes)

- Carta de port
- Instruccions escrites
- Llista de comprovacions (cisternes) no obligatori

En general:

- El codi d'identificació els residus
- El nom, direcció i telèfon del titular dels residus
- La data d'envasament
- La naturalesa dels riscs que presenten els residus

Respecte als olis usats, mencionar la prohibició de realitzar qualsevol abocament en aigües superficials, subterrànies, xarxes de clavegueram o sistemes d'evacuació d'aigües residuals, prohibició que es fa extensible als residus derivats del tractament d'aquests olis usats.

6. TIPOLOGIA DE RESIDUS I GESTIÓ FORA DE L'OBRA

Per seleccionar les opcions externes de gestió, la pàgina Web de l'Agència de Residus de Catalunya (http://residus.gencat.cat/ca/consultes_i_tramits_-_nou/consultes) ofereix informació referent a les diferents instal·lacions de gestió autoritzades que existeixen al nostre país. Aquesta via permet obtenir dades per gestionar els residus segons la seva tipologia i destí.

A continuació es presenta un llistat dels residus que es poden produir durant l'obra, la seva classificació segons el Catàleg Europeu de Residus (CER) i el tipus de gestor requerit, així com una proposta d'aquest.

El CER, en vigor des de l'1 de gener de 2002, mitjançant un sistema de llista única s'estableix quins residus han d'ésser considerats com a perillosos i tòxics contaminants (especials). Aquest catàleg es pot consultar al següent enllaç: http://www.arc-cat.net/ca/aplicatius/cer/jr-42000.asp.

En el nou Catàleg, els residus adopten una codificació de sis xifres, essent el format de la codificació el mateix que en el Catàleg de Residus de Catalunya (CRC), tot i que aquests no tenen perquè coincidir.

El CRC continua essent vigent per a determinar la correcta gestió que ha de tenir cadascun dels residus (valorització, tractament o disposició), sempre que no entri en contradicció amb l'aplicació del nou Catàleg Europeu de Residus (CER), com és el cas de la seva classificació.

Taula. Fitxa resum de la classificació per tipus dels residus que poden generar-se a l'obra, d'acord amb la Orden MAM/304/2002, de 8 de febrer; i de la gestió dels residus fora de l'obra.

Nº	TIPUS / DESCRIPCIÓ DEL RESIDU	ORIGEN	CODI RESIDU MAM (CER)	CODI VAL	CODI TDR	Class. (*)	
						NE	ES
1	Fusta laminada, encolada o tractada	Preparació d'encofrats, residus diversos	030104	V61	T21 T22 T33 T13		X
2	Olis sintètics de motor, de transmissió mec. i lubricants	Manteniment de maquinaria	130206	V22	T21 T22		X
3	Envasos de paper i cartró	Embalatges diversos	150101	V11 V51 V85 V61	T12	X	
4	Envasos de plàstic	Embalatges diversos	150102	V12 V51 V61	T12	X	
5	Envasos de fusta	Embalatges diversos	150103	V15 V51 V61	T12	X	
6	Envasos metàl·lics	Embalatges diversos	150104	V41 V51	T12	X	
7	Envasos mixtos	Embalatges diversos	150106	V11 V51 V61	T21 T12	X	
8	Envasos que contenen restes de substàncies perilloses o estan contaminades per aquestes	Pots de pintura, olis, substàncies plaguicides	150110	V51	T13 T21 T36		X
9	Pneumàtics fora d'ús	Manteniment de maquinaria	160103	V52 V61	T36 T21 T12	X	
10	Líquids de fre usats	Manteniment de maquinaria	160113	V21	T21		X
11	Formigó	Enderrocs, restes d'execució (fonaments)	170101	V71	T11 T15	X	
12	Teules i materials ceràmics	Enderrocs, residus d'execució	170103	V71 V84	T11 T15	X	
13	Mescles de formigó, maons, teules i material ceràmic	Enderrocs, residus en general	170107	V71	T12 T15	X	
14	Mescles bituminoses sens quitrà d'hulla	Enderrocs, residus en general	170302	V71	T12	X	
15	Terres, sorres, pedres	Moviment de terres	170504	V71 V84	T11 T12 T15	X	
16	Ferro i acer	Restes de ferralla (fonaments)	170405	V41		X	
17	Fusta	Arbres, pals tanques, etc.	170201	V15 V61		X	
18	Plàstic	Tubs aigua, etc.	170203	V12	T12	X	
19	Draps de neteja bruts, roba bruta, absorbents bruts	Residus generals	200110	V13 V61	T21 T12	X	

Gestors de residus proposats:

En aquest Estudi de gestió de residus es proposen una sèrie de gestors per a cada tipus de residu previst, però aquest pot ser escollit pel contractista. Una vegada seleccionat el gestor més adequat, inclòs o no en la llista d' aquest Estudi de gestió de residus, el contractista ha d'incloure en el seu **Pla de gestió de residus**, la informació de cada gestor de residus, i transportista dels residus, en taules independents per a cada tipus de residus.

A continuació trobem les fitxes dels gestors de residus proposats en aquest Estudi:

Nom del gestor: DIPÒSIT CONTROLAT DE BRUNYOLA	
Codi de gestor	E-1274.11
Operacions autoritzades	T15
Adreça física	POL. IND. 5 PARATGE L'ALSINA, PARC. 23 17441 BRUNYOLA
Localització	X:475483 // Y:4638196
Nom del titular	GERMANS CAÑET XIRGU, SL
Adreça del titular	C/ VEINAT DE LLEBRERS, 4-5 CASSÀ DE LA SELVA (17244)
Telèfon	972460464
E-mail	---

Nom del gestor: DIPÒSIT CONTROLAT DE LLORET DE MAR	
Codi de gestor	E-1250.11
Operacions autoritzades	T12, T15, T62
Adreça física	CAMÍ DE LES ALEGRIES, S/N 17310 LLORET DE MAR
Localització	X:487482 // Y:4619141
Nom del titular	AJUNTAMENT DE LLORET DE MAR
Adreça del titular	PL. VILA, 1 LLORET DE MAR (17310)
Telèfon	972361800
E-mail	---

Nom del gestor: PLANTA DE RECICLATGE D'ARBÚCIES	
Codi de gestor	E-980.07
Operacions autoritzades	V71
Adreça física	POL. IND. 15 EL VENTAIOL, PARC. 13 17401 ARBÚCIES
Localització	X:459941 // Y:4630693
Nom del titular	ÀRIDS I RECICLATGES VALL D'ARBÚCIES, SL
Adreça del titular	C/ CASTELL, 66 ARBÚCIES (17401)
Telèfon	972860536
E-mail	---

Nom del gestor: PLANTA DE RECICLATGE DE TOSSA DE MAR	
Codi de gestor	E-1507.14
Operacions autoritzades	V71
Adreça física	PARATGE TORRENT DE SES POMERES 17320 TOSSA DE MAR
Localització	X:491524 // Y:4621588
Nom del titular	SERVI-RUNES, SL
Adreça del titular	RBLA. JOAN MARAGALL, 34-36 TOSSA DE MAR (17320)
Telèfon	629313887
E-mail	---

Aquestes fitxes deuran ser actualitzades en cada fase d'obra que generi residus de construcció i demolicions i seran entregades a la Direcció de l'obra para la seva conformitat.

7. ESTIMACIÓ DE VOLUMS DE RESIDUS DE CONSTRUCCIÓ I DEMOLICIÓ GENERATS

L'estimació i tipologia dels residus està relacionada amb la naturalesa dels residus i amb la quantitat que es preveu generar per poder planificar la seva correcta gestió.

- Els residus s'hauran de quantificar per tipologies i fases d'obra.
- Els residus s'hauran d'estimar en tones i en metres cúbics.
- Els residus s'hauran de codificar segons el Catàleg Europeu de Residus (codis CER)

La següent taula resumeix l'estimació de la quantitat de residus derivats de les obres a efectuar contemplades en el present projecte i que es preveu que siguin lliurats a un gestor autoritzat, classificats segons la codificació del Codi Europeu de Residus (CER). S'ha realitzat una estimació aproximada dels residus procedents d'envasos i embalatges i es realitzarà un control dels volums dels residus al final de l'obra i de la correcta gestió de tots ells.

Fitxa per a la definició de tipologia i estimació dels residus de construcció d'obra nova.

RESIDUS GENERATS			
Codi CER	**Classe**	**Vol. aparent (m^3)**	**Pes (Tn)**
150102 (Envasos de plàstic)	NP	5,16	3,10
150103 (Envasos de fusta)	NP	3,02	2,26
170504 (Terra i pedres que no contenen substàncies perilloses)	NP	8,07	18,57
170407 (Metalls mesclats)	NP	3,43	26,92
150101 (Envasos de paper i cartró)	NP	5,12	4,35
160306 (Residus orgànics que no contenen substàncies perilloses)	NP	3,02	2,56
Total per tipologies	**No perillós**	27,81	57,76
	Perillós (generals)	3,31	3,65
TOTAL		31,13	61,41

S'ha realitzat una estimació aproximada dels residus procedents d'envasos i embalatges i es realitzarà un control dels volums dels residus al final de l'obra i de la correcta gestió de tots ells.

S'ha considerat que no tots els residus generats hauran de ser lliurats a un gestor autoritzat, ja que les terres i pedres no contaminades obtingudes en l'excavació podran ser utilitzades en la mateixa obra, sempre que tècnicament sigui adient a criteri de la Direcció d'Obres, i el sobrant serà utilitzat en altres distintes acreditant-ne el seu destí a reutilització.

	Projecte constructiu dels aparcaments annexos a la plaça de la Vila d'Hostalric													
Capítol	**DEMOLICIONS I ENDERROCS**	**PRESSUPOST SUBCAPÍTOL**	PLÀSTIC		FUSTA		RUNA		FERRALLA		PAPER I CARTRÓ		RESTES VEGETALS	
			Fc	Volum (m³)	Fc	Volum (m³)	Fc	Volum (m³)	Fc	Volum (m³)	Fc	Volum (m³)	Fc	Volum (m³)
Subcapítol		2.466,34 €	0,00002	0,05	0,00001	0,02	0,00002	0,00	0,00001	0,02	0,00001	0,00	0,00001	0,00
Subtotal		2.466,34 €		0,05		0,02		0,00		0,02		0,00		0,00
Capítol	**CONDUCCIONS**	**PRESSUPOST SUBCAPÍTOL**	PLÀSTIC		FUSTA		RUNA		FERRALLA		PAPER I CARTRÓ		RESTES VEGETALS	
			Fc	Volum (m³)	Fc	Volum (m³)	Fc	Volum (m³)	Fc	Volum (m³)	Fc	Volum (m³)	Fc	Volum (m³)
Subcapítol		- €	0,00003	0,00	0,00003	0,00	0,00003	0,00	0,00001	0,00	0,00004	0,00	0,00005	0,00
Subtotal		- €		0,00		0,00		0,00		0,00		0,00		0,00
Capítol	**ESTRUCTURES**	**PRESSUPOST SUBCAPÍTOL**	PLÀSTIC		FUSTA		RUNA		FERRALLA		PAPER I CARTRÓ		RESTES VEGETALS	
			Fc	Volum (m³)	Fc	Volum (m³)	Fc	Volum (m³)	Fc	Volum (m³)	Fc	Volum (m³)	Fc	Volum (m³)
Subcapítol		168.606,03 €	0,00002	3,37	0,00001	1,69	0,00004	6,74	0,00001	1,69	0,00002	3,37	0,00001	1,69
Subtotal		168.606,03 €		3,37		1,69		6,74		1,69		3,37		1,69
Capítol	**TANCAMENTS**	**PRESSUPOST SUBCAPÍTOL**	PLÀSTIC		FUSTA		RUNA		FERRALLA		PAPER I CARTRÓ		RESTES VEGETALS	
			Fc	Volum (m³)	Fc	Volum (m³)	Fc	Volum (m³)	Fc	Volum (m³)	Fc	Volum (m³)	Fc	Volum (m³)
Subcapítol		- €	0,00005	0,00	0,00003	0,00	0,00002	0,00	0,00002	0,00	0,00003	0,00	0,00003	0,00
Subtotal		- €		0,00		0,00		0,00		0,00		0,00		0,00
Capítol	**EQUIPS MECÀNICS**	**PRESSUPOST SUBCAPÍTOL**	PLÀSTIC		FUSTA		RUNA		FERRALLA		PAPER I CARTRÓ		RESTES VEGETALS	
			Fc	Volum (m³)	Fc	Volum (m³)	Fc	Volum (m³)	Fc	Volum (m³)	Fc	Volum (m³)	Fc	Volum (m³)
Subcapítol		- €	0,00003	0,00	0,00003	0,00	0,00002	0,00	0,00001	0,00	0,00002	0,00	0,00005	0,00
Subtotal		- €		0,00		0,00		0,00		0,00		0,00		0,00
Capítol	**SERVEIS AFECTATS**	**PRESSUPOST SUBCAPÍTOL**	PLÀSTIC		FUSTA		RUNA		FERRALLA		PAPER I CARTRÓ		RESTES VEGETALS	
			Fc	Volum (m³)	Fc	Volum (m³)	Fc	Volum (m³)	Fc	Volum (m³)	Fc	Volum (m³)	Fc	Volum (m³)
Subcapítol			0,00003	0,00	0,00003	0,00	0,00002	0,00	0,00001	0,00	0,00002	0,00	0,00003	0,00
Subtotal		- €		0,00		0,00		0,00		0,00		0,00		0,00
Capítol	**FERMS**	**PRESSUPOST SUBCAPÍTOL**	PLÀSTIC		FUSTA		RUNA		FERRALLA		PAPER I CARTRÓ		RESTES VEGETALS	
			Fc	Volum (m³)	Fc	Volum (m³)	Fc	Volum (m³)	Fc	Volum (m³)	Fc	Volum (m³)	Fc	Volum (m³)
Subcapítol		1.146,42 €	0,00005	0,06	0,00003	0,03	0,00002	0,00	0,00002	0,02	0,00003	0,00	0,00003	0,00
Subtotal		1.146,42 €		0,06		0,03		0,00		0,02		0,00		0,00
Capítol	**SERVEIS DE NOVA IMPLANTACIÓ**	**PRESSUPOST SUBCAPÍTOL**	PLÀSTIC		FUSTA		RUNA		FERRALLA		PAPER I CARTRÓ		RESTES VEGETALS	
			Fc	Volum (m³)	Fc	Volum (m³)	Fc	Volum (m³)	Fc	Volum (m³)	Fc	Volum (m³)	Fc	Volum (m³)
Subcapítol		41.429,95 €	0,00004	1,66	0,00003	1,24	0,00003	1,24	0,00004	1,66	0,00004	1,66	0,00003	1,24
Subtotal		41.429,95 €		1,66		1,24		1,24		1,66		1,66		1,24
Capítol	**ALTRES PARTIDES**	**PRESSUPOST SUBCAPÍTOL**	PLÀSTIC		FUSTA		RUNA		FERRALLA		PAPER I CARTRÓ		RESTES VEGETALS	
			Fc	Volum (m³)	Fc	Volum (m³)	Fc	Volum (m³)	Fc	Volum (m³)	Fc	Volum (m³)	Fc	Volum (m³)
Subcapítol		4.309,56 €	0,00002	0,09	0,00002	0,09	0,00002	0,09	0,00002	0,09	0,00002	0,09	0,00002	0,09
Subtotal		4.309,56 €		0,09		0,09		0,09		0,09		0,09		0,09

TOTALS	**PRESSUPOST TOTAL DEL PROJECTE SENSE GESTIÓ RESIDUS**	RESIDUS ESPECIALS	
		Fc	Volum (m³)
TOTALS	217.958,30 €	0,000015	3,31

	VOLUM (m3)	**PES (Tn)**
TOTAL ESPECIALS	**3,31**	**3,65**
TOTAL PLÀSTIC	5,16	3,10
TOTAL FUSTA	3,02	2,26
TOTAL RUNA	8,07	18,57
TOTAL FERRALLA	3,43	26,92
TOTAL PAPER I CARTRÓ	5,12	4,35
TOTAL RESTES VEGETALS	3,02	2,56
TOTAL NO ESPECIALS	**27,81**	**57,76**

8. PRESSUPOST

Moltes de les partides d'obra contemplades en el projecte ja inclouen els costos de transport de materials sobrants a abocador controlat i els cànons d'aquest. L'estudi de gestió de residus inclourà altres costos com la classificació dels diferents tipus de residus, en aquelles partides que s'obtenen barrejats, i el costos de càrrega, transport i cànons de l'abocador d'aquelles partides que no els inclouen.

El pressupost d'execució material (PEM) destinat a la gestió de residus ascendeix a **DOS MIL TRENTA EUROS AMB QUARANTA-TRES CÈNTIMS (2.030,43 €).**

El cost estimat per la gestió de residus generats per les obres projectades anirà a càrrec del contractista íntegrament.

PRESSUPOST DE LA GESTIÓ DE RESIDUS DE LA CONSTRUCCIÓ

CONCEPTE	UNITAT	AMIDAMENT	PREU UNITARI	IMPORT
Classificació a peu d'obra de residus de construcció o demolició en fraccions segons REAL DECRETO 105/2008, amb mitjans manuals	m³	31,13	23,13 €	720,00 €
Residus Especials		3,31		
Residus no especials		27,81		
Càrrega amb mitjans mecànics i transport de residus inerts o no especials a instal·lació autoritzada de gestió de residus, amb camió per a transport de 12 t	m³	27,81	5,93 €	164,93 €
Residus no especials		27,81		
Deposició controlada a centre de reciclatge de residus de plàstic no perillosos amb una densitat 0,035 t/m3, procedents de construcció o demolició, amb codi 170203 segons la Llista Europea de Residus (ORDEN MAM/304/2002)	m³	5,16	18,33 €	94,67 €
Residus de plàstic		5,16		
Deposició controlada a centre de reciclatge de residus de fusta no especials amb una densitat 0,19 t/m3, procedents de construcció o demolició, amb codi 170201 segons la Llista Europea de Residus (ORDEN MAM/304/2002)	m³	3,02	10,97 €	33,08 €
Residus de fusta		3,02		
Deposició controlada a centre de reciclatge de residus de metalls barrejats no especials amb una densitat 0,2 t/m3, procedents de construcció o demolició, amb codi 170407 segons la Llista Europea de Residus (ORDEN MAM/304/2002)	m³	3,43	- 26,25 €	- 90,02 €
Residus de ferralla i metal·lics		3,43		
Deposició controlada a centre de reciclatge de residus de paper i cartró no especials amb una densitat 0,04 t/m3, procedents de construcció o demolició, amb codi 150101 segons la Llista Europea de Residus (ORDEN MAM/304/2002)	m³	5,12	- €	- €
Residus de paper i cartró		5,12		
Deposició controlada a planta de compostage de residus vegetals bruts barrejats amb terra o altres residus no vegetals no especials amb una densitat 0,75 t/m3, procedents de poda o sega, amb codi 200201 segons la Llista Europea de Residus (ORDEN MAM/304/2002)	m³	3,02	43,31 €	130,59 €
Residus vegetals		3,02		
Transport de residus especials a instal·lació autoritzada de gestió de residus, amb contenidor d'1 m3 de capacitat	m³	3,31	74,28 €	246,24 €
Residus Especials		3,31		
Deposició controlada a dipòsit autoritzat inclòs el cànon sobre la deposició controlada dels residus de la construcció, segons la LLEI 8/2008, de residus de terra contaminada perillosos, procedents d'excavació, amb codi 170503* segons la Llista Europea de Residus (ORDEN MAM/304/2002)	m³	3,31	220,50 €	730,95 €
Residus Especials		3,31		
	TOTAL IMPORT GESTIÓ DE RESIDUS			**2.030,43 €**

ANNEX NÚMERO 10- JUSTIFICACIÓ DE PREUS

JUSTIFICACIÓ DE PREUS

MÀ D'OBRA

CODI	UA	DESCRIPCIÓ	PREU	
A01-FEP0	h	Ajudant ferrallista	27,23000	€
A01-FEP3	h	Ajudant col·locador	27,23000	€
A01-FEP9	h	Ajudant pintor	21,88000	€
A01-FEPB	h	Ajudant manyà	27,33000	€
A01-FEPH	h	Ajudant muntador	27,23000	€
A01-FEPJ	h	Ajudant jardiner	32,66000	€
A0121000	h	Oficial 1a	23,06000	€
A0122000	H	OFICIAL 1A PALETA	27,86000	€
A0127000	H	OFICIAL 1A COL·LOCADOR	27,86000	€
A012H000	H	OFICIAL 1A ELECTRICISTA	28,80000	€
A013H000	H	AJUDANT ELECTRICISTA	24,66000	€
A0140000	h	Manobre	19,61000	€
A0150000	h	Manobre especialista	20,31000	€
A0D-0007	h	Manobre	25,59000	€
A0E-000A	h	Manobre especialista	26,46000	€
A0F-000B	h	Oficial 1a	30,67000	€
A0F-000D	h	Oficial 1a col·locador	30,67000	€
A0F-000E	h	Oficial 1a electricista	31,70000	€
A0F-000F	h	Oficial 1a encofrador	30,67000	€
A0F-000I	h	Oficial 1a ferrallista	30,67000	€
A0F-000M	h	Oficial 1a jardiner	36,80000	€
A0F-000P	h	Oficial 1a manyà	31,15000	€
A0F-000R	h	Oficial 1a muntador	31,70000	€
A0F-000S	h	Oficial 1a d'obra pública	30,67000	€
A0F-000T	h	Oficial 1a paleta	30,67000	€
A0F-000V	h	Oficial 1a pintor	23,43000	€
A0J-0029	h	Conservador-restaurador	38,84000	€
A0J-002A	h	Conservador- restaurador responsable de la intervenció	43,38000	€

Projecte constructiu dels aparcaments annexos a la plaça de la Vila d´Hostalric

JUSTIFICACIÓ DE PREUS

MAQUINÀRIA

CODI	UA	DESCRIPCIÓ	PREU	
C111-0055	h	Compressor amb un martell pneumàtic	15,01000	€
C111-0056	h	Compressor amb dos martells pneumàtics	15,80000	€
C1313330	h	Retroexcavadora sobre pneumàtics de 8 a 10 t	50,90000	€
C131-005G	h	Corró vibratori autopropulsat, de 12 a 14 t	91,40000	€
C133A030	h	Picó vibrant dúplex de 1300 kg	12,19000	€
C133A0J0	H	PICÓ VIBRANT AMB PLACA DE 30X30 CM	5,57000	€
C136-00F4	h	Motoanivelladora petita	104,10000	€
C138-00KQ	h	Pala carregadora sobre pneumàtics de 15 a 20 t	117,42000	€
C13C-00LP	h	Retroexcavadora sobre pneumàtics de 8 a 10 t	69,82000	€
C1501A00	H	CAMIÓ PER A TRANSPORT DE 24 T	74,30000	€
C151-002Z	h	Camió cisterna de 8 m3	69,31000	€
C152-0039	h	Camió grua de 5 t	75,59000	€
C152-003A	h	Camió grua de 3 t	61,85000	€
C152-003B	h	Camió grua	77,56000	€
C154-003M	h	Camió per a transport de 12 t	56,94000	€
C1705600	H	FORMIGONERA DE 165 L	2,05000	€
C172-003J	h	Camió amb bomba de formigonar	192,50000	€
C176-00FX	h	Formigonera de 165 l	2,05000	€
C1B0-006C	h	Màquina per a pintar bandes de vial, autopropulsada	40,40000	€
C20G-00DT	h	Màquina taladradora	4,70000	€
C3H0-0075	h	Equip per a injeccions profundes, amb bomba de pressió baixa i carro de perforació per a barrines fins a 200 mm de diàmetre	112,92000	€
CZ15-00E4	h	Grup electrògen de 20 a 30 kVA	9,93000	€

JUSTIFICACIÓ DE PREUS

MATERIALS

CODI	UA	DESCRIPCIÓ	PREU	
B0111000	m3	Aigua	1,67000	€
B011-05ME	m3	Aigua	2,40000	€
B0310020	T	SORRA DE PEDRERA PER A MORTERS	20,85000	€
B03L-05N7	t	Sorra de pedrera per a morters	21,84000	€
B0512401	T	CIMENT PÒRTLAND AMB FILLER CALCARI CEM II/B-L 32,5 R SEGONS UNE-EN 197-1, EN SACS	138,20000	€
B0532310	KG	CALÇ AÈRIA HIDRATADA CL 90-S, EN SACS	0,32000	€
B054-06DH	kg	Calç aèria hidratada CL 90-S, en sacs	0,35000	€
B055-067M	t	Ciment pòrtland amb filler calcari CEM II/B-L 32,5 R segons UNE-EN 197-1, en sacs	142,10000	€
B055-069K	t	Ciment pòrtland CEM I 42,5 R segons UNE-EN 197-1, en sacs	171,79000	€
B067-2A9V	m3	Formigó de neteja, amb una dosificació de 150 kg/m3 de ciment, consistència tova i grandària màxima del granulat 20 mm, HL-150 kg/m3/B/20	98,90000	€
B068-HPOJ	m3	Formigó de neteja amb granulat reciclat, amb una dosificació de 150 kg/m3 de ciment, consistència tova i grandària màxima del granulat 20 mm, HL-150/B/ 20, amb una substitució del 50% del granulat gruixut per granulat reciclat mixt amb marcat CE, procedent de plantes de reciclat de residus de la construcció o demolició autoritzades	129,72000	€
B06F2-IGBI	m3	Formigó per armar amb additiu hidròfug HA - 35 / F / 10 / xC4 amb una quantitat de ciment de 300 kg/m3 i relació aigua ciment =< 0.55	127,45000	€
B0710150	T	MORTER PER A RAM DE PALETA, CLASSE M 5 (5 N/MM2), EN SACS, DE DESIGNACIÓ (G) SEGONS NORMA UNE-EN 998-2	55,92000	€
B07L-1PYA	t	Morter per a ram de paleta de ciment, classe M 5 (5 N/mm2), de designació G segons norma UNE-EN 998-2, subministrat a granel	55,39000	€
B0AM-078F	kg	Filferro recuit d'1,3 mm	2,12000	€
B0AP-07IX	u	Tac d'acer de d 10 mm, amb cargol, volandera i femella	1,77000	€
B0B7-106S	kg	Acer en barres corrugades B500SD de límit elàstic >= 500 N/mm2	0,95000	€
B0D62-07PL	cu	Puntal metàl·lic i telescòpic per a 3 m d'alçària i 150 usos	15,85000	€
B0DF0-0EZO	m3	Cimbra metàl·lica multidireccional de gran càrrega.	16,07000	€
B0F1K2A1	U	MAÓ CALAT R-25, DE 290X140X100 MM, PER A REVESTIR, CATEGORIA I, HD, SEGONS LA NORMA UNE-EN 771-1	0,24000	€
B0F13-0LM8	m3	fusta per suportatge	223,50000	€
B2RA7LP0	m3	Deposició controlada a dipòsit autoritzat de residus de terra inerts amb una densitat 1,6 t/m3, procedents d'excavació, amb codi 170504 segons la Llista Europea de Residus (ORDEN MAM/304/2002)	2,71000	€
B2RA-28U1	t	Disposició controlada de residus no perillosos de vegetals bruts barrejats amb terra o altres residus no vegetals amb una densitat 0,75 t/m3 procedents de poda o sega (LER codi 20 02 01), en planta de compostage	22,00000	€
B2RA-28UT	t	Disposició controlada de residus inerts de barrejats amb una densitat 1,0 t/m3 procedents de construcció o demolició (LER codi 17 01 07), en dipòsit autoritzat	25,75000	€
B3D0-08F7	m	Tub d'acer per a l'execució de micropilons, de 560 N/mm2 de límit elàstic, 127 mm de diàmetre i de 9 mm de gruix	27,59000	€
B44Z-0M13	kg	Acer S355JR segons UNE-EN 10025-2, format per peça simple, en perfils laminats en calent sèrie L, LD, T, rodó, quadrat, rectangular i planxa, treballat al taller per a col·locar amb cargols i amb una capa d'imprimació antioxidant	2,00000	€
B4D0-2GF4	u	Alleugeridors per a lloses, fabricats a base de poliolefines 100% reciclades d'origen nacional, model 30#15 CHE o similar. Tenen una altura de de 19 cm i un diàmetre de 26 cm, estan preparats per emplaçar una armadura base i un reforç cada 15 cm en ambdues direccions.	1,85000	€
B7C20-2GSB	m	Banda de poliestirè expandit elastificat de 20 mm de gruix i 100 mm d'amplària, per a aïllament	0,48000	€
B7J3-0GSM	l	Escuma de poliuretà en aerosol	21,71000	€
B896-HYC4	kg	Pintura al silicat, per a exteriors	13,59000	€
B896-HYJB	kg	Pintura a la calç	0,70000	€

Projecte constructiu dels aparcaments annexos a la plaça de la Vila d´Hostalric

JUSTIFICACIÓ DE PREUS

MATERIALS

CODI	UA	DESCRIPCIÓ	PREU	
B8Z6-0P27	kg	Imprimació fixadora acrílica	7,97000	€
B8Z6-0P29	kg	Imprimació neutralitzadora acrílica	39,26000	€
B8Z6-H59F	l	Imprimació hidrofugant a base de siloxans	7,50000	€
B9F3-0HQ6	m2	Peça rectangular de formigó monocapa, gris, de 20x40,5 cm i 8 cm de gruix, preu alt, per a paviment	15,64000	€
BB10-0XN0	m	Barana d'acer galvanitzat, amb passamà, travesser inferior, muntants cada 100 cm i brèndoles cada 10 cm, de 100 a 120 cm d'alçària	126,03000	€
BBA0-0SD5	kg	Microesferes de vidre per a senyalització per a marques vials retrorreflectants en sec, amb humitat i amb pluja	1,91000	€
BBA1-2XWQ	kg	Pintura acrílica de color blanc, per a marques vials	2,83000	€
BBM9-0S02	u	Placa informativa per a senyals de trànsit d'acer galvanitzat i pintat, de 40x40 cm, acabada amb pintura no reflectora	35,02000	€
BBMF-0SIV	m	Suport de tub d'acer galvanitzat de 50x50x2 mm, per a senyalització vertical	7,41000	€
BBMW-X001	m	Perfil longitudinal d'acer galvanitzat de secció tubular per a topall de vehicles ancorat a terra	90,00000	€
BBMY-0SJI	u	Part proporcional d'elements de fixació per a barreres de seguretat flexibles amb sistema de protecció per a motociclistes	9,94000	€
BD11-0MDI	u	Brida per a tub penjat del sostre	3,42000	€
BD1A-1NDQ	m	Tub de PVC-U de paret estructurada, àrea d'aplicació B segons norma UNE-EN 1453-1, de DN 315 mm i de llargària 5 m, classe de reacció al foc B-s1, d0 segons norma UNE-EN 13501-1, per a encolar	37,30000	€
BD5L-0M44	u	Reixa per a interceptor, de fosa grisa de 982x490x76 mm i 145 kg de pes	150,19000	€
BD5L-0M45	u	Reixa fixa per a embornal, de fosa grisa de 780x340x40 mm i 41 kg de pes	66,24000	€
BDGZB610	M	BANDA CONTINUA DE SENYALITZACIÓ PER A CANALITZACIONS SOTERRADES DE 30 CM D'AMPLÀRIA, DE POLIPROPILÈ	0,35000	€
BDGZFN50	M	FIL GUIA PER A CONDUCTES DE CANALITZACIONS DE SERVEIS, DE NYLON, DE 5 MM DE GRUIX	0,16000	€
BDKZA450	U	BASTIMENT QUADRAT I TAPA QUADRADA ANTILLISCANT D'ACER INOXIDABLE, DE 400X400 MM, PER A PERICÓ DE SERVEIS	249,63000	€
BDW3-FFAN	u	Accessori genèric per a tub de PVC de D=315 mm	154,37000	€
BDW3-FFAS	u	Element de muntatge per a tub de PVC de D=315 mm	2,32000	€
BG22TL10	M	TUB CORBABLE CORRUGAT DE POLIETILÈ, DE DOBLE CAPA, LLISA LA INTERIOR I CORRUGADA L'EXTERIOR, DE 90 MM DE DIÀMETRE NOMINAL, AÏLLANT I NO PROPAGADOR DE LA FLAMA , RESISTÈNCIA A L'IMPACTE DE 28 J, RESISTÈNCIA A COMPRESSIÓ DE 450 N, PER A CANALITZACIONS SOTERRADES	4,13000	€
BG31H550	M	CABLE AMB CONDUCTOR DE COURE DE 0,6/1 KV DE TENSIÓ ASSIGNADA, AMB DESIGNACIÓ RVFV, TETRAPOLAR, DE SECCIÓ 4 X 6 MM2, AMB ARMADURA DE FLEIX D'ACER I COBERTA DEL CABLE DE PVC	13,68000	€
BG380900	M	CONDUCTOR DE COURE NU, UNIPOLAR DE SECCIÓ 1X35 MM2	2,65000	€
BGW38000	U	PART PROPORCIONAL D'ACCESSORIS PER A CONDUCTORS DE COURE NUS	0,38000	€
BHT11140	U	PROJECTE DE LEGALITZACIÓ	1.551,00000	€
BR4DK-25P9	u	Hedera helix de altura de 150 cm, en contenedor de 3l	3,88000	€
BVAH-X001	u	Jornada d'equips per a l'estesa de pintura de marca vial en la senyalització horitzontal de l'aparcament a Hostalric	1.400,00000	€

JUSTIFICACIÓ DE PREUS

ELEMENTS COMPOSTOS

CODI	UA	DESCRIPCIÓ					PREU
B07F-0LT4	m3	Morter de ciment pòrtland amb filler calcari CEM II/B-L i sorra, amb 250 kg/m3 de ciment, amb una proporció en volum 1:6 i 5 N/mm2 de resistència a compressió, elaborat a l'obra	**Rend.:**	**1,000**		**99,76000**	**€**

			Unitats		Preu		Parcial	Import
Mà d'obra								
	A0E-000A	h Manobre especialista	1,000	/R x	26,46000	=	26,46000	
		Subtotal:					26,46000	26,46000
Maquinària								
	C176-00FX	h Formigonera de 165 l	0,700	/R x	2,05000	=	1,43500	
		Subtotal:					1,43500	1,43500
Materials								
	B011-05ME	m3 Aigua	0,200	x	2,40000	=	0,48000	
	B03L-05N7	t Sorra de pedrera per a morters	1,630	x	21,84000	=	35,59920	
	B055-067M	t Ciment pòrtland amb filler calcari CEM II/B-L 32,5 R segons UNE-EN 197-1, en sacs	0,250	x	142,10000	=	35,52500	
		Subtotal:					71,60420	71,60420
		DESPESES AUXILIARS	1,00	%				0,26460
		COST DIRECTE						99,76380
		COST EXECUCIÓ MATERIAL						**99,76380**

B07F-0LT6	m3	Morter mixt de ciment pòrtland amb filler calcari CEM II, calç i sorra, amb 200 kg/m3 de ciment, amb una proporció en volum 1:2:10 i 2,5 N/mm2 de resistència a compressió, elaborat a l'obra	**Rend.:**	**1,000**		**231,86000**	**€**

			Unitats		Preu		Parcial	Import
Mà d'obra								
	A0E-000A	h Manobre especialista	1,050	/R x	26,46000	=	27,78300	
		Subtotal:					27,78300	27,78300
Maquinària								
	C176-00FX	h Formigonera de 165 l	0,725	/R x	2,05000	=	1,48625	
		Subtotal:					1,48625	1,48625
Materials								
	B03L-05N7	t Sorra de pedrera per a morters	1,530	x	21,84000	=	33,41520	
	B055-067M	t Ciment pòrtland amb filler calcari CEM II/B-L 32,5 R segons UNE-EN 197-1, en sacs	0,200	x	142,10000	=	28,42000	
	B054-06DH	kg Calç aèria hidratada CL 90-S, en sacs	400,000	x	0,35000	=	140,00000	
	B011-05ME	m3 Aigua	0,200	x	2,40000	=	0,48000	
		Subtotal:					202,31520	202,31520

Projecte constructiu dels aparcaments annexos a la plaça de la Vila d´Hostalric

JUSTIFICACIÓ DE PREUS

ELEMENTS COMPOSTOS

CODI	UA	DESCRIPCIÓ					PREU
					DESPESES AUXILIARS	1,00 %	0,27783
					COST DIRECTE		231,86228
					COST EXECUCIÓ MATERIAL		**231,86228**
B0B6-107I	kg	Acer en barres corrugades elaborat a l'obra i manipulat a taller B500SD, de límit elàstic >= 500 N/mm2	**Rend.:**	**1,000**		**0,95000**	**€**

			Unitats		Preu		Parcial	Import
Materials								
	B0B7-106S	kg Acer en barres corrugades B500SD de límit elàstic >= 500 N/mm2	1,000	x	0,95000	=	0,95000	
		Subtotal:					0,95000	0,95000
		DESPESES AUXILIARS	1,00	%				0,00000
		COST DIRECTE						0,95000
		COST EXECUCIÓ MATERIAL						**0,95000**

D070A4D1	M3	MORTER MIXT DE CIMENT PÒRTLAND AMB FILLER CALCARI CEM II/B-L, CALÇ I SORRA, AMB 200 KG/M3 DE CIMENT, AMB UNA PROPORCIÓ EN VOLUM 1:2:10 I 2,5 N/MM2 DE RESISTÈNCIA A COMPRESSIÓ, ELABORAT A L'OBRA	**Rend.:**	**1,000**		**210,69000**	**€**

			Unitats		Preu		Parcial	Import
Mà d'obra								
	A0150000	h Manobre especialista	1,050	/R x	20,31000	=	21,32550	
		Subtotal:					21,32550	21,32550
Maquinària								
	C1705600	H FORMIGONERA DE 165 L	0,725	/R x	2,05000	=	1,48625	
		Subtotal:					1,48625	1,48625
Materials								
	B0111000	m3 Aigua	0,200	x	1,67000	=	0,33400	
	B0310020	T SORRA DE PEDRERA PER A MORTERS	1,530	x	20,85000	=	31,90050	
	B0512401	T CIMENT PÒRTLAND AMB FILLER CALCARI CEM II/B-L 32,5 R SEGONS UNE-EN 197-1, EN SACS	0,200	x	138,20000	=	27,64000	
	B0532310	KG CALÇ AÈRIA HIDRATADA CL 90-S, EN SACS	400,000	x	0,32000	=	128,00000	
		Subtotal:					187,87450	187,87450
		COST DIRECTE						210,68625
		COST EXECUCIÓ MATERIAL						**210,68625**

JUSTIFICACIÓ DE PREUS

PARTIDES D'OBRA

NÚM	CODI	UA	DESCRIPCIÓ					PREU
P-1	**F2225432**	M3	EXCAVACIÓ DE RASA EN PRESÈNCIA DE SERVEIS FINS A 2 M DE FONDÀRIA, EN TERRENY COMPACTE (SPT 20-50), REALITZADA AMB RETROEXCAVADORA I AMB LES TERRES DEIXADES A LA VORA	**Rend.:**	**1,320**		**10,95**	**€**

				Unitats		Preu		Parcial	Import
Mà d'obra									
	A0140000	h	Manobre	0,201	/R x	19,61000	=	2,98607	
			Subtotal:					2,98607	2,98607
Maquinària									
	C1313330	h	Retroexcavadora sobre pneumàtics de 8 a 10 t	0,193	/R x	50,90000	=	7,44220	
			Subtotal:					7,44220	7,44220
				COST DIRECTE					10,42827
				DESPESES INDIRECTES		5,00	%		0,52141
				COST EXECUCIÓ MATERIAL					**10,94968**

P-2	**F228A10F**	M3	REBLIMENT I PICONATGE DE RASA D'AMPLÀRIA MÉS DE 0,6 I FINS A 1,5 M, AMB MATERIAL TOLERABLE DE LA PRÒPIA EXCAVACIÓ, EN TONGADES DE GRUIX DE FINS A 25 CM, UTILITZANT PICÓ VIBRANT, AMB COMPACTACIÓ DEL 95% PM	**Rend.:**	**1,000**		**13,97**	**€**

				Unitats		Preu		Parcial	Import
Mà d'obra									
	A0150000	h	Manobre especialista	0,220	/R x	20,31000	=	4,46820	
			Subtotal:					4,46820	4,46820
Maquinària									
	C133A030	h	Picó vibrant dúplex de 1300 kg	0,220	/R x	12,19000	=	2,68180	
	C1313330	h	Retroexcavadora sobre pneumàtics de 8 a 10 t	0,121	/R x	50,90000	=	6,15890	
			Subtotal:					8,84070	8,84070
				COST DIRECTE					13,30890
				DESPESES INDIRECTES		5,00	%		0,66545
				COST EXECUCIÓ MATERIAL					**13,97435**

P-3	**F228AM00**	M3	REBLIMENT I PICONATGE DE RASA D'AMPLÀRIA MÉS DE 0,6 I FINS A 1,5 M, AMB SORRA, EN TONGADES DE GRUIX DE MÉS DE 25 I FINS A 50 CM, UTILITZANT PICÓ VIBRANT	**Rend.:**	**1,000**		**5,94**	**€**

				Unitats		Preu		Parcial	Import
Mà d'obra									
	A0150000	h	Manobre especialista	0,080	/R x	20,31000	=	1,62480	
			Subtotal:					1,62480	1,62480
Maquinària									

Projecte constructiu dels aparcaments annexos a la plaça de la Vila d´Hostalric

JUSTIFICACIÓ DE PREUS

PARTIDES D'OBRA

NÚM	CODI	UA	DESCRIPCIÓ	PREU

	C133A030	h	Picó vibrant dúplex de 1300 kg	0,080	/R x	12,19000	=	0,97520	
	C1313330	h	Retroexcavadora sobre pneumàtics de 8 a 10 t	0,060	/R x	50,90000	=	3,05400	
			Subtotal:					4,02920	4,02920
									5,65400
			DESPESES INDIRECTES			5,00	%		0,28270
			COST EXECUCIÓ MATERIAL						**5,93670**

P-4	**F2R4UQ05**	M3	CÀRREGA, TRANSPORT I DESCÀRREGA A DIPÒSIT AUTORITZA (QUALSEVOL DISTÀNCIA) DE LA TERRA I RUNES I DELS PRODUCTES RESULTANTS DE L'EXCAVACIÓ (FINS I TOT EL CÀNON DE DEPOSICIÓ CONTROLADA DELS REISDUOS DE LA CONSTRUCCIÓ). MESURAT SOBRE PERFIL	**Rend.:**	**1,000**		**22,96**	**€**

				Unitats		Preu		Parcial	Import
Mà d'obra									
	A0140000	h	Manobre	0,0356	/R x	19,61000	=	0,69812	
			Subtotal:					0,69812	0,69812
Maquinària									
	C1501A00	H	CAMIÓ PER A TRANSPORT DE 24 T	0,224	/R x	74,30000	=	16,64320	
	C1313330	h	Retroexcavadora sobre pneumàtics de 8 a 10 t	0,0356	/R x	50,90000	=	1,81204	
			Subtotal:					18,45524	18,45524
Materials									
	B2RA7LP0	m3	Deposició controlada a dipòsit autoritzat de residus de terra inerts amb una densitat 1,6 t/m3, procedents d'excavació, amb codi 170504 segons la Llista Europea de Residus (ORDEN MAM/304/2002)	1,000	x	2,71000	=	2,71000	
			Subtotal:					2,71000	2,71000
			DESPESES AUXILIARS			1,00	%		0,00698
									21,87034
			DESPESES INDIRECTES			5,00	%		1,09352
			COST EXECUCIÓ MATERIAL						**22,96386**

P-5	**FDG52311**	M	CANALITZACIÓ AMB UN TUB CORBABLE CORRUGAT DE POLIETILÈ DE 90 MM DE DIÀMETRE NOMINAL, DE DOBLE CAPA, FIL GUIA A CADA TUB, PART PROPORCIONAL D'ACCESSORIS D'UNIÓ, SEPARADORS I OBTURADORS	**Rend.:**	**1,000**		**7,67**	**€**

				Unitats		Preu		Parcial	Import
Mà d'obra									
	A0150000	h	Manobre especialista	0,083	/R x	20,31000	=	1,68573	
	A0121000	h	Oficial 1a	0,010	/R x	23,06000	=	0,23060	
	A0140000	h	Manobre	0,020	/R x	19,61000	=	0,39220	
			Subtotal:					2,30853	2,30853

JUSTIFICACIÓ DE PREUS

PARTIDES D'OBRA

NÚM	CODI	UA	DESCRIPCIÓ							PREU
Maquinària										
	C133A0J0	H	PICÓ VIBRANT AMB PLACA DE 30X30 CM	0,083	/R x	5,57000	=	0,46231		
					Subtotal:			0,46231		0,46231
Materials										
	BDGZFN50	M	FIL GUIA PER A CONDUCTES DE CANALITZACIONS DE SERVEIS, DE NYLON, DE 5 MM DE GRUIX	1,020	x	0,16000	=	0,16320		
	BG22TL10	M	TUB CORBABLE CORRUGAT DE POLIETILÈ, DE DOBLE CAPA, LLISA LA INTERIOR I CORRUGADA L'EXTERIOR, DE 90 MM DE DIÀMETRE NOMINAL, AÏLLANT I NO PROPAGADOR DE LA FLAMA , RESISTÈNCIA A L'IMPACTE DE 28 J, RESISTÈNCIA A COMPRESSIÓ DE 450 N, PER A CANALITZACIONS SOTERRADES	1,050	x	4,13000	=	4,33650		
					Subtotal:			4,49970		4,49970
				DESPESES AUXILIARS		1,50	%			0,03463
				COST DIRECTE						7,30517
				DESPESES INDIRECTES		5,00	%			0,36526
				COST EXECUCIÓ MATERIAL						**7,67043**

P-6 **FDGZU010** M BANDA CONTÍNUA DE PLÀSTIC DE COLOR, DE 30 CM D'AMPLÀRIA, COL·LOCADA AL LLARG DE LA RASA A 20 CM PER SOBRE DE LA CANONADA, PER A MALLA SENYALITZADORA **Rend.: 1,000** **0,58** €

				Unitats		Preu		Parcial	Import
Mà d'obra									
	A0140000	h	Manobre	0,010	/R x	19,61000	=	0,19610	
					Subtotal:			0,19610	0,19610
Materials									
	BDGZB610	M	BANDA CONTINUA DE SENYALITZACIÓ PER A CANALITZACIONS SOTERRADES DE 30 CM D'AMPLÀRIA, DE POLIPROPILÈ	1,020	x	0,35000	=	0,35700	
					Subtotal:			0,35700	0,35700
				COST DIRECTE					0,55310
				DESPESES INDIRECTES		5,00	%		0,02766
				COST EXECUCIÓ MATERIAL					**0,58076**

P-7 **FDK282C9** U PERICÓ DE REGISTRE DE FÀBRICA DE MAÓ DE 45X45X50 CM, PER A INSTAL·LACIONS DE SERVEIS, AMB PARETS DE 15 CM DE GRUIX DE MAÓ CALAT DE 290X140X100 MM, ARREBOSSADA I LLISCADA INTERIORMENT AMB MORTER MIXT AMB UNA PROPORCIÓ EN VOLUM 1:2:10, SOBRE SOLERA DE MAÓ CALAT DE 10 CM DE GRUIX I REBLERT LATERAL AMB TERRA DE LA MATEIXA EXCAVACIÓ **Rend.: 1,000** **106,73** €

				Unitats		Preu		Parcial	Import

JUSTIFICACIÓ DE PREUS

PARTIDES D'OBRA

NÚM	CODI	UA	DESCRIPCIÓ							PREU
Mà d'obra										
	A0122000	H	OFICIAL 1A PALETA	2,200	/R x	27,86000	=	61,29200		
	A0140000	h	Manobre	1,100	/R x	19,61000	=	21,57100		
					Subtotal:			82,86300		82,86300
Materials										
	B0111000	m3	Aigua	0,0015	x	1,67000	=	0,00251		
	B0512401	T	CIMENT PÒRTLAND AMB FILLER CALCARI CEM II/B-L 32,5 R SEGONS UNE-EN 197-1, EN SACS	0,00315	x	138,20000	=	0,43533		
	B0F1K2A1	U	MAÓ CALAT R-25, DE 290X140X100 MM, PER A REVESTIR, CATEGORIA I, HD, SEGONS LA NORMA UNE-EN 771-1	42,51744	x	0,24000	=	10,20419		
	D070A4D1	M3	MORTER MIXT DE CIMENT PÒRTLAND AMB FILLER CALCARI CEM II/B-L, CALÇ I SORRA, AMB 200 KG/M3 DE CIMENT, AMB UNA PROPORCIÓ EN VOLUM 1:2:10 I 2,5 N/MM2 DE RESISTÈNCIA A COMPRESSIÓ, ELABORAT A L'OBRA	0,03865	x	210,68625	=	8,14302		
					Subtotal:			18,78505		18,78505
				COST DIRECTE						101,64805
				DESPESES INDIRECTES		5,00	%			5,08240
				COST EXECUCIÓ MATERIAL						**106,73045**

P-8 **FDKZA450** U BASTIMENT QUADRAT I TAPA ANTILLISCANT D'ACER INOXIDABLE DE 400X400 MM RECOLZADA I FIXADA AMB CARGOLS, PER A PERICÓ DE SERVEIS, COL·LOCAT AMB MORTER **Rend.: 1,000** **279,68** €

				Unitats		Preu		Parcial	Import
Mà d'obra									
	A0140000	h	Manobre	0,350	/R x	19,61000	=	6,86350	
	A0127000	H	OFICIAL 1A COL·LOCADOR	0,350	/R x	27,86000	=	9,75100	
					Subtotal:			16,61450	16,61450
Materials									
	BDKZA450	U	BASTIMENT QUADRAT I TAPA QUADRADA ANTILLISCANT D'ACER INOXIDABLE, DE 400X400 MM, PER A PERICÓ DE SERVEIS	1,000	x	249,63000	=	249,63000	
	B0710150	T	MORTER PER A RAM DE PALETA, CLASSE M 5 (5 N/MM2), EN SACS, DE DESIGNACIÓ (G) SEGONS NORMA UNE-EN 998-2	0,0021	x	55,92000	=	0,11743	
					Subtotal:			249,74743	249,74743
				COST DIRECTE					266,36193
				DESPESES INDIRECTES		5,00	%		13,31810
				COST EXECUCIÓ MATERIAL					**279,68003**

JUSTIFICACIÓ DE PREUS

PARTIDES D'OBRA

NÚM	CODI	UA	DESCRIPCIÓ					PREU
P-9	**FG31H554**	M	CABLE AMB CONDUCTOR DE COURE DE 0,6/1 KV DE TENSIÓ ASSIGNADA, AMB DESIGNACIÓ RVFV, TETRAPOLAR, DE SECCIÓ 4 X 6 MM2, AMB ARMADURA DE FLEIX D'ACER I COBERTA DEL CABLE DE PVC, COL·LOCAT EN TUB	**Rend.:**	**1,000**			**16,90** €

				Unitats		Preu		Parcial	Import
Mà d'obra									
	A013H000	H	AJUDANT ELECTRICISTA	0,040	/R x	24,66000	=	0,98640	
	A012H000	H	OFICIAL 1A ELECTRICISTA	0,040	/R x	28,80000	=	1,15200	
			Subtotal:					2,13840	2,13840
Materials									
	BG31H550	M	CABLE AMB CONDUCTOR DE COURE DE 0,6/1 KV DE TENSIÓ ASSIGNADA, AMB DESIGNACIÓ RVFV, TETRAPOLAR, DE SECCIÓ 4 X 6 MM2, AMB ARMADURA DE FLEIX D'ACER I COBERTA DEL CABLE DE PVC	1,020	x	13,68000	=	13,95360	
			Subtotal:					13,95360	13,95360
			COST DIRECTE						16,09200
			DESPESES INDIRECTES		5,00	%			0,80460
			COST EXECUCIÓ MATERIAL						**16,89660**

P-10	**FG380902**	M	CONDUCTOR DE COURE NU, UNIPOLAR DE SECCIÓ 1X35 MM2, COL·LOCAT AL FONS DE LA RASA	**Rend.:**	**1,000**			**10,15**	€

				Unitats		Preu		Parcial	Import
Mà d'obra									
	A012H000	H	OFICIAL 1A ELECTRICISTA	0,100	/R x	28,80000	=	2,88000	
	A013H000	H	AJUDANT ELECTRICISTA	0,150	/R x	24,66000	=	3,69900	
			Subtotal:					6,57900	6,57900
Materials									
	BGW38000	U	PART PROPORCIONAL D'ACCESSORIS PER A CONDUCTORS DE COURE NUS	1,000	x	0,38000	=	0,38000	
	BG380900	M	CONDUCTOR DE COURE NU, UNIPOLAR DE SECCIÓ 1X35 MM2	1,020	x	2,65000	=	2,70300	
			Subtotal:					3,08300	3,08300
			COST DIRECTE						9,66200
			DESPESES INDIRECTES		5,00	%			0,48310
			COST EXECUCIÓ MATERIAL						**10,14510**

Projecte constructiu dels aparcaments annexos a la plaça de la Vila d´Hostalric

JUSTIFICACIÓ DE PREUS

PARTIDES D'OBRA

NÚM	CODI	UA	DESCRIPCIÓ					PREU
P-11	**FHGAI003**	U	MEDICIONS I INFORME RESULTANT DELS NIVELLS LUMÍNICS DEL PROJECTE UN COP EXECUTADA L'OBRA	**Rend.:**	**1,000**			**820,26** €

				Unitats		Preu		Parcial	Import
Mà d'obra									
	A013H000	H	AJUDANT ELECTRICISTA	20,000	/R x	24,66000	=	493,20000	
	A012H000	H	OFICIAL 1A ELECTRICISTA	10,000	/R x	28,80000	=	288,00000	
			Subtotal:					781,20000	781,20000
			COST DIRECTE						781,20000
			DESPESES INDIRECTES		5,00	%			39,06000
			COST EXECUCIÓ MATERIAL						**820,26000**

P-12	**FHN1SB01**	U	CONNEXIÓ DE LA NOVA LINIA D'ENLLUMENAT AL QUADRE D'ENLLUMENAT EXISTENT I ELIMINACIÓ DE LINIA EXISTENT.	**Rend.:**	**1,566**			**943,13**	€

				Unitats		Preu		Parcial	Import
Mà d'obra									
	A013H000	H	AJUDANT ELECTRICISTA	27,000	/R x	24,66000	=	425,17241	
	A012H000	H	OFICIAL 1A ELECTRICISTA	25,000	/R x	28,80000	=	459,77011	
			Subtotal:					884,94252	884,94252
			DESPESES AUXILIARS		1,50	%			13,27414
			COST DIRECTE						898,21666
			DESPESES INDIRECTES		5,00	%			44,91083
			COST EXECUCIÓ MATERIAL						**943,12749**

P-13	**FHT1PROJ**	U	PROJECTE DE LEGALITZACIÓ DE L'INSTAL·LACIÓ D'ENLLUMENAT PÚBLIC PROJECTADA, SEGONS ESPECIFICACIONS DEL PLEC DE CONDICIONS TÈNCIQUES PER A INSTAL·LACIONS D'ENLLUMENAT PÚBLIC DE L'AJUNTAMENT DEL VENDRELL	**Rend.:**	**1,000**			**1.628,55**	€

				Unitats		Preu		Parcial	Import
Materials									
	BHT11140	U	PROJECTE DE LEGALITZACIÓ	1,000	x	1.551,00000	=	1.551,00000	
			Subtotal:					1.551,00000	1.551,00000
			DESPESES AUXILIARS		1,50	%			0,00000
			COST DIRECTE						1.551,00000
			DESPESES INDIRECTES		5,00	%			77,55000
			COST EXECUCIÓ MATERIAL						**1.628,55000**

JUSTIFICACIÓ DE PREUS

PARTIDES D'OBRA

NÚM	CODI	UA	DESCRIPCIÓ		PREU
P-14	**GNOUPA08**	pa	Partida alçada per al subministrament d'enllumenat	**Rend.: 1,000**	**3.536,40** €
			COST DIRECTE		3.368,00000
			DESPESES INDIRECTES	5,00 %	168,40000
			COST EXECUCIÓ MATERIAL		**3.536,4000**
P-15	**GNOUPA09**	pa	Partida alçada per a la instal·lació de punt de recàrrega per a vehicle elèctric de 3,5 kW. Partida alçada a justificar per a la instal·lació completa d'un punt de recàrrega per a vehicle elèctric de potència aproximada 3,5 kW, inclòs subministrament i muntatge del carregador monofàsic, torreta o pedestal de suport, caixa de connexions i proteccions elèctriques necessàries, cablejat d'alimentació fins al punt de recàrrega amb una longitud aproximada de 40 m, tub corrugat de protecció, petit material, elements de fixació, connexions, proves de funcionament i posada en servei. La partida inclou la mà d'obra, mitjans auxiliars, material elèctric, comprovacions finals i tots els treballs necessaris per deixar el punt de recàrrega correctament instal·lat i en funcionament, d'acord amb la normativa vigent aplicable a infraestructures de recàrrega de vehicles elèctrics.	**Rend.: 1,000**	**4.526,52** €
			COST DIRECTE		4.310,97143
			DESPESES INDIRECTES	5,00 %	215,54857
			COST EXECUCIÓ MATERIAL		**4.526,5200**
	P2142-4RMJ	m2	Repicat d'arrebossat de morter de ciment, amb mitjans manuals i càrrega manual de runa sobre camió o contenidor	**Rend.: 1,000**	**16,36** €

			Unitats		Preu		Parcial	Import
Mà d'obra								
	A0D-0007	h Manobre	0,600	/R x	25,59000	=	15,35400	
				Subtotal:			15,35400	15,35400
			DESPESES AUXILIARS	1,50 %				0,23031
			COST DIRECTE					15,58431
			DESPESES INDIRECTES	5,00 %				0,77922
			COST EXECUCIÓ MATERIAL					**16,36353**

P-16	**P2146-DJ4N**	m2	Demolició de paviment de formigó de fins a 10 cm de gruix, d'amplària fins a 2 m, amb compressor i càrrega sobre camió amb mitjans mecànics	**Rend.: 1,000**	**11,15** €

			Unitats		Preu		Parcial	Import
Mà d'obra								
	A0E-000A	h Manobre especialista	0,300	/R x	26,46000	=	7,93800	
				Subtotal:			7,93800	7,93800
Maquinària								
	C111-0056	h Compressor amb dos martells pneumàtics	0,065	/R x	15,80000	=	1,02700	

JUSTIFICACIÓ DE PREUS

PARTIDES D'OBRA

NÚM	CODI	UA	DESCRIPCIÓ		PREU

	C13C-00LP	h Retroexcavadora sobre pneumàtics de 8 a 10 t	0,022	/R x	69,82000	=	1,53604	
				Subtotal:			2,56304	2,56304
		DESPESES AUXILIARS	1,50 %					0,11907
		COST DIRECTE						10,62011
		DESPESES INDIRECTES	5,00 %					0,53101
		COST EXECUCIÓ MATERIAL						**11,15112**

P-17	**P214O-4RNE**	m2	Enderroc de volta d'escala de ceràmica, a mà i amb compressor i càrrega manual de runa sobre camió o contenidor	**Rend.: 1,000**	**13,68** €

			Unitats		Preu		Parcial	Import
Mà d'obra								
	A0E-000A	h Manobre especialista	0,300	/R x	26,46000	=	7,93800	
	A0D-0007	h Manobre	0,100	/R x	25,59000	=	2,55900	
				Subtotal:			10,49700	10,49700
Maquinària								
	C111-0056	h Compressor amb dos martells pneumàtics	0,150	/R x	15,80000	=	2,37000	
				Subtotal:			2,37000	2,37000
		DESPESES AUXILIARS	1,50 %					0,15746
		COST DIRECTE						13,02446
		DESPESES INDIRECTES	5,00 %					0,65122
		COST EXECUCIÓ MATERIAL						**13,67568**

P-18	**P214P-1181K**	m3	Enderroc de mur de contenció de maçoneria, amb compressor i càrrega manual i mecànica de runa sobre camió	**Rend.: 1,000**	**63,66** €

			Unitats		Preu		Parcial	Import
Mà d'obra								
	A0D-0007	h Manobre	1,900	/R x	25,59000	=	48,62100	
				Subtotal:			48,62100	48,62100
Maquinària								
	C13C-00LP	h Retroexcavadora sobre pneumàtics de 8 a 10 t	0,1615	/R x	69,82000	=	11,27593	
				Subtotal:			11,27593	11,27593
		DESPESES AUXILIARS	1,50 %					0,72932
		COST DIRECTE						60,62625
		DESPESES INDIRECTES	5,00 %					3,03131
		COST EXECUCIÓ MATERIAL						**63,65756**

JUSTIFICACIÓ DE PREUS

PARTIDES D'OBRA

NÚM	CODI	UA	DESCRIPCIÓ		PREU
P-19	P21B0-HBR2	u	Desmuntatge per a recol·locació de placa de senyalització vertical muntada sobre suport de peu o sobre paraments verticals, superfície fins a 0,5-1 m2, a una alçària de 3 m com a màxim amb mitjans manuals i aplec per a posterior aprofitament	**Rend.: 1,000**	**15,70** €

			Unitats		Preu		Parcial	Import
Mà d'obra								
	A01-FEPH	h Ajudant muntador	0,250	/R x	27,23000	=	6,80750	
	A0F-000R	h Oficial 1a muntador	0,250	/R x	31,70000	=	7,92500	
		Subtotal:					14,73250	14,73250
		DESPESES AUXILIARS		1,50	%			0,22099
		COST DIRECTE						14,95349
		DESPESES INDIRECTES		5,00	%			0,74767
		COST EXECUCIÓ MATERIAL						**15,70116**

NÚM	CODI	UA	DESCRIPCIÓ		PREU
P-20	P21DD-HBKF	u	Desmuntatge de llumenera, columna exterior, accessoris i elements de subjecció, de fins a 6 m d'alçària, com a màxim, enderroc de fonament de formigó a mà i amb compressor, aplec per a posterior aprofitament i càrrega manual de runa sobre camió o contenidor	**Rend.: 1,000**	**103,96** €

			Unitats		Preu		Parcial	Import
Mà d'obra								
	A0D-0007	h Manobre	0,560	/R x	25,59000	=	14,33040	
	A0E-000A	h Manobre especialista	1,125	/R x	26,46000	=	29,76750	
	A0F-000E	h Oficial 1a electricista	0,200	/R x	31,70000	=	6,34000	
		Subtotal:					50,43790	50,43790
Maquinària								
	C111-0055	h Compressor amb un martell pneumàtic	1,125	/R x	15,01000	=	16,88625	
	C152-003A	h Camió grua de 3 t	0,500	/R x	61,85000	=	30,92500	
		Subtotal:					47,81125	47,81125
		DESPESES AUXILIARS		1,50	%			0,75657
		COST DIRECTE						99,00572
		DESPESES INDIRECTES		5,00	%			4,95029
		COST EXECUCIÓ MATERIAL						**103,95600**

NÚM	CODI	UA	DESCRIPCIÓ		PREU
P-21	P2241-52SM	m2	Repàs i piconatge d'esplanada, amb compactació del 95% PM	**Rend.: 1,000**	**1,93** €

			Unitats		Preu		Parcial	Import
Maquinària								
	C131-005G	h Corró vibratori autopropulsat, de 12 a 14 t	0,011	/R x	91,40000	=	1,00540	
	C136-00F4	h Motoanivelladora petita	0,008	/R x	104,10000	=	0,83280	
		Subtotal:					1,83820	1,83820

Projecte constructiu dels aparcaments annexos a la plaça de la Vila d´Hostalric

JUSTIFICACIÓ DE PREUS

PARTIDES D'OBRA

NÚM	CODI	UA	DESCRIPCIÓ	PREU

		DESPESES AUXILIARS	1,50	%	0,00000
		COST DIRECTE			1,83820
		DESPESES INDIRECTES	5,00	%	0,09191
		COST EXECUCIÓ MATERIAL			**1,93011**

NÚM	CODI	UA	DESCRIPCIÓ		PREU
P-22	P22D1-DGOU	m2	Neteja i esbrossada del terreny realitzada amb pala carregadora i càrrega mecànica sobre camió	**Rend.: 1,000**	**0,74** €

			Unitats		Preu		Parcial	Import
Maquinària								
	C138-00KQ	h Pala carregadora sobre pneumàtics de 15 a 20 t	0,006	/R x	117,42000	=	0,70452	
		Subtotal:					0,70452	0,70452
		DESPESES AUXILIARS		1,50	%			0,00000
		COST DIRECTE						0,70452
		DESPESES INDIRECTES		5,00	%			0,03523
		COST EXECUCIÓ MATERIAL						**0,73975**

NÚM	CODI	UA	DESCRIPCIÓ		PREU
P-23	P2R6-4I5G	m3	Càrrega amb mitjans mecànics i transport de residus inerts o no especials a instal·lació autoritzada de gestió de residus, amb camió per a transport de 12 t, amb un recorregut de més de 10 i fins a 15 km	**Rend.: 1,000**	**12,94** €

			Unitats		Preu		Parcial	Import
Maquinària								
	C154-003M	h Camió per a transport de 12 t	0,167	/R x	56,94000	=	9,50898	
	C138-00KQ	h Pala carregadora sobre pneumàtics de 15 a 20 t	0,024	/R x	117,42000	=	2,81808	
		Subtotal:					12,32706	12,32706
		DESPESES AUXILIARS		1,00	%			0,00000
		COST DIRECTE						12,32706
		DESPESES INDIRECTES		5,00	%			0,61635
		COST EXECUCIÓ MATERIAL						**12,94341**

NÚM	CODI	UA	DESCRIPCIÓ		PREU
P-24	P2RA-IQFN	m3	Disposició controlada de residus inerts de barrejats amb una densitat 1,0 t/m3 procedents de construcció o demolició (LER codi 17 01 07), en dipòsit autoritzat	**Rend.: 1,000**	**27,04** €

			Unitats		Preu		Parcial	Import
Materials								
	B2RA-28UT	t Disposició controlada de residus inerts de barrejats amb una densitat 1,0 t/m3 procedents de construcció o demolició (LER codi 17 01 07), en dipòsit autoritzat	1,000	x	25,75000	=	25,75000	
		Subtotal:					25,75000	25,75000

JUSTIFICACIÓ DE PREUS

PARTIDES D'OBRA

NÚM	CODI	UA	DESCRIPCIÓ	PREU

COST DIRECTE			25,75000
DESPESES INDIRECTES	5,00	%	1,28750
COST EXECUCIÓ MATERIAL			**27,03750**

P-25 **P2RA-IQFX** m3 Disposició controlada de residus no perillosos de vegetals bruts barrejats amb terra o altres residus no vegetals amb una densitat 0,75 t/m3 procedents de poda o sega (LER codi 20 02 01), en planta de compostage **Rend.: 1,000** **17,33** €

			Unitats		Preu		Parcial	Import
Materials								
B2RA-28U1	t	Disposició controlada de residus no perillosos de vegetals bruts barrejats amb terra o altres residus no vegetals amb una densitat 0,75 t/m3 procedents de poda o sega (LER codi 20 02 01), en planta de compostage	0,750	x	22,00000	=	16,50000	
				Subtotal:			16,50000	16,50000

COST DIRECTE		16,50000
DESPESES INDIRECTES	5,00 %	0,82500
COST EXECUCIÓ MATERIAL		**17,32500**

P-26 **P3D2-HJJA** m Execució de micropilons amb entubació recuperable de 200 mm d'amb menys d'un 25% de perforació en formigó armat o roca dura, armat amb tub d'acer per a l'execució de micropilons, de 560 N/mm2 de límit elàstic, 127 mm de diàmetre i de 9 mm de gruix i injecció única amb beurada de ciment CEM I 42,5 R **Rend.: 1,000** **149,53** €

			Unitats		Preu		Parcial	Import
Mà d'obra								
A0D-0007	h	Manobre	0,518	/R x	25,59000	=	13,25562	
A0F-000B	h	Oficial 1a	0,518	/R x	30,67000	=	15,88706	
A0E-000A	h	Manobre especialista	0,518	/R x	26,46000	=	13,70628	
				Subtotal:			42,84896	42,84896
Maquinària								
C3H0-0075	h	Equip per a injeccions profundes, amb bomba de pressió baixa i carro de perforació per a barrines fins a 200 mm de diàmetre	0,518	/R x	112,92000	=	58,49256	
				Subtotal:			58,49256	58,49256
Materials								
B3D0-08F7	m	Tub d'acer per a l'execució de micropilons, de 560 N/mm2 de límit elàstic, 127 mm de diàmetre i de 9 mm de gruix	1,020	x	27,59000	=	28,14180	
B055-069K	t	Ciment pòrtland CEM I 42,5 R segons UNE-EN 197-1, en sacs	0,0684	x	171,79000	=	11,75044	
B011-05ME	m3	Aigua	0,042	x	2,40000	=	0,10080	
				Subtotal:			39,99304	39,99304

Projecte constructiu dels aparcaments annexos a la plaça de la Vila d´Hostalric

JUSTIFICACIÓ DE PREUS

PARTIDES D'OBRA

NÚM	CODI	UA	DESCRIPCIÓ	PREU

DESPESES AUXILIARS	2,50	%	1,07122
COST DIRECTE			142,40578
DESPESES INDIRECTES	5,00	%	7,12029
COST EXECUCIÓ MATERIAL			**149,52607**

P-27 **P3Z3-D532** m2 Capa de neteja i anivellament 10 cm de gruix amb formigó de neteja, amb una dosificació de 150 kg/m3 de ciment, consistència tova i grandària màxima del granulat 20 mm, HL-150 kg/m3/B/20, abocat des de camió **Rend.: 1,000** **17,45** €

			Unitats		Preu		Parcial	Import
Mà d'obra								
A0D-0007	h	Manobre	0,150	/R x	25,59000	=	3,83850	
A0F-000B	h	Oficial 1a	0,075	/R x	30,67000	=	2,30025	
				Subtotal:			6,13875	6,13875
Materials								
B067-2A9V	m3	Formigó de neteja, amb una dosificació de 150 kg/m3 de ciment, consistència tova i grandària màxima del granulat 20 mm, HL-150 kg/m3/B/20	0,105	x	98,90000	=	10,38450	
				Subtotal:			10,38450	10,38450

DESPESES AUXILIARS	1,50 %	0,09208
COST DIRECTE		16,61533
DESPESES INDIRECTES	5,00 %	0,83077
COST EXECUCIÓ MATERIAL		**17,44610**

P-28 **P446-DM8N** kg Acer S355JR segons UNE-EN 10025-2, per a elements d'ancoratge formats per peça simple, en perfils laminats en calent sèrie L, LD, T, rodó, quadrat, rectangular i planxa, treballat a taller i amb una capa d'imprimació antioxidant, col·locat a l'obra amb cargols **Rend.: 1,000** **2,86** €

			Unitats		Preu		Parcial	Import
Mà d'obra								
A01-FEPH	h	Ajudant muntador	0,012	/R x	27,23000	=	0,32676	
A0F-000R	h	Oficial 1a muntador	0,012	/R x	31,70000	=	0,38040	
				Subtotal:			0,70716	0,70716
Materials								
B44Z-0M13	kg	Acer S355JR segons UNE-EN 10025-2, format per peça simple, en perfils laminats en calent sèrie L, LD, T, rodó, quadrat, rectangular i planxa, treballat al taller per a col·locar amb cargols i amb una capa d'imprimació antioxidant	1,000	x	2,00000	=	2,00000	
				Subtotal:			2,00000	2,00000

JUSTIFICACIÓ DE PREUS

PARTIDES D'OBRA

NÚM	CODI	UA	DESCRIPCIÓ	PREU

DESPESES AUXILIARS	2,50 %		0,01768
COST DIRECTE			2,72484
DESPESES INDIRECTES	5,00 %		0,13624
COST EXECUCIÓ MATERIAL			**2,86108**

P-29 **P45C1-X001** m3 Formigonament de lloses amb formigó per armar amb additiu hidròfug HA - 35 / F / 10 / xC4 amb una quantitat de ciment de 300 kg/m3 i relació aigua ciment =< 0.55, abocat amb bomba. La capa superior de la llosa té un acabat rústic **Rend.: 1,000** **171,59** €

				Unitats		Preu		Parcial	Import
Mà d'obra									
	A0D-0007	h	Manobre	0,320	/R x	25,59000	=	8,18880	
			Subtotal:					8,18880	8,18880
Maquinària									
	C172-003J	h	Camió amb bomba de formigonar	0,130	/R x	192,50000	=	25,02500	
			Subtotal:					25,02500	25,02500
Materials									
	B06F2-IGBI	m3	Formigó per armar amb additiu hidròfug HA - 35 / F / 10 / xC4 amb una quantitat de ciment de 300 kg/m3 i relació aigua ciment =< 0.55	1,020	x	127,45000	=	129,99900	
			Subtotal:					129,99900	129,99900

DESPESES AUXILIARS	2,50 %	0,20472
COST DIRECTE		163,41752
DESPESES INDIRECTES	5,00 %	8,17088
COST EXECUCIÓ MATERIAL		**171,58840**

P-30 **P4B8-D6QE** kg Armadura de lloses d'estructura AP500 SD amb barres de diàmetre com a màxim 16 mm, d'acer en barres corrugades B500SD de límit elàstic >= 500 N/mm2 **Rend.: 1,000** **1,71** €

				Unitats		Preu		Parcial	Import
Mà d'obra									
	A01-FEP0	h	Ajudant ferrallista	0,010	/R x	27,23000	=	0,27230	
	A0F-000I	h	Oficial 1a ferrallista	0,012	/R x	30,67000	=	0,36804	
			Subtotal:					0,64034	0,64034
Materials									
	B0AM-078F	kg	Filferro recuit d'1,3 mm	0,012	x	2,12000	=	0,02544	
	B0B6-107I	kg	Acer en barres corrugades elaborat a l'obra i manipulat a taller B500SD, de límit elàstic >= 500 N/mm2	1,000	x	0,95000	=	0,95000	
			Subtotal:					0,97544	0,97544

Projecte constructiu dels aparcaments annexos a la plaça de la Vila d´Hostalric

JUSTIFICACIÓ DE PREUS

PARTIDES D'OBRA

NÚM	CODI	UA	DESCRIPCIÓ	PREU

DESPESES AUXILIARS	1,50 %		0,00961
COST DIRECTE			1,62539
DESPESES INDIRECTES	5,00 %		0,08127
COST EXECUCIÓ MATERIAL			**1,70665**

P-31 **P4D0-X001** u Alleugeridors per a lloses, fabricats a base de poliolefines 100% reciclades d'origen nacional, model 30#15 CHE o similar. Tenen una altura de de 19 cm i un diàmetre de 26 cm, estan preparats per emplaçar una armadura base i un reforç cada 15 cm en ambdues direccions. **Rend.: 1,000** **2,08** €

				Unitats		Preu		Parcial	Import
Mà d'obra									
	A0D-0007	h	Manobre	0,004	/R x	25,59000	=	0,10236	
	A0F-000F	h	Oficial 1a encofrador	0,0009	/R x	30,67000	=	0,02760	
			Subtotal:					0,12996	0,12996
Materials									
	B4D0-2GF4	u	Alleugeridors per a lloses, fabricats a base de poliolefines 100% reciclades d'origen nacional, model 30#15 CHE o similar. Tenen una altura de de 19 cm i un diàmetre de 26 cm, estan preparats per emplaçar una armadura base i un reforç cada 15 cm en ambdues direccions.	1,000	x	1,85000	=	1,85000	
			Subtotal:					1,85000	1,85000

DESPESES AUXILIARS	1,50 %	0,00195
COST DIRECTE		1,98191
DESPESES INDIRECTES	5,00 %	0,09910
COST EXECUCIÓ MATERIAL		**2,08100**

P-32 **P4D2-3YCC** m3 Cindri i encofrat inferior de llosa de formigó, mitjançant sistema de cindra metàl·lica multidireccional de gran càrrega, inclòs el muntatge, l'anivellament, l'arriostrament, el manteniment, el desmuntatge i la retirada de mitjans auxiliars, mesurat sobre la superfície horitzontal realment encofrada **Rend.: 4,778** **48,28** €

				Unitats		Preu		Parcial	Import
Mà d'obra									
	A0D-0007	h	Manobre	2,000	/R x	25,59000	=	10,71159	
	A0F-000T	h	Oficial 1a paleta	2,000	/R x	30,67000	=	12,83801	
			Subtotal:					23,54960	23,54960
Materials									
	B0DF0-0EZ	m3	Cimbra metàl·lica multidireccional de gran càrrega.	1,007	x	16,07000	=	16,18249	
	B0F13-0LM8	m3	fusta per suportatge	0,020	x	223,50000	=	4,47000	
	B0D62-07PL	cu	Puntal metàl·lic i telescòpic per a 3 m d'alçària i 150 usos	0,06042	x	15,85000	=	0,95766	
			Subtotal:					21,61015	21,61015

PARTIDES D'OBRA

NÚM	CODI	UA	DESCRIPCIÓ			PREU
			DESPESES AUXILIARS	3,50 %		0,82424
			COST DIRECTE			45,98399
			DESPESES INDIRECTES	5,00 %		2,29920
			COST EXECUCIÓ MATERIAL			**48,28319**

P4FN-4SMJ m2 Reparació de fissures en obra de fàbrica en volta feta amb obra ceràmica, previ eliminació de restes de morter existent amb aire a pressió i neteja de la superfície, segellat amb morter mixt 1:2:10, càrrega manual de runa sobre contenidor **Rend.: 1,000** **25,44** €

				Unitats		Preu		Parcial	Import
Mà d'obra									
	A0F-000B	h	Oficial 1a	0,400	/R x	30,67000	=	12,26800	
	A0D-0007	h	Manobre	0,400	/R x	25,59000	=	10,23600	
					Subtotal:			22,50400	22,50400
Materials									
	B07F-0LT6	m3	Morter mixt de ciment pòrtland amb filler calcari CEM II, calç i sorra, amb 200 kg/m3 de ciment, amb una proporció en volum 1:2:10 i 2,5 N/mm2 de resistència a compressió, elaborat a l'obra	0,006	x	231,86228	=	1,39117	
					Subtotal:			1,39117	1,39117
			DESPESES AUXILIARS		1,50 %				0,33756
			COST DIRECTE						24,23273
			DESPESES INDIRECTES		5,00 %				1,21164
			COST EXECUCIÓ MATERIAL						**25,44437**

P-33 **P4FN-X001** pa Partida alçada a justificar per a la reparació, sanejament, rehabilitació i, si escau, reforç estructural dels murs perimetrals existents, inclosos tots els treballs necessaris per recuperar-ne les condicions de seguretat, estabilitat, funcionalitat i acabat. La partida inclou els treballs previs d'inspecció, neteja manual o mecànica dels paraments, eliminació de vegetació, terres, elements solts o parts degradades, repicat de zones en mal estat, sanejament de fissures, esquerdes, juntes obertes, despreniments i zones amb pèrdua de material, així com la preparació de les superfícies per a la seva reparació. S'inclou el rejuntat, segellat i reblert de fissures amb morters adequats, reposició puntual de peces o zones degradades, regularització de paraments, reparació de coronacions, restitució de geometries afectades, aplicació de morters de reparació, revestiments compatibles amb el suport existent i qualsevol altra actuació necessària per garantir la correcta conservació dels murs. La partida inclou també qualsevol tipus de reforç estructural que pugui resultar necessari, incloent, entre d'altres, cosits de fissures, grapats, barres d'acer inoxidable o galvanitzat, ancoratges, bulons, injeccions, malles de reforç, morters estructurals, formigó projectat o abocat, recreixements, recalçaments puntuals, micropilots, sabates o fonamentacions auxiliars, **Rend.: 1,000** **16.308,77** €

PARTIDES D'OBRA

NÚM	CODI	UA	DESCRIPCIÓ	PREU

contraforts, perfils metàl·lics, elements de confinament, drenatges associats i qualsevol altre sistema de reforç que sigui justificat tècnicament i aprovat per la direcció facultativa. S'inclouen la mà d'obra, materials, petit material, mitjans auxiliars, elements de protecció, bastides o plataformes de treball si són necessàries, càrrega, transport i gestió dels residus generats, neteja final de l'àmbit d'actuació, proves, comprovacions i tots els treballs necessaris per deixar els murs perimetrals reparats, rehabilitats i estructuralment reforçats, en condicions adequades de seguretat i servei. L'execució dels reforços estructurals quedarà supeditada a la justificació tècnica corresponent, a les condicions reals observades en obra i a les instruccions de la direcció facultativa.

COST DIRECTE			15.532,16190
DESPESES INDIRECTES	5,00 %		776,60810
COST EXECUCIÓ MATERIAL			**16.308,7700**

P-34 **P7C20-AAYO** m Aïllament amb banda desolaritzadora de poliestirè expandit elastificat de 20 mm de gruix i 100 mm d'amplària, col·locat adherit **Rend.: 1,000** **3,76** €

				Unitats		Preu		Parcial	Import
Mà d'obra									
	A0F-000T	h	Oficial 1a paleta	0,0533	/R x	30,67000	=	1,63471	
	A0D-0007	h	Manobre	0,0533	/R x	25,59000	=	1,36395	
					Subtotal:			2,99866	2,99866
Materials									
	B7C20-2GS	m	Banda de poliestirè expandit elastificat de 20 mm de gruix i 100 mm d'amplària, per a aïllament	1,050	x	0,48000	=	0,50400	
	B7J3-0GSM	l	Escuma de poliuretà en aerosol	0,00158	x	21,71000	=	0,03430	
					Subtotal:			0,53830	0,53830
			DESPESES AUXILIARS		1,50 %				0,04498
			COST DIRECTE						3,58194
			DESPESES INDIRECTES		5,00 %				0,17910
			COST EXECUCIÓ MATERIAL						**3,76104**

P811-3FFL m2 Arrebossat a bona vista sobre parament horitzontal exterior, a més de 3,00 m d'alçària, amb morter mixt 1:2:10, remolinat **Rend.: 1,000** **47,43** €

				Unitats		Preu		Parcial	Import
Mà d'obra									
	A0F-000T	h	Oficial 1a paleta	0,660	/R x	30,67000	=	20,24220	
	A0D-0007	h	Manobre	0,7455	/R x	25,59000	=	19,07735	
					Subtotal:			39,31955	39,31955
Materials									

JUSTIFICACIÓ DE PREUS

PARTIDES D'OBRA

NÚM	CODI	UA	DESCRIPCIÓ					PREU
	B07F-0LT6	m3	Morter mixt de ciment pòrtland amb filler calcari CEM II, calç i sorra, amb 200 kg/m3 de ciment, amb una proporció en volum 1:2:10 i 2,5 N/mm2 de resistència a compressió, elaborat a l'obra	0,021	x 231,86228 =	4,86911		
					Subtotal:	4,86911		4,86911
				DESPESES AUXILIARS	2,50 %			0,98299
				COST DIRECTE				45,17165
				DESPESES INDIRECTES	5,00 %			2,25858
				COST EXECUCIÓ MATERIAL				**47,43023**
	P81F-CWG0	m2	Reparació superficial de parament arrebossat horitzontal exterior, amb arrencada i repicat de revestiments arrebossat existent, amb mitjans manuals i càrrega manual de runa sobre contenidor, a una alçària >3 m, arrebossat a bona vista amb morter sense additius, mixt 1:2:10 elaborat a l'obra, amb acabat remolinat i pintat a la calç, amb 2 mans	**Rend.: 1,000**				**67,71 €**
				Unitats	Preu	Parcial		Import
Partides d'obra								
	P811-3FFL	m2	Arrebossat a bona vista sobre parament horitzontal exterior, a més de 3,00 m d'alçària, amb morter mixt 1:2:10, remolinat	1,000	x 45,17165 =	45,17165		
	P2142-4RMJ	m2	Repicat d'arrebossat de morter de ciment, amb mitjans manuals i càrrega manual de runa sobre camió o contenidor	1,000	x 15,58431 =	15,58431		
	P89H-4V7H	m2	Pintat de parament horitzontal exterior de ciment, amb pintura a la calç amb acabat llis, amb dues capes d'acabat	1,000	x 3,72706 =	3,72706		
					Subtotal:	64,48302		64,48302
				COST DIRECTE				64,48302
				DESPESES INDIRECTES	5,00 %			3,22415
				COST EXECUCIÓ MATERIAL				**67,70717**
	P89H-4V75	m2	Pintat de parament vertical exterior de ciment, amb pintura al silicat amb acabat llis, i pigments, amb una capa de fons d'imprimació neutralitzadora, una d'imprimació fixadora i dues d'acabat	**Rend.: 1,000**				**20,39 €**
				Unitats	Preu	Parcial		Import
Mà d'obra								
	A01-FEP9	h	Ajudant pintor	0,015	/R x 21,88000 =	0,32820		
	A0F-000V	h	Oficial 1a pintor	0,150	/R x 23,43000 =	3,51450		
					Subtotal:	3,84270		3,84270
Materials								
	B8Z6-0P27	kg	Imprimació fixadora acrílica	0,1428	x 7,97000 =	1,13812		
	B8Z6-0P29	kg	Imprimació neutralitzadora acrílica	0,22848	x 39,26000 =	8,97012		
	B896-HYC4	kg	Pintura al silicat, per a exteriors	0,3978	x 13,59000 =	5,40610		

Projecte constructiu dels aparcaments annexos a la plaça de la Vila d´Hostalric

JUSTIFICACIÓ DE PREUS

PARTIDES D'OBRA

NÚM	CODI	UA	DESCRIPCIÓ					PREU
					Subtotal:	15,51434		15,51434
				DESPESES AUXILIARS	1,50 %			0,05764
				COST DIRECTE				19,41468
				DESPESES INDIRECTES	5,00 %			0,97073
				COST EXECUCIÓ MATERIAL				**20,38541**
	P89H-4V7H	m2	Pintat de parament horitzontal exterior de ciment, amb pintura a la calç amb acabat llis, amb dues capes d'acabat	**Rend.: 1,000**				**3,91 €**
				Unitats	Preu	Parcial		Import
Mà d'obra								
	A0F-000V	h	Oficial 1a pintor	0,125	/R x 23,43000 =	2,92875		
	A01-FEP9	h	Ajudant pintor	0,015	/R x 21,88000 =	0,32820		
					Subtotal:	3,25695		3,25695
Materials								
	B896-HYJB	kg	Pintura a la calç	0,6018	x 0,70000 =	0,42126		
					Subtotal:	0,42126		0,42126
				DESPESES AUXILIARS	1,50 %			0,04885
				COST DIRECTE				3,72706
				DESPESES INDIRECTES	5,00 %			0,18635
				COST EXECUCIÓ MATERIAL				**3,91342**
	P8B1-HK6X	m2	Hidrofugat d'element singular de pedra treballada amb imprimació hidrofugant a base de siloxans aplicada en dues capes, amb grau de dificultat mitjà i amb la intervenció del conservador- restaurador responsable de la intervenció	**Rend.: 1,000**				**27,12 €**
				Unitats	Preu	Parcial		Import
Mà d'obra								
	A0J-0029	h	Conservador-restaurador	0,400	/R x 38,84000 =	15,53600		
	A0J-002A	h	Conservador- restaurador responsable de la intervenció	0,050	/R x 43,38000 =	2,16900		
					Subtotal:	17,70500		17,70500
Materials								
	B8Z6-H59F	l	Imprimació hidrofugant a base de siloxans	1,000	x 7,50000 =	7,50000		
					Subtotal:	7,50000		7,50000
				DESPESES AUXILIARS	3,50 %			0,61968
				COST DIRECTE				25,82468
				DESPESES INDIRECTES	5,00 %			1,29123
				COST EXECUCIÓ MATERIAL				**27,11591**

JUSTIFICACIÓ DE PREUS

PARTIDES D'OBRA

NÚM	CODI	UA	DESCRIPCIÓ			PREU
P-35	P9F3-HYIP	m2	Paviment de peça rectangular de formigó monocapa, gris, de 30x60 cm i 10 cm de gruix, preu alt, col·locada sobre base de morter 1:6 de 5 N/mm2, i reblert de junts amb beurada de ciment	**Rend.:**	**1,000**	**63,69** €

				Unitats		Preu		Parcial	Import
Mà d'obra									
	A0F-000S	h	Oficial 1a d'obra pública	0,77497	/R x	30,67000	=	23,76833	
	A0D-0007	h	Manobre	0,58123	/R x	25,59000	=	14,87368	
					Subtotal:			38,64201	38,64201
Materials									
	B9F3-0HQ6	m2	Peça rectangular de formigó monocapa, gris, de 20x40,5 cm i 8 cm de gruix, preu alt, per a paviment	1,020	x	15,64000	=	15,95280	
	B011-05ME	m3	Aigua	0,010	x	2,40000	=	0,02400	
	B055-067M	t	Ciment pòrtland amb filler calcari CEM II/B-L 32,5 R segons UNE-EN 197-1, en sacs	0,003	x	142,10000	=	0,42630	
	B07F-0LT4	m3	Morter de ciment pòrtland amb filler calcari CEM II/B-L i sorra, amb 250 kg/m3 de ciment, amb una proporció en volum 1:6 i 5 N/mm2 de resistència a compressió, elaborat a l'obra	0,0504	x	99,76380	=	5,02810	
					Subtotal:			21,43120	21,43120
				DESPESES AUXILIARS		1,50	%		0,57963
				COST DIRECTE					60,65284
				DESPESES INDIRECTES		5,00	%		3,03264
				COST EXECUCIÓ MATERIAL					**63,68548**

NÚM	CODI	UA	DESCRIPCIÓ			PREU
P-36	P9X4-X002	u	Jornada d'equips per a l'estesa de pintura de marca vial en la senyalització horitzontal de l'aparcament a Hostalric	**Rend.:**	**1,000**	**1.470,00** €

				Unitats		Preu		Parcial	Import
Materials									
	BVAH-X001	u	Jornada d'equips per a l'estesa de pintura de marca vial en la senyalització horitzontal de l'aparcament a Hostalric	1,000	x	1.400,00000	=	1.400,00000	
					Subtotal:			1.400,00000	1.400,00000
				COST DIRECTE					1.400,00000
				DESPESES INDIRECTES		5,00	%		70,00000
				COST EXECUCIÓ MATERIAL					**1.470,00000**

NÚM	CODI	UA	DESCRIPCIÓ			PREU
P-37	PB12-DIW0	m	Barana d'acer galvanitzat, amb passamà, travesser inferior, muntants cada 100 cm i brèndoles cada 10 cm, de 100 a 120 cm d'alçària, fixada mecànicament a l'obra amb tac d'acer, volandera i femella	**Rend.:**	**1,000**	**155,34** €

				Unitats		Preu		Parcial	Import
Mà d'obra									

Projecte constructiu dels aparcaments annexos a la plaça de la Vila d´Hostalric

PARTIDES D'OBRA

NÚM	CODI	UA	DESCRIPCIÓ						PREU
	A01-FEPB	h	Ajudant manyà	0,200	/R x	27,33000	=	5,46600	
	A0F-000P	h	Oficial 1a manyà	0,400	/R x	31,15000	=	12,46000	
						Subtotal:		17,92600	17,92600
Materials									
	BB10-0XN0	m	Barana d'acer galvanitzat, amb passamà, travesser inferior, muntants cada 100 cm i brèndoles cada 10 cm, de 100 a 120 cm d'alçària	1,000	x	126,03000	=	126,03000	
	B0AP-07IX	u	Tac d'acer de d 10 mm, amb cargol, volandera i femella	2,000	x	1,77000	=	3,54000	
						Subtotal:		129,57000	129,57000
					DESPESES AUXILIARS		2,50	%	0,44815
					COST DIRECTE				147,94415
					DESPESES INDIRECTES		5,00	%	7,39721
					COST EXECUCIÓ MATERIAL				**155,34136**

NÚM	CODI	UA	DESCRIPCIÓ			PREU
P-38	PB22-X001	m	Topall de seguretat metàl·lic de perfil longitudinal de secció tubular d'acer galvanitzat per a l'aturada de vehicles. El perfil es fixe mecànicament a terra mitjançant suports metàl·lics ancorats a estructura o paviment de formigó.	**Rend.:**	**1,000**	**112,02** €

				Unitats		Preu		Parcial	Import
Mà d'obra									
	A0E-000A	h	Manobre especialista	0,140	/R x	26,46000	=	3,70440	
	A0F-000B	h	Oficial 1a	0,140	/R x	30,67000	=	4,29380	
						Subtotal:		7,99820	7,99820
Maquinària									
	C152-0039	h	Camió grua de 5 t	0,036	/R x	75,59000	=	2,72124	
	CZ15-00E4	h	Grup electrògen de 20 a 30 kVA	0,060	/R x	9,93000	=	0,59580	
	C20G-00DT	h	Màquina taladradora	0,060	/R x	4,70000	=	0,28200	
						Subtotal:		3,59904	3,59904
Materials									
	BBMY-0SJI	u	Part proporcional d'elements de fixació per a barreres de seguretat flexibles amb sistema de protecció per a motociclistes	0,500	x	9,94000	=	4,97000	
	BBMW-X001	m	Perfil longitudinal d'acer galvanitzat de secció tubular per a topall de vehicles ancorat a terra	1,000	x	90,00000	=	90,00000	
						Subtotal:		94,97000	94,97000
					DESPESES AUXILIARS		1,50	%	0,11997
					COST DIRECTE				106,68721
					DESPESES INDIRECTES		5,00	%	5,33436
					COST EXECUCIÓ MATERIAL				**112,02157**

PARTIDES D'OBRA

NÚM	CODI	UA	DESCRIPCIÓ					PREU
P-39	PBA3-DXJB	m	Pintat sobre paviment de marca vial longitudinal contínua per a ús permanent i retrorreflectant en sec, amb humitat i amb pluja, tipus P-RR, de 10 cm d'amplària, amb pintura acrílica de color blanc i microesferes de vidre, aplicada mecànicament mitjançant polvorització	**Rend.:**	**1,000**		**0,82**	€

				Unitats		Preu		Parcial	Import
Mà d'obra									
	A0F-000B	h	Oficial 1a	0,007	/R x	30,67000	=	0,21469	
	A0D-0007	h	Manobre	0,0035	/R x	25,59000	=	0,08957	
			Subtotal:					0,30426	0,30426
Maquinària									
	C1B0-006C	h	Màquina per a pintar bandes de vial, autopropulsada	0,0035	/R x	40,40000	=	0,14140	
			Subtotal:					0,14140	0,14140
Materials									
	BBA1-2XWQ	kg	Pintura acrílica de color blanc, per a marques vials	0,0816	x	2,83000	=	0,23093	
	BBA0-0SD5	kg	Microesferes de vidre per a senyalització per a marques vials retrorreflectants en sec, amb humitat i amb pluja	0,051	x	1,91000	=	0,09741	
			Subtotal:					0,32834	0,32834
			DESPESES AUXILIARS		1,50	%			0,00456
			COST DIRECTE						0,77856
			DESPESES INDIRECTES		5,00	%			0,03893
			COST EXECUCIÓ MATERIAL						**0,81749**

NÚM	CODI	UA	DESCRIPCIÓ					PREU
P-40	PBBB-DVIR	u	Placa informativa per a senyals de trànsit d'acer galvanitzat i pintat, de 40x40 cm, acabada amb pintura no reflectora, fixada mecànicament	**Rend.:**	**1,000**		**43,42**	€

				Unitats		Preu		Parcial	Import
Mà d'obra									
	A0F-000R	h	Oficial 1a muntador	0,080	/R x	31,70000	=	2,53600	
	A01-FEPH	h	Ajudant muntador	0,080	/R x	27,23000	=	2,17840	
			Subtotal:					4,71440	4,71440
Maquinària									
	C152-003B	h	Camió grua	0,020	/R x	77,56000	=	1,55120	
			Subtotal:					1,55120	1,55120
Materials									
	BBM9-0S02	u	Placa informativa per a senyals de trànsit d'acer galvanitzat i pintat, de 40x40 cm, acabada amb pintura no reflectora	1,000	x	35,02000	=	35,02000	
			Subtotal:					35,02000	35,02000

PARTIDES D'OBRA

NÚM	CODI	UA	DESCRIPCIÓ	PREU

	DESPESES AUXILIARS	1,50 %		0,07072
	COST DIRECTE			41,35632
	DESPESES INDIRECTES	5,00 %		2,06782
	COST EXECUCIÓ MATERIAL			**43,42413**

NÚM	CODI	UA	DESCRIPCIÓ					PREU
P-41	PBBM-4IM7	m	Suport quadrat de tub d'acer galvanitzat de 50x50x2 mm, col·locat a terra formigonat	**Rend.:**	**1,000**		**15,96**	€

				Unitats		Preu		Parcial	Import
Mà d'obra									
	A0D-0007	h	Manobre	0,100	/R x	25,59000	=	2,55900	
	A0F-000T	h	Oficial 1a paleta	0,050	/R x	30,67000	=	1,53350	
			Subtotal:					4,09250	4,09250
Materials									
	BBMF-0SIV	m	Suport de tub d'acer galvanitzat de 50x50x2 mm, per a senyalització vertical	1,000	x	7,41000	=	7,41000	
	B068-HPOJ	m3	Formigó de neteja amb granulat reciclat, amb una dosificació de 150 kg/m3 de ciment, consistència tova i grandària màxima del granulat 20 mm, HL-150/B/20, amb una substitució del 50% del granulat gruixut per granulat reciclat mixt amb marcat CE, procedent de plantes de reciclat de residus de la construcció o demolició autoritzades	0,028	x	129,72000	=	3,63216	
			Subtotal:					11,04216	11,04216
			DESPESES AUXILIARS		1,50	%			0,06139
			COST DIRECTE						15,19605
			DESPESES INDIRECTES		5,00	%			0,75980
			COST EXECUCIÓ MATERIAL						**15,95585**

NÚM	CODI	UA	DESCRIPCIÓ					PREU
P-42	PD5U-480A	u	Reixa fixa, per a embornal de fosa grisa, de 780x340x40 mm i 41 kg de pes i col·locada amb morter	**Rend.:**	**1,000**		**95,86**	€

				Unitats		Preu		Parcial	Import
Mà d'obra									
	A0D-0007	h	Manobre	0,400	/R x	25,59000	=	10,23600	
	A0F-000S	h	Oficial 1a d'obra pública	0,400	/R x	30,67000	=	12,26800	
			Subtotal:					22,50400	22,50400
Materials									
	B07L-1PYA	t	Morter per a ram de paleta de ciment, classe M 5 (5 N/mm2), de designació G segons norma UNE-EN 998-2, subministrat a granel	0,040	x	55,39000	=	2,21560	
	BD5L-0M45	u	Reixa fixa per a embornal, de fosa grisa de 780x340x40 mm i 41 kg de pes	1,000	x	66,24000	=	66,24000	
			Subtotal:					68,45560	68,45560

PARTIDES D'OBRA

NÚM	CODI	UA	DESCRIPCIÓ			PREU
			DESPESES AUXILIARS	1,50	%	0,33756
			COST DIRECTE			91,29716
			DESPESES INDIRECTES	5,00	%	4,56486
			COST EXECUCIÓ MATERIAL			**95,86202**

P-43 **PD5U-480E** u Reixa practicable, per a interceptor de fosa grisa, de 982x490x76 mm i 145 kg de pes i col·locada ancorada al formigó **Rend.: 1,000** **162,02** €

				Unitats		Preu		Parcial	Import
Mà d'obra									
	A0D-0007	h	Manobre	0,072	/R x	25,59000	=	1,84248	
	A0F-000S	h	Oficial 1a d'obra pública	0,072	/R x	30,67000	=	2,20824	
			Subtotal:					4,05072	4,05072
Materials									
	BD5L-0M44	u	Reixa per a interceptor, de fosa grisa de 982x490x76 mm i 145 kg de pes	1,000	x	150,19000	=	150,19000	
			Subtotal:					150,19000	150,19000
			DESPESES AUXILIARS	1,50	%				0,06076
			COST DIRECTE						154,30148
			DESPESES INDIRECTES	5,00	%				7,71507
			COST EXECUCIÓ MATERIAL						**162,01655**

P-44 **PD7E-49AR** m Clavegueró amb tub de PVC-U de paret estructurada, àrea aplicació B segons norma UNE-EN 1453-1, de DN 315 mm, penjat al sostre **Rend.: 1,000** **152,49** €

				Unitats		Preu		Parcial	Import
Mà d'obra									
	A01-FEP3	h	Ajudant col·locador	0,500	/R x	27,23000	=	13,61500	
	A0F-000D	h	Oficial 1a col·locador	1,000	/R x	30,67000	=	30,67000	
			Subtotal:					44,28500	44,28500
Materials									
	BDW3-FFA	u	Accessori genèric per a tub de PVC de D=315 mm	0,330	x	154,37000	=	50,94210	
	BD1A-1NDQ	m	Tub de PVC-U de paret estructurada, àrea d'aplicació B segons norma UNE-EN 1453-1, de DN 315 mm i de llargària 5 m, classe de reacció al foc B-s1, d0 segons norma UNE-EN 13501-1, per a encolar	1,200	x	37,30000	=	44,76000	
	BDW3-FFAS	u	Element de muntatge per a tub de PVC de D=315 mm	1,000	x	2,32000	=	2,32000	
	BD11-0MDI	u	Brida per a tub penjat del sostre	0,660	x	3,42000	=	2,25720	
			Subtotal:					100,27930	100,27930

PARTIDES D'OBRA

NÚM	CODI	UA	DESCRIPCIÓ			PREU
			DESPESES AUXILIARS	1,50	%	0,66428
			COST DIRECTE			145,22858
			DESPESES INDIRECTES	5,00	%	7,26143
			COST EXECUCIÓ MATERIAL			**152,49000**

P-45 **PR4DK-93JO** u Suministro de hedera helix de altura de 150 cm, en contenedor de 3l **Rend.: 1,000** **4,07** €

				Unitats		Preu		Parcial	Import
Materials									
	BR4DK-25P	u	Hedera helix de altura de 150 cm, en contenedor de 3l	1,000	x	3,88000	=	3,88000	
			Subtotal:					3,88000	3,88000
			DESPESES AUXILIARS	1,50	%				0,00000
			COST DIRECTE						3,88000
			DESPESES INDIRECTES	5,00	%				0,19400
			COST EXECUCIÓ MATERIAL						**4,07400**

P-46 **PR64-F15Z** u Plantació dispersa de planta de petit port en alvèol forestal en obres d'enginyeria civil, en terreny no preparat, en un pendent inferior al 35 %, i amb primer reg inclòs **Rend.: 1,000** **4,18** €

				Unitats		Preu		Parcial	Import
Mà d'obra									
	A01-FEPJ	h	Ajudant jardiner	0,084	/R x	32,66000	=	2,74344	
	A0F-000M	h	Oficial 1a jardiner	0,028	/R x	36,80000	=	1,03040	
			Subtotal:					3,77384	3,77384
Maquinària									
	C151-002Z	h	Camió cisterna de 8 m3	0,002	/R x	69,31000	=	0,13862	
			Subtotal:					0,13862	0,13862
Materials									
	B011-05ME	m3	Aigua	0,005	x	2,40000	=	0,01200	
			Subtotal:					0,01200	0,01200
			DESPESES AUXILIARS	1,50	%				0,05661
			COST DIRECTE						3,98107
			DESPESES INDIRECTES	5,00	%				0,19905
			COST EXECUCIÓ MATERIAL						**4,18012**

JUSTIFICACIÓ DE PREUS

PARTIDES ALÇADES

NÚM	CODI	UA	DESCRIPCIÓ			PREU	
	XPA00SS1	pa	Partida alçada a justificar per la Seguretat i Salut a l'obra, en base a l'Estudi i el Pla de Seguretat i Salut	**Rend.:**	**1,000**	**4.309,56**	**€**
				COST DIRECTE		4.309,56000	
				COST EXECUCIÓ MATERIAL		**4.309,5600**	

DOCUMENT NÚMERO 2: PLÀNOLS

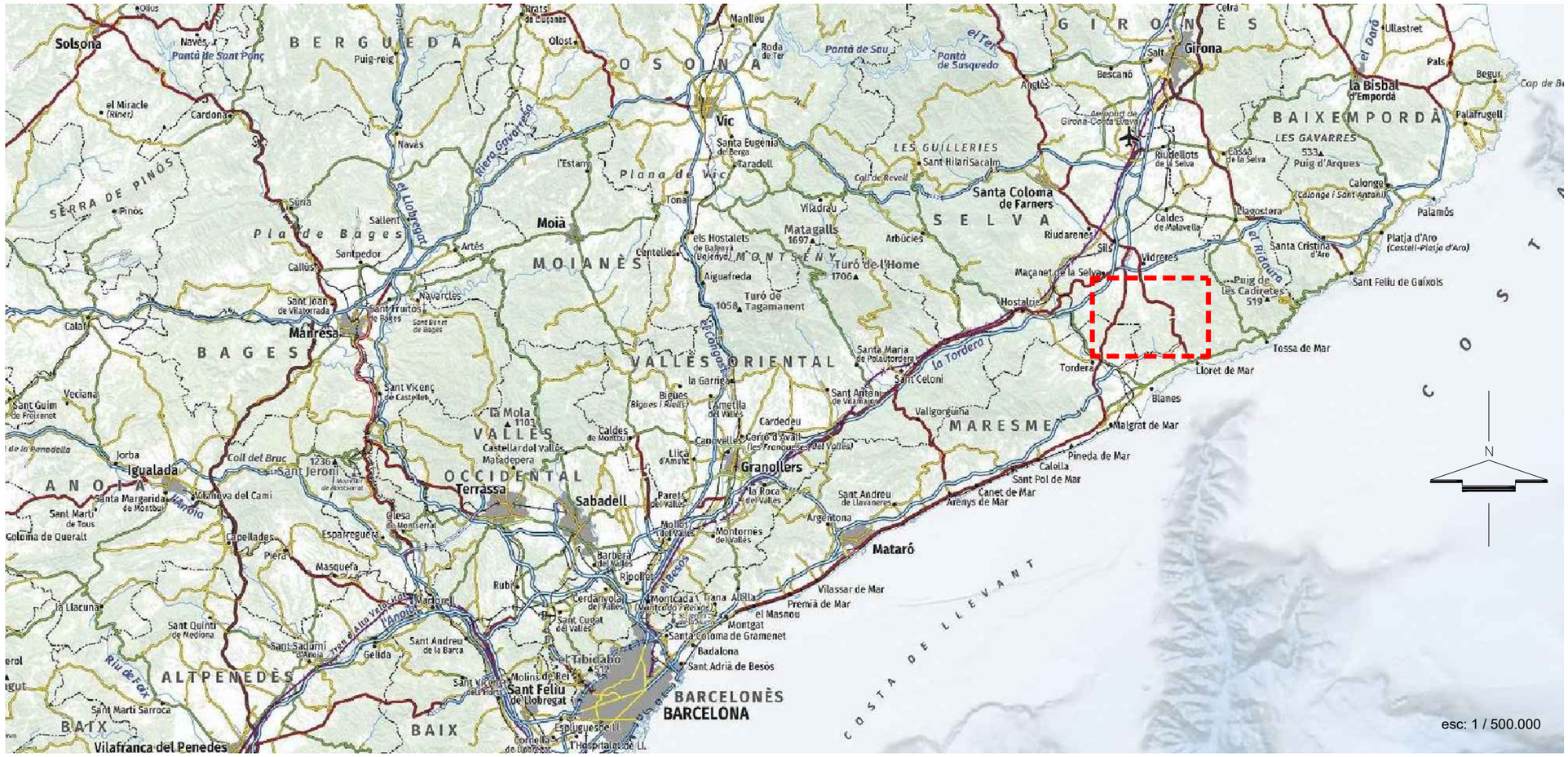

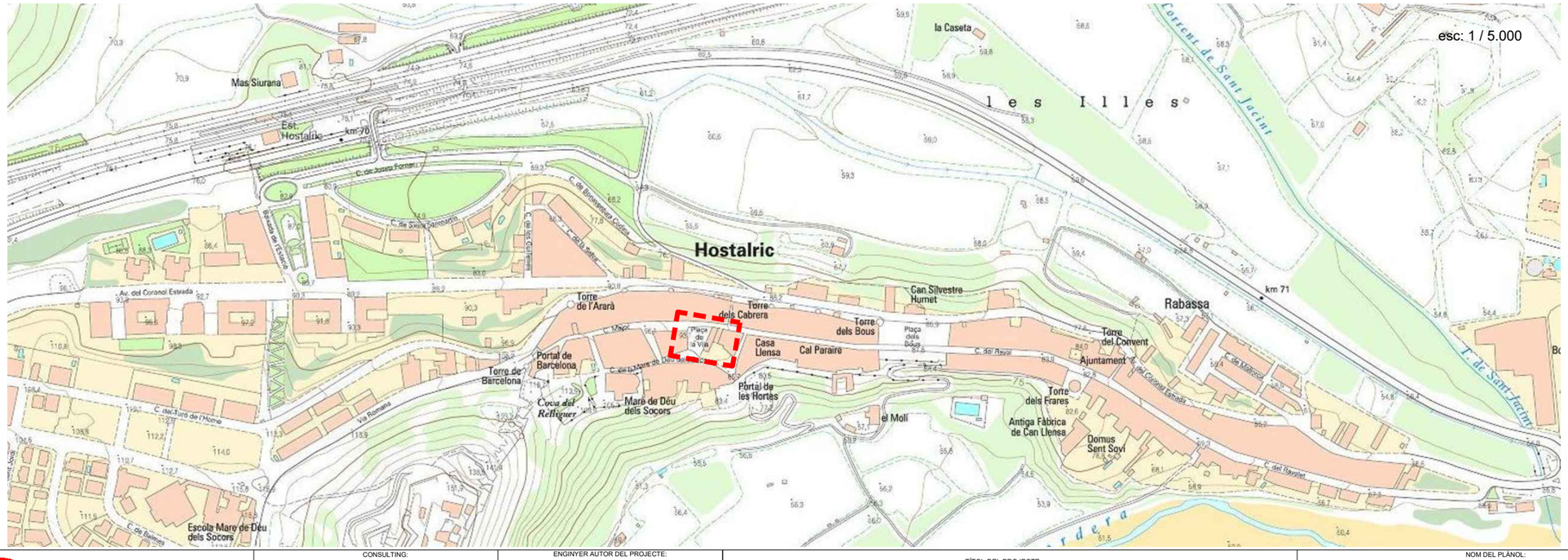

Diputació de Girona ASSISTÈNCIA ALS MUNICIPIS ENGINYERIA	CONSULTING: enigest	ENGINYER AUTOR DEL PROJECTE: JORDI QUERA I MIRÓ CLAUDI QUERA I COSTA	TÍTOL DEL PROJECTE: PROJECTE CONSTRUCTIU DELS APARCAMENTS ANNEXOS A LA PLAÇA DE LA VILA D'HOSTALRIC	NOM DEL PLÀNOL: SITUACIÓ, EMPLAÇAMENT I ÍNDEX	ESCALES: INDICADES	DATA: ABRIL 2026	PLÀNOL NÚM: 1	NOMBRE DE FULLS: 1 de 1

LLEGENDA

ÀMBIT DE PROJECTE

Carrer Major

PLAÇA DE LA VILA

Carrer Verge dels Socors

Carrer del Forn

Diputació de Girona
ASSISTÈNCIA ALS MUNICIPIS
ENGINYERIA

CONSULTING:

enigest

ENGINYER AUTOR DEL PROJECTE:

JORDI QUERA I MIRÓ

CLAUDI QUERA I COSTA

TÍTOL DEL PROJECTE:

PROJECTE CONSTRUCTIU DELS APARCAMENTS ANNEXOS A LA PLAÇA DE LA VILA D'HOSTALRIC

NOM DEL PLÀNOL:

PLANTA TOPOGRÀFICA

ESCALES:	DATA:	PLÀNOL NÚM:	NOMBRE DE FULLS:
1:200	ABRIL 2026	2	1 de 1

LLEGENDA

ÀMBIT DE PROJECTE

LLEGENDA

ENDERROC MURETS EXISTENTS

ENDERROC ESCALES EXISTENTS

DEMOLICIÓ VOREDA DE FORMIGÓ

RETIRADA DE FANAL EXISTENT

RETIRADA DE SENYAL EXISTENT

Carrer Major

PLAÇA DE LA VILA

Carrer Verge dels Socors

Carrer del Forn

Diputació de Girona
ASSISTÈNCIA ALS MUNICIPIS
ENGINYERIA

CONSULTING: enigest

ENGINYER AUTOR DEL PROJECTE:
JORDI QUERA I MIRÓ
CLAUDI QUERA I COSTA

TÍTOL DEL PROJECTE:
PROJECTE CONSTRUCTIU DELS APARCAMENTS ANNEXOS A LA PLAÇA DE LA VILA D'HOSTALRIC

NOM DEL PLÀNOL:
ENDERROCS I DEMOLICIONS

ESCALES:	DATA:	PLÀNOL NÚM:	NOMBRE DE FULLS:
1:200	ABRIL 2026	3	1 de 1



Diputació de Girona
ASSISTÈNCIA ALS MUNICIPIS
ENGINYERIA

CONSULTING: enigest

ENGINYER AUTOR DEL PROJECTE:
JORDI QUERA I MIRÓ
CLAUDI QUERA I COSTA

TÍTOL DEL PROJECTE:
PROJECTE CONSTRUCTIU DELS APARCAMENTS ANNEXOS A LA PLAÇA DE LA VILA D'HOSTALRIC

NOM DEL PLÀNOL:
DEFINICIÓ GEOMÈTRICA
ESTAT ACTUAL
PLANTA

ESCALES:	DATA:	PLÀNOL NÚM:	NOMBRE DE FULLS:
1:200	ABRIL 2026	4	1 de 1

LLEGENDA

ÀMBIT DE PROJECTE

Plaça de la Vila

PLAÇA DE LA VILA

Carrer Major

Eix Carrer Major

Eix C/Verge dels Socors

Carrer Verge dels Socors

Carrer del Forn

Casa L

0+000

0+010

0+020

0+030

0+040

0+041,51

0+050

0+051,73

Diputació de Girona ASSISTÈNCIA ALS MUNICIPIS ENGINYERIA	CONSULTING: enigest	ENGINYER AUTOR DEL PROJECTE: JORDI QUERA I MIRÓ CLAUDI QUERA I COSTA	TÍTOL DEL PROJECTE: PROJECTE CONSTRUCTIU DELS APARCAMENTS ANNEXOS A LA PLAÇA DE LA VILA D'HOSTALRIC	NOM DEL PLÀNOL: PERFILS LONGITUDINALS ESTAT ACTUAL PLANTA	ESCALES: 1:200	DATA: ABRIL 2026	PLÀNOL NÚM: 5	NOMBRE DE FULLS: 1 de 3

Perfil Longitudinal: Carrer Major
Escalas - V: 1000 H:1000

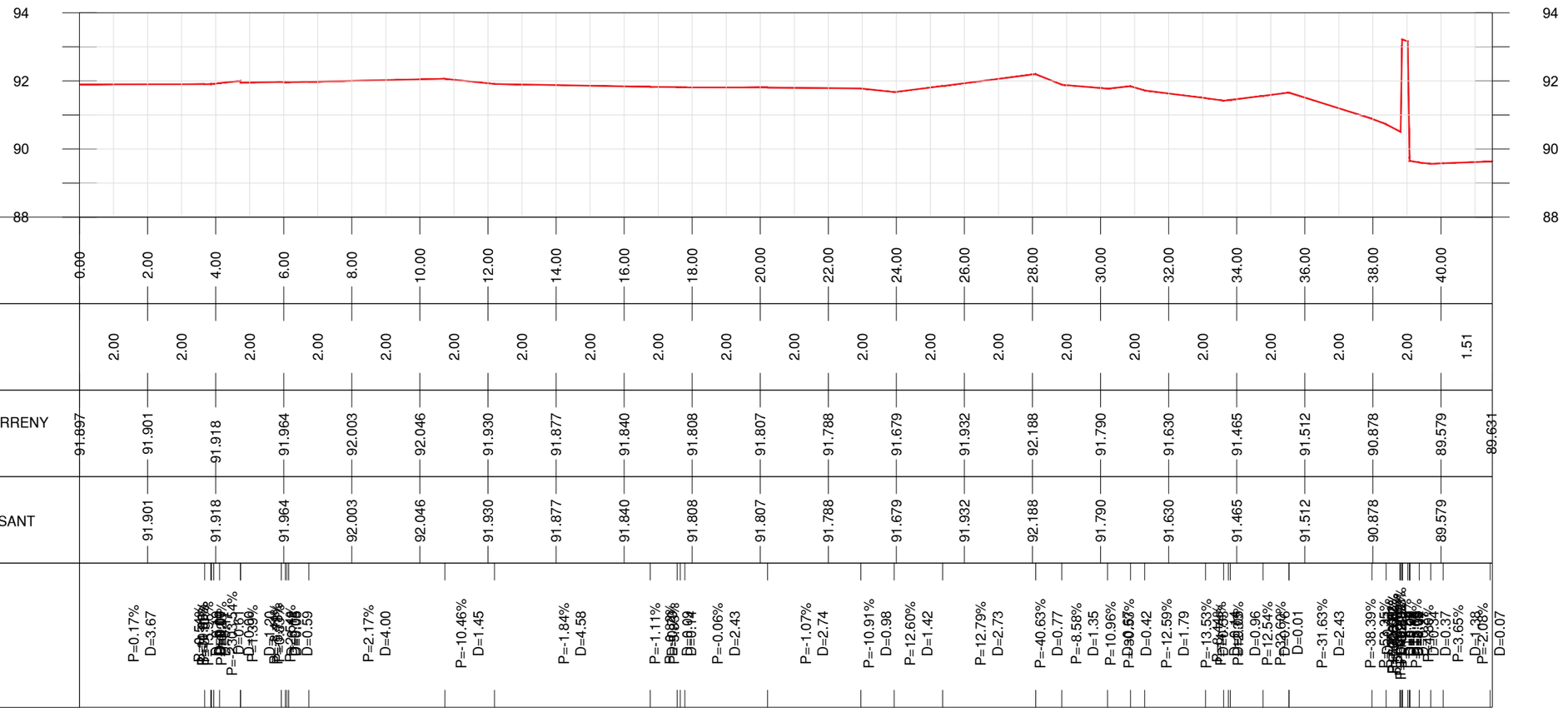

Diputació de Girona ASSISTÈNCIA ALS MUNICIPIS ENGINYERIA	CONSULTING: enigest	ENGINYER AUTOR DEL PROJECTE: JORDI QUERA I MIRÓ CLAUDI QUERA I COSTA	TÍTOL DEL PROJECTE: PROJECTE CONSTRUCTIU DELS APARCAMENTS ANNEXOS A LA PLAÇA DE LA VILA D'HOSTALRIC	NOM DEL PLÀNOL: PERFIL LONGITUDINAL EIX CARRER MAJOR	ESCALES: 1:150	DATA: ABRIL 2026	PLÀNOL NÚM: 5	NOMBRE DE FULLS: 2 de 3

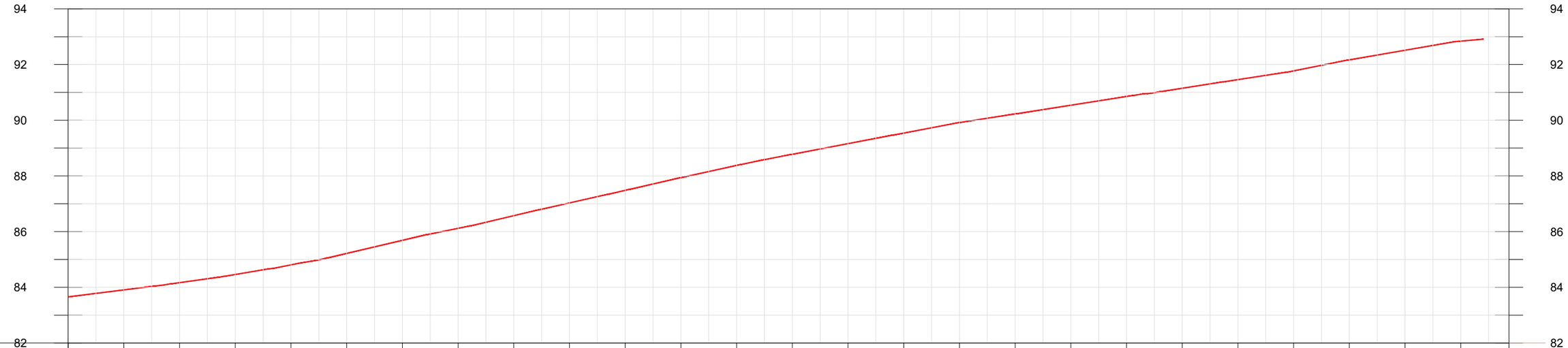

P.K.	0.00	2.00	4.00	6.00	8.00	10.00	12.00	14.00	16.00	18.00	20.00	22.00	24.00	26.00	28.00	30.00	32.00	34.00	36.00	38.00	40.00	42.00	44.00	46.00	48.00	50.00	51.73
DISTÀNCIES PARCIALS		2.00	2.00	2.00	2.00	2.00	2.00	2.00	2.00	2.00	2.00	2.00	2.00	2.00	2.00	2.00	2.00	2.00	2.00	2.00	2.00	2.00	2.00	2.00	2.00	2.00	1.73
COTES DE TERRENY NATURAL	83.659	83.907	84.169	84.463	84.806	85.219	85.687	86.118	86.573	87.032	87.483	87.939	88.376	88.778	89.159	89.540	89.918	90.227	90.540	90.853	91.149	91.459	91.773	92.169	92.513	92.841	
COTES DE RASANT		83.907	84.169	84.463	84.806	85.219	85.687	86.118	86.573	87.032	87.483	87.939	88.376	88.778	89.159	89.540	89.918	90.227	90.540	90.853	91.149	91.459	91.773	92.169	92.513	92.841	
PENDENTS		P=12.41% D=3.11	P=11.97% D=1.54	P=3.54% D=0.35	P=13.77% D=1.70	P=17.34% D=0.19	P=16.59% D=1.60	P=12.50% D=0.47	P=9.68% D=0.58	P=23.41% D=3.61	P=20.07% D=1.53	P=23.47% D=2.52	P=22.47% D=2.43	P=22.85% D=1.79	P=21.84% D=2.17	P=20.92% D=0.94	P=19.08% D=3.71	P=18.90% D=2.36	P=15.43% D=2.05	P=15.66% D=4.19	P=15.62% D=2.24	P=15.19% D=2.31	P=19.87% D=2.16	P=17.20% D=3.88	P=8.65% D=1.00		

Perfil Longitudinal: Carrer V. dels Socors
Escalas - V: 1000 H:1000

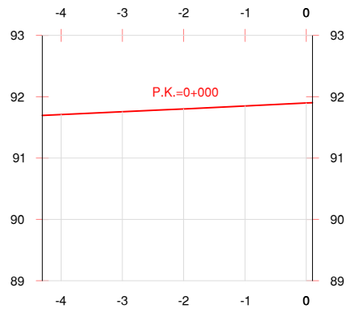

Cotes Terreny Natural	91.71	91.76	91.80	91.85	91.90
Cotes de Rasant	91.71	91.76	91.80	91.85	91.90

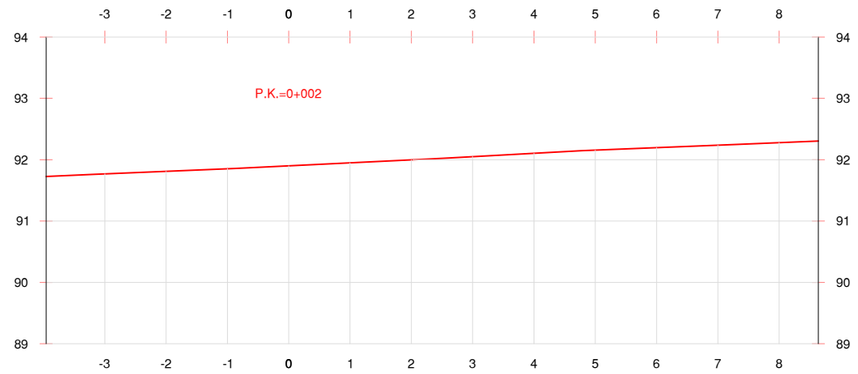

Cotes Terreny Natural	91.77	91.81	91.85	91.90	91.95	92.00	92.05	92.10	92.16	92.20	92.24	92.28
Cotes de Rasant	91.77	91.81	91.85	91.90	91.95	92.00	92.05	92.10	92.16	92.20	92.24	92.28

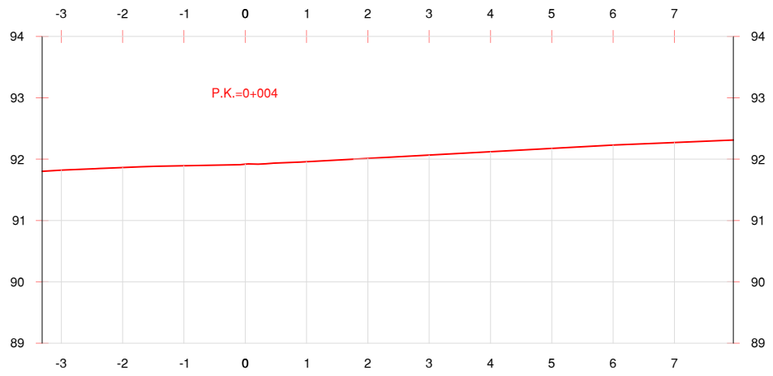

Cotes Terreny Natural	91.82	91.86	91.89	91.92	91.96	92.01	92.07	92.12	92.18	92.23	92.27
Cotes de Rasant	91.82	91.86	91.89	91.92	91.96	92.01	92.07	92.12	92.18	92.23	92.27

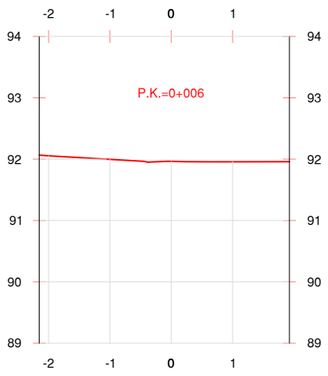

Cotes Terreny Natural	92.05	92.00	91.96	91.96
Cotes de Rasant	92.05	92.00	91.96	91.96

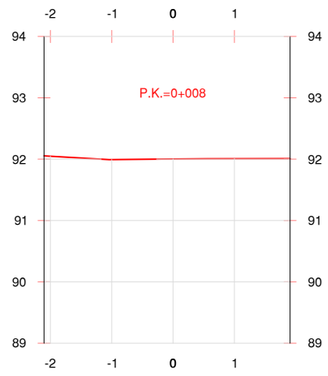

Cotes Terreny Natural	92.05	91.99	92.00	92.01
Cotes de Rasant	92.05	91.99	92.00	92.01

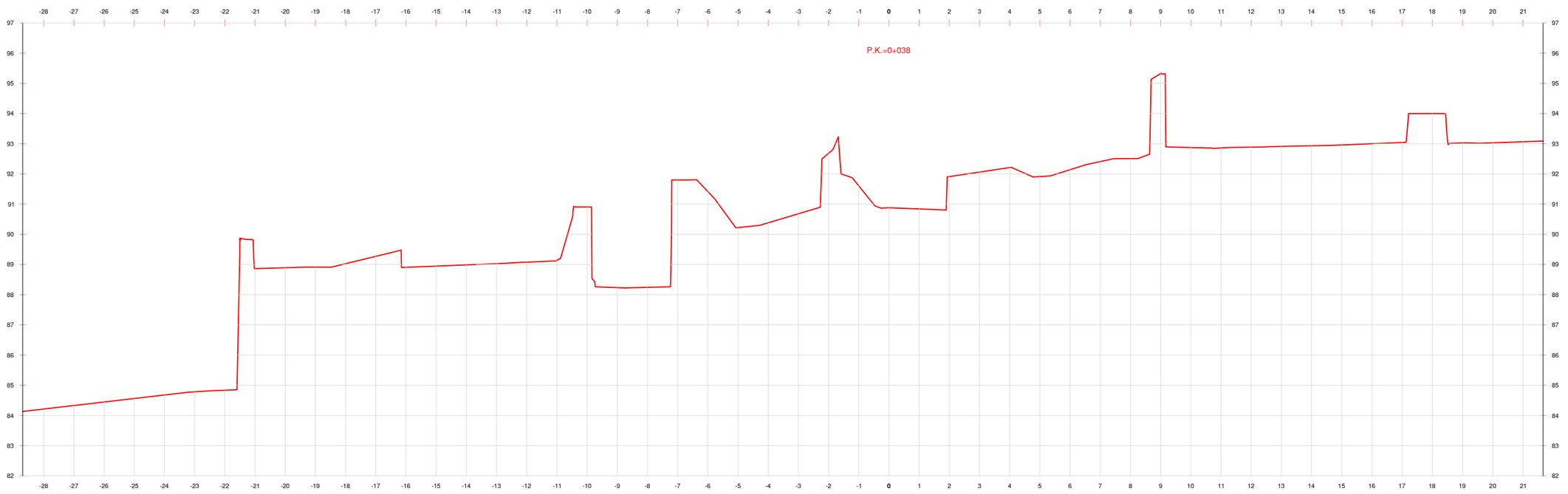

	-28	-27	-26	-25	-24	-23	-22	-21	-20	-19	-18	-17	-16	-15	-14	-13	-12	-11	-10	-9	-8	-7	-6	-5	-4	-3	-2	-1	0	1	2	3	4	5	6	7	8	9	10	11	12	13	14	15	16	17	18	19	20	21
Cotes Terreny Natural	84.21	84.33	84.45	84.56	84.68	84.78	84.84	88.86	88.89	88.91	89.03	89.27	88.91	88.95	88.99	89.03	89.08	89.14	90.91	88.23	88.24	91.80	91.41	90.22	90.38	90.68	92.68	91.60	90.88	90.84	91.91	92.06	92.21	91.91	92.14	92.41	92.51	95.32	92.87	92.86	92.89	92.91	92.93	92.96	93.00	93.04	94.00	93.02	93.03	93.06
Cotes de Rasant	84.21	84.33	84.45	84.56	84.68	84.78	84.84	88.86	88.89	88.91	89.03	89.27	88.91	88.95	88.99	89.03	89.08	89.14	90.91	88.23	88.24	91.80	91.41	90.22	90.38	90.68	92.68	91.60	90.88	90.84	91.91	92.06	92.21	91.91	92.14	92.41	92.51	95.32	92.87	92.86	92.89	92.91	92.93	92.96	93.00	93.04	94.00	93.02	93.03	93.06

Diputació de Girona
ASSISTÈNCIA ALS MUNICIPIS
ENGINYERIA

CONSULTING:
enigest

ENGINYER AUTOR DEL PROJECTE:
JORDI QUERA I MIRÓ
CLAUDI QUERA I COSTA

TÍTOL DEL PROJECTE:
PROJECTE CONSTRUCTIU DELS APARCAMENTS ANNEXOS A LA PLAÇA DE LA VILA D'HOSTALRIC

NOM DEL PLÀNOL:
PERFILS TRANSVERSALS
CARRER MAJOR

ESCALES:	DATA:	PLÀNOL NÚM:	NOMBRE DE FULLS:
1:150	ABRIL 2026	6	10 de 23

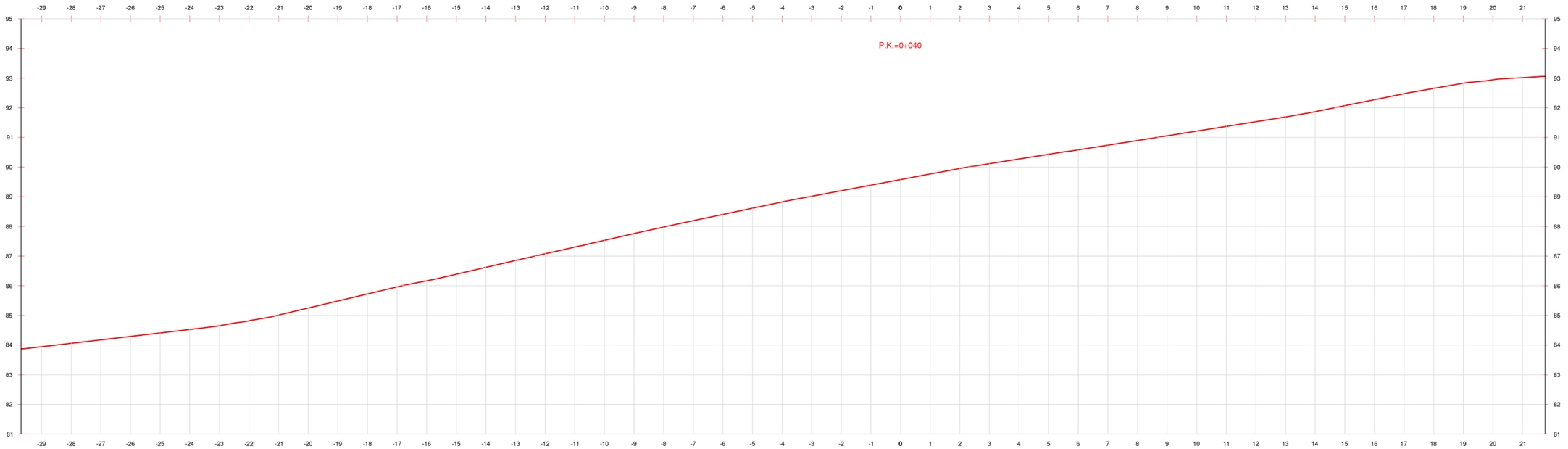
P.K.=0+040
-29 -28 -27 -26 -25 -24 -23 -22 -21 -20 -19 -18 -17 -16 -15 -14 -13 -12 -11 -10 -9 -8 -7 -6 -5 -4 -3 -2 -1 0 1 2 3 4 5 6 7 8 9 10 11 12 13 14 15 16 17 18 19 20 21
95 94 93 92 91 90 89 88 87 86 85 84 83 82 81

| | | |

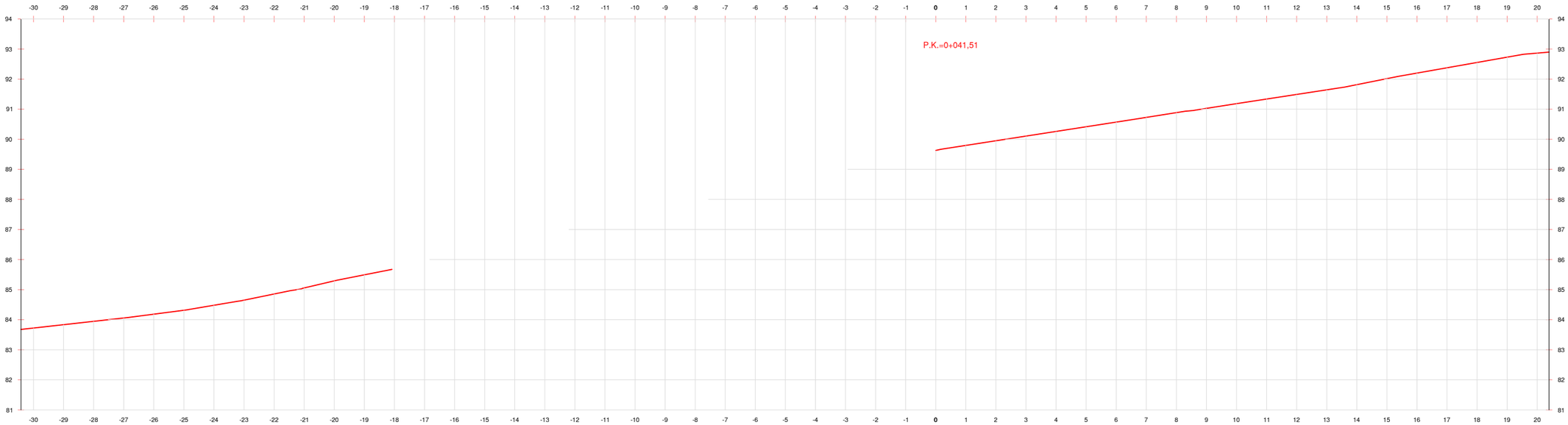

	-30	-29	-28	-27	-26	-25	-24	-23	-22	-21	-20	-19	-18	-17	-16	-15	-14	-13	-12	-11	-10	-9	-8	-7	-6	-5	-4	-3	-2	-1	0	1	2	3	4	5	6	7	8	9	10	11	12	13	14	15	16	17	18	19	20
Cotes Terreny Natural	83,72	83,83	83,95	84,06	84,18	84,31	84,48	84,65	84,85	85,06	85,29	85,49																			89,63	89,80	89,95	90,11	90,26	90,42	90,57	90,73	90,89	91,03	91,18	91,34	91,49	91,64	91,82	92,02	92,20	92,38	92,55	92,73	92,87
Cotes de Rasant	83,72	83,83	83,95	84,06	84,18	84,31	84,48	84,65	84,85	85,06	85,29	85,49																			89,63	89,80	89,95	90,11	90,26	90,42	90,57	90,73	90,89	91,03	91,18	91,34	91,49	91,64	91,82	92,02	92,20	92,38	92,55	92,73	92,87

Diputació de Girona
ASSISTÈNCIA ALS MUNICIPIS
ENGINYERIA

CONSULTING:
enigest

ENGINYER AUTOR DEL PROJECTE:
JORDI QUERA I MIRÓ
CLAUDI QUERA I COSTA

TÍTOL DEL PROJECTE:
PROJECTE CONSTRUCTIU DELS APARCAMENTS ANNEXOS A LA PLAÇA DE LA VILA D'HOSTALRIC

NOM DEL PLÀNOL:
PERFILS TRANSVERSALS
CARRER MAJOR

ESCALES:	DATA:	PLÀNOL NÚM:	NOMBRE DE FULLS:
1:150	ABRIL 2026	6	12 de 23

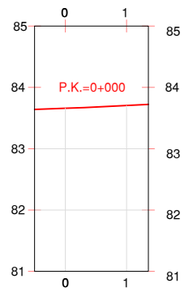

Cotes Terreny Natural	83.66	83.70
Cotes de Rasant	83.66	83.70

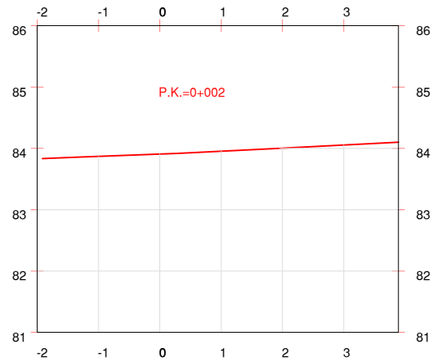

Cotes Terreny Natural	83.87	83.91	83.95	84.00	84.05
Cotes de Rasant	83.87	83.91	83.95	84.00	84.05

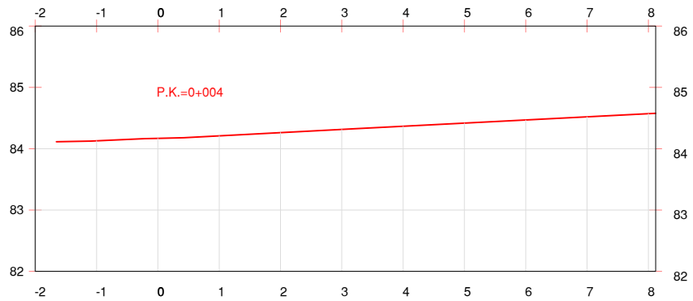

Cotes Terreny Natural	84.13	84.17	84.21	84.26	84.31	84.37	84.42	84.47	84.52	84.57
Cotes de Rasant	84.13	84.17	84.21	84.26	84.31	84.37	84.42	84.47	84.52	84.57

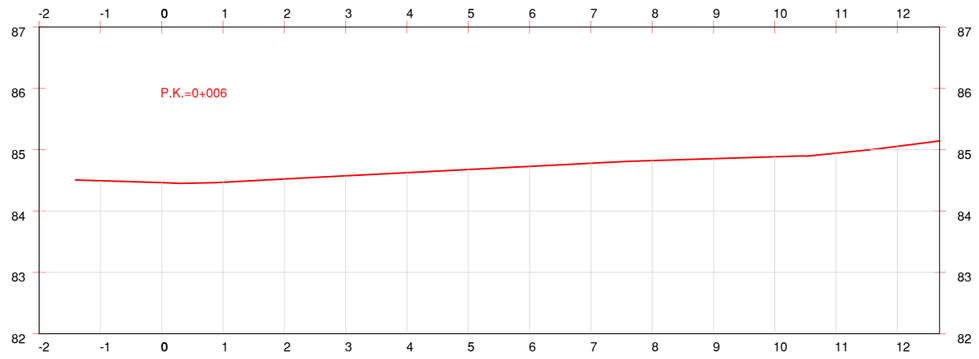

Cotes Terreny Natural	84.49	84.46	84.47	84.52	84.57	84.62	84.68	84.73	84.78	84.82	84.85	84.88	84.94	85.05
Cotes de Rasant	84.49	84.46	84.47	84.52	84.57	84.62	84.68	84.73	84.78	84.82	84.85	84.88	84.94	85.05

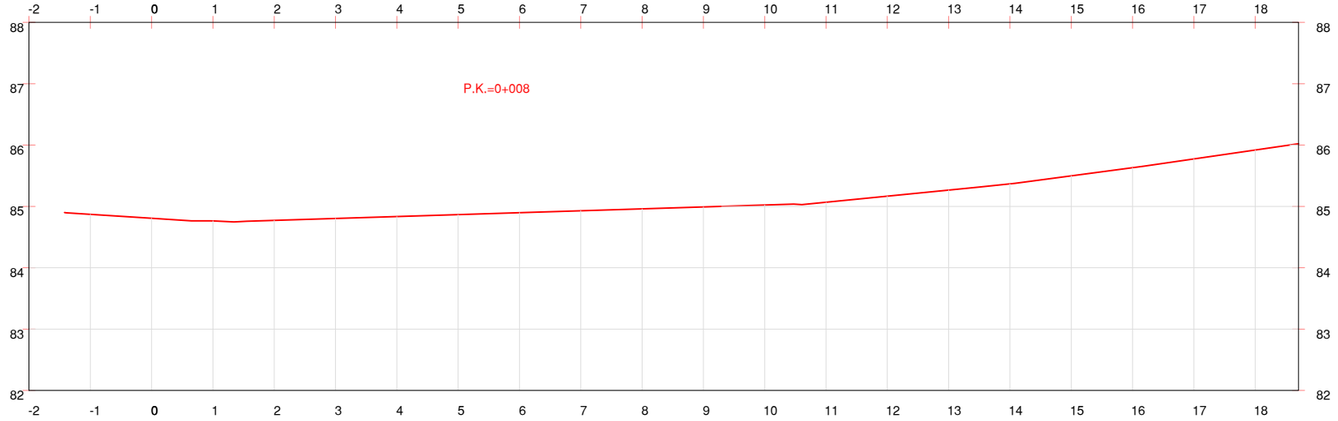

Cotes Terreny Natural	84.87	84.81	84.76	84.77	84.80	84.83	84.87	84.90	84.93	84.96	84.99	85.02	85.07	85.17	85.27	85.37	85.50	85.63	85.77	85.92
Cotes de Rasant	84.87	84.81	84.76	84.77	84.80	84.83	84.87	84.90	84.93	84.96	84.99	85.02	85.07	85.17	85.27	85.37	85.50	85.63	85.77	85.92

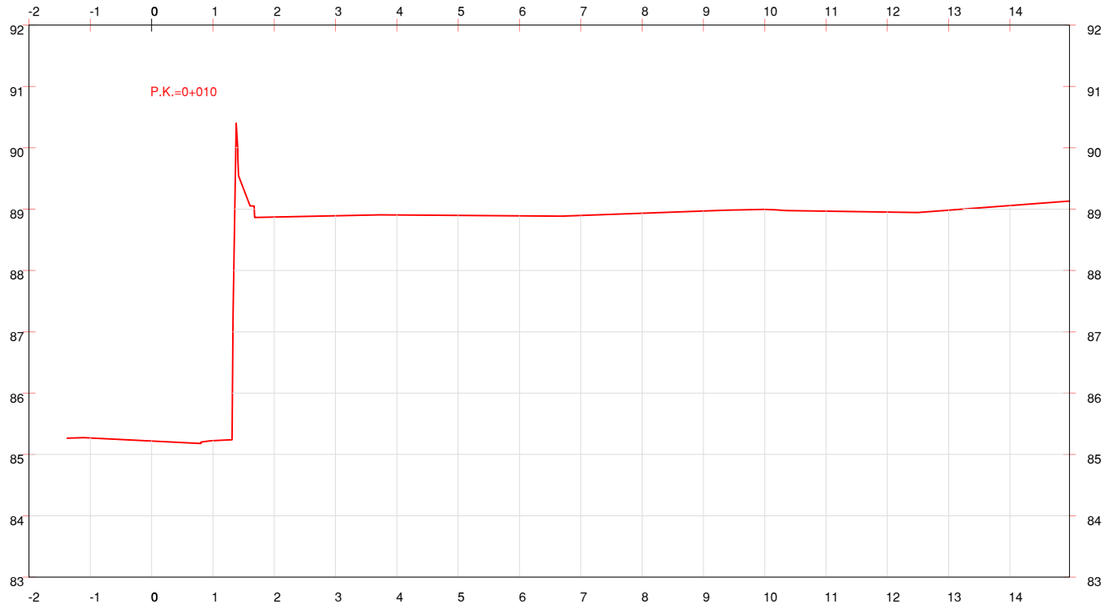

Cotes Terreny Natural	85.27	85.22	85.23	88.87	88.89	88.90	88.90	88.89	88.90	88.93	88.97	89.00	88.97	88.95	88.98	89.06
Cotes de Rasant	85.27	85.22	85.23	88.87	88.89	88.90	88.90	88.89	88.90	88.93	88.97	89.00	88.97	88.95	88.98	89.06

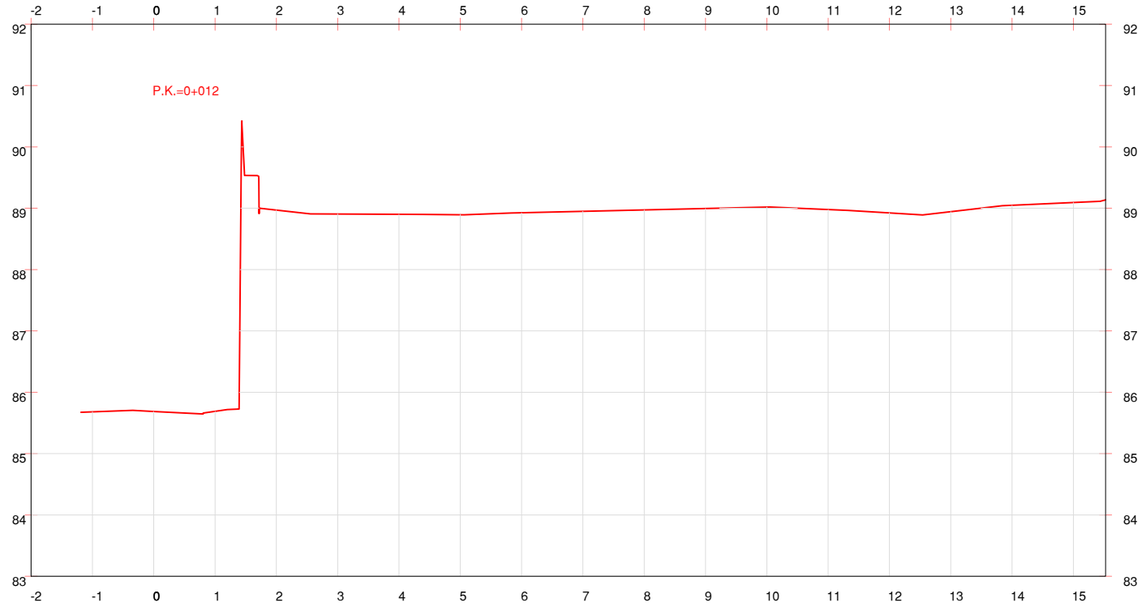

Cotes Terreny Natural	85.68	85.69	85.69	88.97	88.91	88.90	88.89	88.93	88.95	88.97	88.99	89.02	88.98	88.92	88.94	89.05	89.09
Cotes de Rasant	85.68	85.69	85.69	88.97	88.91	88.90	88.89	88.93	88.95	88.97	88.99	89.02	88.98	88.92	88.94	89.05	89.09

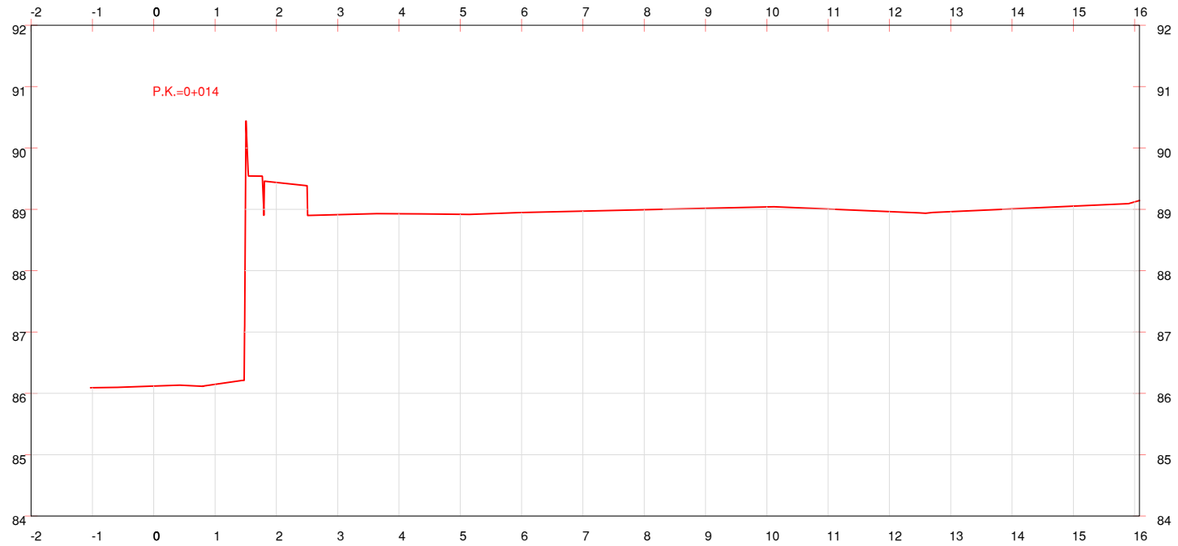

Cotes Terreny Natural	86.09	86.12	86.15	89.44	88.91	88.93	88.92	88.95	88.97	88.99	89.02	89.04	89.00	88.96	88.96	89.01	89.05	89.12
Cotes de Rasant	86.09	86.12	86.15	89.44	88.91	88.93	88.92	88.95	88.97	88.99	89.02	89.04	89.00	88.96	88.96	89.01	89.05	89.12

Diputació de Girona
ASSISTÈNCIA ALS MUNICIPIS
ENGINYERIA

CONSULTING: enigest

ENGINYER AUTOR DEL PROJECTE:
JORDI QUERA I MIRÓ
CLAUDI QUERA I COSTA

TÍTOL DEL PROJECTE:
PROJECTE CONSTRUCTIU DELS APARCAMENTS ANNEXOS A LA PLAÇA DE LA VILA D'HOSTALRIC

NOM DEL PLÀNOL:
PERFILS TRANSVERSALS
CARRER VERGE DELS SOCORS

ESCALES:	DATA:	PLÀNOL NÚM:	NOMBRE DE FULLS:
1:100	ABRIL 2026	6	15 de 23

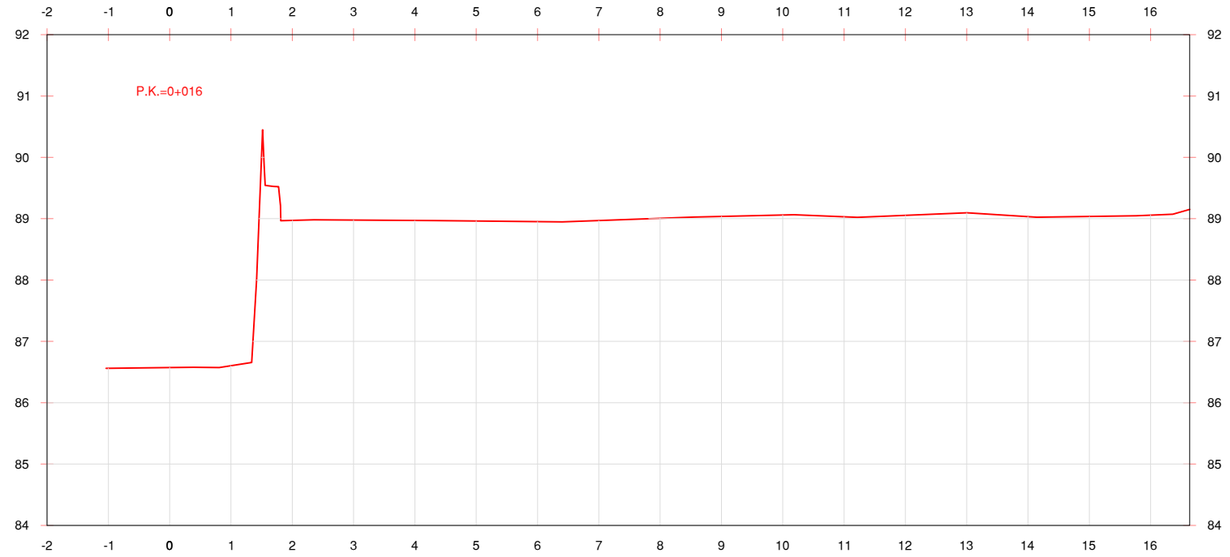

Cotes Terreny Natural	86.56	86.57	86.60	88.97	88.98	88.97	88.96	88.95	88.97	89.01	89.04	89.06	89.03	89.05	89.09	89.03	89.04	89.06
Cotes de Rasant	86.56	86.57	86.60	88.97	88.98	88.97	88.96	88.95	88.97	89.01	89.04	89.06	89.03	89.05	89.09	89.03	89.04	89.06

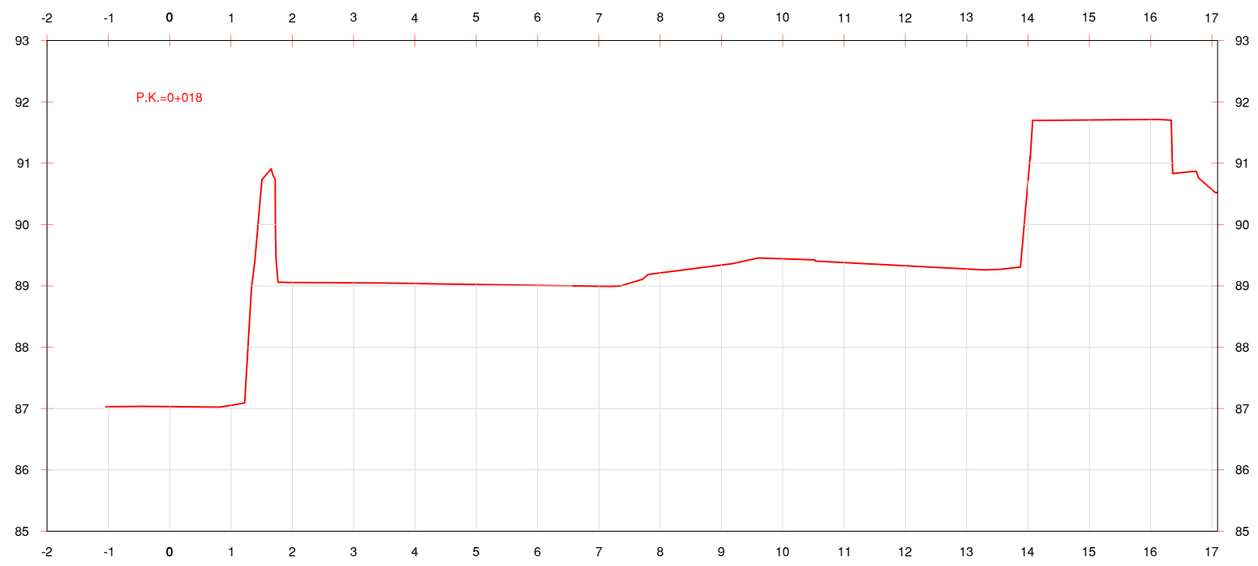

Cotes Terreny Natural	87.03	87.03	87.05	89.06	89.05	89.04	89.02	89.01	88.99	89.21	89.34	89.44	89.38	89.33	89.27	90.71	91.70	91.71	90.57
Cotes de Rasant	87.03	87.03	87.05	89.06	89.05	89.04	89.02	89.01	88.99	89.21	89.34	89.44	89.38	89.33	89.27	90.71	91.70	91.71	90.57

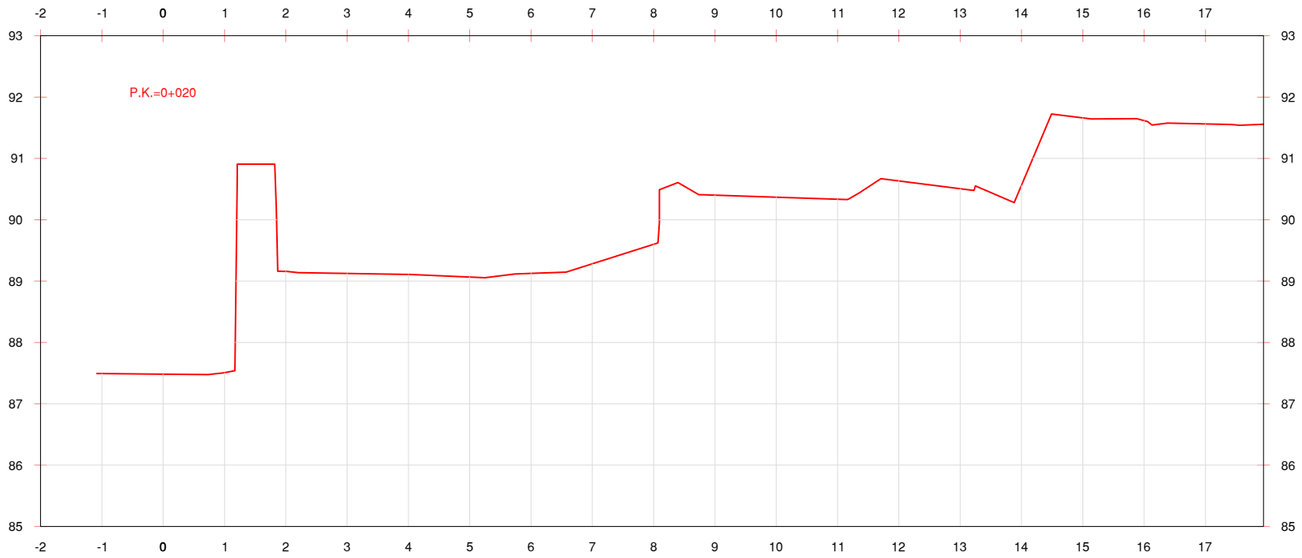

Cotes Terreny Natural	87.49	87.48	87.51	89.16	89.12	89.11	89.07	89.13	89.28	89.60	90.40	90.37	90.33	90.63	90.51	90.56	91.66	91.62	91.56
Cotes de Rasant	87.49	87.48	87.51	89.16	89.12	89.11	89.07	89.13	89.28	89.60	90.40	90.37	90.33	90.63	90.51	90.56	91.66	91.62	91.56

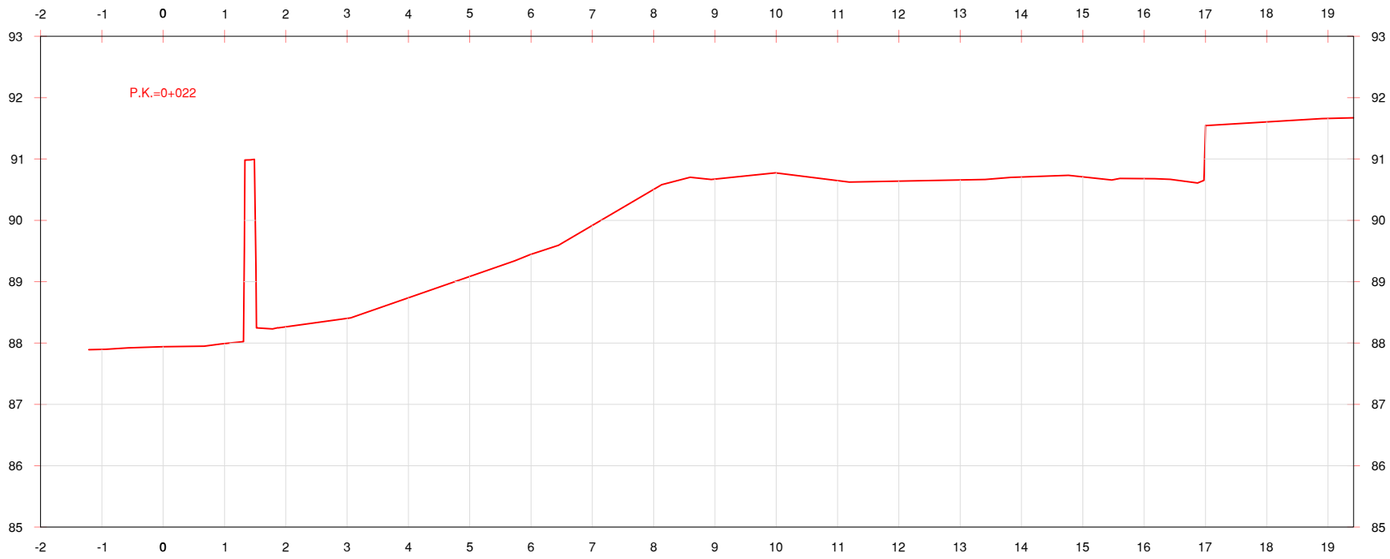

Cotes Terreny Natural	87.90	87.94	87.99	88.26	88.40	88.74	89.08	89.45	89.92	90.50	90.67	90.77	90.65	90.64	90.66	90.71	90.71	90.68	91.55	91.60	91.66
Cotes de Rasant	87.90	87.94	87.99	88.26	88.40	88.74	89.08	89.45	89.92	90.50	90.67	90.77	90.65	90.64	90.66	90.71	90.71	90.68	91.55	91.60	91.66

Diputació de Girona
ASSISTÈNCIA ALS MUNICIPIS
ENGINYERIA

CONSULTING: enigest

ENGINYER AUTOR DEL PROJECTE:
JORDI QUERA I MIRÓ
CLAUDI QUERA I COSTA

TÍTOL DEL PROJECTE:
PROJECTE CONSTRUCTIU DELS APARCAMENTS ANNEXOS A LA PLAÇA DE LA VILA D'HOSTALRIC

NOM DEL PLÀNOL:
PERFILS TRANSVERSALS
CARRER VERGE DELS SOCORS

ESCALES:	DATA:	PLÀNOL NÚM:	NOMBRE DE FULLS:
1:100	ABRIL 2026	6	17 de 23

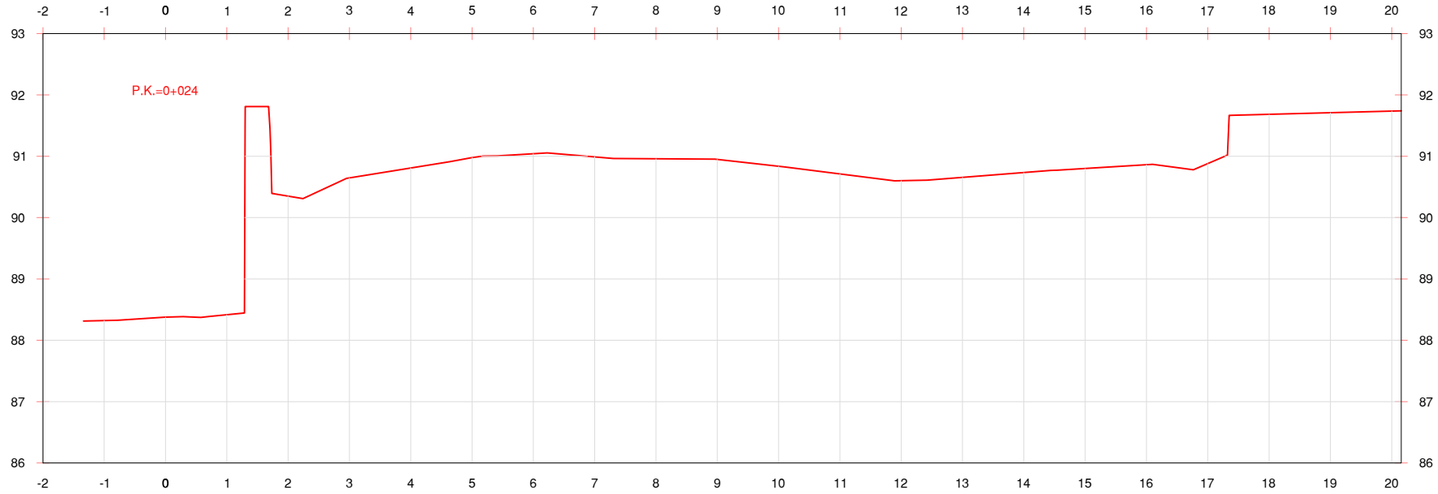

Cotes Terreny Natural	88.32	88.38	88.42	90.35	90.65	90.81	90.98	91.04	90.99	90.96	90.95	90.84	90.71	90.60	90.66	90.74	90.80	90.86	90.88	91.68	91.71	91.74
Cotes de Rasant	88.32	88.38	88.42	90.35	90.65	90.81	90.98	91.04	90.99	90.96	90.95	90.84	90.71	90.60	90.66	90.74	90.80	90.86	90.88	91.68	91.71	91.74

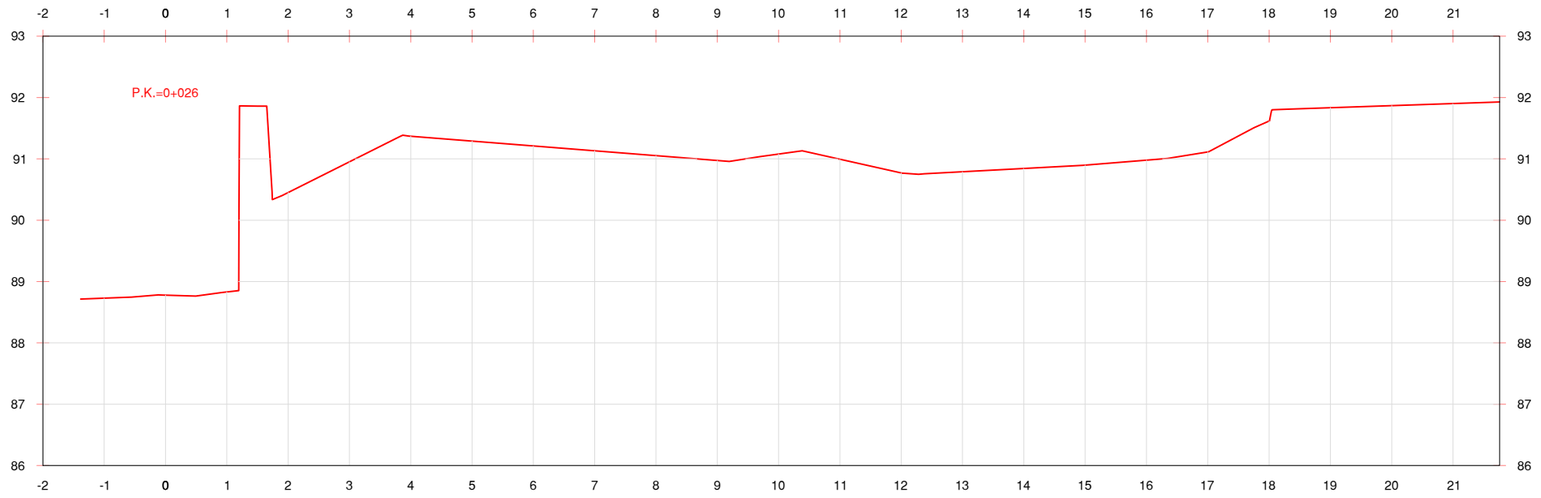

Cotes Terreny Natural	88.73	88.78	88.83	90.45	90.95	91.37	91.29	91.21	91.13	91.05	90.97	91.08	90.99	90.77	90.79	90.84	90.90	90.98	91.11	91.62	91.83	91.87	91.90
Cotes de Rasant	88.73	88.78	88.83	90.45	90.95	91.37	91.29	91.21	91.13	91.05	90.97	91.08	90.99	90.77	90.79	90.84	90.90	90.98	91.11	91.62	91.83	91.87	91.90

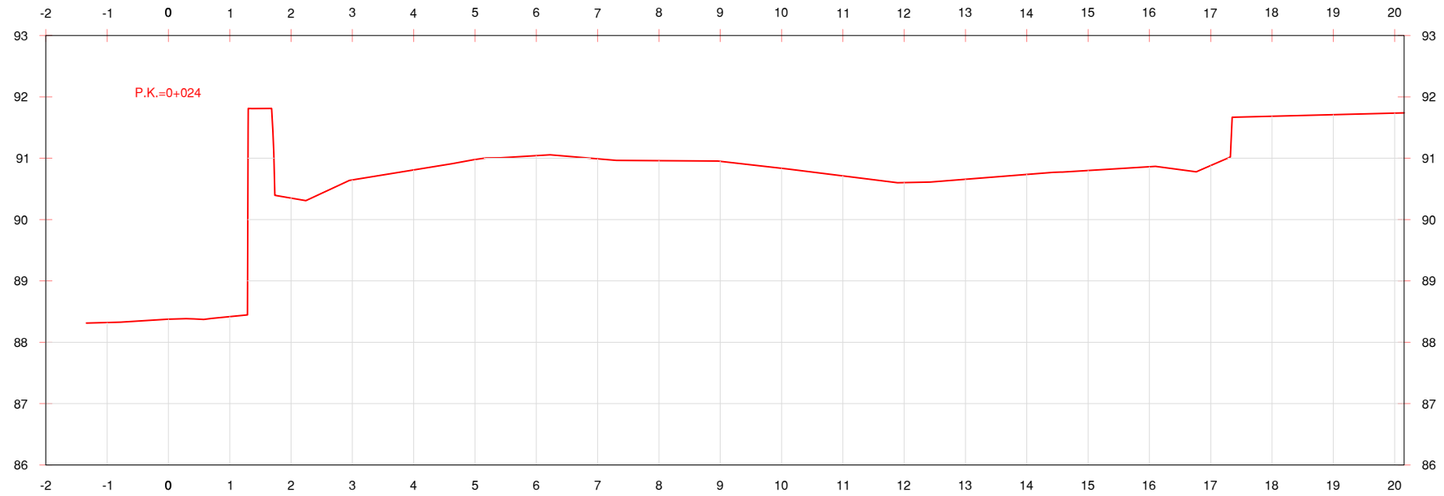

Cotes Terreny Natural	88.32	88.38	88.42	90.35	90.65	90.81	90.98	91.04	90.99	90.96	90.95	90.84	90.71	90.60	90.66	90.74	90.80	90.86	90.88	91.68	91.71	91.74
Cotes de Rasant	88.32	88.38	88.42	90.35	90.65	90.81	90.98	91.04	90.99	90.96	90.95	90.84	90.71	90.60	90.66	90.74	90.80	90.86	90.88	91.68	91.71	91.74

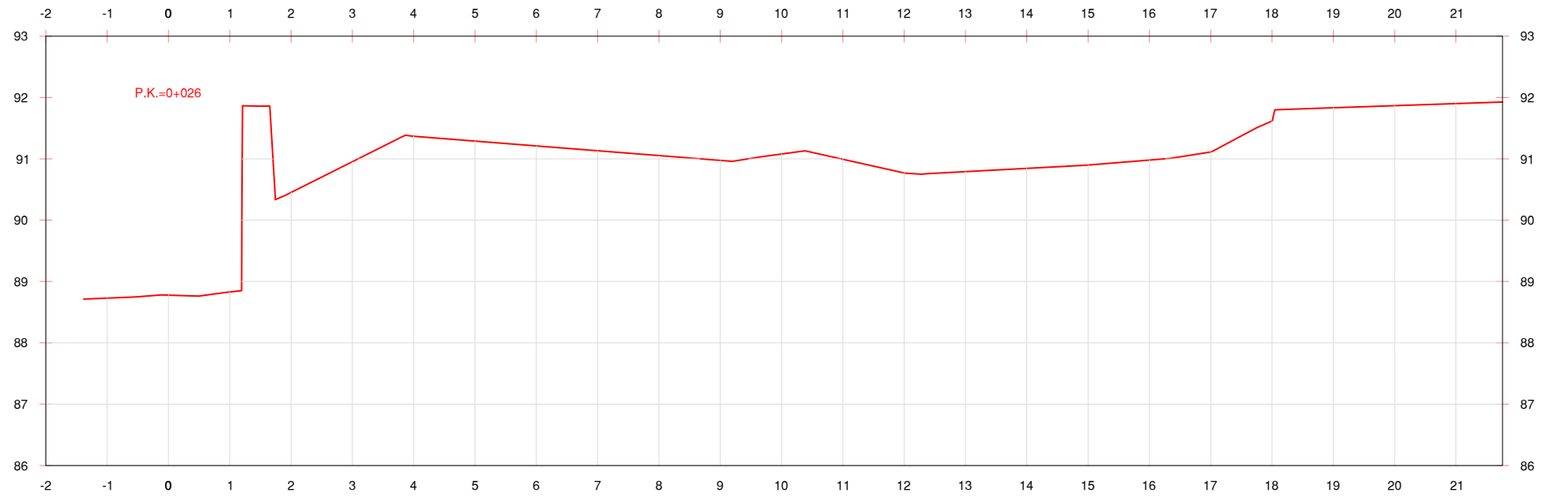

Cotes Terreny Natural	88.73	88.78	88.83	90.45	90.95	91.37	91.29	91.21	91.13	91.05	90.97	91.08	90.99	90.77	90.79	90.84	90.90	90.98	91.11	91.62	91.83	91.87	91.90
Cotes de Rasant	88.73	88.78	88.83	90.45	90.95	91.37	91.29	91.21	91.13	91.05	90.97	91.08	90.99	90.77	90.79	90.84	90.90	90.98	91.11	91.62	91.83	91.87	91.90

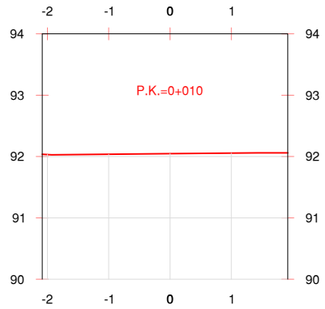

Cotes Terreny Natural	92.03	92.04	92.05	92.06
Cotes de Rasant	92.03	92.04	92.05	92.06

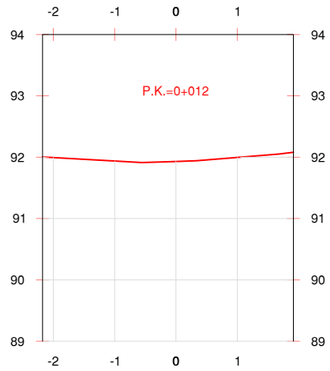

Cotes Terreny Natural	91.99	91.94	91.93	92.00
Cotes de Rasant	91.99	91.94	91.93	92.00

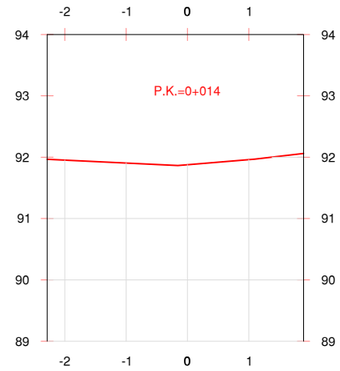

Cotes Terreny Natural	91.95	91.90	91.88	91.96
Cotes de Rasant	91.95	91.90	91.88	91.96

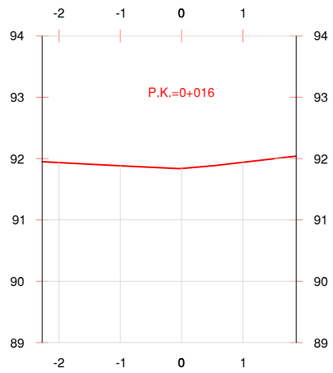

Cotes Terreny Natural	91.93	91.88	91.84	91.94
Cotes de Rasant	91.93	91.88	91.84	91.94

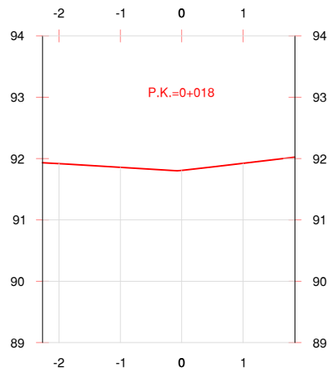

Cotes Terreny Natural	91.92	91.86	91.81	91.92
Cotes de Rasant	91.92	91.86	91.81	91.92

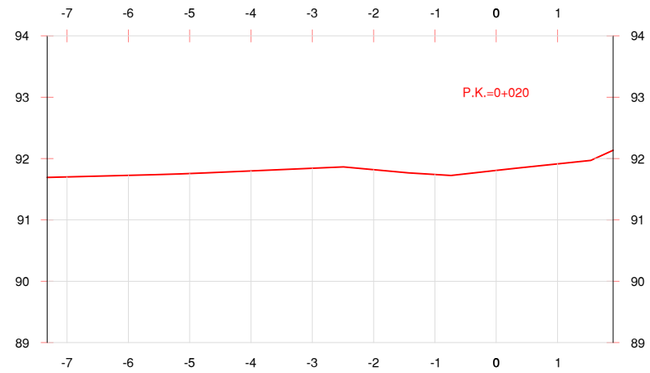

Cotes Terreny Natural	91.70	91.73	91.76	91.80	91.84	91.82	91.74	91.81	91.91
Cotes de Rasant	91.70	91.73	91.76	91.80	91.84	91.82	91.74	91.81	91.91

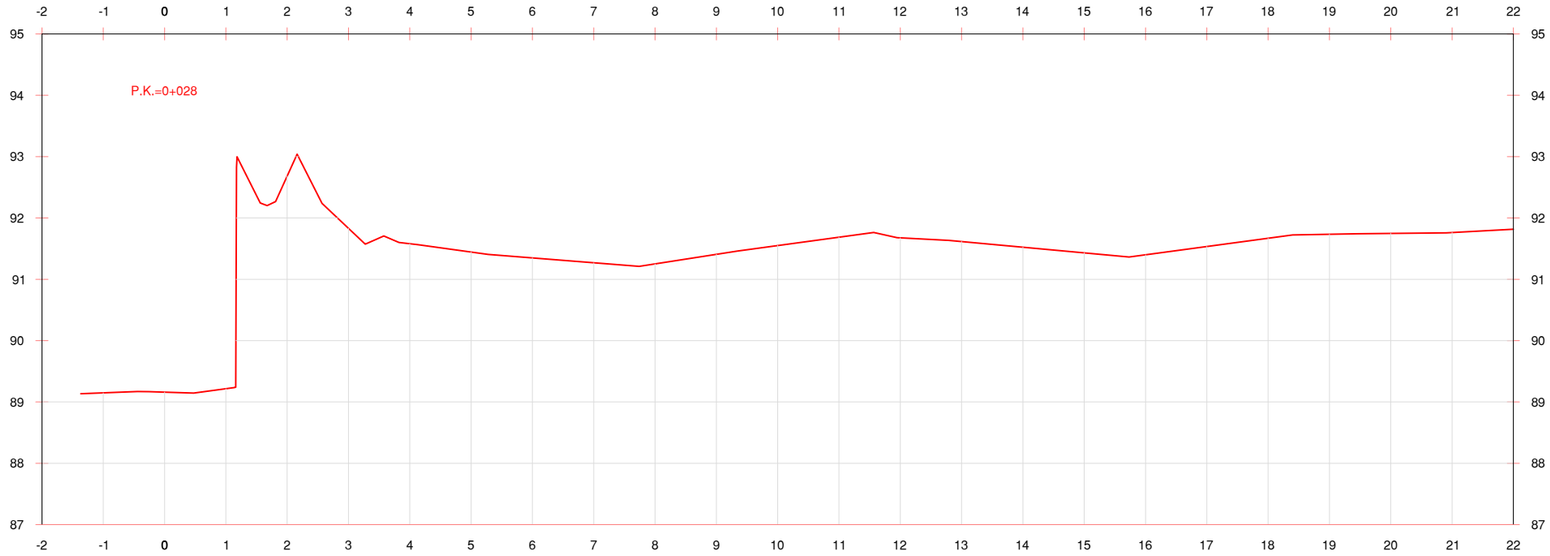

Cotes Terreny Natural	89.15	89.16	89.22	92.68	91.83	91.58	91.44	91.35	91.27	91.25	91.41	91.55	91.69	91.68	91.62	91.52	91.43	91.40	91.53	91.67	91.73	91.75	91.76	91.82
Cotes de Rasant	89.15	89.16	89.22	92.68	91.83	91.58	91.44	91.35	91.27	91.25	91.41	91.55	91.69	91.68	91.62	91.52	91.43	91.40	91.53	91.67	91.73	91.75	91.76	91.82

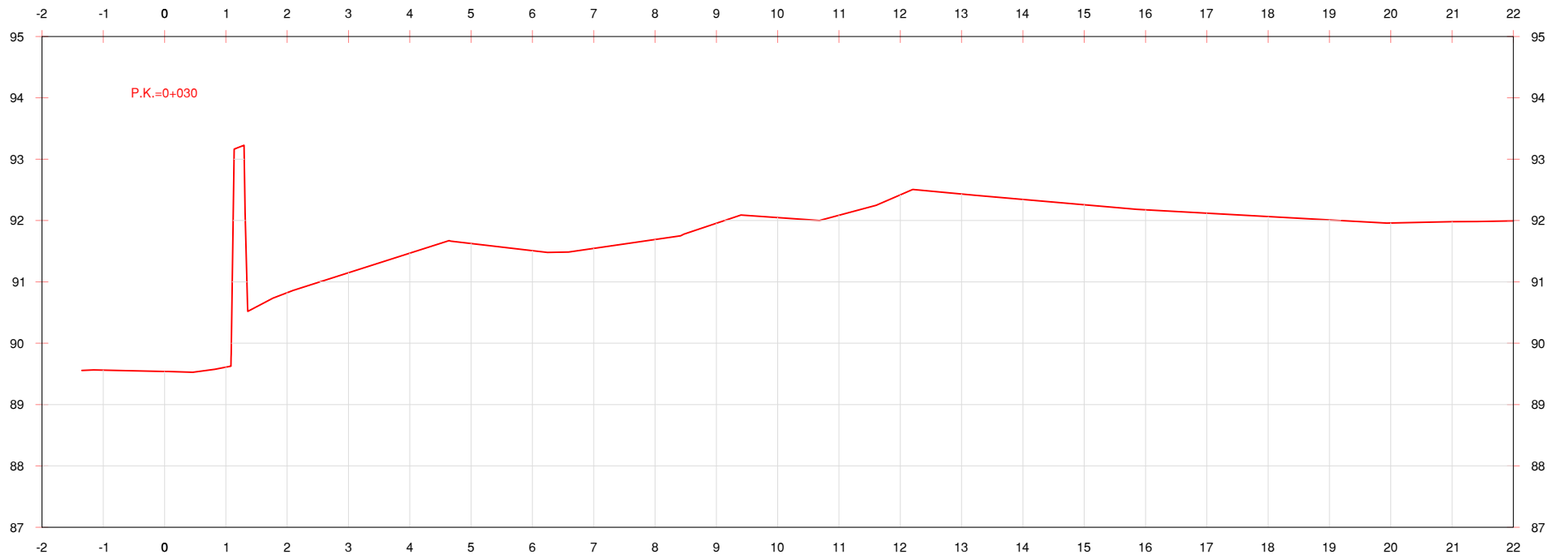

Cotes Terreny Natural	89.56	89.54	89.61	90.82	91.15	91.47	91.63	91.51	91.55	91.69	91.96	92.05	92.09	92.42	92.43	92.34	92.26	92.17	92.12	92.06	92.01	91.96	91.98	92.00
Cotes de Rasant	89.56	89.54	89.61	90.82	91.15	91.47	91.63	91.51	91.55	91.69	91.96	92.05	92.09	92.42	92.43	92.34	92.26	92.17	92.12	92.06	92.01	91.96	91.98	92.00

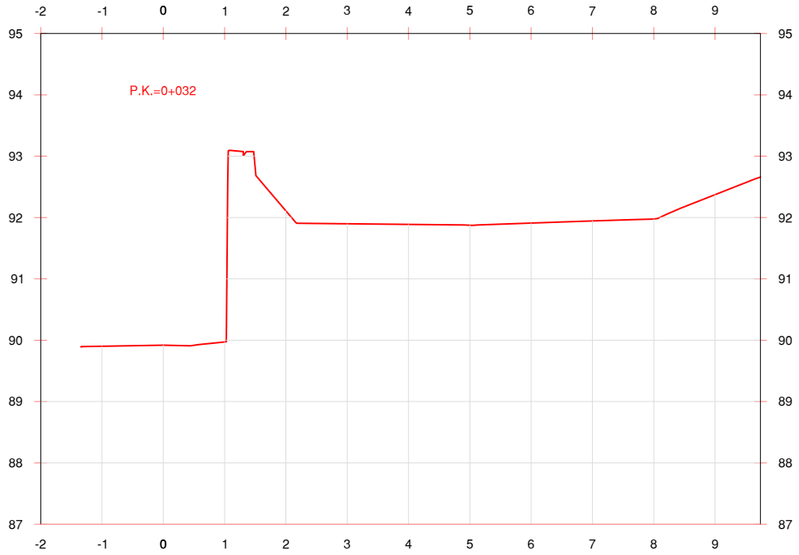

Cotes Terreny Natural	89.90	89.92	89.97	92.11	91.90	91.89	91.87	91.91	91.94	91.98	92.37
Cotes de Rasant	89.90	89.92	89.97	92.11	91.90	91.89	91.87	91.91	91.94	91.98	92.37

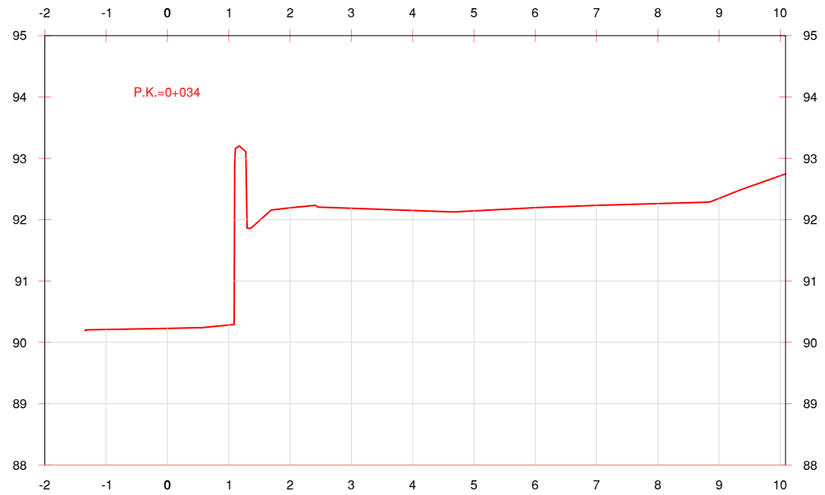

Cotes Terreny Natural	90.21	90.23	90.28	92.19	92.19	92.15	92.14	92.20	92.23	92.26	92.35	92.72
Cotes de Rasant	90.21	90.23	90.28	92.19	92.19	92.15	92.14	92.20	92.23	92.26	92.35	92.72

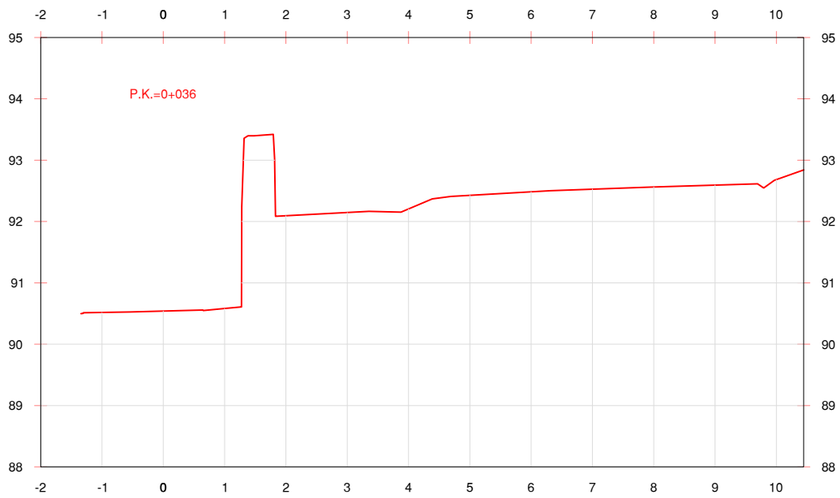

Cotes Terreny Natural	90.52	90.54	90.58	92.09	92.15	92.20	92.43	92.48	92.53	92.56	92.59	92.68
Cotes de Rasant	90.52	90.54	90.58	92.09	92.15	92.20	92.43	92.48	92.53	92.56	92.59	92.68

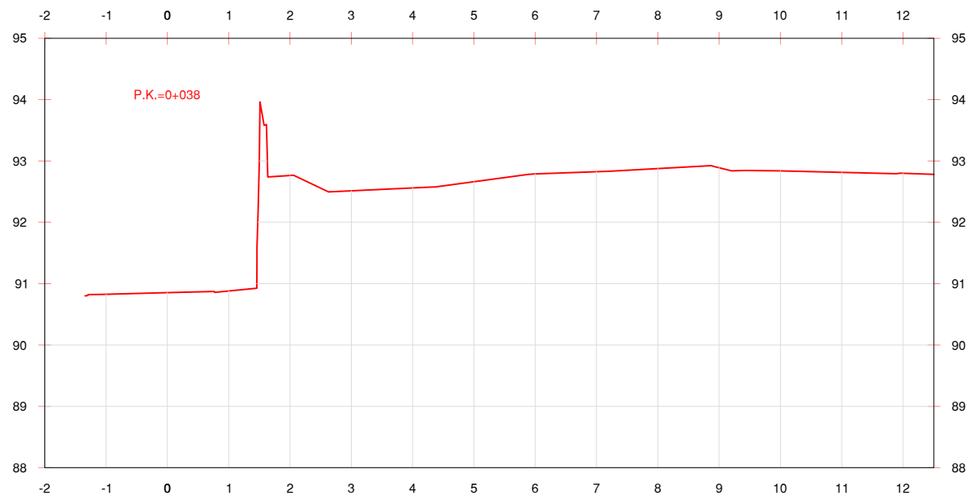

Cotes Terreny Natural	90.83	90.85	90.88	92.76	92.51	92.56	92.66	92.79	92.83	92.88	92.89	92.84	92.81	92.80
Cotes de Rasant	90.83	90.85	90.88	92.76	92.51	92.56	92.66	92.79	92.83	92.88	92.89	92.84	92.81	92.80

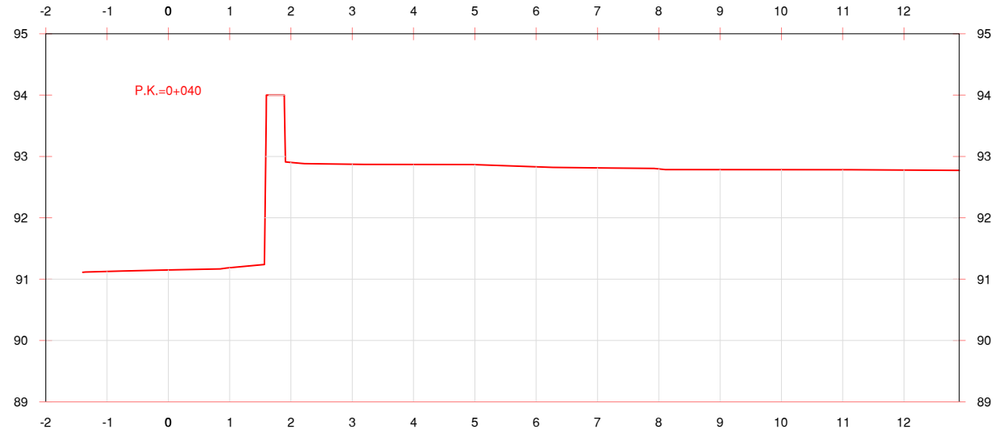

Cotes Terreny Natural	91.13	91.15	91.19	92.90	92.87	92.87	92.87	92.83	92.81	92.80	92.79	92.79	92.79	92.78
Cotes de Rasant	91.13	91.15	91.19	92.90	92.87	92.87	92.87	92.83	92.81	92.80	92.79	92.79	92.79	92.78

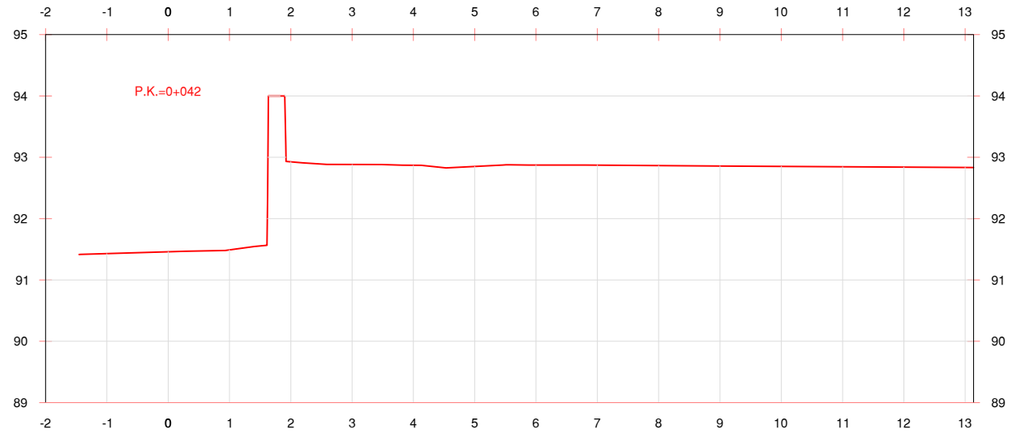

Cotes Terreny Natural	91.43	91.46	91.49	92.93	92.88	92.87	92.85	92.87	92.87	92.86	92.86	92.85	92.85	92.84	92.83
Cotes de Rasant	91.43	91.46	91.49	92.93	92.88	92.87	92.85	92.87	92.87	92.86	92.86	92.85	92.85	92.84	92.83

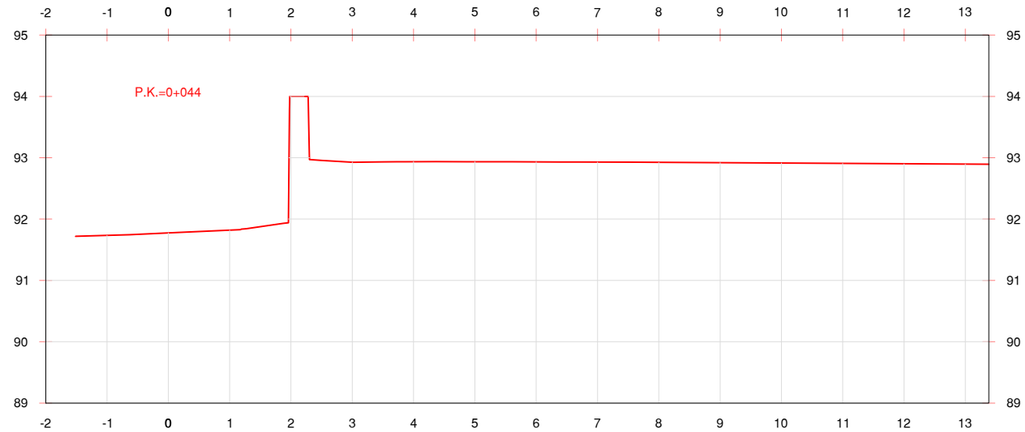

Cotes Terreny Natural	91.73	91.77	91.82	94.00	92.93	92.94	92.93	92.93	92.93	92.92	92.92	92.91	92.91	92.90	92.90
Cotes de Rasant	91.73	91.77	91.82	94.00	92.93	92.94	92.93	92.93	92.93	92.92	92.92	92.91	92.91	92.90	92.90

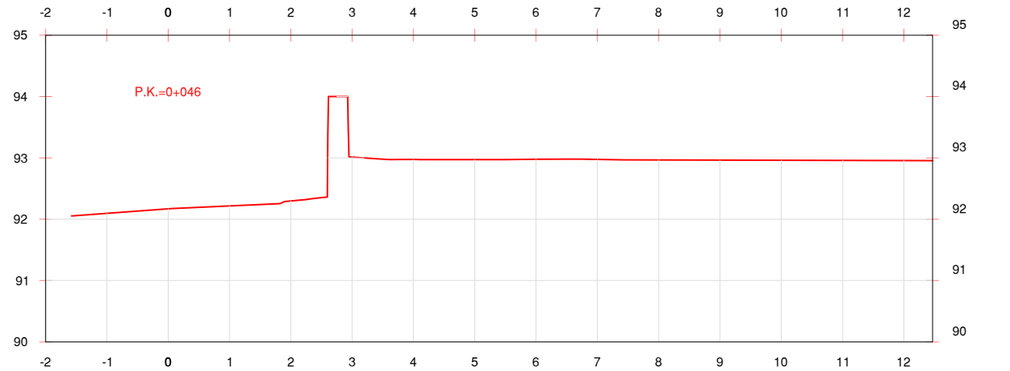

Cotes Terreny Natural	92.09	92.17	92.22	92.30	93.01	92.97	92.97	92.98	92.98	92.97	92.96	92.96	92.96	92.96	92.96
Cotes de Rasant	92.09	92.17	92.22	92.30	93.01	92.97	92.97	92.98	92.98	92.97	92.96	92.96	92.96	92.96	92.96

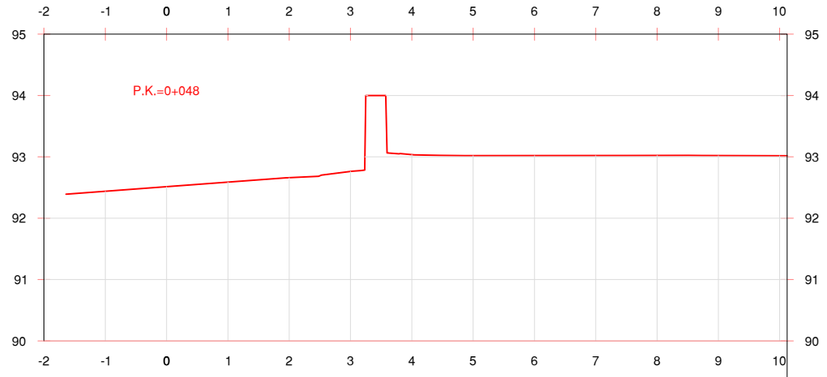

Cotes Terreny Natural	92.44	92.51	92.59	92.66	92.76	93.04	93.02	93.02	93.02	93.02	93.02	93.02
Cotes de Rasant	92.44	92.51	92.59	92.66	92.76	93.04	93.02	93.02	93.02	93.02	93.02	93.02

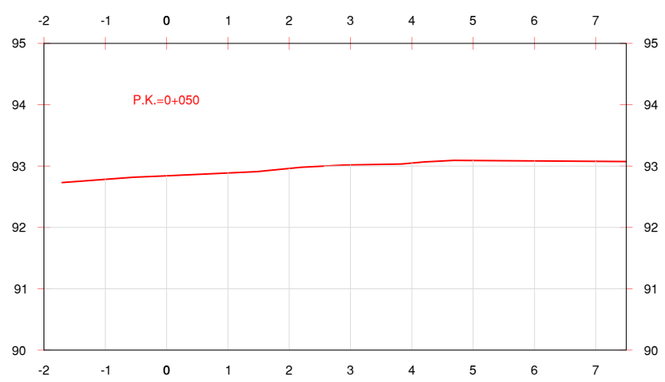

Cotes Terreny Natural	92.78	92.84	92.89	92.96	93.02	93.05	93.09	93.08	93.08
Cotes de Rasant	92.78	92.84	92.89	92.96	93.02	93.05	93.09	93.08	93.08

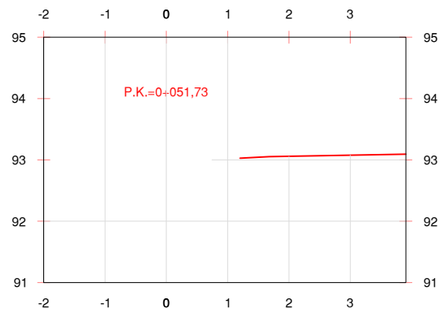

Cotes Terreny Natural	93.06	93.08
Cotes de Rasant	93.06	93.08

Diputació de Girona
ASSISTÈNCIA ALS MUNICIPIS
ENGINYERIA

CONSULTING: enigest

ENGINYER AUTOR DEL PROJECTE:
JORDI QUERA I MIRÓ
CLAUDI QUERA I COSTA

TÍTOL DEL PROJECTE:
PROJECTE CONSTRUCTIU DELS APARCAMENTS ANNEXOS A LA PLAÇA DE LA VILA D'HOSTALRIC

NOM DEL PLÀNOL:
PERFILS TRANSVERSALS
CARRER VERGE DELS SOCORS

ESCALES:	DATA:	PLÀNOL NÚM:	NOMBRE DE FULLS:
1:100	ABRIL 2026	6	23 de 23

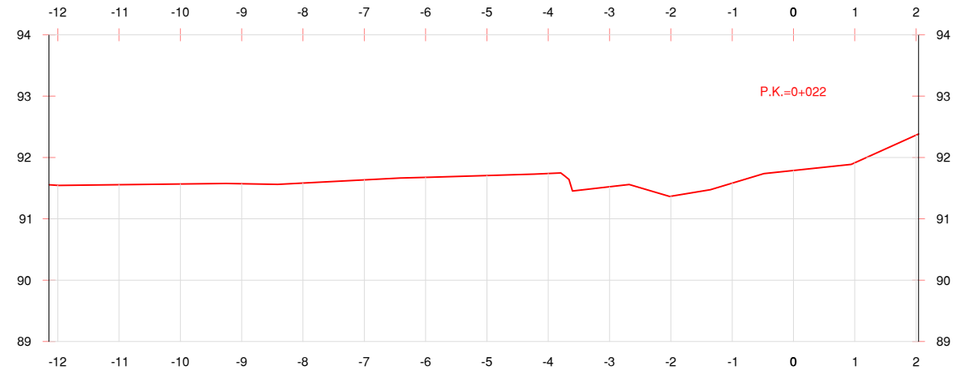

Cotes Terreny Natural	91.55	91.56	91.57	91.57	91.58	91.63	91.68	91.71	91.74	91.52	91.37	91.58	91.79	91.91	92.36
Cotes de Rasant	91.55	91.56	91.57	91.57	91.58	91.63	91.68	91.71	91.74	91.52	91.37	91.58	91.79	91.91	92.36

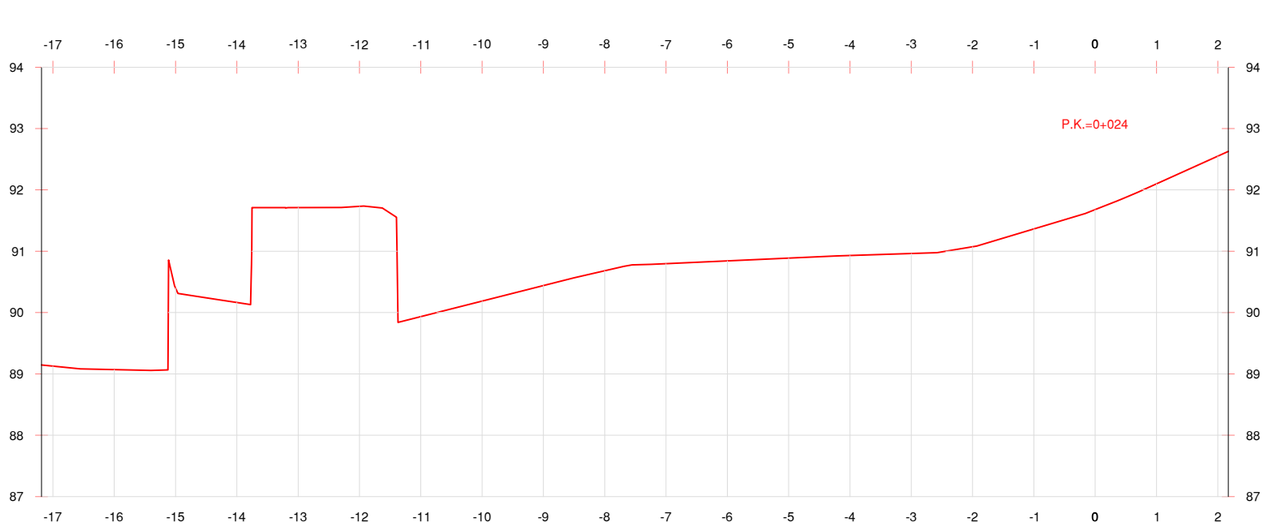

Cotes Terreny Natural	89.13	89.07	90.40	90.16	91.71	91.73	89.93	90.19	90.44	90.68	90.80	90.84	90.89	90.93	90.96	91.07	91.36	91.68	92.10	92.55
Cotes de Rasant	89.13	89.07	90.40	90.16	91.71	91.73	89.93	90.19	90.44	90.68	90.80	90.84	90.89	90.93	90.96	91.07	91.36	91.68	92.10	92.55

Diputació de Girona
ASSISTÈNCIA ALS MUNICIPIS
ENGINYERIA

CONSULTING: enigest

ENGINYER AUTOR DEL PROJECTE:
JORDI QUERA I MIRÓ
CLAUDI QUERA I COSTA

TÍTOL DEL PROJECTE:
PROJECTE CONSTRUCTIU DELS APARCAMENTS ANNEXOS A LA PLAÇA DE LA VILA D'HOSTALRIC

NOM DEL PLÀNOL:
PERFILS TRANSVERSALS
CARRER MAJOR

ESCALES:	DATA:	PLÀNOL NÚM:	NOMBRE DE FULLS:
1:100	ABRIL 2026	6	3 de 23

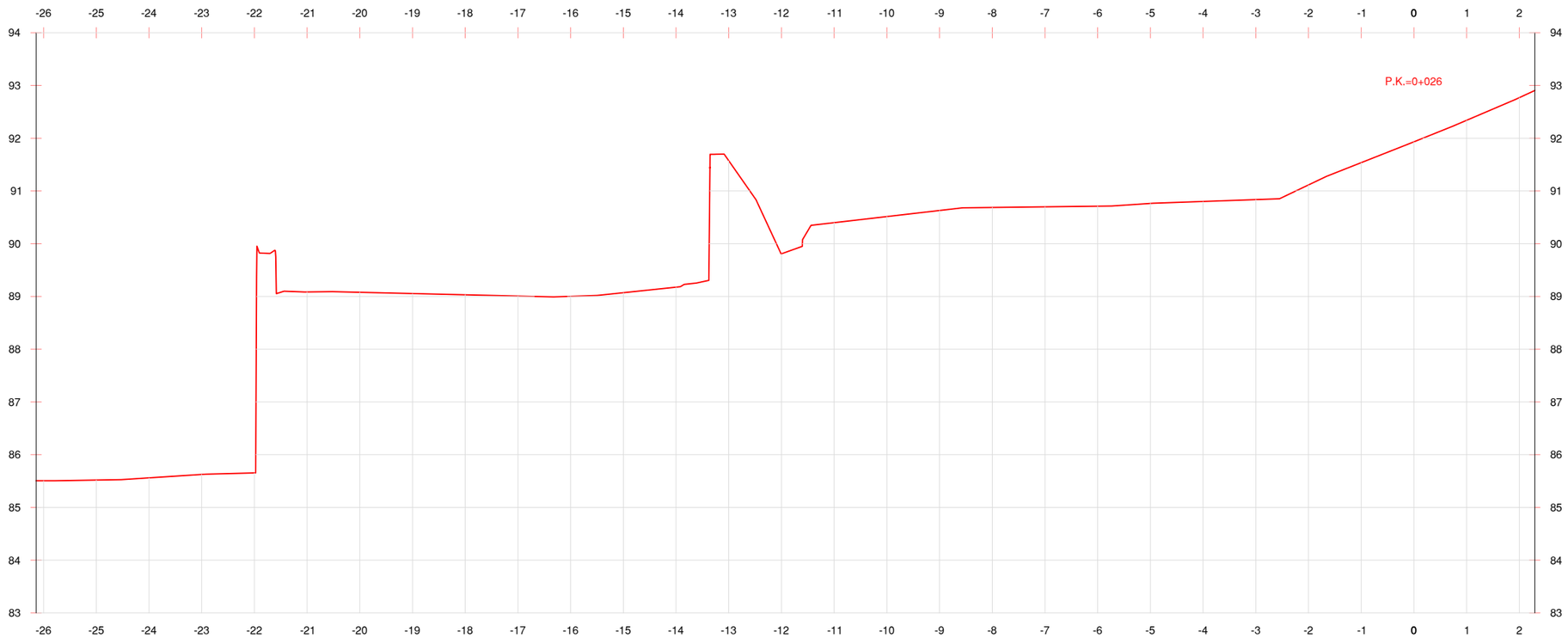

Cotes Terreny Natural	85.51	85.52	85.56	85.63	85.65	89.09	89.08	89.05	89.03	89.01	89.00	89.07	89.18	91.57	89.81	90.40	90.51	90.63	90.69	90.70	90.71	90.76	90.80	90.84	91.11	91.54	91.93	92.34	92.77
Cotes de Rasant	85.51	85.52	85.56	85.63	85.65	89.09	89.08	89.05	89.03	89.01	89.00	89.07	89.18	91.57	89.81	90.40	90.51	90.63	90.69	90.70	90.71	90.76	90.80	90.84	91.11	91.54	91.93	92.34	92.77

Diputació de Girona
ASSISTÈNCIA ALS MUNICIPIS
ENGINYERIA

CONSULTING: enigest

ENGINYER AUTOR DEL PROJECTE:
JORDI QUERA I MIRÓ
CLAUDI QUERA I COSTA

TÍTOL DEL PROJECTE:
PROJECTE CONSTRUCTIU DELS APARCAMENTS ANNEXOS A LA PLAÇA DE LA VILA D'HOSTALRIC

NOM DEL PLÀNOL:
PERFILS TRANSVERSALS
CARRER MAJOR

ESCALES: 1:100
DATA: ABRIL 2026
PLÀNOL NÚM: 6
NOMBRE DE FULLS: 4 de 23

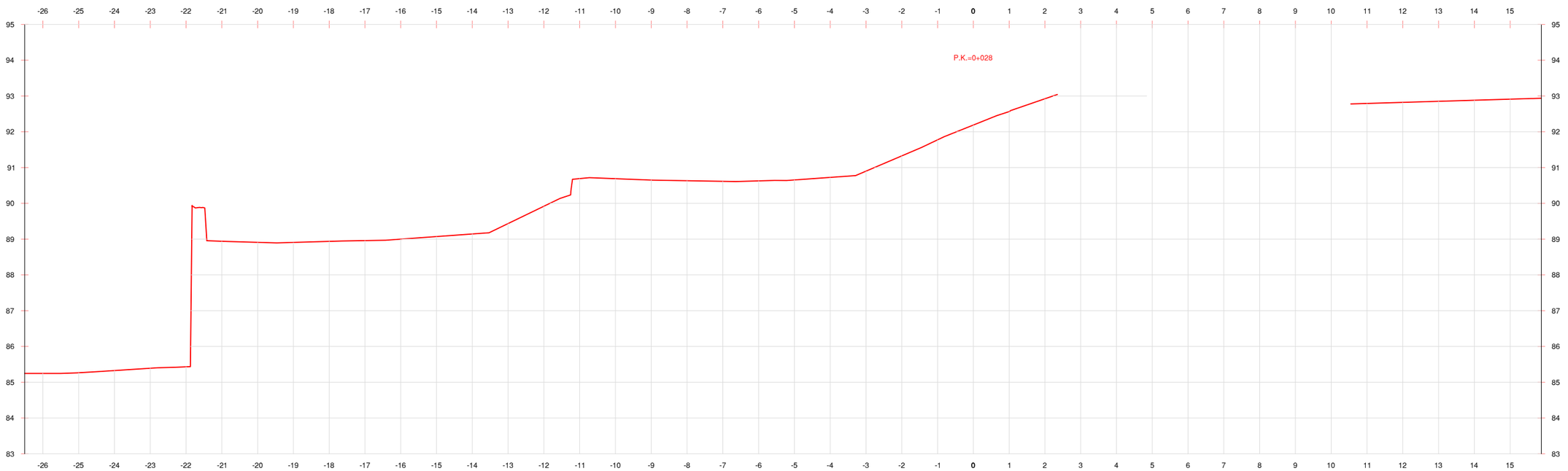

	-26	-25	-24	-23	-22	-21	-20	-19	-18	-17	-16	-15	-14	-13	-12	-11	-10	-9	-8	-7	-6	-5	-4	-3	-2	-1	0	1	2	3	4	5	6	7	8	9	10	11	12	13	14	15
Cotes Terreny Natural	85.25	85.26	85.33	85.39	85.43	88.94	88.91	88.91	88.94	88.96	89.00	89.07	89.14	89.44	89.92	90.69	90.69	90.65	90.63	90.61	90.63	90.65	90.72	90.90	91.33	91.77	92.19	92.56	92.92									92.79	92.82	92.85	92.88	92.91
Cotes de Rasant	85.25	85.26	85.33	85.39	85.43	88.94	88.91	88.91	88.94	88.96	89.00	89.07	89.14	89.44	89.92	90.69	90.69	90.65	90.63	90.61	90.63	90.65	90.72	90.90	91.33	91.77	92.19	92.56	92.92									92.79	92.82	92.85	92.88	92.91

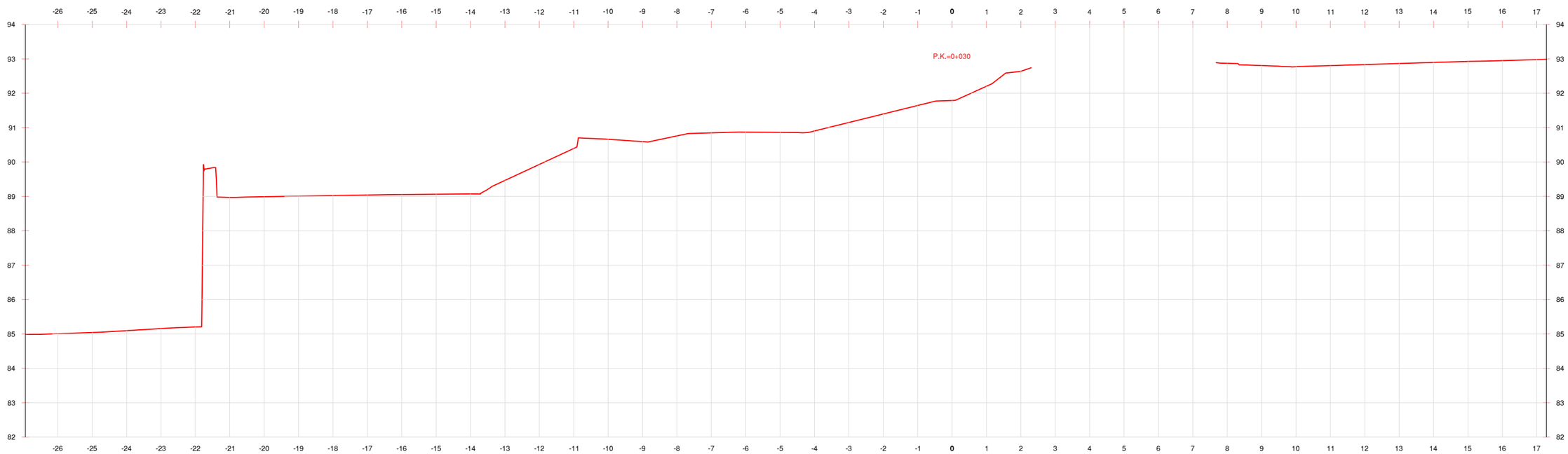
P.K.=0+030
-26 -25 -24 -23 -22 -21 -20 -19 -18 -17 -16 -15 -14 -13 -12 -11 -10 -9 -8 -7 -6 -5 -4 -3 -2 -1 0 1 2 3 4 5 6 7 8 9 10 11 12 13 14 15 16 17
94 93 92 91 90 89 88 87 86 85 84 83 82

| | | |

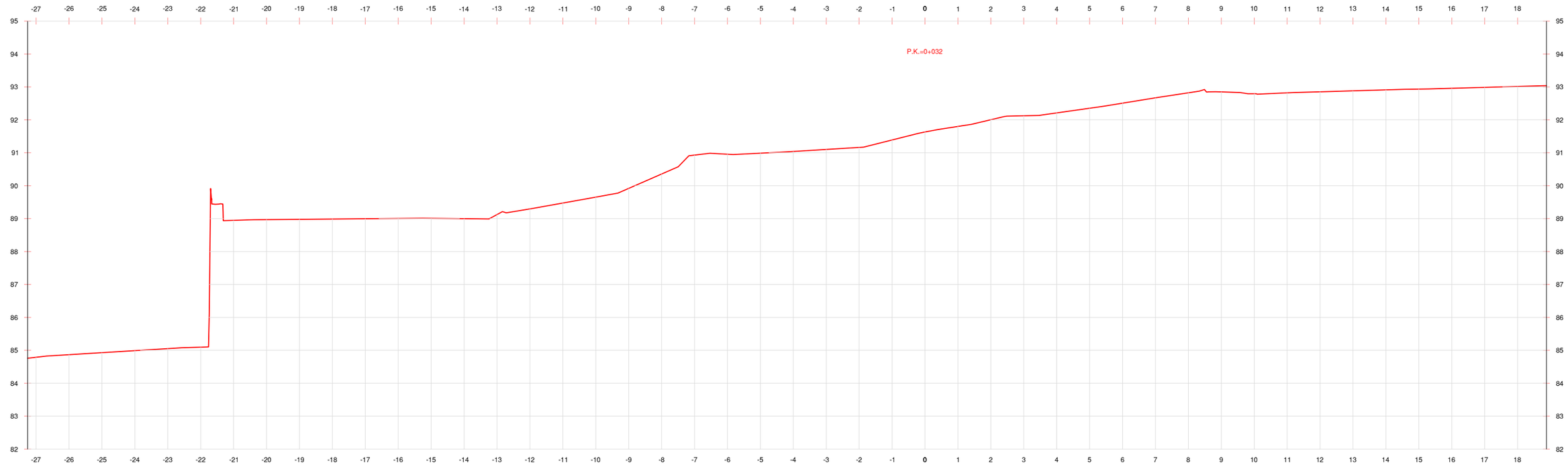
P.K.=0+032
-27 -26 -25 -24 -23 -22 -21 -20 -19 -18 -17 -16 -15 -14 -13 -12 -11 -10 -9 -8 -7 -6 -5 -4 -3 -2 -1 0 1 2 3 4 5 6 7 8 9 10 11 12 13 14 15 16 17 18
95 94 93 92 91 90 89 88 87 86 85 84 83 82

| | | |

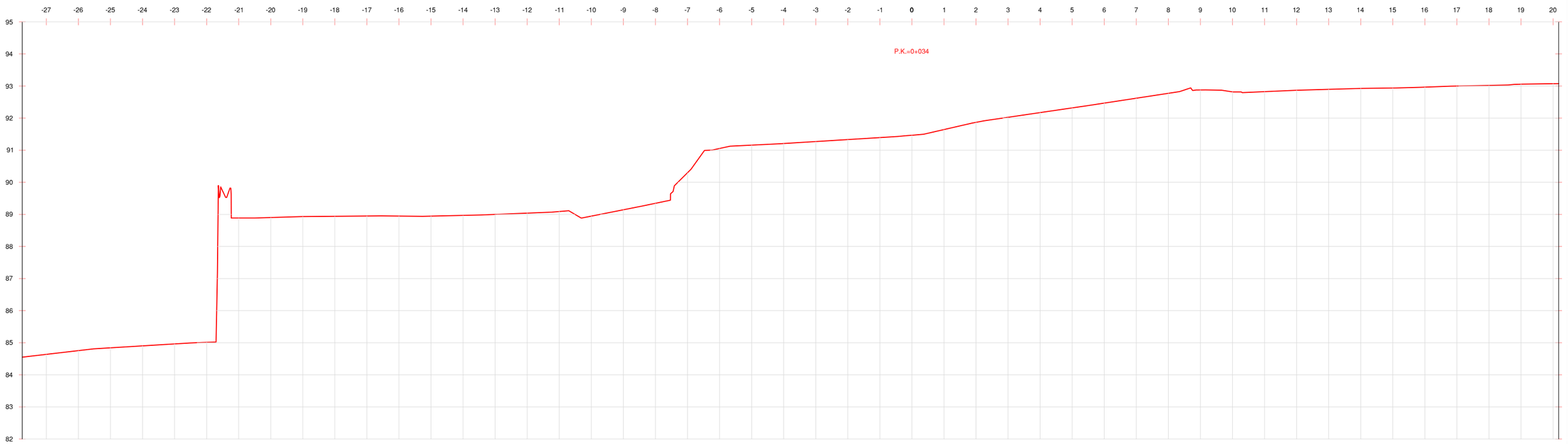

	-27	-26	-25	-24	-23	-22	-21	-20	-19	-18	-17	-16	-15	-14	-13	-12	-11	-10	-9	-8	-7	-6	-5	-4	-3	-2	-1	0	1	2	3	4	5	6	7	8	9	10	11	12	13	14	15	16	17	18	19	20
Cotes Terreny Natural	84.64	84.75	84.84	84.90	84.96	85.01	88.89	88.90	88.93	88.94	88.95	88.95	88.95	88.97	89.00	89.04	89.09	88.94	89.14	89.34	90.30	91.05	91.16	91.21	91.27	91.33	91.39	91.46	91.64	91.87	92.02	92.17	92.32	92.47	92.62	92.77	92.88	92.82	92.82	92.87	92.90	92.93	92.94	92.97	93.00	93.02	93.06	93.07
Cotes de Rasant	84.64	84.75	84.84	84.90	84.96	85.01	88.89	88.90	88.93	88.94	88.95	88.95	88.95	88.97	89.00	89.04	89.09	88.94	89.14	89.34	90.30	91.05	91.16	91.21	91.27	91.33	91.39	91.46	91.64	91.87	92.02	92.17	92.32	92.47	92.62	92.77	92.88	92.82	92.82	92.87	92.90	92.93	92.94	92.97	93.00	93.02	93.06	93.07

Diputació de Girona
ASSISTÈNCIA ALS MUNICIPIS
ENGINYERIA

CONSULTING:
enigest

ENGINYER AUTOR DEL PROJECTE:
JORDI QUERA I MIRÓ
CLAUDI QUERA I COSTA

TÍTOL DEL PROJECTE:
PROJECTE CONSTRUCTIU DELS APARCAMENTS ANNEXOS A LA PLAÇA DE LA VILA D'HOSTALRIC

NOM DEL PLÀNOL:
PERFILS TRANSVERSALS
CARRER MAJOR

ESCALES:	DATA:	PLÀNOL NÚM:	NOMBRE DE FULLS:
1:125	ABRIL 2026	6	8 de 23

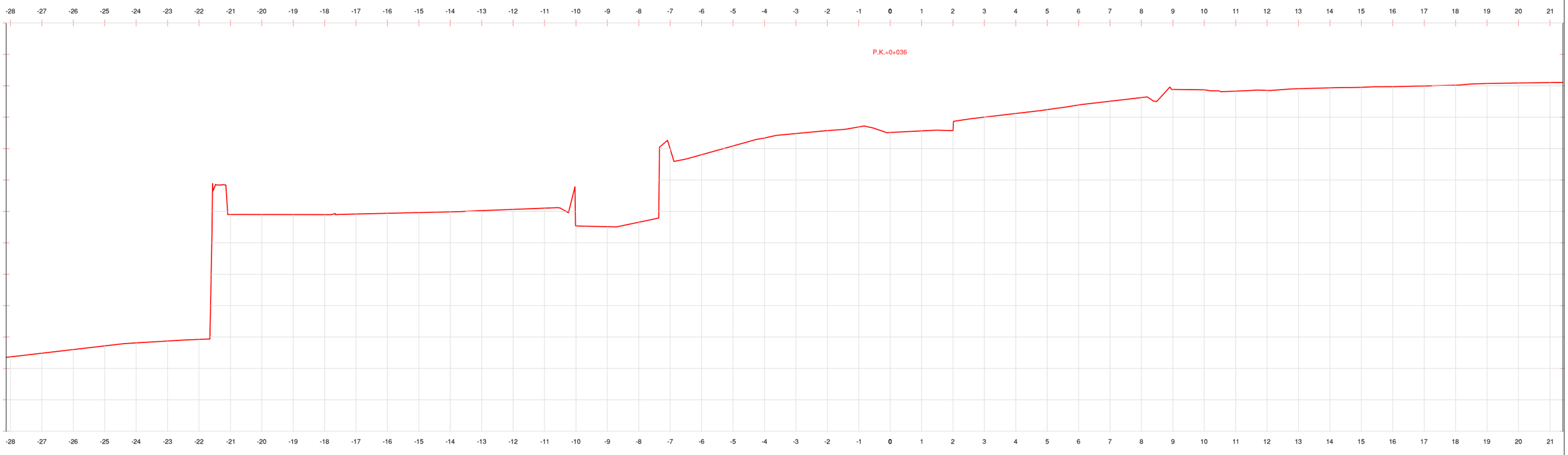

	-28	-27	-26	-25	-24	-23	-22	-21	-20	-19	-18	-17	-16	-15	-14	-13	-12	-11	-10	-9	-8	-7	-6	-5	-4	-3	-2	-1	0	1	2	3	4	5	6	7	8	9	10	11	12	13	14	15	16	17	18	19	20	21
Natural	84.37	84.48	84.60	84.72	84.81	84.87	84.92	88.90	88.90	88.90	88.90	88.91	88.94	88.96	88.98	89.02	89.06	89.10	88.54	88.51	88.66	90.98	90.81	91.08	91.33	91.48	91.57	91.69	91.51	91.56	91.57	92.00	92.12	92.24	92.39	92.51	92.62	92.88	92.87	92.83	92.85	92.91	92.93	92.95	92.97	92.99	93.02	93.07	93.09	93.10
Rasant	84.37	84.48	84.60	84.72	84.81	84.87	84.92	88.90	88.90	88.90	88.90	88.91	88.94	88.96	88.98	89.02	89.06	89.10	88.54	88.51	88.66	90.98	90.81	91.08	91.33	91.48	91.57	91.69	91.51	91.56	91.57	92.00	92.12	92.24	92.39	92.51	92.62	92.88	92.87	92.83	92.85	92.91	92.93	92.95	92.97	92.99	93.02	93.07	93.09	93.10

Diputació de Girona
ASSISTÈNCIA ALS MUNICIPIS
ENGINYERIA

CONSULTING:
enigest

ENGINYER AUTOR DEL PROJECTE:
JORDI QUERA I MIRÓ
CLAUDI QUERA I COSTA

TÍTOL DEL PROJECTE:
PROJECTE CONSTRUCTIU DELS APARCAMENTS ANNEXOS A LA PLAÇA DE LA VILA D'HOSTALRIC

NOM DEL PLÀNOL:
PERFILS TRANSVERSALS
CARRER MAJOR

ESCALES:	DATA:	PLÀNOL NÚM:	NOMBRE DE FULLS:
1:100	ABRIL 2026	6	9 de 23

LLEGENDA PAVIMENT

- PAVIMENT AMB PECES DE FORMIGÓ 60X30 cm
- LLOSA ESTRUCTURAL AMB ACABAT RASPALLAT
- LLOSA ESTRUCTURAL AMB ACABAT RÚSTIC
- TOPALL TUBULAR PER A VEHICLES
- BARANA

Carrer Major

PLAÇA DE LA VILA

Carrer Verge dels Socors

Carrer del Forn

Casa

A

A'

B

B'

13.92

25.22

6.22

9.05

30.78

12.89

5.30

2.50

5.00

10%

2%

Diputació de Girona ASSISTÈNCIA ALS MUNICIPIS ENGINYERIA	CONSULTING: enigest	ENGINYER AUTOR DEL PROJECTE: JORDI QUERA I MIRÓ CLAUDI QUERA I COSTA	TÍTOL DEL PROJECTE: PROJECTE CONSTRUCTIU DELS APARCAMENTS ANNEXOS A LA PLAÇA DE LA VILA D'HOSTALRIC	NOM DEL PLÀNOL: PROPOSTA PLANTA	ESCALES: 1:200	DATA: ABRIL 2026	PLÀNOL NÚM: 7.1	NOMBRE DE FULLS: 1 de 1

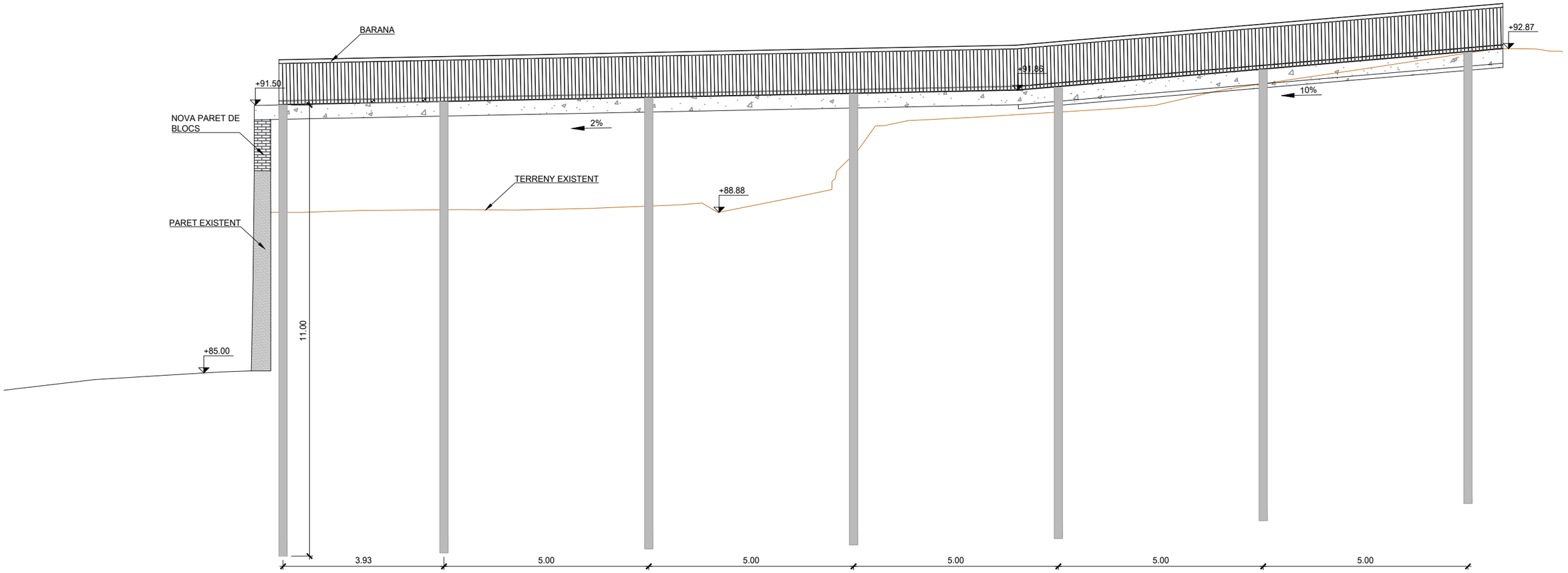
BARANA
+92.87
+91.50
+91.86
10%
2%
NOVA PARET DE BLOCS
TERRENY EXISTENT
+88.88
PARET EXISTENT
+85.00
11.00
3.93
5.00
5.00
5.00
5.00
5.00

SECCIÓ A-A'

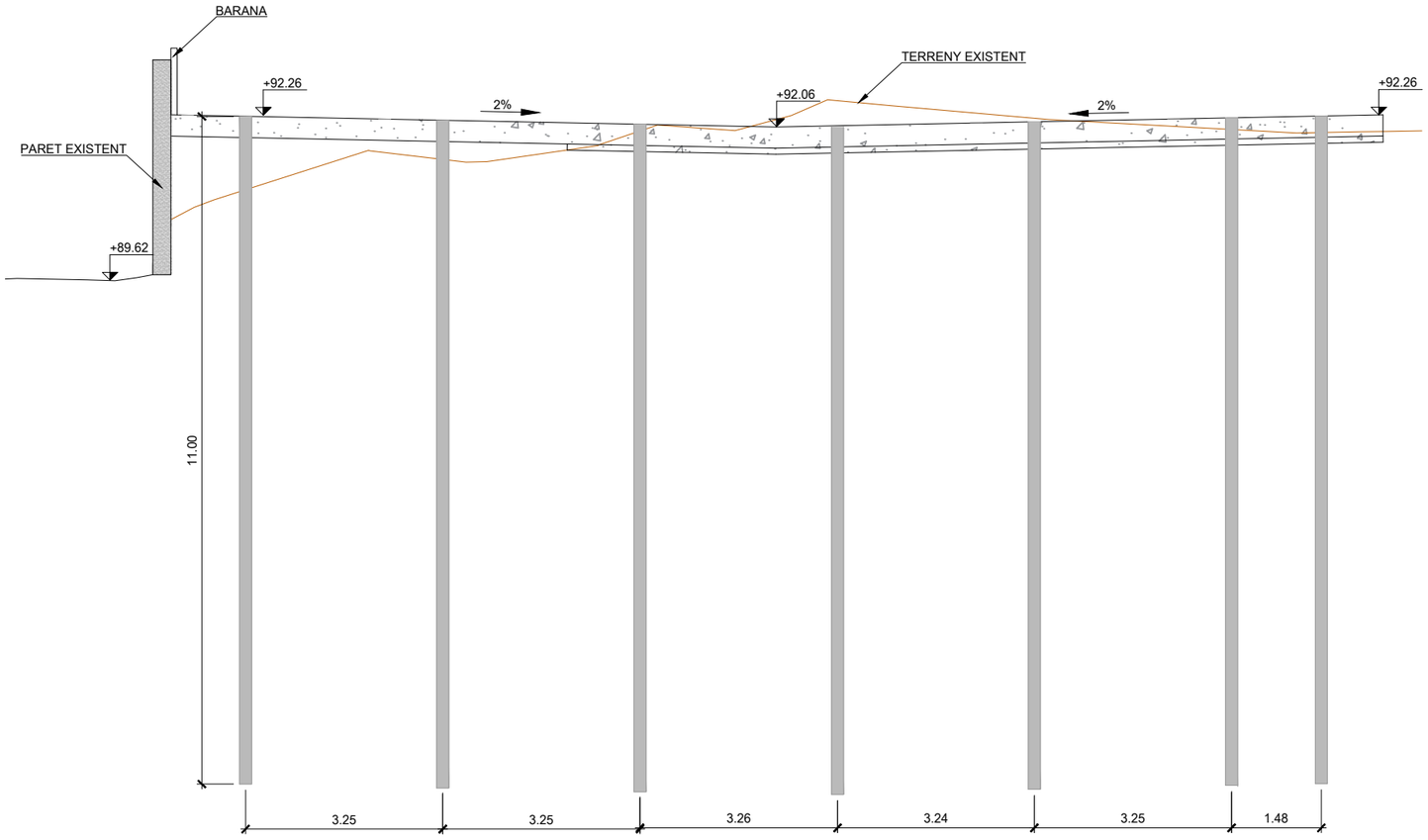

SECCIÓ B-B'

Diputació de Girona
ASSISTÈNCIA ALS MUNICIPIS
ENGINYERIA

CONSULTING:
enigest

ENGINYER AUTOR DEL PROJECTE:
JORDI QUERA I MIRÓ
CLAUDI QUERA I COSTA

TÍTOL DEL PROJECTE:
PROJECTE CONSTRUCTIU DELS APARCAMENTS ANNEXOS A LA PLAÇA DE LA VILA D'HOSTALRIC

NOM DEL PLÀNOL:
PROPOSTA
SECCIONS

ESCALES:	DATA:	PLÀNOL NÚM:	NOMBRE DE FULLS:
1:100	ABRIL 2026	7.2	2 de 2

LLEGENDA XARXA ENLLUMENAT

LLUMINÀRIA SIMON TAU LED, MIDA S_36W530 SDL_RA

ARQUETA DE 40x40cm

1 TUB PEAD DN 90 mm. + CABLE 4x6 mm²

CONNEXIÓ A QUADRE EXISTENT

2%

2%

2%

2%

2%

10%

Casa

Diputació de Girona
ASSISTÈNCIA ALS MUNICIPIS
ENGINYERIA

CONSULTING:

enigest

ENGINYER AUTOR DEL PROJECTE:

JORDI QUERA I MIRÓ

CLAUDI QUERA I COSTA

TÍTOL DEL PROJECTE:

PROJECTE CONSTRUCTIU DELS APARCAMENTS ANNEXOS A LA PLAÇA DE LA VILA D'HOSTALRIC

NOM DEL PLÀNOL:

XARXA ENLLUMENAT
PLANTA PROPOSTA

ESCALES:	DATA:	PLÀNOL NÚM:	NOMBRE DE FULLS:
1:200	ABRIL 2026	8.1	1 de 1

DIMENSIONES Y SISTEMAS DE FIJACIÓN

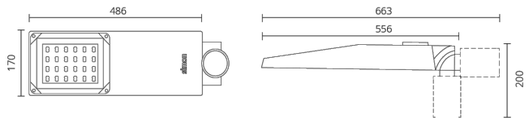

Fijación lateral	Ø60 mm, 100 mm longitud, inclinación -5º, 0º, +5º, +10º Opcional con accesorio 50-73277, Ø48 mm, 100 mm longitud, inclinación -5º, 0º, +5º, +10º
Fijación post-top	Ø60 mm, 100 mm de longitud, inclinación 0º, +5º, +10º
Superficie al viento	0,039 m2
Peso	Mín. 4,7 kg Máx. 6,2 kg

CARACTERÍSTICAS FÍSICAS Y MATERIALES

IP	IP66
IK	IK08
Cuerpo	Fundición inyectada de aluminio
Sistema de cierre	Tornillos de acero inoxidable
Sistema de fijación	Fundición inyectada de aluminio
Difusor	Vidrio templado transparente plano inastillable

ACABADOS

Cuerpo	Pintado color GY9007 (Pintado Estándar) Colores Simon (Pintado Estándar / Pintado Frente Marítimo) Colores carta RAL (Pintado Estándar / Pintado Frente Marítimo)

PARÁMETROS ELÉCTRICOS* Y CONECTIVIDAD

Ta	-20 ºC ... +35 ºC
Regulación**	**2N-** Sin línea de mando **Dxxx** Sin línea de mando programada a medida **2N+** Con línea de mando **CAD** Regulación de flujo en cabecera **1N (100%)** Sin regulación **1.10V** Regulación mediante entrada protocolo 1.10V **DALI** Regulación mediante entrada protocolo DALI Posibilidad de activación de la función **CLO**, la cual permite compensar la depreciación de la luz emitida por los LEDs aumentando gradualmente la corriente de alimentación de estos. Posibilidad de montar un conector **Zhaga** / **NEMA** en la parte superior de la luminaria y un conector **Zhaga** en la parte inferior de la luminaria según el Book 18 del Consorcio Zhaga.

	Luminarias alimentadas por la red eléctrica			Luminarias alimentadas por la luz solar
Tensión de alimentación	220-240 Vac			12/24 Vdc
Frecuencia	50 / 60 Hz			-
Protección contra sobre tensión	6 kV (Posibilidad de incrementar a 10 kV / 10 kA bajo pedido)			-
Factor potencia (cos φ a máx. carga)	≥ 0,95			-
Protección eléctrica de la luminaria	Clase I o Clase II			Clase III
Potencia según modelos***	12 LED	16 LED	24 LED	
Corriente de alimentación				
HIGH EFFICENCY	12 W	16 W	24 W	
HIGH BALANCE	18 W	24 W	36 W	
HIGH FLUX	24 W	32 W	49 W	
VERY HIGH FLUX	37 W	50 W	75 W	



TAU S

ISTANIUM®

LUMINARIA LED VIAL

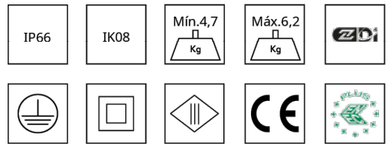

Tª COLOR: NDL 4.000 K | WDL 3.000 K | SDL 2.700 K | XDL 2.200 K | APC*
ÍNDICE DE REPRODUCCIÓN CROMÁTICA: >70
FLUJO AL HEMISFERIO SUPERIOR (FHS): <0,1 %**
DURACIÓN DE LOS LED (L90 B10 A T_a=25 ºC Y T_j=95 ºC): 100.000 h

* Bajo demanda ** El valor puede cambiar en función de la óptica

ÓPTICA RG

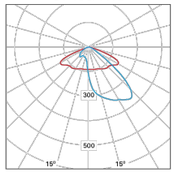

cd/klm n = 100%

ÓPTICA RJ

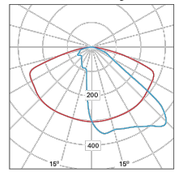

cd/klm n = 100%

ÓPTICA RL

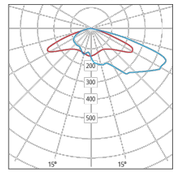

cd/klm n = 100%

ÓPTICA RA

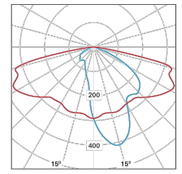

cd/klm n = 100%

ÓPTICA RE

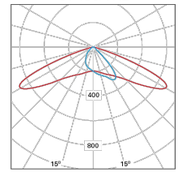

cd/klm n = 100%

ÓPTICA E1

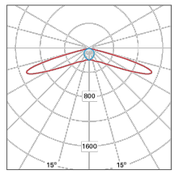

cd/klm n = 100%

ÓPTICA AE

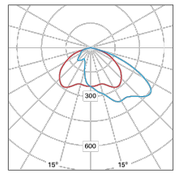

cd/klm n = 100%

ÓPTICA TRF

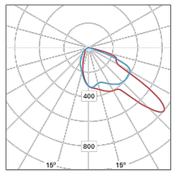

cd/klm n = 100%

ÓPTICA TRI

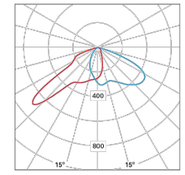

cd/klm n = 100%

CARACTERÍSTICAS FÍSICAS Y MATERIALES

IP	IP3X. Para conseguir IP44 es necesario utilizar caja de conexiones interna con IP44 (no suministrada en la columna).
Fuste	Troncocónico
Puerta de registro	Enrasada con refuerzo interior
Construcción	Soporte fabricado en un solo tramo
Fuste	Chapa de acero al carbono de calidad S235JR
Placa de asiento	Chapa plana de acero de calidad S235JR embutida

NORMAS Y CERTIFICADOS

Soporte según	NORMA EN 40-5

INFORMACIÓN TÉCNICA* (Unidades en mm)

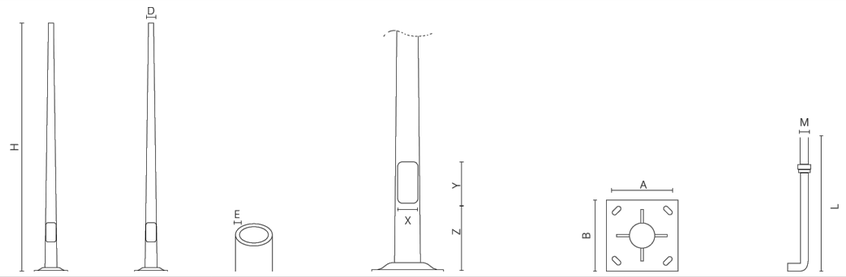

Altura	Diámetro	Espesor	Puerta			Placa de asiento		Pernos	Código
H	Ø D	E	X	Y	Z	A	B	M x L	
4.000	60	3	90	300	550	215	300	M16x400	**CEU04603**
5.000	60	3	100	300	550	215	300	M16x400	**CEU05603**
6.000	60	3	105	300	550	215	300	M18x500	**CEU06603**
7.000	60	3	115	300	550	285	400	M20x500	**CEU07603**
8.000	60	3	120	300	550	285	400	M20x500	**CEU08603**
8.000	60	4	120	300	550	285	400	M20x500	**CEU08604**
9.000	60	3	125	300	550	285	400	M20x500	**CEU09603**
9.000	60	4	125	300	550	285	400	M20x500	**CEU09604**
10.000	60	3	125	300	550	285	400	M22x600	**CEU10603**
10.000	60	4	125	300	550	285	400	M22x600	**CEU10604**
12.000	60	4	130	300	550	285	400	M22x600	**CEU12604**
12.000	76	4	130	300	550	285	400	M22x600	**CEU12764**



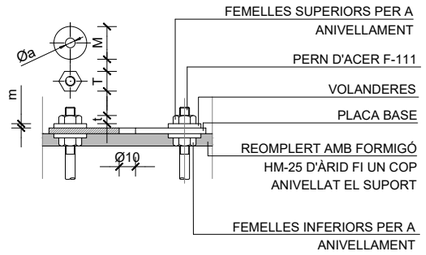

ALÇÀRIA		9.00	12.00
FEMELLES	T	36	41
	t	19	22
	M	60	60
VOLANDERES	m	5	8
	Ø a	M 24	M 27

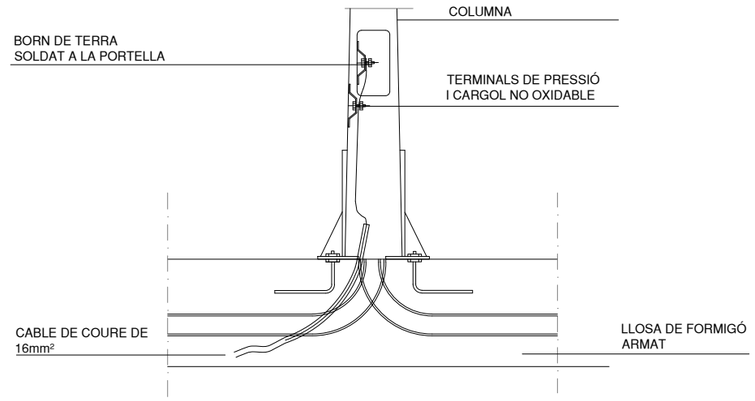

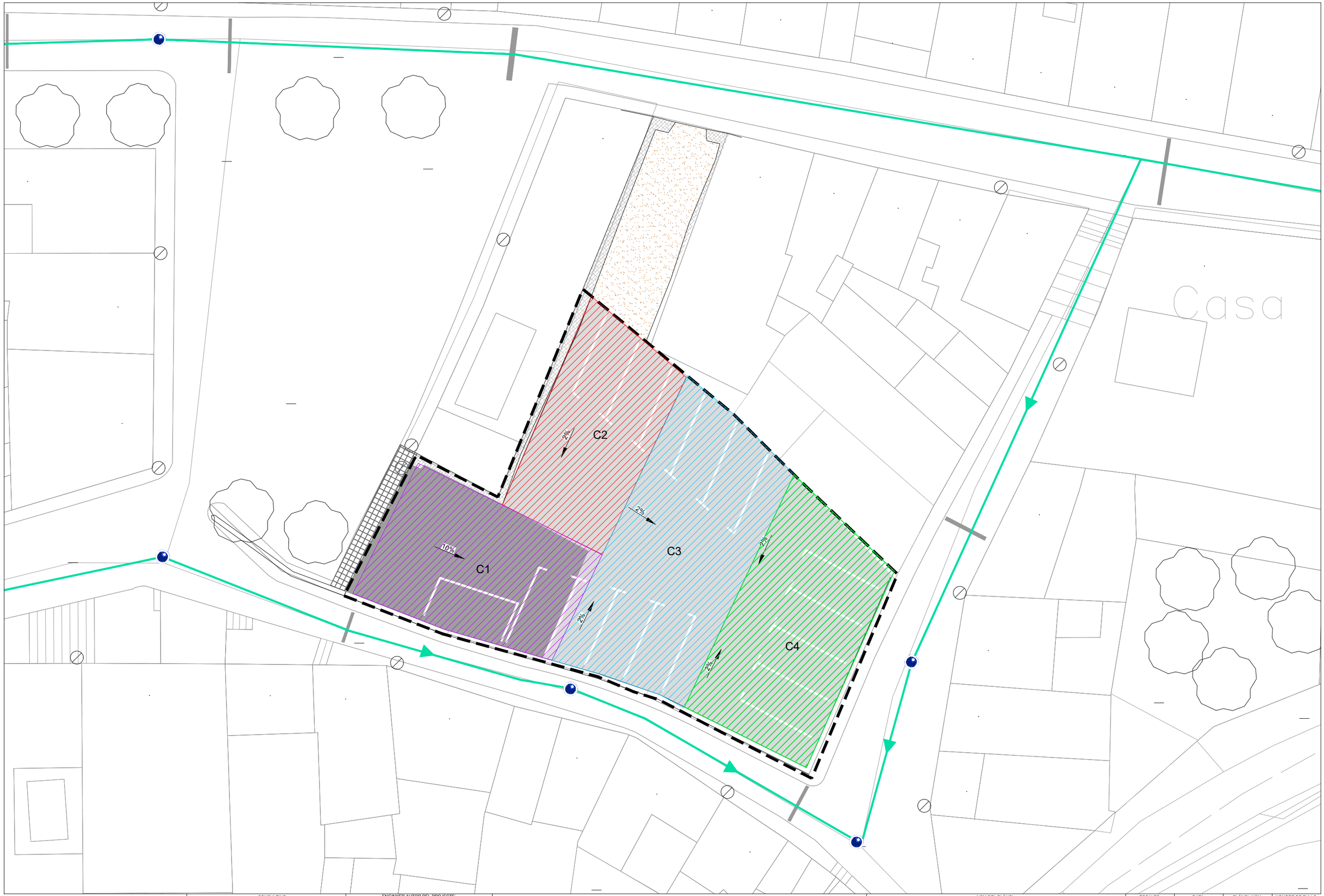

Diputació de Girona
ASSISTÈNCIA ALS MUNICIPIS
ENGINYERIA

CONSULTING:
enigest

ENGINYER AUTOR DEL PROJECTE:
JORDI QUERA I MIRÓ
CLAUDI QUERA I COSTA

TÍTOL DEL PROJECTE:
PROJECTE CONSTRUCTIU DELS APARCAMENTS ANNEXOS A LA PLAÇA DE LA VILA D'HOSTALRIC

NOM DEL PLÀNOL:
XARXA DRENATGE
EXISTENT
CONQUES

ESCALES:	DATA:	PLÀNOL NÚM:	NOMBRE DE FULLS:
1:200	ABRIL 2026	9	1 de 2

LLEGENDA XARXA AIGUA PLUVIAL

- XARXA PLUVIAL EXISTENT
- XARXA PLUVIAL PROPOSTA
- PROPOSTA EMBORNAL
- POU REGISTRE EXISTENT

2%

10%

DETALL EMBORNAL CLASSE D400

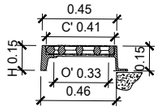

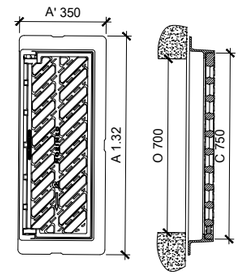

DETALL DE REIXA TRANSVERSAL CLASSE D400 TIPUS BARCINO

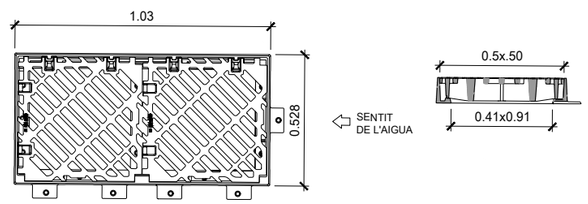

Diputació de Girona
ASSISTÈNCIA ALS MUNICIPIS
ENGINYERIA

CONSULTING: enigest

ENGINYER AUTOR DEL PROJECTE:
JORDI QUERA I MIRÓ
CLAUDI QUERA I COSTA

TÍTOL DEL PROJECTE:
PROJECTE CONSTRUCTIU DELS APARCAMENTS ANNEXOS A LA PLAÇA DE LA VILA D'HOSTALRIC

NOM DEL PLÀNOL:
XARXA DRENATGE

ESCALES:	DATA:	PLÀNOL NÚM:	NOMBRE DE FULLS:
1:200	ABRIL 2026	9	2 de 2

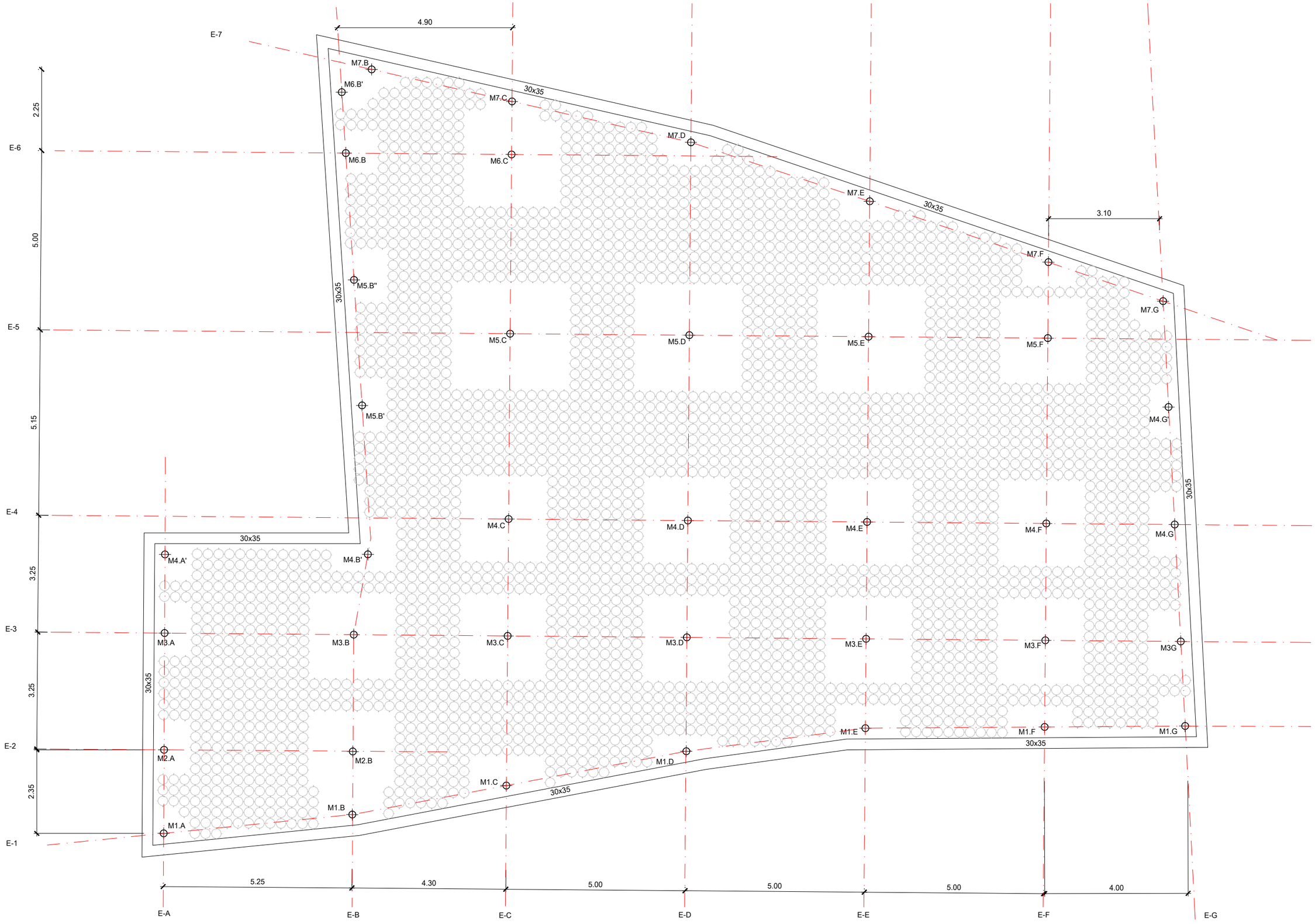

Diputació de Girona
ASSISTÈNCIA ALS MUNICIPIS
ENGINYERIA

CONSULTING: enigest

ENGINYER AUTOR DEL PROJECTE:
JORDI QUERA I MIRÓ
CLAUDI QUERA I COSTA

TÍTOL DEL PROJECTE:
PROJECTE CONSTRUCTIU DELS APARCAMENTS ANNEXOS A LA PLAÇA DE LA VILA D'HOSTALRIC

NOM DEL PLÀNOL:
ESTRUCTURES
GEOMETRIA

ESCALES:	DATA:	PLÀNOL NÚM:	NOMBRE DE FULLS:
1:100	ABRIL 2026	10.1	1 de 2

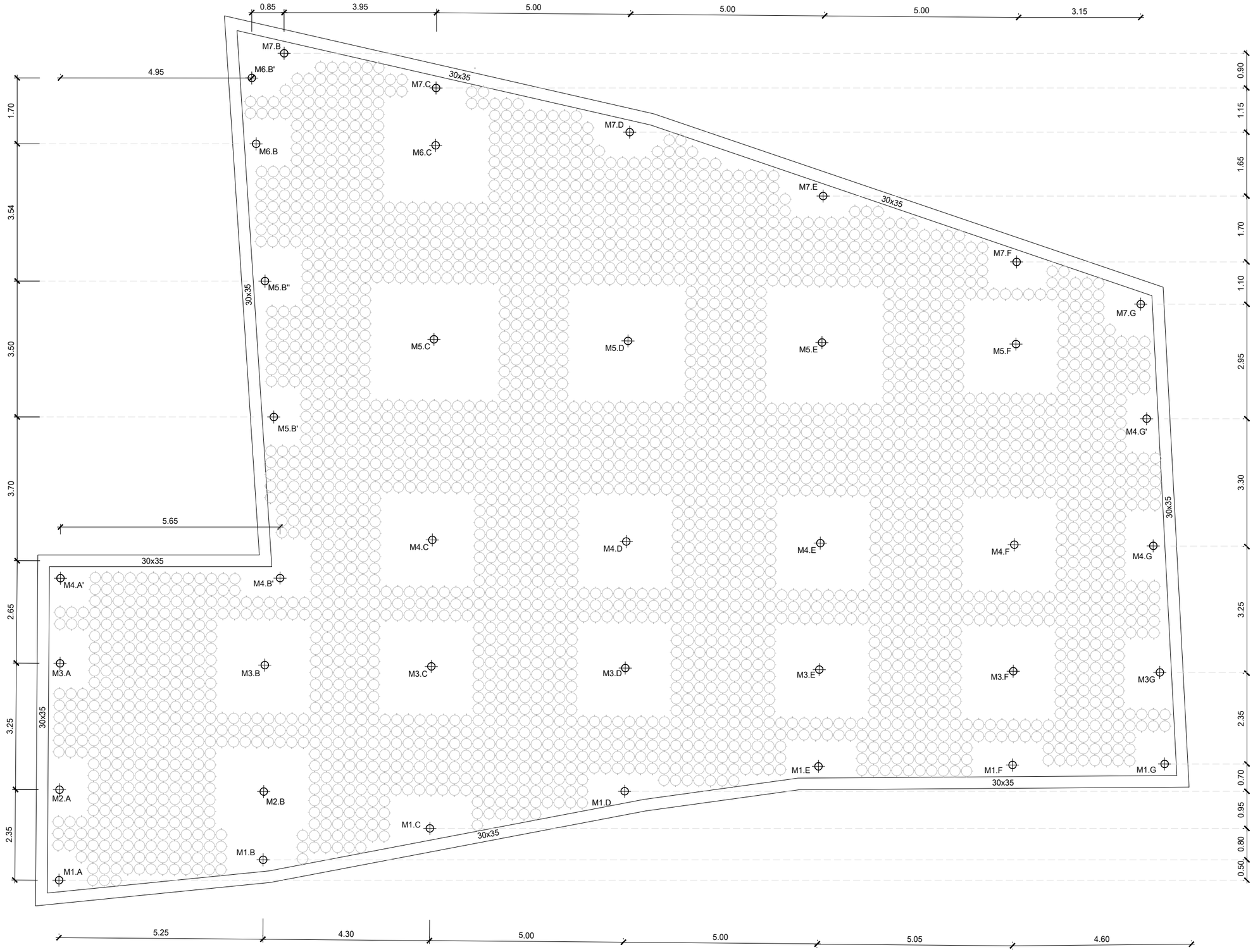

Diputació de Girona
ASSISTÈNCIA ALS MUNICIPIS
ENGINYERIA

CONSULTING: enigest

ENGINYER AUTOR DEL PROJECTE:
JORDI QUERA I MIRÓ
CLAUDI QUERA I COSTA

TÍTOL DEL PROJECTE:
PROJECTE CONSTRUCTIU DELS APARCAMENTS ANNEXOS A LA PLAÇA DE LA VILA D'HOSTALRIC

NOM DEL PLÀNOL:
ESTRUCTURES
GEOMETRIA

ESCALES:	DATA:	PLÀNOL NÚM:	NOMBRE DE FULLS:
1:100	ABRIL 2026	10.1	2 de 2

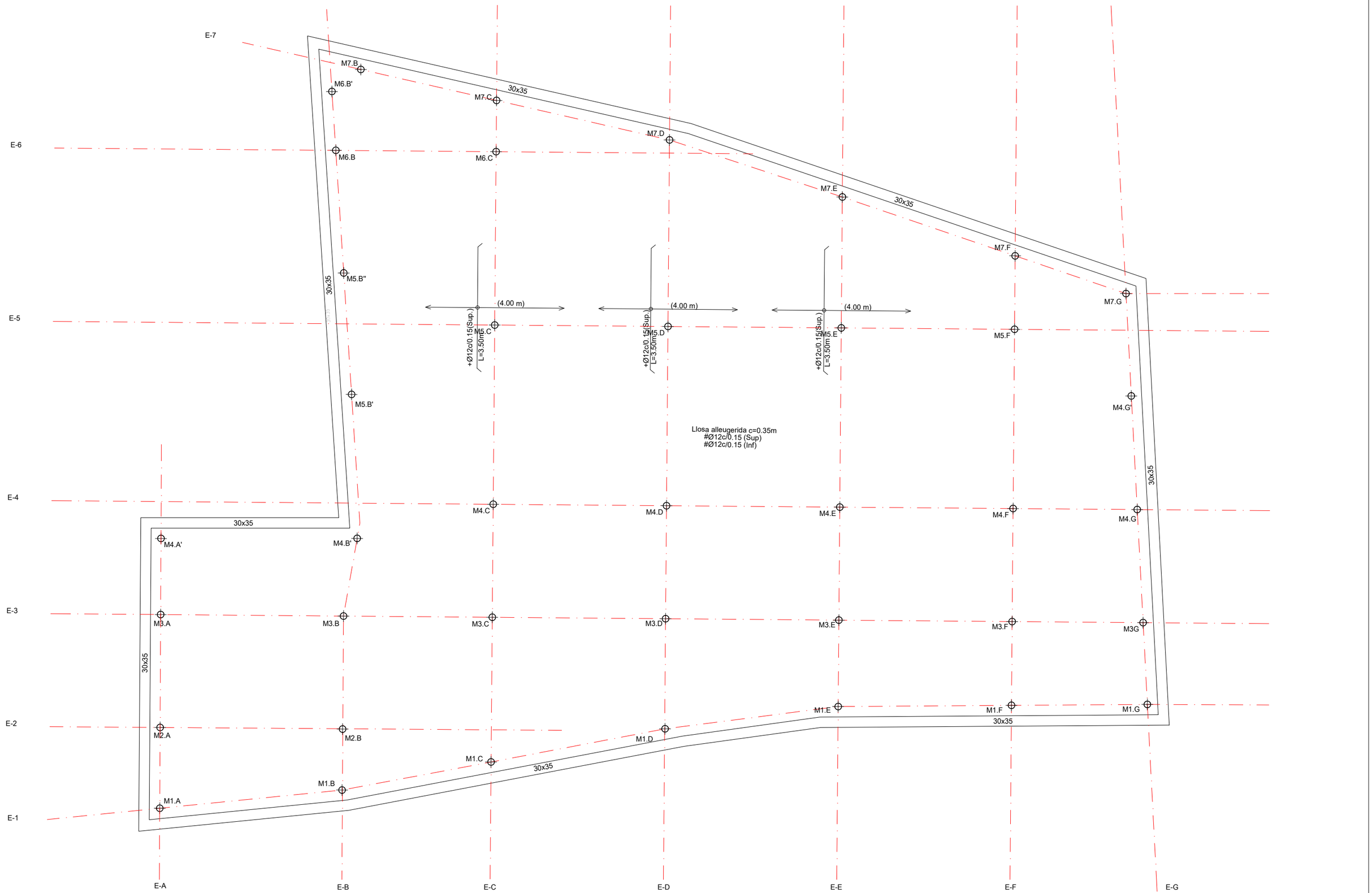

Diputació de Girona
ASSISTÈNCIA ALS MUNICIPIS
ENGINYERIA

CONSULTING: enigest

ENGINYER AUTOR DEL PROJECTE:
JORDI QUERA I MIRÓ
CLAUDI QUERA I COSTA

TÍTOL DEL PROJECTE:
PROJECTE CONSTRUCTIU DELS APARCAMENTS ANNEXOS A LA PLAÇA DE LA VILA D'HOSTALRIC

NOM DEL PLÀNOL:
ESTRUCTURES
ARMATS LLOSA
LONGITUDINAL

ESCALES:	DATA:	PLÀNOL NÚM:	NOMBRE DE FULLS:
1:100	ABRIL 2026	10.2	1 de 3

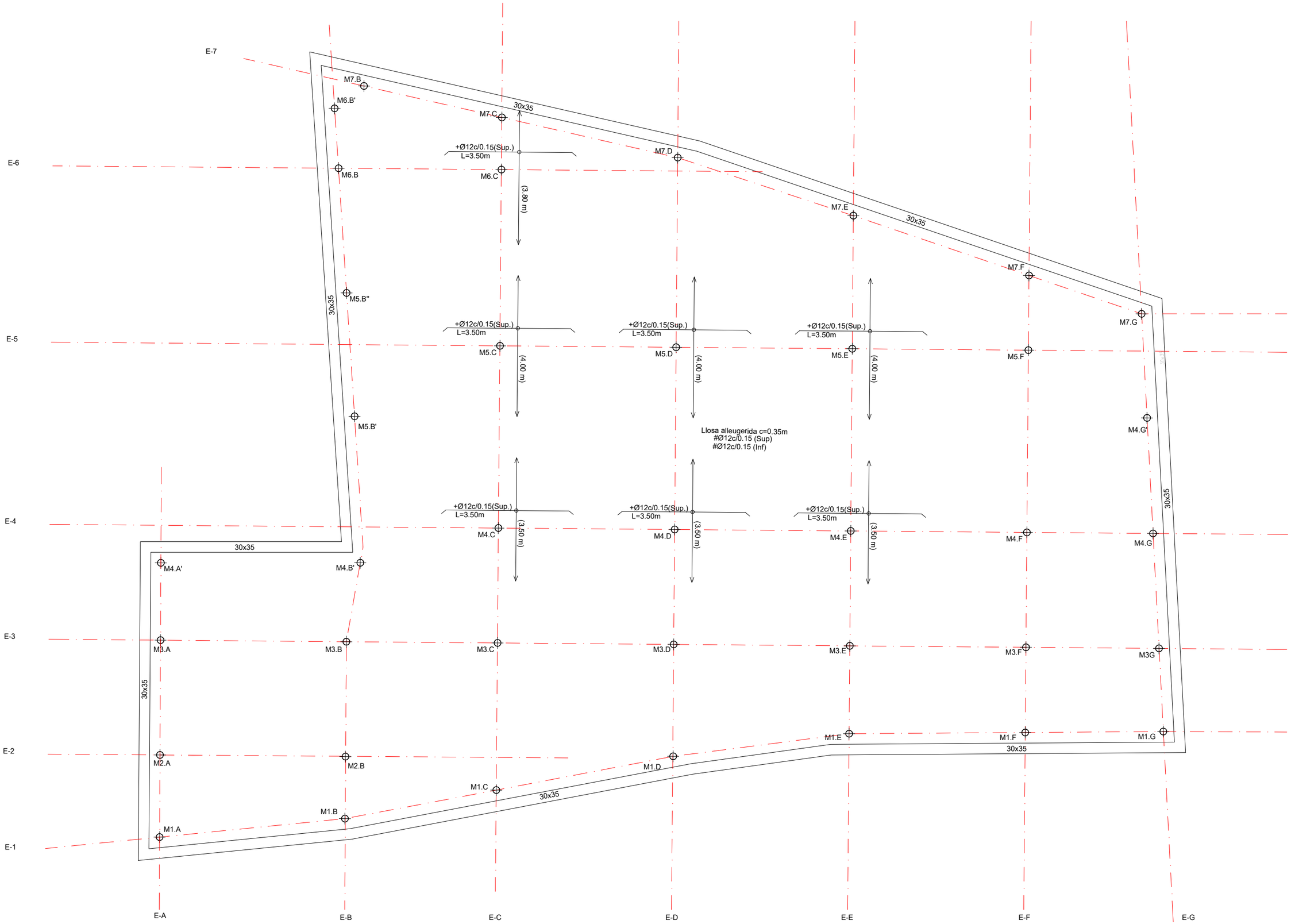

Diputació de Girona ASSISTÈNCIA ALS MUNICIPIS ENGINYERIA	CONSULTING: enigest	ENGINYER AUTOR DEL PROJECTE: JORDI QUERA I MIRÓ, CLAUDI QUERA I COSTA	TÍTOL DEL PROJECTE: PROJECTE CONSTRUCTIU DELS APARCAMENTS ANNEXOS A LA PLAÇA DE LA VILA D'HOSTALRIC	NOM DEL PLÀNOL: ESTRUCTURES ARMATS LLOSA TRANSVERSAL	ESCALES: 1:100	DATA: ABRIL 2026	PLÀNOL NÚM: 10.2	NOMBRE DE FULLS: 2 de 3

RESISTÈNCIA CARACTERÍSTICA DEL FORMIGÓ A COMPRESSIÓ	FORMIGÓ PER A ARMAR	Llosa	HA-35/F/12/XC4
	FORMIGÓ EN MASSA	Capa neteja/anivell.	HL-150/B/20
TIPUS D'ACER PER A ARMAR			B 500 S
NIVELL DE CONTROL DEL FORMIGÓ			ESTADÍSTIC
NIVELL DE CONTROL DE L'ACER PER A ARMAR			NORMAL
NIVELL DE CONTROL D'EXECUCIÓ			NORMAL

Coeficient de minoració del formigó	: 1.50
Coeficient de minoració de l'acer d'armar	: 1.15
Coeficient de minoració de l'acer laminat	: 1.05
Coeficient de ponderació d'accions, càrregues variables del formigó	: 1.50
Coeficient de ponderació d'accions, càrregues permanents del formigó	: 1.35
Coeficient de ponderació d'accions, càrregues variables de l'acero laminat	: 1.50
Coeficient de ponderació d'accions, càrregues permanents de l'acer laminat	: 1.35

*Recobriment de llosa inferior de 4 cm.
**Recobriment de llosa superior de 6 cm contra terreny.

LONGITUD D'ANCORATGE DE BARRES CORRUGADES EN PROLONGACIÓ RECTA							
CODI ESTRUCTURAL (ART.49.5.1)	Ø	8	10	12	16	20	25
FORMIGÓ HA-35	POSICIÓ I	25	30	35	45	55	80
ACER B 500 S	POSICIÓ II	30	40	45	60	75	110
LONGITUD DE CAVALCAMENT DE BARRES CORRUGADES EN TRACCIÓ							
CODI ESTRUCTURAL (ART.49.5.2)	Ø	8	10	12	16	20	25
FORMIGÓ HA-35	POSICIÓ I	40	50	60	80	100	150
ACER B 500 S	POSICIÓ II	60	75	90	115	145	210

*LONGITUD CALCULADA PER UNA QUANTITAT DE BARRES SOLAPADES EN TRACCIÓ >50% EN UNA SECCIÓ SOBRE L'ÀREA TOTAL DE BARRES. PER CASOS PARTICULARS VEURE LA TAULA 49.5.2.2 (CODI ESTRUCTURAL)

LONGITUD DE CAVALCAMENT DE BARRES CORRUGADES EN COMPRESSIÓ
*LA LONGITUD DE CAVALCAMENT SERÀ IGUAL A LA LONGITUD D'ANCORATGE EN PROLONGACIÓ RECTA

ARMAT A TALLANT TIPUS T1
ARMAT A TALLANT TIPUS T2

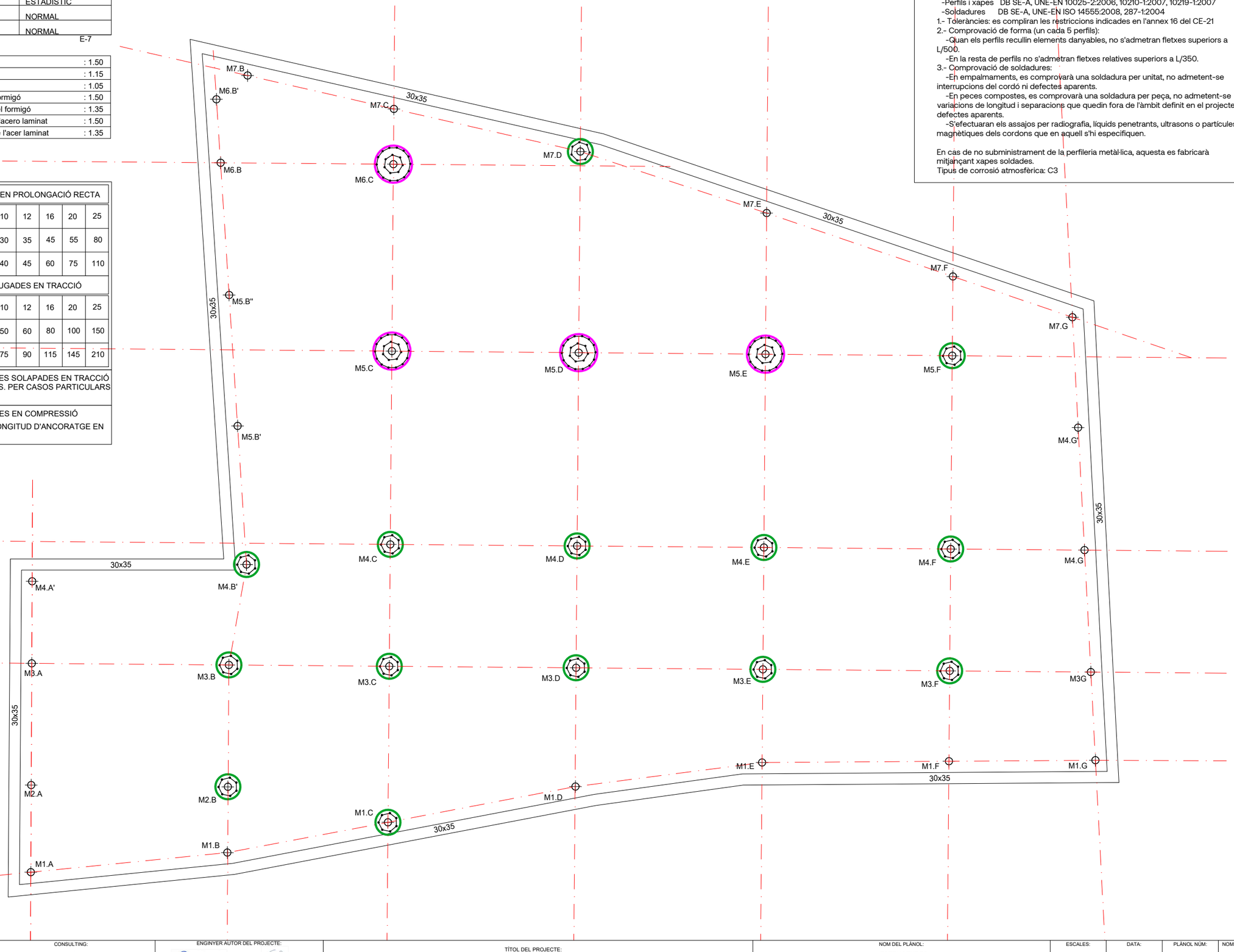

CONTROL DE L'ESTRUCTURA METÀL.LICA S355JR

Els materials compliran el que estigui establert en les següents Normes i s'efectuaran els següents controls d'execució (consultar Plecs de Condicions i el pla de control de la DF):
-Perfils i xapes DB SE-A, UNE-EN 10025-2:2006, 10210-1:2007, 10219-1:2007
-Soldadures DB SE-A, UNE-EN ISO 14555:2008, 287-1:2004
1.- Toleràncies: es compliran les restriccions indicades en l'annex 16 del CE-21
2.- Comprovació de forma (un cada 5 perfils):
-Quan els perfils recullin elements danyables, no s'admetran fletxes superiors a L/500.
-En la resta de perfils no s'admetran fletxes relatives superiors a L/350.
3.- Comprovació de soldadures:
-En empalmaments, es comprovarà una soldadura per unitat, no admetent-se interrupcions del cordó ni defectes aparents.
-En peces compostes, es comprovarà una soldadura per peça, no admetent-se variacions de longitud i separacions que quedin fora de l'àmbit definit en el projecte ni defectes aparents.
-S'efectuaran els assajos per radiografia, líquids penetrants, ultrasons o partícules magnètiques dels cordons que en aquell s'hi especifiquen.

En cas de no subministrament de la perfileria metàl·lica, aquesta es fabricarà mitjançant xapes soldades.
Tipus de corrosió atmosfèrica: C3

DETALL ARMATS A TALLANT LLOSA

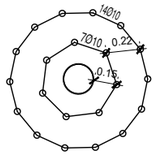

TIPUS T1



TIPUS T2

DETALL MICROPILOTS

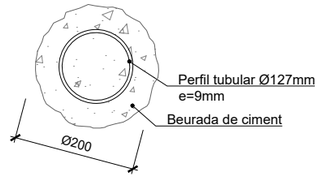

MICROPILÓ

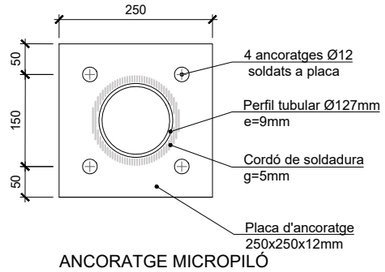

ANCORATGE MICROPILÓ

DETALL UNIÓ MICROPILOTS AMB LLOSA

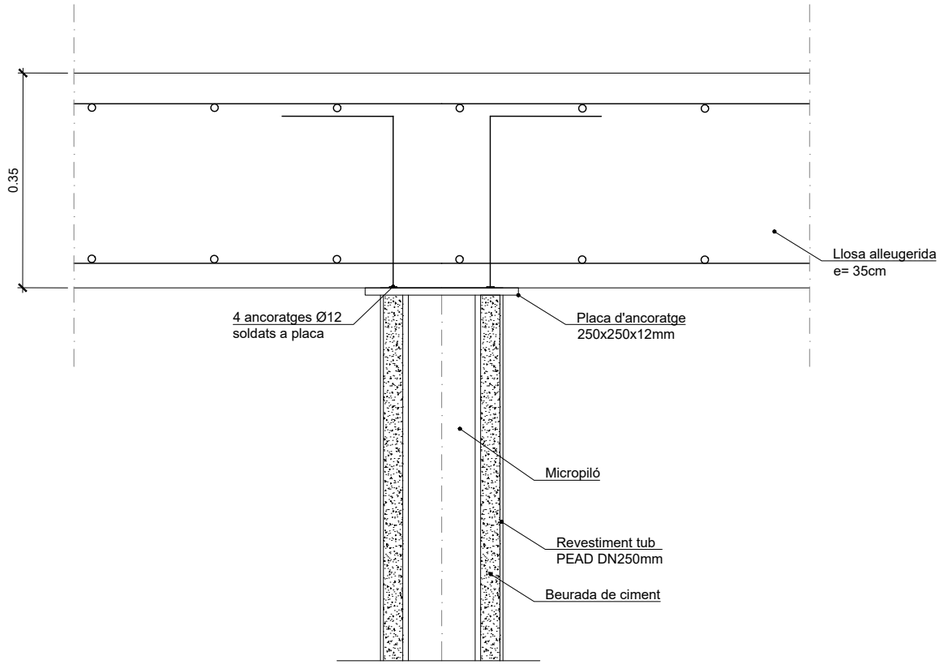

RESISTÈNCIA CARACTERÍSTICA DEL FORMIGÓ A COMPRESSIÓ	FORMIGÓ PER A ARMAR	Llosa	HA-35/F/12/XC4
	FORMIGÓ EN MASSA	Capa neteja/anivell.	HL-150/B/20
TIPUS D'ACER PER A ARMAR			B 500 S
NIVELL DE CONTROL DEL FORMIGÓ			ESTADÍSTIC
NIVELL DE CONTROL DE L'ACER PER A ARMAR			NORMAL
NIVELL DE CONTROL D'EXECUCIÓ			NORMAL

Coeficient de minoració del formigó	: 1.50
Coeficient de minoració de l'acer d'armar	: 1.15
Coeficient de minoració de l'acer laminat	: 1.05
Coeficient de ponderació d'accions, càrregues variables del formigó	: 1.50
Coeficient de ponderació d'accions, càrregues permanents del formigó	: 1.35
Coeficient de pondedració d'accions, càrregues variables de l'acero laminat	: 1.50
Coeficient de ponderació d'accions, càrregues permanents de l'acer laminat	: 1.35

*Recobriment de llosa capa inferior de 4 cm.

**Recobriment de llosa capa superior de 7 cm .

LONGITUD D'ANCORATGE DE BARRES CORRUGADES EN PROLONGACIÓ RECTA

CODI ESTRUCTURAL (ART.49.5.1)	Ø	8	10	12	16	20	25
FORMIGÓ HA-35	POSICIÓ I	25	30	35	45	55	80
ACER B 500 S	POSICIÓ II	30	40	45	60	75	110

LONGITUD DE CAVALCAMENT DE BARRES CORRUGADES EN TRACCIÓ

CODI ESTRUCTURAL (ART.49.5.2)	Ø	8	10	12	16	20	25
FORMIGÓ HA-35	POSICIÓ I	40	50	60	80	100	150
ACER B 500 S	POSICIÓ II	60	75	90	115	145	210

*LONGITUD CALCULADA PER UNA QUANTITAT DE BARRES SOLAPADES EN TRACCIÓ >50% EN UNA SECCIÓ SOBRE L'ÀREA TOTAL DE BARRES. PER CASOS PARTICULARS VEURE LA TAULA 49.5.2.2 (CODI ESTRUCTURAL)

LONGITUD DE CAVALCAMENT DE BARRES CORRUGADES EN COMPRESSIÓ

*LA LONGITUD DE CAVALCAMENT SERÀ IGUAL A LA LONGITUD D'ANCORATGE EN PROLONGACIÓ RECTA

CONTROL DE L'ESTRUCTURA METÀL.LICA	S355JR

Els materials compliran el que estigui establert en les següents Normes i s'efectuaran els següents controls d'execució (consultar Plecs de Condicions i el pla de control de la DF):

-Perfils i xapes Annex 17 del CE-21 i DB SE-A, UNE-EN 10025-2:2006, 10210-1:2007, 10219-1:2007

-Soldadures Annex 17 del CE-21 i DB SE-A, UNE-EN ISO 14555:2008, 287-1:2004

1.- Toleràncies: es compliran les restriccions indicades en l'annex 16 del CE-21 i apartat 11 del CTE DB SE-A

2.- Comprovació de forma (un cada 5 perfils):

-Quan els perfils recullin elements danyables, no s'admetran fletxes superiors a L/500.

-En la resta de perfils no s'admetran fletxes relatives superiors a L/350.

3.- Comprovació de soldadures:

-En empalmaments, es comprovarà una soldadura per unitat, no admetent-se interrupcions del cordó ni defectes aparents.

-En peces compostes, es comprovarà una soldadura per peça, no admetent-se variacions de longitud i separacions que quedin fora de l'àmbit definit en el projecte ni defectes aparents.

-S'efectuaran els assajos per radiografia, líquids penetrants, ultrasons o partícules magnètiques dels cordons que en aquell s'hi especifiquen.

En cas de no subministrament de la perfileria metàl·lica, aquesta es fabricarà mitjançant xapes soldades.

Tipus de corrosió atmosfèrica: C3

INSTRUCCIONS I ESPECIFICACIONS LLOSA ALLEUGERIDA CHE®:

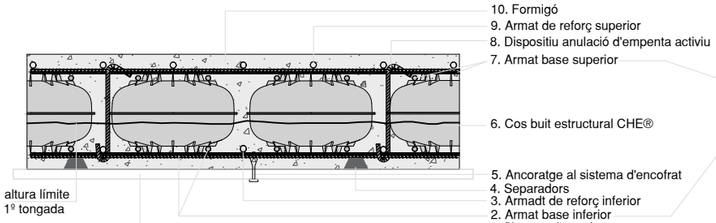

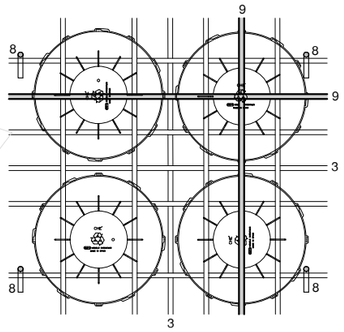

Nota: Els elements estan numerats segons l'ordre de muntatge.

1. SISTEMA D'ENCOFRAT.

2. ARMAT BASE INFERIOR:

Armat base inferior de la llosa amb acer corrugat B 500 SD, preferiblement mitjançant Qualimalla® tipus pinta, per armar a dues capes amb:

- Model CHE® 25#15 (cantell mínim 25 cm): # cada 15 cm màxim ø12.
- Model CHE® 30#15 (cantell mínim 30 cm): # cada 15 cm màxim ø12.
- Model CHE® 35#20 (cantell mínim 35 cm): # cada 20 cm màxim ø12.

En cas d armar amb barres soltes, s haurà de prestar especial atenció a la rigidesa de la trama

3. ARMAT DE REFORÇ:

L'armat de reforç inferior es compon de barres d'acer corrugat B 500 SD. Si és necessari, es disposaran com a màxim Ø12 cada 30 cm en armat base #15 cm; i com a màxim Ø20 mm cada 40 cm en armat base #20 cm. Cal programar l'ordre de col·locació de l'armat de reforç per no superar en total les 3 capes d'armat inferior..

4. SEPARADORS:

La altura mínima de los separadores será de 30 mm, dispuestos según normativa vigente aplicable.

5. ANCORATGE AL SISTEMA D'ENCOFRAT:

L ancoratge al sistema d'encofrat evita els desplaçaments deguts a qualsevol tipus d empenta. Aquests ancoratges, disposats segons les necessitats, hauran de resistir les empentes i, alhora, ser inoxidables, per exemple: brides, separadors fixables o altres.

6. COSSOS BUITS ESTRUCTURALS ®:

Els Cossos Buits® estan fabricats a base de poliolefines 100% reciclades d origen nacional. Es componen de dues parts simètriques i idèntiques que, en acoblar-se, formen els CHE®. El seu disseny únic permet alleugerir i fer de separador i centrador dels armats base. Ambdues cares disposen de desguàs per evitar-ne el possible anegament fins al moment del formigonat. Rang tèrmic de treball: entre 0 ºC i 35 ºC.

TRANSPORT I MANIPULACIÓ:

Se seguiran les indicacions de manipulació i aplec especificades a l'embalatge del producte. Els CHE® s'acoblaran d'acord amb les instruccions que se subministren amb el material.Manipular manualment. No colpejar els CHE®. No mantenir els CHE® més de 30 dies a la intempèrie.
En cas que els CHE® es manipulin ensacats, es recomana no apilar més de 3 saques en alçada per al seu aplec, així com no mantenir les saques a la intempèrie més de 30 dies..

COLOCACIÓ:

- Els CHE® es col·locaran sobre la quadrícula de l armat base inferior en la posició indicada als plànols de projecte, utilitzant les corones de centratge dels CHE®, i quedaran separats entre si 30 cm o 40 cm (segons el model d alleugeriment)i #.
- Es disposaran els CHE® en la posició indicada al projecte i, sota cap concepte, a les zones grafiades com a massisses.
- No es col·locaran CHE® deteriorats o oberts, ni que continguin elements o substàncies estranyes alienes al sistema constructiu..



COLOCACIÓ INCORRECTA

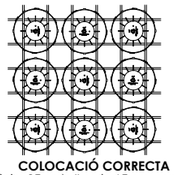

COLOCACIÓ CORRECTA

7. ARMAT BASE SUPERIOR:

Armat base superior de la llosa amb acer corrugat B 500 SD, preferiblement mitjançant Qualimalla® tipus pinta, per armar a dues capes amb:Model CHE® 25#15 (cantell mínim 25 cm): # cada 15 cm con armat de secció máxim ø12 mm.

- Model CHE® 30#15 (cantell mínim 30 cm): # cada 15 cm amb armat de secció màxima ø12 mm.
- Model CHE® 35#20 (cantell mínim 35 cm): # cada 20 cm amb armat de secció màxima ø12 mm.

La col·locació de l'armat base superior es farà coincidir amb les corones superiors dels CHE.

En cas d'armar amb barres soltes, s'haurà de prestar especial atenció a la rigidesa de la trama.

8. DISPOSITIU D'ANULACIÓ D'EMPENTA ACTIU:

Es col·locaran dispositius d'anul·lació d'empenta activa, com ara ganxos Ø8 cm com a mínim, cada dues filades de CHE® en cada sentit, formant un paquet compacte.

9. ARMAT DE REFORÇ SUPERIOR:

- L'armat de reforç superior es compon de barres d'acer corrugat B 500 SD disposades segons la matriu de l'armat base superior.
- Cal programar l'ordre de col·locació de l'armat de reforç per no superar en total les 3 capes d'armat superior.
- en total les 3 capes d'armat superior.

10. FORMIGÓ:

ESPECIFICACIONS Y ABOCAMENT:

- S'utilitzarà formigó de tipus fluid, amb mida màxima de l'àrid de 12 mm i resistència mínima fck 25 MPa preferiblement de 30 MPa.
- L'abocament NO s'ha d'efectuar des de gran alçada, com a màxim entre un i dos metres en caiguda lliure, procurant que la seva direcció sigui vertical i evitant desplaçaments horitzontals de la massa.
- El formigó s'haurà de dirigir durant l'abocament mitjançant canaletes o altres dispositius que impedeixin el seu xoc lliure contra els CHE®, l encofrat i les armadures.
- L'abocament s'efectuarà per capes o tongades horitzontals del gruix que permeti una bona compactació.

FASES D'ABOCAMENT:

- La primera tongada tindrà un gruix màxim de 10 cm, i s'haurà de compactar adequadament perquè el formigó arribi a tota la superfície de la capa inferior.
- Les tongades següents s'abocaran de manera successiva, sense superar cadascuna d'elles els 25 cm, i sempre amb formigó fresc sobre fresc. Les diferents capes es consolidaran successivament, " cosint" cadascuna amb l'anterior mitjançant el sistema de compactació emprat. Caldrà evitar, en tot cas, que s'hagi iniciat el procés d'adormiment. És fonamental que el formigó de la capa inferior estigui en perfectes condicions d'adherència amb la nova capa a abocar. INDICACIONES PARA FORMIGONAT EN SUPERFÍCIES INCLINADES:
- Per a taulers amb pendent moderat: es pot formigonar adoptant les mesures oportunes derivades del formigonat en pendent.
- Per a taulers amb pendent acusat: cal consultar-ho amb la direcció facultativa.

OBSERVACIONS:

Durant tot el procés constructiu també és d'aplicació l'article 13.1 de la part I del CTE, disposant, si fos necessari, embornals provisionals segons el DB-HS-1.

Un cop posat en obra el sistema, s'evitaran els embassaments d'aigua i els trepants no passants que poguessin conduir a l'anegament dels CHE®. Se seguiran totes les indicacions d'execució, posada en obra i posada en servei del C.E. i dels documents bàsics del CTE que siguin d aplicació i estiguin en vigor en el moment de l execució de l'obra.

Es reconeixeran i es contemplaran les particularitats del sistema en el llibre de l'edifici.

DETALL LLOSA

DETALL LLOSA

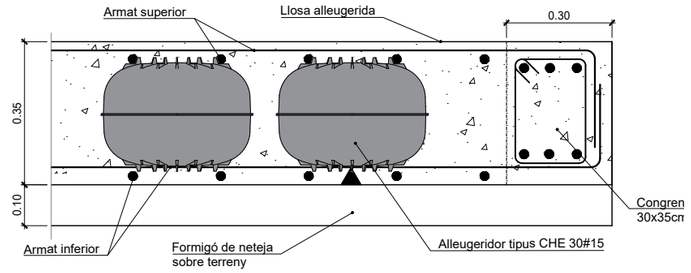

DETALL DE BIGA / CONGRENY AMB EL MATEIX CANTELL QUE LA LLOSA CHE ®

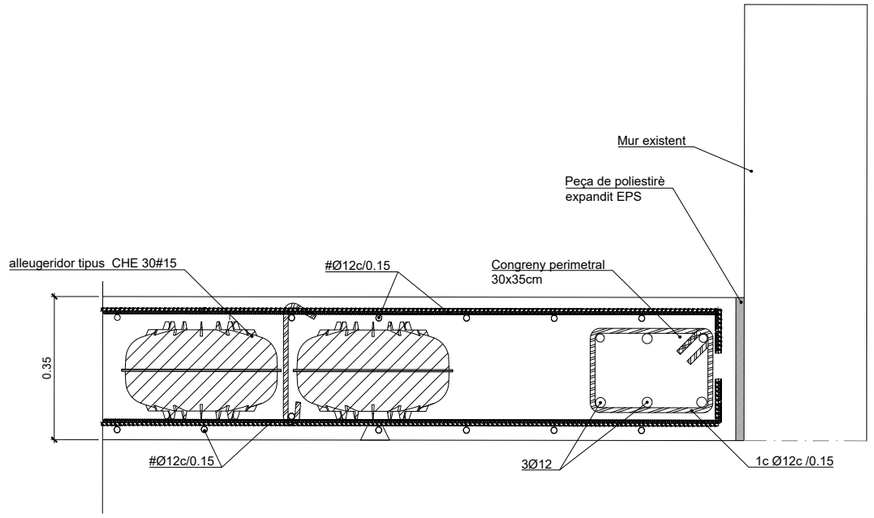

DOCUMENT NÚMERO 3: PLEC DE CONDICIONS TÈCNIQUES

PLEC DE PRESCRIPCIONS TÈCNIQUES GENERALS

ÍNDEX

1 INTRODUCCIÓ 2
1.1 Documents del projecte 2
1.2 Prescripcions i generalitats 2
1.3 Àmbit d'aplicació 2
1.4 Disposicions tècniques legals a tenir en compte 2
1.4.1 Enginyeria civil i edificació 3
1.4.2 Prevenció de riscos laborals 8
2 PLEC DE CONDICIONS TÈCNIQUES GENERALS 10
2.1 Règim jurídic 10
2.2 Coneixement dels documents contractuals 10
2.3 Classificació del Contractista 10
2.4 Representació de l'administració 10
2.5 Representació personal i oficina d'obra del Contractista 10
2.6 Comunicacions amb l'administració 11
2.7 Permisos i llicències 11
2.8 Termini d'execució 11
2.9 Despeses de caràcter general a càrrec del Contractista 12
2.10 Responsabilitat del Contractista durant l'execució d'obres 12
2.11 Obligacions del Contractista 12
2.12 Mesures d'ordre i seguretat 13
2.13 Execució i control de les obres 13
2.14 Accés a les obres 13
2.15 Subcontractes 13
2.16 Mà d'obra 14
2.17 Maquinària i mitjans auxiliars 14
2.18 Materials 15
2.19 Procedència dels materials 15
2.20 Materials inadequats 15
2.21 Amuntegament, amidament i aprofitament de materials 15
2.22 Instal·lacions auxiliars d'obra i obres auxiliars 16
2.23 Senyalització de les obres 16
2.24 Construcció i conservació dels desviaments 16
2.25 Protecció d'encreuament amb altres serveis 16
2.26 Conservació del paisatge 17
2.27 Plànols de detall de les obres 17
2.28 Assaigs de control 17
2.29 Control de qualitat 17
2.30 Facilitats per a la inspecció 18
2.31 Amidament i abonament 18
2.32 Reserva per materials, elements i instal·lacions especials 19
2.33 Obres que no són d'abonament 19
2.34 Partides alçades 19
2.35 Materials en dipòsit 19
2.36 Obres incompletes 19
2.37 Obres i materials de pagament en cas de rescissió del Contracte 19
2.38 Contradiccions 20
2.39 Certificacions 20
2.40 Obligació de redactar els plànols final d'obra 20
2.41 Neteja final de les obres 20
2.42 Conservació de les obres executades 20
2.43 Recepció provisional 20
2.44 Recepció definitiva 21
2.45 Termini de garantia 21
2.46 Penalitzacions 21

1 INTRODUCCIÓ

1.1 Documents del projecte

S'entén per documents contractuals aquells que resten incorporats al contracte i que són d'obligat compliment. Aquests documents, en cas de licitació sota pressupost, són:

1. Memòria i annexos
2. Estudi de Seguretat i Salut
3. Documentació gràfica
4. Plec de prescripcions tècniques
5. Pressupost

La resta de documents o dades del projecte són informatius i estan constituïts pels annexos, els estadets, els pressupostos parcials, el resum de pressupostos i el pressupost per al coneixement de l'Administració.

Els esmentats documents informatius representen només una opinió fonamentada de l'Administració, sense que això suposi que es responsabilitza de la certesa de les dades que se subministren. Aquestes dades s'han de considerar, tan sols, com a complement d'informació que el contractista ha d'adquirir directament amb els seus propis mitjans.

Només els documents contractuals, definits a l'apartat anterior, constitueixen la base del contracte; per tant, el contractista no podrà al·legar cap modificació de les condicions del contracte en base a les dades contingudes als documents informatius (com per exemple, preus de ma d'obra, maquinària i materials, fixació de lloseres, préstecs o abocadors, distàncies de transport característiques dels materials d'esplanació, justificació de preus, etc), llevat que aquestes dades apareguin en algun document contractual.

El contractista serà, doncs, responsable de les errades que es puguin derivar pel fet de no obtenir la suficient informació directa, que rectifiqui o ratifiqui la continguda als documents informatius del projecte.

Si hi hagués contradicció entre els plànols i les Condicions Tècniques Particulars, en el cas que s'incloguin com a document que complementi el Plec de Condicions Generals, preval el que s'ha escrit en les Condicions Tècniques Particulars. En qualsevol cas, ambdós documents prevalen sobre les Condicions Tècniques Generals.

El que només s'ha esmentat al Plec de Condicions Tècniques o només als plànols, s'haurà d'executar com si s'hagués exposat a ambdós documents, sempre que a criteri de la DF quedin suficientment definides les unitats d'obra corresponents i tinguin preu al contracte.

1.2 Prescripcions i generalitats

El present Plec de Prescripcions Tècniques, juntament amb el que es disposa a la Llei de Contractes de l'Estat i en el Reglament per a la seva aplicació, així com en el Plec de Clàusules Administratives Generals per a la contractació d'obres de l'Estat, regirà en la realització de les obres del *Projecte per l'adequació de l'estructura que forma l'edicle de les escales andana-subvestíbul (costat Batet) de l'estació de Coll-Teixonera de la xarxa de l'FMB*.

A més de les prescripcions contingudes en aquest Plec, seran d'aplicació les que, relatives al tipus d'obres d'aquest projecte, apareixen a la Instrucció per al projecte i l'execució d'obres d'acer estructural (Codi Estructural); en el Plec de Prescripcions Tècniques Generals per a obres ferroviàries (PPTG); i, en general, en els Reglaments, Normes, Instruccions o Plecs oficials vigents que guardin relació amb les esmentades obres, amb les seves instal·lacions complementàries i amb els treballs necessaris per realitzar-les. Si es trobessin disposicions en els esmentats documents i en aquest Plec que condicionin de forma diferent algun concepte, serà aleshores vàlida la prescripció més restrictiva. La ubicació, forma i dimensions de les obres podran modificar-se durant la seva construcció, principalment per adaptar-les a les característiques del terreny que aparegui en efectuar les excavacions. Aquestes modificacions es faran solament mitjançant ordre per escrit del Director d'Obra i seran d'obligat compliment per al Contractista, dins del que, sobre el particular, disposa la Llei de Contractes de l'Estat i el Reglament per a la seva aplicació.

1.3 Àmbit d'aplicació

Les prescripcions d'aquest Plec, seran d'aplicació a totes les obres compreses al present Projecte. A tots els articles del present Plec de Condicions s'entendrà que el seu contingut regeix per a les matèries que expressen els seus títols en quant no s'oposin a allò establert a la Llei de Bases de la Administració Local, al Reglament General de Contractació i en el Plec de Clàusules Administratives Generals. En cas contrari sempre serà primer el contingut d'aquestes disposicions.

1.4 Disposicions tècniques legals a tenir en compte

A més del que s'especifica en el Plec de Prescripcions Tècniques Particulars s'acompliran les prescripcions, en quant puguin afectar a les obres, de les disposicions, normes i reglaments, que es relacionen a continuació:

1.4.1 Enginyeria civil i edificació

GENERAL

- Ley 9/2017, del 8 de noviembre, de Contratos del Sector Público, por la que se transponen al ordenamiento jurídico español las Directivas del Parlamento Europeo y del Consejo 2014/23/UE y 2014/24/UE, de 26-02-2014.
- Corr.err. Ley 9/2017, de 08-11-2017, de Contratos del Sector Público, por la que se transponen al ordenamiento jurídico español las Directivas del Parlamento Europeo y del Consejo 2014/23/UE y 2014/24/UE, de 26-02-2014.BOE.Nº 126.24-05-2018
- Resolución 07-05-2018, de la Secretaría de Estado de Infraestructuras, Transporte y Vivienda, por la que se fija la cuantía del valor estimado de contratación a los efectos previstos en el artículo 324.5 de la Ley 9/2017, de 08-11-2017, de Contratos del Sector Público.
- Real Decreto 1098/2001, de 12-10-2001, que aprueba el Reglamento General de la Ley de contratos de las administraciones públicas (BOE 26/10/2001).
- Llei 3/2007, de 4 d'abril, de l'obra pública (DOGC: 06.07.07).
- Real Decreto 1359/2011, de 07-10-2011, por el que se aprueba la relación de materiales básicos y las fórmulas-tipo generales de revisión de precios de los contratos de obras y de contratos de suministro de fabricación de armamento y equipamiento de las Administraciones Públicas (BOE 26/10/2011).
- Real Decreto 773/2015, de 28-08-2015, por el que se modifican determinados preceptos del Reglamento General de la Ley de Contratos de las Administraciones Públicas, aprobado por el Real Decreto 1098/2001, de 12-10-2001.Decreto 3854/1970, de 31 de diciembre, por el que se aprueba el Pliego de Cláusulas Administrativas Generales para la Contratación de Obras del Estado.09.

ESTRUCTURES

- Real Decreto 470/2021, de 29 de junio, por el que se aprueba el "Código Estructural", reglamentación que regula las estructuras de hormigón, de acero y mixtas de hormigón-acero, tanto de edificación como de obra civil.
- Real Decreto 637/2007, de 18 de mayo, por el que se aprueba la Norma de construcción sismorresistente: puentes (NCSP-07) (BOE del 2 de junio de 2007).
- Real Decreto 997/2002, de 27 de septiembre, por el que se aprueba la norma de construcción sismorresistente: parte general y edificación (NCSR-02) (BOE del 11 de octubre de 2002).

GESTIÓ DE RESIDUS DE CONSTRUCCIÓ I ENDERROCS

- Ley 22/2011, de 28 de julio, de residuos y suelos contaminados (BOE 29/7/2011).
- Decret Legislatiu 1/2009, de 21 de juliol, pel qual s'aprova el Text refós de la Llei reguladora dels residus (DOGC 28/7/2009), modificat per Llei 9/2011 (DOGC 30/12/2011), Llei 5/2012 (DOGC 23/3/2012) i desplegat per D16/2010 (DOGC 18/2/2010).
- Decret 89/2010, de 29 de juny, pel qual s'aprova el Programa de gestió de residus de la construcció de Catalunya (PROGROC), es regula la producció i gestió dels residus de la construcció i demolició, i el cànon sobre la deposició controlada dels residus de la construcció (DOGC 6/07/2010).
- Real Decreto 105/2008, de 01-02-2008, por el que se regula la producción y gestión de los residuos de construcción y demolición (BOE 13/02/2008).
- Orden MAM/304/2002, de 8 de febrero, por la que se publican las operaciones de valorización y eliminación de residuos y lista europea de residuos (BOE 19/02/2002).
- Orden AAA/661/2013, de 18 de abril, por la que se modifican los anexos I, II y III del Real Decreto 1481/2001, de 27 de diciembre, por el que se regula la eliminación de residuos mediante depósito en vertedero.
- Ley 5/2013, de 11 de junio, por la que se modifican la Ley 16/2002, de 1 de julio, de prevención y control integrados de la contaminación y la Ley 22/2011, de 28 de julio, de residuos y suelos contaminados (BOE 12/06/2013).
- Real Decreto 180/2015, de 13 de marzo, por el que se regula el traslado de residuos en el interior del territorio del Estado (BOE 7/04/2015).
- Decret 245/1993, de 14 de setembre, d'aprovació del Estatuts de la Junta de Residus.
- Decret 327/1993, de 9 de desembre, d'organització i funcionament del Consell Assessor de la Gestió dels residus industrials de Catalunya.
- Ordre MAB/329/2003, de 15 de juliol de 2003, per la qual s'aprova el procediment telemàtic relacionat amb la formalització de la documentació de control i seguiment de residus i la sol·licitud d'inscripció al Registre de productors de residus industrials de Catalunya.
- Ordre MAB/401/2003, de 19 de setembre de 2003, per al qual s'aprova el procediment de presentació telemàtica de la Declaració anual de residus industrials.
- Ordre MAH/36/2008, de 24 de gener, per la qual es dóna publicitat a les taxes vigents que gestiona l'Agència de Residus de Catalunya.
- Real Decreto 1416/2001, de 14-12-2001, sobre envases de productos fitosanitarios.
- Real Decreto 1481/2001, de 27 de diciembre, por el que se regula la eliminación de residuos mediante depósitos en vertedero.
- Real Decreto 1911/2000, de 24 de noviembre, por el que se regula la destrucción de los materiales especificados de riesgo en relación con las encefalopatías espongiformes transmisibles.

- Real Decreto 324/2000, de 3 de marzo, por lo que se establecen normas básicas de ordenación de las explotaciones porcinas.
- Real Decreto 106/2008, de 01-02-2008, sobre pilas y acumuladores y la gestión ambiental de sus residuos.
- Real Decreto 782/1998, de 30 de abril por el que se aprueba el reglamento para el desarrollo y ejecución de la ley 11/1997, de 24 de abril, de envases y residuos de envases.
- Real Decreto 255/2003, de 28 de febrero de 2003, por el que se aprueba el Reglamento sobre clasificación, envasado y etiquetado de preparados peligrosos.
- Real Decreto 108/1991, de 1 de febrero, sobre prevención y reducción de la contaminación del medio ambiente producida por el amianto.
- Real Decreto 1310/1990, de 29 de octubre, por el que se regula la utilización de los lodos de depuración del sector agrario.
- Real Decreto 258/1989, de 10 de marzo, sobre Normativa General sobre vertidos de sustancias peligrosas desde tierra.
- Real Decreto 833/1988, de 20 de julio, por el que se aprueba el Reglamento para la ejecución de la Ley 20/1986, básica de residuos tóxicos y peligrosos. BOE núm. 182, de 30.7.88.
- Orden INT/624/2008, de 26 de febrero, por la que se regula la baja electrónica de los vehículos descontaminados al final de su vida útil.
- Orden PRE/468/2008, de 15 de febrero, por la que se publica el Acuerdo de Consejo de Ministros, por el que se aprueba el Plan Nacional Integral de subproductos de origen animal no destinados al consumo humano.
- Llei 7/2011, de 27 de juliol, de mesures fiscals i financeres.
- Llei 8/2008, de 10 de juliol, de finançament de les infraestructures de gestió dels residus i dels cànons sobre la disposició del rebuig dels residus.
- Decret 323/1994, de 4 de novembre, pel qual es regulen les instal·lacions d'incineració de residus i els límits de les seves emissions a l'atmosfera.
- Decret 1/1997, de 7 de gener, sobre la disposició del rebuig dels residus en dipòsits controlats.
- Decret 27/1999, de 9 de febrer, de la gestió dels residus sanitaris.
- Decret 93/1999, de 6 d'abril, de procediment de gestió de residus.
- Decret 217/1999, de 27 de juliol, sobre la gestió dels vehicles fora d'ús.
- Decret 136/2009, d'1 de setembre, d'aprovació del programa d'actuació aplicable a les zones vulnerables en relació amb la contaminació de nitrats que procedeixen de fonts agràries i de gestió de les dejeccions ramaderes.
- Decret 219/2001, d'1 d'agost, pel qual es deroga la disposició addicional tercera del Decret 93/1999, de 6 d'abril, sobre procediments de gestió de residus.
- Decret 80/2002, de 19 de febrer, regulador de les condicions per a la incineració de residus.
- Decret 476/2004, de 28 de desembre, pel qual es designen noves zones vulnerables en relació amb la contaminació de nitrats procedents de fonts agràries.
- Decret 50/2005, de 29 de març, pel qual es desplega la Llei 4/2004, d'1 de juliol, reguladora del procés d'adequació de les activitats existents a la Llei 3/1998, de 27 de febrer, i de modificació pel Decret 220/2001, de gestió de les dejeccions ramaderes.
- Decret 32/2009, de 24 de febrer, sobre la caloritzacio d'escòries siderúrgiques.
- Decret 69/2009, de 28 d'abril, pel qual s'estableixen els criteris i els procediments d'admissió de residus en els dipòsits controlats.
- Decret 88/2010, de 29 de juny, pel qual s'aprova el Programa de gestió de residus industrials de Catalunya (PROGRIC) i es modifica el Decret 93/1999, de 6 d'abril, sobre procediments de gestió de residus.
- Decret 87/2010, de 29 de juny, pel qual s'aprova el Programa de gestió de residus municipals de Catalunya (PROGREMIC) i es regula el procediment de distribució de la recaptació dels cànons sobre la disposició del rebuig dels residus municipals.
- Real Decreto 679/2006, de 2 de junio, por el que se regula la gestión de los aceites industriales usados. Deroga Orden del 28/2/1989.
- Real Decreto 110/2015, de 20 de febrero, sobre residuos de aparatos eléctricos y electrónicos.
- Real Decreto 1619/2005, de 30 de diciembre, sobre la gestión de neumáticos fuera de uso.
- Real Decreto 1378/1999, de 27-08-1999, por el que se establecen medidas para la eliminación y gestión de los policlorobifenilos, policloroterfenilos y aparatos que los contengan.
- Reial Decret 228/2006, de 24 de febrero, por el que se modifica el Real Decreto 1378/1999, de 27-08-1999, por el que se establecen medidas para la eliminación y gestión de los policlorobifenilos, policloroterfenilos y aparatos que los contengan.
- Resolució MAH/3210/2005, de 26 d'octubre, per la qual es dóna publicitat a l'aprovació per part del Consell de Direcció de l'Agència de Residus de Catalunya, en la seva sessió d'11 de juliol de 2005, de la revisió del Programa de gestió de residus de la construcció (2001-2006) per al període 2004-2006.
- Resolució MAH/2244/2006, de 6 de juny, per la qual es dóna publicitat a l'aprovació de la revisió del Programa de gestió de residus municipals de Catalunya per part del Consell de Direcció de l'Agència de Residus de Catalunya.
- Decret 366/2011, de 12-07-2011, pel qual s'aproven els Estatuts de l'Agència de Salut Pública de Catalunya.
- Ordre 06-09-1988 sobre prescripcions en el tractament i l'eliminació dels olis usats.
- Ordre 15-02-1996, sobre valorització d'escòries.
- Ordre 09-09-1986 de limitació de l'ús dels policlorobifenils i els policloroterfenils.
- Orden 12-06-2001 que establece las condiciones para la no aplicación a los envases de vidrio de los niveles de concentración de metales pesados establecidos en el artículo 13 de la Ley 11/1997, de 24-04-1997, de envases y residuos de envases.
- Orden 21-10-1999, que establece las condiciones para la no aplicación de los niveles de concentración de metales pesados establecidos en el artículo 13 de la Ley 11/1997, de 24-04, de envases y residuos de envases, a ñas cajas y paletas de plástico reutilizables en cadena cerrada.

- Orden 18-04-1991, por la que se establecen normas para reducir la contaminación producida por los residuos de las industrias del dióxido de titanio.
- Resolución 09-04-2001 por la que se dispone la publicación del Acuerdo de Consejo de Ministros de 06-04-2001, por el que se aprueba el Plan Nacional de Descontaminación y Eliminación de Policlorobifenilos (PCB), Policloroterfenilos (PCT) y Aparatios que los contengan (2001-2010).
- Resolución 28-04-1995 por la que se dispone la publicación del acuerdo del Consejo de Ministros de 17-02-1995, por el que se aprueba el Plan Nacional de Residuos Peligrosos.
- Directiva 2010/75/UE del Parlamento Europeo y del Consejo, de 24-11-2010, sobre las emisiones industriales (prevención y control integrados de la contaminación).
- Decisión de Ejecución UE 2016/902 de la Comisión, de 30-05-2016, por la que se establecen las conclusiones sobre las mejoras técnicas disponibles (MTD) para los sistemas comunes de tratamiento y gestión de aguas y gases residuales en el sector químico conforme a la Directiva 2010/75/UE del Parlamento Europeo y del consejo.
- Corr. err. Decisión de Ejecución UE 2016/902 de la Comisión, de 30-05-2016, por la que se establecen las conclusiones sobre las mejoras técnicas disponibles (MTD) para los sistemas comunes de tratamiento y gestión de aguas y gases residuales en el sector químico conforme a la Directiva 2010/75/UE del Parlamento Europeo y del consejo.
- Directiva 2006/11/CE del Parlament Europeu i del Consell, de 15 de febrer de 2006, relativa a la contaminació causada per determinades substàncies perilloses abocades en el medi aquàtic de la Comunitat.
- Real Decreto 1304/2009, de 31 de julio, por el que se modifica el Real decreto 1481/2001, de 27/12/2001, por el que se regula la eliminación de residuos mediante el depósito en vertedero.
- Decret 197/2016, de 23 de febrer, sobre la comunicació prèvia en matèria de residus i sobre els registres generals de persones productores i gestores de residus de Catalunya.
- Orden PRE/772/2016, de 19-05-2016, por la que se modifica la operación R1 del anexo IV del Real Decreto 219/2013, de 22-03-2013, sobre restricciones a la utilización de determinadas sustancias peligrosas en aparatos eléctricos y electrónicos. BOE. Nº 123.21-05-2106.
- Orden AAA/699/2106, de 09-05-2016, por la que se modifica la operación R1 del anexo II de la Ley 22/2011, de 28-07-2011, de residuos y suelos contaminados.
- Real Decreto Legislativo 1/2016, de 16-12-2016, por el que se aprueba el texto refundido de la Ley de prevención y control integrados de la contaminación. BOE.Nº 316.31-12-2016.Decret 399/1996, de 12 de desembre, pel qual es regula el règim jurídic del fons econòmic previst al Decret Legislatiu 2/1991, de 26 de setembre, pel qual s'aprova la refosa de textos legals vigents en matèria de residus industrials.
- Llei 9/2011, del 29 de desembre, de promoció de l'activitat econòmica.
- Decret 152/2017, de 17 d'octubre, sobre la classificació, la codificació i les vies de gestió dels residus a Catalunya.
- -Orden APM/1007/2017, de 10-10-2017, sobre normas generales de valorización de materiales naturales excavados para su utilización en operaciones de relleno y obras distintas a aquellas en las que se generaron.BOE.Nº 254.21-10-2017

MEDI AMBIENT

- Llei 20/2009, del 4 de desembre, de prevenció i control ambiental de les activitats (PCAA), (DOGC 11/12/2009), derogada parcialment per la Llei 16/2015.
- Llei 16/2015, del 21 de juliol, de simplificació de l'activitat administrativa de l'Administració de la Generalitat i dels governs locals de Catalunya i d'impuls de l'activitat econòmica (DOGC 24/07/2015).
- Decret 60/2015, de 28 d'abril, sobre les entitats col·laboradores de medi ambient (DOGC 30/04/2015).
- Ley 34/2007, de 15 de noviembre de 2007, de calidad del aire y protección de la atmósfera (BOE 16/11/2007).
- Real Decreto 100/2011, de 28 de enero 2011, por el que se actualiza el catálogo de actividades potencialmente contaminadoras de la atmósfera y se establecen las disposiciones básicas para su aplicación (BOE 29/01/2011).
- Real Decreto 379/2001 de 06-04 aprueba el Reglamento de almacenamiento de productos químicos y sus Instrucciones Técnicas Complementarias (ITC): MIE APQ-1, MIE APQ-2, MIE APQ-3, MIE APQ-4, MIE APQ-5, MIE APQ-6 y MIE APQ-7 (BOE 10/05/2001).
- Ley 27/2006, de 18 de julio, por la que se regulan los derechos de acceso a la información, de participación pública y de acceso a la justicia en materia de medio ambiente (incorpora las Directivas 2003/4/CE i 2003/35/CE).
- Ley 21/2013 de 9 de diciembre, de evaluación ambiental. (BOE del 11/12/2013).
- Ley 62/2003, de 30 de diciembre, de medidas fiscales, administrativas y del orden social.
- Real Decreto 102/2011, de 28 de enero, relativo a la mejora de la calidad del aire.
- Real Decreto 815/2013, de 18 de octubre, por el que se regula el suministro de información sobre emisiones y de desarrollo de la Ley 16/2002, de 01-07-2002, de prevención y control integrados de la contaminación.
- Real Decreto 508/2007, de 20 de abril, por el que se regula el suministro de información sobre emisiones del Reglamento E-PRTR y de las autorizaciones ambientales integradas.
- Real Decreto 252/2006, de 3 de marzo, por el que se revisan los objetivos de reciclado y valoración establecidos en la Ley 11/1997, de 24 de abril, de Envases y Residuos de Envases, y por el que se modifica el Reglamento para su desarrollo y ejecución, aprobado por el Real Decreto 782/1998, de 30 de abril.
- Real Decreto 315/2006, de 17 de marzo, por el que se crea el Consejo para la Sostenibilidad, Innovación y Calidad de la Edificación.
- Real Decreto –Ley 4/2001, de 16-02-2001, aplicable a la valorización energética de harinas de origen animal procedentes de la transformación de despojos y cadáveres de animales.

- Decret 396/2006, de 17 d'octubre, pel qual es regula la intervenció ambiental en el procediment de llicència urbanística per a millora de finques rústiques que s'efectuïn amb aportació de terres procedents d'obres de la construcció.
- Llei 12/2006, de 27 de juliol, de mesures en matèria de medi ambient i de modificació de les Lleis 3/1988 i 22/2003, relatives a la protecció dels animals, de la Llei 12/1985, d'espais naturals, de la Llei 9/1995, de l'accés motoritzat al medi ambient, i de la Llei 4/2004, relativa al procés d'adequació de les activitats d'incidència ambiental.
- Decret 308/2011, de 05-04-2011, pel qual es deroguen diverses disposicions reglamentàries, referides a les matèries de competència del Departament de Territori i Sostenibilitat.
- Decret 143/2003, de 10 de juny, de modificació del Decret 136/1999, de 18 de maig, pel qual s'aprova el Reglament general de desplegament de la Llei 3/1998, de 27 de febrer, de la intervenció integral de l'Administració ambiental, i se n'adapten els annexos.
- Decret 136/1999, de 18 de maig, pel qual s'aprova el Reglament general de desplegament de la llei 3/1998 de la intervenció integral de l'Administració ambiental i s'adapten els seus annexos.
- Ordre TES/113/2013, de 08-06-2014, per la qual es dona publicitat a la relació de taxes vigents que gestiona el Departament de Territori i Sostenibilitat. (DOGC, Nº 7389)
- Directiva 2001/42/CE, del Parlamento Europeo y del Consejo de 27-06-2001, relativa a la evaluación de los efectos de determinados planes y programas en el medio ambiente.
- Real decreto 9/2005, del 14-01-2005, por el que se establece la relación de actividades potencialmente contaminantes del suelo y los criterios estándares para la declaración de suelos contaminados.
- Ordre 06-06-1988 de desenvolupament parcial del Decret 343/1983, de 15-07-1983, sobre normes de protecció del medi ambient d'aplicació a les activitats extractives.
- Llei 26/2009, del 23-12-2009, de mesures fiscals, financeres i administratives, que deroga parcialment el Decret Legislatiu 3/2003.
- Directiva 2008/50/CE del Parlamento Europeo y del consejo, de 21-05-2008, relativa a la calidad del aire ambiente y a una atmósfera más limpia en europa.
- Reglamento CE 715/2007 del Parlamento Europeo y del Consejo, de 20-06-2007, sobre la homologación de tipo de los vehículos de motor por lo que se refiere a las emisiones procedentes de turismos y vehículos comerciales ligeros (Euro 5 y Euro 6) y sobre el acceso a la información relativa a la reparación y el mantenimiento de los vehículos.
- Directiva 2014/80/UE de la Comisión, de 20-06-2014, que modifica el anexo II de la Directiva 2006/118/CE del Parlamento Europeo y del Consejo, relativa a la protección de las aguas subterráneas contra la contaminación y el deterioro.
- Resolución de 11 de septiembre de 2003, de la Secretaría General de Medio Ambiente, por la que se dispone la publicación del Acuerdo de 25-07-2003, que aprueba el Programa Nacional de reducción progresiva de emisiones nacionales de Dióxido de azufre (SO2), óxidos de nitrógenos (NOx), compuestos orgánicos volátiles (COV) y amoniaco (NH3).
- Real Decreto 367/2010, de 26-03-2010, de modificación de diversos reglamentos del área de medio ambiente para su adaptación a la Ley 17/2009, de 23-11-2009, sobre el libre acceso a las actividades de servicio y su ejercicio, y a la Ley 25/2009, de 22-12-2009, de modificación de diversas leyes para su adaptación a la Ley de libre acceso a actividades de servicios y su ejercicio.
- Ley 34/2007, de 15 de noviembre, de calidad del aire y protección a la atmósfera.
- Llei 22/1983, de 2 de novembre, de protecció de l'Ambient Atmosfèric.
- Decret 322/1987, de 23 de setembre, de desplegament de la Llei 22/1983, de 21-11-1983, de Protecció de l'Ambient Atmosfèric.
- Llei 7/1989, de 5 de juny, de modificació parcial de la Llei 22/1983 de Protecció de l'Ambient Atmosfèric.
- Llei 6/1996, de 18 de juny, de modificació de la Llei 22/1983, de 21-11-1983, de Protecció de l'Ambient Atmosfèric.
- Decret 152/2007, de 10 de juliol, d'aprovació del Pla d'actuació per a la millora de la qualitat de l'aire en els municipis declarats zones de protecció especial de l'ambient atmosfèric mitjançant el Decret 226/2006, de 23 de maig.
- Decret 203/2009, de 22 de desembre, pel qual es prorroga el Pla d'actuació per a la millora de la qualitat de l'aire als municipis declarats zones de protecció especial de l'ambient atmosfèric, aprovat pel decret 152/2007, de 10-07-2007.
- Directiva 2009/31/CE del Parlamento Europeo y del Consejo, de 23-04-2009, relativa al almacenamiento geológico de dióxido de carbono y por la que se modifican la Directiva 85/337/CEE del consejo, las Directivas 2000/60CE, 2001/80/CE, 2004/35/CE, 2006/12/CE, 2008/1/CE y el Reglamento CE 1013/2006 del Parlamento Europeo y del Consejo.
- Real Decreto 1406/1989, de 10 de noviembre, por el que se impone limitaciones a la comercialización y uso de ciertas sustancias y preparados peligrosos.
- Orden 07-12-2001 modificando el Real Decreto 1406/1989 de 10-11 que impone limitaciones a la comercialización y al uso de ciertas sustancias y preparados peligrosos.
- Real Decreto 1114/2006, de 29 de septiembre, por el que se modifica el Real Decreto 1406/1989, de 10-11-1989, por el que se imponen limitaciones a la comercialización y al uso de ciertas sustancias y preparados peligrosos.
- Directiva 92/43/CEE, de 21 de maig, relativa a la conservació dels hàbits naturals i la fauna i flora (Directiva Hàbitats).
- Real Decreto 1997/1995, de 7 de diciembre, por el que se establece medidas para contribuir a garantizar la biodiversidad mediante la conservación de los hábitats naturales y de la fauna y flora silvestres.
- Real Decreto 139/2011, de 4 de febrero, para el desarrollo del Listado de Especies Silvestres en Régimen de Protección Especial y del Catálogo Español de Especies Amenazadas.
- Ley 42/2007, de13 de diciembre, del Patrimonio Natural y de la Biodiversidad.
- Ordre 05-11-1984, sobre protecció de plantes de la flora autòctona amenaçada a Catalunya.

- Llei 12/1985, de 13 de juny, d'espais naturals, modificada pel D. Leg. 11/1994, de 26 de juliol, de la Generalitat de Catalunya.
- Decret 120/1989, de 17 d'abril, sobre declaració d'arbredes monumentals, d'interès comarcal i d'interès local.
- Decret 328/1992, de 14 de desembre, del Pla d'espais naturals, de la Generalitat de Catalunya.
- Decret 64/1995, de 7 de març, pel qual s'estableixen mesures de prevenció d'incendis forestals.
- Decret 130/1998, de 12 de maig, pel qual s'estableixen mesures de prevenció d'incendis forestals en les àrees d'influència de carreteres.
- Decret 166/1998, de 8 de juliol, de regulació de l'accés motoritzat al medi natural.
- Decret 316/2011, de 12-04-2011, pel qual es deroguen diverses disposicions reglamentàries referides a les matèries de competència del Departament d'Agricultura, Ramaderia, Pesca, Alimentació i Medi Natural.
- Orden MAM/304/2002, de 8 de febrero, por la que se publican las operaciones de valorización y eliminación de residuos y la lista europea de residuos.
- Decret 98/2015, de 09-06-2015, del Consell per a la Prevenció i la Gestió dels Residus a Catalunya.
- Ley 308, de 23-10-2007, de Responsabilidad Medioambiental.
- Ley 11/1997, de 24-04-1997 de envases y residuos de envases.
- Real Decreto 363/1995, de 10-03-1995, por el que se aprueba el Reglamento sobre notificación de sustancias nuevas y clasificación, envasado y etiquetado de sustancias peligrosas.
- Real Decreto 952/1997, por el que se modifica el Reglamento para la ejecución de la Ley 20/1986, de 14-05-1986, Básica de Residups Tóxicos y Peligrosos, aprobado mediante Real Decreto 833/1988, de 20-07.
- Real Decreto 1381/2002, de 20-12-2002, sobre instalaciones portuarias de recepción de desechos generados por los buques y residuos de carga.
- Decret 64/1982, de 9 de març, pel qual s'aprova la reglamentació parcial del tractament de les deixalleries i residus.
- Llei 12/2006, del 27 de juliol, de mesures en matèria de medi ambient i de modificació de les lleis 3/1988 i 22/2003, relatives a la protecció dels animals, de la Llei 12/1985, d'espais naturals, de la Llei 9/1995, de l'accés motoritzat al medi natural, i de la Llei 4/2004, relativa al procés d'adequació de les activitats d'incidència ambiental.
- Ordre MAH/153/2007, de 04-05-2007, per la qual s'aprova el procediment de la presentació telemàtica dels informes preliminars de situació d'acord amb l'establert al Reial Decret 9/2005 de 14-01-2005, pel qual s'estableix la relació de les activitats potencialment contaminants del sòl i els criteris estàndards per a la declaració de sòls contaminants.
- Orden AAA/1351/2016, de 29-07-2016, por la que se modifica el anexo del Real Decreto 139/2011, de 04-02-2011, para el desarrollo del Listado de Especies Silvestres en Régimen de Protección Especial y del Catálogo Español de Especies Amenazadas.
- Ordre TES/271/2016, de 05-10-2016, de declaració d'arbres i arbredes monumentals. DOGC. Nº7227.17-10-2016.
- Directiva UE 2016/2284 del Parlamento Europeo y del Consejo, de 14-12-2016, relativa a la reducción de las emisiones nacionales de determinados contaminantes atmosféricos, por la que se modifica la Directiva 2003/35/CE y se deroga la Directiva 2001/81/CE. DOUE.L-344.17-12- 2016.
- Real Decreto 39/2017, de 27-01-2017, por el que se modifica el Real Decreto 102/2011, de 28- 01-2011, relativo a la mejora de la calidad del aire. BOE Nº 24.28-01-2017.
- Llei 7/98, de 5 de juny que modifica la Llei 22/1983, de 21 de novembre, de Protecció de l'ambient atmosfèric.
- Corr. err. Real Decreto 39/2017, de 27-01-2017, por el que se modifica el Real Decreto 102/2011, de 28-01-2011, relativo a la mejora de la calidad del aire.
- Real Decreto 20/2017, de 20-01-2017, sobre los vehículos al final de su vida útil. BOE. Nº 18.
- Decret 137/2014, de 07-10-2014, sobre mesures per evitar la introducció i propagació d'organismes nocius especialment perillosos per als vegetals i productes vegetals
- Corr. err. Real Decreto 20/2017, de 20-01-2017, sobre los vehículos al final de su vida útil.

- Sentencia 53/2017, de 11-05-2017. Recurso de inconstitucionalidad 1410-2014. Interpuesto por el Consejo Ejecutivo de la Generalitat de Cataluña en relación con la Ley 21/2013, de 09-12- 2013, de evaluación ambiental. Competencias sobre medio ambiente: nulidad de la atribución de carácter básico a diversos preceptos legales que regulan el régimen de resolución de discrepancias y las evaluaciones ambientales estratégicas y de proyectos; interpretación conforme de diferentes preceptos legales sobre las mismas materias y en relación con las consultas de otros Estados en sus procedimientos de evaluación ambiental (STC 13/1998). Votos particulares. BOE.Nº 142.15-06-2017
- Llei 16/2017, de 01-08-2017, del canvi climàtic.
- Directiva UE 2017/2096 de la Comisión, de 15 de noviembre de 2017, por la que se modifica el anexo II de la Directiva 2000/53/CE del Parlamento Europeo y del Consejo, relativa a los vehículos al final de su vida útil.
- Real Decreto 1042/2017, de 22-12-2017, sobre la limitación de las emisiones a la atmosfera de determinados agentes contaminantes procedentes de las instal·lacions de combustión medianes y por el que se actualiza el anexo IV de la Ley 34/2007, 15-11-2007, de calidad del aire y protección de la atmosfera.
- Corr. err. Real Decreto 1042/2017, sobre la limitacion de las emisiones a la atmosfera de determinados agentes contaminantes procedentes de las instal·lacions de combustión medianes y por el que se actualiza el anexo IV de la Ley 34/2007, 15-11-2007, de calidad del aire y de protección de la atmosfera.
- Directiva 2008/98/CE del Parlamento Europeo y del Consejo, de 19-11-2008, sobre los residus y por la que se derogant determinades Directivas.
- Directiva UE 2018/849, del Parlamento Europeo y del Consejo, de 30-05-2018, por la que se modificant la Directiva 2000/53/CE relativa a los vehículos al final de su vida útil, la Directiva 2006/66/CE relativa a las piles y acumuladores y a los residus de piles y acumuladores y la Directiva 2012/19/UE sobre residus de aparatos elésctricos y Electrónicos.

- Directiva UE 2018/851 del Parlamento Europeo y del Consejo, de 30-05-2018, por la que se modifica la Directiva 2008/98/CE sobre residuos.
- Ley 7/2018, de 20-07-2018, de modificación de la Ley 42/2007, de 13-12-2007, del Patrimonio Natural y de la Biodiversidad.
- Real Decreto 656/2017, de 23 de junio, por la que se aprueba el Reglamento de Almacenamiento de Productos Químicos y sus Instrucciones Técnicas Complementarias MIE APQ 0 a 10.
- Orden PCI/824/2018, de 31-07-2018, por la que se modifica el anexo I del Real Decreto 20/2017,de 20-01-2017, sobre los ehículos al final de su vida útil.
- Decret Llei 16/2019, de mesures urgents per a l'emergència climàtica i l'impuls a les energies renovables.

1.4.2 Prevenció de riscos laborals

DISPOSICIONS BÀSIQUES

- Ley 38/1999 de 5 de noviembre, de Ordenación de la Edificación, (LOE) (BOE 06/11/99),modificación: Ley 53/2002, (BOE 31/12/02). Modificada pels Pressupostos generals de l'estat per a l'any 2003. art. 105.
- Ley 32/2006, de 18 octubre, reguladora de la subcontratación en el Sector de la Construcción (BOE 19/10/2006).
- Real Decreto 1109/2007, de 24 de agosto, por el que se desarrolla la ley 32/2006, de 18 octubre, reguladora de la subcontratación en el Sector de la Construcción.
- Real Decreto 337/2010 de 19 de marzo, por el que se modifica el Real Decreto 39/1997, de 17 de enero, por el que se aprueba el Reglamento de los servicios de prevención; el Real Decreto 1109/2007 de 24 de Agosto, por el que se desarrolla la Ley 32/2006, de 18 octubre, reguladora de la subcontratación en el Sector de la Construcción.
- Ley 31/1995, de 08-11-1995, de Prevención de Riesgos Laborales (BOE 10/11/1995).
- Real Decreto 171/2004, 30 de enero, por el que se desarrolla el artículo 24 de la Ley 31/1995, 08-11-1995, de Prevención de Riesgos Laborales, en materia de coordinación de actividades empresariales (BOE 31/01/2004).
- Ley 54/2003 de 12 desembre, de reforma del marco normativo de la prevención de riesgos laborales (BOE 13/12/2003).
- Real Decreto 486/1997 de 14 de abril por el que se establecen las disposiciones mínimas de seguridad y salud en los lugares de trabajo (BOE 23/04/1997).
- Real Decreto 1627/1997, de 24-10, por el que se establecen las disposiciones mínimas de seguridad y de salud en las obras de construcción (BOE 25/10/1997).
- Reial decret 604/2006, de 19 de maig, pel qual es modifiquen el Reial decret 39/1997, pel qual s'aprova el Reglament dels serveis de prevenció, i el Reial decret 1627/1997, pel qual s'estableixen les disposicions mínimes de seguretat i salut en les obres de construcció.
- Ordre TIN/2504/2010, de 20 de setembre, que desenvolupa el Reglament dels Serveis de Prevenció respecte a l'acreditació de serveis de prevenció, la memòria d'activitats preventives i l'autorització per auditar el sistema preventiu de les empreses.
- Ordre TIN/1071/2010, de 27 d'abril, sobre els requisits i dades que han de reunir les comunicacions d'obertura o de represa d'activitats en els centres de treball.
- Decret 171/2010, de 16 de novembre, del registre de delegats i delegades de prevenció
- Decret 10/2009, de 27 de gener, de creació del Registre d'empreses sancionades per infraccions molt greus en matèria de prevenció de riscos laborals i del procediment per a la seva publicació.
- Real Decreto 216/1999, de 05-02, sobre disposiciones mínimas de Seguridad y salud en el Trabajo en el ámbito de las empresas de Trabajo temporal.
- Real Decreto 1439/2010, de 05-11-2010, por el que se modifica el Reglamento sobre protección sanitaria contra radiaciones ionizantes, aprobado por el Real Decreto 783/2001, de 06-07-2001.
- Real Decreto 783/2001, de 06-07-2001 aprueba el Reglamento sobre protección sanitaria contra radiaciones ionizantes.
- Decret 102/2008, de 06/05/2008, de creació del Registre d'Empreses Acreditades de Catalunya per intervenir en el procés de contractació en el sector de la construcció.
- Real Decreto 614/2001 de 08-06 sobre disposiciones mínimas para la protección de la salud y Seguridad de los trabajadores frente al riesgo eléctrico.

ORGANISMES

- Real Decreto 39/1997 de 17 de enero, por el que se aprueba el Reglamento de los servicios de prevención (BOE 31/01/1997).

SENYALITZACIÓ

- Real Decreto 485/1997 de 14-04 sobre disposiciones mínimas en materia de señalización de seguridad y salud en el trabajo (BOE 23/04/1997).

MANIPULACIÓ MANUAL DE CÀRREGUES

- Real Decreto 487/1997 de 14 de abril sobre disposiciones mínimas de seguridad y de salud relativas a la manipulación manual de cargas que entrañe riesgos, en particular dorsolumbares para los trabajadores (BOE 23/04/1997).

PANTALLES DE VISUALITACIÓ DE DADES

- Real Decreto 488/1997 de 14 abril sobre disposiciones mínimas de seguridad y de salud relativas al trabajo con equipos que incluyen pantallas de visualización (BOE 23/04/1997).

EQUIPS I ROBA DE PROTECCIÓ PERSONAL

- Real Decreto 773/1997 de 30 de mayo, sobre disposiciones mínimas de seguridad y salud relativas a la utilización por los trabajadores de equipos de protección individual (EPIs) (BOE 12/06/1997).
- Real Decreto 1215/1997 de 18 de julio, por el que se establecen las disposiciones mínimas de seguridad y salud para la utilización por los trabajadores de los equipos de trabajo (BOE 7/08/1997).
- Real Decreto 2177/2004 de12 de noviembre, por el que se modifica el Real Decreto 1215/1997 de 18 de julio, por el que se establecen las disposiciones mínimas de seguridad y salud para la utilización por los trabajadores de los equipos de trabajo en materia de trabajos temporales en altura
- Real Decreto 374/2001, de 06-04 sobre la protección de la salud y Seguridad de los trabajadores contra los riesgos relacionados con los agentes químicos durante el Trabajo.

SOROLLS I VIBRACIONS

- Real Decreto 286/2006, de 10 de marzo, sobre la protección de la salud y la seguridad de los trabajadores contra los riesgos relacionados con la exposición al ruido (BOE 11/03/2006).
- Real Decreto 1311/2005, de 04-11-2005, sobre la protección de la salud y la seguridad de los trabajadores frente a los riesgos derivados o que puedan derivarse de la exposición a vibraciones mecánicas.

FORMACIÓ

- Decret 277/1998, de 21 d'octubre, sobre l'acreditació i l'expedició dels certificats als professionals per al desenvolupament de funcions en matèria de prevenció de riscos laborals i la creació del Registre de certificacions de formació.
- Decret 365/2004, de 24 d'agost, pel qual s'estableix el currículum del cicle formatiu de grau superior de prevenció de riscos professionals.

SERVEIS DE PREVENCIÓ

- Decret 277/1997, de 17 d'octubre, sobre l'acreditació, autorització i creació del registre de serveis de prevenció aliens i d'entitats o de persones autoritzades per realitzar auditories, i d'empreses exemptes.

MÚTUES

- Resolució TSF/2874/2017, de 14-12-2017, per la qual es determinen les activitats preventives que han de desenvolupar les mútues col·laboradores amb la Seguretat Social a Catalunya durant l'any 2018.

Quantes altres disposicions, normes i reglaments que, pel seu caràcter general i contingut, afectin a les Obres i hagin entrat en vigor en el moment de l'adjudicació d'aquestes.

Aquests Plecs de Condicions i Normes seran d'aplicació en tots aquells casos en que no es contradigui el que està disposat expressament al Present Plec de Prescripcions Tècniques. En cas de contradicció entre Plec i Norma, queda a judici del Director d'Obra decidir les prescripcions a complir.

2 PLEC DE CONDICIONS TÈCNIQUES GENERALS

2.1 Règim jurídic

El Contracte corresponent al present Projecte es regirà per la Llei i Reglament de Contractes de l'Estat i per les prescripcions dels Plecs de Clàusules Administratives Particulars i Generals.

El Contractista està obligat a complir totes les disposicions que s'estableixin en el Plec de Clàusules Administratives Generals pel que es refereix a les disposicions legals en matèria laboral, seguretat social, seguretat i salut en el treball, propietat industrial i comercial, protecció a la indústria nacional, etc., que estiguin vigents durant el període d'execució de les obres. També està obligat a complir, sota la seva responsabilitat, totes les disposicions de caràcter social contingudes en el Reglament General de Treball en la Indústria de la Construcció i aplicables en torn del règim local del treball, o que posteriorment es dictin, i la Llei de Protecció a la Indústria Nacional i el Reglament que la desenvolupa, així com les restants que siguin aplicables o que puguin dictar-se.
El Contractista renuncia al fur del seu domicili social en totes les qüestions que sorgeixin amb motiu de les obres.

2.2 Coneixement dels documents contractuals

El desconeixement del Contracte en qualsevol dels seus termes, dels documents annexos que formen el mateix, de les Instruccions, Plecs o Normes de tota classe promulgats per l'Administració que puguin tenir aplicació a l'execució del pactat, i especialment dels enumerats en el Capítol I del Plec, no eximirà al Contractista de l'obligació del seu compliment.

El Contractista haurà de revisar, immediatament després d'haver-los rebut, tots els plànols que li hagin estat facilitats i informar, en el termini màxim de trenta (30) dies, per escrit al Director d'Obra, sobre qualsevol error o omissió que aprecia en ells. En el cas que no trobi cap contradicció haurà d'establir-ho, en el mateix termini i de la mateixa forma.

2.3 Classificació del Contractista

La classificació del Contractista s'indica a la Memòria del Projecte.

2.4 Representació de l'administració

L'Administració designarà un tècnic competent com a Director d'Obra, que serà responsable de la comprovació i vigilància de la correcta realització de l'obra contractada.

El Director d'Obra resoldrà qualsevol qüestió que sorgeixi referent a la qualitat dels materials emprats de les diferents unitats d'obra contractades, interpretació de Plànols i especificacions i, en general, tots els problemes que es plantegin durant l'execució dels treballs encomanats, sempre que estiguin dins de les atribucions que li concedeixi la Legislació vigent sobre el particular.

2.5 Representació personal i oficina d'obra del Contractista

El Contractista haurà de designar un representant, anomenat Delegat del Contractista en el Plec, amb plens poders per responsabilitzar-se directament de l'execució de les obres. És condició "sine qua non" que aquest Delegat sigui titulat superior o mig, especialista en construcció d'obres civils. D'ell dependrà l'equip d'obra mínim exigit d'acord amb el plec de licitació de les obres (cap d'obra, topògraf, etc). Les seves experiències professionals hauran d'ésser acceptades per l'Administració.

El Delegat del Contractista haurà de residir en un punt proper a l'obra i no podrà absentar-se més de sis (6) dies hàbils al mes amb un màxim de quinze (15) dies al trimestre, a més a més sempre ho tindrà que posar en coneixement de l'Administració. Haurà d'estar assabentat del projecte per poder actuar davant l'Administració com a Delegat del Contractista.

El Cap d'Obra haurà de tenir autoritat suficient i experiència provada per executar les obres que dicti la Direcció de l'Obra, relatives al compliment de Contracte.

Excepte per a aquells casos en els que el Reglament General de Contractació o el Plec de Clàusules Administratives Generals estableixin els terminis precisos, el Delegat està obligat a prendre la decisió que estimi pertinent, quan sigui requerit per l'Administració, en un termini màxim de tres (3) dies, incloent-hi el temps emprat en realitzar totes les consultes que precisi.

El Contractista entregarà a la Direcció d'Obra, per a la seva aprovació si procedeix i amb la periodicitat que aquest determina, la relació de tot el personal que hagi de treballar en les obres. Qualsevol persona emprada pel Contractista que, a judici del Director d'Obra, observi mala conducta, sigui negligent o incompetent en les seves labors haurà d'ésser separada de l'obra, havent-se de substituir el més ràpid possible i mai en un termini superior a deu (10) dies.

El Contractista haurà d'instal·lar, abans del començament de les obres i mantenir-la mentre durin, una oficina d'obra en el lloc que considera més apropiat, prèvia conformitat del Director d'Obra. El Contractista haurà de conservar en ella, necessàriament, almenys una copia autoritzada dels documents contractuals del Projecte i Llibre d'Ordres. L'Administració li subministrarà una còpia dels esmentats documents abans de la data en que tingui lloc la comprovació del replanteig. El Contractista no podrà procedir al canvi o trasllat de l'oficina d'obra sense autorització del Director d'Obra.

2.6 Comunicacions amb l'administració

El Llibre d'Ordres s'obrirà en la data de comprovació de replanteig i es tancarà en la recepció definitiva.
Durant aquest període de temps estarà a disposició de la Direcció de l'Obra que, quan sigui procedent, anotarà en ell les ordres, instruccions i comunicacions que estimi oportunes, autoritzant-les amb la seva signatura.

El Contractista estarà també obligat a transcriure en l'esmentat Llibre totes les ordres o instruccions que rebi per escrit del Director d'Obra i a signar, als efectes procedents, l'oportú acús de rebut, sense perjudici de la necessitat d'una posterior autorització de tals transcripcions per aquell, amb la seva signatura, en el Llibre indicat.

Efectuada la recepció definitiva, el Llibre d'Ordres passarà a poder de l'Administració, si bé podrà ser consultat en tot moment pel Contractista.

2.7 Permisos i llicències

El Contractista haurà d'obtenir, al seu càrrec, tots els permisos o llicències necessàries per a l'execució de les Obres, exceptuant els corresponents a l'expropiació de les zones definides en el Projecte.
Iniciació i avanç de les obres

El Contractista iniciarà les Obres tan aviat com rebi l'ordre de la Direcció d'Obra, i començarà els treballs en els punts que s'assenyalin. La seva realització s'efectuarà de manera que pugui garantir-se el seu acabament, d'acord amb el Projecte que va servir de base al Contracte, en els terminis programats.
Replanteig de les obres

El replanteig és una comprovació general del projecte i s'efectuarà d'acord amb el disposat al reglament General de Contractació i al Plec de Clàusules Administratives Generals.

La Direcció d'Obra serà responsable de verificar els replanteigs necessaris per a la seva execució i subministrarà al Contractista tota la informació que es precisi perquè les Obres puguin ser realitzades.
Totes les despeses del replanteig i la seva comprovació, així com les que s'ocasionin en verificar els replantejaments parcials, seran a compte del Contractista

Es realitzarà deixant sobre el terreny senyals de permanència garantida. Durant la construcció es fixarà, en relació amb ells la situació en planta i alçat de qualsevol element o part de les Obres.

A l'Acta que s'ha d'aixecar del mateix, el Contractista farà constar expressament que s'ha comprovat a plena satisfacció seva, la completa correspondència, en planta i cotes relatives, entre la situació dels senyals fixos, tant de planimetria com d'altimetria, que s'han constituït en el terreny i els homòlegs indicats en els plànols i que aquests senyals són suficients per poder determinar perfectament, en planta i alçat, qualsevol part de l'obra projectada Si no fossin suficients per poder determinar perfectament alguna part d'obra, o haguessin desaparegut des de la redacció del Projecte, es reconstruiran els que es necessitin per tal que es pugui donar aprovació a l'Acta.

El Director de l'Obra podrà executar per sí mateix o delegant en altre, tants replanteigs parcials com cregui convenient perquè les Obres es realitzin d'acord al Projecte i a les modificacions d'aquest aprovades.

Les operacions de replanteig es faran en presència del Director de l'Obra i el Contractista o persona en qui delegui.

2.8 Termini d'execució

El termini d'execució començarà a contar des de la data de la firma de l'Acta de Replanteig.

Excepte si es modifica en el Plec de Clàusules Administratives Particulars, el termini d'execució de les obres serà l'indicat a la Memòria i aquests estaran comptats des del moment que fixa el Reglament General de Contractació.

Dins dels quinze (15) dies següents a la data en que se li notifiqui l'autorització per iniciar les obres, el Contractista haurà de presentar al Director d'Obra un programa de treball ajustat a les dates contractuals, i en el que s'especificaran els terminis parcials i data d'acabament de les diferents obres.
L'incompliment del termini d'execució dels terminis parcials del programa per causes imputades al Contractista, podria donar lloc a l'aplicació de sancions conforme al previst per l'esmentat Reglament.
Programa de treball

Abans del començament de les Obres, el Contractista sotmetrà a l'aprovació de l'Administració un programa de treball, amb especificacions dels terminis parcials i data d'acabament de les diferents unitats d'obra, compatible amb el termini total d'execució. Aquest pla, una vegada aprovat, s'incorporarà a aquest Plec i adquirirà, per tant, caràcter contractual.
El Contractista presentarà, tanmateix, una relació completa dels serveis, equips i maquinària que es compromet a utilitzar en cada una de les etapes del Pla. Els mitjans proposats quedaran adscrits a l'Obra sense que, en cap cas, el Contractista pugui retirar-los sense autorització de l'Administració.

Encara que l'Administració hagi aprovat el programa de treball, el Contractista haurà de posar en coneixement del Director d'Obra la finalització dels treballs per a inspecció i aprovació, així com l'inici d'altres per a la seva aprovació.

L'acceptació del Pla i de la relació de mitjans auxiliars proposats no implicarà exempció alguna de responsabilitat pel Contractista en cas d'incompliment dels terminis parcials o totals convinguts.

2.9 Despeses de caràcter general a càrrec del Contractista

Queden a càrrec del Contractista les despeses que origini el replanteig general de les Obres o la seva comprovació, i els replanteigs parcials d'aquestes, així com el dret d'inspecció que legalment estigui autoritzat al personal facultatiu, els de construcció, remoguda i retirada de tota classe de construccions auxiliars; els de lloguer o adquisició de terrenys per a dipòsits de maquinària i materials; els de protecció d'amuntegaments o de les pròpies Obres contra tot deteriorament, mal o incendi, acomplint els requisits vigents per a l'emmagatzematge d'explosius i carburants; els de neteja i evacuació de deixalles i escombraries; els de construcció i conservació durant el termini de la seva utilització de petites rampes provisionals d'accés a trams parcials o totalment acabats; els de conservació durant el mateix termini de tota classe de desviaments que no es facin aprofitant carreteres existents; els de conservació de desguassos; els de subministrament, col·locació i conservació de senyals de trànsit i altres recursos necessaris per proporcionar seguretat dins de les Obres; els de remoguda de les instal·lacions, eines materials i neteja general de l'Obra a l'acabament dels muntatges, conservació i retirada d'instal·lacions pel subministrament d'aigua i energia elèctrica necessària per a les Obres, així com l'adquisició de les esmentades aigües i energia; de les instal·lacions provisionals per la correcta atenció, ordre i acompliment de la reglamentació sobre higiene i seguretat en el treball; els de retirada de materials refusats i correcció de les deficiències observades i posades de manifest pels corresponents assaigs i proves.

En els casos de resolució de Contracte qualsevulla que sigui la causa que la motivi, estaran a càrrec del Contractista les despeses originades per liquidació, així com les de retirada dels mitjans auxiliars emprats o no en l'execució de les Obres.

2.10 Responsabilitat del Contractista durant l'execució d'obres

Els serveis públics o privats que resultin afectats durant l'execució de les obres hauran d'ésser reparats a càrrec del Contractista, de manera immediata. Les persones que resultin perjudicades hauran d'ésser compensades adequadament, a càrrec del Contractista.

Les propietats públiques o privades que resultin afectades hauran d'ésser reparades a càrrec del Contractista, restablint les primitives condicions o compensant els danys i perjudicis causats de qualsevol altre manera acceptable.

De la mateixa manera, el Contractista serà responsable de tots els objectes que es trobin o descobreixin durant l'execució de les Obres, havent de donar notícia immediata de les troballes a la Direcció de l'Obra i col·locar-los sota custòdia.

Especialment adoptarà les mesures necessàries per tal d'evitar la contaminació de rius, llacs i dipòsits d'aigua per efecte dels combustibles, olis, lligants o qualsevol altre material que pugui ésser perjudicial, durant l'execució de les Obres.

El Contractista podrà utilitzar en les obres de contracte, la pedra, grava, sorres o el material seleccionat que trobi en les excavacions, materials que s'abonaran d'acord amb els preus que per a ells s'hagin establert en el Contracte. En qualsevol cas, el Contractista haurà de proveir els materials necessaris per executar aquelles parts de l'Obra, la realització de les quals s'hagi previst executar amb materials utilitzats en altres unitats.

Seran a compte del Contractista les indemnitzacions per perjudicis ocasionats a tercers com a conseqüència d'accidents de tràfic derivats del moviment de la maquinària de l'obra.

El Contractista resta obligat a adoptar les mesures d'ordre i seguretat necessàries per a la bona i segura marxa dels treballs.

En tot cas, el Contractista serà únicament i exclusivament el responsable, durant l'execució de les obres, de tots els accidents o perjudicis que pugui tenir el seu personal, o que pugui causar-los a alguna altra persona o entitat. En conseqüència, el Contractista assumirà totes les responsabilitats annexes al compliment de la Llei sobre accidents de treball, i disposicions posteriors. Serà d'obligació pel constructor, la contractació de l'Assegurança contra el risc per incapacitat permanent o mort dels seus treballadors.

El contractista és responsable de l'execució de les obres segons les condicions establertes al contracte i en els documents que componen el projecte. Com a conseqüència d'això, està obligat a l'enderroc i reconstrucció de tot el que estigui mal executat, sense que pugui servir d'excusa que la DF hagi reconegut i examinat la construcció durant les obres, ni tampoc que hagin estat abonades les liquidacions parcials.

La recepció dels materials no exclou la responsabilitat del Contractista per a la seva qualitat, i quedarà subsistint fins que es rebin les obres en que aquests materials s'hagin d'utilitzar.

2.11 Obligacions del Contractista

Abans de començar les obres, el contractista comunicarà a la DF la relació detallada de la maquinària, mitjans auxiliars i plantilla que utilitzarà per a l'execució de les obres, amb les dades següents:

a. Maquinària i mitjans auxiliars que haurà d'emprar en l'execució dels treballs.

b. Tècnic amb titulació adequada designat pel contractista com a delegat d'obra, que quedarà permanentment adscrit a aquesta, la qual cosa haurà de comunicar a la DF. El tècnic quedarà adscrit en qualitat de cap d'obra i haurà de romandre durant les hores de treball a peu d'obra.

c. El contractista també facilitarà a la DF una relació numerada per oficis i categoria del personal que ha de constituir la plantilla mínima al servei de les obres.

d. El contractista donarà coneixement, per escrit, dels subcontractes que vol concertar, tot indicant la part del contracte a realitzar pel subcontractista. En general, la subcontractació es regirà pel que estableix l'article 249 de la Llei de Contractes del Sector Públic (d'ara endavant LCSP).

e. Igualment, si el pressupost excedeix de 300.506,05 €, habilitarà un local per a despatx exclusiu de la DF de l'obra, degudament condicionat, aïllat i protegit.

f. A petició de la DF, i per tal d'assegurar el contacte directe amb aquesta, el contractista disposarà a peu d'obra d'una línia telefònica i de FAX i servei de correu electrònic

g. En cas que el cap d'obra s'absentés de l'obra, haurà de deixar instruccions per a la seva localització immediata.

h. La Propietat, amb motiu justificat, podrà sol·licitar la substitució del personal del contractista, sense obligació de respondre de cap dels danys que al contractista pugui causar l'exercici d'aquesta facultat. Això no obstant, el contractista respon de la capacitat i de la disciplina de tot el personal assignat a l'obra.

i. Amb relació a l'oficina d'obra i al llibre d'ordres, només es regirà pel que disposen les clàusules 7, 8 i 9 del Plec de Clàusules. El contractista està obligat a dedicar a les obres el personal tècnic que es va comprometre dedicar a la licitació, per al normal compliment de llurs funcions. Així mateix, el contractista haurà de disposar a peu d'obra d'un local apropiat com a oficina.

2.12 Mesures d'ordre i seguretat

El contractista resta obligat a adoptar les mesures d'ordre i seguretat necessàries per a la bona i segura marxa dels treballs.

En tot cas, el contractista serà única i exclusivament el responsable, durant l'execució de les obres, de tots els accidents o perjudicis que pugui sofrir llur personal o causar-los a d'altres persones o entitats. En conseqüència, el constructor assumirà totes les responsabilitats annexes al compliment de la Llei 31/1995 , de 8 de novembre, de Prevenció de Riscos Laborals i reglaments i disposicions posteriors, especialment la Llei 54/03, de 12 de desembre, de Reforma del Marc Normatiu de la Prevenció de Riscos Laborals i el Reial Decret 171/04, de 30 de gener, pel que es desenvolupa l'article 24 de la Llei 31/95, de 8 de novembre, de Prevenció de Riscos Laborals, en matèria de coordinació d'activitats empresarials.

S'exceptuen els danys que siguin ocasionats com a conseqüència immediata i directa d'una ordre de l'Administració.

En totes les obres amb pressupost de licitació superior a 300.506,05 €, el contractista haurà de presentar certificació que acrediti que té concertada una assegurança per respondre dels danys que es puguin produir a tercers per un import no inferior a 120.202,42 €.

L'Administració podrà procedir a la suspensió del pagament de les certificacions mentre el contractista no acrediti el compliment d'aquesta estipulació, sense que el període de suspensió sigui computable a efectes d'indemnització per retard en el pagament de certificacions.

2.13 Execució i control de les obres

Les obres s'executaran d'acord amb les dimensions i instruccions dels plànols, les prescripcions contingudes en el Plec i les ordres de la Direcció d'Obra el qual resoldrà les qüestions que es plantegin referents a la interpretació o a la falta de definició.

El Director d'Obra subministrarà al Contractista tota la informació que calgui per tal que les obres es puguin realitzar.

Les unitats d'obra no incloses explícitament en aquest Plec per dificultat de determinació, improbable utilització o per canvis en l'execució de les Obres, es realitzaran d'acord amb el costum, regles de bona construcció i les indicacions de la Direcció de l'Obra.

2.14 Accés a les obres

Excepte prescripció específica en algun document contractual, seran a compte i risc del Contractista, totes les vies de comunicació i les instal·lacions auxiliars per transport, tals com carreteres, camins, sendes, passarel·les, muntacàrregues per al accés de persones, transports de materials a l'obra, etc.
Aquestes vies de comunicació i instal·lacions auxiliars seran gestionades, projectades, construïdes, conservades, mantingudes i operades, així com demolides, desmuntades, retirades, abandonades o lliurades per usos posteriors per compte i risc del Contractista.

El Contractista haurà d'obtenir de l'autoritat competent les oportunes autoritzacions i permisos per a la utilització de les vies i instal·lacions, tant de caràcter públic com privat.

2.15 Subcontractes

Cap part de les Obres podrà ser subcontractada sense consentiment previ de la Direcció d'Obra de les mateixes. Les sol·licituds per cedir qualsevol part del contracte hauran de formular-se per escrit i acompanyar-se amb un testimoni que acrediti que l'organització que s'ha d'encarregar dels treballs que han de ser objecte de subcontracte està particularment capacitada i equipada per a la seva execució. L'acceptació del subcontracte no eximirà al Contractista de la seva responsabilitat contractual.

A més de les prescripcions que estableix el Reglament General de Contractació, es tindran en compte les següents especificacions:

- El Contractista no subcontractarà cap part del contracte sense permís escrit de l'Administració.
- Les sol·licituds per cedir qualsevol part del Contracte s'hauran de formular per escrit. La Direcció d'Obra podrà demanar qualsevol informació addicional abans de decidir si procedeix concedir la subcontractació.
- El Contractista no podrà conferir en els subcontractes cap dret o concessió que ell no tingui adjudicat a través del Contracte.

2.16 Mà d'obra

La mà d'obra necessària per a l'ús dels materials serà la corrent a les pràctiques de bona construcció i muntatge. A tal efecte, la Direcció d'Obra podrà disposar en cada cas, la manera com han de preparar-se els materials i l'obra, per a que es trobin disponibles per a la seva utilització, en harmonia amb la utilització que en cada cas, al seu judici, hagin de presentar.

2.17 Maquinària i mitjans auxiliars

El fabricant i en el seu cas el proveïdor hauran de ser empreses o unions d'empreses vàlidament constituïdes, solvents i amb capacitat tècnica i experiència acreditades i complir els requisits de conducta del Contractista.

Les maquinàries, instal·lacions i equips subministrats pel Contractista en virtut del present contracte hauran: (i) complir les especificacions tècniques incloses en el projecte; (ii) satisfer la funcionalitat que la propietat pretén obtenir amb les mateixes; (iii) permetre l'operació de manera constant i fiable; (iv) ser compatibles amb els immobles, les seves instal·lacions i serveis; (v) ser compatibles i eficients amb els equips i maquinàries de la propietat i amb els adquireixen pel Contractista en virtut del present contracte; (vi) ser nous; (vii) utilitzar tecnologia actual; i (viii) estar inclosos en el catàleg del fabricant com productes en fabricació sense que existeixin perspectives a curt termini de la seva eliminació del catàleg.

El Contractista està obligat, sota la seva responsabilitat a proveir-se i disposar en obra de totes les màquines, útils i mitjans auxiliars necessaris per a l'execució de les obres, en les condicions de qualitat, potència, capacitat de producció i en quantitat suficient per a complir totes les condicions del contracte, així com a manejar-los, mantenir-los, conservar-los i utilitzar-los adequada i correctament.

La maquinària i els mitjans auxiliars que s'hagin d'utilitzar per a l'execució de les obres, hauran d'estar disponibles a peu d'obra amb suficient antelació al començament del treball corresponent, per que puguin ser examinats i autoritzats, en el seu cas, pel Director d'Obra.

L'equip quedarà adscrit a l'obra en tant estiguin en execució les unitats en que s'ha d'utilitzar, no es podrà retirar sense consentiment exprés de la Direcció l'Obra i havent estat reemplaçats els elements avariats o inutilitzats sempre que la reparació exigeixi terminis que aquell estimi han d'alterar el programa de treball.

Si durant l'execució de les obres el Director d'Obra observés que, per canvi de les condicions de treball o per qualsevol altre motiu, els equips autoritzats no fossin idonis al fi proposat i al compliment del programa de treball, hauran de ser substituïts, o incrementats en nombre, per altres que ho siguin.

El Contractista no podrà reclamar si, en el curs dels treballs i per al compliment del contracte, es veiés obligat a augmentar la importància de la maquinària, dels equips o de les plantes i dels medis auxiliars, en qualitat, potència, capacitat de producció o en nombre, o a modificar-lo respecte de les seves previsions.

Totes les despeses que s'originin pel compliment d'aquest article, es consideren incloses en els preus de les unitats corresponents i, en conseqüència, no seran abonades separadament, malgrat expressa indicació en contrari que figuri en algun document contractual.

2.18 Materials

Condicions generals

Tots els materials que s'utilitzin a les obres hauran d'acomplir les condicions que s'estableixen en aquest Plec i ser aprovats per la Direcció d'Obra.

També hauran de ser examinats i assajats abans de la seva acceptació. L'acceptació, en qualsevol moment, d'un material no serà obstacle per a que sigui rebutjat en el futur si es troben defectes de qualitat o uniformitat. Qualsevol treball que es realitzi amb materials no assajats o no aprovats per la Direcció d'Obra, podrà ser considerat com defectuós.

Serà obligació del Contractista avisar a la Direcció d'Obra de les procedències dels materials que vagin a ser utilitzats, amb anticipació suficient del moment de fer-los servir, per a que puguin executar-se els assaigs oportuns.

Tot material que no acompleixi les especificacions o hagi estat rebutjat, serà retirat de l'Obra immediatament, excepte si té autorització del Director d'Obra.

En el cas de que algun material o característica no haguessin estat suficientment definits, haurà de suposar-se que és el de millor qualitat que existeix al mercat dins la seva classe, i que haurà d'acomplir la normativa tècnica vigent.

El transport, manipulació i ús dels materials es farà de manera que no quedin alterades les seves característiques, no es deteriorin les seves formes o dimensions, ni impliquin risc per a la salut dels treballadors.

2.19 Procedència dels materials

Quan la procedència dels materials no es fixi en el Projecte, el Contractista els obtindrà de les pedreres, jaciments i fonts de subministrament que estimi oportú. No obstant haurà de tenir en compte les recomanacions sobre procedència de materials que assenyalen els documents informatius del Projecte i les observacions complementàries que pugui fer el Director de l'Obra.

El Contractista justificarà a la Direcció de l'Obra, amb antelació suficient, les procedències dels materials que es proposa utilitzar aportant, quan ho sol·liciti el Director de l'Obra, les mostres i dades necessàries per demostrar la seva acceptabilitat, tant pel que fa a qualitat com a quantitat.

Quan s'assenyali la procedència dels materials explícitament en el Projecte o en els Plànols, el Contractista utilitzarà obligatòriament aquestes procedències. Si posteriorment es comprovés que aquestes procedències són inadequades o insuficients, el Director de l'Obra fixarà les noves i proposarà la modificació de preus i del Programa de Treball, si això fos necessari i/o es contemplés en el Contracte.
Materials no inclosos en el plec

Els materials no inclosos en el present Plec seran de provada qualitat, havent de presentar el Contractista, per aconseguir l'aprovació del Director d'Obra, tots els catàlegs, mostres, informes i certificats dels corresponents fabricants que s'estimin necessaris. Si la informació no es considera suficient, es podran exigir els assaigs oportuns dels materials a utilitzar, que seran rebutjats quan, a judici del Director d'Obra, no reuneixin les condicions necessàries per a la finalitat a que es destinen.

2.20 Materials inadequats

Quan els materials no satisfacin el que, en cada cas particular, es determina en els articles anteriors, el Contractista s'atendrà a allò que sobre aquest punt ordeni per escrit el Director d'Obra, per al compliment d'allò preceptuat en els respectius articles del present Plec.

Com a norma general, el Contractista retirarà en el termini de cinc (5) dies un cop efectuada la recepció, aquells materials, ferramentes o màquines que rebutgi la Direcció de l'Obra, substituint-les per altres de característiques adequades.

2.21 Amuntegament, amidament i aprofitament de materials

Els materials s'emmagatzemaran de manera que s'asseguri la preservació de la seva qualitat i per tant l'acceptació per la utilització a l'Obra, requisits que hauran de ser comprovats en el moment de la seva utilització.

Les superfícies emprades com a zones d'amuntegament hauran de recondicionar-se una vegada acabada la utilització dels materials amuntegats en elles, de manera que puguin recuperar el seu aspecte original. Totes les despeses requerides per això aniran a càrrec del Contractista.

El Contractista haurà de situar, en els punts que designi la Direcció de les Obres, les balances o instal·lacions necessàries per efectuar els amidaments per pes requerides i la seva utilització haurà d'anar precedida de la corresponent aprovació del Director d'Obra.

Els materials que hagin d'abonar-se per unitat de volum seran mesurats en principi, sobre vehicles adequats, en els punts en que hagin d'utilitzar-se. Aquests vehicles hauran de ser prèviament aprovats pel Director d'Obra i, a no ser que tots ells tinguin una capacitat uniforme, cada vehicle autoritzat portarà una marca, clarament llegible, que indiqui la seva capacitat en les condicions utilitzades per a la seva aprovació. Quan s'autoritzi la conversió de

pes a volum, o viceversa, els factors de conversió seran definits pel Director d'Obra qui, per escrit, justificarà al Contractista els valors adoptats.

2.22 Instal·lacions auxiliars d'obra i obres auxiliars

Constitueix obligació del contractista el Projecte, la construcció, conservació i explotació, desmuntatge, demolició i retirada d'obra de totes les instal·lacions auxiliars d'obra i de les obres auxiliars, necessàries per a l'execució de les obres definitives.

Es consideren instal·lacions auxiliars d'obra las que, sense caràcter limitatiu, s'indiquen a continuació:

- Oficines del Contractista
- Instal·lacions per servei del personal
- Instal·lacions per al servei de seguretat i vigilància
- Laboratoris, magatzems, tallers i parc del Contractista
- Instal·lacions d'àrids; fabricació, transport i col·locació del formigó, fabricació de mescles bituminoses, excepte si en el contracte d'adjudicació s'indiqués altra cosa.
- Instal·lacions de subministrament d'energia elèctrica i enllumenat per a les obres
- Instal·lacions de subministrament d'aigua
- Qualsevol altre instal·lació que el Contractista necessiti per a l'execució de l'obra

Es consideraran com a obres auxiliars les necessàries per a l'execució de les obres definitives que, sense caràcter limitatiu, s'indiquen a continuació:

- Obres per al desviament de corrents d'aigües superficials, tal com a talls, canalitzacions, etc.
- Obres de drenatge, recollida i evacuació de les aigües en les zones de treball
- Obres de protecció i defensa contra inundacions
- Obres per esgotaments o per rebaixar el nivell freàtic
- Estrebades, sosteniments i consolidació del terreny en obres a cel obert i subterrànies
- Obres provisionals de desviament de la circulació de persones o vehicles, requerits per a l'execució de les obres del contracte.

Durant la vigència del contracte, serà a compte i risc del Contractista, el funcionament, la conservació i el manteniment de totes les instal·lacions auxiliars d'obra i obres auxiliars.

2.23 Senyalització de les obres

L'execució de les Obres es programarà i realitzarà de manera que les molèsties que es derivin pel trànsit siguin mínimes. La part de plataforma per la que es canalitzi el pas dels usuaris ha de mantenir-se en perfectes condicions per la circulació. En iguals condicions s'hauran de mantenir els desviaments precisos.

2.24 Construcció i conservació dels desviaments

Si l'execució de les Obres exigís la construcció de desviaments provisionals o rampes d'accés a trams parcials o totalment acabats, aquests es construiran d'acord a les característiques que figuren en els corresponents Plànols de detall i documents que es redactin durant l'Obra i s'abonaran d'igual manera que les restants obres contractades. La seva conservació durant el termini d'utilització estarà a càrrec del Contractista.

En tot cas, l'execució de les Obres es programarà i realitzarà de manera que les molèsties siguin mínimes i el Contractista adoptarà les mesures necessàries per a la seva perfecta regulació.

Si les circumstàncies ho requereixen, la Direcció de les obres podrà exigir la col·locació de semàfors.

2.25 Protecció d'encreuament amb altres serveis

Aquest article es refereix a la realització de l'obra necessària per a protecció de l'encreuament de qualsevol de les obres d'aquest projecte amb qualsevol altre servei (línia elèctrica, línia telefònica, canonada d'aigua potable, etc.).

Aquestes obres es realitzaran d'acord a allò perpetuat a les Normes, Instruccions o Plecs oficials corresponents i es subjectaran al que prescrigui l'Empresa propietària del servei, estant tots els materials, instal·lacions i operacions necessàries compreses en el preu corresponent.

Precaució contra incendis

El Contractista haurà d'atendre's a les disposicions vigents per a la prevenció i control d'incendis, així com a les que dicti la Direcció de les Obres.

En tot cas, adoptarà les mesures necessàries per evitar que s'encenin focs innecessaris, i serà responsable de la propagació dels que es requereixin per a l'execució de les Obres, així com dels mals i perjudicis que per aquest motiu es produeixin.

2.26 Conservació del paisatge

El Contractista posarà especial atenció a l'efecte que puguin tenir les diferents operacions i instal·lacions que necessiti realitzar per a la consecució del Contracte sobre l'estètica i el paisatge de les zones en que es trobin situades les Obres.

En aquest sentit, es tindrà cura que els arbres, fites, tanques, petris i altres elements que puguin ser perjudicats durant les Obres, siguin degudament protegits per evitar possibles destrosses que, en cas de produir-se, seran restaurades a càrrec seu.

De la mateixa manera, tindrà cura el seu emplaçament i el sentit estètic de les seves instal·lacions, construccions, dipòsits i amuntegaments que, en tot cas, hauran de ser prèviament autoritzats pel Director d'Obra.

2.27 Plànols de detall de les obres

A petició de la Direcció d'Obra, el Contractista prepararà tots els Plànols de detall que s'estimin necessaris per a l'execució de les obres contractades. Els Plànols esmentats es sotmetran a l'aprovació del Director d'Obra, acompanyats si cal per les Memòries i Càlculs justificatius que es requereixin per a la seva major comprensió.

2.28 Assaigs de control

Els assaigs i reconeixements verificats durant l'execució dels treballs no tenen altre caràcter que el de simples antecedents per a la recepció. En conseqüència, l'admissió de materials o de peces, en qualsevol forma que es realitzi abans de la recepció definitiva, no atenua les obligacions de solucionar o reposar que el Contractista contreu si les obres i instal·lacions resulten inacceptables, parcial o totalment en l'acte de reconeixement final i prova de recepció.

Els assaigs es realitzaran d'acord amb la normativa actual.

2.29 Control de qualitat

El Pla de Control de Qualitat té per objecte organitzar i valorar els assaigs a realitzar per les diferents unitats d'obra i materials utilitzats en les obres.

Aquest Pla de Control de Qualitat és independent del Pla d'Autocontrol de Qualitat que fixi el Contractista.

La Direcció d'Obra té facultat de realitzar els reconeixements, comprovacions i assaigs que cregui adients en qualsevol moment, havent el Contractista d'oferir-li assistència humana i material que necessiti. Les despeses que això produiria no seran d'abonament al Contractista.

En fase de licitació, el Contractista presentarà un Pla d'Autocontrol de Qualitat de les obres. A l'inici de l'obra s'actualitzarà aquest Pla d'acord entre Contractista i Direcció d'Obra. El Contractista executarà al seu càrrec aquest Pla d'Autocontrol de Qualitat actualitzat.

La Direcció de l'Obra supervisarà l'execució per part del Contractista del Pla d'Autocontrol de Qualitat, analitzant-ne i validant-ne els resultats.

Independentment dels assaigs inclosos en el Pla d'Autocontrol de Qualitat esmentat en el paràgraf anterior, l'Administració executarà els assaigs que fixi el Director de les obres en el marc del Pla de Control de Qualitat de l'Obra i a partir del nivell mínim exigit en l'annex de Control de Qualitat del projecte base de la licitació. Aquesta execució es realitzarà en els laboratoris dels seus serveis tècnics o en els laboratoris que consideri adients i que a aquests efectes haguessin estat homologats. El cost d'aquests assaigs es repercutiran sobre el Contractista de l'obra, essent al seu càrrec fins l'u (1%) per cent del pressupost de licitació, d'acord amb el Decret 77/1984 de 4 de març (DOG núm. 428, 25.04.1984), i la resta abonable mitjançant la partida alçada a justificar establerta al pressupost per aquest concepte.

En fase de replanteig de l'obra el Contractista presentarà per a la seva aprovació per part de la Direcció d'Obra, una proposta de laboratori de control de qualitat homologat per realitzar el Pla de Control de Qualitat de les obres i on es fixi un termini per a la realització i lliurament de com a mínim, tots els assaigs inclosos en l'annex de Control de Qualitat del projecte base de la licitació.

El Contractista serà el responsable dels endarreriments i les conseqüències que aquests produeixin, produïts pels incompliments dels terminis fixats pel lliurament dels assaigs de control de qualitat del Pla de Control de Qualitat de les Obres i que es repercuteixin sobre el Contractista d'acord amb el Decret 77/1984 de 4 de març (DOG núm. 428, 25.04.1984).

Quan el Contractista executés obres que resultessin defectuoses en geometria i/o qualitat, segons els materials o mètodes de treball utilitzats, el Director de les obres apreciarà la possibilitat o no de corregir- les i en funció d'això disposarà:

- Les mesures a adoptar per a procedir a la correcció de les corregibles, dins del termini que s'assenyali.
- Les incorregibles, on la separació entre característiques obtingudes i especificades no comprometi la funcionalitat ni la capacitat de servei, seran tractades a elecció del Director d'Obra, com a
- incorregibles en que quedi compromesa la seva funcionalitat i capacitat de servei, o acceptades previ acord amb el Contractista, amb una penalització econòmica.

- Les incorregibles en que quedin compromeses la funcionalitat i la capacitat de servei, seran enderrocades i reconstruïdes a càrrec del Contractista, dins del termini que s'assenyali.

Totes aquestes obres no seran d'abonament fins a trobar-se en les condicions especificades, i en cas de no ser reconstruïdes en el termini concedit, el Director de les obres podrà encarregar la seva reparació a tercers, per compte del Contractista.

El Director d'Obra podrà, durant el curs de les obres o prèviament a la recepció d'aquestes, realitzar quantes proves cregui adients per a comprovar el compliment de condicions i l'adequat comportament de l'obra executada. Aquestes proves es realitzaran sempre en presència del Contractista que, per la seva part, està obligat a donar quantes facilitats es necessitin per a la seva correcta realització i a posar a disposició els mitjans auxiliars i personal que faci falta a tal objecte. De les proves que es realitzin s'aixecarà Acta que es tindrà present per a la recepció de l'obra.

En cas que el Contractista de les obres no disposi de marcat CE o en cas que s'hagi d'augmentar la freqüència d'assaigs prevista inicialment al Pla de Control de Qualitat del projecte per causa de les no conformitats, serà a càrrec seu l'increment que això comporti en el cost dels assaigs de control de qualitat de l'obra.

2.30 Facilitats per a la inspecció

El Contractista proporcionarà al Director d'Obra i als seus Delegats tota classe de facilitats per als replantejaments, així com per a la inspecció de la mà d'obra en tots els treballs, amb l'objecte de comprovar el compliment de les condicions establertes en el Plec, permetent l'accés a qualsevol part de l'obra, àdhuc als tallers o fabriques on es produeixin els materials o es realitzin treballs per a les obres.
Modificacions del projecte d'obra

Si l'execució de les Obres implica la necessitat ineludible d'introduir certes modificacions en el Projecte, durant el seu desenvolupament, el Director d'Obra podrà ordenar o proposar les modificacions que consideri necessàries d'acord amb aquest Plec i la Legislació vigent sobre la matèria.
Contradiccions i omissions del projecte

En el cas que apareguin contradiccions entre els Documents contractuals (Plec de Prescripcions tècniques particulars, plànols i quadre de preus), la interpretació correspondrà al Director de l'Obra, establint el criteri general que, salvant indicació contraria, preval el que estigui establert en el Plec de Prescripcions Tècniques Particulars.

Concretament, en el cas de contradicció entre la Memòria i els Plànols, prevaldrà aquests sobre la Memòria. Entre la Memòria i el Pressupost prevaldrà aquest sobre la Memòria.

En el cas de contradicció entre el Plec de Prescripcions Tècniques Particulars i els Quadres de Preus, prevaldrà el Plec sobre el Quadre de Preus. Dins del Pressupost, en el cas d'haver-hi contradicció entre el Quadre de Preus i el Pressupost, prevaldrà el Quadre de Preus sobre el Pressupost.

El Quadre de Preus nº 1 prevaldrà sobre el Quadre de Preus nº 2, i sobre aquest, prevaldrà el que estigui expressat en lletra sobre l'escrit en xifres.

Els treballs mencionats en el Plec de Condicions i omesos en els Plànols o viceversa, hauran d'ésser executats com si fossin exposats en els dos documents. En cas de contradicció entre els Plànols i el Plec de Condicions, prevaldrà allò prescrit en aquest últim.

Les omissions en els Plànols i Plecs de Condicions i les descripcions errònies dels detalls de l'Obra que siguin indispensables per portar a terme l'esperit o intenció exposats en els esmentats documents i que, per ús o costum, hauran de ser realitzats, no només no eximiran el Contractista de l'obligació d'executar aquests detalls d'obra omesos o erròniament descrits, sinó que, al contrari, hauran de ser executats com si haguessin estat completament i correcta especificats en els Plànols i Plec de Condicions.

El Contractista estarà obligat a posar en coneixement del Director d'Obra, el més aviat possible, qualsevol discrepància que observi entre els diferents plànols del Projecte, o qualsevol altre circumstància sorgida durant l'execució dels treballs que doni lloc a possibles modificacions del Projecte.

Si es trobessin disposicions en els esmentats documents i en aquest Plec que condicionin de forma diferent algun concepte, serà aleshores vàlida la prescripció més restrictiva.

Totes les comunicacions entre el Director d'Obra i el Contractista s'enviaran amb una copia a l'objecte de que el destinatari la signi, posant en el seu acabament "assabentat", i la retorni en el termini màxim de cinc (5) dies fent constar la data del retorn.

2.31 Amidament i abonament

Unitats d'obra no incloses en aquest projecte

Les obres no previstes en el Projecte i que calgui realitzar a judici del Director de l'Obra, es pagaran aplicant els preus unitaris del Quadre de Preus.

Caldrà generar el corresponent preu nou que haurà de ser aprovat per l'Òrgan de contractació per tal de ser incorporat a l'expedient contractual.

2.32 Reserva per materials, elements i instal·lacions especials

L'Administració es reserva el dret d'adquirir per sí mateixa aquells materials propis o elements que per la seva naturalesa especial no siguin d'utilització normal en les Obres, o estiguin subjectes a la situació dels mercats en el moment de l'execució; podent, d'acord amb aquest apartat, contractar separadament subministrament i col·locació de tots o part dels esmentats materials, sense que el Contractista tingui dret a cap reclamació.

Si aquest fos el cas, el Contractista donarà tota classe de facilitats per a la instal·lació i realització de proves per part de la casa subministradora o instal·ladora.

2.33 Obres que no són d'abonament

No es pagaran les obres que no s'ajustin al Projecte o a les prescripcions per escrit del Director de l'Obra en contra i que el Contractista hagi executat per error, per comoditat o per conveniència.

2.34 Partides alçades

Les partides alçades compreses en aquest Projecte queden classificades com a "Partides Alçades a justificar" i "Partides Alçades d'abonament íntegre".

Es consideren "Partides Alçades a justificar" les susceptibles de ser mesurades en totes les seves parts en unitats d'obra amb preus unitaris. Aquestes s'abonaran als preus del contracte, d'acord amb les seves condicions i al resultat de les mesures corresponents.

Quan els preus d'una o vàries unitats d'obra de les que integren una partida alçada a justificar no figurin incloses en els quadres de preus, es procedirà conforme al que s'ha disposat en el paràgraf segon de l'article 150 del Reglament General de contractació de l'Estat.

Perquè la introducció dels nous preus així determinats no es consideri modificació del Projecte s'hauran d'ajustar a les condicions de l'article 242.4.ii de la Llei de contractes (9/2017).

Es consideren "Partides Alçades d'abonament íntegre" aquelles que es refereixin a treballs definits en els documents contractuals del Projecte i no siguin susceptibles de mesurament segons el Plec.

Les partides alçades d'abonament íntegre s'abonaran al Contractista en la seva totalitat, un cop finalitzats els treballs o obres a les quals es refereixen d'acord amb les condicions del contracte i sense perjudici del que pugui establir el Plec de prescripcions tècniques particulars respecte del seu abonament fraccionat en casos justificats.

Quan l'especificació dels treballs o obres constituïts d'una partida alçada d'abonament íntegre figuri de manera incompleta, imprecisa o insuficient al final de la seva execució, s'atindrà a les instruccions que dicti per escrit el Director d'Obra, contra les quals podrà alçar-se el Contractista, en cas de disconformitat, en la forma que estableix el Reglament General de Contractació de l'Estat.

2.35 Materials en dipòsit

En cap cas s'abonarà al Contractista cap material que no estigui col·locat en dipòsit. Quan procedeixi, aquest materials s'abonaran d'acord al Plec de Clàusules Administratives Generals.

Si el terreny utilitzat per al dipòsit del material és de propietat particular, no es farà l'abonament fins el seu ús en obra, excepte si el Contractista presenta documentació suficient, a judici del Director d'Obra, en la que el propietari del terreny reconegui que el material arreplegat és propietat de l'Administració i que està satisfet el lloguer pel temps que el material pugui ocupar el terreny.

2.36 Obres incompletes

Quan per rescissió o altra causa sigui precís valorar obres incompletes, s'aplicaran els preus i descomposicions que figuren en el quadre de preus número dos (2), sense que es pugui pretendre la valoració de qualsevol descompte de forma diferent.

En cap cas tindrà dret el Contractista a reclamació fonamentada en insuficiència o omissió dels elements que componen el preu contingut en el quadre esmentat.

En el cas que durant l'obligat reconeixement es trobessin defectes o danys, deguts a deficiències en l'execució de l'obra i no a l'ús del que s'ha construït, durant el termini de garantia, la Direcció d'Obra ha de dictar les instruccions oportunes al Contractista per a la deguda reparació del que s'ha construït, i concedir-li un termini per a això durant el qual continua encarregat de la conservació de les obres, sense dret a percebre cap quantitat per ampliació del termini de garantia.

2.37 Obres i materials de pagament en cas de rescissió del Contracte

Pel cas de rescissió del Contracte, qualsevol que fos la causa, no seran de pagament més obres incompletes que les que constitueixin unitats completes definides en el Quadre de Preus, sense que es pugui demanar la valoració d'unitats d'obra fraccionades en una altra forma que la que s'estableix en el Quadre esmentat. Qualsevol altra operació realitzada, material utilitzat o unitats que no estiguin totalment acabades, no seran objecte de pagament, llevat d'amuntegaments i/o obres especials d'infraestructura.
Normes complementàries d'amidament i pagament

Per totes les unitats no definides i que consten en el Quadre de Preus del Projecte, s'entén que el pagament correspon a l'obra totalment executada i acabada d'acord amb el Plec de Condicions, incloent mà d'obra, materials, estris i maquinària precisa i totes les despeses ocasionades per deixar l'obra realitzada de conformitat amb allò prescrit al present Projecte.

2.38 Contradiccions

En tot allò que no es contradigui amb el que s'ha exposat en aquest Capítol, seran d'aplicació als efectes d'amidament i abonament de les obres, les disposicions contingudes al vigent Plec de Clàusules Administratives Generals per a la Contractació d'Obres de l'Estat.

2.39 Certificacions

Les obres executades es pagaran al Contractista per mitjà de certificacions mensuals que incloguin relacions valorades de les obres realment executades en el període a que fa referència.

Els imports de les certificacions seran considerats a compte de la liquidació final, sense que això impliqui l'acceptació o la conformitat amb les obres certificades, que queda suspesa fins a la recepció, i per tant susceptible de realitzar canvis que per consumar aquest fet es sol·licitessin per part de l'Administració.
Suspensió de les obres

En cas que fos necessari realitzar suspensions temporals, parcials o totals, o suspensió definitiva de les obres, s'aplicarà el que dicta al respecte el Reglament General de Contractació i el Plec de Clàusules Administratives Generals.

2.40 Obligació de redactar els plànols final d'obra

El Contractista està obligat a redactar, al seu càrrec, els Plànols final d'Obra (Plànols "as built") a mida que es vagin executant les diferents unitats d'obra.

El Director d'Obra podrà exigir-los sempre que ho consideri oportú i en particular en el moment de la certificació de la unitat corresponent

2.41 Neteja final de les obres

Una vegada que les Obres s'hagin acabat, totes les instal·lacions de dipòsits i edificis, de caràcter temporal i pel servei de l'Obra, hauran de ser remoguts i els llocs del seu emplaçament restaurats a la seva forma original.

De la mateixa manera hauran de tractar-se els camins provisionals, inclosos els accessos a préstecs o pedreres, els quals s'abandonaran tan aviat com no sigui necessària la seva utilització. Tanmateix, es condicionaran, de la millor manera que sigui possible, procurant que quedin en condicions acceptables.
Tot això s'executarà de manera que les zones afectades quedin completament netes i en condicions estètiques d'acord amb el paisatge circumdant.

Aquests treballs es consideraran inclosos en el contracte i, per tant, no seran objecte d'abonaments directes per la seva realització.

2.42 Conservació de les obres executades

El Contractista queda compromès a conservar, al seu càrrec, i fins que siguin rebudes provisionalment, totes les obres que integrin el Projecte.

De la mateixa manera queda obligat a la conservació de les obres durant un termini de garantia, a partir de la data de la recepció provisional, havent de substituir, al seu càrrec, qualsevol part d'aquestes que hagi experimentat desplaçament o sofert deteriorament per negligència o altres motius que li siguin imputables o com a conseqüència dels agents atmosfèrics previsibles o qualsevol altra causa que no es pugui considerar com inevitable.

El Contractista no rebrà cap partida per la conservació de les Obres durant el termini de garantia, ja que les despeses corresponents es consideren incloses en els preus unitaris contractats.

2.43 Recepció provisional

El Contractista comunicarà per escrit al Director d'Obra la data prevista per a la finalització de les Obres amb una antelació de trenta (30) dies hàbils, el qual ho comunicarà a l'Administració qui nomenarà el seu.

Representant per a la recepció provisional i qui, al mateix temps, fixarà la data per a aquesta mateixa, comunicant-la per escrit al Contractista i al Director d'Obra.

A la recepció de les obres al seu acabament haurà de concórrer un facultatiu designat per part de l'Administració representant d'aquesta, el facultatiu encarregat per la direcció de les obres i el Contractista assistit, si ho desitja, pel seu facultatiu.

Si es troben les obres en bon estat i segons les prescripcions previstes, un funcionari tècnic designat per part de l'Administració contractant i representant d'aquesta les donarà per rebudes, aixecant-se la corresponent acta, i

començant aleshores el termini de garantia. Si les obres no es trobessin en estat de ser rebudes es farà constar a l'acta i el Director d'Obra senyalarà els detectes observats i detallarà les instruccions precises, establint un termini per remeiar-los.

Si esgotat aquest termini el Contractista no ho hagués efectuat, se li podrà concedir un nou termini improrrogable o declarar resolt el contracte.
El Contractista haurà d'assistir a la recepció o perdrà la possibilitat de fer constar reclamacions en Acta.

S'aixecarà per triplicat un Acta de la recepció que firmaran el Representant de l'Administració, el Director d'Obra i el Contractista.

2.44 Recepció definitiva

Passat el termini de garantia i després dels tràmits reglamentaris, es procedirà a efectuar la recepció definitiva de les Obres, una vegada realitzat l'oportú reconeixement d'aquestes, i en el cas que totes elles es trobin en les condicions degudes.

Les obres que no tinguin una finalitat pràctica com els sondeigs i prospeccions que hagin resultat infructuoses o que per la seva naturalesa necessitin treballs que excedeixin el concepte de conservació, com els de dragat, no s'exigirà termini de garantia. Podran ser objecte de recepció parcial aquelles parts de l'obra susceptibles de ser executades per fases que puguin ser lliurades a l'ús públic, segons lo establert en el contracte.

Al procedir a la recepció definitiva de les Obres, s'aixecarà per triplicat l'Acta corresponent que, una vegada firmada pel Representant de l'Administració, el Director d'Obra i el Contractista s'elevarà a l'aprovació de l'Administració corresponent.

Dins el termini de 6 (sis) mesos a partir de la data de l'acta de recepció es tindrà que acordar i ser notificada al Contractista la liquidació corresponent i abonar-li el saldo resultant, en el seu cas.
Si es produís un retard en el pagament del saldo de liquidació, el Contractista tindrà dret a percebre l'interès legal del mateix, incrementat en 1,5 punts a partir dels 6 (sis) mesos següents a la recepció.
Resolució del contracte

La resolució del contracte es regirà per allò establert en el Reglament General de Contractació i en les Clàusules del Capítol cinquè (V) del Plec de Clàusules Administratives Generals.

A més a més es tindrà en compte el següent:

- En cas de rescissió es donarà al Contractista un termini, a determinar per l'Administració, per a que utilitzi el material arreplegat i acabi aquelles unitats d'obres incompletes que decideixi el Director d'Obra. En cas de negar-s'hi, l'Administració podrà incautar-se mitjançant. Acta i en presencia del Contractista o del seu representant, dels materials i mitjans auxiliars precisos per realitzar aquella terminació; si no existissin a l'obra tals materials i equips en la mesura de les obres realitzades, es prescindirà d'aquelles parts que el Director d'Obra estimi que es deterioraran com a conseqüència de la paralització, resultant obres inútils.
- Si la rescissió és deguda a incompliment del Contracte per part del Contractista, els mitjans auxiliars d'aquests podran ésser utilitzats per l'Administració per a l'acabament de les obres mitjançant l'abonament d'un preu contradictori. En el cas que el Director d'Obra i el Contractista no es posessin d'acord sobre el preu, en el termina de quinze (15) dies decidirà, inapel·lable, l'Administració.
- Si alguna part de les obres inacabades resulten no sols inútils sinó perjudicials i perilloses per a terceres persones, el Contractista estarà obligat a acabar-les segons les condicions del paràgraf anterior, o restituir les condicions del terreny anteriors a la seva intervenció. En cas de negar-s'hi, l'Administració realitzarà els treballs que estimi necessaris per eliminar aquests perills, deduint el seu valor de la liquidació de les obres realitzades pel Contractista.
- Qualsevol que sigui la causa que motivi la rescissió del Contracte, les despeses de liquidació, així com les originades per la retirada dels mitjans auxiliars, seran de compte del Contractista.

2.45 Termini de garantia

El termini de garantia començarà a comptar des de la data de l'Acta de Recepció Provisional

2.46 Penalitzacions

El Contractista adjudicatari de les obres serà penalitzat per cada dia hàbil que excedeixi del termini d'execució de les obres previst en el Projecte. L'esmentada penalització serà, en el seu cas, descomptada de la liquidació de les obres.

PLEC DE CONDICIONS TÈCNIQUES PARTICULARS

PLEC DE PRESCRIPCIONS TÈCNIQUES PARTICULARS

ÍNDEX

1 MATERIALS 3
1.1 MATERIALS BÀSICS 3
1.1.1 LÍQUIDS 3
1.1.2 GRANULATS 4
1.1.3 AGLOMERANTS I CONGLOMERANTS 7
1.1.4 FORMIGONS DE COMPRA 15
1.1.5 MORTERS DE COMPRA 19
1.1.6 FERRETERIA 21
1.1.7 ACER I METALL EN PERFILS O BARRES 22
1.1.8 MATERIALS PER A ENCOFRATS I APUNTALAMENTS 25
1.1.9 MATERIALS BÀSICS DE CERÀMICA 26
1.2 MATERIALS PER A FONAMENTS, PANTALLES I MURS DE CONTENCIÓ 29
1.2.1 MATERIALS PER A MICROPILONS 29
1.3 ESTRUCTURES 30
1.3.1 MATERIALS D'ACER PER A ESTRUCTURES 30
1.4 IMPERMEABILITZACIONS I AÏLLAMENTS 34
1.4.1 MATERIALS PER A AÏLLAMENTS TÈRMICS, AÏLLAMENTS ACÚSTICS I MATERIALS FONOABSORBENTS 34
1.4.2 MATERIALS PER A JUNTS, SEGELLATS I RECONSTRUCCIÓ VOLUMS 37
1.5 REVESTIMENTS 39
1.5.1 MATERIALS PER A PINTURES 39
1.5.2 MATERIALS ESPECIALS PER A REVESTIMENTS 43
1.6 MATERIALS PER A PAVIMENTS 45
1.6.1 MATERIALS PER A PAVIMENTS DE PECES PREFABRICADES DE FORMIGÓ 45
1.7 MATERIALS PER A PROTECCIONS I SENYALITZACIÓ 49
1.7.1 BARANES I AMPITS 49
1.7.2 MATERIALS PER A SENYALITZACIÓ HORITZONTAL 50
1.7.3 MATERIALS PER A PROTECCIONS DE VIALITAT 55
1.8 MATERIALS PER A EVACUACIÓ, CANALITZACIÓ I VENTILACIÓ ESTÀTICA 58
1.8.1 TUBS I ACCESSORIS PER A EVACUACIÓ VERTICAL D'AIGÜES RESIDUALS 58
1.8.2 MATERIALS PER A DRENATGES 60
1.8.3 MATERIALS PER A CANALITZACIONS 62
1.8.4 MATERIALS PER A PERICONS DE CANALITZACIONS 62
1.8.5 ACCESSORIS GENÈRICS PER A DESGUASSOS, BAIXANTS I COL·LECTORS 64
1.9 BG MATERIALS PER A INSTAL·LACIONS ELÈCTRIQUES 65
1.9.1 TUBS, CANALS, SAFATES I COLUMNES PER A MECANISMES 65
1.9.2 CABLES ELÈCTRICS PER A TENSIÓ BAIXA I SISTEMES DE DISTRIBUCIÓ ELÈCTRICA 66
1.9.3 PARTS PROPORCIONALS D'ACCESSORIS PER A INSTAL·LACIONS ELÈCTRIQUES 69
1.10 MATERIALS PER A INSTAL·LACIONS D'ENLLUMENAT 69
1.11 MATERIALES PARA JARDINERÍA Y PARA MEDIDAS DE CORRECCIÓN DE IMPACTO AMBIENTAL 70
2 ELEMENTS COMPOSTOS BÀSICS 72
2.1 MORTERS I PASTES 72
2.1.1 MORTERS SENSE ADDITIUS 72
3 PARTIDES D'OBRA D'URBANITZACIÓ 73
3.1 DEMOLICIONS, MOVIMENTS DE TERRES I GESTIÓ DE RESIDUS 73
3.1.1 MOVIMENTS DE TERRES 73
3.1.2 GESTIÓ DE RESIDUS 77
3.2 SANEJAMENT I CANALITZACIONS 78
3.2.1 CANALITZACIONS DE SERVEIS 78
3.2.2 PERICONS PER A CANALITZACIONS DE SERVEIS 80
3.3 INSTAL·LACIONS ELÈCTRIQUES 82
3.3.1 CABLES ELÈCTRICS PER A TENSIÓ BAIXA I SISTEMES DE DISTRIBUCIÓ ELÈCTRICA 82
3.4 INSTAL·LACIONS D'ENLLUMENAT 85
3.4.1 EQUIPS DE COMANDAMENT, CONTROL I REGULACIÓ 85
3.4.2 LLUMS PER A EXTERIORS 86
3.4.3 ELEMENTS DE CONTROL, REGULACIÓ I ENCESA, PER A INSTAL·LACIONS D'ENLLUMENAT 88
4 PARTIDES D'OBRA I CONJUNTS 88
4.1 DEMOLICIONS, ENDERROCS, MOVIMENTS DE TERRES I GESTIÓ DE RESIDUS 88
4.1.1 ENDERROCS, DEMOLICIONS, ARRENCADES, REPICATS I DESMUNTATGES 88
4.1.2 MOVIMENTS DE TERRES 94
4.1.3 GESTIÓ DE RESIDUS I MATERIAL D'EXCAVACIÓ 96
4.2 FONAMENTS, CONTENCIONS I TÚNELS 98
4.2.1 MICROPILONS 98
4.2.2 ELEMENTS ESPECIALS PER A FONAMENTS 99
4.3 ESTRUCTURES 100
4.3.1 ESTRUCTURES D'ACER 100
4.3.2 ESTRUCTURES DE FORMIGÓ 105
4.3.3 ARMADURES PASSIVES 107
4.3.4 ENCOFRATS I ALLEUGERIDORS 109
4.4 IMPERMEABILITZACIONS, AÏLLAMENTS I FORMACIÓ DE JUNTS 110
4.4.1 AÏLLAMENTS TÈRMICS, ACÚSTICS I FONOABSORBENTS 110
4.5 REVESTIMENTS 111
4.5.1 ARREBOSSATS I ENGUIXATS 111
4.5.2 PINTATS 114

4.5.3 TRACTAMENTS SUPERFICIALS DE PROTECCIÓ 115
4.6 FERMS I PAVIMENTS 116
4.6.1 PAVIMENT DE PECES DE FORMIGÓ 116
4.7 PROTECCIONS I SENYALITZACIÓ 117
4.7.1 BARANES 117
4.7.2 BARRERES DE SEGURETAT 119
4.7.3 SENYALITZACIÓ HORITZONTAL 121
4.7.4 SENYALITZACIÓ VERTICAL 124
4.8 INSTAL·LACIONS D'EVACUACIÓ, CANALITZACIÓ I VENTILACIÓ ESTÀTICA 127
4.8.1 DRENATGES 127
4.8.2 CLAVEGUERES I COL·LECTORS 128
4.9 TREBALLS EN EL MEDI NATURAL I JARDINERIA 129
4.9.1 SUBMINISTRAMENT D'ARBRES I PLANTES 129
4.9.2 PLANTACIONS I TRASPLANTAMENTS D'ARBRES I PLANTES 130

1 MATERIALS

1.1 MATERIALS BÀSICS

1.1.1 LÍQUIDS

NEUTRES

AIGUA

0.- ELEMENTS QUE CONTEMPLA EL PLEC

B011-05ME.

1.- DEFINICIÓ I CONDICIONS DELS ELEMENTS
Aigües utilitzades per algun dels usos següents:
- Confecció de formigó
- Confecció de morter
- Confecció de pasta de guix
- Reg de plantacions
- Conglomerats de grava-ciment, terra-ciment, grava-emulsió, etc.
- Humectació de bases o subbases
- Humectació de peces ceràmiques, de ciment, etc.

CARACTERÍSTIQUES GENERALS:
Poden ser utilitzades les aigües potables i les sancionades com a acceptables per la pràctica.
Es poden utilitzar aigües de mar o salines anàlogues per a la confecció o curat de formigons sense armadura. Per a la confecció de formigó armat o pretesat es prohibeix l'ús d'aquestes aigües, tret del cas que es facin estudis especials.
Es podrà utilitzar aigua reciclada provinent del rentat dels camions formigonera a la pròpia central de formigó, sempre que compleixi les especificacions anteriors i la seva densitat sigui <= 1,3 g/cm3 i la densitat total sigui <=1,1 g/cm3
L'aigua a utilitzar tant en el curat com en la pastada del formigó, no ha de contenir cap substància perjudicial en quantitats que puguin afectar a les propietats del formigó o a la protecció de l'armat.
Si ha d'utilitzar-se per a la confecció o el curat de formigó o de morters i no hi ha antecedents de la seva utilització o aquesta presenta algun dubte s'haurà de verificar que acompleix totes aquestes característiques:
- Exponent d'hidrogen pH (UNE 83952): >= 5
- Total de substàncies dissoltes (UNE 83957): <= 15 g/l (15.000 ppm)
- Sulfats, expressats en SO4- (UNE 83956) - Ciment tipus SR,SRC: <= 5 g/l (5.000 ppm) - Altres tipus de ciment: <= 1 g/l (1.000 ppm)
- Ió clor, expressat en Cl- (UNE 83958) - Aigua per a formigó pretesat: <= 1 g/l (1.000 ppm) - Aigua per a formigó armat: <= 2 g/l - Aigua per a formigó en massa amb armadura de fissuració: <= 2 g/l
- Hidrats de carboni(UNE 83959) : 0
- Substàncies orgàniques solubles en èter (UNE 83960): <= 15 g/l (15.000 ppm)

Álcalis Na2O: >= 1,5 g/l
Ió clor total aportat per components d'un formigó no pot superar:
- Pretensat: <= 0,2% pes de ciment
- Armat: <= 0,4% pes de ciment
- En massa amb armadura de fissuració: <= 0,4% pes de ciment

2.- CONDICIONS DE SUBMINISTRAMENT I EMMAGATZEMATGE
Subministrament i emmagatzematge: De manera que no s'alterin les seves condicions.
3.- UNITAT I CRITERI D'AMIDAMENT
Unitat d'amidament: la indicada a la descripció de l'element
Criteri d'amidament: quantitat necessària subministrada a l'obra
4.- NORMATIVA DE COMPLIMENT OBLIGATORI
Real Decreto 470/2021, de 29 de junio, por el que se aprueba el Código Estructural.
5.- CONDICIONS DE CONTROL DE RECEPCIÓ
OPERACIONS DE CONTROL:
Abans de l'inici de l'obra i si no es tenen antecedents de l'aigua que es vol utilitzar, o es tenen dubtes, s'ha d'analitzar l'aigua per determinar:
- Exponent d'hidrogen pH (UNE 83952)
- Contingut de substàncies dissoltes (UNE 83957)
- Contingut de sulfats, expressats en SO4 (UNE 83956)

Contingut en ió clor Cl- (UNE 83958)
- Contingut d'hidrats de carboni (UNE 83959)
- Contingut de substàncies orgàniques solubles en èter (UNE 83960)

En cas d'utilitzar aigua potable de la xarxa de subministrament, no serà obligatori realitzar els assajos anteriors.
En altres casos, la DF o el Responsable de la recepció en el cas de centrals de formigó preparat o de prefabricats, s'ha de disposar la realització dels assajos en laboratoris contemplats en l'apartat 78.2.2.1, per tal de comprovar el compliment de les especificacions de l'article 29 del CODI ESTRUCTURAL.
CRITERIS DE PRESA DE MOSTRES:
Els controls s'han de realitzar segons les instruccions de la DF i el CODI ESTRUCTURAL, realitzant-se la presa de mostres segons la UNE 83951.
INTERPRETACIÓ DE RESULTATS I ACTUACIONS EN CAS D'INCOMPLIMENT:
No s'ha d'acceptar l'aigua que no compleixi les especificacions, ni per a l'amasat ni per al curat.

1.1.2 GRANULATS

SORRA

0.- ELEMENTS QUE CONTEMPLA EL PLEC

B03L-05N7.

1.- DEFINICIÓ I CONDICIONS DELS ELEMENTS

Sorra procedent de roques calcàries, roques granítiques, marbres blancs i durs, o sorra procedent del reciclatge de residus de la construcció i demolició en una planta legalment autoritzada per al tractament d'aquest tipus de residu.

S'han considerat els tipus següents:

- Sorra de marbre blanc
- Sorra per a confecció de formigons, d'origen:

Sorra per a confecció de formigons, d'origen: - De pedra calcària - De pedra granítica

- Sorra per a confecció de morters
- Sorra per a reblert de rases amb canonades
- Sorres procedents de reciclatge de residus de la construcció i demolicions

CARACTERÍSTIQUES GENERALS:

El contractista ha de sotmetre a l'aprovació de la DF les pedreres o dipòsits d'on s'han d'obtenir els àrids, aportant tots els elements justificatius que cregués convenients o que li fossin requerits pel Director d'Obra, entre d'altres:

- Classificació geològica.
- Estudi de morfologia.
- Aplicacions anteriors.

La DF ha de poder refusar totes aquelles procedències que, al seu criteri, obligarien a un control massa freqüent dels materials que se n'extraguessin.

Els grànuls han de tenir forma arrodonida o polièdrica.

La composició granulomètrica ha de ser l'adequada al seu ús, o si no consta, la que estableixi explícitament la DF.

No ha de tenir margues o altres materials estranys.

Contingut de pirites o d'altres sulfurs oxidables: 0%

Contingut de matèria orgànica (UNE-EN 1744-1): Color més clar que el patró

Contingut de terrossos d'argila (UNE 7133): <= 1% en pes

Els àrids no han de ser reactius amb el ciment. No s'utilitzaran àrids procedents de roques toves, friables, poroses, etc., ni els que continguin nòduls de guix, compostos ferrosos, sulfurs oxidables, etc, en quantitats superiors a les contemplades al CODI ESTRUCTURAL.

Els àrids reciclats hauran de complir amb les especificacions de l'article 30 del CODI ESTRUCTURAL. A més, els que provinguin de formigons estructurals sans, o de resistència elevada, han de ser adequats per a la fabricació de formigó reciclat estructural, complint una sèrie de requisits:

- Dimensió mínima permesa = 4 mm
- Terrossos d'argila per a un formigó amb menys del 20% d'àrid reciclat: <= 0,6%
- Terrossos d'argila per a un formigó amb 100% d'àrid reciclat: <= 0,25%
- Absorció d'aigua per a un formigó amb menys del 20% d'àrid reciclat: <= 7%
- Absorció d'aigua per a un formigó amb més del 20% d'àrid reciclat: <= 5%
- Coeficient de Los Ángeles: <= 40
- Continguts màxims d'impureses: - Material ceràmic: <= 5% del pes - Partícules lleugeres: <= 1% del pes - Asfalt: <= 1% del pes - Altres: <= 1,0 % del pes

En els valors de les especificacions no citades, es mantenen els establerts en l'article 30 del CODI ESTRUCTURAL.

SORRA DE MARBRE BLANC:

Barreja amb granulats blancs diferents del marbre: 0%

SORRA PER A LA CONFECCIÓ DE FORMIGONS:

Es denomina sorra a la barreja de les diferents fraccions d'àrid fi que s'utilitzen per a la confecció del formigó

Designació: d/D - IL - N

d/D: Fracció granulomètrica, d tamany mínim i D tamany màxim

IL: Presentació, R rodat, T triturat (matxuqueig) i M barreja

N: Naturalesa de l'àrid (C, calcari; S, silici; G,granític; O, ofita; B, basalt; D, dolomític; Q, traquita; I, fonolita; V, varis; A, artificial i R, reciclat

Mida dels granuls (Tamís 4 UNE-EN 933-2): <= 4 mm

Material retingut pel tamís 0,063 (UNE_EN 933-2) i que sura en un líquid de pes específic 20 kN/m3 (UNE EN 1744-1): <= 0,5% en pes

Compostos de sofre expressats en SO3 i referits a granulat sec (UNE-EN 1744-1): <= 1% en pes

Reactivitat potencial amb els àlcalis del ciment (UNE 146507-2)

Sulfats solubles en àcid, expressats en SO3 i referits al granulat sec (UNE-EN 1744-1): <= 0,8% en pes

Clorurs expressats en Cl- i referits al granulat sec (UNE-EN 1744-1):

- Formigó armat o en massa amb armadures de fissuració: <= 0,05% en pes
- Formigó pretesat: <= 0,03% en pes

ló clor total aportat per components d'un formigó no pot superar:

- Pretensat: <= 0,2% pes de ciment
- Armat: <= 0,4% pes de ciment
- En massa amb armadura de fissuració: <= 0,4% pes de ciment

Estabilitat (UNE-EN 1367-2):

- Pèrdua de pes amb sulfat sòdic: <= 10%
- Pèrdua de pes amb sulfat magnèsic: <= 15%

Pèrdua de pes amb sulfat magnèsic (UNE-EN 1367-2) quan el formigó estigui sotmès a una classe d'exposició XF, i l'àrid fi tingui una absorció d'aigua >1%: <= 15%

Coeficient de friabilitat (UNE 83115)

- Per formigons d'alta resistència: < 40
- Formigons en massa o armats amb Fck<=30 N/mm2: < 50

Els àrids no han de presentar reactivitat potencial amb els àlcalis del formigó. Per a comprovar-ho, s'ha de realitzar en primer lloc un anàlisi petrogràfic, per a obtenir el tipus de reactivitat que, en el seu cas, puguin presentar. Si d'aquest estudi es dedueix la possibilitat de reactivitat àlcali sílice o àlcali silicat, s'ha de realitzar l'assaig descrit a l'UNE 146.508 EX. Si el tipus de reactivitat potencial és àlcali carbonat, s'ha de realitzar l'assaig descrit a l'UNE 146.507 EX Part 2.

La corba granulomètrica de l'àrid fi, ha d'estar compresa dins del fus següent:

	Material retingut acumulat, en % en pes,en els tamisos						
Límits	4 mm	2 mm	1 mm	0,5 mm	0,25 mm	0,125 mm	0,063 mm
Superior	0	4	16	40	70	77	(1)
Inferior	15	38	60	82	94	100	100

(1) Aquest valor varia en funció del tipus i origen de l'àrid.

SORRA DE PEDRA GRANÍTICA PER A LA CONFECCIÓ DE FORMIGONS:

Contingut màxim de fins que passen pel tamís 0,063 mm (UNE-EN 933-1):

- Granulat gruixut: - Qualsevol tipus: <= 1,5% en pes
- Granulat fí: - Granulat arrodonit: <= 6% en pes - Granulat de matxuqueig no calcari per a obres sotmeses a exposició XS, XD, XA,XF o XM: <= 6% en pes - Granulat de matxuqueig no calcari per a obres sotmeses a exposició X0 o XC i no sotmeses a cap classe d'exposició XA, XF o XM: <= 10% en pes

Equivalent de sorra (EAV)(UNE_EN 933-8):

- Per a obres en ambients X0, XC: >= 70
- Resta de casos: >= 75

Absorció d'aigua (UNE-EN 1097-6): <= 5%

SORRA DE PEDRA CALCÀRIA PER A LA CONFECCIÓ DE FORMIGONS:

Contingut màxim de fins que passen pel tamís 0,063 mm (UNE-EN 933-1):

- Granulat gruixut: - Qualsevol tipus: <= 1,5% en pes
- Granulat fí: - Granulat arrodonit: <= 6% en pes - Granulat de matxuqueig calcari per a obres sotmeses a exposició XS, XD, XA, XF o XM: <= 10% en pes - Granulat de matxuqueix calcari per a obres sotmeses a exposició X0 o XC i no sotmesa a cap classe d'exposició XA,XF o XM: <= 16% en pes.

Valor blau de metilè(UNE 83130):

- Per a obres sotmeses a exposició X0 o XC: <= 0,6% en pes
- Resta de casos: <= 0,3% en pes

SORRA PER A LA CONFECCIÓ DE MORTERS:

La composició granulomètrica ha de quedar dintre dels límits següents:

Tamís UNE 7-050 mm	Percentatge en pes que passa pel tamís	Condicions
5,00	A	A = 100
2,50	B	60 <= B <= 100
1,25	C	30 <= C <= 100
0,63	D	15 <= D <= 70
0,32	E	5 <= E <= 50
0,16	F	0 <= F <= 30
0,08	G	0 <= G <= 15
Altres condi-cions		C - D <= 50 D - E <= 50 C - E <= 70

Mida dels grànuls: <= 1/3 del gruix del junt

Contingut de matèries perjudicials: <= 2%

GRANULATS PROCEDENTS DE RECICLATGE DE RESIDUS DE LA CONSTRUCCIÓ I DEMOLICIONS:

El material ha de procedir d'una planta autoritzada legalment per al tractament de residus de la construcció.

El material no ha de ser susceptible de cap mena de meteorització o d'alteració física o química sota les condicions més desfavorables que presumiblement es puguin donar al lloc d'utilització.

No han de donar lloc, amb l'aigua, a dissolucions que puguin causar danys a estructures, capes de ferms, o contaminar el sòl o corrents d'aigua.

S'ha considerat que l'ús serà el reblert de rases amb canonades.

Per a qualsevol utilització diferent d'aquesta, es requereix l'acceptació expressa de la direcció facultativa i la justificació mitjançant els assaigs que pertoquin que es compleixen les condicions requerides per a l'us al que es pretén destinar.

2.- CONDICIONS DE SUBMINISTRAMENT I EMMAGATZEMATGE

Subministrament i emmagatzematge: De manera que no s'alterin les seves condicions.

Cada remesa de sorra s'ha de descarregar en una zona ja preparada de sòl sec.

Les sorres de tipus diferents s'han d'emmagatzemar per separat.

Els àrids s'han d'emmagatzemar de tal manera que quedin protegits contra la contaminació, i evitant la seva possible segregació, sobretot durant el seu transport. Es recomana emmagatzemar-los sota cobert per evitar els

canvis de temperatura del granulat, i en un terreny sec i net destinat a l'apilament dels àrids. Les sorres d'altres tipus s'han d'emmagatzemar per separat.

3.- UNITAT I CRITERI D'AMIDAMENT

Unitat d'amidament: la indicada a la descripció de l'element

Criteri d'amidament: quantitat necessària subministrada a l'obra

4.- NORMATIVA DE COMPLIMENT OBLIGATORI

SORRA PER A LA CONFECCIÓ DE FORMIGONS:

Real Decreto 470/2021, de 29 de junio, por el que se aprueba el Código Estructural.

SORRA PER A LA CONFECCIÓ DE MORTERS:

Real Decreto 470/2021, de 29 de junio, por el que se aprueba el Código Estructural.

UNE-EN 12620:2003 Áridos para hormigón.

Documento Básico de Seguridad estructural Fábrica DB-SE-F, parte II del CTE, aprobado por el Real Decreto 314/2006.

SORRES PER A ALTRES USOS:

No hi ha normativa de compliment obligatori.

5.- CONDICIONS DE CONTROL DE RECEPCIÓ

CONDICIONS DE MARCATGE I CONTROL DE LA DOCUMENTACIÓ:

L'entrega de granulat a l'obra ha d'anar acompanyada d'un full de subministrament proporcionat pel subministrador, en el que hi han de constar com a mínim les següents dades:

- Identificació del subministrador
- Número del certificat de marcatge CE o indicació d'autoconsum
- Número de sèrie de la fulla de subministrament
- Nom de la cantera
- Data del lliurament
- Nom del peticionari
- Designació de l'àrid segons l'article 30.2 del CODI ESTRUCTURAL
- Quantitat de granulat subministrat
- Identificació del lloc de subministrament

El fabricant ha de proporcionar la informació relativa a la granulometria i a les toleràncies de l'àrid subministrat.

El subministrador ha de posar a disposició de la DF en el cas que aquesta ho sol·liciti, la documentació següent, que acredita el marcatge CE, segons el sistema d'avaluació de conformitat aplicable, d'acord amb el que disposa l'apartat 7.2.1 del CTE:

- Productes per a carreteres i altres treballs d'obres públiques i edificació de Funcio: Aplicacions que exigeixen requisits de seguretat molt estrictes*. * Requisits que han de ser definits per lleis, reglaments i normes administratives nacionals de cada estat membre, - Productes per a edificació, fabricació de productes de formigó prefabricat, carreteres i altres treballs d'obres públiques de Funcio: Aplicacions que exigeixen requisits de seguretat molt estrictes*. * Requisits que han de ser definits per lleis, reglaments i normes administratives nacionals de cada estat membre: - Sistema 2+: Declaració de Prestacions - Productes per a edificació, fabricació de productes de formigó prefabricat, carreteres i altres treballs d'obres públiques de Funcio: Aplicacions que no exigeixen requisits de seguretat molt estrictes*. * Requisits que han de ser definits per lleis, reglaments i normes administratives nacionals de cada estat membre, - Productes per a carreteres i altres treballs d'obres públiques i edificació de Funcio: Aplicacions que no exigeixen requisits de seguretat molt estrictes*. * Requisits que han de ser definits per lleis, reglaments i normes administratives nacionals de cada estat membre: - Sistema 4: Declaració de Prestacions

El símbol de marcatge de conformitat CE s'ha d'estampar d'acord amb la Directiva 93/68CE i ha d'estar visible sobre el producte o sobre etiqueta, embalatge o documentació comercial i ha d'anar acompanyat de la següent informació:

- Número d'identificació de l'organisme de certificació
- Nom o marca d'identificació i direcció del fabricant
- Les dues últimes xifres de l'any d'impressió del marcatge
- Referència a la norma (UNE-EN 12620)
- Descripció del producte (nom genèric, material, ús previst)
- Designació del producte
- Informació de les característiques essencials aplicables

A la documentació del marcatge haurà d'indicar:

- Nom del laboratori que ha realitzat els assajos
- Data d'emissió del certificat
- Garantia de que el tractament estadístic és l'exigit en el marcatge
- Estudi de fins que justifiqui experimentalment el seu ús, en el cas que hi hagi àrids que no compleixen amb l'article 30.4.1 del CODI ESTRUCTURAL.

L'àrid reciclat ha d'incloure en la seva documentació:

- Naturalesa del material
- Planta productora de l'àrid i empresa transportista de la runa
- Presència d'impureses
- Detalls de la seva procedència
- Altre informació que resulti rellevant

OPERACIONS DE CONTROL:

Els àrids han de disposar del marcatge CE, de tal manera que la comprovació de la seva idoneïtat per al seu ús es farà mitjançant un control documental del marcatge per tal de determinar el compliment de les especificacions del projecte i de l'article 30 del CODI ESTRUCTURAL.

En el cas d'àrids d'autoconsum, el Constructor o el Subministrador ha d'aportar un certificat d'assaig, de com a màxim tres mesos d'antiguitat, realitzat en un laboratori de control dels contemplats en l'article 17.2.2.1 del CODI ESTRUCTURAL, que verifiqui el compliment de les especificacions de l'àrid subministrat respecte l'article 30 del CODI ESTRUCTURAL.

La DF ha de poder valorar el nivell de garantia del distintiu, i en cas de no disposar de suficient informació, ha de poder determinar l'execució de comprovacions mitjançant assaigs.

La DF, a més, ha de valorar si realitzar una inspecció a la planta de fabricació, a poder ser, abans del subministra de l'àrid, per comprovar la idoneïtat per a la seva fabricació. En cas necessari, la DF ha de poder realitzar els assaigs següents per a verificar la conformitat de les especificacions:
- Matèria orgànica (UNE-EN 1744-1).
- Terrossos d'argila (UNE 7133).
- Material retingut pel garbell 0.063 UNE (UNE EN 933-2) i que sura en un líquid de pes específic 2 (UNE EN 1744-1).
- Compostos de sofre (SO3)- respecte al granulat sec (UNE-EN 1744-1).
- Sulfats solubles en àcid (UNE-EN 1744-1).
- Contingut d'ió CL- (UNE-EN 1744-1).
- Assaig petrogràfic
- Reactivitat potencial amb els àlcalis del ciment (UNE 146-507 i UNE 146-508).
- Equivalent de sorra (UNE-EN 933-8).
- Absorció d'aigua (UNE-EN 1097-6).
- Assaig d'identificació per raigs X.
- Pèrdua de pes amb sulfat magnèsic (UNE-EN 1367-2)
- Assaig granulomètric (UNE-EN 933-2)
- Coeficient de friabilitat (UNE 83115)

Un cop s'hagi realitzat l'apilament, s'ha de realitzar una inspecció visual, i si es considera necessari, s'han de prendre mostres per realitzar els assaigs corresponents.
S'ha de poder acceptar la sorra que no compleixi amb els requisits sempre i quan mitjançant rentat, cribatge o mescla, assoleixi les condicions exigides.
CRITERIS DE PRESA DE MOSTRES:
Els controls s'han de realitzar segons les instruccions de la DF i el CODI ESTRUCTURAL.
INTERPRETACIÓ DE RESULTATS I ACTUACIONS EN CAS D'INCOMPLIMENT:
No s'ha d'acceptar la sorra que no compleixi totes les especificacions indicades al plec de condicions. Si la granulometria no s'ajusta a la utilitzada per a l'establiment de les dosificacions aprovades, s'hauran de projectar i aprovar noves fórmules de treball.
No s'han d'utilitzar àrids fins els quals l'equivalent de sorra sigui inferior a:
- 70, en obres sotmeses a les classes X0 o XC
- 75, en la resta de casos

En cas que les sorres procedents del matxuqueig de roques calcàries o de roques dolomítiques que no compleixin l'especificació de l'equivalent de sorra, s'han de poder acceptar si l'assaig del blau de metilè (UNE-EN 933-9) compleix el següent:
- Per a obres amb classe general d'exposició classe X0 o XC: <= 0,6% en pes
- Resta de casos: <= 0,3% en pes

Si el valor del blau de metilè fos superior als valors anteriors, i es presentin dubtes de la presència d'argila en els fins, s'ha de poder realitzar un assaig de rajos X per a la seva detecció i identificació: s'ha de poder utilitzar l'àrid fi si les argiles són del tipus caolinita o illita, i si les propietats del formigó amb aquest àrid són les mateixes que les d'un que tingui els mateixos components però sense els fins.
S'han de poder utilitzar sorres rodades, o procedents de roques matxucades, o escòries siderúrgiques adequades, en la fabricació de formigó d'ús no estructural.

1.1.3 AGLOMERANTS I CONGLOMERANTS

CALÇS

0.- ELEMENTS QUE CONTEMPLA EL PLEC

B0532310.

1.- DEFINICIÓ I CARACTERÍSTIQUES DELS ELEMENTS

Conglomerant obtingut per calcinació de materials calcaris, format principalment per òxids o hidròxids de calci amb o sense òxids o hidròxids de magnesi i quantitats menors d'òxids de silici, ferro i alumini.
S'han considerat els tipus següents:
- Calç aèria càlcica (CL):
- Hidratada en pols: CL 90-S
- Hidratada en pasta: CL 90-S PL
- Calç hidràulica natural (NHL):
- Calç hidràulica natural 2: NHL 2
- Calç hidràulica natural 3,5: NHL 3,5
- Calç hidràulica natural 5: NHL 5

CALÇ AÈRIA HIDRATADA CL 90:
Si conté additius, aquests no han d'afectar a les propietats dels morters.
Les característiques següents han de complir amb els valors declarats pel fabricant, assajats segons la norma corresponent, dins del límit de tolerància indicat, en el seu cas.
Contingut de CaO + MgO, segons UNE-EN 459-2: >= 90
Contingut de MgO, segons UNE-EN 459-2: <= 5
Contingut de SO3, segons UNE-EN 459-2: <= 2
Contingut de CO2, segons UNE-EN 459-2: <= 4
Contingut de calç útil, segons UNE-EN 459-2: >= 80
Estabilitat de volum, segons UNE-EN 459-2:
- Calç en pasta: compleix l'assaig
- Calç en pols:

- Mètode de referència: <= 2 mm
- Mètode alternatiu: <= 20 mm

Mida de partícula de la calç en pols, segons UNE-EN 459-2:

- Material retingut al tamís 0,09 mm: <= 7%
- Material retingut al tamís 0,2 mm: <= 2%

Penetració de la calç en pols, segons UNE-EN 459-2: > 10 i < 50 mm

CALÇ AÈRIA HIDRATADA EN PASTA:

Estarà amarada i barrejada amb aigua, en la quantitat adient per a obtenir una pasta de consistència adequada a l'ús destinat.

No tindrà grumolls ni principis d'aglomeració.

CALÇ HIDRÀULICA NATURAL:

Les característiques següents han de complir amb els valors declarats pel fabricant, assajats segons la norma corresponent, dins del límit de tolerància indicat, en el seu cas.

Resistència a compressió, segons UNE-EN 459-2:

- Calç del tipus NHL 2: >= 2 a <= 7 Mpa, als 28 dies
- Calç del tipus NHL 3,5: >= 3,5 a <= 10 Mpa, als 28 dies
- Calç del tipus NHL 5:
- Als 7 dies: >= 2 MPa
- Als 28 dies: >= 5 a <= 15 MPa

Temps d'adormiment, segons UNE-EN 459-2:

- Inicial: > 1 h
- Final:
- Calç del tipus NHL 2: <= 40 h
- Calç del tipus NHL 3,5: <= 30 h
- Calç del tipus NHL 5: <= 15 h

Contingut en aire segons UNE-EN 459-2: <= 5%

Contingut de SO3, segons UNE-EN 459-2: =< 2

Contingut de calç útil, segons UNE-EN 459-2:

- Calç del tipus NHL 2: >= 35
- Calç del tipus NHL 3,5: >= 25
- Calç del tipus NHL 5: >= 15

Estabilitat de volum, segons UNE-EN 459-2:

- Mètode de referència: <= 2 mm
- Mètode alternatiu: <= 20 mm

Mida de partícula, segons UNE-EN 459-2:

- Material retingut al tamís 0,09 mm: <= 15%
- Material retingut al tamís 0,2 mm: <= 2%

Penetració, segons UNE-EN 459-2: > 10 i < 50 mm

CALÇ PER A ESTABILITZACIÓ DE TERRES EN CARRETERES:

S'utilitzaran calços aèries vives del tipus CL 90-Q i calços aèries hidratades del tipus CL 90-S.

Tindran un aspecte homogeni i no un estat grumollós o aglomerat.

Compliran les especificacions de la taula 200.1 de l'article 200 del PG3, determinades segons la norma UNE-EN 459-2.

Contingut d'aigua lliure de les calços hidratades, segons UNE-EN 459-2: < 2% en pes.

2.- CONDICIONS DE SUBMINISTRAMENT I EMMAGATZEMATGE

Subministrament: S'ha de transportar en cisternes pressuritzades dotades de mitjans pneumàtics o mecànics que permetin el ràpid transvasament a sitges d'emmagatzematge. Aquestes han de ser estanques.

A les obres de poc volum el subministrament podrà ser en sacs, de manera que no experimenti alteració de les seves característiques.

Emmagatzematge: Es tindran en compte les normes indicades en les fitxes de seguretat per a les classes de calç. Aquestes fitxes de seguretat han de ser les recomanades oficialment o, en el seu defecte, les facilitades pel subministrador.

3.- UNITAT I CRITERIS D'AMIDAMENT

Unitat d'amidament: la indicada a la descripció de l'element

Criteri d'amidament: quantitat necessària subministrada a l'obra

4.- NORMATIVA DE COMPLIMENT OBLIGATORI

NORMATIVA GENERAL:

UNE-EN 459-1:2016 Cales para la construcción. Parte 1: Definiciones, especificaciones y criterios de conformidad.

* UNE-EN 459-2:2011 Cales para la construcción. Parte 2: Métodos de ensayo.

CALÇ PER A ESTABILITZACIÓ DE TERRES EN CARRETERES:

Orden de 6 de febrero de 1976 por la que se aprueba el Pliego de Prescripciones Técnicas Generales para Obras de Carreteras y Puentes (PG-3).

Orden FOM/2523/2014, de 12 de diciembre, por la que se actualizan determinados artículos del Pliego de Prescripciones Técnicas Generales para Obras de Carreteras y Puentes, relativos a materiales básicos, a firmes y pavimentos, y a señalización, balizamiento y sistemas de contención de vehículos (PG-3).

* UNE 80502:2014 Cales vivas o hidratadas utilizadas en la mejora y/o estabilización de suelos.

5.- CONDICIONS DE CONTROL DE RECEPCIÓ

CONDICIONS DE MARCATGE I CONTROL DE LA DOCUMENTACIÓ:

El subministrador ha de posar a disposició de la DF en el cas que aquesta ho sol·liciti, la documentació següent, que acredita el marcatge CE, segons el sistema d'avaluació de conformitat aplicable, d'acord amb el que disposa l'apartat 7.2.1 del CTE:

- Productes per a preparació de conglomerant per a morters de ram de paleta, arrebossat i lliscat, per a la fabricació d'altres productes de construcció i per a aplicacions en enginyeria civil:

- Sistema 2+: Declaració de Prestacions

Per a cada remesa caldrà un albarà i la informació d'etiquetatge i marcatge CE de la norma UNE-EN 459-1.

A l'albarà hi ha de constar com a mínim la informació següent:

- Nom i adreça del fabricant i de l'empresa subministradora
- Data de subministrament i de fabricació
- Identificació del vehicle de transport
- Quantitat subministrada
- Denominació comercial, quan la tingui, i tipus de calç subministrada (UNE-EN 459-1)
- Nom i adreça del comprador i destí
- Referència de la comanda
- El marcatge CE ha d'incloure, com a mínim, la informació següent:
- Símbol del marcatge CE
- Nombre identificador de l'organisme de certificació
- Nom o marca distintiva d'identificació i adreça registrada del fabricant
- Els dos darrers dígits de la data del primer marcatge
- Nombre de referència de la Declaració de Prestacions
- Referència a l'UNE EN 459-1
- Descripció del producte: nom genèric, tipus i ús previst
- Informació sobre les característiques essencials incloses a la norma UNE-EN 459-1

OPERACIONS DE CONTROL:

Les tasques de control a realitzar són les següents:

- Inspecció de les condicions de subministrament de la calç, i verificació documental de que els valors declarats pel fabricant en els documents que acompanyen el marcatge CE són conforme a les especificacions exigides.
- Si es detecten anomalies durant el transport, emmagatzematge o manipulació, la DF podrà disposar que es realitzin els següents assaigs de control de recepció, segons UNE-EN 459-2:
- Contingut d'òxids de calci i magnesi
- Contingut de diòxid de carboni
- Contingut de calç útil Ca (Oh) 2
- Mida de partícula
- Control addicional quan la calç ha estat emmagatzemada en condicions atmosfèriques normals durant un període superior a 2 mesos, o inferior, quan ha estat emmagatzemada en ambients humits o condicions atmosfèriques desfavorables. Sobre una mostra representativa de la calç emmagatzemada es realitzaran els següents assaigs:
- Contingut de diòxid de carboni
- Mida de partícula

Els mètodes d'assaigs es descriuen a la UNE-EN 459-2.

CRITERIS DE PRESA DE MOSTRES:

Les mostres s'han de prendre segons l'indicat a l'article 200 del PG3 i els criteris que exposi la DF.

Es considera com un lot, que s'acceptarà o rebutjarà en bloc:

- La quantitat de calç de la mateixa classe i procedència rebuda mensualment.
- Si mensualment es reben més de 200 t, el lot serà aquesta quantitat o fracció.

De cada lot es prendran dues mostres, segons el procediment indicat a la norma UNE-EN 459-2. Una per realitzar els assaigs de control de recepció i l'altra per als assaigs de contrast, que es conservarà durant almenys 100 dies en recipient adequat i estanc. Es prendrà una tercera mostra si el subministrador de calç ho sol·licita.

INTERPRETACIÓ DE RESULTATS I ACTUACIONS EN CAS D'INCOMPLIMENT:

La DF ha d'indicar les mesures a adoptar en el cas que no es compleixin les especificacions establertes al plec.

La remesa no s'ha d'acceptar si, en el moment d'obrir el recipient que la conté apareix en estat grumollós o aglomerat.

CALÇ

1.- DEFINICIÓ I CONDICIONS DELS ELEMENTS

Conglomerant obtingut per calcinació de materials calcaris, format principalment per òxids o hidròxids de calci amb o sense òxids o hidròxids de magnesi i quantitats menors d'òxids de silici, ferro i alumini.

S'han considerat els tipus següents:

- Calç aèria càlcica (CL): - Hidratada en pols: CL 90-S - Hidratada en pasta: CL 90-S PL
- Calç hidràulica natural (NHL): - Calç hidràulica natural 2: NHL 2 - Calç hidràulica natural 3,5: NHL 3,5 - Calç hidràulica natural 5: NHL 5

CALÇ AÈRIA HIDRATADA CL 90:

Si conté additius, aquests no han d'afectar a les propietats dels morters.

Les característiques següents han de complir amb els valors declarats pel fabricant, assajats segons la norma corresponent, dins del límit de tolerància indicat, en el seu cas.

Contingut de CaO + MgO, segons UNE-EN 459-2: >= 90

Contingut de MgO, segons UNE-EN 459-2: <= 5

Contingut de SO3, segons UNE-EN 459-2: <= 2

Contingut de CO2, segons UNE-EN 459-2: <= 4

Contingut de calç útil, segons UNE-EN 459-2: >= 80

Estabilitat de volum, segons UNE-EN 459-2:

- Calç en pasta: compleix l'assaig
- Calç en pols: - Mètode de referència: <= 2 mm - Mètode alternatiu: <= 20 mm

Mida de partícula de la calç en pols, segons UNE-EN 459-2:

- Material retingut al tamís 0,09 mm: <= 7%
- Material retingut al tamís 0,2 mm: <= 2%

Penetració de la calç en pols, segons UNE-EN 459-2: > 10 i < 50 mm

CALÇ AÈRIA HIDRATADA EN PASTA:

Estarà amarada i barrejada amb aigua, en la quantitat adient per a obtenir una pasta de consistència adequada a l'ús destinat.

No tindrà grumolls ni principis d'aglomeració.

CALÇ HIDRÀULICA NATURAL:

Les característiques següents han de complir amb els valors declarats pel fabricant, assajats segons la norma corresponent, dins del límit de tolerància indicat, en el seu cas.

Resistència a compressió, segons UNE-EN 459-2:

- Calç del tipus NHL 2: >= 2 a <= 7 Mpa, als 28 dies
- Calç del tipus NHL 3,5: >= 3,5 a <= 10 Mpa, als 28 dies
- Calç del tipus NHL 5: - Als 7 dies: >= 2 MPa - Als 28 dies: >= 5 a <= 15 MPa

Temps d'adormiment, segons UNE-EN 459-2:

- Inicial: > 1 h
- Final: - Calç del tipus NHL 2: <= 40 h - Calç del tipus NHL 3,5: <= 30 h - Calç del tipus NHL 5: <= 15 h

Contingut en aire segons UNE-EN 459-2: <= 5%

Contingut de SO3, segons UNE-EN 459-2: =< 2

Contingut de calç útil, segons UNE-EN 459-2:

- Calç del tipus NHL 2: >= 35
- Calç del tipus NHL 3,5: >= 25
- Calç del tipus NHL 5: >= 15

Estabilitat de volum, segons UNE-EN 459-2:

- Mètode de referència: <= 2 mm
- Mètode alternatiu: <= 20 mm

Mida de partícula, segons UNE-EN 459-2:

- Material retingut al tamís 0,09 mm: <= 15%
- Material retingut al tamís 0,2 mm: <= 2%

Penetració, segons UNE-EN 459-2: > 10 i < 50 mm

CALÇ PER A ESTABILITZACIÓ DE TERRES EN CARRETERES:

S'utilitzaran calços aèries vives del tipus CL 90-Q i calços aèries hidratades del tipus CL 90-S.

Tindran un aspecte homogeni i no un estat grumollós o aglomerat.

Compliran les especificacions de la taula 200.1 de l'article 200 del PG3, determinades segons la norma UNE-EN 459-2.

Contingut d'aigua lliure de les calços hidratades, segons UNE-EN 459-2: < 2% en pes.

2.- CONDICIONS DE SUBMINISTRAMENT I EMMAGATZEMATGE

Subministrament: S'ha de transportar en cisternes pressuritzades dotades de mitjans pneumàtics o mecànics que permetin el ràpid transvasament a sitges d'emmagatzematge. Aquestes han de ser estanques.

A les obres de poc volum el subministrament podrà ser en sacs, de manera que no experimenti alteració de les seves característiques.

Emmagatzematge: Es tindran en compte les normes indicades en les fitxes de seguretat per a les classes de calç. Aquestes fitxes de seguretat han de ser les recomanades oficialment o, en el seu defecte, les facilitades pel subministrador.

3.- UNITAT I CRITERI D'AMIDAMENT

Unitat d'amidament: la indicada a la descripció de l'element

Criteri d'amidament: quantitat necessària subministrada a l'obra

4.- NORMATIVA DE COMPLIMENT OBLIGATORI

NORMATIVA GENERAL:

UNE-EN 459-1:2016 Cales para la construcción. Parte 1: Definiciones, especificaciones y criterios de conformidad.

* UNE-EN 459-2:2011 Cales para la construcción. Parte 2: Métodos de ensayo.

CALÇ PER A ESTABILITZACIÓ DE TERRES EN CARRETERES:

Orden de 6 de febrero de 1976 por la que se aprueba el Pliego de Prescripciones Técnicas Generales para Obras de Carreteras y Puentes (PG-3).

Orden FOM/2523/2014, de 12 de diciembre, por la que se actualizan determinados artículos del Pliego de Prescripciones Técnicas Generales para Obras de Carreteras y Puentes, relativos a materiales básicos, a firmes y pavimentos, y a señalización, balizamiento y sistemas de contención de vehículos (PG-3).
* UNE 80502:2014 Cales vivas o hidratadas utilizadas en la mejora y/o estabilización de suelos.
5.- CONDICIONS DE CONTROL DE RECEPCIÓ
CONDICIONS DE MARCATGE I CONTROL DE LA DOCUMENTACIÓ:
El subministrador ha de posar a disposició de la DF en el cas que aquesta ho sol·liciti, la documentació següent, que acredita el marcatge CE, segons el sistema d'avaluació de conformitat aplicable, d'acord amb el que disposa l'apartat 7.2.1 del CTE:
- Productes per a preparació de conglomerant per a morters de ram de paleta, arrebossat i lliscat, per a la fabricació d'altres productes de construcció i per a aplicacions en enginyeria civil: - Sistema 2+: Declaració de Prestacions
Per a cada remesa caldrà un albarà i la informació d'etiquetatge i marcatge CE de la norma UNE-EN 459-1.
A l'albarà hi ha de constar com a mínim la informació següent:
- Nom i adreça del fabricant i de l'empresa subministradora
- Data de subministrament i de fabricació
- Identificació del vehicle de transport
- Quantitat subministrada
- Denominació comercial, quan la tingui, i tipus de calç subministrada (UNE-EN 459-1)
- Nom i adreça del comprador i destí
- Referència de la comanda
- El marcatge CE ha d'incloure, com a mínim, la informació següent: - Símbol del marcatge CE - Nombre identificador de l'organisme de certificació - Nom o marca distintiva d'identificació i adreça registrada del fabricant - Els dos darrers dígits de la data del primer marcatge - Nombre de referència de la Declaració de Prestacions - Referència a l'UNE EN 459-1 - Descripció del producte: nom genèric, tipus i ús previst - Informació sobre les característiques essencials incloses a la norma UNE-EN 459-1
OPERACIONS DE CONTROL:
Les tasques de control a realitzar són les següents:
- Inspecció de les condicions de subministrament de la calç, i verificació documental de que els valors declarats pel fabricant en els documents que acompanyen el marcatge CE són conforme a les especificacions exigides.
- Si es detecten anomalies durant el transport, emmagatzematge o manipulació, la DF podrà disposar que es realitzin els següents assaigs de control de recepció, segons UNE-EN 459-2: - Contingut d'òxids de calci i magnesi - Contingut de diòxid de carboni - Contingut de calç útil Ca (Oh) 2 - Mida de partícula
- Control addicional quan la calç ha estat emmagatzemada en condicions atmosfèriques normals durant un període superior a 2 mesos, o inferior, quan ha estat emmagatzemada en ambients humits o condicions atmosfèriques desfavorables. Sobre una mostra representativa de la calç emmagatzemada es realitzaran els següents assaigs:
- Contingut de diòxid de carboni - Mida de partícula
Els mètodes d'assaigs es descriuen a la UNE-EN 459-2.
CRITERIS DE PRESA DE MOSTRES:
Les mostres s'han de prendre segons l'indicat a l'article 200 del PG3 i els criteris que exposi la DF.
Es considera com un lot, que s'acceptarà o rebutjarà en bloc:
- La quantitat de calç de la mateixa classe i procedència rebuda mensualment.
- Si mensualment es reben més de 200 t, el lot serà aquesta quantitat o fracció.
De cada lot es prendran dues mostres, segons el procediment indicat a la norma UNE-EN 459-2. Una per realitzar els assaigs de control de recepció i l'altra per als assaigs de contrast, que es conservarà durant almenys 100 dies en recipient adequat i estanc. Es prendrà una tercera mostra si el subministrador de calç ho sol·licita.
INTERPRETACIÓ DE RESULTATS I ACTUACIONS EN CAS D'INCOMPLIMENT:
La DF ha d'indicar les mesures a adoptar en el cas que no es compleixin les especificacions establertes al plec.
La remesa no s'ha d'acceptar si, en el moment d'obrir el recipient que la conté apareix en estat grumollós o aglomerat.

CIMENT

0.- ELEMENTS QUE CONTEMPLA EL PLEC

B055-069K,B055-067M.

1.- DEFINICIÓ I CONDICIONS DELS ELEMENTS
Conglomerant hidràulic format per diferents materials inorgànics finament dividits que, amassats amb aigua, formen una pasta que, mitjançant un procés d'hidratació, endureix i un cop endurit conserva la seva resistència i estabilitat fins i tot sota l'aigua.
S'han considerat els ciments regulats per la norma RC-16 amb les característiques següents:
- Ciments comuns (CEM)
- Ciments d'aluminat de calci (CAC)
- Ciments blancs (BL)
- Ciments resistens a l'aigua de mar (MR)
CARACTERÍSTIQUES GENERALS:
En el cas de que el material s'utilitzi en obra pública, l'acord de Govern de la Generalitat de Catalunya de 9 de juny de 1998, exigeix que els materials siguin de qualitat certificada o puguin acreditar un nivell de qualitat equivalent, segons les normes aplicables als estats membres de la Unió Europea o de l'Associació Europea de Lliure Canvi.
També en aquest cas, es procurarà que els esmentats materials disposin de l'etiqueta ecològica europea, regulada en el Reglament (CE) nº 66/2010 o bé altres distintius de la Comunitat Europea.
Ha de ser un material granular molt fi i estadísticament homogeni en la seva composició.
El ciment ha de ser capaç, si es dosifica i barreja adequadament amb aigua i granulats, de produir un morter o un formigó que conservi la seva traballabilitat en un temps prou llarg i assolir, al final de períodes definits, els nivells especificats de resistència i mantenir estabilitat de volum a llarg termini.

No ha de tenir grumolls ni principis d'aglomeració.

En activitats manuals en les que hi hagi risc de contacte amb la pell i d'acord amb l'establert a l'Ordre Presidencial 1954/2004 de 22 de juny, no s'han d'utilitzar o comercialitzar ciments amb un contingut de crom (VI) superior a dos parts per milió del pes sec del ciment.

CIMENTS COMUNS (CEM):

Estaran subjectes al marcatge CE de conformitat amb el que disposen els Reials Decrets 1328/1995 de 28 de juliol i 256/2016 de 10 de juny.

Els components han de complir els requisits especificats en el capítol 5 de la norma UNE-EN 197-1.

Tipus de ciments:

- Ciment Pòrtland: CEM I
- Ciment Pòrtland amb addicions: CEM II
- Ciment Pòrtland amb escòries de forn alt: CEM III
- Ciment putzolànic: CEM IV
- Ciment compost: CEM V

Alguns d'aquests tipus es divideixen en subtipus, segons el contingut de l'addició o barreja d'addicions presents en el ciment. Segons aquest contingut creixent els subtipus poden ser A, B o C.

Addicions del clinker pòrtland (K):

- Escòria de forn alt: S
- Fum de sílice: D
- Putzolana natural: P
- Putzolana natural calcinada: Q
- Cendra volant Sicília: V
- Cendra volant calcària: W
- Esquist calcinat: T
- Filler calcari L: L
- Filler calcari LL: LL

Relació entre denominació i designació dels ciments comuns segons el tipus, subtipus i addicions:

Denominació	Designació
Ciment pòrtland	CEM I
Ciment pòrtland amb escòria	CEM II/A-S
	CEM II/B-S
Ciment pòrtland amb fum de sílice	CEM II/A-D
Ciment pòrtland amb Putzolana	CEM II/A-P
	CEM II/B-P
	CEM II/A-Q
	CEM II/B-Q
Ciment pòrtland amb cendres volants	CEM II/A-V
	CEM II/B-V
	CEM II/A-W
	CEM II/B-W
Ciment pòrtland amb esquist calcinat	CEM II/A-T
	CEM II/B-T
Ciment pòrtland amb filler calcari	CEM II/A-L
	CEM II/B-L
	CEM II/A-LL
	CEM II/B-LL
Ciment pòrtland mixt	CEM II/A-M
	CEM II/B-M
Ciment amb escòries de forn alt	CEM III/A
	CEM III/B
	CEM III/C
Ciment putzolànic	CEM IV/A
	CEM IV/B
Ciment compost	CEM V/A
	CEM V/B

En ciments pòrtland mixtos CEM II/A-M i CEM II/B-M, en ciments putzolànics CEM IV/A i CEM IV/B i en ciments compostos CEM V/A i CEM V/B els components principals a més del clinker han de ser declarats a la designació del ciment.

La composició dels diferents ciments comuns ha de ser l'especificada al capítol 6 de la norma UNE-EN 197-1.

Els ciments comuns han de complir les exigències mecàniques, físiques, químiques i de durabilitat especificades al capítol 7 de la norma UNE-EN 197-1.

CIMENTS D'ALUMINAT DE CALÇ (CAC):

Ciment obtingut per una mescla de materials aluminosos i calcàris.

Estaran subjectes al marcatge CE de conformitat amb el que disposa el Reial Decret 256/2016, de 10 de juny.
Han de complir les exigències mecàniques, físiques i químiques especificades a UNE-EN 14647.
CIMENTS BLANCS (BL):
Han d'estar subjectes al Reial Decret 1313/1988 i seran aquells definits a la norma UNE 80305 i homòlegs de les normes UNE-EN 197-1 (ciments comuns) i UNE-EN 413-1 (ciments de ram de paleta) que compleixin amb l'especificació de blancor.
Índex de blancor (UNE 80117): >= 85
D'acord amb el Real Decret 1313/1988 de 28 d'octubre i L'Ordre Ministerial de 17 de gener de 1989, han de portar el Certificat de Conformitat amb Requisits Reglamentaris (CCRR).
La composició, així com les prescripcions mecàniques, físiques, químiques i de durabilitat que han de complir els ciments comuns blancs són les mateixes que les especificades per als ciments comuns a la norma UNE-EN 197-1.
La composició, així com les prescripcions mecàniques, físiques i químiques que ha de complir el ciment blanc de ram de paleta (BL 22,5 X) són les mateixes que les especificades per al ciment homòleg a la norma UNE-EN 413-1.
CIMENTS RESISTENTS A L'AIGUA DE MAR (MR):
D'acord amb el Real Decret 1313/1988 de 28 d'octubre i L'Ordre Ministerial de 17 de gener de 1989, han de portar el Certificat de Conformitat amb Requisits Reglamentaris (CCRR).
Relació entre denominació i designació dels ciments resistents a l'aigua de mar segons el tipus, subtipus i addicions:

Denominació	Designació
Ciment pòrtland	I
Ciment pòrtland amb escòria	II/A-S
	II/B-S
Ciment pòrtland amb fum de sílice	II/A-D
Ciment pòrtland amb Putzolana	II/A-P
	II/B-P
Ciment pòrtland amb cendres volants	II/A-V
	II/B-V
Ciment amb escòries de forn alt	III/A
	III/B
	III/C
Ciment putzolànic	IV/A
	IV/B
Ciment compost	CEM V/A

Les especificacions generals en quan a composició i a exigències mecàniques, físiques, químiques i de durabilitat que han de complir són les corresponents als ciments comuns homòlegs de la norma UNE-EN 197-1.
Han de complir els requisits addicionals especificats al capítol 7.2 de la norma UNE 80303-2.
2.- CONDICIONS DE SUBMINISTRAMENT I EMMAGATZEMATGE
Subministrament: de manera que no s'alterin les seves característiques.
Si el ciment es subministra a granel s'ha d'emmagatzemar en sitges.
Si el ciment es subministra en sacs, s'han d'emmagatzemar en un lloc sec, ventilat, protegit de la intempèrie i sense contacte directe amb la terra, de manera que no s'alterin les seves condicions.
Temps màxim d'emmagatzematge dels ciments:
- Classes 22,5 i 32,5: 3 mesos
- Classes 42,5 : 2 mesos
- Classes 52,5 : 1 mes
3.- UNITAT I CRITERI D'AMIDAMENT
Unitat d'amidament: la indicada a la descripció de l'element
Criteri d'amidament: quantitat necessària subministrada a l'obra
4.- NORMATIVA DE COMPLIMENT OBLIGATORI
Real Decreto 1313/1988, de 28 de octubre, por el se declara obligatoria la homologación de los cementos para la fabricación de hormigones y morteros para todo tipo de obras y productos prefabricados.
Orden de 17 de enero de 1989 por la que se establece la certificación de conformidad a normas como alternativa de la homologación de los cementos para la fabricación de hormigones y morteros para todo tipo de obras y productos prefabricados.
Real Decreto 1328/1995, de 28 de julio, por el que se modifica, en aplicación de la Directiva 93/68/CEE, las disposiciones para la libre circulación de productos de construcción, aprobadas por el Real Decreto 1630/1992, de 29 de diciembre.
Real Decreto 256/2016, de 10 de junio, por el que se aprueba la Instrucción para la recepción de cementos (RC-16).
UNE-EN 197-1:2000 Cemento. Parte 1: Composición, especificaciones y criterios de conformidad de los cementos comunes.
UNE-EN 14647:2006 Cemento de aluminato de calcio. Composición, especificaciones y criterios de conformidad.
UNE 80305:2012 Cementos blancos.
UNE 80303-2:2017 Cementos con características adicionales. Parte 2: Cementos resistentes al agua de mar.
5.- CONDICIONS DE CONTROL DE RECEPCIÓ

CONDICIONS DE MARCATGE I CONTROL DE LA DOCUMENTACIÓ EN CIMENTS COMUNS (CEM) I CIMENTS DE CALÇ (CAC):

El subministrador ha de posar a disposició de la DF en el cas que aquesta ho sol·liciti, la documentació següent, que acredita el marcatge CE, segons el sistema d'avaluació de conformitat aplicable, d'acord amb el que disposa l'apartat 7.2.1 del CTE: - Productes per a preparació de formigó, morter, beurades i altres mescles per a construcció i per a la fabricació de productes de construcció, - Productes per a elaboració de formigó, morter, pasta i altres mescles per a construcció i per a la fabricació de productes de construcció: - Sistema 1+: Declaració de Prestacions

El símbol normalitzat del marcatge CE ha d'anar acompanyat de la següent informació com a mínim:

- el número identificador del organisme certificador que ha intervingut en el control de producció
- nom o marca distintiva d'identificació i adreça enregistrada del fabricant
- número del certificat CE de conformitat
- les dues últimes xifres de l'any en que el fabricant va posar el marcatge CE
- indicacions que permetin identificar el producte així com les seves característiques i prestacions declarades atenent a les seves especificacions tècniques
- referència a la norma harmonitzada corresponent
- designació normalitzada del ciment indicant el tipus, subtipus (segons els components principals) i classe resistent
- en el seu cas, informació addicional referent al contingut de clorurs, al límit superior de pèrdua per calcinació de cendra volant i/o additiu emprat

Sobre el mateix embalatge, el marcatge CE es pot simplificar, i inclourà com a mínim:

- el símbol normalitzat del marcatge CE
- en el seu cas, el número del certificat CE de conformitat
- nom o marca distintiva d'identificació i adreça enregistrada del fabricant
- els dos últims dígits de l'any en que el fabricant va posar el marcatge
- referència al número de la norma harmonitzada corresponent

En aquest cas, la informació complerta del marcatge o etiquetat CE haurà d'apareixer també a l'albarà o documentació que acompanya al lliurament.

A l'albarà hi han de figurar les dades següents:

- número de referència de la comanda
- nom i adreça del comprador i punt de destí del ciment
- identificació del fabricant i de l'empresa de subministrament
- designació normalitzada del ciment subministrat conforme a la instrucció RC-16
- quantitat que es subministra
- en el seu cas, referència a los dades de l'etiquetat corresponent al marcatge CE
- data de subministrament
- identificació del vehicle que el transporta

CONDICIONS DE MARCATGE I CONTROL DE LA DOCUMENTACIÓ EN CIMENTS BLANCS (BL) I CIMENTS RESISTENTS A L'AIGUA DE MAR (MR):

A l'albarà hi han de figurar les dades següents:

- número de referència de la comanda
- nom i adreça del comprador i punt de destí dels ciment
- identificació del fabricant i de l'adreça de subministrament
- designació normalitzada del ciment subministrat segons el Reial Decret 256/2016, de 10 de juny
- contrasenya del Certificat de Conformitat amb els Requisits Reglamentaris
- quantitat que es subministra
- identificació del vehicle que transporta el ciment
- en el seu cas, l'etiquetatge corresponent al marcatge CE
- En el cas de ciments envasats, aquests han de mostrar als seus envasos la següent informació:
- nom o marca identificativa i adreça complerta del fabricant i de la fàbrica
- designació normalitzada del ciment subministrat conforme la present instrucció
- contrasenya del Certificat de Conformitat amb els Requisits Reglamentaris
- dates de fabricació i d'envasat (indicant setmana i any)
- condicions específiques aplicables a la manipulació i utilització del producte

El fabricant ha de facilitar, si li demanen, les dades següents:

- Inici i final d'adormiment
- Si s'han incorporat additius, informació detallada de tots ells i dels seus efectes

OPERACIONS DE CONTROL:

La recepció del ciment haurà d'incloure al menys, dues fases obligatòries:

- Una primera fase de comprovació de la documentació
- Una segona fase d'inspecció visual del subministrament

Es pot donar una tercera fase, si el responsable de recepció ho considera oportú, de comprovació del tipus i classe de ciment i de les característiques físiques químiques i mecàniques mitjançant la realització d'assaigs d'identificació i, si es el cas, d'assaigs complementaris.

Per a la primera fase, al iniciar el subministrament el Responsable de recepció ha de comprovar que la documentació es la requerida. Aquesta documentació estarà compresa per:

- Albarà o full de subministrament.
- Etiquetatge
- Documents de conformitat, com pot ser el marcatge CE o bé la Certificació de Conformitat del Reial Decret 1313/1988
- Pel cas dels ciments no subjectes al marcatge CE, el certificat de garantia del fabricant signat.
- Si els ciments disposen de distintius de qualitat, caldrà també la documentació precisa de reconeixements del distintiu.

En la segona fase, un cop superada la fase de control documental, cal sotmetre el ciment a una inspecció visual per comprovar que no ha patit alteracions o barreges indesitjades.

La tercera fase s'activarà quan es pugui preveure possibles defectes o en el cas que el Responsable així ho estableixi per haver donat resultats no conformes en les fases anteriors o per haver detectat defectes en l'ús de ciments d'anteriors remeses.
En aquest supòsit es duran terme, abans de començar l'obra i cada 200 t de ciment de la mateixa designació i procedència durant l'execució, assaigs d'acord amb l'establer en els Annexes 5 i 6 de la RC-16.
CRITERIS DE PRESA DE MOSTRES:
Les mostres es prendran segons l'indicat en la RC-16. Per a cada lot de control sotmès a assaig s'extrauran tres mostres, una per tal de realitzar els assaigs de comprovació de la composició, l'altra per als assaigs físics, mecànics i químics i l'altra per a ser conservada preventivament.
INTERPRETACIÓ DE RESULTATS I ACTUACIONS EN CAS D'INCOMPLIMENT:
A efectes de la fase primera, no s'aprovarà l'ús de ciments els quals el etiquetatge i la documentació no es correspongui amb el ciment sol·licitat, quan la documentació no estigui completa i quan no es reuneixin tots els requisits establerts.
A efectes de la segona fase, no s'aprovarà l'ús de ciments que presentin símptomes de meteorització rellevant, que contingui cossos estranys i que no resulti homogènia en el seu aspecte o color.
A efectes de la tercera fase, no s'aprovarà l'ús de ciments que no compleixin els criteris establerts en l'apartat A5.5 de la RC-16.
Quan no es compleixi alguna de les prescripcions del ciment assajat, es repetiran els assaigs per duplicat, sobre dues mostres obtingudes de l'aplec existent a obra. S'acceptarà el lot únicament si els resultats obtinguts en les dues mostres són satisfactoris.

1.1.4 FORMIGONS DE COMPRA

FORMIGÓ DE NETEJA

0.- ELEMENTS QUE CONTEMPLA EL PLEC

B067-2A9V.

1.- DEFINICIÓ I CONDICIONS DELS ELEMENTS
Formigons que no aporten responsabilitat estructural a la construcció, però col·laboren a millorar la durabilitat del formigó estructural (formigons de neteja) o aporten el volum necessari d'un material resistent per a conformar la geometria requerida per un fi concret.
S'han considerat els materials següents:
- Formigons de neteja, destinats a evitar la contaminació de les armadures i la dessecació del formigó estructural al procés d'abocat
- Formigó no estructural destinat a conformar volums de material resistent

CARACTERÍSTIQUES GENERALS:
Els ciments que es poden utilitzar en formigó no estructural són:
- Prefabricats no estructurals: Ciments comuns excepte CEM II/A-Q, CEM II/B-Q, CEM II/A-W, CEM II/B-W, CEM II/A-T, CEM II/B-T, CEM III/C
- Formigons de neteja i replens de rases: Ciments comuns
- Altres formigons executats a l'obra: Ciment per a usos especials ESP VI-1 i ciments comuns excepte CEM II/A-Q, CEM II/B-Q, CEM II/A-W, CEM II/B-W, CEM II/A-T, CEM II/B-T, CEM III/C
Els àrids a utilitzar poden ser sorres i graves rodades o procedents de matxuqueig, o escòries siderúrgiques adequades. S'ha de poder utilitzar fins a un 100% d'àrid gros reciclat, sempre que compleixi amb les especificacions de l'article 30.8 del CODI ESTRUCTURAL amb respecte a les condicions físico-mecàniques i als requisits químics.
S'hauran d'utilitzar additius reductors d'aigua, ja que els formigons d'ús no estructural contenen poc ciment.
Els components del formigó, la seva dosificació, el procés de fabricació i el transport han d'estar d'acord amb les prescripcions del CODI ESTRUCTURAL.
El control dels components s'ha de realitzar d'acord als àmbits 0101, 0521, 0531, 0701 i 1011.
Els formigons de neteja han de tenir una dosificació mínima de 150 kg/m3 de ciment.
La mida màxima del granulat es recomanable sigui inferior a 30 mm.
Es tipificaran de la manera següent: HL-150/C/TM, on C = consistència i TM= mida màxima del granulat.
Els formigons no estructurals han de tenir una resistència característica mínima de 15 N/mm2, i es recomanable que la mida màxima del granulat sigui inferior a 40 mm.
Es tipificaran HNE-15/C/TM, on C= consistència i TM = mida màxima del granulat.
S'ha d'utilitzar preferentment, formigó de resistència 15 N/mm2, tret que la DF indiqui el contrari.
En cap cas la proporció en pes de l'additiu no ha de superar el 5% del pes del ciment utilitzat.
Si s'utilitzen cendres volants no han de superar el 35% del pes del ciment.
Classe resistent del ciment: >= 32,5
Contingut de ciment: >= 150 kg/m3
Assentament en el con d'Abrams (UNE EN 12350-2):
Consistència seca: 0 - 2 cm
Consistència plàstica: 3-4 cm
Consistència tova: 5-9 cm
Toleràncies:
- Assentament en el con d'Abrams:
Consistència seca: ± 1 cm
Consistència plàstica o tova: ± 1 cm
Toleràncies respecte de la dosificació:
- Contingut de ciment, en pes: ± 3%
- Contingut de granulats, en pes: ± 3%
- Contingut d'aigua: ± 3%
- Contingut d'additius: ± 5%

- Contingut d'addicions: ± 3%

2.- CONDICIONS DE SUBMINISTRAMENT I EMMAGATZEMATGE

Subministrament: En camions formigonera.

El formigó ha d'arribar a l'obra sense alteracions en les seves característiques, formant una barreja homogènia i sense haver iniciat l'adormiment.

Queda expressament prohibit l'addició al formigó de qualsevol quantitat d'aigua o altres substàncies que puguin alterar la composició original.

Emmagatzematge: No es pot emmagatzemar.

3.- UNITAT I CRITERI D'AMIDAMENT

Unitat d'amidament: la indicada a la descripció de l'element

Criteri d'amidament: quantitat necessària subministrada a l'obra

4.- NORMATIVA DE COMPLIMENT OBLIGATORI

Real Decreto 470/2021, de 29 de junio, por el que se aprueba el Código Estructural.

FORMIGÓ DE NETEJA AMB GRANULAT RECICLAT

0.- ELEMENTS QUE CONTEMPLA EL PLEC

B068-HPOJ.

1.- DEFINICIÓ I CONDICIONS DELS ELEMENTS

Formigons que no aporten responsabilitat estructural a la construcció, però col·laboren a millorar la durabilitat del formigó estructural (formigons de neteja) o aporten el volum necessari d'un material resistent per a conformar la geometria requerida per un fi concret.

S'han considerat els materials següents:

- Formigons de neteja, destinats a evitar la contaminació de les armadures i la dessecació del formigó estructural al procés d'abocat
- Formigó no estructural destinat a conformar volums de material resistent

CARACTERÍSTIQUES GENERALS:

Els ciments que es poden utilitzar en formigó no estructural són:

- Prefabricats no estructurals: Ciments comuns excepte CEM II/A-Q, CEM II/B-Q, CEM II/A-W, CEM II/B-W, CEM II/A-T, CEM II/B-T, CEM III/C
- Formigons de neteja i replens de rases: Ciments comuns
- Altres formigons executats a l'obra: Ciment per a usos especials ESP VI-1 i ciments comuns excepte CEM II/A-Q, CEM II/B-Q, CEM II/A-W, CEM II/B-W, CEM II/A-T, CEM II/B-T, CEM III/C

Els àrids a utilitzar poden ser sorres i graves rodades o procedents de matxuqueig, o escòries siderúrgiques adequades. S'ha de poder utilitzar fins a un 100% d'àrid gros reciclat, sempre que compleixi amb les especificacions de l'article 30.8 del CODI ESTRUCTURAL amb respecte a les condicions físico-mecàniques i als requisits químics.

S'hauran d'utilitzar additius reductors d'aigua, ja que els formigons d'ús no estructural contenen poc ciment.

Els components del formigó, la seva dosificació, el procés de fabricació i el transport han d'estar d'acord amb les prescripcions del CODI ESTRUCTURAL.

El control dels components s'ha de realitzar d'acord als àmbits 0101, 0521, 0531, 0701 i 1011.

Els formigons de neteja han de tenir una dosificació mínima de 150 kg/m3 de ciment.

La mida màxima del granulat es recomanable sigui inferior a 30 mm.

Es tipificaran de la manera següent: HL-150/C/TM, on C = consistència i TM= mida màxima del granulat.

Els formigons no estructurals han de tenir una resistència característica mínima de 15 N/mm2, i es recomanable que la mida màxima del granulat sigui inferior a 40 mm.

Es tipificaran HNE-15/C/TM, on C= consistència i TM = mida màxima del granulat.

S'ha d'utilitzar preferentment, formigó de resistència 15 N/mm2, tret que la DF indiqui el contrari.

En cap cas la proporció en pes de l'additiu no ha de superar el 5% del pes del ciment utilitzat.

Si s'utilitzen cendres volants no han de superar el 35% del pes del ciment.

Classe resistent del ciment: >= 32,5

Contingut de ciment: >= 150 kg/m3

Assentament en el con d'Abrams (UNE EN 12350-2):

Consistència seca: 0 - 2 cm

Consistència plàstica: 3-4 cm

Consistència tova: 5-9 cm

Toleràncies:

- Assentament en el con d'Abrams:

Consistència seca: ± 1 cm

Consistència plàstica o tova: ± 1 cm

Toleràncies respecte de la dosificació:

- Contingut de ciment, en pes: ± 3%
- Contingut de granulats, en pes: ± 3%
- Contingut d'aigua: ± 3%
- Contingut d'additius: ± 5%
- Contingut d'addicions: ± 3%

2.- CONDICIONS DE SUBMINISTRAMENT I EMMAGATZEMATGE

Subministrament: En camions formigonera.

El formigó ha d'arribar a l'obra sense alteracions en les seves característiques, formant una barreja homogènia i sense haver iniciat l'adormiment.

Queda expressament prohibit l'addició al formigó de qualsevol quantitat d'aigua o altres substàncies que puguin alterar la composició original.

Emmagatzematge: No es pot emmagatzemar.
3.- UNITAT I CRITERI D'AMIDAMENT
Unitat d'amidament: la indicada a la descripció de l'element
Criteri d'amidament: quantitat necessària subministrada a l'obra
4.- NORMATIVA DE COMPLIMENT OBLIGATORI
Real Decreto 470/2021, de 29 de junio, por el que se aprueba el Código Estructural.

FORMIGONS ESTRUCTURALS

FORMIGÓ ESTRUCTURAL PER ARMAR AMB CIMENT GRIS I GRANULAT NATURAL

0.- ELEMENTS QUE CONTEMPLA EL PLEC

B06F2-IGBI.

1.- DEFINICIÓ I CONDICIONS DELS ELEMENTS
Formigó amb o sense addicions (cendres volants o fum de sílice), elaborat en una central formigonera legalment autoritzada d'acord amb el títol 4t. de la llei 21/1992 de 16 de juliol d'indústria i el Real Decret 559/2010, de 7 de maig.
CARACTERÍSTIQUES DELS FORMIGONS D'ÚS ESTRUCTURAL:
Els components del formigó, la seva dosificació, el procés de fabricació i el transport han d'estar d'acord amb les prescripcions del CODI ESTRUCTURAL.
La designació del formigó fabricat en central es pot fer per propietats o per dosificació i s'expressarà, com a mínim, la següent informació:
- Consistència
- Grandària màxima del granulat
- Tipus d'ambient al que s'exposarà el formigó
- Resistència característica a compressió per als formigons designats per propietats
- Contingut de ciment expressat en kg/m3, per als formigons designats per dosificació
- La indicació de l'ús estructural que ha de tenir el formigó: en massa, armat o pretesat
La designació per propietats s'ha de fer d'acord amb el format: T-R/C/TM/A
- T: Indicatiu que serà HM per al formigó en massa, HA pel formigó armat, i HP per al formigó pretesat
- R: Resistència característica a compressió, en N/mm2 (20-25-30-35-40-45-50-55-60-70-80-90-100)
- C: Lletra indicativa del tipus de consistència: L Líquida, F fluida, B tova, P plàstica i S seca
- TM: Grandària màxima del granulat en mm.
- A: Designació de l'ambient al que s'exposarà el formigó
En els formigons designats per propietats, el subministrador ha d'establir la composició de la mescla del formigó, garantint al peticionari les característiques especificades de grandària màxima del granulat, consistència i resistència característica, així com les limitacions derivades del tipus d'ambient especificat (contingut de ciment i relació aigua/ciment).
En els formigons designats per dosificació, el peticionari es responsable de la congruència de les característiques especificades de grandària màxima del granulat, consistència i contingut en ciment per metre cúbic de formigó, i el subministrador les haurà de garantir, indicant també, la relació aigua/ciment que ha emprat.
En els formigons amb característiques especials o d'altres de les especificades a la designació, les garanties i les dades que el subministrador hagi d'aportar, s'han d'especificar abans de l'inici del subministrament.
El formigó ha de complir amb les exigències de qualitat que estableix l'article 43.2 del CODI ESTRUCTURAL.
Si el formigó està destinat a una obra amb armadures pretesades, podrà contenir cendres volants sense que aquestes excedeixin el 20% del pes del ciment, i si es tracta de fum de silici no podrà excedir el 10%
Si el formigó està destinat a obres de formigó en massa o armat, la DF pot autoritzar l'us de cendres volants o fum de silici per la seva confecció. En estructures d'edificació, si s'utilitzen cendres volants no han de superar el 35% del pes del ciment. Si s'utilitza fum de silici no ha de superar el 10% del pes del ciment. La quantitat mínima de ciment s'especifica a l'article 43.2.1 del CODI ESTRUCTURAL.
La central que subministri formigó amb cendres volants realitzarà un control sobre la producció segons l'art. 32 del CODI ESTRUCTURAL i ha de posar els resultats de l'anàlisi a l'abast de la DF, o disposarà d'un distintiu de qualitat oficialment reconegut
Les cendres volants han de complir en qualsevol cas les especificacions de la norma UNE_EN 450.
Els additius hauran de ser del tipus que estableix l'article 31.2 del CODI ESTRUCTURAL i complir l'UNE EN 934-2
En cap cas la proporció en pes de l'additiu no ha de superar el 5% del pes del ciment utilitzat.
Classificació dels formigons per la seva resistència a compressió:
- Si fck <= 50 N/mm2 , resistència standard
- Si fck > 50 N/mm2 , alta resistència
Valor mínim de la resistència:
- Formigons en massa >= 20 N/mm2
- Formigons armats o pretesats >= 25 N/mm2
Tipus de ciment:
- Formigó en massa: Ciments comuns excepte els tipus CEM II/A-Q, CEM II/B-Q, CEM II/A-W, CEM II/B-W, CEM II/A-T, CEM II/B-T i CEM III/C (UNE-EN 197-1), Ciments per a usos especials ESP VI-1 (UNE 80307).
- Formigó armat: Ciments comuns excepte els tipus CEM II/A-Q, CEM II/B-Q, CEM II/A-W, CEM II/B-W, CEM II/A-T, CEM II/B-T, CEM III/C i CEM V/B (UNE-EN 197-1).
- Formigó pretesat: Ciments comuns tipus CEM I, CEM II/A-D, CEM II/A-V, CEM II/A-P i CEM II/A-M(V,P) (UNE-EN 197-1).
- Es considera inclòs dins dels ciments comuns els ciments blancs (UNE 80305).
- Es consideren inclosos els ciments de característiques addicionals com els resistents als sulfats i/o a l'aigua de mar (UNE 80303-1 i UNE 80303-2), i els de baix calor d'hidratació (UNE-EN 14216).
Classe del ciment: 32,5 N
Densitats dels formigons:

- Formigons en massa (HM): - 2.250 kg/m3 si fck <=40 N/mm2 - 2.300 kg/m3 si fck > 40 N/mm2
Formigons armats i pretensats (HA-HP): 2400 kg/m3
El contingut mínim de ciment ha d'estar d'acord amb les prescripcions del CODI ESTRUCTURAL, en funció de la classe d'exposició (taula 43.2.1.a). La quantitat mínima de ciment considerant el tipus d'exposició més favorable ha de ser:
- Obres de formigó en massa: >= 200 kg/m3
- Obres de formigó armat: >= 250 kg/m3
- Obres de formigó pretesat: >= 275 kg/m3
- A totes les obres: <= 500 kg/m3
La relació aigua/ciment ha d'estar d'acord amb les prescripcions del CODI ESTRUCTURAL, en funció de la classe d'exposició (taula 43.2.1.a). La relació aigua/ciment considerant el tipus d'exposició més favorable ha de ser:
- Formigó en massa: <= 0,65
- Formigó armat: <= 0,65
- Formigó pretesat: <= 0,60
Assentament en el con d'Abrams (UNE EN 12350-2):
- Consistència seca: 0 - 20 mm
- Consistència plàstica: 30 - 40 mm
- Consistència tova: 50 - 90 mm
- Consistència fluida: 100-150 mm
- Consistència líquida: 160-200 mm
La consistència (L) líquida només es podrà aconseguir mitjançant additiu superfluidificant
ló clor total aportat per components d'un formigó no pot superar:
- Pretensat: <= 0,2% pes de ciment
- Armat: <= 0,4% pes de ciment
- En massa amb armadura de fissuració: <= 0,4% pes de ciment
Quantitat total de fins (sedàs 0,063) al formigó, corresponents als granulats i al ciment:
- Si l'aigua és standard: < 200 kg/m3
- Si l'aigua és reciclada: < 210 kg/m3
- Toleràncies:
- Assentament en el con d'Abrams: - Consistència seca: ± 1 cm - Consistència plàstica: ± 1 cm - Consistència tova: ± 1 cm - Consistència fluida: ± 1 cm - Consistència líquida: ± 1 cm
FORMIGONS PER A PILOTS FORMIGONATS "IN SITU"
Tamany màxim del granulat. El més petit dels següents valors:
- <= 32 mm
- <= 1/4 separació entre barres d'acer longitudinals
Dosificacions de pastat:
- Contingut de ciment: - Formigons abocats en sec: >= 325 kg/m3 - Formigons submergits: >= 375 kg/m3
- Relació aigua-ciment (A/C): < 0,6
- Contingut de fins d <0,125 (ciment inclòs): - Granulat gruixut d > 8 mm: >= 400 kg/m3 - Granulat gruixut d <= 8 mm: >= 450 kg/m3
Consistència del formigó:

Assentament con d'Abrams(mm)	Condicions d'ús
130 <= H <= 180	- Formigó abocat en sec
H >= 160	- Formigó bombejat, submergit o abocat sota aigua amb tub tremie
H >= 180	- Formigó submergit, abocat sota fluid estabilitzador amb tub tremie

El formigó ha de tenir la docilitat i fluïdesa adequada, i aquests valors s'han de mantenir durant tot el procés de formigonat, per tal d'evitar embussos als tubs de formigonar.
FORMIGONS PER A PANTALLES FORMIGONADES "IN SITU"
Contingut mímin de ciment en funció de la grandària màxima del granulat:

Grandària màxima del granulat(mm)	Contingut mínim de ciment(kg)
32	350
25	370
20	385
16	400

Grandària màxima del granulat. El més petit dels següents valors:
- <= 32 mm
- <= 1/4 separació entre barres d'acer longitudinals
Dosificacions de pastat:
- Contingut de ciment en pantalles contínues de formigó armat: - Formigons abocats en sec: >= 325 kg/m3 - Formigons submergits: >= 375 kg/m3
- Relació aigua-ciment: 0,45 < A/C < 0,6
- Contingut de fins d <=0,125 mm (ciment inclòs): - Granulat gruixut D <= 16 mm: <= 450 kg/m3 - Granulat gruixut D > 16 mm: = 400 kg/m3
- Assentament al con d'Abrams: 160 < A < 220 mm

El formigó ha de tenir la docilitat i fluïdesa adequada, i aquests valors s'han de mantenir durant tot el procés de formigonat, per tal d'evitar embussos als tubs de formigonar.
FORMIGÓ PER A PAVIMENTS
La fabricació del formigó no es podrà iniciar fins que la DF no hagi aprovat la fórmula de treball i el corresponent tram de prova (apartat d'execució). Aquesta fórmula inclourà:
- La identificació de cada fracció d'àrid i la seva proporció ponderal en sec
- La granulometria de la mescla d'àrids per als tamisos 40 mm; 25 mm; 20 mm; 12,5 mm; 8 mm; 4 mm; 2 mm; 1 mm; 0,500 mm; 0,250 mm; 0,125 mm; i 0,063 mm UNE EN 933-2.
- La dosificació de ciment, aigua i, si és el cas de cada additiu, referides a amassada
- La resistència característica a flexotracció a 7 i a 28 dies.
- La consistència del formigó fresc, i el contingut d'aire ocluït.
El pes total de partícules que passen pel tamís 0,125 mm UNE EN 933-2 no serà major de 450 kg/m3, inclòs el ciment.
Contingut de ciment: >= 300 kg/m3
Relació aigua/ciment: <= 0,46
Assentament en el con d'Abrams (UNE 12350-2): 2 - 6 cm
Proporció d'aire ocluït (UNE 12350-7): <= 6%
En zones sotmeses a nevades o gelades serà obligatòria la utilització d'un inclusor d'aire, i en aquest cas, la proporció d'aire ocluit en el formigó fresc no serà inferior al 4,5 % en volum.
Toleràncies:
Assentament en el con d'Abrams: ± 1 cm
2.- CONDICIONS DE SUBMINISTRAMENT I EMMAGATZEMATGE
Subministrament: En camions formigonera.
Queda expressament prohibit l'addició al formigó de qualsevol quantitat d'aigua o altres substàncies que puguin alterar la composició original.
Emmagatzematge: No es pot emmagatzemar.
3.- UNITAT I CRITERI D'AMIDAMENT
Unitat d'amidament: la indicada a la descripció de l'element
Criteri d'amidament: quantitat necessària subministrada a l'obra
4.- NORMATIVA DE COMPLIMENT OBLIGATORI
Real Decreto 470/2021, de 29 de junio, por el que se aprueba el Código Estructural.

1.1.5 MORTERS DE COMPRA

MORTER PER A RAM DE PALETA

0.- ELEMENTS QUE CONTEMPLA EL PLEC

B07L-1PYA.

1.- DEFINICIÓ I CONDICIONS DELS ELEMENTS
Barreja d'un o més conglomerants minerals amb granulats triats i additius especials.
- Morter de ram de paleta
CARACTERÍSTIQUES GENERALS:
No ha de tenir grumolls ni principis d'aglomeració.
MORTER DE RAM DE PALETA:
Mescla formada per un o varis conglomerants inorgànics, granulats, aigua i addicions o additius (en el seu cas), per a fàbriques d'obra ceràmica (façanes, murs, pilars, envans) com a material d'unió i rejuntat.
S'han considerat els tipus següents:
- Morter d'us corrent (G): sense característiques especials
- Morter per a junts i capes fines (T): Morter dissenyat amb una mida màxima del granulat menor o igual al valor que figura especificat
- Morter de ram de paleta lleuger (L): Morter dissenyat que la seva densitat (endurit i sec), es inferior o igual al valor que figura especificat
La classe del morter es defineix per la lletra M seguida del valor de la resistència a compressió mínima declarada pel fabricant en N/mm2.
En els morters prescrits, el fabricant declararà la proporció de tots els components de la mescla, en volum o en pes.
Les característiques següents han de complir amb els valors declarats pel fabricant, assajades segons la norma corresponent:
- Característiques dels morters frescos: - Temps d'us (EN 1015-9) - Contingut en ions clorur (EN-EN 1015-17): <= 0,1% - Contingut en aire (EN 1015-7) o (EN 1015-6) si s'han utilitzat granulats porosos
- Característiques dels morters endurits: - Resistència a compressió (EN 1015-11) - Resistència d'unió (adhesió) (EN 1052-3) - Absorció d'aigua (EN 1015-18) - Permeabilitat al vapor d'aigua (EN 1745) - Densitat (morter endurit i sec) (EN 1015-10) - Conductivitat tèrmica (EN 1745) - Durabilitat (resistència als cicles de gel/desgel) (comprovat segons les disposicions que li siguin aplicables)
- Característiques addicionals per als morters lleugers: - Densitat (UNE-EN 1015-10): <= 1300 kg/m3
- Característiques addicionals per als morters per a junts i capes fines: - Mida màxima del granulat (EN 1015-1): <= 2 mm - Temps obert o temps de correcció (EN 1015-9)

- Reacció davant del foc: - Material amb contingut de matèria orgànica <= 1,0%: Classe A1 - Material amb contingut de matèria orgànica > 1,0%: Classe segons UNE-EN 13501-1

2.- CONDICIONS DE SUBMINISTRAMENT I EMMAGATZEMATGE

Subministrament: en envasos tancats hermèticament.

Emmagatzematge: En el seu envàs d'origen i en llocs secs, sense contacte directe amb el terra i protegit de la intempèrie, de manera que no se n'alterin les condicions inicials.

3.- UNITAT I CRITERI D'AMIDAMENT

Unitat d'amidament: la indicada a la descripció de l'element

Criteri d'amidament: quantitat necessària subministrada a l'obra

4.- NORMATIVA DE COMPLIMENT OBLIGATORI

MORTER DE RAM DE PALETA:

UNE-EN 998-2:2004 Especificaciones de los morteros para albañilería. Parte 2: Morteros para albañilería.

5.- CONDICIONS DE CONTROL DE RECEPCIÓ

CONDICIONS DE MARCATGE I CONTROL DE LA DOCUMENTACIÓ EN MORTER DE RAM DE PALETA:

El subministrador ha de posar a disposició de la DF en el cas que aquesta ho sol·liciti, la documentació següent, que acredita el marcatge CE, segons el sistema d'avaluació de conformitat aplicable, d'acord amb el que disposa l'apartat 7.2.1 del CTE: - Productes per a murs, pilars i particions (morters dissenyats*). * Morter amb una composició i sistema de fabricació escollits pel fabricant per tal d'obtenir les propietats especificades (concepte de prestació): - Sistema 2+: Declaració de Prestacions - Productes per a murs, pilars i particions (morters prescrits*). * Morter que es fabrica en unes proporcions predeterminades i que les seves propietats depenen de les proporcions dels components que s'han declarat (concepte de recepta): - Sistema 4: Declaració de Prestacions

A l'embalatge o a l'albarà de lliurament han de constar-hi les dades següents:

- Referència a la norma UNE-EN 998-2
- Nom del fabricant
- Codi o data de fabricació
- Tipus de morter
- Temps d'us
- Contingut en clorurs
- Contingut en aire
- Proporció dels components (morters prescrits)
- Resistència a compressió o classe de resistència a compressió
- Resistència d'unió (adhesió)
- Absorció d'aigua
- Permeabilitat al vapor d'aigua
- Densitat
- Conductivitat tèrmica
- Durabilitat
- Mida màxima del granulat
- Temps obert o temps de correcció
- Reacció davant el foc
- Marcatge CE de conformitat amb el que disposa el Reial Decret 1328/1995, de 28 de juliol

OPERACIONS DE CONTROL EN MORTERS DE RAM DE PALETA:

Inspecció visual de les condicions de subministrament i recepció del certificat de qualitat del fabricant, segons les exigències del plec de condicions.

Abans de l'inici de l'obra, i amb freqüència setmanal durant la seva execució, es comprovarà la consistència del morter mitjançant el mètode establert a l'UNE EN 1015-4, i es prepararà una sèrie de 3 provetes prismàtiques de 4x4x16 cm per tal d'obtenir la resistència a compressió (UNE-EN 1015-11)

CRITERIS DE PRESA DE MOSTRES EN MORTERS DE RAM DE PALETA:

Els controls es realitzaran segons les instruccions de la DF i les indicacions de la UNE-EN 1015-11.

INTERPRETACIÓ DELS RESULTATS I ACTUACIONS EN CAS D'INCOMPLIMENT, EN MORTERS DE RAM DE PALETA:

No es podran utilitzar a l'obra morters sense el corresponent certificat de garantia del fabricant, d'acord a les condicions exigides.

El valor de resistència a compressió obtingut ha de correspondre a les especificacions de projecte:

- Si resulta superior al 90% de la de projecte, s'acceptarà el lot.
- Si resulta inferior al 90% s'encarregarà un càlcul estructural que determini el coeficient de seguretat del element corresponent. S'acceptarà el lot si aquest coeficient no és inferior al 90 % del previst en el projecte.

MORTER SENSE ADDITIUS

0.- ELEMENTS QUE CONTEMPLA EL PLEC

B07F-0LT4.

1.- DEFINICIÓ I CONDICIONS DE LES PARTIDES D'OBRA EXECUTADES

Mescla feta amb sorra, ciment, aigua i calç si és el cas.

CARACTERÍSTIQUES GENERALS:

Tipus de ciment:

- Ciments comuns excepte els tipus CEM II/A
- Ciments de ram de paleta MC
- Ciments blancs BL, quan ho requereixi l'exigència de blancor

Morters per a fàbriques:

- Resistència a compressió: <= 0,75 x Resistència a compressió de la peça - Morter ordinari (UNE-EN 998-2) en fàbrica no armada: >= M1 - Morter ordinari (UNE-EN 998-2) en fàbrica armada: >= M5 - Morter de junt prim o morter lleuger (UNE-EN 998-2): >= M5

Ha d'estar pastat de forma que s'obtingui una mescla homogènia i sense segregacions.
2.- CONDICIONS DEL PROCÉS D'EXECUCIÓ
Per a l'elaboració i la utilització del morter, la temperatura ambient ha d'estar entre 5°C i 40°C.
La formigonera ha d'estar neta abans de l'elaboració del morter.
No s'han de mesclar morters de composició diferent.
S'ha d'aplicar abans que passin 2 h des de la pastada.
3.- UNITAT I CRITERI D'AMIDAMENT
m3 de volum necessari elaborat a l'obra.
4.- NORMATIVA DE COMPLIMENT OBLIGATORI
Documento Básico de Seguridad estructural Fábrica DB-SE-F, parte II del CTE, aprobado por el Real Decreto 314/2006.
5.- CONDICIONS DE CONTROL D'EXECUCIÓ I DE L'OBRA ACABADA
OPERACIONS DE CONTROL:
Les tasques de control a realitzar són les següents:
- Inspecció visual de les condicions de subministrament i recepció del certificat de qualitat del fabricant, d'acord a les exigències del plec de condicions, incloent els resultats corresponents de resistència a compressió (UNE EN 1015-11).
En cas de no presentar aquests resultats, o que la DF tingui dubtes de la seva representativitat, es realitzaran aquests assaigs sobre el material rebut, a càrrec del contractista.
CRITERIS DE PRESA DE MOSTRES:
Els controls s'han de realitzar segons les instruccions de la DF.
INTERPRETACIÓ DE RESULTATS I ACTUACIONS EN CAS D'INCOMPLIMENT:
No es podran utilitzar a l'obra morters sense el corresponent certificat de garantia del fabricant, d'acord a les condicions exigides.
Els valors de consistència i resistència a compressió han de correspondre a les especificacions de projecte.

1.1.6 FERRETERIA

FILFERRO

0.- ELEMENTS QUE CONTEMPLA EL PLEC

B0AM-078F.

1.- DEFINICIÓ I CONDICIONS DELS ELEMENTS
Fil d'acer dolç, flexible i tenaç, obtingut per estiratge en fred o per trefilatge.
S'han considerat els tipus següents:
- Filferro d'acer
- Filferro d'acer galvanitzat
- Filferro d'acer plastificat
- Filferro recuit
CARACTERÍSTIQUES GENERALS:
Ha de ser de secció constant i uniforme.
Ha de complir les especificacions de la norma UNE 36722.
ACABAT SUPERFICIAL GALVANITZAT:
El seu recobriment de zinc ha de ser homogeni, llis, sense discontinuïtats, escames, grans, rugositats o esquerdes, no ha de tenir taques ni d'altres imperfeccions superficials.
La masa mínima del recobriment de zinc (UNE 37-504) ha de complir les especificacions de les taules I i II de l'UNE 37-506.
Resisténcia a la tracció:
- Qualitat G1 o G2: 1770 N/mm2
- Qualitat G3: 1570 N/mm2
Adherència del recobriment(UNE 37-504): Ha de complir
Puresa del zinc(UNE 37-504): >= 98,5%
Toleràncies:
- Diàmetre: ± 2% diàmetre nominal
FILFERRO D'ACER PLASTIFICAT:
Filferro d'acer de baix contingut de carboni, galvanitzat en calent, amb un recobriment orgànic de PVC aplicat per extrusió o sinterització.
El recobriment de PVC ha de complir les especificacions de l'apartat 6.3 de l'UNE 36-732.
La concentricitat i l'adherència del recobriment de PVC ha de complir les especificacions del article 6.5 UNE 36-732.
Característiques del galvanitzat: G-1B (UNE 37-506)
Resistència a la tracció:
- Qualitat recuit: =< 600 N/mm2
- Qualitat dur: > 600 N/mm2
Toleràncies:
- Diàmetre: taula 1 UNE 36-732
2.- CONDICIONS DE SUBMINISTRAMENT I EMMAGATZEMATGE
Subministrament: En rotlles. A l'embalatge o albarà de lliurament hi han de constar les dades següents:
- Identificació del fabricant o nom comercial
- Identificació del producte
- Diàmetre i llargària dels rotlles
Emmagatzematge: En llocs secs i protegits de la intempèrie.

3.- UNITAT I CRITERI D'AMIDAMENT
Unitat d'amidament: la indicada a la descripció de l'element
Criteri d'amidament: quantitat necessària subministrada a l'obra
4.- NORMATIVA DE COMPLIMENT OBLIGATORI
FILFERRO D'ACER:
* UNE 36722:1974 Alambre de acero de bajo contenido en carbono. Medidas y tolerancias.
FILFERRO D'ACER GALVANITZAT:
* UNE 37506:1983 Alambres de acero galvanizados en caliente para usos generales. Designación de calidades. Caracterisicas generales.
UNE-EN 10257-1:2012 Alambres de acero no aleado recubiertos de cinc o aleaciones de cinc para armado de cables para el transporte de energía o cables para telecomunicaciones. Parte 1: Cables terrestres.
FILFERRO PLASTIFICAT:
* UNE 36732:1995 Alambres de acero y productos de alambre para cerramientos. Recubrimientos orgánicos sobre el alambre. Recubrimientos de poli(cloruro de vinilo).

TAC MECÀNIC METÀL·LIC

0.- ELEMENTS QUE CONTEMPLA EL PLEC

B0AP-07IX.

1.- DEFINICIÓ I CONDICIONS DELS ELEMENTS
Conjunt d'una peça per a encastar (tac) i un cargol o un vis. El sistema de subjecció del tac pot ser per adherència química o per expansió produida per la deformació de la peça en ser comprimida pel cargol.
S'han considerat els tipus següents:
- Tac d'expansió de niló i vis d'acer
- Tac d'expansió d'acer, amb vis, volandera i femella del mateix material
- Fixació mecànica formada per una base metàl·lica cargolada, vis d'acer, beina de PVC, volanderes d'estanquitat i tap de cautxú
- Tac químic format per una ampolla amb resina, cargol, volandera i femella
CARACTERÍSTIQUES GENERALS:
El disseny del tac ha de ser l'adient al suport i als esforços que ha de suportar.
Els cargols no han de tenir imperfeccions (rebaves, emprentes, etc) que impedeixin cargolar els elements.
El vis ha d'anar protegit contra la corrosió.
Els diàmetres del tac i vis han de ser compatibles.
El perfil de la femella ha de ser segons el seu diàmetre (UNE 17-008).
Cementació del vis: > 0,1 mm
VOLANDERES:
Diàmetre interior de la volandera:
- Diàmetre del cargol 10 mm: 11 mm
- Diàmetre del cargol 11 mm: 13 mm
2.- CONDICIONS DE SUBMINISTRAMENT I EMMAGATZEMATGE
Subministrament: S'ha de subministrar conjuntament amb totes les peces necessàries per a la seva correcta col·locació en capses, on han de figurar:
- Identificació del fabricant
- Diàmetres
- Llargàries
- Unitats
- Instruccions d'ús
Emmagatzematge: En llocs protegits de la pluja i la humitat.
3.- UNITAT I CRITERI D'AMIDAMENT
Unitat d'amidament: la indicada a la descripció de l'element
Criteri d'amidament: quantitat necessària subministrada a l'obra
4.- NORMATIVA DE COMPLIMENT OBLIGATORI
No hi ha normativa de compliment obligatori.

1.1.7 ACER I METALL EN PERFILS O BARRES

ACER EN BARRES CORRUGADES

0.- ELEMENTS QUE CONTEMPLA EL PLEC

B0B7-106S.

1.- DEFINICIÓ I CONDICIONS DELS ELEMENTS
Acer per a armadures passives d'elements de formigó:
S'han considerat els elements següents:
- Barres corrugades
CARACTERÍSTIQUES GENERALS:
En el cas de que el material s'utilitzi en obra pública, l'acord de Govern de la Generalitat de Catalunya de 9 de juny de 1998, exigeix que els materials siguin de qualitat certificada o puguin acreditar un nivell de qualitat equivalent, segons les normes aplicables als estats membres de la Unió Europea o de l'Associació Europea de Lliure Canvi.
També en aquest cas, es procurarà que els esmentats materials disposin de l'etiqueta ecològica europea, regulada en el Reglament (CE) nº 66/2010 o bé altres distintius de la Comunitat Europea.

Els productes d'acer per a armadures passives no han de tenir defectes superficials ni fissures.
L'armadura ha de ser neta, sense taques de greix, d'oli, de pintura, de pols o de qualsevol altre matèria perjudicial.
Els filferros llisos només es poden utilitzar com elements de connexió d'armadures bàsiques electrosoldades en gelosia.
Les barres corrugades han de tenir al menys dues files de corrugues transversals, uniformement distribuïdes al llarg de tota la llargària. Dins de cada fila, les corrugues han d'estar uniformement espaiades.
Les característiques següents han de complir amb els valors declarats pel fabricant, assajades segons la norma corresponent, dins del límit de tolerància indicat, en el seu cas:
- Diàmetre nominal: s'ha d'ajustar als valors especificats a la taula 6 de la UNE-EN 10080. - Diàmetres nominals <= 10,00 mm: Variació en intervals de mig mm - Diàmetres nominals > 10,00 mm: Variació en unitats senceres de mm
- Dimensions i geometria de les corrugues: Ha de complir l'especificat en l'apartat 7.4.2 de la UNE-EN 10080.
- Massa per metre: El valor nominal ha de ser l'especificat en la taula 6 de la UNE-EN 10080, en relació amb el diàmetre nominal i l'àrea nominal de la secció transversal
- Secció equivalent: >= 95,5% Secció nominal
- Aptitud al doblegat: - Assaig doblegat amb angle >= 180º (UNE-EN 10080, UNE-EN ISO 15630-1): No s'ha d'apreciar trencaments o fissures - Assaig doblegat -desdoblegat amb angle >= 90º (UNE-EN 10080, UNE-EN ISO 15630-1): No s'ha d'apreciar trencaments o fissures
Tensió d'adherència (assaig de la biga UNE-EN 10080):
- Tensió d'adherència: - D < 8 mm: >= 6,88 N/mm2 - 8 mm <= D <= 32 mm: >= (7,84-0,12 D) N/mm2 - D > 32 mm: >= 4,00 N/mm2
- Tensió de última d'adherència: - D < 8 mm: >= 11,22 N/mm2 - 8 mm <= D <= 32 mm: >= (12,74-0,19 D) N/mm2
- D > 32 mm: >= 6,66 N/mm2
- Composició química (% en massa):

	C	Ceq	S	P	Cu	N
	%màx.	%màx.	%màx.	%màx.	%màx.	%màx.
Colada	0,22	0,050	0,050	0,050	0,800	0,012
Producte	0,24	0,052	0,055	0,055	0,850	0,014

Ceq = Carboni equivalent
Es pot superar el valor màxim per al Carboni en un 0,03% en massa, si el valor del Carboni equivalent disminueix en un 0,02% en massa.
Les característiques anteriors s'han de determinar segons la norma UNE-EN ISO 15630-1.
BARRES I ROTLLES D'ACER CORRUGAT SOLDABLE:
El producte s'ha de designar segons l'especificat en l'apartat 5.1 de la UNE-EN 10080:
- Descripció de la forma
- Referència a la norma EN
- Dimensions nominals
- Classe tècnica
Les característiques següents han de complir amb els valors declarats pel fabricant, assajades segons la norma corresponent, dins del límit de tolerància indicat, en el seu cas:
- Característiques geomètriques del corrugat de les barres han de complir les especificacions de l'apartat 7.4.2 de la norma UNE-EN 10080.
- Característiques mecàniques de les barres: - Acer soldable (S) - Allargament total sota càrrega màxima: - Acer subministrat en barres: >= 5,0% - Acer subministrat en rotlles: >= 7,5% - Acer soldable amb característiques especials de ductilitat (SD): - Allargament total sota càrrega màxima: - Acer subministrat en barres: >= 7,5% - Acer subministrat en rotlles: >= 10,0% - Resistència a fatiga: Ha de complir l'especificat a la taula 34.2.d del CODI ESTRUCTURAL - Deformació alternativa: Ha de complir l'especificat a la taula 34.2.e del CODI ESTRUCTURAL

Designació	Lím.elàstic fy unitaria trencament	Càrrega al trencament	Allargament fs(N/mm2)	Relació fs/fy
	N/mm2			
B 400 S	>= 400	>= 440	>= 14%	>= 1,08
B 500 S	>= 500	>= 550	>= 12%	>= 1,08
B 400 SD	>= 400	>= 480	>= 20%	>= 1,20
				<= 1,35
B 500 SD	>= 500	>= 575	>= 16%	>= 1,15
				<= 1,35

- Diàmetre nominal: S'han d'ajustar a la sèrie següent (mm): 6 8 10 12 14 16 20 25 32 i 40 mm
- S'ha d'evitar utilitzar barres de diàmetre <= 6 mm, en el cas d'armadura muntada o elaborada amb soldadura.
Toleràncies:
- Massa: - Diàmetre nominal > 8,0 mm: ± 4,5% massa nominal - Diàmetre nominal <= 8,0 mm: ± 6% massa nominal
Les característiques anteriors s'han de determinar segons la norma UNE-EN ISO 15630-1.
2.- CONDICIONS DE SUBMINISTRAMENT I EMMAGATZEMATGE
Emmagatzematge: en llocs en els que restin protegits de la pluja, l'humitat del terra i l'eventual agressivitat de l'ambient.
Es classificaran segons el tipus, qualitat, diàmetre i procedència.
Abans de la seva utilització i en especial despres de períodes llargs d'emmagatzematge en obra, s'ha d'inspeccionar la superfície per tal de comprovar que no hi hagi alteracions superficials.

Pèrdua de pes després de l'eliminació d'òxid superficial amb raspall de filferros: < 1%
3.- UNITAT I CRITERI D'AMIDAMENT
Unitat d'amidament: la indicada a la descripció de l'element
Criteri d'amidament: quantitat necessària subministrada a l'obra
4.- NORMATIVA DE COMPLIMENT OBLIGATORI
Real Decreto 470/2021, de 29 de junio, por el que se aprueba el Código Estructural.
UNE-EN 10080:2006 Acero para el armado del hormigón. Acero soldable para armaduras de hormigón armado. Generalidades.

ACER EN BARRES CORRUGADES ELABORAT A L'OBRA

0.- ELEMENTS QUE CONTEMPLA EL PLEC

B0B6-107I.

1.- DEFINICIÓ I CONDICIONS DE LES PARTIDES D'OBRA EXECUTADES
Barres o conjunts de barres muntades, tallades i conformades, per a elements de formigó armat, elaborades a l'obra.
CARACTERÍSTIQUES GENERALS:
No es pot utilitzar cap acer que tingui picadures o un nivell d'oxidació que pugui afectar a les seves condicions d'adherència. La secció afectada ha de ser <= 1% de la secció inicial.
El tallat de barres o filferros s'ha d'ajustar a l'especificat en la DT del projecte. El procés de tall no ha d'alterar les característiques geomètriques o mecàniques dels productes utilitzats.
El diàmetre interior del doblegament de les barres ha de complir:
- Ganxos, patilles i ganxos en U: - Diàmetres < 20 mm: >= 4 D - Diàmetres >= 20 mm: >= 7 D
El diàmetre mínim de doblegament de les barres ha de ser tal que no produeixi compressions excessives en el formigó en la zona de curvatura ni trencaments en la barra.

Tipus acer	Barres doblegades o corbades	
	D <= 25 mm	D > 25 mm
B 400	10 D	12 D
B 500	12 D	14 D

Els cèrcols o estreps han de seguir les mateixes prescripcions que les barres corrugades.
En els cèrcols o estreps, s'admeten diàmetres de doblegament inferiors per als diàmetres <= 12 mm, que han de complir:
- No han d'aparèixer principis de fissuració.
- Diàmetre de doblegament: >= 3 D, >= 3 cm
L'acer redreçat no ha de tenir una variació significativa en les seves propietats, s'admeten variacions dins dels límits següents:
- Deformació sota càrrega màxima: <= 2,5%
- Alçària de la corruga: - Diàmetres <= 20 mm: <= 0,05 mm - Diàmetres > 20 mm: <= 0,10 mm
En cap cas, després de la manipulació, ha d'aparèixer principis de fissuració en els elements.
Toleràncies:
- Llargària en barres tallades o doblegades: - L <= 6000 mm: - 20 mm, + 50 mm - L > 6000 mm: - 30 mm, + 50 mm
(on L es la llargària recta de les barres)
- Llargària en estreps o cèrcols: - Diàmetres <= 25 mm: ± 16 mm - Diàmetres > 25 mm: - 24 mm, + 20 mm
(on la llargària es la del rectangle que circumscriu l'element)
- Diferència entre llargàries dels costats paral·lels de l'element: <= 10 mm
- Angle de doblegat de ganxos, patilles, ganxos en U i altres barres corbades: ± 5º
2.- CONDICIONS DEL PROCÉS D'EXECUCIÓ
La DF ha d'aprovar els plànols d'especejament de l'armadura, elaborats per la instal·lacio de ferralla.
El doblegat de les armadures s'ha de fer a temperatura ambient, mitjançant doblegadores mecàniques i a velocitat constant, amb l'ajut de mandrí, de manera que es garanteixi una curvatura constant en tota la zona.
Si es necessari fer desdoblegaments, s'han de realitzar de manera que no es produeixi fissures o trencaments en les barres. En cas de desdoblegament d'armadures en calent, s'ha de prendre les precaucions necessàries per a no malmetre el formigó amb les altes temperatures
Les barres que s'han de doblegar, han d'anar envoltades de cèrcols o estreps en la zona del colze.
El redreçat de l'acer subministrat en rotlle, s'ha de fer amb maquinària específica que compleixi l'especificat en l'article 49.2.2 del CODI ESTRUCTURAL.
El tallat de barres o filferros s'ha de realitzar per mitjans manuals (cisalla, etc.) o maquinària específica de tall automàtic.
No s'han d'adreçar els colzes excepte si es pot verificar que es realitza sense danys.
No s'han de doblegar un nombre elevat de barres en la mateixa secció d'una peça.
3.- UNITAT I CRITERI D'AMIDAMENT
kg de pes necessari elaborat a l'obra, calculat amb el pes unitari teòric o qualsevol altre expressament acceptat per la DF.
Aquest criteri inclou les pèrdues de material com a conseqüència de les operacions específiques d'aquests treballs, com ara retalls i lligaments.
4.- NORMATIVA DE COMPLIMENT OBLIGATORI
Real Decreto 470/2021, de 29 de junio, por el que se aprueba el Código Estructural.

1.1.8 MATERIALS PER A ENCOFRATS I APUNTALAMENTS

PUNTALS

PUNTAL

0.- ELEMENTS QUE CONTEMPLA EL PLEC

B0D62-07PL.

1.- DEFINICIÓ I CONDICIONS DELS ELEMENTS

Peces cilíndriques estretes i llargues per a apuntalaments.

S'han considerat els tipus següents:

- Puntal rodó de fusta
- Puntal metàl·lic telescòpic

PUNTAL DE FUSTA:

Puntal de fusta que prové de troncs sans de fibres rectes, uniformes, compactes i paral·leles.

Els extrems han d'estar acabats mitjançant tall de serra, a escaire.

No ha de tenir signes de putrefacció, corcs, fongs, nusos morts, estelles, semes ni descoloracions.

Es poden admetre esquerdes superficials produïdes per la dessecació que no afectin les característiques de la fusta.

No ha de tenir d'altres desperfectes que els ocasionats pel nombre màxim d'usos.

Pes específic aparent (UNE 56-531) (P):): 4 <= P <= 6 kN/m3

Contingut d'humitat (UNE 56-529): <= 15%

Higroscopicitat (UNE 56-532): Normal

Coeficient de contracció volumètrica (UNE 56533) (C): 0,35% <= C <= 0,55%

Coeficient d'elasticitat:

- Fusta de pi: Aprox. 15000 N/mm2
- Fusta d'avet: Aprox. 14000 N/mm2

Duresa (UNE 56-534): <= 4

Resistència a la compressió (UNE 56-535):

- En la direcció paral·lela a les fibres: >= 30 N/mm2
- En la direcció perpendicular a les fibres: >= 10 N/mm2

Resistència a la tracció (UNE 56-538):

- En la direcció paral·lela a les fibres: >= 30 N/mm2
- En la direcció perpendicular a les fibres: >= 2,5 N/mm2

Resistència a la flexió (UNE 56-537): >= 30 N/mm2

Resistència a l'esforç tallant: >= 5 N/mm2

Resistència al clivellament (UNE 56-539): >= 1,5 N/mm2

Toleràncies:

- Diàmetre: ± 2 mm
- Llargària nominal: + 50 mm, - 25 mm
- Fletxa: ± 5 mm/m

PUNTAL METÀL·LIC:

Puntal metàl·lic amb mecanisme de regulació i fixació de la seva alçària.

La base i el cap del puntal cal que estiguin fets de platina plana i amb forats per a poder-lo clavar si cal.

Ha de conservar les seves característiques per al nombre d'usos previstos.

Resistència mínima a la compressió segons l'alçària de muntatge:

Alçària muntatge	Llargària del puntal				
	3 m	3,5 m	4 m	4,5 m	5 m
2 m	1,8 T	1,8 T	2,5 T	-	-
2,5 m	1,4 T	1,4 T	2,0 T	-	-
3 m	1 T	1 T	1,6 T	-	-
3,5 m	-	0,9 T	1,4 T	1,43 T	1,43 T
4,0 m	-	-	1,1 T	1,2 T	1,2 T
4,5 m	-	-	-	0,87 T	0,87 T
5 m	-	-	-	-	0,69 T

2.- CONDICIONS DE SUBMINISTRAMENT I EMMAGATZEMATGE

Subministrament: De manera que no s'alterin les seves condicions.

Emmagatzematge: De manera que no es deformin i en llocs secs i ventilats, sense contacte directe amb el terra.

3.- UNITAT I CRITERI D'AMIDAMENT

Unitat d'amidament: la indicada a la descripció de l'element

Criteri d'amidament: quantitat necessària subministrada a l'obra

4.- NORMATIVA DE COMPLIMENT OBLIGATORI

No hi ha normativa de compliment obligatori.

ENCOFRATS ESPECIALS I CINDRIS

CINDRI

0.- ELEMENTS QUE CONTEMPLA EL PLEC

B0DF0-0EZO.

1.- DEFINICIÓ I CONDICIONS DELS ELEMENTS

Motlles, cindris i elements especials per a la confecció d'encofrat, d'elements de formigó.

S'han considerat els següents tipus d'elements:

- Motlles circulars per a encofrats de pilar, de fusta encadellada, de lamel·les metàl·liques i de cartró
- Motlles metàl·lics per a encofrats de caixes d'interceptors, embornals, boneres i pericons d'enllumenat i de registre
- Motlle circular de fibra de vidre per a encofrat de pilars
- Cindris senzills o dobles d'entramats de fusta o de taulers de fusta
- Encofrats corbats per a paraments , amb plafons metàl·lics o amb taulers de fusta encadellada
- Alleugeridors cilíndrics de fusta
- Malles metàl·liques d'acer, de 0,4 o 0,5 mm de gruix, per a encofrats perduts

CARACTERÍSTIQUES GENERALS:

El seu disseny ha de ser tal que el procés de formigonament i de vibratge no produeixi alteracions en la seva secció o en la seva posició.

Ha de tenir el gruix, els rigiditzadors i els elements de connexió que calguin per tal d'absorbir els esforços propis de la seva funció.

La unió dels components ha de ser suficientment estanca per tal de no permetre la pèrdua apreciable de pasta pels junts.

La superfície de l'encofrat ha de ser llisa i no ha de tenir altres desperfectes que els ocasionats pels usos previstos.

Toleràncies:

- Fletxes: 5 mm/m
- Dimensions nominals: ± 5 %
- Balcament: 5 mm/m

MOTLLES I CINDRIS DE FUSTA:

La fusta ha de provenir de troncs sans de fibres rectes. No pot tenir signes de putrefacció, corcs, nusos morts ni estelles.

Contingut d'humitat de la fusta: Aprox. 12%

Diàmetre de nusos vius: <= 1,5 cm

Distància entre nusos de diàmetre màxim: >= 50 cm

MALLES METÀL·LIQUES D'ACER:

Panell mallat de xapa d'acer laminat en fred amb nervis intermedis de reforç.

El seu disseny ha de ser tal que tant la seva unió amb altres elements com el seu procés de formigonament, no produeixi deformacions dels seus nervis ni s'alteri la seva posició.

Si s'ha de posar en contacte amb guix, aquest ha de ser neutre, o bé mesclat amb calç.

Resistència: 380 - 430 N/mm2

Límit elàstic: 300 - 340 N/mm2

2.- CONDICIONS DE SUBMINISTRAMENT I EMMAGATZEMATGE

Subministrament: De manera que no s'alterin les seves condicions.

Emmagatzematge: En llocs secs i sense contacte directe amb el terra.

3.- UNITAT I CRITERI D'AMIDAMENT

Unitat d'amidament: la indicada a la descripció de l'element

Criteri d'amidament: quantitat necessària subministrada a l'obra

4.- NORMATIVA DE COMPLIMENT OBLIGATORI

No hi ha normativa de compliment obligatori.

1.1.9 MATERIALS BÀSICS DE CERÀMICA

MAONS CERÀMICS

MAÓ FORADAT SENZILL

0.- ELEMENTS QUE CONTEMPLA EL PLEC

B0F13-0LM8.

1.- DEFINICIÓ I CONDICIONS DELS ELEMENTS

Peces d'argila cuita utilitzades en el ram de paleta (façanes vistes o revestides, estructures portants i no portants, murs i divisòries interiors, tant a edificació com a enginyeria civil)

S'han considerat els tipus següents:

En funció de la densitat aparent:

- Peces LD, amb una densitat aparent menor o igual a 1000 kg/m3, per a parets revestides
- Peces HD, peces per a elements sense revestir o per a revestir i amb una densitat aparent més gran de 1000 kg/m3

En funció del nivell de confiança de les peces respecte a la resistència a la compressió:

- Peces de categoria I: peces amb una resistència a compressió declarada amb probabilitat de no assolir-se inferior al 5%.
- Peces de categoria II: peces que no compleixen el nivell de confiança especificat per la categoria I.

En funció del volum i disposició de forats:

- Peces massisses

- Peces calades
- Peces alleugerides
- Peces foradades

CARACTERÍSTIQUES GENERALS:

Maó amb forats a la testa, obtingut per un procés d'extrussió mecànica i cocció d'una pasta argilosa i, eventualment, d'altres matèries.

Les peces han de presentar regularitat de dimensions i de forma.

No ha de tenir esquerdes, forats, exfoliacions, ni escrostonaments d'arestes.

Si és de cara vista no ha de tenir imperfeccions, taques, cremades, etc. i la uniformitat de color en el maó i en el conjunt de les remeses ha de complir les condicions subjectives requerides per la DF.

La disposició dels forats ha de ser de manera que no hi hagi risc de que apareguin fissures en els envanets i parets de la peça durant la seva manipulació o col·locació.

Ha de tenir una textura uniforme. Està suficientment cuit si s'aprecia un so agut en ser colpejat i un color uniforme en fracturar-se.

El fabricant ha de declarar la dimensions nominals de les peces en mil·límetres i en l'ordre de llarg, ample i alt.

Volum de forats:

- Massís: <= 25%
- Calat: <= 45%
- Alleugerit: <= 55%
- Foradat: <= 70%

Volum de cada forat: <= 12,5%

Gruix total dels envanets (relació amb el gruix total):

- Massís: >= 37,5%
- Calat: >= 30%
- Alleugerit: >= 20%

Les característiques següents han de complir amb els valors declarats pel fabricant, assajades segons la norma corresponent, dins del límit de tolerància indicat, en el seu cas:

Característiques essencials en peces per a ús en elements amb requisits estructurals:

- Resistència mitja a compressió (UNE-EN 772-1): >= 5 N/mm2, >= valor declarat pel fabricant, amb indicació de categoria I o II
- Adherència (UNE-EN 1052-3): >= valor declarat pel fabricant
- Contingut en sals solubles actives (UNE-EN 772-5): <= valor declarat pel fabricant, amb indicació de la seva categoria

Característiques essencials en peces per a ús en elements amb exigències davant el foc:

- Classe de reacció al foc: exigència en funció del contingut en massa o volum, de materials orgànics distribuïts de forma homogènia: - Peces amb <= 1,0%: A1 - Peces amb > 1,0% (UNE-EN 13501-1)

Característiques essencials en peces per a ús en elements amb exigències acústiques:

- Tolerància en les dimensions (UNE-EN 772-16): <= valor declarat pel fabricant, amb indicació de la categoria
- Forma de la peça (UNE-EN 771-1)
- Especificacions dels forats: Disposició, volum, superfície, gruix dels envanets (UNE-EN 772-3)
- Densitat absoluta (UNE-EN 772-13):
- Tolerancia de la densitat (UNE-EN 772-13): El valor declarat pel fabricant ha d'estar dins dels límits següents en funció de la categoria. - D1: <= 10% - D2: <= 5% - Dm: <= desviació declarada pel fabricant en %

Característiques essencials en peces per als usos previstos en l'apartat 4.1 del DB HE 1:

- Propietats tèrmiques (UNE-EN 1745)
- Permeabilitat al vapor d'aigua (UNE-EN 1745)

Els pinyols de calç no han de reduir la resistència de la peça (després de l'assaig reiteratiu sobre aigua en ebullició i la dessecació posterior a una temperatura de 105°C) en més de 10% si el maó és per a revestir i un 5% si es de cara vista, ni han de provocar més escrostonaments dels admesos un cop s'hagi submergit en aigua un temps mínim de 24 h.

PECES LD:

Les característiques següents han de complir amb els valors declarats pel fabricant, assajades segons la norma corresponent, dins del límit de tolerància indicat, en el seu cas:

Característiques essencials:

- Per a ús de cara vista o amb protecció de morter de capa fina: - Durabilitat (resistència gel/desgel)

Característiques essencials en peces per a ús en elements amb requisits estructurals:

- Per a peces perforades horitzontalment amb una dimensió >= 400 mm i envanets exteriors < a 12 mm que hagin d'anar revestides amb un lliscat: - Expansió per humitat (UNE-EN 772-19)
- Per a ús de cara vista o amb protecció de morter de capa fina: - Contingut en sals solubles actives (UNE-EN 772-5): El valor declarat pel fabricant ha d'estar dins dels límits especificats a l'UNE-EN 771-1 en funció de la categoria

Característiques essencials en peces per a ús en elements amb exigències acústiques:

- Densitat aparent (UNE-EN 772-13): <= 1000 kg/m3

PECES HD:

Les característiques següents han de complir amb els valors declarats pel fabricant, assajades segons la norma corresponent, dins del límit de tolerància indicat, en el seu cas:

Característiques essencials:

- Durabilitat (resistència gel/desgel): Indicació de la categoria en funció del grau d'exposició

Característiques essencials en peces per a ús en elements amb requisits estructurals:

- Expansió per humitat (UNE-EN 772-19)
- Per a ús de cara vista o amb protecció de morter de capa fina: - Contingut en sals solubles actives (UNE-EN 772-5): El valor declarat pel fabricant ha d'estar dins dels límits especificats a l'UNE-EN 771-1 en funció de la categoria

Característiques essencials en peces per a ús en elements amb exigències acústiques:

- Densitat aparent (UNE-EN 772-13): >= 1000 kg/m3

Característiques essencials en peces per a ús en cara vista o en barreres anticapil·laritat:

- Absorció d'aigua: <= valor declarat pel fabricant - Cara vista (UNE-EN 771-1) - Barreres anticapil.laritat (UNE-EN 772-7)
Característiques complementàries:
- Succió immersió 60 ±2 s (UNE-EN 772-11) : <= valor declarat pel fabricant
2.- CONDICIONS DE SUBMINISTRAMENT I EMMAGATZEMATGE
Subministrament: Empaquetats sobre palets, de manera no totalment hermètica.
Emmagatzematge: De manera que no es trenquin o s'escantonin. No han d'estar en contacte amb terres que continguin solucions salines, ni amb productes que puguin modificar les seves característiques (cendres, fertilitzants, greixos, etc.).
3.- UNITAT I CRITERI D'AMIDAMENT
Unitat d'amidament: la indicada a la descripció de l'element
Criteri d'amidament: quantitat necessària subministrada a l'obra
4.- NORMATIVA DE COMPLIMENT OBLIGATORI
UNE-EN 771-1:2003 Especificaciones de piezas para fábrica de albañilería. Parte 1: Piezas de arcilla cocida.
UNE-EN 771-1:2003/A1:2006 Especificaciones de piezas para fábrica de albañilería. Parte 1: Piezas de arcilla cocida.
Documento Básico de Seguridad estructural Fábrica DB-SE-F, parte II del CTE, aprobado por el Real Decreto 314/2006.
5.- CONDICIONS DE CONTROL DE RECEPCIÓ
CONDICIONS DE MARCATGE I CONTROL DE LA DOCUMENTACIÓ:
Si el material ha de ser component del full principal del tancament exterior d'un edifici, el fabricant ha de declarar els valors de les propietats hídriques següents, d'acord amb l'especificat en l'apartat 4.1 del DB HS 1:
- Absorció d'aigua per capil·laritat
- Succió o tasa d'absorció d'aigua inicial (kg/m2.min)
- Absorció d'aigua a llarg termini o per immersió total (% o g/m3)
El subministrador ha de posar a disposició de la DF en el cas que aquesta ho sol·liciti, la documentació següent, que acredita el marcatge CE, segons el sistema d'avaluació de conformitat aplicable, d'acord amb el que disposa l'apartat 7.2.1 del CTE: - Productes per a murs, pilars i particions (peces Categoria I*). * Peces amb una resistència a compressió declarada amb una probabilitat d'error inferior o igual al 5%. Es pot determinar amb el valor mitjà o amb el valor característic: - Sistema 2+: Declaració de Prestacions - Productes per a murs, pilars i particions (peces Categoria II**). ** Peces amb una resistència a compressió declarada amb una probabilitat d'error superior al 5%. Es pot determinar amb el valor mitjà o amb el valor característic: - Sistema 4: Declaració de Prestacions
A l'embalatge o a l'albarà de lliurament han de constar-hi les dades següents:
- Classificació segons DB-SE-F (Taula 4.1)
- Marcatge CE de conformitat amb el que disposa el Reial Decret 1328/1995, de 28 de juliol. El símbol normalitzat del marcatge CE s'ha d'acompanyar de la següent informació: - Numero d'identificació del organisme notificat (només per al sistema 2+) - Marca del fabricant i lloc d'origen - Dos últims dígits del any en que s'ha imprès el marcat CE. - Número del certificat de conformitat del control de producció a fàbrica, en el seu cas - Referència a la norma EN 771-1 - Descripció de producte: nom generic, material, dimensions, .. i ús al que va destinat. - Informació de les característiques essencials segons annex ZA de l'UNE-EN 771-1
OPERACIONS DE CONTROL:
El control de recepció de material verificarà que les característiques dels materials són coincidents amb l'establert en la DT. Aquest control ha de complir l'especificat en l'apartat 7.2 del CTE.
Control de documentació: documents d'origen (full de subministrament i etiquetat), certificat de garantia del fabricant, en el seu cas, (signat per persona física) i els documents de conformitat o autoritzacions administratives exigides, inclòs la documentació corresponent al marcatge CE quan sigui pertinent.
Control mitjançant distintius de qualitat i avaluacions d'idoneïtat: En el cas que el fabricant disposi de marques de qualitat, ha d'aportar-ne la documentació corresponent.
Control de recepció mitjançant assaigs: Si el material disposa d'una marca legalment reconeguda a un país de la CEE (Marcatge CE, AENOR, etc.) es podrà prescindir dels assaigs de control de recepció de les característiques del material garantides per la marca; i la DF sol·licitarà en aquest cas, els resultats dels assaigs corresponents al subministrament rebut. En qualsevol cas, la DF podrà sol·licitar assaigs de control de recepció si ho creu convenient.
Les peces de categoria I tindran una resistència declarada. El fabricant aportarà la documentació que acrediti que el valor declarat de la resistència a compressió s'obtingui segons estableix l'UNE-EN 771-3 i assajades segons l'UNE-EN 772-1, i l'existència d'un pla de control de producció industrial que doni garanties.
Les peces de categoria II tindran una resistència a compressió declarada igual al valor mig obtingut en assaig segons UNE-EN 772-1, tot i que el nivell de confiança pot resultar inferior al 95%.
En el cas que es realitzi el control mitjançant assaigs, s'ha de fer les comprovacions següents:
- Abans de començar l'obra de cada 45000 unitats que arribin a l'obra, s'ha de determinar la resistència a la compressió d'una mostra de 6 maons, segons la norma UNE-EN 772-1.
CRITERIS DE PRESA DE MOSTRES:
S'han de seguir les instruccions de la DF i els criteris de les normes de procediment indicades en cada assaig.
INTERPRETACIÓ DE RESULTATS I ACTUACIONS EN CAS D'INCOMPLIMENT:
Si en els terminis establerts al començar l'obra no es fa l'entrega dels certificats de qualitat del fabricant, es realitzarà una sèrie completa d'assaigs sobre el material rebut a càrrec del Contractista.
En general, els resultats dels assaigs sobre totes les peces de les mostres han de complir les condicions especificades.
En el cas de la resistència a compressió, el valor a comparar amb l'especificació s'obtindrà amb la fórmula: Rck = Rc - 1,64 s, essent:
- s: Desviació típica (n-1), s ^2 = (Rci Rc) ^2/(n-1)
- Rc: Valor mig de les resistències de les provetes
- Rci: Valor de resistència de cada proveta
- n: Nombre de provetes assajades
En cas d'incompliment en un assaig, es repetirà, a càrrec del contractista, sobre el doble numero de mostres del mateix lot, acceptant-ne aquest, quan els resultats obtinguts siguin conformes a les especificacions exigides.

- En element estructural incloure la verificació: - En el cas de l'assaig de massa, es prendrà com a resultat el valor mig de les 6 determinacions realitzades.

1.2 MATERIALS PER A FONAMENTS, PANTALLES I MURS DE CONTENCIÓ

1.2.1 MATERIALS PER A MICROPILONS

PERFIL D'ACER LAMINAT PER A MICROPILONS

0.- ELEMENTS QUE CONTEMPLA EL PLEC

B3D0-08F7.

1.- DEFINICIÓ I CONDICIONS DELS ELEMENTS
Tub d'acer laminat, sense soldadura, amb els extrems roscats i unes vàlvules o boquilles laterals que permetin el pas de la beurada de ciment, de forma controlada.
CARACTERÍSTIQUES GENERALS:
El fabricant ha de garantir les característiques mecàniques i la composició química del perfil.
No ha de tenir defectes interns o externs que perjudiquin la seva correcta utilització.
En una secció de ruptura, el gra ha de ser fi, regular i compacte.
El tub ha de ser recte.
Ha de tenir una secció circular. L'ovalitat s'ha de mantenir dins dels límits de tolerància del diàmetre i l'excentricitat dins dels límits de tolerància del gruix de la paret.
Els extrems han d'acabar amb un tall perpendicular a l'eix i sense rebaves.
El tub ha de tenir unes boquilles adecuades al tipus d'injecció que s'ha de realitzar. Les dimensions i separacions de les boquilles han de ser les adients (50 cm aprox.).
Les boquilles han de tenir una vàlvula d'injecció-antiretorn.
Les vàlvules han de permetre injectar per trams, mitjançant doble obturador.
La superfície no ha de tenir incrustacions, esquerdes, ni ratats. Es poden admetre lleugers relleus, depressions o estries pròpies del procés de fabricació, amb una amplària màxima de 0,8 mm.
Pressió de prova hidràulica (ISO 2531): >= 50 bar
Toleràncies:
- Diàmetre exterior: ± 10% DN
- Gruix de la paret: ± 10% G.N.
- Pes d'un tub: + 10%, - 8%

2.- CONDICIONS DE SUBMINISTRAMENT I EMMAGATZEMATGE
Subministrament: No hi ha condicions específiques de subministrament.
Emmagatzematge: En llocs protegits contra els impactes.
S'han d'apilar horitzontalment i paral·lelament sobre superfícies planes.
3.- UNITAT I CRITERI D'AMIDAMENT
Unitat d'amidament: la indicada a la descripció de l'element
Criteri d'amidament: quantitat necessària subministrada a l'obra
4.- NORMATIVA DE COMPLIMENT OBLIGATORI
* DIN 2440 06.78 Steel tubes; medium-weight suitable for screwing.
5.- CONDICIONS DE CONTROL DE RECEPCIÓ
CONDICIONS DE MARCATGE I CONTROL DE LA DOCUMENTACIÓ:
No hi ha condicions específiques de subministrament.
OPERACIONS DE CONTROL:
- Recepció del certificat de garantia del fabricant.
- Inspecció visual del material a la seva recepció.
- Per armadures amb les mateixes característiques i procedència (lot d'inspecció), es realitzaran els següents assaigs amb les freqüències indicades: - 1 cada 10000 kg - Comprovació de les característiques mecàniques (UNE-EN 10297-1) - Prova hidràulica (ISO 2531) - 1 cada 2000 kg - Comprovació de les característiques geomètriques
En cas de que l'acer disposi de la Marca AENOR, o altre legalment reconeguda a un país de la CEE, es podrà prescindir dels assaigs de control de recepció. La DF sol·licitarà en aquest cas, els resultats dels assaigs corresponents al subministrament rebut, segons control de producció establert en la marca de qualitat de producte.
CRITERIS DE PRESA DE MOSTRES:
Es seguiran els criteris que en cada cas, indiqui la DF.
INTERPRETACIÓ DE RESULTATS I ACTUACIONS EN CAS D'INCOMPLIMENT:
- No es podran utilitzar partides d'acer que no portin un certificat de garantia del fabricant segons el prescrit.
- En cas d'incompliment d'alguna característica mecànica o hidràulica sobre una de les determinacions, es repetirà el control sobre dues noves mostres, acceptant-se el conjunt si aquests darrers resultats són satisfactoris. En cas d'incompliment en les dues determinacions inicials, es rebutjarà directament el subministrament.
- En cas d'incompliment de les característiques geomètriques, es rebutjaran els elements controlats i s'incrementarà el control al doble d'unitats. Si es continuen detectant irregularitats es passarà a controlar el 100% del subministrament.

1.3 ESTRUCTURES

1.3.1 MATERIALS D'ACER PER A ESTRUCTURES

PERFIL D'ACER PER A ESTRUCTURES

0.- ELEMENTS QUE CONTEMPLA EL PLEC

B44Z-0M13.

1.- DEFINICIÓ I CONDICIONS DELS ELEMENTS
Perfils d'acer per a usos estructurals, formats per peça simple o composta i tallats a mida o treballats a taller.
S'han considerat els tipus següents:
- Perfils d'acer laminat en calent, de les sèries IPN, IPE, HEA, HEB, HEM o UPN, d'acer S275JR, S275J0, S275J2, S355JR, S355J0 o S355J2, segons UNE-EN 10025-2
- Perfils d'acer laminat en calent de les sèries L, LD, T, rodó, quadrat, rectangular o planxa, d'acer S275JR, S275J0, S275J2, S355JR, S355J0 o S355J2, segons UNE-EN 10025-2
- Perfils foradats d'acer laminat en calent de les sèries rodó, quadrat o rectangular d'acer S275J0H o S355J2H, segons UNE-EN 10210-1
- Perfils foradats conformats en fred de les sèries rodó, quadrat o rectangular d'acer S275J0H o S355J2H, segons UNE-EN 10219-1
- Perfils conformats en fred, de les sèries L, LD, U, C, Z, o Omega, d'acer S235JRC, segons UNE-EN 10025-2
- Perfils d'acer laminat en calent, en planxa, d'acer amb resistència millorada a la corrosió atmosfèrica S355J0WP o S355J2WP, segons UNE-EN 10025-5
S'han considerat els tipus d'unió següents:
- Amb soldadura
- Amb cargols
S'han considerat els acabats de protecció següents (no aplicable als perfils d'acer amb resistència millorada a la corrosió atmosfèrica):
- Una capa d'emprimació antioxidant
- Galvanitzat
CARACTERÍSTIQUES GENERALS:
No ha de tenir defectes interns o externs que perjudiquin la seva correcta utilització.
PERFILS D'ACER LAMINAT EN CALENT:
El fabricant ha de garantir que la composició química i les característiques mecàniques i tecnològiques de l'acer utilitzat en la fabricació de perfils, seccions i planxes, compleix les determinacions de les normes de condicions tècniques de subministrament següents:
- Perfils d'acer laminat en calent: UNE-EN 10025-1 i UNE-EN 10025-2
- Perfils d'acer laminat en calent amb resistència millorada a la corrosió atmosfèrica: UNE-EN 10025-1 i PNE-EN 10025-5
Les dimensions i les toleràncies dimensionals i de forma han de ser les indicades a les següents normes:
- Perfil IPN: UNE-EN 10024
- Perfil IPE, HEA, HEB i HEM: UNE-EN 10034
- Perfil UPN: UNE-EN 10279
- Perfil L i LD: UNE-EN 10056-1 i UNE-EN 10056-2
- Perfil T: UNE-EN 10055
- Rodó: UNE-EN 10060
- Quadrat: UNE-EN 10059
- Rectangular: UNE-EN 10058
- Planxa: EN 10029 o UNE-EN 10051
PERFILS FORADATS:
El fabricant ha de garantir que la composició química i les característiques mecàniques i tecnològiques de l'acer utilitzat en la fabricació de perfils compleix les determinacions de les normes de condicions tècniques de subministrament següents:
- Perfils foradats d'acer laminat en calent: UNE-EN 10210-1
- Perfils foradats conformats en fred: UNE-EN 10219-1
Les toleràncies dimensionals han de complir les especificacions de les següents normes:
- Perfils foradats d'acer laminat en calent: UNE-EN 10210-2
- Perfils foradats conformats en fred: UNE-EN 10219-2
PERFILS CONFORMATS EN FRED:
El fabricant ha de garantir que la composició química i les característiques mecàniques i tecnològiques de l'acer utilitzat en la fabricació de perfils i seccions, compleix les determinacions de les normes de condicions tècniques de subministrament del producte de partida.
Les toleràncies dimensionals i de la secció transversal han de complir les especificacions de la norma UNE-EN 10162.
PERFILS TREBALLATS A TALLER AMB SOLDADURA:
El material d'aportació utilitzat ha de ser apropiat als materials a soldar i al procediment de soldadura.
Les característiques mecàniques del material d'aportació han de ser superiors a les del material base.
En acers de resistència millorada a la corrosió atmosfèrica, la resistència a la corrosió del material d'aportació ha de ser equivalent a la del material base.
Els procediments autoritzats per a realitzar unions soldades són:
- Per arc elèctric manual amb elèctrode revestit
- Per arc amb fil tubular, sense protecció gasosa
- Per arc submergit amb fil/filferro
- Per arc submergit amb elèctrode nu

- Per arc amb gas inert
- Per arc amb gas actiu
- Per arc amb fil tubular, amb protecció de gas actiu
- Per arc amb fil tubular, amb protecció de gas inert
- Per arc amb elèctrode de wolfram i gas inert
- Per arc de connectors

Les soldadures s'han de fer per soldadors certificats per un organisme acreditat i qualificats segons l'UNE-EN 287-1.

Abans de començar a soldar s'ha de verificar que les superfícies i vores a soldar són adequades al procés de soldadura i que estan lliures de fissures.

Totes les superfícies a soldar s'han de netejar de qualsevol material que pugui afectar negativament la qualitat de la soldadura o perjudicar el procés de soldatge. S'han de mantenir seques i lliures de condensacions.

S'ha d'evitar la projecció d'espurnes erràtiques de l'arc. Si es produeix s'ha de sanejar la superfície d'acer.

S'ha d'evitar la projecció de soldadura. Si es produeix s'ha d'eliminar.

Els components a soldar han d'estar correctament col·locats i fixos en la seva posició mitjançant dispositius adequats o soldadures de punteig, de manera que les unions a soldar siguin accessibles i visibles per al soldador. No s'han d'introduir soldadures addicionals.

L'armat dels components estructurals s'ha de fer de manera que les dimensions finals estiguin dintre de les toleràncies establertes.

Les soldadures provisionals s'han d'executar seguint les especificacions generals. S'han d'eliminar totes les soldadures de punteig que no s'incorporin a les soldadures finals.

Quan el tipus de material de l'acer i/o la velocitat de refredament puguin produir un enduriment de la zona tèrmicament afectada s'ha de considerar la utilització del precalentament. Aquest s'ha d'estendre 75 mm en cada component del metall base.

No s'ha d'accelerar el refredament de les soldadures amb mitjans artificials.

Els cordons de soldadura successius no han de produir osques.

Els defectes de soldadura no s'han de tapar amb soldadures posteriors. S'han d'eliminar de cada passada abans de fer la següent.

Després de fer un cordó de soldadura i abans de fer el següent, cal netejar l'escòria per mitjà d'una picola i d'un raspall.

L'execució dels diferents tipus de soldadures s'ha de fer d'acord amb els requisits establerts a l'apartat 10.3.4 del DB-SE A i l'article 94 del CODI ESTRUCTURAL per a obres d'edificació o d'acord amb l'article 640.5.2 del PG3 i l'article 94 del CODI ESTRUCTURAL per a obres d'enginyeria civil.

S'ha de reduir al mínim el nombre de soldadures a efectuar a l'obra.

Les operacions de tall s'han de fer amb serra, cisalla i oxitall automàtic. S'admet l'oxitall manual únicament quan el procediment automàtic no es pugui practicar.

S'accepten els talls fets amb oxitall si no presenten irregularitats significatives i si s'eliminin les restes d'escòria.

Es poden utilitzar procediments de conformat en calent o en fred sempre que les característiques del material no queden per sota dels valors especificats.

Per al conformat en calent s'han de seguir les recomanacions del productor siderúrgic. El doblat o conformat no s'ha de fer durant l'interval de calor blau (250ºC a 380ºC).

El conformat en fred s'ha de fer respectant les limitacions indicades en la norma del producte. No s'admeten les martellades.

Els angles entrants i entalles han de tenir un acabat arrodonit amb un radi mínim de 5 mm.

Toleràncies de fabricació:

- En obres d'edificació: Límits establerts a l'apartat 11.1 de DB-SE A
- En obres d'enginyeria civil: Límits establerts a l'article 640.12 del PG3

PERFILS TREBALLATS A TALLER AMB CARGOLS:

S'utilitzaran cargols normalitzats d'acord a les normes recollides a la taula 85.2.b del CODI ESTRUCTURAL

Els cargols aixamfranats, cargols calibrats, perns articulats i els cargols hexagonals d'injecció s'han d'utilitzar seguint les instruccions del seu fabricant i han de complir els requisits addicionals establerts a l'article 85.2 del CODI ESTRUCTURAL.

La situació dels cargols a la unió ha de ser tal que redueixi la possibilitat de corrosió i pandeig local de les xapes, i ha de facilitar el muntatge i les inspeccions.

El diàmetre nominal mínim dels cargols ha de ser de 12 mm.

La rosca pot estar inclosa en el pla de tall, excepte en el cas que els cargols s'utilitzin com a calibrats.

Després del collat l'espiga del cargol ha de sobresortir de la rosca de la femella. Entre la superfície de recolzament de la femella i la part no roscada de l'espiga ha d'haver, com a mínim:

- En cargols pretesats: 4 filets complerts més la sortida de la rosca
- En cargols sense pretesar: 1 filet complert més la sortida de la rosca

Les superfícies dels caps de cargols i femelles han d'estar perfectament planes i netes.

En els cargols col·locats en posició vertical, la femella ha d'estar situada per sota del cap del cargol.

En els forats rodons normals i amb cargols sense pretesar no és necessari utilitzar volanderes. Si s'utilitzen han d'anar sota el cap dels cargols, han de ser aixamfranades i el xamfrà ha d'estar situat en direcció al cap del cargol.

En els cargols pretesats, les volanderes han de ser planes endurides i han d'anar col·locades de la forma següent:

- Cargols 10.9: sota el cap del cargol i de la femella
- Cargols 8.8: sota de l'element que gira

Els forats per als cargols s'han de fer amb perforadora mecànica. S'admet un altre procediment sempre que proporcioni un acabat equivalent.

Es permet l'execució de forats amb punxonatge sempre que es compleixin els requisits establerts a l'apartat 10.2.3 del DB-SE A en obres d'edificació o els establerts a l'apartat 640.5.1.1 del PG3 en obres d'enginyeria civil.

És recomanable que, sempre que sigui possible, es perforin d'un sol cop els forats que travessin dues o més peces.

Els forats allargats s'han de fer amb una operació de punxonatge, o amb la perforació o punxonatge de dos forats i posterior oxitall.

Després de perforar les peces i abans d'unir-les s'han d'eliminar les rebaves.

Els cargols i les femelles no s'han de soldar, a menys que així ho expliciti el plec de condicions tècniques particulars.
S'han de col·locar el nombre suficient de cargols de muntatge per assegurar la immobilitat de les peces armades i el contacte íntim de les peces d'unió.
Les femelles s'han de muntar de manera que la seva marca de designació sigui visible després del muntatge.
En els cargols sense pretesar, cada conjunt de cargol, femella i volandera(es) s'ha de collar fins arribar al "collat a tocar" sense sobretesar els cargols. En grups de cargols aquest procés s'ha de fer progressivament començant pels cargols situats al centre. Si és necessari s'han de fer cicles addicionals de collat .
Abans de començar el pretesat, els cargols pretesats d'un grup s'han de collar d'acord amb el que s'ha indicat per als cargols sense pretesar. Per a que el pretesat sigui uniforme s'han de fer cicles addicionals de collat.
S'han de retirar els conjunts de cargol pretesat, femella i volandera(es) que després de collats fins al pretesat mínim, s'afluixin.
El collat dels cargols pretesats s'ha de fer seguint un dels procediments següents:
- Mètode de la clau dinamomètrica.
- Mètode de la femella indicadora.
- Mètode convinat.
Les operacions de tall s'han de fer amb serra, cisalla i oxitall automàtic. S'admet l'oxitall manual únicament quan el procediment automàtic no es pugui practicar.
S'accepten els talls fets amb oxitall si no presenten irregularitats significatives i si s'eliminin les restes d'escòria.
Es poden utilitzar procediments de conformat en calent o en fred sempre que les característiques del material no queden per sota dels valors especificats.
Per al conformat en calent s'han de seguir les recomanacions del productor siderúrgic. El doblat o conformat no s'ha de fer durant l'interval de calor blau (250ºC a 380ºC).
El conformat en fred s'ha de fer respectant les limitacions indicades en la norma del producte. No s'admeten les martellades.
Els angles entrants i entalles han de tenir un acabat arrodonit amb un radi mínim de 5 mm.
Toleràncies de fabricació:
- En obres d'edificació: Límits establerts a l'apartat 11.1 de DB-SE A
- En obres d'enginyeria civil: Límits establerts als apartat 640.5 i 640.12 del PG3
PERFILS PROTEGITS AMB EMPRIMACIÓ ANTIOXIDANT:
La capa d'emprimació antioxidant ha de cobrir de manera uniforme totes les superfícies de la peça.
No ha de tenir fissures, bosses ni altres desperfectes.
Abans d'aplicar la capa d'emprimació les superfícies a pintar han d'estar preparades adequadament d'acord amb les normes UNE-EN ISO 8504-1, UNE-EN ISO 8504-2 i UNE-EN ISO 8504-3.
Prèviament al pintat s'ha de comprovar que les superfícies compleixen els requisits donats pel fabricant per al producte a aplicar.
La pintura d'emprimació s'ha d'utilitzar seguint les instruccions del seu fabricant. No s'utilitzarà si ha superat el temps de vida útil o el temps d'enduriment després de l'obertura del recipient.
Si s'aplica més d'una capa s'ha d'utilitzar per a cadascuna un color diferent.
Després de l'aplicació de la pintura les superfícies s'han de protegir de l'acumulació d'aigua durant un cert temps.
No s'han d'utilitzar materials de protecció que perjudiquin la qualitat de la soldadura a menys de 150 mm de la zona a soldar.
Les soldadures i el metall base adjacent no s'han de pintar sense haver eliminat prèviament l'escòria.
La zona sense revestir situada al voltant del perímetre de la unió amb cargols no s'ha de tractar fins que no s'hagi inspeccionat la unió.
PERFILS GALVANITZATS:
El recobriment de zinc ha de ser homogeni i continu en tota la superfície.
No s'han d'apreciar esquerdes, exfoliacions ni despreniments del recobriment.
La galvanització s'ha de fer d'acord amb les normes UNE-EN ISO 1460 o UNE-EN ISO 1461, segons correspongui.
S'han de segellar totes les soldadures abans de fer un decapat previ a la galvanització.
Si el component prefabricat té espais tancats s'han de disposar forats de ventilació o purga.
Abans de pintar-les, les superfícies galvanitzades s'han de netejar i tractar amb pintura anticorrosiva amb diluent àcid o amb raig escombrador.
2.- CONDICIONS DE SUBMINISTRAMENT I EMMAGATZEMATGE
Subministrament: de manera que no pateixin deformacions, ni esforços no previstos.
Emmagatzematge: Seguint les instruccions del fabricant. En llocs secs, sense contacte directe amb el terra i protegits de la intempèrie, de manera que no s'alterin les seves condicions.
No s'han d'utilitzar si s'ha superat la vida útil en magatzem especificada pel fabricant.
3.- UNITAT I CRITERI D'AMIDAMENT
kg de pes necessari subministrat a l'obra, calculat segons les especificacions de la DT, d'acord amb els criteris següents:
- El pes unitari per al seu càlcul ha de ser el teòric
- Per a poder utilitzar un altre valor diferent del teòric, cal l'acceptació expressa de la DF
Aquests criteris inclouen les pèrdues de material corresponents a retalls.
4.- NORMATIVA DE COMPLIMENT OBLIGATORI
NORMATIVA GENERAL:
UNE-EN 10025-1:2006 Productos laminados en caliente de aceros para estructuras. Parte 1: Condiciones técnicas generales de suministro.
UNE-EN 10025-2:2006 Productos laminados en caliente de aceros para estructuras. Parte 2: Condiciones técnicas de suministro de los aceros estructurales no aleados.
UNE-EN 10210-1:1994 Perfiles huecos para construcción, acabados en caliente, de acero no aleado de grano fino. Parte 1: condiciones técnicas de suministro.
UNE-EN 10219-1:1998 Perfiles huecos para construcción conformados en frío de acero no aleado y de grano fino. Parte 1: Condiciones técnicas de suministro.
UNE-EN 10162:2005 Perfiles de acero conformados en frío. Condiciones técnicas de suministro. Tolerancias dimensionales y de la sección transversal.
OBRES D'EDIFICACIÓ:

Real Decreto 470/2021, de 29 de junio, por el que se aprueba el Código Estructural.
* UNE-ENV 1090-1:1997 Ejecución de estructuras de acero. Parte 1: Reglas generales y reglas para edificación.
OBRES D'ENGINYERIA CIVIL:
Real Decreto 470/2021, de 29 de junio, por el que se aprueba el Código Estructural.
* Orden FOM/475/2002 de 13 de febrero, por la que se actualizan determinados artículos del Pliego de Prescripciones Técnicas Generales para Obras de Carreteras y Puentes relativos a Hormigones y Acero (PG-3).
5.- CONDICIONS DE CONTROL DE RECEPCIÓ
CONDICIONS DE MARCATGE I CONTROL DE LA DOCUMENTACIÓ EN PERFILS D'ACER LAMINAT I PERFILS D'ACER BUITS:
Cada producte ha d'anar marcat de forma clara i indeleble amb la següent informació:
- El tipus, la qualitat i, si és aplicable, la condició de subministrament mitjançant la seva designació abreujada
- Un número que identifiqui la colada (aplicable únicament en el cas d'inspecció per colades) i, si és aplicable, la mostra
- El nom del fabricant o la seva marca comercial
- La marca de l'organisme de control extern (quan sigui aplicable)
- Han de portar el marcatge CE de conformitat amb el que disposa el Reial Decret 1328/1995, de 28 de juliol
La marca ha d'estar situada en una posició propera a un dels extrems de cada producte o en la secció transversal de tall.
Quan els productes es subministren en paquets el marcatge s'ha de fer amb una etiqueta adherida al paquet o sobre el primer producte del mateix.
PERFILS D'ACER LAMINAT EN CALENT:
El subministrador ha de posar a disposició de la DF en el cas que aquesta ho sol·liciti, la documentació següent, que acredita el marcatge CE, segons el sistema d'avaluació de conformitat aplicable, d'acord amb el que disposa l'apartat 7.2.1 del CTE: - Productes per a ús en estructures metàl·liques o en estructures mixtes metall i formigó: - Sistema 2+: Declaració de Prestacions
El símbol normalitzat CE (d'acord amb la directiva 93/68/CEE) s'ha de col·locar sobre el producte acompanyat per:
- El número d'identificació de l'organisme de certificació
- El nom o marca comercial i adreça declarada del fabricant
- Les dues ultimes xifres de l'any d'impressió del marcat
- El número del certificat de conformitat CE o del certificat de producció en fàbrica (si és procedent)
- Referència a la norma EN 10025-1
- Descripció del producte: nom genèric, material, dimensions i ús previst
- Informació de les característiques essencials indicades de la següent forma: - Designació del producte d'acord amb la norma corresponent de toleràncies dimensionals, segons el capítol 2 de la norma EN 10025-1 - Designació del producte d'acord amb l'apartat 4.2 de les normes EN 10025-2 a EN 10025-6
CONDICIONS DE MARCATGE I CONTROL DE LA DOCUMENTACIÓ EN PERFILS D'ACER CONFORMATS:
Han d'anar marcats individualment o sobre el paquet amb una marca clara i indeleble que contingui la següent informació:
- Dimensions del perfil o número del plànol de diseny
- Tipus i qualitat de l'acer
- Referència que indiqui que els perfils s'han fabricat i assajat segons UNE-EN 10162; si es requereix, el marcatge CE
- Nom o logotipus del fabricant
- Codi de producció
- Identificació del laboratori d'assaigs extern (quan sigui aplicable)
- Codi de barres, segons ENV 606, quan la informació mínima anterior es faciliti amb un text clar
CONDICIONS DE MARCATGE I CONTROL DE LA DOCUMENTACIÓ EN PERFILS FORADATS:
Cada perfil ha d'anar marcat de forma clara i indeleble amb la següent informació:
- La designació abreujada
- El nom o les sigles (marca de fàbrica) del fabricant
- En el cas d'inspecció i assaigs específics, un número d'identificació, per exemple el número de comanda, que permeti relacionar el producte o la unitat de subministrament i el document corresponent (únicament aplicable als perfils foradats conformats en fred)
Quan els productes es subministren en paquets el marcatge es pot fer amb una etiqueta adherida al paquet.
OPERACIONS DE CONTROL:
El control de recepció de material verificarà que les característiques dels materials són coincidents amb l'establert en la DT. Aquest control ha de complir l'especificat en l'apartat 7.2 del CTE.
Control de documentació: documents d'origen (full de subministrament i etiquetat), certificat de garantia del fabricant, en el seu cas, (signat per persona física) i els documents de conformitat o autoritzacions administratives exigides, inclòs la documentació corresponent al marcatge CE quan sigui pertinent.
Control mitjançant distintius de qualitat i avaluacions d'idoneïtat: En el cas que el fabricant disposi de marques de qualitat, ha d'aportar-ne la documentació corresponent.
Control de recepció mitjançant assaigs: Si el material disposa d'una marca legalment reconeguda a un país de la CEE (Marcatge CE, AENOR, etc.) es podrà prescindir dels assaigs de control de recepció de les característiques del material garantides per la marca; i la DF sol·licitarà en aquest cas, els resultats dels assaigs corresponents al subministrament rebut. En qualsevol cas, la DF podrà sol·licitar assaigs de control de recepció si ho creu convenient.
Inspecció visual del material a la seva recepció. Es controlaran les característiques geomètriques com a mínim sobre un 10% de les peces rebudes. El subministrament del material es realitzarà amb la inspecció requerida (UNE-EN 10204).
A efectes de control d'apilament, la unitat d'inspecció ha de complir les següents condicions:
- Correspondència en el mateix tipus i grau d'acer
- Procedència de fabricant
- Pertany a la mateixa sèrie en funció del gruix màxim de la secció: - Sèrie lleugera: e <= 16 mm - Sèrie mitja: 16 mm <= e <= 40 mm - Sèrie pesada: e > 40 mm
En el cas que es realitzi el control mitjançant assaigs, s'ha de fer les comprovacions següents:
- Les unitats d'inspecció seran fraccions de cada grup afí, amb un pes màxim de 20 t per lot.

- Per a cada lot , es realitzaran els següents assaigs: - Determinació quantitativa de sofre (UNE 7-019) - Determinació quantitativa fòsfor (UNE 7-029) - Determinació del contingut de nitrogen (UNE 36-317-1) - Determinació quantitativa del contingut de carboni (UNE 7014)
- En una mostra d'acer laminat, per a cada lot , es realitzaran a més, els següents assaigs: - Determinació quantitativa de manganès (UNE 7027) - Determinació gravimètrica de silici (UNE 7028) - Assaig a flexió pel xoc d'una proveta de planxa d'acer (UNE 7475-1) - Determinació de la duresa brinell d'una proveta (UNE-EN-ISO 6506-1)
- En una mostra de perfils d'acer buits, per a cada lot, es realitzaran a més, els següents assaigs: - Assaig d'aixafada (UNE-EN ISO 8492)
- En el cas de perfils galvanitzats, es comprovarà la massa i gruix del recobriment (UNE-EN ISO 1461, UNE-EN ISO 2178).

OPERACIONS DE CONTROL EN UNIONS SOLDADES:

Recepció del certificat de qualitat de les característiques dels elèctrodes.

Abans de començar l'obra, i sempre que es canviï el tipus de material d'aportació:

- Preparació d'una proveta mecanitzada, soldades amb el material d'aportació previst, i assaig a tracció (UNE-EN ISO 15792-2). Abans d'aquest assaig, es realitzarà una radiografia de la soldadura realitzada (UNE-EN 1435), per tal de constatar que el cordó està totalment ple de material d'aportació.
- Assaig de tracció del metall aportat(UNE-EN ISO 15792-2) 1 provetes
- Assaig de resiliència del metall aportat (UNE-EN ISO 15792-2) 1 provetes

CRITERIS DE PRESA DE MOSTRES:

Les mostres per als assaigs químics es prendran de la unitat d'inspecció segons els criteris establerts a la norma UNE-EN ISO 14284.

En perfils laminats i conformats les mostres per als assaigs mecànics es prendran segons els criteris establerts a les UNE EN 10025-2 a UNE 10025-6. Les localitzacions de les mostres seguiran els criteris establerts a l'annex A de l'UNE EN 10025-1.

Per la preparació de les provetes s'aplicaran els requisits establerts a la UNE-EN ISO 377.

Per la preparació de provetes per assaig de tracció s'aplicarà la UNE-EN 10002-1.

En perfils laminats, per la preparació de provetes per assaig a flexió per xoc (resiliència) s'aplicarà la UNE 10045-1.

També son d'aplicació els següents requeriments:

- Gruix nominal >12 mm: mecanitzar provetes de 10x10 mm
- Gruix nominal <= 12 mm: l'ample mínim de la proveta serà de 5 mm

Les mostres i provetes tenen que estar marcades de manera que es reconeguin els productes originals, així com la seva localització i orientació del producte.

Les mostres i els criteris de conformitat per als perfils buits, queden establerts a la norma UNE-EN 10219-1 seguint els parametres de la taula D.1

INTERPRETACIÓ DE RESULTATS I ACTUACIONS EN CAS D'INCOMPLIMENT:

No es podrà acceptar perfils que no estiguin amb les garanties corresponents i no vagin marcats adequadament.

Si els resultats de tots els assaigs de recepció d'un lot acompleixen el prescrit, aquest és acceptable.

Si algun resultat no acompleix el prescrit, però s'ha observat en el corresponent assaig alguna anomalia no imputable al material (com defecte en la mecanització de la proveta, irregular funcionament de la maquinaria d'assaig...) l'assaig es considerarà nul i caldrà repetir-lo correctament amb una nova proveta.

Si algun resultat no acompleix el prescrit havent-ho realitzat correctament, es realitzaran 2 contrassaigs segons UNE-EN 10021, sobre provetes preses de dues peces diferents del lot que s'està assajant. Si ambdós resultats (dels contrassaigs) compleixen el prescrit, la unitat d'inspecció serà acceptable, en cas contrari es rebutjarà.

Quan es sobrepassi alguna de les toleràncies especificades en algun control geomètric, es rebutjarà la peça incorrecta. A més a més, s'augmentarà el control, en l'apartat incomplet, fins a un 20% d'unitats. Si encara es troben irregularitats, es faran les oportunes correccions i/o rebuigs i es farà el control sobre el 100 % de les unitats amb les oportunes actuacions segons el resultat.

INTERPRETACIÓ DE RESULTATS I ACTUACIONS EN CAS D'INCOMPLIMENT EN UNIONS SOLDADES:

El material d'aportació complirà les condicions mecàniques indicades.

En les provetes preparades amb soldadures, la línia de ruptura ha de quedar fora de la zona d'influència de la soldadura.

1.4 IMPERMEABILITZACIONS I AÏLLAMENTS

1.4.1 MATERIALS PER A AÏLLAMENTS TÈRMICS, AÏLLAMENTS ACÚSTICS I MATERIALS FONOABSORBENTS

PLANXES DE POLIESTIRÈ

BANDA DE POLIESTIRÈ EXPANDIT (EPS) ELASTIFICAT PER AÏLLAMENT

0.- ELEMENTS QUE CONTEMPLA EL PLEC

B7C20-2GSB.

1.- DEFINICIÓ I CONDICIONS DELS ELEMENTS

Planxa rígida d'escuma de poliestirè amb estructura de cèl·lula tancada amb cantells rectes o amb forma especial per a connectar-se entre sí (encadellat, mitjamossa, etc.) i de superfície llisa o amb tractament (acanalada, relleu, ranurada, etc.)

S'han considerat els tipus següents:

- Poliestirè expandit amb la cara llisa o ranurada
- Poliestirè expandit ondulat o nervat
- Poliestirè extruït: expandit per extrusió en un procés continu

- Poliestirè expandit elastificat
- Poliestirè expandit moldejat per a terra radiant

CARACTERÍSTIQUES GENERALS:

En el cas de que el material s'utilitzi en obra pública, l'acord de Govern de la Generalitat de Catalunya de 9 de juny de 1998, exigeix que els materials siguin de qualitat certificada o puguin acreditar un nivell de qualitat equivalent, segons les normes aplicables als estats membres de la Unió Europea o de l'Associació Europea de Lliure Canvi.

També en aquest cas, es procurarà que els esmentats materials disposin de l'etiqueta ecològica europea, regulada en el Reglament (CE) nº 66/2010 o bé altres distintius de la Comunitat Europea.

No ha de tenir defectes superficials (de paral·lelisme a les seves cares, de balcaments, etc.), defectes en la massa detectables a simple vista (d'homogeneïtat, d'humitat, etc.) o contingut alt d'impureses que es determina per infraroigs.

Ha de tenir un gruix i una estructura homogènia a tota la superfície.

Les cares han de ser planes i paral·leles, els angles rectes i les arestes vives.

Les plaques preparades per a la unió entre elles, han de tenir els cantells amb la forma adient per encadellar-los o preparats a mitjamossa, segons el cas.

- Resistència tèrmica (UNE-EN 12667 o UNE-EN 12939): >= 0.25 m2K/W
- Conductivitat tèrmica (UNE-EN 12667 o UNE-EN 12939): <= 0.060 W/mK

POLIESTIRÈ EXPANDIT:

Les característiques següents han de complir amb els valors declarats pel fabricant, assajades segons la norma corresponent, dins del límit de tolerància indicat, en el seu cas:

- Estabilitat dimensional en condicions normals de temperatura i humitat (UNE-EN 1603): La variació relativa en llargària i amplària ha d'estar dins dels límits següents, en funció de la classe declarada pel fabricant: - DS(N) 5: ± 0,5% - DS(N) 2: ± 0,2
- Estabilitat dimensional en condicions específiques de temperatura i humitat (UNE-EN 1604): Variació relativa en llargària i amplària: ± 1%
- Resistència a la flexió (UNE-EN 12089): >= 50 kPa
- Durabilitat: Els productes han de mantenir les característiques de conductivitat tèrmica, comportament front al foc i resistència a compressió invariables en el temps segons l'especificat en la UNE-EN 13163.
- Deformació sota condicions específiques de càrrega a compressió i temperatura (UNE-EN 1605): Els valors de deformació relativa han d'estar dins dels límits especificats a la taula 4 de l'UNE-EN 13163, en funció del nivell declarat
- Tensió de compressió al 10% de deformació (UNE-EN 826): Els valors no poden ser inferiors als especificats a la taula 5 de l'UNE-EN 13163, en funció del nivell declarat
- Resistència a tracció perpendicular a les cares (UNE-EN 1607): Els valors no poden ser inferiors als especificats a la taula 6 de l'UNE-EN 13163, en funció del nivell declarat
- Fluència a compressió (UNE-EN 1606): Els valors no poden ser inferiors als declarats pel fabricant, en les condicions establertes a l'apartat 4.3.8 de l'UNE-EN 13163, en funció del nivell declarat
- Absorció d'aigua (UNE-EN 12087): Els valors no poden ser inferiors als especificats a les taules 8 i 9 de l'UNE-EN 13163, en funció del nivell declarat
- Resistència congelació-descongelació (300 cicles) (UNE-EN 12091): - Reducció de la tensió de compressió al 10% de deformació: <= 10%
- Transmissió de vapor d'aigua (UNE-EN 12086): <= valor declarat pel fabricant
- Rigidesa dinàmica (UNE-EN 29052-1): Els valors no poden ser inferiors als especificats a la taula 10 de l'UNE-EN 13163, en funció del nivell declarat
- Compressibilitat (UNE-EN 12431): Ha de complir l'especificat a l'apartat 4.3.13 de l'UNE-EN 13163

La classificació respecte a la reacció al foc (Euroclasses) s'ha de determinar d'acord amb la norma UNE-EN 13501-1.

Toleràncies:

- Llargària (UNE-EN 822): El valor declarat pel fabricant ha d'estar dins dels límits següents en funció de la classe declarada: - L1: ± 0,6% o ± 3 mm en planxes i -1% en rotlles - L2: ± 2 mm en planxes i -1% en rotlles
- Amplària (UNE-EN 822): El valor declarat pel fabricant ha d'estar dins dels límits següents en funció de la classe declarada: - W1: ± 0,6% o ± 3 mm - W2: ± 2 mm en planxes i ± 0,6% o ± 3 mm en rotlles
- Gruix (UNE-EN 823): El valor declarat pel fabricant ha d'estar dins dels límits següents en funció de la classe declarada: - T1: ± 2 mm - T2: ± 1 mm
- Rectangularitat (UNE-EN 824): El valor declarat pel fabricant ha d'estar dins dels límits següents en funció de la classe declarada: - S1: ± 5 mm/1000 mm - S2: ± 2 mm/1000 mm
- Planor (UNE-EN 825): El valor declarat pel fabricant ha d'estar dins dels límits següents en funció de la classe declarada: - P1: 30 mm - P2: 15 mm - P3: 10 mm - P4: 5 mm

Les característiques anteriors s'han de determinar segons la norma UNE-EN 13163.

PLACA DE POLIESTIRÈ EXPANDIT ELASTIFICAT:

Aixafament, sotmès a 0,04 N/mm2: <= 3 mm

Rigidesa dinàmica: <= 20 N/cm3

2.- CONDICIONS DE SUBMINISTRAMENT I EMMAGATZEMATGE

Subministrament: Empaquetades en funda de plàstic.

Emmagatzematge: Apilades horitzontalment sobre superfície plana i neta. S'han de protegir de la insolació directa i de l'acció del vent.

3.- UNITAT I CRITERI D'AMIDAMENT

Unitat d'amidament: la indicada a la descripció de l'element

Criteri d'amidament: quantitat necessària subministrada a l'obra

4.- NORMATIVA DE COMPLIMENT OBLIGATORI

POLIESTIRÈ EXPANDIT:

UNE-EN 13163:2009 Productos aislantes térmicos para aplicaciones en la edificación. Productos manufacturados de poliestireno expandido (EPS). Especificación.

5.- CONDICIONS DE CONTROL DE RECEPCIÓ

CONDICIONS DE MARCATGE I CONTROL DE LA DOCUMENTACIÓ:

Sobre la mateixa planxa, sobre l'etiqueta o sobre l'embalatge, han de figurar de forma clara i ben visible, les dades següents:
- Identificació del producte
- Identificació del fabricant
- Data de fabricació
- Identificació del torn i del lloc de fabricació
- Classificació segons la reacció al foc
- Resistència tèrmica
- Conductivitat tèrmica
- Gruix nominal
- Codi de designació segons el capítol 6 de l'UNE-EN 13164 per al poliestirè extruït i l'UNE-EN 13163 per al poliestirè expandit
- Ha de portar el marcatge CE de conformitat amb el que disposa el Reial Decret 1328/1995, de 28 de juliol
- Llargària i amplària nominals
- Tipus de revestiment, en el seu cas

Per al poliestirè expandit, el valor declarat pot ser el corresponent de la taula D.2. de la UNE-EN 13163, en funció de tipus.
El subministrador ha de posar a disposició de la DF en el cas que aquesta ho sol·liciti, la documentació següent, que acredita el marcatge CE, segons el sistema d'avaluació de conformitat aplicable, d'acord amb el que disposa l'apartat 7.2.1 del CTE: - Productes per a usos subjectes a reglamentacions sobre reacció al foc de Nivell o Classe: (A1 a E)***, F. *** Productes o materials que no necessiten sotmetre's a assaig de reacció al foc (per exemple productes o materials de la classe A1 conformement a la Decisió 96/603/CE, i les seves modificacions): - Sistema 4: Declaració de Prestacions - Productes per a usos subjectes a reglamentacions sobre reacció al foc de Nivell o Classe: (A1, A2, B, C)**, D, E. ** Productes o materials per als quals una etapa clarament identificable en el procés de producció no suposa una millora en la classificació de reacció al foc (per exemple l'addició de retardadors d'ignició o la limitació de material orgànic), - Productes per a usos no subjectes a reglamentacions sobre reacció al foc: - Sistema 3: Declaració de Prestacions - Productes per a usos subjectes a reglamentacions sobre reacció al foc de Nivell o Classe: (A1, A2, B, C)*. * Productes o materials per als quals una etapa clarament identificable en el procés de producció suposa una millora en la classificació de reacció al foc (per exemple l'addició de retardadors d'ignició o la limitació de material orgànic): - Sistema 1: Declaració de Prestacions
El fabricant ha de facilitar, si se li demana, el certificat de conformitat dels valors declarats evaluats segons la UNE-EN 13172.
OPERACIONS DE CONTROL:
Inspecció visual del material en cada subministrament.
El control de recepció de material verificarà que les característiques dels materials són coincidents amb l'establert en la DT. Aquest control ha de complir l'especificat en l'apartat 7.2 del CTE.
Control de documentació: documents d'origen (full de subministrament i etiquetat), certificat de garantia del fabricant, en el seu cas, (signat per persona física) i els documents de conformitat o autoritzacions administratives exigides, inclòs la documentació corresponent al marcatge CE quan sigui pertinent.
Control de recepció mitjançant assaigs: Si el material disposa d'una marca legalment reconeguda a un país de la CEE (Marcatge CE, AENOR, etc.) es podrà prescindir dels assaigs de control de recepció de les característiques del material garantides per la marca; i la DF sol·licitarà en aquest cas, els resultats dels assaigs corresponents al subministrament rebut. En qualsevol cas, la DF podrà sol·licitar assaigs de control de recepció si ho creu convenient.
A la recepció dels productes es comprovarà:
- Correspondència amb els especificats en el plec de condicions i el projecte
- Que disposen de la documentació certificacions exigides
- Que es corresponen amb les propietats demandades
- Que han estat assajats amb la freqüència establerta

En el cas que es realitzi el control mitjançant assaigs, s'ha de fer les comprovacions següents:
- Abans de començar l'obra, cada vegada que canviï el subministrador, i al menys en una ocasió al llarg de l'obra per a cada tipus de placa, es realitzaran els assaigs d'identificació següents: - Densitat - Conductivitat tèrmica - Permeabilitat al vapor d'aigua - Resistència a la compressió - Coeficient de dilatació - Reacció al foc - Determinació sobre un 10% de les plaques rebudes en cada subministrament de les característiques geomètriques següents (UNE-EN 13163) - Amplària - Llargària

CRITERIS DE PRESA DE MOSTRES:
Els controls s'han de realitzar segons les instruccions de la DF i els criteris indicats a les normes de procediment corresponents.
INTERPRETACIÓ DE RESULTATS I ACTUACIONS EN CAS D'INCOMPLIMENT:
No s'admetran les plaques que no es presentin en bon estat, degudament etiquetades i acompanyades amb el corresponent certificat de qualitat del fabricant on es garanteixin les condicions exigides.
Els resultats dels assaigs d'identificació compliran les condicions del plec. En cas d'incompliment en una comprovació, es repetirà l'assaig sobre dues mostres més del mateix lot, acceptant-ne el conjunt, quan aquests resultin satisfactoris.
En cas d'incompliment d'una comprovació geomètrica, es rebutjarà el rotlle corresponent, incrementant-ne el control, en primer lloc, fins al 20%, i si continuen les irregularitats, fins al 100% del subministrament.

1.4.2 MATERIALS PER A JUNTS, SEGELLATS I RECONSTRUCCIÓ VOLUMS

B7J3- ESCUMA DE POLIURETÀ PER A SEGELLATS

0.- ELEMENTS QUE CONTEMPLA EL PLEC

B7J3-0GSM.

1.- DEFINICIÓ I CONDICIONS DELS ELEMENTS

Materials plàstics de diferent composició, sense forma específica que serveixen per a tancar un junt entre materials d'obra per a que en quedi garantida l'estanquitat.

S'han considerat els tipus següents:

- Massilla de silicona: Màstic monocomponent de cautxú de silicona, d'elasticitat permanent, amb sistema reactiu acètic (àcid), amínic (bàsic) o neutre
- Massilla de polisulfurs bicomponent: Màstic elastòmer bicomponent de resines epoxi i cautxú de polisulfurs amb additius i càrregues
- Massilla de poliuretà monocomponent o bicomponent: Màstic de poliuretà amb additius i càrregues d'elasticitat permanent
- Massilla acrílica: Màstic monocomponent de consistència plàstica de polímers acrílics en dispersió aquosa, amb additius i càrregues
- Massilla de butils: Màstic monocomponent tixotròpic de cautxú butil d'elasticitat permanent
- Massilla d'oleo-resines: Màstic monocomponent d'òleo-resines amb additius i càrregues de plasticitat permanent
- Massilla de cautxú-asfalt: Massilla d'aplicació en fred, a base de betums asfàltics, resines, fibres minerals i elastómers
- Massilla asfàltica d'aplicació en calent, a base de betums modificats amb elastòmers i càrregues minerals
- Escuma de poliuretà en aerosol: Escuma monocomponent autoexpandible
- Massilla per a junt de plaques de guix laminat

CARACTERÍSTIQUES GENERALS:

No ha de tenir grumolls ni principis d'aglomeració.

Excepte la massilla de cautxú-asfalt, l'asfàltica i la utilitzada per a plaques de cartó-guix, la resta de massilles han de tenir la consistència adequada per a la seva aplicació amb pistola.

Característiques físiques:

Tipus massilla	Densitat a 20°C (g/cm3)	Temperatura d'aplicació	Deformació màx. a 5°C	Resistència a temperatura
Silicona neutra	1,07-1,15	-10 - +35°C	20-30%	-45 - +200°C
Silicona àcida ó bàsica	1,01-1,07	-10 - +35°C	20-30%	-
Polisulfur bicomponent	>= 1,35	-10 - +35°C	30%	-30 - +70°C
Poliuretà monocomponent	1,2	5 - 35°C	15-25%	-30 - +70°C
Poliuretà bicomponent	1,5-1,7	5 - 35°C	25%	-50 - +80°C
Acrílica	1,5-1,7	5 - 40°C	10-15%	-15 - +80°C
De butils	1,25-1,65	15 - 30°C	10%	-20 - +70°C
D'óleo-resines	1,45-1,55	-10 - +35°C	10%	-15 - +80°C

Característiques mecàniques:

Tipus massilla	Resistència a la tracció (N/mm2)	Mòdul d'elasticitat al 100% d'allargament (N/mm2)	Duresa Shore A
Silicona neutra	>= 0,7	0,2	12° - 20°
Silicona àcida ó bàsica	>= 1,6	0,5	25° - 30°
Polisulfur bicomponent	>= 2,5	-	60°
Poliuretà monocomponent	>= 1,5	0,3 0,3 - 0,37 N/mm2 (polimerització ràpida)	30° - 35°
Poliuretà bicomponent	-	1,5	-
Acrílica	-	0,1	-
De butils	-	-	15° - 20°

MASSILLA DE SILICONA:

Es vulcanitza a temperatura ambient per acció de la humitat de l'aire, i es converteix en una massa consistent i elàstica.

Base: Cautxú-silicona

Allargament fins al trencament:

- Neutra: >= 500%

- Àcida o bàsica: >= 400%

MASSILLA DE POLISULFURS BICOMPONENT:

Un cop mesclats ambdós components a temperatura >= 10°C es transforma en un material elastomèric que vulcanitza sense retraccions, i no li afecta la humitat.

La mescla ha de tenir un color uniforme en tota la seva superfície.

Base: Polisulfurs + reactiu

Temperatura òptima de la mescla: 10°C - 20°C

MASSILLA DE POLIURETÀ MONOCOMPONENT BICOMPONENT:

Es vulcanitza a temperatura ambient per acció de la humitat de l'aire, i es converteix en una massa consistent i elàstica.

La mescla ha de tenir un color uniforme en tota la seva superfície.

Base:

- Monocomponent: Poliuretà
- Bicomponent: Poliuretà + reactiu

Temperatura òptima de la mescla: 15°C - 20°C

MASSILLA ACRÍLICA:

El procés de reticulació comença a evaporar l'aigua de la massa, la qual es converteix en una pasta tixotròpica consistent i amb una certa elasticitat.

Base: Polímers acrílics

MASSILLA DE BUTILS:

Vulcanitza en evaporar-se el dissolvent i entrar en contacte amb l'aire, i es converteix en una pasta tixotròpica elàstica.

Base: Cautxú-butil

MASSILLA D'OLEO-RESINES:

En contacte amb l'aire, forma una pel·lícula superficial protectora i resistent i manté l'interior plàstic.

Base: Oleo-resines

MASSILLA DE CAUTXÚ-ASFALT:

Mesclats els components, sense escalfar els materials a una temperatura >= 38°C, ha de donar un producte homogeni amb la consistència adequada per a la seva aplicació per abocament, pressió o extrussió , com a mínim 1 hora després de la seva preparació.

Base: Cautxú-asfalt

Resistència a la temperatura: 18°C - 100°C

MASSILLA ASFÀLTICA:

Resiliència a 25°C: 78%

ESCUMA DE POLIURETÀ EN AEROSOL:

Temps d'assecatge (23°C i 50% HR): 20-25 min

Densitat (DIN 53420): Aprox. 20 kg/m3

Temperatura d'aplicació: 5°C - 20°C

Resistència a la tracció (DIN 53571)

- a 20°C: 15 N/cm2
- a -20°C: 20 N/cm2

Comportament al foc (DIN 4102): Classe B2

Resistència a la temperatura: -40°C - +90°C

MASSILLA PER A JUNTS DE PLAQUES DE GUIX LAMINAT:

Ha de tenir la consistència adient per a la seva correcta aplicació.

El fabricant ha de subministrar les instruccions necessàries per a la seva aplicació.

MASSILLA DE CAUTXÚ-ASFALT O ASFÀLTICA:

Característiques físiques:

Tipus massilla	Densitat (g/cm3)	Penetració a 25°C,150g i 5s UNE 104-281(6-3) (mm)	Fluència a 60°C UNE 104-281(1-4) (mm)	Adherència 5 cicles a -18°C UNE 104-281(4-4)
Cautxú asfalt	1,35-1,5	<= 23,5	<= 5	Ha de complir
Asfàltica	1,35	<= 9	<= 5	Ha de complir

Les característiques anteriors s'han de determinar segons la norma UNE 104-233.

2.- CONDICIONS DE SUBMINISTRAMENT I EMMAGATZEMATGE

CONDICIONS GENERALS:

Subministrament: En envàs hermètic.

MASSILLA DE SILICONA, DE POLISULFURS, DE POLIURETÀ, ACRÍLICA, DE BUTILS, D'OLEO-RESINES O ASFÀLTICA:

Emmagatzematge: El producte s'ha d'emmagatzemar en el seu envàs tancat hermèticament, en posició vertical, en lloc sec i a una temperatura entre 5°C i 35°C.

Temps recomanat d'emmagatzematge de sis a dotze mesos.

MASSILLA DE CAUTXÚ-ASFALT:

Emmagatzematge: En el seu envàs tancat hermèticament i protegit de la intempèrie. Temps màxim d'emmagatzematge sis mesos.

ESCUMA DE POLIURETÀ:

Emmagatzematge: el producte s'ha d'emmagatzemar en el seu envàs tancat hermèticament i a temperatura ambient al voltant dels 20°C.

Temps màxim d'emmagatzematge nou mesos.

3.- UNITAT I CRITERI D'AMIDAMENT

Unitat d'amidament: la indicada a la descripció de l'element

Criteri d'amidament: quantitat necessària subministrada a l'obra

4.- NORMATIVA DE COMPLIMENT OBLIGATORI

No hi ha normativa de compliment obligatori.

5.- CONDICIONS DE CONTROL DE RECEPCIÓ

CONDICIONS DE MARCATGE I CONTROL DE LA DOCUMENTACIÓ:

Ha de portar impreses les dades següents:

- Nom del fabricant o marca comercial
- Identificació del producte
- Color (excepte la massilla per a plaques de cartó-guix o escuma de poliuretà)
- Instruccions d'ús
- Pes net o volum del producte
- Data de caducitat (excepte la massilla per a plaques de cartó-guix)

1.5 REVESTIMENTS

1.5.1 MATERIALS PER A PINTURES

PINTURA

1.- DEFINICIÓ I CONDICIONS DELS ELEMENTS

Pintures, pastes i esmalts.

S'han considerat els tipus següents:

- Pintura a la cola: Pintura a l'aigua formada per un aglomerant a base de coles cel·lulòsiques o anilàcies i pigments resistents als àlcalis
- Pintura a la calç: Dissolució en aigua, l'aglutinant i el pigment de la qual és l'hidròxid de calç o la calç apagada
- Pintura al ciment: Dissolució en aigua de ciment blanc tractat i pigments resistents a l'alcalinitat
- Pintura al làtex: Pintura a base de polímers vinílics en dispersió
- Pintura plàstica: Pintura formada per un aglomerant a base d'un polímer sintètic, en dispersió aquosa i pigments càrrega-estenedors resistents als àlcalis i a la intempèrie
- Pintura acrílica: Pintura formada per copolímers acrílics amb pigments i càrregues inorgàniques, en una dispersió aquosa. Seca a l'aire per evaporació del dissolvent
- Esmalt gras: Pintura formada per olis secants barrejats amb resines dures, naturals o sintètiques i dissolvents
- Esmalt sintètic: Pintura formada per un aglomerant de resines alquídiques, soles o modificades, pigments resistents als àlcalis i a la intempèrie i additius modificadors de la brillantor. Seca a l'aire per evaporació del dissolvent
- Esmalt de poliuretà d'un component: Pintura formada per un aglomerant de resines de poliuretà, soles o modificades, que catalitzen amb la humitat atmosfèrica i pigments resistents als àlcalis i a la intempèrie, dissolta en dissolvents adequats
- Esmalt de poliuretà de dos components: Pintura formada per copolímers de resines de poliuretà fluïdificades i pigmentades. Seca per polimerització mitjançant un catalitzador
- Esmalt de poliuretà uretanat: Pintura formada per resines uretanades
- Esmalt epoxi: Revestiment de resines epoxi, format per dos components: un enduridor i una resina, que cal barrejar abans de l'aplicació. Seca per reacció química dels dos components
- Esmalt en dispersió acrílica: Copolímers acrílics en una emulsió aquosa
- Esmalt de clorcautxú: Seca a l'aire per evaporació del dissolvent
- Pasta plàstica de picar: Pintura formada per un vehicle a base d'un polímer sintètic, en dispersió aquosa i pigments càrrega-estenedors resistents als àlcalis i la intempèrie

PINTURA A LA COLA:

Característiques de la pel·lícula líquida:

- Amb l'envàs ple i al cap de 3 minuts d'agitació (INTA 16 32 03) no ha de tenir coàguls, pells, dipòsits durs ni flotació de pigments.
- Ha de tenir una consistència adequada per a la seva aplicació amb brotxa o amb corró. Ha de fer córrer la brotxa, ha de fluir, ha d'anivellar bé i ha de deixar una capa uniforme després de l'assecat
- Finor de mòlta dels pigments (INTA 16 02 55): < 50 micres
- Temperatura d'inflamació (INTA 16 02 32A): Ininflamable
- Temps d'assecatge a 23°C ± 2°C i 50% ± 5% HR (INTA 16 02 29): - Al tacte: 2 h - Totalment sec: 4 h

Característiques de la pel·lícula seca:

- La pintura ha de ser de color estable.
- Adherència (UNE 48032): <= 2

PINTURA A LA CALÇ:

Un cop preparada ha de tenir una consistència adequada per a la seva aplicació amb brotxa, corró o procediments neumàtics fins a l'impregnació dels porus de la superfície a tractar.

Després d'assecar-se s'han d'aplicar dues capes d'acabat.

Un cop seca, ha de ser resistent a la intempèrie, ha d'endurir amb la humitat i el temps i ha de tenir propietats microbicides.

PINTURA AL CIMENT:

Un cop preparada ha de tenir una consistència adequada per a la seva aplicació amb brotxa, corró o pistola fins a l'impregnació de la superfície a tractar.

Un cop seca ha de ser resistent a la intempèrie.

PINTURA AL LÀTEX:

Característiques de la pel·lícula líquida:

- Amb l'envàs ple i al cap de 3 minuts d'agitació (INTA 16 32 03) no ha de tenir coàguls, pells, ni dipòsits durs

- Un cop preparada ha de fer córrer la brotxa, ha de fluir, ha d'anivellar bé i ha de deixar una capa uniforme després de l'assecat
- Temps d'assecatge a 23°C ± 2°C i 50% ± 5% HR (INTA 16 02 29): - Al tacte: < 30 - Totalment sec: < 2 h

Característiques de la pel·lícula seca:
- Adherència (UNE 48032): <= 2

PINTURA PLÀSTICA:

Característiques de la pel·lícula líquida:
- La pintura continguda al seu envàs original recentment obert, no ha de presentar senyals de putrefacció, pells ni materies extranyes.
- Amb l'envàs ple i sotmesa a agitació (UNE_EN 21513 i UNE 48-083) no ha de tenir coàguls, pells, dipòsits durs ni flotació de pigments
- Ha de tenir una consistència adequada per a la seva aplicació amb brotxa o amb corró. Ha de fer córrer la brotxa, ha de fluir, ha d'anivellar bé i ha de deixar una capa uniforme després de l'assecat
- Finor de mòlta dels pigments (INTA 16 02 55): < 50 micres
- Temps d'assecatge a 23°C ± 2°C i 50% ± 5% HR (INTA 16 02 29): - Al tacte: < 1 h - Totalment sec: < 2 h
- Pes específic: - Pintura per a interiors: < 16 kN/m3 - Pintura per a exteriors: < 15 kN/m3
- Rendiment: > 6 m2/kg
- Relació volum pigments + càrregues/volum pigments, pes càrregues, aglomerat sòlid (PVC): < 80%

Característiques de la pel·lícula seca:
- La pintura ha de ser de color estable, i per a exteriors, insaponificable.
- Adherència (UNE 48032): <= 2
- Capacitat de recobriment (UNE 48259): Relació constant >= 0,98
- Resistència al rentat (DIN 53778): - Pintura plàstica per a interiors o pasta plàstica: >= 1000 cicles - Pintura plàstica per a exteriors: >= 5000 cicles
- Solidesa a la llum (NF-T-30.057): Ha de complir
- Transmissió del vapor d'aigua (NF-T-30.018): Ha de complir

PINTURA PLÀSTICA PER A EXTERIORS:

Resistència a la immersió (UNE 48-144): No s'observen canvis o defectes

Resistència a la intempèrie (DIN 18363): Ha de complir

Resistència a l'abrasió (NF-T-30.015): Ha de complir

Resistència a la calor (UNE 48-033): Ha de complir

PINTURA ACRÍLICA:

Característiques de la pel·lícula líquida:
- Un cop preparada ha de tenir una consistència adequada per a la seva aplicació amb brotxa, corró o procediments pneumàtics
- Temps d'assecatge a 23°C ± 2°C i 50% ± 5% HR (INTA 16 02 29): - Al tacte: < 4 h - Totalment sec: < 14 h

Característiques de la pel·lícula seca:
- La pintura ha de ser de color estable i insaponificable.
- Ha de ser resistent a la intempèrie.

ESMALT GRAS:

Un cop preparada ha de tenir una consistència adequada per a la seva aplicació amb brotxa, corró o pistola fins a l'impregnació de la superfície a tractar.

Temperatura d'inflamació (INTA 16 02 32A): > 30°C

Temps d'assecatge a 23°C ± 2°C i 50% ± 5% HR (INTA 16 02 29):
- Al tacte: < 1 h
- Totalment sec: < 6 h

Un cop sec, ha de tenir bona resistència al fregament i al rentat.

ESMALT SINTÈTIC:

No ha de tenir resines fenòliques (INTA 16 04 23) ni de colofonia (INTA 16 04 22).

Característiques de la pel·lícula líquida:
- Amb l'envàs ple i al cap de 3 minuts d'agitació (INTA 16 32 03) no ha de tenir coàguls, pells, dipòsits durs ni flotació de pigments.
- Ha de tenir la consistència adequada per a la seva aplicació amb brotxa. Ha de fer córrer la brotxa, ha de fluir bé i ha de deixar una capa uniforme després de l'assecatge.
- Finor de mòlta dels pigments (INTA 16 02 55): < 25 micres
- Temperatura d'inflamació (INTA 16 02 32A): > 30°C
- Temps d'assecatge a 23°C ± 2°C i 50% ± 5% HR (INTA 16 02 29): - Al tacte: < 3 h - Totalment sec: < 8 h
- Material volàtil (INTA 16 02 31): >= 70 ± 5%
- Rendiment per a una capa de 30 micres: >= 5 m2/kg
- Índex d'anivellament a 23 ± 2°C i 50 ± 5% HR (INTA 16 02 89): >= 5
- Índex de despreniments a 23 ± 2°C i 50 ± 5% HR (INTA 16 02 88): >= 4

Característiques de la pel·lícula seca:
- La pintura ha de ser de color estable i insaponificable.
- Adherència (UNE 48032): <= 2
- Ha de ser resistent a la intempèrie (INTA 16 06 02).
- Envelliment accelerat (INTA 16 06 55): < 6 unitats pèrdua de lluminositat (INTA 16 02 08)
- Resistència a l'abrasió (UNE 56818): Danys moderats
- Esgrogueïment accelerat per colors amb reflectància aparent superior al 80% (INTA 160.603): < 0,12

ESMALT DE POLIURETÀ D'UN COMPONENT:

Característiques de la pel·lícula líquida:
- Amb l'envàs ple i al cap de 3 minuts d'agitació (INTA 16 32 03) no ha de tenir coàguls, pells, dipòsits durs ni flotació de pigments.
- Ha de tenir la consistència adequada per a la seva aplicació amb brotxa. Ha de fer córrer la brotxa, ha de fluir bé i ha de deixar una capa uniforme després de l'assecatge.
- Temperatura d'inflamació (INTA 16 02 32A): > 30°C
- Temps d'assecatge a 23°C ± 2°C i 50% ± 5% HR (INTA 16 02 29): - Al tacte: < 3 h - Totalment sec: < 8 h

- Índex d'anivellament a 23 ± 2°C i 50 ± 5% HR (INTA 16 02 89): >= 5
- Índex de despreniments a 23 ± 2°C i 50 ± 5% HR (INTA 16 02 88): >= 4

Característiques de la pel·lícula seca:

- La pintura ha de ser de color estable i insaponificable.
- Adherència (UNE 48032): <= 2
- Ha de ser resistent a la intempèrie (INTA 16 06 02).
- Envelliment accelerat (INTA 16 06 05): < 6 unitats pèrdua de lluminositat (INTA 16 02 08)
- Resistència a l'abrasió (UNE 56818): Danys petits
- Adherència i resistència a l'impacte:

	A les 24 h	Al cap de 7 dies
Adherència al quadriculat:	100%	100%
Impacte directe o indirecte:		
Bola de 12,5 des de 50 cm (INTA 160.266)	Bé	Ha de complir

- Resistència a la càrrega concentrada en moviment (UNE 56-814): Danys moderats
- Resistència a la càrrega rodant (UNE 56-815): Danys petits
- Resistència a la càrrega arrossegada (UNE 56-816): Danys petits
- Resistència al ratllat (UNE 48-173): Resistent
- Resistència a la calor (UNE 48-033): Ha de complir
- Resistència química: - A l'àcid cítric al 10%: 15 dies - A l'acid làctic al 5%: 15 dies - A l'àcid acètic al 5%: 15 dies - A l'oli de cremar: Cap modificació - Al xilol: Cap modificació - Al clorur sòdic al 20%: 15 dies - A l'aigua: 15 dies

ESMALT DE POLIURETÀ DE DOS COMPONENTS:

Cal barrejar els dos components abans de l'aplicació.

Característiques de la pel·lícula líquida:

- Ha de tenir la consistència adequada per a la seva aplicació amb brotxa. Ha de fer córrer la brotxa, ha de fluir bé i ha de deixar una capa uniforme després de l'assecatge.
- Temperatura d'inflamació (INTA 16 02 32A): > 30°C
- Temps d'assecatge a 23°C ± 2°C i 50% ± 5% HR (INTA 16 02 29): - Al tacte: < 3 h - Totalment sec: < 8 h

Característiques de la pel·lícula seca:

- La pintura ha de ser de color estable i insaponificable.
- Adherència (UNE 48032): <= 2
- Ha de ser resistent a la intempèrie (INTA 16 06 02).
- Envelliment accelerat (INTA 16 06 55): < 6 unitats pèrdua de lluminositat (INTA 16 02 08)
- Resistència a l'abrasió (UNE 56818): Danys petits
- Ha de tenir bona resistència química als àcids diluïts, als hidrocarburs, les sals i als detergents.

ESMALT DE POLIURETÀ URETANAT:

Un cop preparada ha de tenir una consistència adequada per a la seva aplicació amb brotxa, corró o pistola fins a l'impregnació de la superfície a tractar.

Temps d'assecatge a 20°C: 1 - 2 h

Ha de tenir bona resistència a l'aigua salada i al sol.

ESMALT DE DISPERSIÓ ACRÍLICA:

Un cop preparada ha de tenir una consistència adequada per a la seva aplicació amb brotxa, corró o pistola fins a l'impregnació de la superfície a tractar.

Temperatura d'inflamació (INTA 16 02 32A): Ininflamable

Temps d'assecatge a 23°C ± 2°C i 50% ± 5% HR (INTA 16 02 29):

- Al tacte: < 20 min
- Totalment sec: < 1 h

ESMALT DE CLORCAUTXÚ:

Un cop preparada ha de tenir una consistència adequada per a la seva aplicació amb brotxa o corró.

Temps d'assecatge a 23°C ± 2°C i 50% ± 5% HR (INTA 16 02 29):

- Al tacte: < 30 min
- Totalment sec: < 2 h

Ha de ser resistent a l'aigua dolça i salada, als àcids i als àlcalis.

ESMALT EPOXI:

Un cop preparada ha de tenir una consistència adequada per a la seva aplicació amb brotxa, corró o pistola.

Temperatura d'inflamació (INTA 16 02 29): > 30°C

Temps d'assecatge a 23°C ± 2°C i 50% ± 5% HR (INTA 16 02 29):

- Al tacte: < 30 min
- Totalment sec: < 10 h

Ha de tenir bona resistència al desgast.

Ha de ser resistent a l'àcid làctic 1%, acètic 10%, clorhídric 20%, cítric 30%, sosa i solucions bàsiques, als hidrocarburs (benzina, querosè) als olis animals i vegetals, a l'aigua, als detergents i a l'alcohol etílic 10%.

Resistència mecànica (després de 7 dies de polimerització):

- Tracció: >= 16 N/mm2
- Compressió: >= 85 N/mm2

Resistència a la temperatura: 80°C

PASTA PLÀSTICA DE PICAR:

Característiques de la pel·lícula líquida:

- Amb l'envàs ple i al cap de 3 minuts d'agitació (INTA 16 32 03) no ha de tenir coàguls, pells, dipòsits durs ni flotació de pigments.
- Ha de tenir una consistència adequada.
- Finor de mòlta dels pigments (INTA 16 02 55): < 50 micres
- Temps d'assecatge a 23°C ± 2°C i 50% ± 5% HR (INTA 16 02 29): - Al tacte: < 1 h - Totalment sec: < 2 h

- Pes específic: < 17 kN/m3
- Relació: volum del pigment/volum de la resina (PVC): < 80%

Característiques de la pel·lícula seca:

- La pintura ha de ser de color estable i insaponificable.
- Adherència (UNE 48032): <= 2
- Resistència al rentat (DIN 53778): - Pintura plàstica per a interiors o pasta plàstica: >= 1000 cicles - Pintura plàstica per a exteriors: >= 5000 cicles
- Solidesa a la llum (NF-T-30.057): Ha de complir
- Transmissió del vapor d'aigua (NF-T-30.018): Ha de complir
- Resistència a la immersió (UNE 48-144): No s'observen canvis o defectes
- Resistència a la intempèrie (DIN 18363): Ha de complir
- Resistència a l'abrasió (NF-T-30.015): Ha de complir
- Resistència a la calor (UNE 48-033): Ha de complir

2.- CONDICIONS DE SUBMINISTRAMENT I EMMAGATZEMATGE

PINTURA A LA COLA, AL LÀTEX, ACRÍLICA, PLÀSTICA, ESMALT GRAS, SINTÈTIC, DE POLIURETÀ, DE DISPERSIÓ ACRÍLICA, EPOXI I PASTA DE PICAR:

Subministrament: En pots o bidons.

Emmagatzematge: En llocs ventilats i no exposats al sol, dins del seu envàs tancat i sense contacte amb el terra. S'ha de preservar de les gelades.

PINTURA A LA CALÇ:

Subministrament de la calç aèria en terrossos o envasada.

La calç hidràulica ha de subministrar-se en pols.

Emmagatzematge: En llocs ventilats i no exposats al sol, dins del seu envàs tancat i sense contacte amb el terra. S'ha de preservar de les gelades.

PINTURA AL CIMENT:

Subministrament: En pols, en envasos adequats.

Emmagatzematge: En llocs ventilats i no exposats al sol, dins del seu envàs tancat i sense contacte amb el terra. S'ha de preservar de les gelades.

3.- UNITAT I CRITERI D'AMIDAMENT

Unitat d'amidament: la indicada a la descripció de l'element

Criteri d'amidament: quantitat necessària subministrada a l'obra

4.- NORMATIVA DE COMPLIMENT OBLIGATORI

No hi ha normativa de compliment obligatori.

5.- CONDICIONS DE CONTROL DE RECEPCIÓ

CONDICIONS DE MARCATGE I CONTROL DE LA DOCUMENTACIÓ EN PINTURA A LA COLA, AL LÀTEX, ACRÍLICA, PLÀSTICA, ESMALT GRAS, SINTÈTIC, DE POLIURETÀ, DE DISPERSIÓ ACRÍLICA, EPOXI I PASTA DE PICAR:

A cada envàs hi ha d'haver les dades següents:

- Identificació del fabricant
- Nom comercial del producte
- Identificació del producte
- Codi d'identificació
- Pes net o volum del producte
- Data de caducitat
- Instruccions d'ús
- Dissolvents adequats
- Límits de temperatura
- Temps d'assecatge al tacte, total i de repintat
- Toxicitat i inflamabilitat
- Proporció de la barreja i temps d'utilització, en els productes de dos components
- Color i acabat, en la pintura plàstica o al làtex i en l'esmalt sintètic, de poliuretà

CONDICIONS DE MARCATGE I CONTROL DE LA DOCUMENTACIÓ EN PINTURA A LA CALÇ:

A cada envàs hi ha d'haver les dades següents:

- Identificació del fabricant
- Nom comercial del producte
- Identificació del producte
- Codi d'identificació
- Pes net o volum del producte
- Toxicitat i inflamabilitat

CONDICIONS DE MARCATGE I CONTROL DE LA DOCUMENTACIÓ EN PINTURA AL CIMENT:

A cada envàs hi ha d'haver les dades següents:

- Identificació del fabricant
- Nom comercial del producte
- Identificació del producte
- Codi d'identificació
- Pes net o volum del producte
- Instruccions d'ús
- Temps d'estabilitat de la barreja
- Temperatura mínima d'aplicació
- Temps d'assecatge
- Rendiment teòric en m/l
- Color

OPERACIONS DE CONTROL:

Els punts de control més destacables són els següents:

- En cada subministrament d'esmalt, es comprovarà que l'etiquetatge dels envasos contingui les dades exigides a les especificacions.

El control de recepció de material verificarà que les característiques dels materials són coincidents amb l'establert en la DT. Aquest control ha de complir l'especificat en l'apartat 7.2 del CTE.
Control de documentació: documents d'origen (full de subministrament i etiquetat), certificat de garantia del fabricant, en el seu cas, (signat per persona física) i els documents de conformitat o autoritzacions administratives exigides, inclòs la documentació corresponent al marcatge CE quan sigui pertinent.
Control mitjançant distintius de qualitat i avaluacions d'idoneïtat: En el cas que el fabricant disposi de marques de qualitat, ha d'aportar-ne la documentació corresponent.
Control de recepció mitjançant assaigs: Si el material disposa d'una marca legalment reconeguda a un país de la CEE (Marcatge CE, AENOR, etc.) es podrà prescindir dels assaigs de control de recepció de les característiques del material garantides per la marca; i la DF sol·licitarà en aquest cas, els resultats dels assaigs corresponents al subministrament rebut. En qualsevol cas, la DF podrà sol·licitar assaigs de control de recepció si ho creu convenient.
- Comprovació de l'estat de conservació de la pintura, en un 10 % dels pots rebuts (INTA 16 02 26).
OPERACIONS DE CONTROL EN PINTURA PLÀSTICA:
- Recepció del certificat de qualitat del fabricant, on constin els resultats dels assaigs següents: - Determinació de la finor de mòlta dels pigments INTA 16.02.55 (10.57) - Temps d'assecatge INTA 16.02.29 (6.57) - Pes específic UNE EN ISO 2811-1 - Capacitat de cobriment en humitat INTA 16.02.62(9.82) - Capacitat de cobriment en sec INTA 16.02.61(2.58) - Conservació de la pintura (cada 100 m2) INTA 16.02.26
En cas de no rebre aquests resultats abans del inici de l'activitat, o que la DF no els consideri representatius, el contractista haurà de realitzar els assaigs corresponents, al seu càrrec i fora del pressupost d'autocontrol.
CRITERIS DE PRESA DE MOSTRES:
Els controls s'han de realitzar segons les instruccions de la DF i els criteris indicats a les normes de procediment corresponents.
INTERPRETACIÓ DE RESULTATS I ACTUACIONS EN CAS D'INCOMPLIMENT:
No s'acceptaran els pots de pintura que no estiguin degudament etiquetats i/o certificats, així com els que presentin mal estat de conservació i/o emmagatzematge.
En cas d'observar deficiències en l'estat de conservació d'un pot, es rebutjarà la unitat corresponent i s'incrementarà la inspecció, en primera instància, fins al 20 % dels pots subministrats. Si es continuen observant irregularitats, es passarà a controlar el 100% del subministrament.
Els assaigs d'identificació han de resultar d'acord a les especificacions del plec i a les condicions garantides en el certificat del material. En cas d'incompliment, es realitzarà l'assaig sobre dues mostres més del mateix lot, acceptant-ne el conjunt sempre que els dos resultats estiguin d'acord a dites especificacions.

1.5.2 MATERIALS ESPECIALS PER A REVESTIMENTS

IMPRIMACIÓ

1.- DEFINICIÓ I CONDICIONS DELS ELEMENTS
Materials per a envernissats, emprimacions i tractaments superficials.
S'han considerat els tipus següents:
- Emprimació antioxidant: Emprimació sintètica de mini de plom electrolític, modificada eventualment amb oli de llinosa
- Emprimació antioxidant grassa: Emprimació de mini de plom electrolític barrejada amb olis i dissolvents
- Emprimació antioxidant al clorocautxú, a base de clorocautxú modificat
- Emprimació antioxidant al poliuretà: Emprimació de dos components a base de resines de poliuretà soles o modificades
- Emprimació de làtex: Emprimació de polímer vinílic en dispersió
- Emprimació fosfatant a base de resines viníliques o fenòliques, soles o modificades que catalitzen en ser barrejades amb un activador
IMPRIMACIÓ ANTIOXIDANT:
Característiques de la pel·lícula líquida:
- Amb l'envàs ple i al cap de 3 minuts d'agitació (INTA 16 32 03) no ha de tenir coàguls, pells, dipòsits durs ni flotació de pigments.
- Pigment: >= 26% de mini de plom electrolític
- Puresa del mini de plom electrolític (INTA 16 12 11): >= 99,6%
- Finor de la mòlta (INTA 16 02 55): < 50 micres
- Temperatura d'inflamació (INTA 16 02 32): > 25°C
- Índex d'anivellament a 23 ± 2°C i 50 ± 5% HR (INTA 16 02 89): > 3
- Temps d'assecatge a 23 ±2°C i 50 ±5% HR (INTA 16 02 29): - Al tacte: < 1 h - Totalment seca: < 6 h
- Pes específic a 23 ± 2°C, 50 ± 5% HR (INTA 16 42 03): > 18 kN/m3
- Rendiment per a una capa de 30 - 40 micres: > 4 m2/kg
Característiques de la pel·lícula seca:
- Resistència a la boira marina (INTA 16 01 01, ASTM B.117-73, oxidació marina 8 (0,1%) ASTM D.610-68): >= 150 h
- Adherència (UNE 48032): <= 2
IMPRIMACIÓ ANTIOXIDANT GRASSA:
Ha de tenir una consistència adequada per a la seva aplicació amb brotxa.
Temperatura d'inflamació (INTA 16 02 32): > 30°C
Temps d'assecatge a 23 ±2°C i 50 ±5% HR (INTA 16 02 29):
- Al tacte: < 1 h
- Totalment seca: < 18 h

Pes específic a 20°C: > 23 kN/m3
Rendiment per una capa de 45 - 50 micres: > 4 m2/kg
IMPRIMACIÓ ANTIOXIDANT AL CLORCAUTXÚ:
Ha de tenir una consistència adequada per a la seva aplicació amb brotxa o pistola.
Temperatura d'inflamació (INTA 16 02 32): > 23°C
Temps d'assecatge a 23 ±2°C i 50 ±5% HR (INTA 16 02 29):
- Al tacte: < 45 min
- Totalment seca: < 4 h
Pes específic a 20°C: > 17,3 kN/m3
Rendiment per una capa de 40 - 45 micres: > 4 m2/kg
IMPRIMACIÓ ANTIOXIDANT AL POLIURETÀ:
Ha de tenir una consistència adequada per a la seva aplicació amb brotxa o pistola.
Temps d'assecatge a 23 ±2°C i 50 ±5% HR (INTA 16 02 29):
- Al tacte: < 15 min
- Totalment seca: < 2 h
Pes específic a 20°C: > 13,5 kN/m3
Rendiment per una capa de 40 - 45 micres: > 4 m2/kg
IMPRIMACIÓ DE LÀTEX:
Característiques de la pel·lícula líquida:
- Amb l'envàs ple i al cap de 3 minuts d'agitació (INTA 16.32.03) no ha de tenir coàguls, pells ni dipòsits durs
- Ha de tenir una consistència adequada per a la seva aplicació amb brotxa. Ha de fer córrer la brotxa i ha de fluir bé, i ha de deixar una capa uniforme després de l'assecat - Al tacte: < 30 min - Totalment seca: < 2 h
- Temps d'assecatge a 23 ±2°C i 50 ±5% HR (INTA 16 02 29):
Característiques de la pel·lícula seca:
- Adherència (UNE 48032): <= 2
IMPRIMACIÓ FOSFATANT:
Característiques de la pel·lícula líquida:
- La mescla preparada, al cap de 3 minuts d'agitació, no ha de tenir coàguls, pells ni dipòsits durs
- Ha de tenir una consistència adequada per a la seva aplicació amb brotxa. Ha de fer córrer la brotxa i ha de fluir bé, i ha de deixar una capa uniforme després de l'assecat
- Temps d'assecatge a 23 ±2°C i 50 ±5% HR (INTA 16 02 29): - Al tacte: < 15 min - Totalment seca: < 1 h
Característiques de la pel·lícula seca:
- Gruix de la capa: 4 - 10 micres
- Adherència (UNE 48032): <= 2

2.- CONDICIONS DE SUBMINISTRAMENT I EMMAGATZEMATGE

Subministrament: En pots o bidons.
Emmagatzematge: En llocs ventilats i no exposats al sol, dins del seu envàs tancat i sense contacte amb el terra. S'ha de preservar de les gelades.

3.- UNITAT I CRITERI D'AMIDAMENT

Unitat d'amidament: la indicada a la descripció de l'element
Criteri d'amidament: quantitat necessària subministrada a l'obra

4.- NORMATIVA DE COMPLIMENT OBLIGATORI

No hi ha normativa de compliment obligatori.

5.- CONDICIONS DE CONTROL DE RECEPCIÓ

CONDICIONS DE MARCATGE I CONTROL DE LA DOCUMENTACIÓ:
A cada envàs hi ha d'haver les dades següents:
- Identificació del fabricant
- Nom comercial del producte
- Identificació del producte
- Codi d'identificació
- Pes net o volum del producte
- Data de caducitat
- Instruccions d'ús
- Dissolvents adequats
- Límits de temperatura
- Temps d'assecatge al tacte, total i de repintat
- Toxicitat i inflamabilitat
- Temps d'inducció de la mescla i vida de la mescla, en els productes de dos components.

OPERACIONS DE CONTROL:
Els punts de control més destacables són els següents:
- En cada subministrament d'esmalt, es comprovarà que l'etiquetatge dels envasos contingui les dades exigides a les especificacions.

El control de recepció de material verificarà que les característiques dels materials són coincidents amb l'establert en la DT. Aquest control ha de complir l'especificat en l'apartat 7.2 del CTE.
Control de documentació: documents d'origen (full de subministrament i etiquetat), certificat de garantia del fabricant, en el seu cas, (signat per persona física) i els documents de conformitat o autoritzacions administratives exigides, inclòs la documentació corresponent al marcatge CE quan sigui pertinent.
Control mitjançant distintius de qualitat i avaluacions d'idoneïtat: En el cas que el fabricant disposi de marques de qualitat, ha d'aportar-ne la documentació corresponent.
Control de recepció mitjançant assaigs: Si el material disposa d'una marca legalment reconeguda a un país de la CEE (Marcatge CE, AENOR, etc.) es podrà prescindir dels assaigs de control de recepció de les característiques del material garantides per la marca; i la DF sol·licitarà en aquest cas, els resultats dels assaigs corresponents al subministrament rebut. En qualsevol cas, la DF podrà sol·licitar assaigs de control de recepció si ho creu convenient.
OPERACIONS DE CONTROL EN IMPRIMACIÓ D'ELEMENTS METÀL·LICS:
Els punts de control més destacables són els següents:

- Recepció del certificat de qualitat del fabricant, on constin els resultats dels assaigs següents: - Assaigs sobre pintura líquida: - Dotació de pigment - Puresa del mini de plom electrolític INTA 16.12.11 - Finor de la mòlta dels pigments INTA 16.02.55 (10.57) - Temperatura d'inflamació INTA 16.02.32A (7.61) - Pes específic UNE-EN ISO 2811-1 - Índex d'anivellament INTA.16.02.89 (9.68) - Temps d'assecatge INTA 16.02.29 (6.57) - Assaigs sobre pel·lícula seca: - Resistència a la boira marina UNE EN ISO 9227 - Adherència UNE EN ISO 2409

En cas de no rebre aquests resultats abans del inici de l'activitat, o que la DF no els consideri representatius, el contractista haurà de realitzar els assaigs corresponents, al seu càrrec i fora del pressupost d'autocontrol.

CRITERIS DE PRESA DE MOSTRES:

Els controls s'han de realitzar segons les instruccions de la DF i els criteris indicats a les normes de procediment corresponents.

INTERPRETACIÓ DE RESULTATS I ACTUACIONS EN CAS D'INCOMPLIMENT EN IMPRIMACIÓ D'ELEMENTS METÀL·LICS:

No s'acceptaran els pots de pintura que no estiguin degudament etiquetats i/o certificats, així com els que presentin mal estat de conservació i/o emmagatzematge.

En cas d'observar deficiències en l'estat de conservació d'un pot, es rebutjarà la unitat corresponent i s'incrementarà la inspecció, en primera instància, fins al 20 % dels pots subministrats. Si es continuen observant irregularitats, es passarà a controlar el 100% del subministrament.

Els assaigs d'identificació han de resultar d'acord a les especificacions del plec i a les condicions garantides en el certificat del material. En cas d'incompliment, es realitzarà l'assaig sobre dues mostres més del mateix lot, acceptant-ne el conjunt sempre que els dos resultats estiguin d'acord a dites especificacions.

1.6 MATERIALS PER A PAVIMENTS

1.6.1 MATERIALS PER A PAVIMENTS DE PECES PREFABRICADES DE FORMIGÓ

0.- ELEMENTS QUE CONTEMPLA EL PLEC

B9F3-0HQ6.

1.- DEFINICIÓ I CARACTERÍSTIQUES DELS ELEMENTS

Peça prefabricada de formigó per a paviments d'ús exterior.

CARACTERÍSTIQUES GENERALS:

La peça ha de tenir un color i una textura uniformes a tota la superfície.

La cara vista no ha de tenir esquerdes, escantonaments ni altres defectes.

Les cares horitzontals han de ser planes i paral·leles.

El cantells de la cara vista han de ser bisellats o arrodonits.

No han de ser visibles els granulats del morter en la capa vista.

La textura i el color no han de presentar diferències significatives respecte de qualsevol mostra facilitada pel fabricant i aprovada pel comprador.

Les peces poden ser monocapa, amb un sols tipus de formigó, o bicapa, amb diferents tipus en la seva estructura principal i en la seva capa superficial.

En el cas de peces bicapa, no ha d'existir separació entre les dues capes.

En les peces de color, pot estar acolorida la capa superficial o tota la peça.

La forma d'expressió de les mesures sempre ha de ser: Llargària x amplària x gruix.

Gruix de la capa vista: >= 4 mm

RAJOLES:

Llargària: <= 1 m

Relació entre la llargària total i el gruix: > 4

Les característiques dimensionals, físiques i mecàniques han de complir les especificacions de la norma UNE-EN 1339 i s'han de determinar segons aquesta norma.

Toleràncies:

- Desviació de la llargària respecte de la llargària nominal:
- Classe 1 (marcat N): ± 5 mm
- Classe 2 (marcat P):

- Dimensions nominals de la peça <= 600 mm: ± 2 mm
- Dimensions nominals de la peça > 600 mm: ± 3 mm
- Classe 3 (marcat R): ± 2 mm
- Desviació de l'amplària respecte de l'amplària nominal:
- Classe 1 (marcat N): ± 5 mm
- Classe 2 (marcat P):
- Dimensions nominals de la peça <= 600 mm: ± 2 mm
- Dimensions nominals de la peça > 600 mm: ± 3 mm
- Classe 3 (marcat R): ± 2 mm
- Desviació del gruix respecte del gruix nominal:
- Classe 1 (marcat N): ± 3 mm
- Classe 2 (marcat P):
- Dimensions nominals de la peça <= 600 mm: ± 3 mm
- Dimensions nominals de la peça > 600 mm: ± 3 mm
- Classe 3 (marcat R): ± 2 mm
- Diferència entre dues mesures de llargària, amplària i gruix d'una mateixa peça: <= 3 mm
- Diferència màxima entre la llargària de dues diagonals (peces amb diagonals superiors a 300 mm):
- Classe 1 (marcat J):
- Llargària <= 850 mm: 5 mm
- Llargària > 850 mm: 8 mm
- Classe 2 (marcat K):
- Llargària <= 850 mm: 3 mm
- Llargària > 850 mm: 6 mm
- Classe 3 (marcat L):
- Llargària <= 850 mm: 2 mm
- Llargària > 850 mm: 4 mm
- Desviació màxima sobre la planor i curvatura de la cara vista plana (peces de dimensió màxima superior a 300 mm):
- Dispositiu de mesura de 300 mm de llargària:
- Convexitat màxima: 1,5 mm
- Concavitat màxima: 1 mm
- Dispositiu de mesura de 400 mm de llargària:
- Convexitat màxima: 2 mm
- Concavitat màxima: 1,5 mm
- Dispositiu de mesura de 500 mm de llargària:
- Convexitat màxima: 2,5 mm
- Concavitat màxima: 1,5 mm
- Dispositiu de mesura de 800 mm de llargària:
- Convexitat màxima: 4 mm
- Concavitat màxima: 2,5 mm

LLAMBORDINS:

Dimensió horitzontal de qualsevol secció transversal a 50 mm del cantell: >= 50 mm

Relació entre la llargària total i el gruix: <= 4

Les característiques dimensionals, físiques i mecàniques han de complir les especificacions de la norma UNE-EN 1338 i s'han de determinar segons aquesta norma.

Toleràncies:

- Desviació de la llargària respecte de la llargària nominal:
- Llambordins de gruix < 100 mm: ± 2 mm
- Llambordins de gruix >= 100 mm: ± 3 mm
- Desviació de l'amplària respecte de l'amplària nominal:
- Llambordins de gruix < 100 mm: ± 2 mm
- Llambordins de gruix >= 100 mm: ± 3 mm
- Desviació del gruix respecte del gruix nominal:
- Llambordins de gruix < 100 mm: ± 3 mm
- Llambordins de gruix >= 100 mm: ± 4 mm
- Diferència entre dues mesures del gruix d'una mateixa peça: <= 3 mm
- Diferència màxima entre la llargària de dues diagonals (peces amb diagonals superiors a 300 mm):
- Classe 1 (marcat J): 5 mm
- Classe 2 (marcat K): 3 mm
- Desviació màxima sobre la planor i curvatura de la cara vista plana (peces de dimensió màxima superior a 300 mm):
- Dispositiu de mesura de 300 mm de llargària:
- Convexitat màxima: 1,5 mm
- Concavitat màxima: 1 mm
- Dispositiu de mesura de 400 mm de llargària:
- Convexitat màxima: 2 mm
- Concavitat màxima: 1,5 mm

2.- CONDICIONS DE SUBMINISTRAMENT I EMMAGATZEMATGE

Subministrament: Embalades en palets.

Emmagatzematge: En el seu embalatge fins a la seva utilització.

3.- UNITAT I CRITERIS D'AMIDAMENT

Unitat d'amidament: la indicada a la descripció de l'element
Criteri d'amidament: quantitat necessària subministrada a l'obra

4.- NORMATIVA DE COMPLIMENT OBLIGATORI

LLAMBORDINS:
UNE-EN 1338:2004 Adoquines de hormigón. Especificaciones y métodos de ensayo.

RAJOLES:
UNE-EN 1339:2004 Baldosas de hormigón. Especificaciones y métodos de ensayo.

5.- CONDICIONS DE CONTROL DE RECEPCIÓ

CONDICIONS DE MARCATGE I CONTROL DE LA DOCUMENTACIÓ:
El subministrador ha de posar a disposició de la DF en el cas que aquesta ho sol·liciti, la documentació següent, que acredita el marcatge CE, segons el sistema d'avaluació de conformitat aplicable, d'acord amb el que disposa l'apartat 7.2.1 del CTE:
- Productes per a usos interns incloent les premises de transport públic de Nivell o Classe: A1*. * Productes o materials que no necessiten sotmetre's a assaig de reacció al foc (per exemple productes o materials de la classe A1 conformement a la Decisió 96/603/CE, i les seves modificacions),
- Productes per a cobertes de Nivell o Classe: es considera que satisfan els requisits enfront del foc extern **. ** Decisió de la Comissió 2000/553/CE, modificada,
- Productes per a ús extern i acabat de carrers, cobrint àrees externes de circulació de vianants i de vehicles:
  - Sistema 4: Declaració de Prestacions

A l'albarà de lliurament, hi ha de constar la següent informació com a mínim:
- Identificació del fabricant o la fàbrica
- Data en que el producte és declarat apte per a l'ús en el cas de que es lliure amb anterioritat a la mencionada data
- Identificació del producte segons la clasificació de la norma UNE-EN 1339 per a les rajoles i UNE-EN 1338 per als llambordins:
- Dimensions nominals
- Resistència climàtica
- Resistència a flexió
- Resistència al desgast per abrasió
- Resistència al lliscament/patinatge
- Càrrega de trencament
- Comportament davant del foc
- Conductivitat tèrmica
- Referència a la norma UNE-EN 1339 en el cas de rajoles i a l'UNE-EN 1338 en el cas de llambordins
- Identificació del producte
- Marcatge CE de conformitat amb el que disposen els Reials Decrets 1630/1992 de 29 de desembre i 1328/1995 de 28 de juliol. El símbol normalitzat CE s'ha d'acompanyar de la següent informació:
- Nom o marca identificativa del fabricant
- Direcció registrada del fabricant
- Les 2 últimes xifres de l'any d'impressió del marcatge
- Referència a la norma:
- EN 1339 per a les lloses
- EN 1338 per als llambordins
- El tipus de producte i lluc a que es destina
- Informació sobre les característiques/mandats a declarar

Per als productes destinats a àrees de circulació peatonal:
- Resistència al trencament
- Resistència al patinat/lliscament
- Durabilitat

Per als productes destinats a paviments d'ús interior:
- Reacció al foc
- Resistència a la ruptura
- Resistència al patinat/lliscament
- Durabilitat
- Conductivitat tèrmica (si procedeix)

Per als productes destinats a cobertes:
- Comportament davant del foc extern:es considera satisfactori

PEÇA O LLAMBORDÍ DE FORMIGÓ DE FORMA REGULAR

0.- ELEMENTS QUE CONTEMPLA EL PLEC

B9F3-0HQ6.

1.- DEFINICIÓ I CONDICIONS DELS ELEMENTS
Peça prefabricada de formigó per a paviments d'ús exterior.
CARACTERÍSTIQUES GENERALS:
La peça ha de tenir un color i una textura uniformes a tota la superfície.
La cara vista no ha de tenir esquerdes, escantonaments ni altres defectes.
Les cares horitzontals han de ser planes i paral·leles.

El cantells de la cara vista han de ser bisellats o arrodonits.
No han de ser visibles els granulats del morter en la capa vista.
La textura i el color no han de presentar diferències significatives respecte de qualsevol mostra facilitada pel fabricant i aprovada pel comprador.
Les peces poden ser monocapa, amb un sols tipus de formigó, o bicapa, amb diferents tipus en la seva estructura principal i en la seva capa superficial.
En el cas de peces bicapa, no ha d'existir separació entre les dues capes.
En les peces de color, pot estar acolorida la capa superficial o tota la peça.
La forma d'expressió de les mesures sempre ha de ser: Llargària x amplària x gruix.
Gruix de la capa vista: >= 4 mm
RAJOLES:
Llargària: <= 1 m
Relació entre la llargària total i el gruix: > 4
Les característiques dimensionals, físiques i mecàniques han de complir les especificacions de la norma UNE-EN 1339 i s'han de determinar segons aquesta norma.
Toleràncies:
- Desviació de la llargària respecte de la llargària nominal: - Classe 1 (marcat N): ± 5 mm - Classe 2 (marcat P): - Dimensions nominals de la peça <= 600 mm: ± 2 mm - Dimensions nominals de la peça > 600 mm: ± 3 mm - Classe 3 (marcat R): ± 2 mm
- Desviació de l'amplària respecte de l'amplària nominal: - Classe 1 (marcat N): ± 5 mm - Classe 2 (marcat P): - Dimensions nominals de la peça <= 600 mm: ± 2 mm - Dimensions nominals de la peça > 600 mm: ± 3 mm - Classe 3 (marcat R): ± 2 mm
- Desviació del gruix respecte del gruix nominal: - Classe 1 (marcat N): ± 3 mm - Classe 2 (marcat P): - Dimensions nominals de la peça <= 600 mm: ± 3 mm - Dimensions nominals de la peça > 600 mm: ± 3 mm - Classe 3 (marcat R): ± 2 mm
- Diferència entre dues mesures de llargària, amplària i gruix d'una mateixa peça: <= 3 mm
- Diferència màxima entre la llargària de dues diagonals (peces amb diagonals superiors a 300 mm): - Classe 1 (marcat J): - Llargària <= 850 mm: 5 mm - Llargària > 850 mm: 8 mm - Classe 2 (marcat K): - Llargària <= 850 mm: 3 mm - Llargària > 850 mm: 6 mm - Classe 3 (marcat L): - Llargària <= 850 mm: 2 mm - Llargària > 850 mm: 4 mm
- Desviació màxima sobre la planor i curvatura de la cara vista plana (peces de dimensió màxima superior a 300 mm): - Dispositiu de mesura de 300 mm de llargària: - Convexitat màxima: 1,5 mm - Concavitat màxima: 1 mm - Dispositiu de mesura de 400 mm de llargària: - Convexitat màxima: 2 mm - Concavitat màxima: 1,5 mm - Dispositiu de mesura de 500 mm de llargària: - Convexitat màxima: 2,5 mm - Concavitat màxima: 1,5 mm - Dispositiu de mesura de 800 mm de llargària: - Convexitat màxima: 4 mm - Concavitat màxima: 2,5 mm
LLAMBORDINS:
Dimensió horitzontal de qualsevol secció transversal a 50 mm del cantell: >= 50 mm
Relació entre la llargària total i el gruix: <= 4
Les característiques dimensionals, físiques i mecàniques han de complir les especificacions de la norma UNE-EN 1338 i s'han de determinar segons aquesta norma.
Toleràncies:
- Desviació de la llargària respecte de la llargària nominal: - Llambordins de gruix < 100 mm: ± 2 mm - Llambordins de gruix >= 100 mm: ± 3 mm
- Desviació de l'amplària respecte de l'amplària nominal: - Llambordins de gruix < 100 mm: ± 2 mm - Llambordins de gruix >= 100 mm: ± 3 mm
- Desviació del gruix respecte del gruix nominal: - Llambordins de gruix < 100 mm: ± 3 mm - Llambordins de gruix >= 100 mm: ± 4 mm
- Diferència entre dues mesures del gruix d'una mateixa peça: <= 3 mm
- Diferència màxima entre la llargària de dues diagonals (peces amb diagonals superiors a 300 mm): - Classe 1 (marcat J): 5 mm - Classe 2 (marcat K): 3 mm
- Desviació màxima sobre la planor i curvatura de la cara vista plana (peces de dimensió màxima superior a 300 mm): - Dispositiu de mesura de 300 mm de llargària: - Convexitat màxima: 1,5 mm - Concavitat màxima: 1 mm - Dispositiu de mesura de 400 mm de llargària: - Convexitat màxima: 2 mm - Concavitat màxima: 1,5 mm
2.- CONDICIONS DE SUBMINISTRAMENT I EMMAGATZEMATGE
Subministrament: Embalades en palets.
Emmagatzematge: En el seu embalatge fins a la seva utilització.
3.- UNITAT I CRITERI D'AMIDAMENT
Unitat d'amidament: la indicada a la descripció de l'element
Criteri d'amidament: quantitat necessària subministrada a l'obra
4.- NORMATIVA DE COMPLIMENT OBLIGATORI
LLAMBORDINS:
UNE-EN 1338:2004 Adoquines de hormigón. Especificaciones y métodos de ensayo.
RAJOLES:
UNE-EN 1339:2004 Baldosas de hormigón. Especificaciones y métodos de ensayo.
5.- CONDICIONS DE CONTROL DE RECEPCIÓ
CONDICIONS DE MARCATGE I CONTROL DE LA DOCUMENTACIÓ:
El subministrador ha de posar a disposició de la DF en el cas que aquesta ho sol·liciti, la documentació següent, que acredita el marcatge CE, segons el sistema d'avaluació de conformitat aplicable, d'acord amb el que disposa l'apartat 7.2.1 del CTE: - Productes per a usos interns incloent les premises de transport públic de Nivell o Classe: A1*. * Productes o materials que no necessiten sotmetre's a assaig de reacció al foc (per exemple productes o materials de la classe A1 conformement a la Decisió 96/603/CE, i les seves modificacions), - Productes per a cobertes de Nivell o Classe: es considera que satisfan els requisits enfront del foc extern **. ** Decisió de la Comissió 2000/553/CE, modificada, - Productes per a ús extern i acabat de carrers, cobrint àrees externes de circulació de vianants i de vehicles: - Sistema 4: Declaració de Prestacions

A l'albarà de lliurament, hi ha de constar la següent informació com a mínim:
- Identificació del fabricant o la fàbrica
- Data en que el producte és declarat apte per a l'ús en el cas de que es lliure amb anterioritat a la mencionada data
- Identificació del producte segons la clasificació de la norma UNE-EN 1339 per a les rajoles i UNE-EN 1338 per als llambordins: - Dimensions nominals - Resistència climàtica - Resistència a flexió - Resistència al desgast per abrasió - Resistència al lliscament/patinatge - Càrrega de trencament - Comportament davant del foc - Conductivitat tèrmica
- Referència a la norma UNE-EN 1339 en el cas de rajoles i a l'UNE-EN 1338 en el cas de llambordins
- Identificació del producte
- Marcatge CE de conformitat amb el que disposa el Reial Decret 1328/1995, de 28 de juliol. El símbol normalitzat CE s'ha d'acompanyar de la següent informació: - Nom o marca identificativa del fabricant - Direcció registrada del fabricant - Les 2 últimes xifres de l'any d'impressió del marcatge - Referència a la norma: - EN 1339 per a les lloses - EN 1338 per als llambordins - El tipus de producte i lluc a que es destina - Informació sobre les característiques/mandats a declarar
Per als productes destinats a àrees de circulació peatonal: - Resistència al trencament - Resistència al patinat/lliscament - Durabilitat
Per als productes destinats a paviments d'ús interior: - Reacció al foc - Resistència a la ruptura - Resistència al patinat/lliscament - Durabilitat - Conductivitat tèrmica (si procedeix)
Per als productes destinats a cobertes: - Comportament davant del foc extern:es considera satisfactori
En el cas que el material declari contingut reciclat, el fabricant ha de mostrar, si se li demana, la documentació que acrediti aquest contingut.

1.7 MATERIALS PER A PROTECCIONS I SENYALITZACIÓ

1.7.1 BARANES I AMPITS

BARANA D'ACER

0.- ELEMENTS QUE CONTEMPLA EL PLEC

BB10-0XN0.

1.- DEFINICIÓ I CONDICIONS DELS ELEMENTS
Conjunt de perfils d'acer que forman el bastidor i el pany de paret de la barana de protecció.
S'han considerat els tipus de baranes següents:
- De perfils buits d'acer
BARANES DE PERFILS BUITS D'ACER:
Han de tenir un aspecte uniforme i sense defectes superficials.
La grandària, tipus i disposició dels perfils han de complir el que s'especifica a la documentació tècnica del projecte.
La unió dels perfils s'ha de fer per soldadura (per arc o per resistència).
S'admet també la unió amb cargols autoroscants en el cas que el perfil tingui plecs fets especialment per a allotjar les femelles dels cargols.
El moment d'inèrcia dels perfils de la barana no solidaris amb l'obra ha de ser de manera que, sotmesos a les condicions de carga més desfavorables, la fletxa sigui < L/250.
La disposició dels barrots serà de tal manera que no ha de permetre el pas a cap punt, d'una esfera de diàmetre equivalent a la separació entre brèndoles, ni ha de facilitar l'escalada.
Els muntants han de portar incorporats els dispositius d'ancoratge previstos al projecte.
Toleràncies:
- LLargària del perfil: ± 1 mm
- Secció del perfil: ± 2,5%
- Rectitud d'arestes: ± 2 mm/m
- Torsió del perfil: ± 1°/m
- Planor: ± 1 mm/m
- Angles: ± 1°
2.- CONDICIONS DE SUBMINISTRAMENT I EMMAGATZEMATGE
BARANES DE PERFILS BUITS D'ACER:
Subministrament: Amb les proteccions necessàries perquè arribi a l'obra amb les condicions exigides i amb l'escairat previst.

Emmagatzematge: Protegida contra les pluges, els focus d'humitat i de les zones on pugui rebre impactes. No ha d'estar en contacte amb el terra.
3.- UNITAT I CRITERI D'AMIDAMENT
Unitat d'amidament: la indicada a la descripció de l'element
Criteri d'amidament: quantitat necessària subministrada a l'obra
4.- NORMATIVA DE COMPLIMENT OBLIGATORI
No hi ha normativa de compliment obligatori.
5.- CONDICIONS DE CONTROL DE RECEPCIÓ
OPERACIONS DE CONTROL:
Control de recepció mitjançant assaigs: Si el material disposa d'una marca legalment reconeguda a un país de la CEE (Marcatge CE, AENOR, etc.) es podrà prescindir dels assaigs de control de recepció de les característiques del material garantides per la marca; i la DF sol·licitarà en aquest cas, els resultats dels assaigs corresponents al subministrament rebut. En qualsevol cas, la DF podrà sol·licitar assaigs de control de recepció si ho creu convenient.
Per a cada subministrament que arribi a l'obra, corresponent a un mateix tipus, el control serà:
- Inspecció visual del material subministrat, en especial l'aspecte del recobriment galvanitzat.
- Recepció del certificat de qualitat del fabricant, on es garanteixen les condicions exigides al plec amb els assaigs corresponents a la classificació de la barana (UNE 85238). - Assaigs estàtics - Assaigs dinàmics - Assaigs de seguretat
En el cas que es realitzi el control mitjançant assaigs, s'ha de fer les comprovacions següents:
- Cada 100 m de barana, es realitzaran els següents controls (UNE-EN ISO 1461): - Massa de recobriment (mètode magnètic) - Assaig d'adherència del - Comprovació geomètrica
CRITERIS DE PRESA DE MOSTRES:
Els controls es realitzaran segons les indicacions de la DF i les normes de procediment indicades en cada assaig.
INTERPRETACIÓ DE RESULTATS I ACTUACIONS EN CAS D'INCOMPLIMENT:
No s'acceptaran les baranes sense certificat de qualitat, o les classificades com NO APTES, segons UNE 85240.
L'aspecte visual del recobriment i el resultat dels assaigs d'adherència i massa del galvanitzat han de ser conformes a les especificacions del plec.
Les comprovacions geomètriques han de resultar conformes a les especificacions de la DT amb les toleràncies especificades. En cas contrari, es rebutjaran les peces defectuoses incrementant-ne el control sobre el doble de les mostres previstes, sense que hagin d'aparèixer incompliments per tal d'acceptar el lot corresponent.

1.7.2 MATERIALS PER A SENYALITZACIÓ HORITZONTAL

MICROESFERES DE VIDRE PER A SENYALITZACIÓ

0.- ELEMENTS QUE CONTEMPLA EL PLEC

BBA0-0SD5.

1.- DEFINICIÓ I CONDICIONS DELS ELEMENTS
Materials per a aplicació directa sobre la calçada d'una marca o sistema de senyalització vial horitzontal.
S'han considerat els materials següents:
- Materials base: - Pintures acríliques, acríliques en base aigua i alcídiques - Termoplàstics - Plàstics en fred
- Materials de post-barrejat: - Microesferes de vidre
MICROESFERES DE VIDRE:
Partícules de vidre transparents i esfèriques que, mitjançant la retrorreflexió dels feixos de llum incidents dels llums d'un vehicle cap al seu conductor proporciona visibilitat nocturna a les marques vials.
Les característiques següents han de complir amb els valors declarats pel fabricant, assajats segons la norma corresponent, dins del límit de tolerància indicat, en el seu cas.
- Índex de refracció, segons UNE-EN 1423: expressat com a classe - Classe A: >= 1,5 - Classe B: >= 1,7 - Classe C: >= 1,9
- Percentatge ponderat màxim de microesferes de vidre defectuoses, segons UNE-EN 1423: expressat com passa/no passa. - Microesferes de vidre defectuoses: <= 20% - Grans i partícules estranyes: <= 3% - Avaluant per separat les microesferes de diàmetre <1 mm i les de diàmetre igual >= 1 mm.
- Granulometria, segons UNE-EN 1423: expressada com a descripció tamís a tamís. Es determina mitjançant l'ús de tamisos seleccionats, d'acord amb les següents regles.

Tamís (ISO 565 R 40/3)	Massa retinguda acumulada (% en pes)
Superior de seguretat	0 a 2
Superior nominal	0 a 10
Intermedis	N1 a N2 (*)
Inferior nominal	95 a 100

* N2-N1 <= 40

- Substàncies perilloses, segons UNE-EN 1423: expressada com a classe per a cadascuna de les substàncies perilloses (Arsènic, Plom i Antimoni). - Classe 0: valor no requerit - Classe 1: <= 200 ppm (mg/kg)
- Resistència als agents químics; aigua, àcid clorhídric, clorur càlcic i sulfur sòdic, segons UNE-EN 1423: expressada com passa/no passa. Les microesferes de vidre no han de presentar cap alteració superficial (superfície blanquinosa i sense brillantor) quan entren en contacte amb l'aigua o els agents químics citats anteriorment.

2.- CONDICIONS DE SUBMINISTRAMENT I EMMAGATZEMATGE

MICROESFERES DE VIDRE:

Subministrament: En envàs tancat.

Emmagatzematge: En el seu envàs d'origen, sense que s'alterin les seves condicions.

3.- UNITAT I CRITERI D'AMIDAMENT

Unitat d'amidament: la indicada a la descripció de l'element

Criteri d'amidament: quantitat necessària subministrada a l'obra

4.- NORMATIVA DE COMPLIMENT OBLIGATORI

NORMATIVA GENERAL:

* Orden de 6 de febrero de 1976 por la que se aprueba el Pliego de Prescripciones Técnicas Generales para Obras de Carreteras y Puentes (PG-3).

* Orden FOM/2523/2014, de 12 de diciembre, por la que se actualizan determinados artículos del Pliego de Prescripciones Técnicas Generales para Obras de Carreteras y Puentes, relativos a materiales básicos, a firmes y pavimentos, y a señalización, balizamiento y sistemas de contención de vehículos (PG-3).

* Orden FOM/510/2018, de 8 de mayo, por la que se modifica la Orden FOM/2523/2014, de 12 de diciembre, por la que se actualizan determinados artículos del Pliego de Prescripciones Técnicas Generales para Obras de Carreteras y Puentes, relativos a materiales básicos, a firmes y pavimentos, y a señalización, balizamiento y sistemas de contención de vehículos (PG-3).

MICROESFERES DE VIDRE:

UNE-EN 1423:2013 Materiales para señalización vial horizontal. Materiales de postmezclado. Microesferas de vidrio, áridos antideslizantes y mezclas de ambos.

5.- CONDICIONS DE CONTROL DE RECEPCIÓ

CONTROL DE LA DOCUMENTACIÓ:

L'albarà lliurat per l'administrador ha de contenir la següent informació:

- Nom i direcció de l'empresa subministradora.
- Identificació del fabricant.
- Designació de la marca comercial.
- Quantitat de materials que es subministra.
- Identificació dels lots (referència) de cadascun dels materials subministrats.
- Data de fabricació.

CONDICIONS DE MARCATGE I CONTROL DE LA DOCUMENTACIÓ DE LES MICROESFERES DE VIDRE:

El subministrador ha de posar a disposició de la DF en el cas que aquesta ho sol·liciti, la documentació següent, que acredita el marcatge CE, segons el sistema d'avaluació de conformitat aplicable, d'acord amb el que disposa l'apartat 7.2.1 del CTE: - Productes per a zones aptes per a la circulació: - Sistema 1: Declaració de Prestacions

Cada envàs ha de portar en un lloc visible el marcatge CE de conformitat amb el que disposa el Reial Decret 1328/1995 de 28 de juliol, que a més haurà de tenir la següent informació:

- Nom o marca d'identificació del fabricant i direcció registrada
- Les dues últimes xifres de l'any de fabricació del producte
- Número del certificat de conformitat CE
- El número i any d'aquesta norma Europea (UNE-EN 1423)
- Descripció del producte
- El número de lot i massa neta
- La presència eventual de tractaments superficials i la seva finalitat
- Indicacions que permetin identificar les característiques harmonitzades del producte: - Índex de refracció - Granulometria - Resistència a la fragmentació (per a granulats antilliscants) - En cas de mescla de microesferes de vidre i granulats antilliscants, les proporcions d'ambdós.

Declaració de prestacions d'acord amb el que estableix l'annex ZA de la norma UNE-EN 1423.

Declaració del fabricant amb les característiques d'identificació que figuren a la norma UNE-EN 12802.

OPERACIONS DE CONTROL DE LES MICROESFERES DE VIDRE:

Els punts de control més destacables són els següents:

- Comprovació de la documentació.
- Inspecció visual del subministrament.
- Determinació de les següents característiques, segons UNE-EN 1423: - Granulometria - Índex de refracció - Percentatge de microesferes defectuoses - Tractament superficial
- La DF podrà determinar la realització dels assajos d'identificació descrits a la norma UNE-EN 12802.

CRITÈRI DE PRESA DE MOSTRES:

Es seguiran els criteris de la DF i els criteris de les normes de procediment indicades a cada assaig.

INTERPRETACIÓ DE RESULTATS I ACTUACIONS EN CAS D'INCOMPLIMENT:

Es rebutjaran els aplecs amb documentació, acreditacions o característiques declarades que no compleixin amb els requisits especificats per a ells, i aquells sobre els s'hagin efectuat assajos d'identificació i no compleixin amb els requisits i toleràncies que estableix la norma UNE-EN 12802.

Els aplecs rebutjats podran presentar-se a una nova inspecció, amb els seus corresponents assajos de control de qualitat, sempre que s'acrediti que s'han eliminat les partides defectuoses o s'han corregit els seus defectes.

PINTURA PER A MARQUES VIALS

0.- ELEMENTS QUE CONTEMPLA EL PLEC

BBA1-2XWQ.

1.- DEFINICIÓ I CONDICIONS DELS ELEMENTS

Materials per a aplicació directa sobre la calçada d'una marca o sistema de senyalització vial horitzontal.

S'han considerat els materials següents:

- Materials base: - Pintures acríliques, acríliques en base aigua i alcídiques - Termoplàstics - Plàstics en fred
- Materials de post-barrejat: - Microesferes de vidre

PINTURES, TERMOPLÀSTICS I PLÀSTICS EN FRED:

Pintura: producte líquid que conté lligants, pigments, estenedors, dissolvents i additius. Es subministra en forma mono o multicomponent. Quan s'aplica, es forma una pel·lícula cohesionada a través d'un procés d'evaporació del dissolvent i/o un procés químic.

Termoplàstics: producte de marcatge, lliure de dissolvents, que es subministra en forma de bloc, gransa o pols. S'escalfa fins a fondre's i, en aquest moment, s'aplica. La pel·lícula cohesionada es forma mitjançant refredament.

Plàstics en fred: Producte viscós que es subministra en dos components o en forma multicomponent (almenys un component principal i un enduridor) i lliure de dissolvents. La pel·lícula cohesionada es forma mitjançant reacció química després de barrejar els components.

El fabricant ha de declarar, per a cada material base especificat, les següents característiques d'identificació definides a les normes UNE-EN 12802 i UNE-EN 1871, assajades segons la norma corresponent:

- Densitat, segons UNE-EN ISO 2811-1: pintures, termoplàstics i plàstics en fred
- Color, segons UNE-EN 1871: pintures, termoplàstics i plàstics en fred
- Factor de luminància, segons UNE-EN 1871: pintures, termoplàstics i plàstics en fred
- Poder de cobertura, segons UNE-EN ISO 2814: pintures
- Contingut en sòlids, segons UNE-EN 12802: pintures
- Contingut en lligant, segons UNE-EN 12802: pintures, termoplàstics i plàstics en fred
- Contingut en dissolvents, segons UNE-EN 12802: pintures
- Viscositat, segons UNE-EN 12802: pintures
- Contingut en cendres, segons UNE-EN 12802: pintures, termoplàstics i plàstics en fred
- Contingut en microesferes de vidre, segons UNE-EN 12802: termoplàstics i plàstics en fred

Les pintures, termoplàstics i plàstics en fred de color blanc per a ús en marques vials de carreteres, han de complir els requisits per a les característiques físiques, assajats segons la norma corresponent:

- Color, segons UNE-EN 1871: complirà els valors de la taula 700.2.a del PG 3 vigent
- Factor de luminància, segons UNE-EN 1871: - Pintures: classe LF7 - Termoplàstics i plàstics en fred: classe LF6
- Estabilitat a l'emmagatzematge, segons UNE-EN 1871: - Pintures: >= 4
- Envelliment artificial accelerat, segons UNE-EN 1871: - Color: complirà els valors de la taula 700.2.a del PG 3 vigent - Factor de luminància: classe UV1
- Resistència al sagnat, segons UNE-EN 1871: - Pintures: classe BR2 (exigible en aplicacions directes sobre paviment bituminós)
- Resistència als àlcalis, segons UNE-EN 1871: passa (exigible en aplicacions directes sobre paviments de formigó)
- Punt de reblaniment, segons UNE-EN 1871: - Termoplàstics: classe >= SP3
- Estabilitat a la calor (UNE-EN 1871): - Termoplàstics: color com a la taula 700.2.a del PG 3 vigent i classe UV2 per al factor de luminància.

2.- CONDICIONS DE SUBMINISTRAMENT I EMMAGATZEMATGE

PINTURA, TERMOPLÀSTICS I PLÀSTICS EN FRED:

Subministrament: En envàs hermètic que conservi les propietats de la pintura.

Emmagatzematge: L'envàs s'ha de col·locar en posició invertida, en llocs ventilats i no exposats al sol. No s'han d'emmagatzemar envasos que hagin estat oberts més de 18 h.

3.- UNITAT I CRITERI D'AMIDAMENT

Unitat d'amidament: la indicada a la descripció de l'element

Criteri d'amidament: quantitat necessària subministrada a l'obra

4.- NORMATIVA DE COMPLIMENT OBLIGATORI

NORMATIVA GENERAL:

* Orden de 6 de febrero de 1976 por la que se aprueba el Pliego de Prescripciones Técnicas Generales para Obras de Carreteras y Puentes (PG-3).
* Orden FOM/2523/2014, de 12 de diciembre, por la que se actualizan determinados artículos del Pliego de Prescripciones Técnicas Generales para Obras de Carreteras y Puentes, relativos a materiales básicos, a firmes y pavimentos, y a señalización, balizamiento y sistemas de contención de vehículos (PG-3).
* Orden FOM/510/2018, de 8 de mayo, por la que se modifica la Orden FOM/2523/2014, de 12 de diciembre, por la que se actualizan determinados artículos del Pliego de Prescripciones Técnicas Generales para Obras de Carreteras y Puentes, relativos a materiales básicos, a firmes y pavimentos, y a señalización, balizamiento y sistemas de contención de vehículos (PG-3).

PINTURA, TERMOPLÀSTICS I PLÀSTICS EN FRED:

* UNE-EN 1871:2000 Materiales para señalización vial horizontal. Propiedades físicas.
* UNE-EN 12802:2012 Materiales para señalización vial horizontal. Métodos de laboratorio para la identificación.

5.- CONDICIONS DE CONTROL DE RECEPCIÓ

CONTROL DE LA DOCUMENTACIÓ:

L'albarà lliurat per l'administrador ha de contenir la següent informació:

- Nom i direcció de l'empresa subministradora.
- Identificació del fabricant.
- Designació de la marca comercial.
- Quantitat de materials que es subministra.
- Identificació dels lots (referència) de cadascun dels materials subministrats.

- Data de fabricació.

CONTROL DE LA DOCUMENTACIÓ DE LES PINTURES, TERMOPLÀSTICS I PLÀSTICS EN FRED:

El subministrador ha de posar a disposició de la DF la següent documentació que acredita el compliment de les prestacions exigides:

Pintures, termoplàstics i plàstics en fred de color blanc:

- Declaració de prestacions referit al sistema de senyalització vial del qual formi part, incloent la composició i identificació del sistema: material base, materials de pre-mesclat i/o post-mesclat, dosificacions i instruccions d'aplicació, d'acord amb un dels següents procediments: - Document d'Idoneïtat Técnica Europeu (DITE) - Avaluació Tècnica Europea (ETE)
- Declaració del fabricant amb les característiques físiques definides per a cada material base a la taula 700.3 del PG 3 vigent.
- Declaració del fabricant amb les característiques d'identificació definides per a cada material base a la taula 700.5 del PG 3 vigent.

Pintures, termoplàstics i plàstics en fred de color vermell i negre:

- Declaració de prestacions en base a l'assaig de durabilitat, segons UNE-EN 13197 realitzat per un laboratori acreditat, que inclourà la identificació del sistema.
- Declaració del fabricant amb les característiques d'identificació que figuren a la taula 700.5 del PG 3 vigent per als colors negre i vermell.

OPERACIONS DE CONTROL PER A PINTURA:

Els punts de control més destacables són els següents:

- Comprovació de la documentació.
- Inspecció visual del subministrament.
- La DF podrà determinar la realització d'assajos d'algunes o totes les característiques especificades a la taula 700.5 del PG 3 vigent.

CRITÈRI DE PRESA DE MOSTRES:

Es seguiran els criteris de la DF i els criteris de les normes de procediment indicades a cada assaig.

INTERPRETACIÓ DE RESULTATS I ACTUACIONS EN CAS D'INCOMPLIMENT:

Es rebutjaran els aplecs amb documentació, acreditacions o característiques declarades que no compleixin amb els requisits especificats per a ells, i aquells sobre els s'hagin efectuat assajos d'identificació i no compleixin amb els requisits i toleràncies que estableix la norma UNE-EN 12802.

Els aplecs rebutjats podran presentar-se a una nova inspecció, amb els seus corresponents assajos de control de qualitat, sempre que s'acrediti que s'han eliminat les partides defectuoses o s'han corregit els seus defectes.

SENYAL INFORMATIU

0.- ELEMENTS QUE CONTEMPLA EL PLEC

BBM9-0S02.

1.- DEFINICIÓ I CONDICIONS DELS ELEMENTS

Elements per a col·locar verticalment, destinats a informar i ordenar la circulació en vies utilitzades per vehicles i/o vianants.

S'han considerat els elements següents: - Senyals de contingut fix, aquelles que tenen un contingut preestablert pel "Catálogo de señales verticales de circulación" publicat per la Dirección General de Carreteras; únicament varien la mida i els números que inclouen en alguns casos. - Panells complementaris, aquells que acompanyen a les senyals verticals de contingut fix i acoten la seva prescripció.

S'han considerat els materials següents: - Alumini anoditzat. - Acer galvanitzat

S'han considerat els acabats següents: - Amb pintura no reflectora - Amb làmina retrorreflectant.

CARACTERÍSTIQUES GENERALS:

La placa senyal ha d'estar formada per l'estampació d'una planxa, d'alumini anoditzat o d'acer galvanitzat, amb els elements de reforç i ancoratge necessaris per als seu ancoratge i recoberta amb l'acabat que li sigui propi, pintura no reflectora, o làmina retrorreflectant.

La utilització de materials d'una altra naturalesa haurà de ser aprovada per la DF.

La superfície metàl·lica ha de ser neta, llisa, sense porus, sense corrosió i resistent a la intempèrie.

No ha de tenir ratllades, bonys ni d'altres defectes superficials.

El substrat de les senyals i cartells verticals de circulació compliran amb les indicacions de la norma UNE-EN 12899-1.

No s'admetran les següents classes (d'acord amb la UNE-EN 12899-1): - P1 per a la perforació de la cara de la senyal (cara de la senyal amb perforacions a la seva superfície a una distancia no inferior a cent cinquanta mil·límetres (150 mm)). - E1 per a les vores de la placa de la senyal (les vores de la senyal no estan protegides, el substrat es una placa plana). - SP0 per a la protecció de la superfície de la placa de la senyal (sense cap protecció de la superfície de la senyal front a la corrosió).

Tindran les dimensions, colors i composició indicades a la DT, d'acord amb el Capítol VI/Secció 4ª, del "Reglamento General de Circulación", així com la vigent Norma 8.1-IC "Señalización vertical" de la Instrucción de Carreteras.

Les estructures i elements d'acer han de ser conformes a la Norma EN 1993-1-1.

Les estructures i elements d'alumini han de ser conformes a la Norma EN 1999-1-1.

Les característiques de les senyals i cartells han de ser les especificades a la Taula /01.1 del PG 3/75 MOD 11-OM.

No s'admetrà la utilització de les classes següents: - Pressió de vent: Classe WL2 - Pressió deguda a la neu: Classe DSL0 - Carregues puntuals: Classe PL0 - Deformació temporal màxima a flexió: Classe TDB4 - Deformació temporal màxima a torsió: Classe TDT0

Només s'admetran les senyals i cartells verticals de circul·lació per als que els coeficients parcials de seguretat per a les càrregues utilitzades siguin de la classe PAF2.
ACABAT AMB LÀMINA RETRORREFLECTANT:
Els materials retrorreflectants constituïts per microesferes de classe RA1 i classe RA2, han de ser conformes amb les característiques visuals (coordenades cromàtiques, factor de luminància, coeficient de retrorreflexió, durabilitat) i de resistència a la caiguda d'una massa, de la norma UNE-EN 12899-1.
Els materials microprismàtics de classe RA1, RA2 y RA3 compliran les característiques de les normes UNE-EN 12899-1 i UNE 135340.
ACABAT AMB PINTURA NO RETRORREFLECTANT:
Ha de estar exempta de corrosió, i no tenir defectes que impedeixin la seva visibilitat o identificació correctes, com ara bonys, etc.
La pel·lícula seca de pintura ha de tenir un aspecte uniforme, brillant, sense grans o qualsevol altra imperfecció superficial
Els colors han d'estar dins dels límits cromàtics i de factor de luminància especificats a la norma UNE 135331
Brillantor especular a 60°C: > 50%
Adherència (assaig 4.4): <= 1, No han d'aparèixer dents de serra
Resistència a l'impacte (assaig 4.5): Sense trencament
Resistència a la immersió en aigua (assaig 4.6): - Immediatament després de l'assaig : Sense ampolles, arrugues ni reblaniments - A les 24 hores: Brillantor especular >= 90% brillantor abans d'assaig
Resistència a la boira salina: Ha de complir especificacions art.3.7
Resistència a la calor i al fred (assaig 4.8 i 4.9): - No hi ha d'haver ampolles, pèrdua d'adherència o defectes apreciables
Envelliment artificial: Ha de complir les condicions art. 3.9.
Envelliment natural: Ha de complir les condicions de l'article 3.10
Tots aquests valors s'han de comprovar d'acord amb l'UNE 135331.
2.- CONDICIONS DE SUBMINISTRAMENT I EMMAGATZEMATGE
Subministrament: Embalades individualment o agrupades en embalatge rígid de fusta o metàl·lic. A l'exterior ha de figurar el símbol de les plaques i el nombre d'unitats.
Emmagatzematge: Assentades en horitzontal en llocs secs, ventilats i sense contacte directe amb el terra.
3.- UNITAT I CRITERI D'AMIDAMENT
Unitat d'amidament: la indicada a la descripció de l'element
Criteri d'amidament: quantitat necessària subministrada a l'obra
4.- NORMATIVA DE COMPLIMENT OBLIGATORI
NORMATIVA GENERAL:
* Orden de 6 de febrero de 1976 por la que se aprueba el Pliego de Prescripciones Técnicas Generales para Obras de Carreteras y Puentes (PG-3).
* Orden FOM/2523/2014, de 12 de diciembre, por la que se actualizan determinados artículos del Pliego de Prescripciones Técnicas Generales para Obras de Carreteras y Puentes, relativos a materiales básicos, a firmes y pavimentos, y a señalización, balizamiento y sistemas de contención de vehículos (PG-3).
* Orden FOM/534/2014, de 20 de marzo, por la que se aprueba la norma 8.1-IC señalización vertical de la Instrucción de Carreteras.
* UNE-EN 12899-1:2009 Señales verticales fijas de circulación. Parte 1: Señales fijas.
* UNE 135331:2011 Señalización vertical. Señales metálicas permanentes. Zona no retrorreflectante. Pinturas. Características y métodos de ensayo.
5.- CONDICIONS DE CONTROL DE RECEPCIÓ
CONDICIONS DE MARCATGE I CONTROL DE LA DOCUMENTACIÓ:
El fabricant ha de facilitar la informació del producte. Quan la mateixa no es pugui marcar sobre el producte, ha d'estar a la documentació que l'acompanyi. En aquest cas el producte ha de tenir un codi d'identificació.
Tots els productes y components de les senyals verticals fixes de circulació estaran marcats al se revers de forma clara i duradora amb la següent informació:
- Símbol del marcatge CE
- Número de identificació del organisme de certificació
- Nom o marca distintiva de identificació i adreça registrada del fabricant
- Els 2 últims dígits del any en que es va fixar el marcat
- Número de certificat de conformitat CE o del certificat de control de producció a fàbrica si procedeix
- Referència a la norma europea: EN 12899-1:2007
- Descripció del producte: nom genèric, material, dimensions i us previst
- Informació sobre aquelles característiques essencials que procedeixin recollides a les taules ZA.1 a ZA.6 de la norma EN 12899-1:2007, indicades segons l'apartat ZA.3 de la mateixa norma.
-
El fabricant o subministrador ha de facilitar la informació següent:
- Instruccions de muntatge i instal·lació de la senyal
- Dades sobre qualsevol limitació de la ubicació de la senyal
- Instruccions d'us i manteniment i neteja de la senyal, incloses les instruccions per al canvi de làmpades si fos el cas
El fabricant facilitarà a la DO, amb cada subministrament, un albarà amb documentació annexa que contingui, entre altres, les següents dades:
- Nom i adreça de la empresa subministradora
- Data de subministrament
- Identificació de la fàbrica que ha produït el material
- Identificació del vehicle que el transporta
- Quantitat subministrada i designació de la marca comercial
OPERACIONS DE CONTROL:

La DO podrà comprovar sobre una mostra representativa dels materials subministrats, que la marca, referència i característiques dels mateixos es corresponent amb la declarada a la documentació que els acompanya, en especial les dimensions de les senyals i cartells verticals, així como la retrorreflexió del material.
CRITERIS DE PRESA DE MOSTRES:
La presa de mostres, es realitzarà d'acord a les indicacions de l'Orden FOM/2523/2014.
INTERPRETACIÓ DE RESULTATS I ACTUACIONS EN CAS D'INCOMPLIMENT:
No s'utilitzaran materials que no arribin acompanyats del corresponent certificat de qualitat del fabricant, d'acord a les especificacions del plec.
Els assaigs d'identificació han de resultar conformes a les especificacions. En cas d'incompliment, es repetirà l'assaig corresponent sobre les mostres reservades, acceptant-ne el subministrament si els dos resultats són satisfactoris.
Es considera unitat defectuosa aquella que presenta algun incompliment en les operacions de control definides.

1.7.3 MATERIALS PER A PROTECCIONS DE VIALITAT

SUPORT PER A SENYALITZACIÓ VERTICAL

0.- ELEMENTS QUE CONTEMPLA EL PLEC

BBMF-0SIV.

1.- DEFINICIÓ I CONDICIONS DELS ELEMENTS
Materials auxiliars per a proteccions de vialitat.
En actuacions de reparació, s'han considerat els graus de dificultat següents:
- Grau de dificultat associat a la mobilitat en l'actuació: - Sense dificultat de mobilitat: actuacions en què hi ha una interferència pròpia de l'entorn on es desenvolupen. - Amb dificultat de mobilitat: actuacions en entorns amb dificultat de mobilitat i/o amb el material aplegat lluny de la zona de treball: - Actuacions amb dificultat d'accessibilitat, per la poca mobilitat de la maquinària, per l'elevada presència de guals particulars i passos de vianants, per la impossibilitat d'ubicar una plataforma de treball lateral, per la impossibilitat d'ocupació de la calçada per fer l'aplec de materials que impliqui fer l'actuació per fases per tal de mantenir el pas de vianants i/o per estar en una zona amb tràfic rodat important - Actuacions en les què els materials estan aplegats lluny de la zona de treball per manca d'espai en la proximitat d'on s'executen les tasques.
- Grau de dificultat associat a l'àmbit de l'actuació en funció de l'amplària de la vorera, calçada o plataforma única
- Grau de dificultat associat a la presència d'elements externs a l'actuació: - Sense afectació per serveis o elements de mobiliari urbà: actuacions sense serveis (canalitzacions d'aigua, semàfors, enllumenat, etc.) ni elements urbans de grans dimensions (marquesines, mòduls d'aparcament de bicicletes, etc.) que interfereixin (o que puguin interferir) en les tasques - Amb afectació per serveis o elements de mobiliari urbà: actuacions amb serveis (canalitzacions d'aigua, semàfors, enllumenat, etc.) o elements urbans de grans dimensions (marquesines, mòduls d'aparcament de bicicletes, etc) que interfereixen en les tasques.
- Grau de dificultat associat a l'abast de l'actuació
S'han considerat els elements següents:
- Suport de tub d'acer laminat i galvanitzat per a suport de senyalització
SUPORTS DE SENYALITZACIÓ:
Perfil de secció tancada, no massissa, d'acer laminat i galvanitzat en calent, per al suport de senyalització vertical.
Per a senyals de circulació, els suports compliran les condicions de la UNE 135312, UNE 135314.
Tipus d'acer: AP 11 (UNE 36093)
L'acer estarà protegit contra la corrosió mitjançant galvanitzat en calent segons UNE-EN ISO 1461.
Gruix del recobriment galvanitzat (UNE-EN ISO 1461): >= 70 micres
Massa del recobriment galvanitzat (UNE-EN ISO 1461): >= 505 g/m2
No ha de tenir bonys, punts d'oxidació ni desperfectes en la seva superfície.
El recobriment dels elements ha de ser llis, homogeni i sense discontinuïtats a la capa de zinc.
No ha de tenir taques, inclusions de flux, cendres o clapes.
No ha de tenir exfoliacions visibles ni bombolles, ratlles, picadures o punts sense galvanitzar.
L'alçària del suport ha de ser l'especificada al projecte.
Doblegament (UNE 7472): Ha de complir
Toleràncies:
- Dimensió: ±1% (mínim ± 5mm)
- Gruix: -10% (toler.+limitada per toler. en massa)
- Massa: +8%; -6%
Allargament fins a la ruptura:

Gruix (mm)	Allargament mínim (%)	
	Longitudinal	Transversal
<=40	26	24
> 40 <=65	25	23

2.- CONDICIONS DE SUBMINISTRAMENT I EMMAGATZEMATGE
SUPORTS PER A SENYALITZACIÓ:
Subministrament: Cada element ha de portar gravades les sigles del fabricant i el símbol de designació de l'acer.
Emmagatzematge: En llocs secs i ventilats sense contacte directe amb el terra.

3.- UNITAT I CRITERI D'AMIDAMENT
BANDEROLA, PÒRTIC, SUPORT I ACCESSORIS PER A BARRERA FLEXIBLE:
Unitat d'amidament: la indicada a la descripció de l'element
Criteri d'amidament: quantitat necessària subministrada a l'obra
4.- NORMATIVA DE COMPLIMENT OBLIGATORI
NORMATIVA GENERAL:
* Orden de 6 de febrero de 1976 por la que se aprueba el Pliego de Prescripciones Técnicas Generales para Obras de Carreteras y Puentes (PG-3).
* Orden FOM/2523/2014, de 12 de diciembre, por la que se actualizan determinados artículos del Pliego de Prescripciones Técnicas Generales para Obras de Carreteras y Puentes, relativos a materiales básicos, a firmes y pavimentos, y a señalización, balizamiento y sistemas de contención de vehículos (PG-3).
5.- CONDICIONS DE CONTROL DE RECEPCIÓ
OPERACIONS DE CONTROL:
OPERACIONS DE CONTROL EN SUPORTS PER A SENYALITZACIÓ:
Els punts de control més destacables són els següents:
- Cada 100 m de suports utilitzats a l'obra, es realitzaran les següents comprovacions: - Determinació de la massa per unitat de superfície d'una pel·lícula de galvanitzat segons la norma UNE-EN ISO 1461. - Comprovació del recobriment: assaigs d'adherència i massa del recobriment (mètodes no destructius) (assaigs conforme UNE-EN ISO 1461) - Comprovació de les característiques geomètriques dels suports.
CRITERIS DE PRESA DE MOSTRES:
S'han de seguir les instruccions de la DF i els criteris de les normes de procediment indicades en cada assaig.
INTERPRETACIÓ DE RESULTATS I ACTUACIONS EN CAS D'INCOMPLIMENT:
No s'acceptarà l'ús de materials que no arribin acompanyats del corresponent certificat de qualitat del fabricant.
Els resultats dels assaigs d'identificació compliran les condicions del plec. En cas d'incompliment en una comprovació, es repetirà l'assaig sobre dues mostres més del mateix lot, acceptant-ne el conjunt, quan aquests resultin satisfactoris.

PERFIL LONGITUDINAL PER A BARRERA DE SEGURETAT FLEXIBLE

0.- ELEMENTS QUE CONTEMPLA EL PLEC

BBMW-X001.

1.- DEFINICIÓ I CONDICIONS DELS ELEMENTS
Barreres per a proteccions de vialitat.
S'han considerat els tipus següents:
- Perfil longitudinal de secció doble ona per a barrera de seguretat flexible
- Perfil longitudinal de secció doble ona i de secció plana trapezoïdal per a sistemes de protecció de motociclistes
PERFILS DOBLE ONA PER A BARRERES DE SEGURETAT FLEXIBLES:
Element de la barrera que entra en contacte amb el vehicle, absorbeix mitjançant deformació plàstica part de la seva energia cinètica, i el recondueix a la circulació d'una manera suau. Destinat a impedir la col·lisió dels vehicles amb algun obstacle més perillós que la pròpia barrera.
Obtingut a partir de bobina d'acer laminada en calent, mitjançant un procés de conformat en fred i una posterior galvanització en calent.
Fabricat amb acer tipus S235JR segons UNE-EN 10025.
Amb aptitud química a la galvanització: contingut de silici i fòsfor limitats (Si<=0,03% i Si+2,5P<=0,09%)
L'acer estarà protegit contra la corrosió mitjançant galvanitzat en calent segons UNE-EN ISO 1461.
La qualitat del zinc utilitzat en la galvanització estarà d'acord amb l'UNE-EN 1179.
Gruix del recobriment galvanitzat (UNE-EN ISO 1461): >= 70 micres
Massa del recobriment galvanitzat (UNE-EN ISO 1461): >= 505 g/m2
No ha de tenir bonys, punts d'oxidació ni desperfectes en la seva superfície.
El recobriment dels elements ha de ser llis, homogeni i sense discontinuïtats a la capa de zinc.
No ha de tenir taques, inclusions de flux, cendres o clapes.
No ha de tenir exfoliacions visibles ni bombolles, ratlles, picadures o punts sense galvanitzar.
Les dimensions i toleràncies del perfil es correspondran amb les indicades a la figura 1 de l'UNE 135121.
Desenvolupament del perfil: 473 mm
Gruix nominal: 3 mm
Llargària útil del perfil: 4 m
Toleràncies:
- Gruix: ± 0,1 mm
- Desenvolupament del perfil: +6, -3 mm
PERFILS LONGITUDINALS PER A SISTEMES DE PROTECCIÓ DE MOTOCICLISTES:
Element que instal·lat sobre una barrera de seguretat garanteix la protecció dels motociclistes, evitant l'impacte directe contra el suport i el pas del cos a través del buit entre dos suports consecutius.

Fabricat amb xapa d'acer laminada en calent, del tipus S235JR segons UNE-EN 10025 i galvanitzat en calent per immersió segons la norma UNE-EN ISO 1461.

2.- CONDICIONS DE SUBMINISTRAMENT I EMMAGATZEMATGE

PERFILS PER A BARRERES DE SEGURETAT FLEXIBLES I PERFILS PER A SISTEMES DE PROTECCIÓ DE MOTOCICLISTES:

Subministrament: Els perfils aniran marcats amb la identificació del fabricant. El marcatge ha de ser llegible a simple vista i indeleble.

Emmagatzematge: En zones a cobert. Si no és possible s'emmagatzemaran amb un pendent mínim de l'1,5% en el sentit longitudinal del perfil i amb una separació mínima de 4 cm entre els perfils i el terreny.

En cas de subministrar-se paletitzats i plastificats, es retiraran els plàstics.

L'aplec es realitzarà en zones llises, netes i pavimentades.

No s'han d'emmagatzemar durant un període superior a 12 mesos.

3.- UNITAT I CRITERI D'AMIDAMENT

Unitat d'amidament: la indicada a la descripció de l'element

Criteri d'amidament: quantitat necessària subministrada a l'obra

4.- NORMATIVA DE COMPLIMENT OBLIGATORI

PERFILS PER A BARRERES DE SEGURETAT FLEXIBLES:

* Orden de 6 de febrero de 1976 por la que se aprueba el Pliego de Prescripciones Técnicas Generales para Obras de Carreteras y Puentes (PG-3).

* Orden FOM/2523/2014, de 12 de diciembre, por la que se actualizan determinados artículos del Pliego de Prescripciones Técnicas Generales para Obras de Carreteras y Puentes, relativos a materiales básicos, a firmes y pavimentos, y a señalización, balizamiento y sistemas de contención de vehículos (PG-3).

* UNE 135121:2012 Barreras metálicas de seguridad para contención de vehículos. Valla de perfil de doble onda. Materiales, geometría, dimensiones y ensayos.

* UNE 135124:2012 Barreras metálicas de seguridad para contención de vehículos. Condiciones de manipulación y almacenamiento. Procedimientos de montaje y metodología de control.

BARRERES DE CONTROL D'ACCÉS I PERFILS PER A SISTEMES DE PROTECCIÓ DE MOTOCICLISTES:

No hi ha normativa de compliment obligatori.

5.- CONDICIONS DE CONTROL DE RECEPCIÓ

OPERACIONS DE CONTROL EN PERFILS LONGITUDINALS PER A BARRERES DE SEGURETAT FLEXIBLES:

Les tasques de control a realitzar són les següents:

- Inspecció visual del material subministrat amb observació de les marques que identifiquen el fabricant, i recepció del corresponent certificat de qualitat on es garanteixen les condicions indicades al plec. Atenció especial a l'aspecte superficial del galvanitzat.

- Cada 256 m de barrera flexible (lot de control), es realitzaran els següents controls sobre peces escollides a l'atzar: - Control indirecte del gruix de la barrera mitjançant el pes dels perfils (el pes teòric d'una peça de barrera de 2,90 mm de gruix i 473 mm de desenvolupament, descomptant forats i incloent el galvanitzat, és de 48,1 kg). Es pesaran individualment 25 peces corresponents al lot.

- Comprovació del recobriment: assaigs d'adherència i massa del recobriment (mètodes no destructius) sobre 10 peces del lot (assajos d'adherència conforme UNE 37501 i de recobriment conforme UNE EN ISO 1461)

- Comprovació de les característiques geomètriques del perfil sobre 10 peces del lot (5 mesures en cada peça)

- Cada 2000 m de barrera flexible (lot de control), es realitzaran els següents controls sobre peces escollides a l'atzar: - Identificació del tipus d'acer de la barrera (AP-11), segons UNE-EN 10111 (1 determinació).

En cas que el material disposi de la Marca AENOR, o una altra legalment reconeguda a un país de l'UE, s'ha de poder prescindir dels assaigs de control de recepció. La DF ha de sol·licitar, en aquest cas, els resultats dels assaigs corresponents al subministrament rebut, segons control de producció establert a la marca de qualitat del producte.

CRITERIS DE PRESA DE MOSTRES EN PERFILS LONGITUDINALS PER A BARRERES DE SEGURETAT FLEXIBLES:

Els controls s'han de realitzar segons les instruccions de la DF i els criteris indicats a les normes de procediment corresponents.

Les comprovacions geomètriques dels perfils es realitzaran sobre la barrera abans de galvanitzar. El control de l'alçada del perfil i la longitud total de la barrera, es podrà realitzar, sobre aquesta, un cop galvanitzada.

INTERPRETACIÓ DE RESULTATS I ACTUACIONES EN CAS D'INCOMPLIMENT EN PERFILS LONGITUDINALS PER A BARRERES DE SEGURETAT FLEXIBLES:

No s'acceptarà l'ús de materials que no arribin acompanyats del corresponent certificat de qualitat del fabricant.

El resultat del control indirecte del gruix serà satisfactori si el pes mig dels perfils resulta superior al valor de referència i, a més, es compleix que: $Q = (x - P) / s > 0,94$

X = Pes mig dels perfils dels lots

P = Pes de referència

s = Desviació estàndard (n-1), $s^2 = s (xi\ \ x) ^2/(n-1)$

essent xi el pes individual de cada perfil i n el nombre de perfils de la mostra.

En cas d'incompliment es podrà, a criteri de la DF, ampliar la mostra d'assaig (analitzar més peces), acceptant-se el lot si es verifica la condició anterior.

L'aspecte visual del recobriment i el resultat dels assaigs d'adherència han de ser conformes a les especificacions del plec. La mitjana de les 10 determinacions de la massa del galvanitzat ha de ser superior al valor especificat, i tots els valors individuals mantenir-se per sobre del 95% d'aquest valor.

Si el valor mig de les 5 determinacions de característiques geomètriques corresponents a una peça, no resulta conforme a la norma UNE 135-121, es rebutjarà la peça i s'ampliarà el control fins a un total de 25 peces per lot. En cas d'observar noves deficiències, es passarà a controlar aquest aspecte sobre la totalitat de peces del lot.

ELEMENTS DE FIXACIÓ PER A BARRERA DE SEGURETAT

0.- ELEMENTS QUE CONTEMPLA EL PLEC

BBMY-0SJI.

1.- DEFINICIÓ I CONDICIONS DELS ELEMENTS
Materials auxiliars per a proteccions de vialitat.
S'han considerat els elements següents:
- Part proporcional d'elements de fixació per a barreres de seguretat
PARTS PROPORCIONALS D'ELEMENTS DE FIXACIÓ PER A BARRERES DE SEGURETAT:
Conjunt d'elements de fixació d'acer, formats per mitjà d'estampació i galvanitzats en calent, necessaris per a la fixació d'un metre de barrera de seguretat.
Compliran les condicions de la norma UNE 135122.
S'utilitzarà acer de tipus S235JR, segons UNE-EN 10025. En elements d'unió (cargols) no definits per cap norma s'utilitzaran acers de característiques similars als normalitzats.
Recobriment galvanitzat en calent segons la norma UNE-EN ISO 10684.
Les superfícies han de ser llises, sense fissures, rebaves ni d'altres defectes superficials.
Els fils de la rosca dels cargols no han de tenir defecte de material ni empremtes d'eina.
2.- CONDICIONS DE SUBMINISTRAMENT I EMMAGATZEMATGE
PARTS PROPORCIONALS D'ELEMENTS:
Subministrament: Empaquetats en caixes. A l'exterior hi ha d'haver les característiques de l'element de fixació i el nombre d'unitats que conté.
Emmagatzematge: En el propi embalatge, de manera que no s'alterin les seves característiques.
3.- UNITAT I CRITERI D'AMIDAMENT
PART PROPORCIONAL D'ELEMENTS DE FIXACIÓ PER A BARRERES DE SEGURETAT:
Unitat d'elements necessaris per a realitzar la unió d'una barrera al tram contigu i al seu suport.
4.- NORMATIVA DE COMPLIMENT OBLIGATORI
NORMATIVA GENERAL:
* Orden de 6 de febrero de 1976 por la que se aprueba el Pliego de Prescripciones Técnicas Generales para Obras de Carreteras y Puentes (PG-3).
* Orden FOM/2523/2014, de 12 de diciembre, por la que se actualizan determinados artículos del Pliego de Prescripciones Técnicas Generales para Obras de Carreteras y Puentes, relativos a materiales básicos, a firmes y pavimentos, y a señalización, balizamiento y sistemas de contención de vehículos (PG-3).
SUPORTS DE PERFIL EN C, SEPARADORS, PECES ANGULARS, TOPALLS FINALS, TERMINALS EN FORMA DE CUA DE PEIX I PART PROPORCIONAL D'ELEMENTS DE FIXACIÓ PER A BARRERES DE SEGURETAT FLEXIBLES:
* UNE 135122:2012 Barreras metálicas de seguridad para contención de vehículos. Elementos accesorios de las barreras metálicas. Materiales, geometría, dimensiones y ensayos.
* UNE 135124:2012 Barreras metálicas de seguridad para contención de vehículos. Condiciones de manipulación y almacenamiento. Procedimientos de montaje y metodología de control.

1.8 MATERIALS PER A EVACUACIÓ, CANALITZACIÓ I VENTILACIÓ ESTÀTICA

1.8.1 TUBS I ACCESSORIS PER A EVACUACIÓ VERTICAL D'AIGÜES RESIDUALS

BRIDA PER A TUB

0.- ELEMENTS QUE CONTEMPLA EL PLEC

BD11-0MDI.

1.- DEFINICIÓ I CONDICIONS DELS ELEMENTS
Brides per a la subjecció o suspensió dels tubs d'evacuació d'aigües pluvials o residuals en els seus paraments de suport, en forma d'abraçadora encastable de xapa d'acer, galvanitzada.
CARACTERÍSTIQUES GENERALS:
L'abraçadora ha de constar de dues parts que s'uneixin pel pla diametral, per mitjà d'una brida i un cargol o dos cargols galvanitzats.
Una de les parts de la brida ha de portar una pota d'ancoratge per a encastar a l'obra.
El recobriment de zinc ha de ser llis, sense discontinuïtats, exfoliacions o d'altres defectes.
L'abraçadora no ha de tenir rugositats ni rebaves.
Diàmetre de l'abraçadora (D): 5 <= D <= 50 cm
Amplària: >= 1,5 cm
Gruix: >= 0,05 cm
Recobriment de protecció (galvanització): >= 275 g/m2
Puresa del zinc de recobriment: >= 98,5%
Les condicions de galvanització s'han de verificar d'acord amb l'UNE 7-183 i UNE 37-501.
2.- CONDICIONS DE SUBMINISTRAMENT I EMMAGATZEMATGE
Subministrament: Empaquetades en caixes. A cada brida o albarà de lliurament hi ha d'haver les dades següents:
- Nom del fabricant o marca comercial
- Diàmetre del tub que abraça
Emmagatzematge: En llocs secs i ventilats, protegides d'impactes.
3.- UNITAT I CRITERI D'AMIDAMENT

Unitat d'amidament: la indicada a la descripció de l'element
Criteri d'amidament: quantitat necessària subministrada a l'obra
4.- NORMATIVA DE COMPLIMENT OBLIGATORI
No hi ha normativa de compliment obligatori.

TUB DE PVC PER A EVACUACIÓ

0.- ELEMENTS QUE CONTEMPLA EL PLEC

BD1A-1NDQ.

1.- DEFINICIÓ I CONDICIONS DELS ELEMENTS
Tubs de materials plàstics, per a conductes d'evacuació d'aigües pluvials i residuals dins dels edificis.
S'han considerat els tipus següents:
- Tubs i accessoris de PVC-U de paret massissa, fabricat segons norma UNE-EN 1329-1
- Tubs i accessoris de PVC-U de paret estructurada, fabricat segons norma UNE-EN 1453-1
CARACTERÍSTIQUES GENERALS:
El fabricant ha de garantir que les característiques del material que composen els tubs i accessoris, així com les característiques generals, geomètriques, mecàniques i físiques dels tubs compleixen les normes UNE-EN corresponents, si és el cas.
La superfície interna i externa del tub ha de ser llisa i neta. No ha de tenir defectes superficials com ara ratlles, bombolles, impureses o porus.
El tub ha de tenir una superfície de color uniforme.
Els tubs han de tenir els seus extrems acabats en un tall perpendicular a l'eix.
El codi d'aplicació indica on es poden utilitzar els tubs:
- "B" codi per a l'àrea d'aplicació dels components utilitzats per sobre del sòl en el interior de l'edifici o per a components a l'exterior de l'edifici fixats a la paret.
- "D" codi per a l'àrea d'aplicació que es situa a menys d'1m de l'edifici i on els tubs i accessoris estan enterrats i connectats als sistemes d'evacuació d'aigües residuals de l'edifici.
- "BD" codi per a l'àrea d'aplicació B i D
TUBS DE PVC-U DE PARET MASSISSA:
Material del tub està format per PVC al que s'afegeixen additius necessaris per a facilitar la fabricació dels components d'acord amb els requisits de la norma UNE-EN 1329-1
Toleràncies:
- Diàmetre exterior: - 32-40-50-63: 0 a 0,2mm. - 75-80-82-90-100-110-125: 0 a 0,3mm - 140-160-180: 0 a 0,4mm - 200-250: 0 a 0,5mm - 350: 0 a 0,6mm
- Gruix parets: - àrea d'aplicació B - 32-40-50-63-75-80-82-90-100: 3 a 3,5mm - 110-125-140-160: 3,2 a 3,8mm - 180: 3,6 a 4,2mm - 200: 3,9 a 4,5mm - 250: 4,9 a 5,6mm - 315: 6,2 a 7,1mm
- àrea d'aplicació BD - 75- 80-82-90-100: 3 a 3,5mm - 110-125: 3,2 a 3,8mm - 140: 3,5 a 4,1 mm - 160: 4,0 a 4,6 mm - 180: 4,4 a 5,0 mm - 200: 4,9 a 5,6 mm - 250: 6,2 a 7,1 mm - 315: 7,7 a 8,7 mm
TUBS DE PVC-U DE PARET ESTRUCTURADA:
Han d'estar formats per una capa interna i altre externa, llises, de PVC-U, compacte, entre les que s'ha introduït material de PVC-U escumat o nervis de PVC-U compacte, d'acord amb els requisits indicats en la normativa UNE-EN 1453-1.
Només es poden utilitzar per a muntatge a l'interior dels edificis, àrea d'aplicació B
Toleràncies:
- Diàmetre exterior: - 32-40-50-63: 0 a 0,2mm. - 75-80-82-90-100-110-125: 0 a 0,3mm - 140-160-180: 0 a 0,4mm - 200-250: 0 a 0,5mm - 350: 0 a 0,6mm
- Gruix total de la paret: - 32-40-50-63-75-80-82-90-100: 3 a 3,5mm - 110-125-140-160: 3,2 a 3,8mm - 180: 3,6 a 4,2mm - 200: 3,9 a 4,5mm - 250: 4,9 a 5,6mm - 315: 6,2 a 7,1mm
2.- CONDICIONS DE SUBMINISTRAMENT I EMMAGATZEMATGE
Subministrament: Protegit de manera que no s'alterin les seves característiques.
Emmagatzematge: Assentats horitzontalment sobre superfícies planes.
3.- UNITAT I CRITERI D'AMIDAMENT
Unitat d'amidament: la indicada a la descripció de l'element
Criteri d'amidament: quantitat necessària subministrada a l'obra
4.- NORMATIVA DE COMPLIMENT OBLIGATORI
TUBS DE PVC-U DE PARET MASSISSA:
UNE-EN 1329-1:1999 Sistemas de canalización en materiales plásticos para evacuación de aguas residuales (a baja y a alta temperatura) en el interior de la estructura de los edificios. Poli(cloruro de vinilo) no plastificado (PVC-U). Parte 1: Especificaciones para tubos, accesorios y el sistema.
TUBS DE PVC-U DE PARET ESTRUCTURADA:
UNE-EN 1453-1:2000 Sistemas de canalización en materiales plásticos con tubos de pared estructurada para evacuación de aguas residuales (a baja y a alta temperatura) en el interior de la estructura de los edificios. Poli(cloruro de vinilo) no plastificado (PVC-U). Parte 1: Requisitos para los tubos y el sistema.
5.- CONDICIONS DE CONTROL DE RECEPCIÓ
CONDICIONS DE MARCATGE I CONTROL DE LA DOCUMENTACIÓ:
Els tubs han d'anar marcats segons la normativa corresponent a interval d'1 m. El marcatge ha de ser llegible després de l'emmagatzematge, exposició a la intempèrie, instal·lació i posada a l'obra del tub.
El marcatge no ha de produir defectes al tub (fissures, disminució del gruix mínim de les parets, etc.).
El marcatge ha de contenir com a mínim la següent informació:
- Número de la norma (si en té d'obligat compliment)
- Nom del fabricant i/o marca comercial

- Diàmetre nominal
- Gruix mínim de paret
- Material
- Codi de l'àrea d'aplicació
- Rigidesa anular nominal (només per als tubs BD)
- Informació del fabricant: any i mes de fabricació i identificador del lloc de fabricació
- Prestacions en clima fred

OPERACIONS DE CONTROL:

Les tasques de control a realitzar són les següents:

- Sol·licitar del fabricant els certificats de les característiques tècniques dels materials escollits (si s'escau)
- Control de la documentació tècnica subministrada.
- Control d'identificació dels materials, verificant que les seves característiques i dimensionament s'adequa al projecte
- Control de recepció dels materials i lloc d'emplaçament.

CRITERIS DE PRESA DE MOSTRES:

Els controls s'han de realitzar segons les instruccions de la DF i els criteris indicats a les normes de procediment corresponents.

INTERPRETACIÓ DE RESULTATS I ACTUACIONS EN CAS D'INCOMPLIMENT:

Segons criteri de la DF, podrà ser acceptat o rebutjat tot o part del material de la partida.

1.8.2 MATERIALS PER A DRENATGES

REIXA DE FOSA GRIS PER A DRENATGES

0.- ELEMENTS QUE CONTEMPLA EL PLEC

BD5L-0M45,BD5L-0M44.

1.- DEFINICIÓ I CONDICIONS DELS ELEMENTS

Dispositius de cobriment i tancament per a pous, pericons, embornals o interceptors i materials complementaris per a pous de registre.

S'han considerat els elements següents:

- Bastiment i reixa practicable o fixa per a embornals
- Bastiment de perfil d'acer, amb o sense traves
- Reixa practicable o fixa

S'han considerat els materials següents per a tapes i reixes

- Fosa gris
- Fosa dúctil
- Acer

BASTIMENT I TAPA O BASTIMENT I REIXA:

La peça ha de tenir la forma i els gruixos adequats per a suportar les càrregues del trànsit.

Els dispositius de cobriment i tancament utilitzats en zones de circulació de vianants i/o de vehicles, s'han de classificar segons la norma UNE-EN 124, en alguna de les classes següents:

- Classe A 15: Zones susceptibles de ser utilitzades només per vianants i ciclistes.
- Classe B 125: Voreres, zones de vianants i superfícies semblants, àrees d'estacionament i aparcaments de varis pisos per a cotxes.
- Classe C 250: Vorals i cunetes de carrers, que mesurada a partir de la vorada de la vorera s'extèn en un màxim de 0,5 m sobre la calçada i 0,2 m sobre la vorera
- Classe D 400: Calçades de carreteres (inclòs carrers de vianants), vorals estabilitzats i zones d'aparcament per a tot tipus de vehícles.
- Classe E 600: Zones per les que circul·len vehicles de gran tonelatje (paviments d'aeroports, molls, etc.).
- Classe F 900: Zones sotmeses a càrregues particularment elevades (paviments d'aeroports)

Tots els elements que formen el dispositiu han d'estar protegits contra la corrossió.

El dispositiu ha d'estar lliure de defectes que puguin perjudicar el seu bon estat per tal de ser utilitzat.

Les tapes o reixes metàl·liques, han de tenir la superfície superior antilliscant.

Quan estiguin combinat un metall amb el formigó, o qualsevol altre material, ambdós han de tenir una adherència satisfactoria.

Els dispositius han de ser compatibles amb els seus assentaments. El conjunt no ha de produir soroll al trepitjar-lo.

Les tapes o reixes han d'estar asegurades en la seva posició contra el desplaçament degut al trànsit amb una fondària d'encastament suficient o amb un dispositiu de tancament.

La tapa o reixa ha de quedar asegurada dins del bastiment per algún dels següents procediments:

- Amb un dispositiu de tanca
- Amb suficient massa superficial
- Amb una característica específica en el diseny

El disseny d'aquests procediments ha de permetre que la tapa o reixa es pugui obrir amb una eina d'us normal.

El disseny del conjunt ha de garantir la posició correcta de la tapa o reixa en relació amb el bastiment.

S'han de preveure dispositius que permetin garantir un desbloquejament de la tapa o reixa i la seva obertura.

La tapa o reixa ha de recolzar-se en el bastiment en tot el seu perímetre. La pressió del recolzament corresponent a la càrrega d'assaig no ha de superar els 7,5 N/mm2. El recolzament ha de contribuir a l'estabilitat de la reixa o tapa en condicions d'us.

L'alçària del bastiment dels dispositus de tancament de les classes D 400, E 600 i F 900, ha de ser com a mínim de 100 mm.

La superfície superior de les reixes, tapes i bastiment ha de ser plana, només les reixes de la classe D 400 poden tenir una superfície cóncava.

La franquicia total entre els diferents elements dels dispositius de cobriment i tancament, han de complir les especificacions següents:

- Un o dos elements: - Pas lliure <= 400 mm: =< 7 mm - Pas lliure > 400 mm: =< 9 mm
- Tres o més elements: - Franquícia del conjunt: <= 15 mm - Franquícia de cada element individual: <= 5 mm

Fondària d'encastament (classes D 400 a F 900): >= 50 mm

Toleràncies:

- Planor: ± 1% del pas lliure; <= 6 mm
- Dimensions: ± 1 mm
- Guerxament: ± 2 mm

Si el dispositiu de tancament te forats de ventilació, aquests han de complir les condicions següents:

Superfície de ventilació:

- Pas lliure <= 600 mm: >= 5% de la superfície d'un cercle, amb un diàmetre igual a la pas lliure
- Pas lliure > 600 mm: >= 140 cm2

Dimensions dels forats de ventilació:

- Ranures: - Llargària: <= 170 mm - Amplària: - Classes A 15 a B 125: 18-25 mm - Classes C 250 a F 900: 18-32 mm
- Forats: - Diàmetre: - Classes A 15 a B 125: 18-38 mm - Classes C 250 a F 900: 30-38 mm

REIXA:

Les dimensions dels intervals entre brèndoles han d'estar determinades en funció de la capacitat de desgüàs de la reixa i han d'estar uniformement repartits en l'obertura lliure.

La superfície d'absorció no ha de ser menor que el 30% de l'obertura lliure.

L'amplària i llargària màxims dels espais entre brèndoles, ha de complir l'especificat a l'apartat 7.9.1 i 7.9.2 de l'UNE-EN 124.

REIXA FIXA:

Ha de portar potes d'ancoratge distribuïdes uniformement i, com a mínim, una a cada angle si el bastiment és rectangular i tres si és circular.

Separació entre potes d'ancoratge: <= 60 cm

Llargària dels elements de fixació: >= 30 mm

ELEMENTS DE FOSA:

Les peces han de ser netes, lliures de sorra solta, d'òxid o de qualsevol altre tipus de residu.

No ha de tenir defectes superficials (esquerdes, rebaves, bufaments, inclusions de sorra, gotes fredes, etc.).

BASTIMENT I TAPA O REIXA DE FOSA GRISA:

La fosa ha de ser grisa, amb grafit en vetes fines repartides uniformement i sense zones de fosa blanca.

Les dimensions de la cara inferior han de ser més petites que les corresponents a la cara superior.

Quan la peça hagi de portar potes d'ancoratge, aquestes han de ser de la mateixa colada.

Resistència a tracció de la fosa, proveta cilíndrica (UNE 36-111): >= 180 N/mm2

Duresa Brinell (UNE_EN_ISO 6506/1): >= 155 HB

Contingut de ferrita, a 100 augments: <= 10%

Contingut de fòsfor: <= 0,15%

Contingut de sofre: <= 0,14%

2.- CONDICIONS DE SUBMINISTRAMENT I EMMAGATZEMATGE

BASTIMENT I TAPA O REIXA:

Subministrament: Embalats en caixes. Cada caixa ha de portar escrit el nombre de peces que conté i les seves dimensions.

Emmagatzematge: En posició horitzontal sobre superfícies planes i rígides per tal d'evitar deformacions o danys que alterin les seves característiques.

3.- UNITAT I CRITERI D'AMIDAMENT

Unitat d'amidament: la indicada a la descripció de l'element

Criteri d'amidament: quantitat necessària subministrada a l'obra

4.- NORMATIVA DE COMPLIMENT OBLIGATORI

BASTIMENT I TAPA O BASTIMENT I REIXA:

UNE-EN 124:1995 Dispositivos de cubrimiento y de cierre para zonas de circulación utilizadas por peatones y vehículos. Principios de construcción, ensayos de tipo, marcado, control de calidad.

ELEMENTS DE FOSA GRIS:

UNE-EN 1559-1:2011 Fundición. Condiciones técnicas de suministro. Parte 1: Generalidades.

5.- CONDICIONS DE CONTROL DE RECEPCIÓ

CONDICIONS DE MARCATGE I CONTROL DE LA DOCUMENTACIÓ:

La tapa o reixa i el bastiment han de tenir marcades de forma indeleble les indicacions següents:

- El codi de la norma UNE EN 124
- La classe segons la norma UNE EN 124
- El nom o sigles de fabricant i el lloc de fabricació
- Referència, marca o certificació si en tè

OPERACIONS DE CONTROL EN BASTIMENTS, TAPES I REIXES DE FOSA:

Les tasques de control a realitzar són les següents:

- Recepció del certificat de qualitat del fabricant, d'acord a les condicions del plec.

CRITERIS DE PRESA DE MOSTRES:

Les operacions de control s'han de realitzar segons les indicacions de la DF.

INTERPRETACIÓ DE RESULTATS I ACTUACIONS EN CAS D'INCOMPLIMENT:

No s'acceptarà l'ús de materials que no arribin acompanyats del corresponent certificat de qualitat del fabricant.

En cas de disconformitat d'un control geomètric o de pes, es rebutjarà la peça assajada i s'incrementarà el control, en primer lloc, fins al 20% de les peces, i en cas de seguir observant deficiències, fins al 100% del subministrament.

1.8.3 MATERIALS PER A CANALITZACIONS

MATERIALS AUXILIARS PER A CANALITZACIONS DE SERVEIS

0.- ELEMENTS QUE CONTEMPLA EL PLEC

BDGZFN50,BDGZB610.

1.- DEFINICIÓ I CARACTERÍSTIQUES DELS ELEMENTS

Materials auxiliars per a canalitzacions de servei, com ara el fil guia, els connectors, els separadors, els obturadors, la banda o malla de senyalització o les plaques de protección.
CARACTERÍSTIQUES GENERALS:
El material, la seva qualitat i les característiques físiques, mecàniques i dimensionals, han de ser compatibles amb les del tub, i no han de fer disminuir les d'aquest en cap de les seves aplicacions.

2.- CONDICIONS DE SUBMINISTRAMENT I EMMAGATZEMATGE

Subministrament: A l'albarà de lliurament han de constar les característiques d'identificació següents:
Material
Tipus
Emmagatzematge: En llocs protegits contra els impactes, la pluja, les humitats i dels raigs del sol.

3.- UNITAT I CRITERIS D'AMIDAMENT

Unitat composada pel conjunt de peces necessàries per a muntar 1 m de tub.

4.- NORMATIVA DE COMPLIMENT OBLIGATORI

UNE 133100-1:2002 Infraestructuras para redes de telecomunicaciones. Parte 1: Canalizaciones subterráneas.
Real Decreto 223/2008, de 15 de febrero, por el que se aprueban el Reglamento sobre condiciones técnicas y garantías de seguridad en líneas eléctricas de alta tensión y sus instrucciones técnicas complementarias ITC-LAT 01 a 09.

1.8.4 MATERIALS PER A PERICONS DE CANALITZACIONS

MATERIALS AUXILIARS PER A PERICONS DE CANALITZACIONS

0.- ELEMENTS QUE CONTEMPLA EL PLEC

BDKZA450.

1.- DEFINICIÓ I CARACTERÍSTIQUES DELS ELEMENTS

Dispositius de cobriment i tancament per a pous, pericons, embornals o interceptors i materials complementaris per a pous de registre.
S'han considerat els elements següents:
- Bastiment i tapa per a pous i pericons de registre de canalitzacions
S'han considerat els materials següents per a tapes i reixes
- Fosa gris
- Fosa dúctil
- Acer

BASTIMENT I TAPA O BASTIMENT I REIXA:
La peça ha de tenir la forma i els gruixos adequats per a suportar les càrregues del trànsit.
Els dispositius de cobriment i tancament utilitzats en zones de circulació de vianants i/o de vehicles, s'han de classificar segons la norma UNE-EN 124, en alguna de les classes següents:
- Classe A 15: Zones susceptibles de ser utilitzades només per vianants i ciclistes.
- Classe B 125: Voreres, zones de vianants i superfícies semblants, àrees d'estacionament i aparcaments de varis pisos per a cotxes.
- Classe C 250: Vorals i cunetes de carrers, que mesurada a partir de la vorada de la vorera s'extèn en un màxim de 0,5 m sobre la calçada i 0,2 m sobre la vorera
- Classe D 400: Calçades de carreteres (inclòs carrers de vianants), vorals estabilitzats i zones d'aparcament per a tot tipus de vehícles.
- Classe E 600: Zones per les que circul·len vehicles de gran tonelatje (paviments d'aeroports, molls, etc.).
- Classe F 900: Zones sotmeses a càrregues particularment elevades (paviments d'aeroports)
Tots els elements que formen el dispositiu han d'estar protegits contra la corrossió.
El dispositiu ha d'estar lliure de defectes que puguin perjudicar el seu bon estat per tal de ser utilitzat.
Les tapes o reixes metàl·liques, han de tenir la superfície superior antilliscant.
Quan estiguin combinat un metall amb el formigó, o qualsevol altre material, ambdós han de tenir una adherència satisfactoria.
Els dispositius han de ser compatibles amb els seus assentaments. El conjunt no ha de produir soroll al trepitjar-lo.

Les tapes o reixes han d'estar asegurades en la seva posició contra el desplaçament degut al trànsit amb una fondària d'encastament suficient o amb un dispositiu de tancament.
La tapa o reixa ha de quedar asegurada dins del bastiment per algún dels següents procediments:
- Amb un dispositiu de tanca
- Amb suficient massa superficial
- Amb una característica específica en el diseny
El disseny d'aquests procediments ha de permetre que la tapa o reixa es pugui obrir amb una eina d'us normal.
El disseny del conjunt ha de garantir la posició correcta de la tapa o reixa en relació amb el bastiment.
S'han de preveure dispositius que permetin garantir un desbloquejament de la tapa o reixa i la seva apertura.
La tapa o reixa ha de recolzar-se en el bastiment en tot el seu perímetre. La pressió del recolzament corresponent a la càrrega d'assaig no ha de superar els 7,5 N/mm2. El recolzament ha de contribuir a l'estabilitat de la reixa o tapa en condicions d'us.
L'alçària del bastiment dels dispositus de tancament de les classes D 400, E 600 i F 900, ha de ser com a mínim de 100 mm.
La superfície superior de les reixes, tapes i bastiment ha de ser plana, només les reixes de la classe D 400 poden tenir una superfície cóncava.
El pas lliure dels dispositius de tancament utilitzats com a pas d'home, s'han d'ajustar a les normes de seguretat en funció del lloc a on s'instal·lin. En general han de tenir un diàmetre mínim de 600 mm.
La franquicia total entre els diferents elements dels dispositius de cobriment i tancament, han de complir les especificacions següents:
- Un o dos elements:
  - Pas lliure <= 400 mm: =< 7 mm
  - Pas lliure > 400 mm: =< 9 mm
- Tres o més elements:
  - Franquícia del conjunt: <= 15 mm
  - Franquícia de cada element individual: <= 5 mm

Fondària d'encastament (classes D 400 a F 900): >= 50 mm
Toleràncies:
- Planor: ± 1% del pas lliure; <= 6 mm
- Dimensions: ± 1 mm
- Guerxament: ± 2 mm

Si el dispositiu de tancament te forats de ventilació, aquests han de complir les condicions següents:
Superfície de ventilació:
- Pas lliure <= 600 mm: >= 5% de la superfície d'un cercle, amb un diàmetre igual a la pas lliure
- Pas lliure > 600 mm: >= 140 cm2

Dimensions dels forats de ventilació:
- Ranures:
  - Llargària: <= 170 mm
  - Amplària:
    - Classes A 15 a B 125: 18-25 mm
    - Classes C 250 a F 900: 18-32 mm
- Forats:
  - Diàmetre:
    - Classes A 15 a B 125: 18-38 mm
    - Classes C 250 a F 900: 30-38 mm

BASTIMENT AMB REIXA O TAPA PRACTICABLE:
El conjunt ha d'obrir i tancar correctament.
Un cop tancada, la tapa o reixa ha de quedar enrasada amb el bastiment.
L'angle respecte a la horitzontal, de la reixa oberta, ha de ser com a mínim de 100º.

ELEMENTS AMB RECOBRIMENT DE PINTURA BITUMINOSA:
El recobriment de pintura bituminosa, ha de formar una capa contínua que ha de cobrir a l'element completament.
Ha de tenir un color, una lluentor i una textura uniformes.
La pintura ha d'estar ben adherida al suport, no ha de tenir bullofes, escrostonament, ni altres defectes superficials.

DISPOSITIUS DE FORMIGÓ ARMAT:
En els dispositius de tancament de les classes A 15 a D 400 de formigó armat, les arestes i superfícies de contacte entre el bastiment i la tapa, han d'estar protegides amb una xapa de fosa o d'acer galvanitzat en calent.
- A 15: >= 2 mm
- B 125: >= 3 mm
- C 250: >= 5 mm
- D 400: >= 6 mm
- E 600 i F 900: A determinar en funció de cada disseny

Gruix mínim de fosa o d'acer:
Resistència característica a la compressió del formigó després de 28 dies:
- Classe B 15 a F 900: >= 40 N/mm2
- Classe A 15: >= 25 N/mm2

Gruix del recobriment de formigó de l'armadura d'acer: >= 20 mm

ELEMENTS DE FOSA:
La fosa ha de ser gris, de grafit laminar (fosa gris normal, conforme a la norma UNE-EN 1561) o de grafit esferoïdal (fosa nodular o dúctil, conforme a la norma UNE-EN 1563).
Les peces han de ser netes, lliures de sorra solta, d'òxid o de qualsevol altre tipus de residu.
No ha de tenir defectes superficials (esquerdes, rebaves, bufaments, inclusions de sorra, gotes fredes, etc.).

BASTIMENT I TAPA O REIXA DE FOSA GRISA:
La fosa ha de ser grisa, amb grafit en vetes fines repartides uniformement i sense zones de fosa blanca.
Les dimensions de la cara inferior han de ser més petites que les corresponents a la cara superior.
Quan la peça hagi de portar potes d'ancoratge, aquestes han de ser de la mateixa colada.
Resistència a tracció de la fosa, proveta cilíndrica (UNE 36-111): >= 180 N/mm2
Duresa Brinell (UNE_EN_ISO 6506/1): >= 155 HB
Contingut de ferrita, a 100 augments: <= 10%
Contingut de fòsfor: <= 0,15%
Contingut de sofre: <= 0,14%

2.- CONDICIONS DE SUBMINISTRAMENT I EMMAGATZEMATGE

BASTIMENT I TAPA O REIXA:
Subministrament: Embalats en caixes. Cada caixa ha de portar escrit el nombre de peces que conté i les seves dimensions.
Emmagatzematge: En posició horitzontal sobre superfícies planes i rígides per tal d'evitar deformacions o danys que alterin les seves característiques.

3.- UNITAT I CRITERIS D'AMIDAMENT

Unitat d'amidament: la indicada a la descripció de l'element
Criteri d'amidament: quantitat necessària subministrada a l'obra

4.- NORMATIVA DE COMPLIMENT OBLIGATORI

BASTIMENT I TAPA O BASTIMENT I REIXA:
UNE-EN 124:1995 Dispositivos de cubrimiento y de cierre para zonas de circulación utilizadas por peatones y vehículos. Principios de construcción, ensayos de tipo, marcado, control de calidad.

ELEMENTS DE FOSA GRIS:
* UNE 36111:1973 Fundición gris. Tipos, características y condiciones de suministro de piezas moldeadas.

5.- CONDICIONS DE CONTROL DE RECEPCIÓ

CONDICIONS DE MARCATGE I CONTROL DE LA DOCUMENTACIÓ:
La tapa o reixa i el bastiment han de tenir marcades de forma indeleble les indicacions següents:
- El codi de la norma UNE EN 124
- La classe segons la norma UNE EN 124
- El nom o sigles de fabricant i el lloc de fabricació
- Referència, marca o certificació si en tè

OPERACIONS DE CONTROL EN BASTIMENTS, TAPES I REIXES DE FOSA:
Les tasques de control a realitzar són les següents:
- Recepció del certificat de qualitat del fabricant, d'acord a les condicions del plec.

CRITERIS DE PRESA DE MOSTRES:
Les operacions de control s'han de realitzar segons les indicacions de la DF.

INTERPRETACIÓ DE RESULTATS I ACTUACIONS EN CAS D'INCOMPLIMENT:
No s'acceptarà l'ús de materials que no arribin acompanyats del corresponent certificat de qualitat del fabricant.
En cas de disconformitat d'un control geomètric o de pes, es rebutjarà la peça assajada i s'incrementarà el control, en primer lloc, fins al 20% de les peces, i en cas de seguir observant deficiències, fins al 100% del subministrament.

1.8.5 ACCESSORIS GENÈRICS PER A DESGUASSOS, BAIXANTS I COL·LECTORS

ACCESSORI I ELEMENTS DE MUNTATGE PER A TUB DE PVC

0.- ELEMENTS QUE CONTEMPLA EL PLEC

BDW3-FFAS,BDW3-FFAN.

1.- DEFINICIÓ I CONDICIONS DELS ELEMENTS
Conjunt d'accessoris (colzes, derivacions, reduccions, etc.) i d'elements especials (materials per a la unió entre tubs o entre tubs i accessoris) per a desguassos i baixants.
S'han considerat els elements següents:
- Accessoris i elements especials per a tubs de PVC-U de paret massissa
- Accessoris i elements especials per a tubs de PVC-U de paret estructurada
- Elements especials per a baixants de fosa grisa
- Elements especials per a baixants de planxa galvanitzada amb unió plegada
CARACTERÍSTIQUES GENERALS:
El material, la seva qualitat i les característiques físiques, mecàniques i dimensionals, han de ser compatibles amb les del tub, i no han de fer disminuir les d'aquest en cap de les seves aplicacions.
2.- CONDICIONS DE SUBMINISTRAMENT I EMMAGATZEMATGE
Subministrament: A l'albarà de lliurament han de constar les característiques d'identificació següents:
- Material

- Tipus
- Diàmetres

Emmagatzematge: En llocs protegits contra els impactes, la pluja, les humitats i dels raigs del sol.

3.- UNITAT I CRITERI D'AMIDAMENT

Unitat composada pel conjunt de peces necessàries per a muntar 1 m de tub.

4.- NORMATIVA DE COMPLIMENT OBLIGATORI

PVC-U PARET ESTRUCTURADA:

* UNE-EN 1453-1:2000 Sistemas de canalización en materiales plásticos con tubos de pared estructurada para evacuación de aguas residuales (a baja y a alta temperatura) en el interior de la estructura de los edificios. Poli(cloruro de vinilo) no plastificado (PVC-U). Parte 1: Requisitos para los tubos y el sistema.

PVC-U DE PARET MASSISSA:

* UNE-EN 1329-1:1999 Sistemas de canalización en materiales plásticos para evacuación de aguas residuales (a baja y a alta temperatura) en el interior de la estructura de los edificios. Poli(cloruro de vinilo) no plastificado (PVC-U). Parte 1: Especificaciones para tubos, accesorios y el sistema.
* UNE-EN 1401-1:1998 Sistemas de canalización en materiales plásticos para saneamiento enterrado sin presión. Poli(cloruro de vinilo) no plastificado (PVC-U). Parte 1: Especificaciones para tubos, accesorios y el sistema.
* UNE-EN 1456-1:2002 Sistemas de canalización en materiales plásticos para saneamiento enterrado o aéreo con presión. Poli(cloruro de vinilo) no plastificado (PVC-U). Parte 1: Especificaciones para tubos, accesorios y el sistema.

FOSA GRISA, PLANXA GALVANITZADA I PLOM:

No hi ha normativa de compliment obligatori.

1.9 BG MATERIALS PER A INSTAL·LACIONS ELÈCTRIQUES

1.9.1 TUBS, CANALS, SAFATES I COLUMNES PER A MECANISMES

TUBS FLEXIBLES I CORBABLES NO METÀL·LICS

0.- ELEMENTS QUE CONTEMPLA EL PLEC

BG22TL10.

1.- DEFINICIÓ I CARACTERÍSTIQUES DELS ELEMENTS

Tub flexible no metàl·lic de fins a 250 mm de diàmetre nominal.

Es consideraran els següents tipus de tubs:

- Tubs de PVC corrugats
- Tubs de PVC folrats, de dues capes, semillisa l'exterior i corrugada la interior
- Tubs de material lliure d'halògens
- Tubs de polipropilè
- Tubs de polietilè de dues capes, corrugada l'exterior i llisa la interior

CARACTERÍSTIQUES GENERALS:

Han d'estar dissenyats i construïts de manera que les seves característiques en ús normal siguin segures i sense perill per a l'usuari i el seu entorn.

L'interior dels tubs ha d'estar exempt de rebaves i altres defectes que pugin fer malbé els conductors o ferir a instal·ladors o usuaris.

El diàmetre nominal ha de ser el de l'exterior del tub i s'ha d'expressar en milímetres.

El diàmetre interior mínim l'ha de declarar el fabricant.

Les dimensions han de cumplir la norma EN-60423.

2.- CONDICIONS DE SUBMINISTRAMENT I EMMAGATZEMATGE

Subministrament: En rotlles.

Emmagatzematge: En llocs protegits contra els impactes i contra la pluja.

3.- UNITAT I CRITERIS D'AMIDAMENT

Unitat d'amidament: la indicada a la descripció de l'element

Criteri d'amidament: quantitat necessària subministrada a l'obra

4.- NORMATIVA DE COMPLIMENT OBLIGATORI

Real Decreto 842/2002 de 2 de agosto, por el que se aprueba el Reglamento Electrotécnico de Baja Tensión. REBT 2002.

UNE-EN 50086-1:1995 Sistemas de tubos para la conducción de cables. Parte 1: Requisitos generales.

UNE-EN 60423:1996 Tubos de protección de conductores. Diámetros exteriores de los tubos para instalaciones eléctricas y roscas para tubos y accesorios.

5.- CONDICIONS DE CONTROL DE RECEPCIÓ

CONDICIONS DE MARCATGE I CONTROL DE LA DOCUMENTACIÓ:

Han d'estar marcats amb:

- Nom del fabricant
- Marca d'identificació dels productes
- El marcatge ha de ser llegible

- Han d'incloure les instruccions de muntatge corresponents

OPERACIONS DE CONTROL EN CANALITZACIONS I ACCESORIS:

Les tasques de control de qualitat de Canalitzacions i Accessoris, són les següents:

- Sol·licitar del fabricant els certificats dels materials emprats i verificar l'adequació als requisits del projecte.
- Control de la documentació tècnica subministrada
- Control d'identificació dels materials i lloc d'emplaçament (alçada, distàncies, capacitat)
- Realització i emissió d'informes amb resultats dels assaigs
- Assaigs:
- Propagació de la flama segons norma R.E.B.T / UNE-EN 50085-1 / UNE-EN 50086-1
- Instal·lació i posada a l'obra segons norma R.E.B.T / UNE 20.460
- Verificació de l'aspecte superficial segons norma projecte/ UNE-EN ISO 1461

CRITERIS DE PRESA DE MOSTRES EN CANALITZACIONS I ACCESSORIS:

Es realitzaran els assaigs a la recepció dels materials, verificant tot el traçat de la instal·lació de safates i aleatòriament un tub de cada mida instal·lat a obra ja sigui rígid, flexible o soterrat.

INTERPRETACIÓ DE RESULTATS I ACTUACIONS EN CAS D'INCOMPLIMENT EN CANALITZACIONS I ACCESSORIS:

Segons criteri de la DF, podrà ser acceptat o rebutjat tot o part del material de la partida.

OPERACIONS DE CONTROL EN TUBS DE PVC PER A CANALITZACIONS DE SERVEIS:

Les tasques de control a realitzar són les següents:

- En cada subministrament:
- Inspecció visual de l'aspecte general dels tubs i elements d'unió.
- Comprovació de les dades de subministrament exigides (marques, albarà o etiquetes).
- Recepció del certificat de qualitat del fabricant, d'acord a les condicions del plec.
- Comprovació dimensional (3 mostres).
- Per a cada tub de les mateixes característiques, es realitzaran els següents assaigs (UNE EN 50086-1):
- Resistència a compressió
- Impacte
- Assaig de corbat
- Resistència a la propagació de la flama
- Resistència al calor
- Grau de protecció
- Resistència a l'atac químic

En cas que el material disposi de la Marca AENOR, o una altra legalment reconeguda a un país de l'UE, s'ha de poder prescindir dels assaigs de control de recepció. La DF ha de sol·licitar, en aquest cas, els resultats dels assaigs corresponents al subministrament rebut, segons control de producció establert a la marca de qualitat del producte.

CRITERIS DE PRESA DE MOSTRES EN TUBS DE PVC PER A CANALITZACIONS DE SERVEIS:

Es seguiran les instruccions de la DF i els criteris indicats a les normes UNE EN 50086-1 i UNE EN 50086-2-4, juntament a les normes de procediment de cada assaig concret.

INTERPRETACIÓ DE RESULTATS I ACTUACIONS EN CAS D'INCOMPLIMENT EN TUBS DE PVC PER A CANALITZACIONS DE SERVEIS:

No s'acceptaran materials que no arribin a l'obra correctament referenciats i acompanyats del corresponent certificat de qualitat del fabricant.

Es rebutjaran els subministres que no superin les condicions de la inspecció visual o les comprovacions geomètriques.

Es compliran les condicions dels assaigs d'identificació segons la norma UNE EN 50086-1 i UNE EN 50086-2-4.

1.9.2 CABLES ELÈCTRICS PER A TENSIÓ BAIXA I SISTEMES DE DISTRIBUCIÓ ELÈCTRICA

CABLES DE COURE DE 0,6/1 KV

0.- ELEMENTS QUE CONTEMPLA EL PLEC

BG31H550.

1.- DEFINICIÓ I CARACTERÍSTIQUES DELS ELEMENTS

Cable elèctric destinat a sistemes de distribució en tensió baixa i instal·lacions en general, per a serveis fixes, amb conductor de coure, de tensió assignada 0,6/1kV i de tipus unipolar, bipolar, tripolar, tetrapolar, tripolar amb neutre i pentapolar.

S'han considerat els tipus de cables següents:

- Cables unipolars o multipolars (tipus mànega, sota coberta única) amb aïllament de polietilè reticulat (XLPE) i coberta de policlorur de vinil (PVC) de designació UNE RV 0,6/1 kV.
- Cables unipolars o multipolars (tipus mànega, sota coberta única) amb aïllament de polietilè reticulat (XLPE) i coberta de material lliure d'halògens a base de poliolefina, de baixa emissió de gasos tòxics i corrosius, de designació UNE RZ1K (AS) 0,6/1 kV.

CARACTERÍSTIQUES GENERALS:

En el cas de que el material s'utilitzi en obra pública, l'acord de Govern de la Generalitat de Catalunya de 9 de juny de 1998, exigeix que els materials siguin de qualitat certificada o puguin acreditar un nivell de qualitat equivalent, segons les normes aplicables als estats membres de la Unió Europea o de l'Associació Europea de Lliure Canvi.

També en aquest cas, es procurarà que els esmentats materials disposin de l'etiqueta ecològica europea, regulada en el Reglament 880/1992/CEE o bé altres distintius de la Comunitat Europea.

Les característiques físiques i mecàniques del conductor han de complir les normes UNE-EN 60228.

La coberta no ha de tenir variacions en el gruix ni d'altres defectes visibles a la seva superfície. Ha de ser resistent a l'abrasió.

Ha de quedar ajustada i s'ha de poder separar fàcilment sense produir danys a l'aïllament.
La forma exterior dels cables multipolars (reunits sota una coberta única) ha de ser raonablement cilíndrica.
L'aïllament no ha de tenir variacions del gruix ni d'altres defectes visibles a la seva superfície.
Ha de quedar ajustat i s'ha de poder separar fàcilment sense produir danys al conductor.
Els colors vàlids per a l'aïllament són (UNE 21089-1):

- Cables unipolars:
- Com a conductor de fase: Marró, negre o gris
- Com a conductor neutre: Blau
- Com a conductor de terra: Llistat de groc i verd
- Cables bipolars: Blau i marró
- Cables tripolars:
- Cables amb conductor de terra: Fase: Marró, Neutre: Blau, Terra: Llistat de groc i verd
- Cables sense conductor de terra: Fase: Negre, marró i gris
- Cables tetrapolars:
- Cables amb conductor de terra: Fase: Marró, negre i gris, Terra: Llistat de groc i verd
- Cables sense conductor de terra: Fase: Marró, negre i gris, Neutre: Blau
- Cables pentapolars: Fase: Marró, negre i gris, Neutre: Blau, Terra: Llistat de groc i verd

Gruix de l'aïllant del conductor (UNE HD-603 (1)):

Secció (mm2)	1,5-16	25-35	50	70-95	120	150	185	240	300
Gruix (mm)	0,7	0,9	1,0	1,1	1,2	1,4	1,6	1,7	1,8

Gruix de la coberta: Ha de complir les especificacions de la norma UNE-HD 603-1
Temperatura de l'aïllament en servei normal: <= 90°C
Temperatura de l'aïllament en curtcircuit (5 s màx): <= 250°C
Tensió màxima admissible (c.a.):

- Entre conductors aïllats: <= 1 kV
- Entre conductors aïllats i terra: <= 0,6 kV

Toleràncies:

- Gruix de l'aïllament (UNE_HD 603): >= valor especificat - (0,1 mm + 10% del valor especificat)

CABLES DE DESIGNACIÓ UNE RV 0,6/1 kV:
L'aïllament ha de ser de polietilé reticulat (XLPE) tipus DIX-3 segons UNE HD-603-1.
La coberta ha de ser de policlorur de vinil (PVC) del tipus DMV-18 segons UNE HD-603-1.
Ha de ser de color negre i ha de portar impresa una franja longitudinal de color per a la identificació de la secció dels conductors de fase.
CABLES DE DESIGNACIÓ UNE RZ1-K (AS) 0,6/1 kV:
L'aïllament ha de ser de polietilé reticulat (XLPE) tipus DIX-3 segons UNE HD-603-1.
La coberta ha de se d'una mescla de material termoplàstic, sense halògens, del tipus Z1, i ha de complir les especificacions de la norma UNE 21123-4.
Ha de ser de color verd i ha de portar impresa una franja longitudinal de color per a la identificació de la secció dels conductors de fase.

2.- CONDICIONS DE SUBMINISTRAMENT I EMMAGATZEMATGE

Subministrament: En bobines.
Emmagatzematge: En llocs protegits de la pluja i la humitat.

3.- UNITAT I CRITERIS D'AMIDAMENT

Unitat d'amidament: la indicada a la descripció de l'element
Criteri d'amidament: quantitat necessària subministrada a l'obra

4.- NORMATIVA DE COMPLIMENT OBLIGATORI

NORMATIVA GENERAL:
Real Decreto 842/2002 de 2 de agosto, por el que se aprueba el Reglamento Electrotécnico de Baja Tensión. REBT 2002.
UNE-HD 603-1:2003 Cables de distribución de tensión asignada 0,6/1kV.
* UNE 21011-2:1974 Alambres de cobre recocido de sección recta circular. Características
* UNE 21089-1:2002 Identificación de los conductores aislados de los cables.
UNE-EN 50334:2001 Marcado por inscripción para la identificación de los conductores aislados de los cables eléctricos.
* UNE 21089-1:2002 Identificación de los conductores aislados de los cables.
UNE 21022:1982 Conductores de cables aislados.
* UNE 20434:1999 Sistema de designación de los cables.
CABLES DE DESIGNACIÓ UNE RV 0,6/1 kV:
UNE 21123-2:1999 Cables eléctricos de utilización industrial de tensión asignada 0,6/1 kV. Parte 2: Cables con aislamiento de polietileno reticulado y cubierta de policloruro de vinilo.
CABLES DE DESIGNACIÓ UNE RZ1-K (AS) 0,6/1 kV:
UNE 21123-4:2004 Cables eléctricos de utilización industrial de tensión asignada 0,6/1 kV. Parte 4: Cables con aislamiento de polietileno reticulado y cubierta de poliolefina.

5.- CONDICIONS DE CONTROL DE RECEPCIÓ

CONDICIONS DE MARCATGE I CONTROL DE LA DOCUMENTACIÓ:

La coberta ha de portar de forma indeleble i ben visible les dades següents:

- Nom del fabricant o marca comercial
- Tipus de conductor
- Secció nominal
- Les dues últimes xifres de l'any de fabricació.
- Distància entre el final d'una marca i el principi de la següent <= 30 cm.

OPERACIONS DE CONTROL:

Les tasques de control a realitzar són les següents:

- Sol·licitar del fabricant els certificats i homologacions dels conductors i protocols de proves.
- Control de la documentació tècnica subministrada.
- Verificar l'adequació dels conductors als requisits dels projecte
- Control final d'identificació
- Realització i emissió d'informe amb resultats dels assaigs realitzats d'acord al que s'especifica en la taula d'assaigs i de quantificació dels mateixos.
- Assaigs:

A la relació següent s'especifiquen els controls a efectuar a la recepció de conductors de coure o alumini i les normes aplicables en cada cas:

- Rigidesa dielèctrica (REBT)
- Resistència d'aïllament (REBT)
- Resistència elèctrica dels conductors (UNE 20003 / UNE 21022/1M)
- Control dimensional (Documentació del fabricant)
- Extinció de flama (UNE-EN 50266)
- Densitat de fums UNE-EN 50268 / UNE 21123)
- Despreniment d'halògens (UNE-EN 50267-2-1 / UNE 21123 / UNE 2110022)

A la següent taula s'especifica el nombre de controls a efectuar. Els assaigs especificats (*) seran exigibles segons criteri de la DF quan les exigències del lloc ho determini i les característiques dels conductors corresponguin a l'assaig especificat.

- Rigidesa dielèctrica: 100% (exigit al fabricant)
- Resistència d'aïllament: 100% (exigit al fabricant)
- Resistència elèctrica: 100% (exigit al fabricant)
- Extinció de flama: 1 assaig per tipus (*) (exigit al fabricant) i 1 assaig per tipus (*) (exigit a recepció)
- Densitat de fums: 1 assaig per tipus (*) (exigit al fabricant) i 1 assaig per tipus (*) (exigit a recepció)
- Despreniment d'halògens: 1 assaig per tipus (*) (exigit al fabricant) i 1 assaig per tipus (*) (exigit a recepció)

Per tipus s'entén aquells conductors amb característiques iguals.

Els assaigs exigits a recepció podran ésser els realitzats pel fabricant sempre que hi hagi una supervisió per part de la DF o empresa especialitzada.

CRITERIS DE PRESA DE MOSTRES:

Per a la realització dels assaigs, s'escollirà aleatòriament una bovina del lot d'entrega, a excepció dels assaigs de rutina que es realitzaran a totes les bobines.

INTERPRETACIÓ DE RESULTATS I ACTUACIONS EN CAS D'INCOMPLIMENT:

Es realitzarà un control extensiu de la partida objecte de control, i segons criteri de la DF, podrà ésser acceptada o rebutjada tota o part del material que la composa.

CONDUCTORS DE COURE NUS

0.- ELEMENTS QUE CONTEMPLA EL PLEC

BG380900.

1.- DEFINICIÓ I CARACTERÍSTIQUES DELS ELEMENTS

Conductor de coure electrolític cru i nu per a connexió de terra, unipolar de fins a 240 mm2 de secció.

CARACTERÍSTIQUES GENERALS:

En el cas de que el material s'utilitzi en obra pública, l'acord de Govern de la Generalitat de Catalunya de 9 de juny de 1998, exigeix que els materials siguin de qualitat certificada o puguin acreditar un nivell de qualitat equivalent, segons les normes aplicables als estats membres de la Unió Europea o de l'Associació Europea de Lliure Canvi.

També en aquest cas, es procurarà que els esmentats materials disposin de l'etiqueta ecològica europea, regulada en el Reglament 880/1992/CEE o bé altres distintius de la Comunitat Europea.

Tots els fils de coure que formen l'ànima han de tenir el mateix diàmetre.

Ha de tenir una textura exterior uniforme i sense defectes.

2.- CONDICIONS DE SUBMINISTRAMENT I EMMAGATZEMATGE

Subministrament: En bobines o tambors.

Emmagatzematge: En llocs protegits de la pluja i la humitat.

3.- UNITAT I CRITERIS D'AMIDAMENT

Unitat d'amidament: la indicada a la descripció de l'element

Criteri d'amidament: quantitat necessària subministrada a l'obra

4.- NORMATIVA DE COMPLIMENT OBLIGATORI

Real Decreto 842/2002 de 2 de agosto, por el que se aprueba el Reglamento Electrotécnico de Baja Tensión. REBT 2002.
UNE 21012:1971 Cables de cobre para líneas eléctricas aéreas. Especificación.
UNE 20460-5-54:1990 Instalaciones eléctricas en edificios. Elección e instalación de los materiales eléctricos. Puesta a tierra y conductores de protección.

5.- CONDICIONS DE CONTROL DE RECEPCIÓ

CONDICIONS DE MARCATGE I CONTROL DE LA DOCUMENTACIÓ:
Cada conductor ha de portar de forma indeleble i ben visible les dades següents:
- Material, secció, llargària i pes del conductor
- Nom del fabricant o marca comercial
- Data de fabricació

OPERACIONS DE CONTROL:
Les tasques de control a realitzar són les següents:
- Sol·licitar al fabricant els certificats de característiques tècniques i homologacions dels materials.
- Control de la documentació tècnica subministrada.
- Verificar que les característiques dels elèctrodes es corresponguin a l'especificat en Projecte.
- Verificar que la profunditat de la xarxa mai sigui inferior a 0,5 metres.
- Verificar seccions de conductors de terra segons la taula 1 del ITC-BT- 018 del REBT.
- Realització i emissió d'informes amb resultats de controls i proves realitzats.

CRITERIS DE PRESA DE MOSTRES:
Es realitzarà mesura al pont de comprovació o caixa de seccionament de terres.
INTERPRETACIÓ DE RESULTATS I ACTUACIONS EN CAS D'INCOMPLIMENT:
No s'admetran seccions de conductors i elèctrodes de posada a terra inferiors als indicats al REBT.
En discrepàncies del tipus de posada a terra amb l'especificat al projecte, s'actuarà segons criteri de la DF.

1.9.3 PARTS PROPORCIONALS D'ACCESSORIS PER A INSTAL·LACIONS ELÈCTRIQUES

PARTS PROPORCIONALS D'ACCESSORIS PER A CONDUCTORS ELÈCTRICS DE TENSIÓ BAIXA

0.- ELEMENTS QUE CONTEMPLA EL PLEC

BGW38000.

1.- DEFINICIÓ I CARACTERÍSTIQUES DELS ELEMENTS

Part proporcional d'accessoris per a conductors de coure, conductors d'alumini tipus VV 0,6/1 Kv, rodons de coure, platines de coure o canalitzacions conductores.
CARACTERÍSTIQUES GENERALS:
El material i les seves característiques han de ser adequats per a: conductors de coure, conductors de coure nus, conductors d'alumini, rodons de coure, platines de coure, canalitzacions o conductors de seguretat, i no han de fer disminuir, en cap cas, la seva qualitat i bon funcionament.

2.- CONDICIONS DE SUBMINISTRAMENT I EMMAGATZEMATGE

Subministrament: A l'albarà de lliurament han de constar les característiques d'identificació següents:
- Material
- Tipus
- Diàmetre o d'altres dimensions

Emmagatzematge: En llocs protegits contra els impactes, la pluja, les humitats i dels raigs del sol.

3.- UNITAT I CRITERIS D'AMIDAMENT

Unitat composada pel conjunt d'accessoris necessaris per al muntatge d'1 m de conductor de coure, d'1 m de conductor de coure nu, d'1 m de conductor d'alumini, d'1 m de rodó de coure, d'1 m de platina de coure, d'1 m de canalització o d'1 m de conductor de seguretat.

4.- NORMATIVA DE COMPLIMENT OBLIGATORI

No hi ha normativa de compliment obligatori.

1.10 MATERIALS PER A INSTAL·LACIONS D'ENLLUMENAT

ELEMENTS DE CONTROL, REGULACIÓ I ENCESA, PER A INSTAL·LACIONS D'ENLLUMENAT

FOTOCONTROLS

0.- ELEMENTS QUE CONTEMPLA EL PLEC

BHT11140.

1.- DEFINICIÓ I CARACTERÍSTIQUES DELS ELEMENTS

Fotocontrol amb cos d'alumini fos i cèl·lula de sulfur de cadmi, del tipus 1 o 2, per a 125 o 220 v de tensió.

CARACTERÍSTIQUES GENERALS:
Ha de fer la funció d'interruptor automàtic d'un circuit d'il·luminació.
Ha d'estar format per un cos que conté l'interruptor foto-elèctric, la cèl·lula, el circuit amplificador i el suport.
Un cop aconseguit el valor de consigna, ha d'haver un retard en l'accionament de l'interruptor, per tal de compensar variacions accidentals del nivell lluminós.
Valor de consigna: 50 lux
Camp de sensibilitat: 2 - 150 lux
Retard: >= 10 s
Potència de tall: 8 A x 220 v

2.- CONDICIONS DE SUBMINISTRAMENT I EMMAGATZEMATGE

Subministrament: En caixa.
Emmagatzematge: En llocs protegits contra els impactes.

3.- UNITAT I CRITERIS D'AMIDAMENT

Unitat d'amidament: la indicada a la descripció de l'element
Criteri d'amidament: quantitat necessària subministrada a l'obra

4.- NORMATIVA DE COMPLIMENT OBLIGATORI

No hi ha normativa de compliment obligatori.

1.11 MATERIALES PARA JARDINERÍA Y PARA MEDIDAS DE CORRECCIÓN DE IMPACTO AMBIENTAL

ÁRBOLES Y PLANTAS

ARBUSTOS Y PLANTAS DE TAMAÑO PEQUEÑO (ERYNGIUM A INDIGOFERA)

HEDERA

0.- ELEMENTS QUE CONTEMPLA EL PLEC

BR4DK-25P9.

1.- DEFINICIÓN Y CONDICIONES DE LOS ELEMENTOS
Especies vegetales suministradas a pie de obra.
Se han considerado los siguientes tipos:
- Árboles planifolios
- Coníferas y resinosas
- Palmeras y palmiformes
- Arbustos
- Plantas de tamaño pequeño
Se han considerado las siguientes formas de suministro:
- En contenedor
- Con cepellón
- Con la raíz desnuda
CONDICIONES GENERALES:
La especie vegetal se adquirirá en un vivero acreditado y legalmente reconocido o, en todo caso, en empresas de reconocida solvencia.
Las plantas tendrán identidad y pureza de lote adecuados en relación al género o especie a la que pertenezcan, y si fuera pertinente, también respecto al cultivar.
Las plantas habrán sido cultivadas de acuerdo con las necesidades de la especie o cultivar, edad y localización.
Habrán recibido una formación adecuada (poda, recorte, pinzado, tutorado, etc).
La calidad aerea de la planta cumplirá las especificaciones del artículo 4.4.2 de la norma NTJ 07A.
La calidad de la parte subterránea de las plantas cumplirá las especificaciones del articulo 4.4.3 de la norma NTJ 07A.

La especie vegetal cumplirá la legislación vigente sobre sanidad vegetal, especialmente en lo referente al control de organismos nocivos de cuarentena, así como de otras plagas y enfermedades que puedan afectar a la calidad y el valor de utilización del material vegetal.
Las especies que legalmente estén reguladas, irán acompañadas del pasaporte sanitario.
No presentará heridas o desperfectos en su parte aérea o radical, ni síntomas de haberlos sufrido anteriormente.
Cuando el suministro es con raíz desnuda, presentarán un sistema radical bien ramificado, la copa clareada, pero no podada excesivamente, con un equilibrio entre la parte aérea y la parte subterránea. Las raíces presentarán cortes recientes sin heridas ni roces. No es recomendable que hayan raíces seccionadas de diámetro superior a 3 cm en los árboles, o superior a 2 cm en los arbustos.
Cuando el suministro sea en contenedor o con cepellón, las raíces tendrán el cepellón adecuado para la especie y tamaño del árbol.
Los panes de tierra han estarán protegidos con materiales que se puedan degradar antes de un año y medio, al ser enterrados, y que no produzcan afectaciones a las plantas. Han de estar intactos, compactos y llenos de raíces.
La planta tendrá la altura, el diámetro del tronco, tamaño del pan de tierra o tamaño del contenedor, que se indiquen en la unidad de obra. La verificación de estos datos se realizará de acuerdo con las indicaciones de la norma NTJ 07A.
CONIFERAS Y RESINOSAS:
El tallo presentará su porte natural, con la ramificación y frondosidad propias de su especie y tamaño.
Las hojas presentarán un buen estado vegetativo.
La altura corresponde a la distancia desde el cuello de la raíz hasta la parte más distante del mismo.
El follaje tendrá el color típico de la especie-variedad, según la época.
Las coníferas estarán totalmente ramificadas desde la base, según los hábitos de crecimiento de la especie-variedad.
ÁRBOLES PLANIFOLIOS:
La circunferencia corresponde al perímetro medido a un metro del cuello de la raíz.
Para los árboles de tronco múltiple, el perímetro total es la suma de los perímetros individuales.
Cuando el suministro sea en contenedor o con cepellón, las raíces tendrán el cepellón adecuado para la especie y tamaño del árbol.
Altura del cepellón:
- Árboles de hoja caduca: Diámetro del cepellón x 0,7
- Árboles de hoja perenne: Diámetro del cepellón x 1,2
No se pueden admitir plantas con cortes visibles de las raíces superiores a 1/8 del perímetro del tronco.
PALMERAS Y PALMIFORMES:
La estípite tendrá la forma y la estructura propias de su medida. Si se trata de palmeras de tronco único, el estípite será recto y vertical
No han de tener heridas, muescas o concavidades en el tronco. El estípite no presentará estrangulaciones.
Tendrá una señal que indique la orientación Norte en su lugar de cultivo original.
El espesor del estípite corresponde al medido a 1,30 m por encima del cuello de la raíz.
La altura corresponde a la distancia desde el cuello de la raíz al punto de inserción de los primeros palmones.
Se presentarán con las hojas atadas y las exteriores recortadas.
En las palmeras suministradas en contenedor, la distancia mínima entre el estípite y el interior del contenedor será de 25 cm.
Tolerancias:
- Altura: ± 5%
ARBUSTOS Y PLANTAS PEQUEÑAS.
Las ramas principales del arbusto (que nacen directamente del tronco) deben nacer del tercio inferior de la planta, deben estar regularmente distribuidas y deben tener una longitud y grosor proporcional al resto de la planta.
Las raíces darán, como mínimo, una vuelta a su base.
El arbusto trepador estará provisto de su tutor.
El agua del estanque o de la fuente donde vivan plantas acuáticas estará limpia, no será salina ni calcárea y tendrá una temperatura templada.
2.- CONDICIONES DE SUMINISTRO Y ALMACENAJE
Para la preparación, carga, transporte y descarga de las plantas, se seguirán las indicaciones de la norma NTJ 07Z, de acurdo con cada tipo de planta y de presentación.
ÁRBOLES, ARBUSTOS Y PLANTAS PEQUEÑAS:
Suministro: en lotes de plantas de una única identidad, con la misma forma de presentación. Las plantas de un lote tendrán todas la misma edad, origen y serán homogéneas en sus dimensiones.
El transporte se hará protegiendo la parte aérea del sol y de los efectos del viento, si la planta conserva sus hojas, y la parte radical si la presentación es con raíz desnuda o en cepellón.
Almacenaje: Si no se han de plantar directamente, al descargarlas, se hará un acopio en un vivero, en la obra.
Las plantas con raíz desnuda, o en cepellón, se almacenarán colocando la parte radical en una zanja, cubierta de paja, sablón o algún material poroso.
El vivero estará en un lugar protegido del viento y del sol directo.
3.- UNIDAD Y CRITERIO DE MEDICIÓN
Unidad de medición: la indicada en la descripción del elemento
Criterio de medición: cantidad necesaria suministrada en la obra
4.- NORMATIVA DE CUMPLIMIENTO OBLIGATORIO
NORMATIVA GENERAL:
* NTJ 07A:2007 Normes Tecnològiques de Jardineria i Paisatgisme. Subministrament del material vegetal. Qualitat general del material vegetal.
CONIFERAS Y RESINOSAS:
* NTJ 07C:1995 Normes Tecnològiques de Jardineria i Paisatgisme. Subministrament del material vegetal. Coníferes i resinoses.
PALMERAS:
* NTJ 07P:1997 Normes Tecnològiques de Jardineria i Paisatgisme. Subministrament del material vegetal. Palmeres.
ARBOLES DE HOJA CADUCA:

* NTJ 07D:1996 Normes Tecnològiques de Jardineria i Paisatgisme. Subministrament del material vegetal. Arbres de fulla caduca.
ARBOLES DE HOJA PERENNE:
* NTJ 07E:1997 Normes Tecnològiques de Jardineria i Paisatgisme. Subministrament del material vegetal. Arbres de fulla perenne.
ARBUSTOS:
* NTJ 07F:1998 Normes Tecnològiques de Jardineria i Paisatgisme. Subministrament del material vegetal. Arbusts.
TREPADORAS:
* NTJ 07I:1995 Normes Tecnològiques de Jardineria i Paisatgisme. Subministrament del material vegetal. Enfiladisses.
5.- CONDICIONES DE CONTROL DE RECEPCIÓN
CONDICIONES DE MARCADO Y CONTROL DE LA DOCUMENTACIÓN:
Se suministrará junto con:
- La guía fitosanitaria correspondiente
- La etiqueta con el nombre botánico y tamaño correcto
- Procedencia comercial del material vegetal
- Señalada la parte norte de la planta en el vivero
OPERACIONES DE CONTROL:
Los puntos de control más destacables son los siguientes:
- Comprobación de las condiciones de suministro e identificación.
- Inspección visual de las plantas recibidas y verificación de las condiciones exigidas en el pliego.
- Control de las condiciones de almacenamiento (si es el caso).
SIMIENTES PARA HIDROSIEMBRAS
- Recepción de los certificados de garantía del fabricante, de acuerdo con las condiciones exigidas.
- Inspección visual de las condiciones de suministro e identificación.
- Se realizarán los siguientes controles de identificación, un vez para cada tipo de hidrosiembra que intervenga en la obra:
- Análisis de pureza específica con información de la composición.
- Porcentaje de germinación por especie.
- Medición y análisis del contenido de semillas, agua, abono, mulch y otros componentes de la hidrosiembra, especies herbáceas y especies arbustivas, mediante el peso de la materia seca (a 105º C) de una muestra de la mezcla antes de la aplicación.
CRITERIOS DE TOMA DE MUESTRAS:
Los controles se realizarán según las instrucciones de la DF.
SIMIENTES PARA HIDROSIEMBRAS
Se seguirán las instrucciones de la DF y los criterios de las normas de procedimiento indicadas en cada ensayo.
INTERPRETACIÓN DE RESULTADOS Y ACTUACIONES EN CASO DE INCUMPLIMIENTO:
No se aceptarán plantas que no lleguen correctamente identificadas y acompañadas de los certificados de garantía correspondientes.
SIMIENTES PARA HIDROSIEMBRAS
No se aceptarán los materiales que incumplan las especificaciones indicadas en el Pliego.

2 ELEMENTS COMPOSTOS BÀSICS

2.1 MORTERS I PASTES

2.1.1 MORTERS SENSE ADDITIUS

0.- ELEMENTS QUE CONTEMPLA EL PLEC

D070A4D1.

1.- DEFINICIÓ I CARACTERÍSTIQUES DELS ELEMENTS

Mescla feta amb sorra, ciment, aigua i calç si és el cas.
CARACTERÍSTIQUES GENERALS:
Tipus de ciment:
- Ciments comuns excepte els tipus CEM II/A
- Ciments de ram de paleta MC
- Ciments blancs BL, quan ho requereixi l'exigència de blancor

Morters per a fàbriques:
- Resistència a compressió: <= 0,75 x Resistència a compressió de la peça
- Morter ordinari (UNE-EN 998-2) en fàbrica no armada: >= M1
- Morter ordinari (UNE-EN 998-2) en fàbrica armada: >= M5
- Morter de junt prim o morter lleuger (UNE-EN 998-2): >= M5

Ha d'estar pastat de forma que s'obtingui una mescla homogènia i sense segregacions.

2.- CONDICIONS D'EXECUCIÓ I D'UTILITZACIÓ

Per a l'elaboració i la utilització del morter, la temperatura ambient ha d'estar entre 5°C i 40°C.
La formigonera ha d'estar neta abans de l'elaboració del morter.

No s'han de mesclar morters de composició diferent.
S'ha d'aplicar abans que passin 2 h des de la pastada.

3.- UNITAT I CRITERIS D'AMIDAMENT

m3 de volum necessari elaborat a l'obra.

4.- NORMATIVA DE COMPLIMENT OBLIGATORI

Real Decreto 314/2006, de 17 de marzo, por el que se aprueba el Código Técnico de la Edificación Parte 2. Documento Básico de Seguridad estructural Fábrica DB-SE-F.

5.- CONDICIONS DE CONTROL D'EXECUCIÓ

OPERACIONS DE CONTROL:
Les tasques de control a realitzar són les següents:
- Inspecció visual de les condicions de subministrament i recepció del certificat de qualitat del fabricant, d'acord a les exigències del plec de condicions, incloent els resultats corresponents de resistència a compressió (UNE EN 1015-11).

En cas de no presentar aquests resultats, o que la DF tingui dubtes de la seva representativitat, es realitzaran aquests assaigs sobre el material rebut, a càrrec del contractista.
CRITERIS DE PRESA DE MOSTRES:
Els controls s'han de realitzar segons les instruccions de la DF.
INTERPRETACIÓ DE RESULTATS I ACTUACIONS EN CAS D'INCOMPLIMENT:
No es podran utilitzar a l'obra morters sense el corresponent certificat de garantia del fabricant, d'acord a les condicions exigides.
Els valors de consistència i resistència a compressió han de correspondre a les especificacions de projecte.

3 PARTIDES D'OBRA D'URBANITZACIÓ

3.1 DEMOLICIONS, MOVIMENTS DE TERRES I GESTIÓ DE RESIDUS

3.1.1 MOVIMENTS DE TERRES

EXCAVACIONS DE RASES I POUS

0.- ELEMENTS QUE CONTEMPLA EL PLEC

F2225432.

1.- DEFINICIÓ I CONDICIONS DE LES PARTIDES D'OBRA EXECUTADES

Conjunt d'operacions per obrir rases i pous de fonaments, o de pas d'instal·lacions, realitzades amb mitjans mecànics o manuals, de forma contínua o realitzades per dames.
Conjunt d'operacions necessàries per obrir rases i pous de fonaments realitzades amb mitjans mecànics o amb utilització d'explosius.
L'execució de la unitat d'obra inclou les operacions següents:
- Preparació de la zona de treball
- Situació dels punts topogràfics exteriors a l'excavació
- Replanteig de la zona a excavar i determinació de l'ordre d'execució de les dames si és el cas
- Excavació de les terres
- Càrrega de les terres sobre camió, contenidor, o formació de cavallons a la vora de la rasa, segons indiqui la partida d'obra

CONDICIONS GENERALS:
Es considera terreny fluix, el capaç de ser foradat amb pala, que té un assaig SPT < 20.
Es considera terreny compacte, el capaç de ser foradat amb pic (no amb pala), que té un assaig SPT entre 20 i 50.
Es considera terreny de trànsit, el capaç de ser foradat amb màquina o escarificadora (no amb pic), que té un assaig SPT > 50 sense rebot.
Es considera terreny no classificat, des del capaç de ser foradat amb pala, que té un assaig SPT < 20, fins al capaç de ser foradat amb màquina o escarificadora (no amb pic), que té un assaig SPT > 50 sense rebot.
Es considera roca la que pot ser foradada amb compressor (no amb màquina), que té un rebot a l'assaig SPT.
L'element excavat ha de tenir la forma i les dimensions especificades en la DT, o en el seu defecte, les que determini la DF.

El fons de l'excavació ha de quedar anivellat.
El fons de l'excavació no ha de tenir material engrunat o fluix i les esquerdes i els forats han de quedar reblerts.
Els talussos perimetrals han de ser els fixats per la DF.
Els talussos han de tenir el pendent especificat a la DT.
La qualitat de terreny del fons de l'excavació requereix l'aprovació explícita de la DF.
Toleràncies d'execució:

- Dimensions: ± 5%, ± 50 mm
- Planor: ± 40 mm/m
- Replanteig: < 0,25%, ± 100 mm
- Nivells: ± 50 mm
- Aplomat o talús de les cares laterals: ± 2°

2.- CONDICIONS DEL PROCÉS D'EXECUCIÓ

CONDICIONS GENERALS:
No s'ha de treballar amb pluja, neu o vent superior als 60 km/h.
S'han de protegir els elements de servei públic que puguin resultar afectats per les obres.
S'han d'eliminar els elements que puguin entorpir els treballs d'execució de la partida.
S'ha de seguir l'ordre dels treballs previst per la DF.
Abans de començar els treballs, es farà un replanteig previ que ha de ser aprovat per la DF.
Hi ha d'haver punts fixos de referència exteriors a la zona de treball, als quals s'hi han de referir totes les lectures topogràfiques.
Si cal fer rampes per accedir a la zona de treball, han de tenir les característiques següents:

- Amplària: >= 4,5 m
- Pendent:
- Trams rectes: <= 12%
- Corbes: <= 8%
- Trams abans de sortir a la via de llargària >= 6 m: <= 6%
- El talús ha de ser fixat per la DF.

La finalització de l'excavació de pous o rases per a fonaments o de lloses de fonamentació, s'ha de fer just abans de la col·locació del formigó de neteja, per mantenir la qualitat del sol.
Si això no fos possible, es deixarà una capa de 10 a 15 cm sense excavar fins al moment que es pugui formigonar la capa de neteja.
Cal extreure les roques suspeses, les terres i els materials amb perill de despreniment.
Cal extreure del fons de l'excavació qualsevol element susceptible de formar un punt de resistència local diferent de la resta, com ara roques, restes de fonaments, bosses de material tou, etc, i rebaixar el fons de l'excavació per tal que la sabata tingui un recolzament homogeni.
No s'han d'acumular terres o materials a la vora de l'excavació.
No s'ha de treballar simultàniament en zones superposades.
S'ha d'estrebar sempre que consti al projecte i quan ho determini la DF. L'estrebada ha de complir les especificacions fixades al seu plec de condicions.
S'han d'estrebar els terrenys engrunats i quan, en fondàries superiors a 1,30 m, es doni algun dels casos següents:

- S'hagi de treballar a dins
- Es treballi en una zona immediata que pugui resultar afectada per una possible esllavissada
- Hagi de quedar oberta en acabar la jornada de treball

També sempre que, per altres causes (càrregues veïnes, etc.) ho determini la DF.
S'ha de preveure un sistema de desguàs per tal d'evitar acumulació d'aigua dins l'excavació.
S'ha d'impedir l'entrada d'aigües superficials.
Si apareix aigua en l'excavació s'han de prendre les mesures necessàries per esgotar-la.
Els esgotaments s'han de fer sense comprometre l'estabilitat dels talussos i les obres veïnes, i s'han de mantenir mentre durin els treballs de fonamentació. Caldrà verificar en terrenys argilosos, si cal fer un sanejament del fons de l'excavació.
Els treballs s'han de fer de manera que molestin el mínim possible als afectats.
En cas d'imprevistos (terrenys inundats, olors de gas, restes de construccions, etc.) s'han de suspendre els treballs i avisar la DF.
No s'ha de rebutjar cap material obtingut de l'excavació sense l'autorització expressa de la DF.
S'ha d'evitar la formació de pols, pel que cal regar les parts que s'hagin de carregar.
L'operació de càrrega s'ha de fer amb les precaucions necessàries per a aconseguir unes condicions de seguretat suficients.
S'ha de complir la normativa vigent en matèria mediambiental, de seguretat i salut i d'emmagatzematge i transport de productes de construcció.
Les terres s'han de treure de dalt a baix sense soscavar-les.
L'aportació de terres per a correcció de nivells ha de ser la mínima possible, de les mateixes existents i de compacitat igual.
S'ha de tenir en compte el sentit d'estratificació de les roques.
S'han de mantenir els dispositius de desguàs necessaris, per tal de captar i reconduir els corrents d'aigua interns, en els talussos.
EXCAVACIÓ DE RASES EN PRESÈNCIA DE SERVEIS
Quan l'excavació es realitzi amb mitjans mecànics, cal que un operari extern al maquinista supervisi l'acció de la cullera o el martell, alertant de la presència de serveis.

3.- UNITAT I CRITERIS D'AMIDAMENT

m3 de volum excavat segons les especificacions de la DT, amidat com a diferència entre els perfils transversals del terreny aixecats abans de començar les obres i els perfils teòrics assenyalats als plànols, amb les modificacions aprovades per la DF.

No s'ha d'abonar l'excés d'excavació que s'hagi produït sense l'autorització de la DF, ni la càrrega i el transport del material ni els treballs que calguin per a reomplir-lo.
Inclou la càrrega, allisada de talussos, esgotaments per pluja o inundació i quantes operacions faci falta per a una correcta execució de les obres.
També estan inclosos en el preu el manteniment dels camins de comunicació entre el desmunt i les zones on han d'anar les terres, la seva creació, i la seva eliminació, si s'escau.
Tan sols s'han d'abonar els esllavissaments no provocats, sempre que s'hagin observat totes les prescripcions relatives a excavacions, entibacions i voladures.

4.- NORMATIVA DE COMPLIMENT OBLIGATORI

OBRES D'EDIFICACIÓ:
Real Decreto 314/2006, de 17 de marzo, por el que se aprueba el Código Técnico de la Edificación Parte 2. Documento Básico de Seguridad estructural de cimientos DB-SE-C.
OBRES D'ENGINYERIA CIVIL:
* Orden de 6 de febrero de 1976 por la que se aprueba el Pliego de Prescripciones Técnicas Generales para Obras de Carreteras y Puentes (PG-3).
* Orden de 28 de septiembre de 1989 por la que se modifica el artículo 104 del Pliego de Prescripciones Técnicas Generales para Obras de Carreteras y Puentes (PG-3).
* Orden FOM/1382/2002 de 16 de mayo, por la que se actualizan determinados artículos del pliego de prescripciones técnicas generales para obras de carreteras y puentes relativos a la construcción de explanaciones, drenajes y cimentaciones (PG-3).
Real Decreto 863/1985 de 2 de abril, por el que se aprueba el Reglamento General de Normas Básicas de Seguridad Minera.
Orden de 20 de marzo de 1986 por la que se aprueban determinadas Instrucciones Técnicas complementarias relativas a los capítulos IV,V,VII,IX y X del Reglamento General de Normas Básicas de Seguridad Minera

REBLIMENT I PICONATGE DE RASES

0.- ELEMENTS QUE CONTEMPLA EL PLEC

F228AM00,F228A10F.

1.- DEFINICIÓ I CONDICIONS DE LES PARTIDES D'OBRA EXECUTADES

Reblert, estesa i piconatge de terres o granulats en zones que per la seva extensió reduïda, per precaucions especials o per altra motiu no permeti l'ús de la maquinària amb els que normalment s'executa el terraplè.
S'han considerat els tipus següents:
- Rebliment i piconatge de rasa amb terres
- Reblert de rases amb canonades o instal·lacions amb sorra natural o sorra de reciclatge de residus de la construcció o demolicions, provenint d'una planta legalment autoritzada per al tractament d'aquests residus
- Reblert de rases i pous per a drenatges, amb graves naturals o graves de reciclatge de residus de la construcció o demolicions, provenint d'una planta legalment autoritzada per al tractament d'aquests residus

L'execució de la unitat d'obra inclou les operacions següents:
- Preparació de la zona de treball
- Situació dels punts topogràfics
- Aportació del material en cas de graves, tot-u, o granulats reciclats
- Execució del rebliment
- Humectació o dessecació, en cas necessari
- Compactació de les terres

CONDICIONS GENERALS:
Les zones del reblert son les mateixes que les definides per als terraplens: Coronament, nucli, zona exterior i fonament.
Les tongades han de tenir un gruix uniforme i han de ser sensiblement paral·leles a la rasant.
El material de cada tongada ha de tenir les mateixes característiques.
El gruix de cada tongada ha de ser l'adequat per tal d'obtenir el grau de compactació exigit amb els mitjans que es disposen.
En cap cas el grau de compactació de cada tongada ha de ser inferior al més alt que tinguin els sòls adjacents, en el mateix nivell.
La composició granulomètrica de la grava ha de complir les condicions de filtratge fixades per la DF, en funció dels terrenys adjacents i del sistema previst d'evacuació d'aigua.
Les terres han de complir les especificacions fixades al seu plec de condicions.
La composició granulomètrica del tot-u ha de complir les especificacions fixades al seu plec de condicions.
En tota la superfície s'ha d'arribar, com a mínim, al grau de compactació previst expressat com a percentatge sobre la densitat màxima obtinguda en l'assaig Pròctor Modificat (UNE 103501).

RASA:

Toleràncies d'execució:

- Planor: ± 20 mm/m
- Nivells: ± 30 mm

RASA PER A INSTAL·LACIÓ DE TUBERIES:

El reblert ha d'estar format per dues zones:

- La zona baixa a una alçària fins a 30 cm per damunt de la generatriu superior del tub
- La zona alta, la resta de la rasa

El material de la zona baixa no ha de tenir matèria orgànica. El material de la zona alta ha de ser de forma que no produeixi danys a la canonada instal·lada.

2.- CONDICIONS DEL PROCÉS D'EXECUCIÓ

CONDICIONS GENERALS:

S'han de suspendre els treballs en cas de pluja quan la temperatura ambient sigui inferior a 0°C en el cas de graves o de tot-u, o inferior a 2°C en la resta de materials.

S'han de protegir els elements de servei públic que puguin resultar afectats per les obres.

S'han d'eliminar els elements que puguin entorpir els treballs d'execució de la partida.

Hi ha d'haver punts fixos de referència exteriors a la zona de treball, als quals s'hi han de referir totes les lectures topogràfiques.

Excepte en les rases de drenatje, en la resta de casos s'ha d'eliminar els materials inestables, turba o argila tova de la base per al rebliment.

L'ampliació o recrescuda de reblerts existents s'han de preparar de forma que es garanteixi la unió amb el nou reblert.

Les zones que per la seva forma puguin retenir aigua a la seva superfície s'han de corregir abans de l'execució.

El material s'ha d'estendre per tongades successives i uniformes, sensiblement paral·leles a la rasant final, i amb un gruix <= 25 cm.

No s'ha d'estendre cap tongada fins que la inferior compleixi les condicions exigides.

El material de cada tongada ha de tenir les característiques uniformes; en cas de no ser així, es buscaria la uniformitat mesclant-los amb els mitjans adequats.

Un cop estesa la tongada, si fos necessari, s'ha d'humitejar fins arribar al contingut òptim d'humitat, de manera uniforme.

Si el grau d'humitat de la tongada és superior a l'exigit, s'ha de dessecar mitjançant l'addició i mescla de materials secs o d'altres procediments adients.

S'han de mantenir els pendents i dispositius de desguàs necessaris per tal d'evitar entollaments, sense perill d'erosió.

Després de la pluja no s'ha d'estendre una nova tongada fins que l'última s'hagi assecat bé, o s'ha d'escarificar afegint la tongada següent més seca, de forma que l'humitat resultant sigui l'adient.

En l'execució de reblerts en contacte amb estructures de contenció, les tongades situades a ambdós costats de l'element han de quedar al mateix nivell.

Abans de la compactació cal comprovar que l'estructura amb la que estigui en contacte, ha assolit la resistència necessària.

Quan s'utilitzi corró vibratori per a compactar, ha de donar-se al final unes passades sense aplicar-hi vibració.

S'ha d'evitar el pas de vehicles per sobre de les capes en execució, fins que la compactació s'hagi completat.

S'ha de complir la normativa vigent en matèria mediambiental, de seguretat i salut i d'emmagatzematge i transport de productes de construcció.

Els treballs s'han de fer de manera que molestin el mínim possible als afectats.

En cas d'imprevistos, s'han de suspendre les obres i avisar a la DF.

RASA PER A INSTAL·LACIÓ DE TUBERIES:

El reblert definitiu s'ha de fer un cop aprobada la instal·lació per la DF.

S'ha de compactar amb les precaucions necessàries per a no produïr moviments ni danys a la canonada instal·lada.

GRAVES PER A DRENATGES:

S'ha d'evitar l'exposició prolongada del material a la intempèrie.

El material s'ha d'emmagatzemar i d'utilitzar de forma que s'eviti la seva disgregació i contaminació. En cas de trobar zones segregades o contaminades per pols, per contacte amb la superfície de base o per inclusió de materials estranys, cal procedir a la seva eliminació.

Els treballs s'han de fer de manera que s'eviti la contaminació de la grava amb materials estranys.

Quan la tongada hagi d'estar constituïda per materials de granulometria diferent, s'ha de crear entre ells una superfície contínua de separació.

3.- UNITAT I CRITERIS D'AMIDAMENT

m3 de volum amidat segons les especificacions de la DT.

La partida d'obra inclou el subministrament i aportació del material en cas de graves, tot-u o material provinent del reciclatge de residus de la construcció, i no està inclòs en cas de que es tracti de terres.

4.- NORMATIVA DE COMPLIMENT OBLIGATORI

* Orden de 6 de febrero de 1976 por la que se aprueba el Pliego de Prescripciones Técnicas Generales para Obras de Carreteras y Puentes (PG-3).

* Orden FOM/1382/2002 de 16 de mayo, por la que se actualizan determinados artículos del pliego de prescripciones técnicas generales para obras de carreteras y puentes relativos a la construcción de explanaciones, drenajes y cimentaciones (PG-3).

5.- CONDICIONS DE CONTROL D'EXECUCIÓ I DE L'OBRA ACABADA

OPERACIONS DE CONTROL:
Les tasques de control a realitzar són les següents:
- Inspecció visual de la base sobre la que s'assentarà el reblert.
- Inspecció visual del material a la descàrrega dels camions, retirant el que presenti restes de terra vegetal, matèria orgànica o pedres de grandària superior a l'admissible.
- Control de l'estesa: comprovació visual del gruix i amplada de les tongades d'execució i control de la temperatura ambient.
- Control de compactació. Es considera com a lot de control, el material compactat en un dia, corresponent a una mateixa procedència i tongada d'estesa, amb una superfície màxima de 150 m2. Es realitzaran 5 determinacions de la humitat i densitat in-situ (ASTM D 30-17).
- Assaig de placa de càrrega (DIN 18134), cada 450 m2, i al menys un cop per capa de reblert. En la zona d'aplicació de la placa es determinarà la humitat in-situ (NLT-103).
- Presa de coordenades i cotes a banda i banda i sobre l'eix de la plataforma en la coronació del reblert, i control de l'amplada de la tongada estesa, cada 20 m lineals com a màxim.
- Inspecció visual per a detectar punts baixos capaços de retenir aigua.

CRITERIS DE PRESA DE MOSTRES:
Es seguiran els criteris que en cada cas, indiqui la DF. En general, els punts de control de densitat i humitat estaran uniformement repartits en sentit longitudinal i aleatòriament distribuïts en la secció transversal de la tongada. En el cas de reblerts d'estreps o elements en els que es pugui produir una transició brusca de rigidesa, la distribució dels punts de control de compactació serà uniforme, a 50 cm dels paraments.
INTERPRETACIÓ DE RESULTATS I ACTUACIONS EN CAS D'INCOMPLIMENT:
No es podrà iniciar l'execució del reblert sense corregir els defectes observats a la base d'assentament.
Donada la rapidesa de la cadena operativa "extracció-compactació", la inspecció visual té una importància fonamental en el control dels reblerts, tant a nivell de materials com per a l'estesa.
La densitat obtinguda després de la compactació en coronació haurà de ser superior al 100 % de la màxima obtinguda en el Próctor Modificat (UNE 103501), i del 95 % en la resta de zones. En tot cas, la densitat ha de ser >= a la de les zones contigües al replè.
El contingut d'humitat de les capes compactades no serà causa de rebuig, excepte en el cas d'utilitzar, per causes justificades, sòls amb característiques expansives amb un inflament lliure <= 5%.
El valor del mòdul d'elasticitat (segon cicle) obtingut a la placa de càrrega ha de complir les limitacions establertes al plec de condicions.
En cas d'incompliment, el contractista corregirà la capa executada, per recompactació o substitució del material. En general, es treballarà sobre tota la tongada afectada (lot), a menys que el defecte de compactació estigui clarament localitzat. Els assaigs de comprovació de la compactació s'intensificaran al doble sobre les capes corregides.
Qualsevol altre cas d'execució incorrecta serà responsabilitat del Contractista, i la seva obligació serà reparar sense cost algun els errors que hagin sorgit.

3.1.2 GESTIÓ DE RESIDUS

CÀRREGA I TRANSPORT DE RESIDUS D'EXCAVACIÓ A INSTAL·LACIÓ AUTORITZADA DE GESTIÓ DE RESIDUS

0.- ELEMENTS QUE CONTEMPLA EL PLEC

F2R4UQ05.

1.- DEFINICIÓ I CONDICIONS DE LES PARTIDES D'OBRA EXECUTADES

Operacions destinades a la gestió dels residus generats en l'obra: residu de construcció o demolició o material d'excavació.
S'han considerat les operacions següents:
- Transport o càrrega i transport del residu: material procedent d'excavació o residu de construcció o demolició
- Subministrament i recollida del contenidor dels residus

CÀRREGA I TRANSPORT DE MATERIAL D'EXCAVACIÓ I RESIDUS:
L'operació de càrrega s'ha de fer amb les precaucions necessàries per a aconseguir unes condicions de seguretat suficients.
Els vehicles de transport han de portar els elements adequats a fi d'evitar alteracions perjudicials del material.
El contenidor ha d'estar adaptat al material que ha de transportar.
El trajecte que s'ha de recórrer ha de complir les condicions d'amplària lliure i de pendent adequades a la maquinària que s'utilitzi.

TRANSPORT A OBRA:
Transport de terres i material d'excavació o del rebaix, o residus de la construcció, entre dos punts de la mateixa obra o entre dues obres.
Les àrees d'abocada han de ser les que defineixi el 'Pla de Gestió de Residus de la Construcció i Enderrocs' de l'obra.
L'abocada s'ha de fer al lloc i amb el gruix de capa indicats al 'Pla de Gestió de Residus de la Construcció i els Enderrocs' de l'obra.
Les terres han de complir les especificacions del seu plec de condicions en funció del seu ús, i cal que tinguin l'aprovació de la DF.

TRANSPORT A INSTAL.LACIÓ EXTERNA DE GESTIÓ DE RESIDUS:

El material de rebuig que el 'Pla de Gestió de Residus de la Construcció i els Enderrocs' i el que la DF no accepti per a reutilitzar en obra, s'ha de transportar a una instal·lació externa autoritzada, per tal de rebre el tractament definitiu.
El contractista ha de lliurar al promotor un certificat on s'indiqui, com a mínim:
- Identificació del productor dels residus
- Identificació del posseïdor dels residus
- Identificació de l'obra de la qual prové el residu i en el seu cas, el número de llicència d'obra
- Identificació del gestor autoritzat que ha rebut el residu i si aquet no fa la gestió de valorització o eliminació final del residu, la identificació, cal indicar també qui farà aquesta gestió
- Quantitat en t i m3 del residu gestionat i la seva codificació segons codi LER

2.- CONDICIONS DEL PROCÉS D'EXECUCIÓ

CÀRREGA I TRANSPORT DE MATERIAL D'EXCAVACIÓ I RESIDUS:
El transport s'ha de realitzar en un vehicle adequat, per al material que es desitgi transportar, proveït dels elements que calen per al seu desplaçament correcte.
Durant el transport s'ha de protegir el material de manera que no es produeixin pèrdues en els trajectes utilitzats.

RESIDUS DE LA CONSTRUCCIÓ:
La manipulació dels materials s'ha de fer amb les proteccions adequades a la perillositat del mateix.

3.- UNITAT I CRITERIS D'AMIDAMENT

TRANSPORT DE MATERIAL D'EXCAVACIÓ O RESIDUS:
m3 de volum amidat amb el criteri de la partida d'obra d'excavació que li correspongui, incrementat amb el coeficient d'esponjament indicat en el plec de condicions tècniques, o qualsevol altre acceptat prèviament i expressament per la DF.
La unitat d'obra no inclou les despeses d'abocament ni de manteniment de l'abocador.

TERRES:
Es considera un increment per esponjament, respecte al volum teòric excavat, amb els criteris següents:
- Excavacions en terreny fluix: 15%
- Excavacions en terreny compacte: 20%
- Excavacions en terreny de trànsit: 25%
- Excavacions en roca: 25%

4.- NORMATIVA DE COMPLIMENT OBLIGATORI

Real Decreto 105/2008, de 1 de febrero, por el que se regula la producción y gestión de los residuos de construcción y demolición
Orden MAM/304/2002, de 8 de febrero, por la cual se publican las operaciones de valorización y eliminación de residuos y la lista europea de residuos.
Corrección de errores de la Orden MAM/304/2002, de 8 de febrero, por la que se publican las operaciones de valorización y eliminación de residuos y lista europea de residuos.
Real Decreto 108/1991, de 1 de febrero, sobre la prevención y reducción de la contaminación del medio ambiente producida por el amianto.
Decret 89/2010, de 29 de juny, pel qual s'aprova el Programa de gestió de residus de la construcció de Catalunya (PROGROC), es regula la producció i gestió dels residus de la construcció i demolició, i el cànon sobre la deposició controlada dels residus de la construcció.

3.2 SANEJAMENT I CANALITZACIONS

3.2.1 CANALITZACIONS DE SERVEIS

CANALITZACIONS AMB TUBS DE POLIETILÈ

0.- ELEMENTS QUE CONTEMPLA EL PLEC

FDG52311.

1.- DEFINICIÓ I CONDICIONS DE LES PARTIDES D'OBRA EXECUTADES

Canalitzacions amb tubs de formigó, de PVC, de polietilè, o combinacions de tubs de fibrociment NT i PVC, col·locats en una rasa i recoberts.
S'han considerat els reblerts de rasa següents:
- Reblert de la rasa amb terres
- Reblert de la rasa amb formigó

L'execució de la unitat d'obra inclou les operacions següents:
- Col·locació dels tubs
- Unió dels tubs
- Reblert de la rasa amb terres o formigó

CONDICIONS GENERALS:
Els tubs col·locats han de quedar a la rasant prevista. Han de quedar rectes.
Els tubs s'han de situar regularment distribuïts dins la rasa.

No hi ha d'haver contactes entre els tubs.
REBLERT DE LA RASA AMB TERRES:
La rasa ha de quedar reblerta de terres seleccionades degudament compactades.
Partícules que passen pel tamís 0,08 UNE 7-056 (NLT-152), en pes: < 25%
Contingut en matèria orgànica (UNE 103-204): Nul
Contingut de pedres de mida > 8 cm (NLT-152): Nul
REBLERT DE LA RASA AMB FORMIGÓ:
El formigó no ha de tenir esquerdes o defectes de formigonament, com és ara disgregacions o buits a la massa.
Gruix del formigó per sota del tub més baix: >= 5 cm
La resistència característica del formigó es comprovarà d'acord amb l'article 86 de l'EHE-08

2.- CONDICIONS DEL PROCÉS D'EXECUCIÓ

CONDICIONS GENERALS:
No s'han de col·locar més de 100 m de canalització sense haver acabat les operacions d'execució de junts i reblert de rasa.
REBLERT DE LA RASA AMB TERRES:
S'ha de treballar a una temperatura superior a 5°C i sense pluja.
Abans de procedir al rebliment de terres, s'han de subjectar els tubs per punts, amb material de reblert.
Cal evitar el pas de vehicles fins que la compactació s'hagi completat.
REBLERT DE LA RASA AMB FORMIGÓ:
La temperatura ambient per a formigonar ha d'estar entre 5°C i 40°C.
El formigó s'ha de col·locar a la rasa abans que s'iniciï el seu adormiment i l'abocada s'ha de fer de manera que no es produeixin disgregacions.
El procés de formigonament no ha de modificar la situació del tub dins del dau de formigó.

3.- UNITAT I CRITERIS D'AMIDAMENT

m de llargària instal·lada, amidada segons les especificacions de la DT, entre els eixos dels elements o dels punts per connectar.

4.- NORMATIVA DE COMPLIMENT OBLIGATORI

NORMATIVA GENERAL:
La normativa ha de ser l'específica de l'ús al que es destina la canalització.
REBLERT DE LA RASA AMB FORMIGÓ:
Real Decreto 1247/2008, de 18 de julio, por el que se aprueba la Instrucción de Hormigón Estructural (EHE-08).

MATERIALS AUXILIARS PER A CANALITZACIONS DE SERVEIS

0.- ELEMENTS QUE CONTEMPLA EL PLEC

FDGZU010.

1.- DEFINICIÓ I CONDICIONS DE LES PARTIDES D'OBRA EXECUTADES

Subministrament i col·locació d'una banda contínua de plàstic de color, de 30 cm d'amplària, col·locada al llarg de la rasa a 20 cm per sobre de la canonada, com a malla senyalitzadora.
L'execució de la unitat d'obra inclou les operacions següents:
- Comprovació i preparació de la superfície on s'ha d'estendre la banda
- Col·locació de la banda

CONDICIONS GENERALS:
Ha d'estar situada al nivell previst, i a la vertical de la canonada o instal·lació que senyalitza.
Ha de cobrir completament tot el recorregut de la mateixa.
Ha de ser de color i ha de tenir inscripcions que corresponguin al tipus d'instal·lació, d'acord amb les instruccions i normativa de la companyia titular del servei.
Cavalcaments: >= 20 cm
Toleràncies d'execució:
- Nivell: ± 20 mm

2.- CONDICIONS DEL PROCÉS D'EXECUCIÓ

No s'ha de treballar amb pluja, neu o vent superior als 60 km/h.
S'ha de seguir l'ordre dels treballs previst per la DF.
Abans de començar els treballs de muntatge, s'ha de fer un replanteig que ha de ser aprovat per la DF.
No s'han d'acumular terres o materials a la vora de l'excavació.
No s'ha de treballar simultàniament en zones superposades.
S'ha d'estrebar sempre que consti al projecte i quan ho determini la DF. L'estrebada ha de complir les especificacions fixades al seu plec de condicions.
Hi ha d'haver punts fixos de referència exteriors a la zona de treball, als quals s'hi han de referir totes les lectures topogràfiques.
La banda s'ha de col·locar sobre un terreny compactat, i quan s'hagi comprovat el nivell.
L'aportació de terres per a correcció de nivells ha de ser la mínima possible, de les mateixes existents i de compacitat igual.
Cal cobrir amb terres la banda a mida que es va estenent.

S'ha de complir la normativa vigent en matèria mediambiental, de seguretat i salut i d'emmagatzematge i transport de productes de construcció.

3.- UNITAT I CRITERIS D'AMIDAMENT

m de llargària executat segons les especificacions de la DT.

4.- NORMATIVA DE COMPLIMENT OBLIGATORI

No hi ha normativa de compliment obligatori.

3.2.2PERICONS PER A CANALITZACIONS DE SERVEIS

PERICONS QUADRATS PER A CANALITZACIONS DE SERVEIS

0.- ELEMENTS QUE CONTEMPLA EL PLEC

FDK282C9.

1.- DEFINICIÓ I CONDICIONS DE LES PARTIDES D'OBRA EXECUTADES

Pericó per a registre de canalitzacions de serveis
S'han considerat els tipus següents:
- Pericó de formigó fet "in situ" sobre solera de maó calat col·locat sobre llit de sorra.
- Pericó de formigó prefabricat amb tapa (si és el cas), sobre solera de formigó o llit de grava, i reblert lateral amb terres.
- Pericó de fàbrica de maó fet "in situ", amb parets arrebossades i lliscades interiorment, sobre solera de maó calat, i reblert lateral amb terres

L'execució de la unitat d'obra inclou les operacions següents:
Pericó de formigó fet "in situ":
- Preparació del llit amb sorra compactada
- Col·locació de la solera de maons calats
- Formació de les parets de formigó, encofrat i desencofrat, previsió de passos de tubs, etc.
- Preparació per a la col·locació del marc de la tapa

Pericó de formigó prefabricat:
- Comprovació de la superfície d'assentament
- Col·locació del formigó o de la grava de la solera
- Formació de forats per a connexionat tubs
- Preparació per a la col·locació del marc de la tapa
- Acoblament dels tubs
- Reblert lateral amb terres
- Col·locació de la tapa en el seu cas

Pericó de fàbrica de maó fet "in situ"
- Comprovació de la superfície d'assentament
- Col·locació dels maons de la solera
- Formació de les parets amb peces ceràmiques, deixant preparats els forats per al pas de tubs.
- Formació de forats per a connexionat dels tubs
- Acoblament dels tubs
- Reblert lateral amb terres.

CONDICIONS GENERALS:
La solera ha de quedar plana, anivellada i a la fondària prevista a la DT.
Toleràncies d'execució:
- Nivell de la solera: ± 20 mm

PERICÓ DE FORMIGÓ FET "IN SITU":
Les parets han de quedar planes, aplomades i a escaire.
Els orificis d'entrada i sortida de la conducció han de quedar preparats.
El nivell del coronament ha de permetre la col·locació del bastiment i la tapa enrasats amb el paviment.
La resistència característica del formigó es comprovarà d'acord amb l'article 86 de l'EHE-08
Toleràncies d'execució:
- Aplomat de les parets: ± 5 mm
- Dimensions interiors: ± 1% dimensió nominal
- Gruix de la paret: ± 1% gruix nominal

PERICONS PREFABRICATS:
El pericó ha de quedar ben subjectat a la solera.
El nivell del coronament ha de permetre la col·locació del bastiment i la reixa enrasats amb el paviment o zona adjacent sense sobresortir d'ella.
El forat per al pas del tub de desguàs ha de quedar preparat.
La tapa (si és el cas) serà dissenyada per tal que pugui suportar el pas del trànsit i es prendran les mesures necessàries per tal d'evitar el seu desplaçament o el seu robatori.
Gruix de la solera: >= 10 cm
Toleràncies d'execució:
- Planor: ± 5 mm/m
- Escairat: ±5 mm respecte el rectangle teòric

PERICÓ DE FÀBRICA DE MAÓ FET "IN SITU"
El pericó ha d'estar format amb parets de peces ceràmiques, sobre solera de maó calat

La solera ha de quedar plana i al nivell previst.
Les parets han de ser planes, aplomades i han de quedar travades per filades alternatives.
Les peces ceràmiques s'han de col·locar a trencajunts i les filades han de ser horitzontals.
La superfície interior ha de quedar revestida amb un arrebossat de gruix uniforme, ben adherit a la paret i acabada amb un lliscat de pasta de pòrtland. El revestiment sec ha de ser llis, sense fissures o d'altres defectes.
Els angles interiors han de ser arrodonits.
Gruix de la solera: >= 10 cm
Gruix de l'arrebossat: >= 1 cm
Pendent interior d'evacuació en pericons no sifònics: >= 1,5%
Toleràncies d'execució:
- Aplomat de les parets: ± 10 mm
- Planor de la fàbrica: ± 10 mm/m
- Planor de l'arrebossat: ± 3 mm/m

2.- CONDICIONS DEL PROCÉS D'EXECUCIÓ

CONDICIONS GENERALS:
El procés de col·locació no ha de produir desperfectes, ni ha de modificar les condicions exigides per al material.
Es realitzarà una prova d'estanquitat en el cas que la DF ho consideri necessari.
PERICÓ DE FORMIGÓ FET "IN SITU":
La temperatura per a formigonar ha d'estar entre 5°C i 40°C. El formigonament s'ha de suspendre quan es prevegi que durant les 48 h següents la temperatura pot ser inferior a 0°C. Fora d'aquests límits, el formigonament requereix precaucions explícites i l'autorització de la DF En aquest cas, s'han de fer provetes amb les mateixes condicions de l'obra, per a poder verificar la resistència realment assolida.
El formigó s'ha de posar a l'obra abans que comenci l'adormiment, i a una temperatura >= 5°C.
L'abocada s'ha de fer des d'una alçària petita i sense que es produeixin disgregacions.
El formigó col·locat no ha de tenir disgregacions o buits a la massa.
No pot transcórrer més d'1,5 hora des de la fabricació del formigó fins el formigonament, a menys que la DF ho cregui convenient per aplicar medis que retardin l'adormiment.
PERICONS PREFABRICATS:
S'ha de treballar a una temperatura ambient que oscil·li entre els 5°C i els 40°C, sense pluja.
PERICÓ DE FÀBRICA DE MAÓ FET "IN SITU"
S'ha de treballar a una temperatura ambient que oscil·li entre els 5°C i els 40°C, sense pluja.
El procés de col·locació del pericó no produirà desperfectes ni modificarà les condicions exigides al material.
Es realitzarà una prova d'estanquitat en el cas que la DF ho consideri necessari.

3.- UNITAT I CRITERIS D'AMIDAMENT

Unitat mesurada segons les especificacions de la DT.

4.- NORMATIVA DE COMPLIMENT OBLIGATORI

Real Decreto 1247/2008, de 18 de julio, por el que se aprueba la Instrucción de Hormigón Estructural (EHE-08).

ELEMENTS AUXILIARS PER A PERICONS DE CANALITZACIONS DE SERVEIS

0.- ELEMENTS QUE CONTEMPLA EL PLEC

FDKZA450.

1.- DEFINICIÓ I CONDICIONS DE LES PARTIDES D'OBRA EXECUTADES

Subministrament i col·locació de bastiment i tapa per a pericó.
L'execució de la unitat d'obra inclou les operacions següents:
- Comprovació de la superfície de recolzament
- Col·locació del morter d'anivellament
- Col·locació del conjunt de bastiment i tapa, agafat amb morter

CONDICIONS GENERALS:
El bastiment col·locat ha de quedar ben assentat sobre les parets de l'element que s'ha de tapar, anivellades prèviament amb morter.
Ha de quedar sòlidament travat per una anella perimetral de morter.
L'anella no ha de provocar el trencament del paviment perimetral i no ha de sortir lateralment de les parets del pou.
La tapa ha de quedar recolzada a sobre del bastiment a tot el seu perímetre. No ha de tenir moviments que puguin provocar el seu trencament per impacte o bé produir sorolls.
Un cop col·locada la tapa, el dispositiu de fixació ha de garantir que només podrà ser retirada per personal autoritzat i que no podrà tenir desplaçaments accidentals.
Les tapes practicables, han d'obrir i tancar correctament.
La part superior del bastiment i la tapa ha de quedar al mateix pla que el paviment perimetral i mantenir el seu pendent.
Toleràncies d'execució:
- Nivell entre la tapa i el paviment: ± 2 mm
- Ajust lateral entre bastiment i tapa: ± 4 mm
- Nivell entre tapa i paviment: ± 5 mm

2.- CONDICIONS DEL PROCÉS D'EXECUCIÓ

El procés de col·locació no ha de produir desperfectes, ni ha de modificar les condicions exigides per al material.

3.- UNITAT I CRITERIS D'AMIDAMENT

Unitat mesurada segons les especificacions de la DT.

4.- NORMATIVA DE COMPLIMENT OBLIGATORI

* Orden de 6 de febrero de 1976 por la que se aprueba el Pliego de prescripciones técnicas generales para obras de carreteras y puentes (PG 3/75)
* Orden FOM/1382/2002 de 16 de mayo, por la que se actualizan determinados artículos del pliego de prescripciones técnicas generales para obras de carreteras y puentes relativos a la construcción de explanaciones, drenajes y cimentaciones.

5.- CONDICIONS DE CONTROL D'EXECUCIÓ I DE L'OBRA ACABADA

CONTROL D'EXECUCIÓ. OPERACIONS DE CONTROL EN BASTIMENTS I TAPES DE FOSA:
Les tasques de control a realitzar són les següents:
- Seguiment del procés de col·locació.

CONTROL DE L'OBRA ACABADA. OPERACIONS DE CONTROL EN BASTIMENTS I TAPES DE FOSA:
Les tasques de control a realitzar són les següents:
- Inspecció de les condicions d'assentament del bastiment
- Comprovació de les toleràncies d'ajust i de nivell respecte al paviment

CRITERIS DE PRESA DE MOSTRES:
El control es realitzarà sobre totes les unitats existents a l'obra.

INTERPRETACIÓ DE RESULTATS I ACTUACIONS EN CAS D'INCOMPLIMENT:
Correcció per part del contractista de les irregularitats observades.

3.3 INSTAL·LACIONS ELÈCTRIQUES

3.3.1 CABLES ELÈCTRICS PER A TENSIÓ BAIXA I SISTEMES DE DISTRIBUCIÓ ELÈCTRICA

CABLES DE COURE DE 0,6/1 KV

0.- ELEMENTS QUE CONTEMPLA EL PLEC

FG31H554.

1.- DEFINICIÓ I CONDICIONS DE LES PARTIDES D'OBRA EXECUTADES

Estesa i col·locació de cable elèctric destinat a sistemes de distribució en tensió baixa i instal·lacions en general, per a serveis fixes, amb conductor de coure, de tensió assignada 0,6/1kV.
S'han considerat els tipus següents:
- Cable flexible de designació RZ1-K (AS), amb aïllament de barreja de polietilè reticulat (XLPE) i coberta de poliolefines termoplàstiques , UNE 21123-4
- Cable flexible de designació RV-K amb aïllament de barreja de polietilè reticulat (XLPE) i coberta de barreja de policlorur de vinil (PVC), UNE 21123-2
- Cable flexible de designació RZ1-K (AS+), amb aïllament de barreja de polietilè reticulat (XLPE) + mica i coberta de poliolefines termoplàstiques , UNE 21123-4
- Cable flexible de designació SZ1-K (AS+), amb aïllament d'elastòmers vulcanitzats i coberta de poliolefines termoplàstiques , UNE 21123-4
- Cable rígid de designació RV, amb aïllament de barreja de polietilè reticulat (XLPE) i coberta de barreja de policlorur de vinil (PVC), UNE 21123-2
- Cable rígid de designació RZ, amb aïllament de barreja de polietilè reticulat (XLPE), UNE 21030
- Cable rígid de designació RVFV, amb armadura de fleix d'acer, aïllament de barreja de polietilè reticulat (XLPE) i coberta de barreja de policlorur de vinil (PVC), UNE 21123-2
- Cable flexible de designació ZZ-F (AS), amb aïllament i coberta d'elastòmers termoestables.

S'han considerat els tipus de col·locació següents:
- Col·locat superficialment
- Col·locat en tub
- Col·locat en canal o safata
- Col·locat aeri

L'execució de la unitat d'obra inclou les operacions següents:

- Estesa, col·locació i tibat del cable si es el cas

CONDICIONS GENERALS:

Els empalmaments i derivacions s'han de fer amb borns o regletes de connexió, prohibint-se expressament el fer-ho per simple recargolament o enrrotllament dels fils, de forma que es garanteixi tant la continuïtat elèctrica com la de l'aïllament.

El recorregut ha de ser l'indicat a la DT.

Els conductors han de quedar estesos de manera que les seves propietats no quedin danyades.

Els conductors han d'estar protegits contra els danys mecànics que puguin venir després de la seva instal·lació.

El conductor ha de penetrar dins les caixes de derivació i de mecanismes.

El cable ha de portar una identificació mitjançant anelles o brides del circuit al qual pertany, a la sortida del quadre de protecció.

No ha d'haver-hi empalmaments entre les caixes de derivació, ni entre aquestes i els mecanismes.

Penetració del conductor dins les caixes: >= 10 cm

Toleràncies d'instal·lació:

- Penetració del conductor dins les caixes: ± 10 mm

Distància mínima al terra en creuaments de vials públics:

- Sense transit rodat: >= 4 m
- Amb transit rodat: >= 6 m

COL·LOCAT SUPERFICIALMENT:

El cable ha de quedar fixat als paraments o al sostre mitjançant brides, collarins o abraçadores de forma que no en surti perjudicada la coberta.

Quan es col·loca muntat superficialment, la seva fixació al parament ha de quedar alineada paral·lelament al sostre o al paviment i la seva posició ha de ser la fixada al projecte.

Distància horitzontal entre fixacions: <= 80cm

Distància vertical entre fixacions: <= 150cm

En cables col·locats amb grapes sobre façanes s'aprofitarà, en la mesura del possible, les possibilitats d'ocultació que ofereixi aquesta.

El cable es subjectarà a la paret o sostre amb les grapes adequades. Les grapes han de ser resistents a la intempèrie i en cap cas han de malmetre el cable. Han d'estar fermament subjectes al suport amb tacs i cargols.

Quan el cable ha de recórrer un tram sense suports, com per exemple passar d'un edifici a un altre, es penjarà d'un cable fiador d'acer galvanitzat sòlidament subjectat pels extrems.

En els creuaments amb altres canalitzacions, elèctriques o no, es deixarà una distància mínima de 3 cm entre els cables i aquestes canalitzacions o be es disposarà un aïllament suplementari. Si l'encreuament es fa practicant un pont amb el mateix cable, els punts de fixació immediats han d'estar el suficientment propers per tal d'evitar que la distància indicada pugui deixar d'existir.

COL·LOCACIÓ AÈRIA:

El cable quedarà unit als suports pel neutre fiador que es el que aguantarà tot l'esforç de tracció. En cap cas està permes fer servir un conductor de fase per a subjectar el cable.

La unió del cable amb el suport es durà a terme amb una peça adient que empresoni el neutre fiador per la seva coberta aïllant sense malmètrela. Aquesta peça ha d'incorporar un sistema de tesat per tal de donar-li al cable la seva tensió de treball un cop estesa la línia. Ha de ser d'acer galvanitzat hi no ha de provocar cap retorciment al conductor neutre fiador en les operacions de tesat.

Tant les derivacions com els empalmaments es faran coincidir sempre amb un punt de fixació, ja sigui en xarxes sobre suports o en xarxes sobre façanes o be en combinacions d'aquestes.

COL·LOCAT EN TUBS:

Quan el cable passi de subterrani a aèri, es protegirà el cable soterrat des de 0,5 m per sota del paviment fins a 2,5 m per sobre amb un tub d'acer galvanitzat.

La connexió entre el cable soterrat i el que transcorre per la façana o suport es farà dintre d'una caixa de doble aïllament, situada a l'extrem del tub d'acer, resistent a la intempèrie i amb premsaestopes per a l'entrada i sortida de cables.

Els empalmaments i connexions es faran a l'interior de pericons o be en les caixes dels mecanismes.

Es duran a terme de manera que quedi garantida la continuitat tant elèctrica com de l'aïllament.

A la vegada ha de quedar assegurada la seva estanquitat i resistència a la corrossió.

El diàmetre interior dels tubs serà superior a dues vegades el diàmetre del conductor.

Si en un mateix tub hi ha més d'un cable, aleshores el diàmetre del tub ha de ser suficientment gran per evitar embussaments dels cables.

2.- CONDICIONS DEL PROCÉS D'EXECUCIÓ

CONDICIONS GENERALS:

L'instal·lador prendrà cura que no pateixi torsions ni danys a la seva coberta en treure'l de la bobina.

Es tindrà cura al treure el cable de la bobina per tal de no causar-li retorçaments ni coques.

Temperatura del conductor durant la seva instal·lació: >= 0°C

No ha de tenir contacte amb superfícies calentes, ni que desprenguin irradiacions.

Si l'estesa del cable es amb tensió, es a dir estirant per un extrem del cable mentre es va desentrrotllant de la bobina, es disposaran politges als suports i en els canvis de direcció per tal de no sobrepassar la tensió màxima admissible pel cable. El cable s'ha d'extreure de la bobina estirant per la part superior. Durant l'operació es vigilarà permanentment la tensió del cable.

Un cop el cable a dalt dels suports es procedirà a la fixació i tibat amb els tensors que incorporen les peces de suport.

Durant l'estesa del cable i sempre que es prevegin interrupcions de l'obra, els extrems es protegiran per tal de que no hi entri aigua.

La força màxima de tracció durant el procés d'instal·lació serà tal que no provoqui allargaments superiors al 0,2%.

Per a cables amb conductor de coure, la tensió màxima admissible durant l'estesa serà de 50 N/mm2.

En el traçat de l'estesa del cable es disposaran rodets en els canvis de direcció i en general allí on es consideri necessari per tal de no provocar tensions massa grans al conductor.

Radi de curvatura mínim admissible durant l'estesa:

- Cables unipolars: Radi mínim de quinze vegades el diàmetre del cable.
- Cables multiconductors: Radi mínim de dotze vegades el diàmetre del cable.

CABLE COL.LOCAT EN TUB:

El tub de protecció ha d'estar instal·lat abans d'introduir els conductors.

El conductor s'ha d'introduir dins el tub de protecció mitjançant un cable guia prenent cura que no pateixi torsions ni danys a la seva coberta.

3.- UNITAT I CRITERIS D'AMIDAMENT

m de llargària instal·lada, amidada segons les especificacions del projecte, entre els eixos dels elements per connectar.

Aquest criteri inclou les pèrdues de material corresponents a retalls, així com l'excés previst per a les connexions.

4.- NORMATIVA DE COMPLIMENT OBLIGATORI

Real Decreto 842/2002 de 2 de agosto, por el que se aprueba el Reglamento Electrotécnico de Baja Tensión. REBT 2002.

5.- CONDICIONS DE CONTROL D'EXECUCIÓ I DE L'OBRA ACABADA

CONTROL D'EXECUCIÓ. OPERACIONS DE CONTROL:

Les tasques de control a realitzar són les següents:

- Comprovació de la correcta instal·lació dels conductors
- Verificar que els tipus i seccions dels conductors s'adeqüen a l'especificat al projecte
- Verificar la no existència d'empalmaments fora de les caixes
- Verificar a caixes la correcta execució dels empalmaments i l'ús de borns de connexió adequats
- Verificar l'ús adequat dels codis de colors
- Verificar les distàncies de seguretat respecte altres conduccions (aigua, gas, gasos cremats i senyals febles) segons cadascun dels reglaments d'aplicació.
- Assaigs segons REBT.

CONTROL DE L'OBRA ACABADA. OPERACIONS DE CONTROL:

Les tasques de control a realitzar són les següents:

- Realització i emissió d'informe amb resultats dels controls i assaigs realitzats, d'acord amb el que s'especifica a la taula d'assaigs i de quantificació dels mateixos.

CRITERIS DE PRESA DE MOSTRES:

Resistència d'aïllament: Es realitzarà a tots els circuits

Rigidesa dielèctrica: Es realitzarà a les línies principals

Caiguda de tensió: Es mesuraran els circuits més desfavorables i les línies que hagin sigut modificades el seu recorregut respecte projecte.

INTERPRETACIÓ DE RESULTATS I ACTUACIONS EN CAS D'INCOMPLIMENT:

En cas d'incompliment de la Normativa vigent, es procedirà a la seva substitució.

En cas de deficiències de material o execució, es procedirà d'acord amb el que determini la DF.

CONDUCTORS DE COURE NUS

0.- ELEMENTS QUE CONTEMPLA EL PLEC

FG380902.

1.- DEFINICIÓ I CONDICIONS DE LES PARTIDES D'OBRA EXECUTADES

Conductor de coure nu, unipolar de fins a 240 mm2 de secció, muntat.

S'han considerat els tipus de col·locació següents:

- Muntat superficialment
- En malla de connexió a terra

L'execució de la unitat d'obra inclou les operacions següents:

- L'estesa i empalmament
- Connexionat a presa de terra

CONDICIONS GENERALS:

Les connexions del conductor s'han de fer per soldadura sense la utilització d'àcids, o amb peces de connexió de material inoxidable, per pressió de cargol, aquest últim mètode sempre en llocs visitables.

El cargol ha de portar un dispositiu per tal d'evitar que s'afluixi.

Les connexions entre metalls diferents no han de produir deteriorament per causes electroquímiques.

El circuit de terra no serà interromput per la col·locació de seccionadors, interruptors o fusibles.

El pas del conductor pel paviment, murs o d'altres elements constructius s'ha de fer dins d'un tub rígid d'acer galvanitzat.

El conductor no ha d'estar en contacte amb elements combustibles.

El recorregut ha de ser l'indicat a la DT.

COL·LOCAT SUPERFICIALMENT:

El conductor ha de quedar fixat mitjançant grapes al parament o sostre, o bé mitjançant brides en el cas de canals i safates.

Distància entre fixacions: <= 75 cm

EN MALLA DE CONNEXIÓ A TERRA:

El conductor ha de quedar instal·lat al fons de rases reblertes posteriorment amb terra garbellada i compactada.

El radi de curvatura mínim admès ha de ser 10 vegades el diàmetre exterior del cable en mm.

2.- CONDICIONS DEL PROCÉS D'EXECUCIÓ

L'instal·lador prendrà cura que el conductor no pateixi torsions ni danys en treure'l de la bobina.

3.- UNITAT I CRITERIS D'AMIDAMENT

m de llargària instal·lada, amidada segons les especificacions de la DT, entre els eixos dels elements o dels punts per connectar.
Aquest criteri inclou les pèrdues de material com a conseqüència dels retalls.

4.- NORMATIVA DE COMPLIMENT OBLIGATORI

Real Decreto 842/2002 de 2 de agosto, por el que se aprueba el Reglamento Electrotécnico de Baja Tensión. REBT 2002.

5.- CONDICIONS DE CONTROL D'EXECUCIÓ I DE L'OBRA ACABADA

CONTROL D'EXECUCIÓ. OPERACIONS DE CONTROL:
Les tasques de control a realitzar són les següents:
- Verificar la correcta ubicació dels punts de posada a terra.
- Verificar l'execució de pous de terra, col·locació d'elèctrodes, tubs de manteniment (si existeix), ús dels connectors adequats i acabat de l'arqueta.
- Verificar la continuïtat d'entre els conductors de protecció i dels elèctrodes de posada a terra.
- Verificar la posada a terra de les conduccions metàl·liques de l'edifici.
- Mesures de resistència de terra.

CONTROL DE L'OBRA ACABADA. OPERACIONS DE CONTROL:
Les tasques de control a realitzar són les següents:
- Realització i emissió d'informe amb resultats dels controls i mesures realitzades.

CRITERIS DE PRESA DE MOSTRES:
Es comprovarà globalment
INTERPRETACIÓ DE RESULTATS I ACTUACIONS EN CAS D'INCOMPLIMENT:
En cas de valors de resistència de terra superiors a l'especificat a REBT, es procedirà a la construcció de nous pous de terra o tractament del terreny, fins que s'arribi a obtenir la resistència adequada.
Els defectes d'instal·lació hauran de ser corregits.

3.4 INSTAL·LACIONS D'ENLLUMENAT

3.4.1 EQUIPS DE COMANDAMENT, CONTROL I REGULACIÓ

0.- ELEMENTS QUE CONTEMPLA EL PLEC

FHGAI003.

1.- DEFINICIÓ I CONDICIONS DE LES PARTIDES D'OBRA EXECUTADES

Col·locació de centre de comandament dels equips d'enllumenat.
L'execució de la unitat d'obra inclou les operacions següents:
- Execució de la base d'ancoratge de formigó
- Col·locació i anivellació de l'armari
- Instal·lació de tots els equips i mòduls necessaris per a la connexió amb les línies d'enllumenat amb la central de regulació, amb els detectors o polsadors de vianants o amb d'altres reguladors, i execució de les connexions corresponents
- Programació, en el seu cas, del microcomputador
- Comprovació del funcionament del centre de comandament

CONDICIONS GENERALS:
La posició ha de ser la reflectida a la DT o, en el seu defecte, la indicada per la DF.
Tots els components de l'interior de l'armari han de quedar situats al seu lloc i amb les connexions fetes.
ARMARI:
L'armari ha de quedar fixat sòlidament al parament per un mínim de quatre punts.
La porta ha d'obrir i tancar correctament.
L'armari ha de quedar connectat al conductor de terra.
Toleràncies:
- Posició: ± 20 mm
- Aplomat: ± 2%

MÒDULS DE SORTIDES DE POTÈNCIA A LES LÍNIES D'ENLLUMENAT:
Un cop instal·lat, s'han de poder obrir i tancar els circuits de potència a les làmpades de forma ràpida, sense intervals, sense provocar vacil·lacions o oscil·lacions en les línies.
Les sortides de cada grup de lluminàries han d'estar situades i connectades de forma que s'identifiqui fàcilment, l'agrupació i el número de grup al que corresponen. El número de grup ha de quedar indicat en el connector corresponent.
ACTUADOR LOCAL:

Ha de quedar instal·lat dins de l'armari, amb els elements necessaris per a la seva connexió a l'alimentació elèctrica, a les sortides de potència a les línies d'enllumenat i als elements d'entrada d'informació i comunicació.
El regulador ha de quedar connectat dins del bucle tancat de la xarxa de comunicació central-regulador, ha de rebre dos fils d'entrada del bucle i han de sortir dos fils per a continuar el bucle.
Qualsevol byte rebut sense error pel regulador s'ha de retransmetre incondicionalment
Ha d'haver-hi un relé a l'entrada de línia de cada regulador que ha d'eliminar el bucle quan el regulador no tingui alimentació de corrent (connectant directament els fils d'entrada amb els de sortida).

2.- CONDICIONS DEL PROCÉS D'EXECUCIÓ

El formigonament dels daus d'ancoratge s'ha de fer a una temperatura entre 5°C i 40°C, sense pluja.
Abans de començar els treballs de muntatge, s'ha de fer un replanteig que ha de ser aprovat per la DF.
Les operacions de connexió s'han de fer sense tensió a la línia.
L'armari s'ha de manipular penjat d'una grua pels perns de suspensió ancorats a la seva part superior. Un cop instal·lat i fixat s'han de retirar els perns de suspensió.
Un cop instal·lat s'ha de comprovar el funcionament correcte de tots els mecanismes, (microcomputador, connexions, sistemes de protecció, comunicació, etc.).

3.- UNITAT I CRITERIS D'AMIDAMENT

Unitat de quantitat instal·lada, mesurada segons les especificacions de la DT.

4.- NORMATIVA DE COMPLIMENT OBLIGATORI

Real Decreto 842/2002 de 2 de agosto, por el que se aprueba el Reglamento Electrotécnico de Baja Tensión. REBT 2002.

5.- CONDICIONS DE CONTROL D'EXECUCIÓ I DE L'OBRA ACABADA

CONTROL D'EXECUCIÓ. OPERACIONS DE CONTROL:
Les tasques de control de qualitat de Quadres Generals, són les següents:
- Comprovació de la correcta implantació dels equips a l'obra.
- Comprovar la correcta identificació de fases, segons codi de colors
- Verificar el marcatge dels conductors a la sortida de línies de manera que s'identifiquin correctament tots els circuits.
- Verificar el marcatge amb materials adients, de tot el cablejat de comandament.
- Verificar la coherència entre la documentació escrita referent a la identificació de circuits i l'execució real.
- Verificar que les seccions dels conductors s'adeqüen a les proteccions i als requisits de projecte
- Verificar la connexió dels diferents circuits, comprovant la no existència de contactes fluixos, enllaços i unions no previstes.
- Comprovar que les longituds dels conductors siguin prou folgades per poder fer arranjaments futurs - sense necessitats d'enllaços.
- Verificar la correcta posada a terra de totes les parts metàl·liques del quadre.
- Verificar la correcta connexió dels conductors d'alimentació i sortides del quadre.
- Verificar la regulació de les proteccions (Intensitat, temps de retard) sigui d'acord a l'especificat.
- Assaigs a efectuar a l'obra en quadres generals segons les normes aplicables en cada cas:
- Dispar de diferencials amb intensitat de defecte igual al nominal segons UNE-EN 61008 R.E.B.T
- Mesura de tensions de contacte segons R.E.T.B
- Mesura de resistència de bucle segons R.E.T.B

Aquests assaigs es realitzaran una vegada connectats tots els circuits de sortida i finalitzada la xarxa de terres.
CONTROL DE L'OBRA ACABADA. OPERACIONS DE CONTROL:
Les tasques de control a realitzar són les següents:
- Realització i emissió d'informe amb resultats dels controls i assaigs realitzats, d'acord amb el que s'especifica a la taula d'assaigs i de quantificació dels mateixos.

CRITERIS DE PRESA DE MOSTRES:
S'ha de comprovar la totalitat de la instal·lació.
INTERPRETACIÓ DE RESULTATS I ACTUACIONS EN CAS D'INCOMPLIMENT:
Es cas de deficiències de material o execució, si es pot esmenar sense canviar materials, es procedirà a fer-ho. En cas contrari es procedirà a canviar tot el material afectat.
En cas de manca d'elements o discrepàncies amb el projecte, es procedirà a l'adequació, d'acord amb el determini la DF.

3.4.2 LLUMS PER A EXTERIORS

LLUMS ASIMÈTRICS PER A EXTERIORS, AMB LÀMPADES LED

0.- ELEMENTS QUE CONTEMPLA EL PLEC

FHN1SB01.

1.- DEFINICIÓ I CONDICIONS DE LES PARTIDES D'OBRA EXECUTADES

Llum per a exteriors, col·locat acoblat al suport o encastat.
S'han considerat les unitats d'obra següents:
- Llum led simètric i llum led asimètric per a vials, col·locat.

L'execució de la unitat d'obra inclou les operacions següents:

- Replanteig de la unitat d'obra
- Muntatge, fixació i anivellament
- Connexionat i col·locació de les làmpades
- Comprovació del funcionament
- Retirada de l'obra de les restes d'embalatges, retalls de tubs, cables, etc.

CONDICIONS GENERALS:

La posició ha de ser la reflectida a la DT o, en el seu defecte, la indicada per la DF.

Tots els materials que intervenen en la instal·lació han de ser compatibles entre si. Per aquest motiu, el muntatge i les connexions dels aparells han d'estar fets amb els materials i accessoris subministrats pel fabricant, o expressament aprovats per aquest.

Ha de quedar fixat sòlidament al suport, amb el sistema de fixació disposat pel fabricant.

Ha d'estar connectada a la xarxa d'alimentació elèctrica i a la línia de terra.

Cap part accessible de l'element instal·lat no ha d'estar en tensió, fora dels punts de connexió.

No s'han de transmetre esforços entre els elements de la instal·lació elèctrica (tubs i cables) i la lluminària.

Els cables han d'entrar al cos de la lluminària pels punts previstos pel fabricant.

La làmpada ha de quedar allotjada al portalàmpades i fent contacte amb aquest.

Un cop instal·lat ha de ser possible el desmuntatge de les parts del llum que necessitin manteniment.

2.- CONDICIONS DEL PROCÉS D'EXECUCIÓ

CONDICIONS GENERALS:

La instal·lació elèctrica s'ha de fer sense tensió a la línia.

Es tindrà cura de no embrutar el difusor ni els components de la òptica durant la col·locació del llum. Si s'embruten es netejaran adequadament.

La col·locació i connexionat de la lluminària s'han de fer seguint les instruccions del fabricant.

Abans de començar els treballs de muntatge, s'ha de fer un replanteig que ha de ser aprovat per la DF.

S'ha de comprovar que les característiques tècniques de l'aparell corresponguin a les especificades al projecte.

Tots els elements s'han d'inspeccionar abans de la seva col·locació.

La seva instal·lació no ha d'alterar les característiques de l'element.

Cal comprovar la idoneïtat de la tensió disponible amb la de l'equip de la lluminària.

Un cop instal·lat l'equip, es procedirà a la retirada de l'obra de tots els materials sobrants com ara embalatges, retalls de tubs, cables, etc.

3.- UNITAT I CRITERIS D'AMIDAMENT

Unitat de quantitat instal·lada, mesurada segons les especificacions de la DT.

La instal·lació inclou la làmpada i el cablejat interior del llum.

En les instal·lacions que ho especifica, també inclou l'equip complert d'encesa.

4.- NORMATIVA DE COMPLIMENT OBLIGATORI

NORMATIVA GENERAL:

Real Decreto 842/2002 de 2 de agosto, por el que se aprueba el Reglamento Electrotécnico de Baja Tensión. REBT 2002.

UNE-EN 60598-1:2009 Luminarias. Parte 1: Requisitos generales y ensayos.

UNE-EN 60598-2-3:2003 Luminarias. Parte 2-3: Requisitos particulares. Luminarias para alumbrado público.

UNE-EN 60238:2006 Portalámparas con rosca Edison.

LLUMS D'INSTAL·LACIONS D'ENLLUMENAT EXTERIOR SUPERIORS A 1 kW

Real Decreto 1890/2008, de 14 de noviembre, por el que se aprueba el Reglamento de eficiencia energética en instalaciones de alumbrado exterior y sus Instrucciones técnicas complementarias EA-01 a EA-07.

5.- CONDICIONS DE CONTROL D'EXECUCIÓ I DE L'OBRA ACABADA

CONTROL D'EXECUCIÓ. OPERACIONS DE CONTROL:

Les tasques de control a realitzar són les següents:

- Comprovació de la correcta instal·lació de les lluminàries.
- Control visual de la instal·lació (linealitat, suports).
- Verificar el funcionament de l'enllumenat, comprovant la correcta distribució de les enceses i l'equilibrat de fases, si és el cas.
- Mesurar nivells d'il·luminació

CONTROL DE L'OBRA ACABADA. OPERACIONS DE CONTROL:

Les tasques de control a realitzar són les següents:

- Realització i emissió d'informe amb resultats dels controls i mesures realitzades.

CRITERIS DE PRESA DE MOSTRES:

Es realitzarà el control visual i es verificarà el funcionament de tota la instal·lació.

Es comprovarà l'equilibrat de fases, si és el cas, de forma aleatòria en punts amb diferents distribució.

Es mesuraran els nivells d'il·luminació en cada local de característiques diferents.

INTERPRETACIÓ DE RESULTATS I ACTUACIONS EN CAS D'INCOMPLIMENT:

En cas d'incompliment de la Normativa vigent, es procedirà a la seva adequació.

En cas de deficiències de material o execució, es procedirà d'acord amb el que determini la DF.

3.4.3 ELEMENTS DE CONTROL, REGULACIÓ I ENCESA, PER A INSTAL·LACIONS D'ENLLUMENAT

FOTOCONTROLS

0.- ELEMENTS QUE CONTEMPLA EL PLEC

FHT1PROJ.

1.- DEFINICIÓ I CONDICIONS DE LES PARTIDES D'OBRA EXECUTADES

Fotocontrol amb cos d'alumini fos i cèl·lula de sulfur de cadmi, del tipus 1 o 2, per a 125 o 220 v de tensió, de 2 a 150 lux de sensibilitat, fixat a la paret.
L'execució de la unitat d'obra inclou les operacions següents:
- Muntatge, fixació i anivellament
- Connexionat i col·locació de les làmpades
- Retirada de l'obra de les restes d'embalatges, retalls de tubs, cables, etc.

CONDICIONS GENERALS:
La posició ha de ser la reflectida a la DT o, en el seu defecte, la indicada per la DF.
Ha d'anar fixat sòlidament al seu suport mitjançant tacs i cargols.
Ha d'estar connectat al circuit de control mitjançant la pressió de terminal, cargol i femelles.
Els conductors de línia, fases i neutre, han de quedar rígidament fixats mitjançant pressió de cargol als borns d'entrada.
Ha de quedar amb totes les connexions fetes i en condicions de funcionament.
S'ha de tenir cura que no hi pugui haver cap element al seu voltant que pugui enfosquir-lo o punt de llum que li doni llum directament.
Ha de quedar en posició vertical amb el sensor cap amunt.

2.- CONDICIONS DEL PROCÉS D'EXECUCIÓ

La instal·lació elèctrica s'ha de fer sense tensió a la línia.
Abans de la connexió elèctrica s'ha de comprovar si les tensions d'alimentació i control són les correctes.
S'ha de manipular sempre per la part inferior del cos.

3.- UNITAT I CRITERIS D'AMIDAMENT

Unitat de quantitat instal·lada, amidada segons les especificacions de la DT.
La instal·lació inclou la part proporcional de connexionats i accessoris dins dels quadres elèctrics.

4.- NORMATIVA DE COMPLIMENT OBLIGATORI

Real Decreto 842/2002 de 2 de agosto, por el que se aprueba el Reglamento Electrotécnico de Baja Tensión. REBT 2002

4 PARTIDES D'OBRA I CONJUNTS

4.1 DEMOLICIONS, ENDERROCS, MOVIMENTS DE TERRES I GESTIÓ DE RESIDUS

4.1.1 ENDERROCS, DEMOLICIONS, ARRENCADES, REPICATS I DESMUNTATGES

DESMUNTATGES O ENDERROCS D'ELEMENTS DE CONSTRUCCIÓ

ARRENCADA I REPICAT DE REVESTIMENTS

1.- DEFINICIÓ I CONDICIONS DE LES PARTIDES D'OBRA EXECUTADES
Enderroc, arrencada, repicat o desmuntatge de revestiments de paraments verticals o horitzontals, amb càrrega manual i mecànica sobre camió, o aplec per a posterior reutilització.
L'enderroc, el repicat i l'arrencada, pressuposen que el material resultant no te cap utilitat i serà transportat a un abocador.
El desmuntatge pressuposa que part o tot el material resultant tindrà una utilitat posterior, i ha de ser netejat, classificat, identificat amb marques que siguin reconeixibles amb posterioritat, i, si cal, croquitzada la seva posició original.
S'han considerat les unitats d'obra següents:
- Repicat superficial d'element de pedra natural, d'arrebossat, d'enguixat, o d'estucat amb mitjans manuals i càrrega manual de runa sobre camió o contenidor
- Arrencada d'enrajolat o d'aplacat, en parament vertical, amb mitjans manuals i càrrega manual de runa sobre camió o contenidor
- Enderroc de cel ras, o cel ras i de les instal·lacions existents al seu interior , amb mitjans manuals i càrrega manual de runa sobre camió o contenidor
- Desmuntatge d'aplacat, amb mitjans manuals, neteja i aplec de materials per a la seva reutilització i carrega de runa sobre camió o contenidor

- Arrencada d'escopidor o coronament metàl·lic, ceràmic o de pedra amb mitjans manuals i càrrega manual de runa sobre camió o contenidor
- Repicat de morters dels junts de parament de pedra, amb mitjans manuals i carrega de runa sobre camió o contenidor
- Repicat de revoltons, amb mitjans manuals i càrrega manual de runa sobre camió o contenidor
- Rascat de pintura en voltes, amb mitjans manuals i càrrega manual de runa sobre camió o contenidor
- Desmuntatge per a recuperació de rajoles de València sobre paraments, per a la seva posterior restauració i muntatge, amb mitjans manuals, d'una en una, protegint-les amb paper d'arròs, cola natural i paper de bombolles, càrrega manual de runa sobre camió o contenidor
- Enderroc de teginat, amb mitjans manuals i càrrega de runa sobre camió o contenidor
- Desmuntatge de teginat amb mitjans manuals, neteja i aplec de material per a la seva reutilització i carrega de runa sobre camió o contenidor

L'execució de la unitat d'obra inclou les operacions següents:

Enderrocs, repicat o arrencades:

- Preparació de la zona de treball
- Enderroc, repicat o arrencada de l'element amb els mitjans adients
- Tall d'elements metàl·lics, guies, suports, etc.)
- Trossejament i apilada de la runa
- Càrrega de la runa sobre el camió

ENDERROC, REPICAT O ARRENCADA:

Els materials han de quedar suficientment trossejats i apilats per tal de facilitar-ne la càrrega, en funció dels mitjans de què es disposin i de les condicions de transport.

La base del element eliminat no ha d'estar danyada pel procés de treball.

Un cop acabats els treballs, la base ha de quedar neta de restes de material.

2.- CONDICIONS DEL PROCÉS D'EXECUCIÓ

No s'ha de treballar amb pluja, neu o vent superior als 60 km/h.

S'ha de seguir l'ordre de treballs previst a la DT.

S'ha de demolir en general, en ordre invers al que es va seguir per a la seva construcció.

Els elements no estructurals (revestiments, divisions, tancaments, etc.), s'han de demolir abans que els elements resistents als que estiguin units, sense afectar la seva estabilitat.

L'element per a enderrocar no ha d'estar sotmès a l'acció d'elements estructurals que li transmetin càrregues.

Cal verificar en tot moment l'estabilitat dels elements que no es demoleixin.

La part per a enderrocar no ha de tenir instal·lacions en servei (aigua, gas, electricitat, etc.).

S'han de protegir els elements de servei públic que puguin resultar afectats per les obres.

La zona afectada per les obres ha de quedar convenientment senyalitzada.

S'han de senyalar els elements que hagin de conservar-se intactes, segons s'indiqui en la Documentació Tècnica o, en el seu defecte, la DF.

Els treballs s'han de fer de manera que molestin el mínim als possibles afectats.

S'ha d'evitar la formació de pols, pel que cal regar les parts que s'hagin de demolir i carregar.

Durant els treballs es permet que l'operari treballi sobre l'element si aquest és estable i l'alçària és <= 2 m.

En acabar la jornada no s'han de deixar trams d'obra amb perill d'inestabilitat.

Si es preveuen desplaçaments laterals de l'element, cal apuntalar-lo i protegir-lo per tal d'evitar-ne l'esfondrament.

No s'han de deixar elements en voladiu sense apuntalar.

En cas d'imprevistos (terrenys inundats, olors de gas, etc.) o quan l'enderrocament pugui afectar les construccions veïnes, s'han de suspendre les obres i avisar a la DF.

La runa s'ha d'abocar cap a l'interior del recinte, sense que es produeixin pressions perilloses sobre l'estructura per acumulació de material.

L'operació de càrrega de runa s'ha de fer amb les precaucions necessàries, per tal d'aconseguir les condicions de seguretat suficients.

S'han d'eliminar els elements que puguin entorpir els treballs de retirada i càrrega de runa.

3.- UNITAT I CRITERI D'AMIDAMENT

ARRENCADA D'ESCOPIDOR O CORONAMENT:

m de llargària realment arrencat, d'acord amb la DT.

ARRENCADA, ENDERROC, O DESMUNTATGE SUPERFICIAL O REPICAT DE REVESTIMENTS DE PARAMENTS, SOSTRES O CELS RASOS:

m2 de superfície realment executat d'acord amb les indicacions de la DT.

4.- NORMATIVA DE COMPLIMENT OBLIGATORI

* Orden de 10 de febrero de 1975, por la que se aprueba la Norma Tecnológica de la Edificación. NTE-ADD/1975: Acondicionamiento del terreno. Desmontes. Demoliciones.

DEMOLICIÓ DE PAVIMENTS I BASES

0.- ELEMENTS QUE CONTEMPLA EL PLEC

P2146-DJ4N.

1.- DEFINICIÓ I CONDICIONS DE LES PARTIDES D'OBRA EXECUTADES

Demolició d'elements de vialitat, arrencada de paviments o soleres o desmuntatge de paviments.

S'han considerat els elements següents:

- Vorada col·locada sobre terra o formigó
- Rigola de formigó o de panots col·locats sobre formigó
- Escocell de formigó
- Paviment de formigó, panots, llambordins o mescla bituminosa

En actuacions de reparació, s'han considerat els graus de dificultat següents:

- Grau de dificultat associat a la mobilitat en l'actuació: - Sense dificultat de mobilitat: actuacions en què hi ha una interferència pròpia de l'entorn on es desenvolupen. - Amb dificultat de mobilitat: actuacions en entorns amb dificultat de mobilitat i/o amb el material aplegat lluny de la zona de treball: - Actuacions amb dificultat d'accessibilitat, per la poca mobilitat de la maquinària, per l'elevada presència de guals particulars i passos de vianants, per la impossibilitat d'ubicar una plataforma de treball lateral, per la impossibilitat d'ocupació de la calçada per fer l'aplec de materials que impliqui fer l'actuació per fases per tal de mantenir el pas de vianants i/o per estar en una zona amb tràfic rodat important - Actuacions en les què els materials estan aplegats lluny de la zona de treball per manca d'espai en la proximitat d'on s'executen les tasques.
- Grau de dificultat associat a l'àmbit de l'actuació en funció de l'amplària de la vorera, calçada o plataforma única
- Grau de dificultat associat a la presència d'elements externs a l'actuació: - Sense afectació per serveis o elements de mobiliari urbà: actuacions sense serveis (canalitzacions d'aigua, semàfors, enllumenat, etc.) ni elements urbans de grans dimensions (marquesines, mòduls d'aparcament de bicicletes, etc.) que interfereixin (o que puguin interferir) en les tasques - Amb afectació per serveis o elements de mobiliari urbà: actuacions amb serveis (canalitzacions d'aigua, semàfors, enllumenat, etc.) o elements urbans de grans dimensions (marquesines, mòduls d'aparcament de bicicletes, etc) que interfereixen en les tasques.
- Grau de dificultat associat a l'abast de l'actuació

L'execució de la unitat d'obra inclou les operacions següents:

- Preparació de la zona de treball
- Demolició de l'element amb els mitjans adients
- Trossejament i apilada de la runa

CONDICIONS GENERALS:

Els materials han de quedar suficientment trossejats i apilats per tal de facilitar-ne la càrrega, en funció dels mitjans de què es disposin i de les condicions de transport.

Els materials han de quedar apilats i emmagatzemats en funció de l'ús a que es destinin (transport a abocador, reutilització, eliminació en obra, etc.).

Un cop acabats els treballs, la base ha de quedar neta de restes de material.

2.- CONDICIONS DEL PROCÉS D'EXECUCIÓ

No s'ha de treballar amb pluja, neu o vent superior als 60 km/h.

S'ha de seguir l'ordre de treballs previst a la DT.

El contractista ha d'elaborar un programa de treball que ha de ser aprovat per la DF abans d'iniciar els treballs, on s'ha d'especificar, com a mínim:

- Mètode d'enderroc i fases
- Estabilitat de les construccions en cada fase, apuntalaments necessaris
- Estabilitat i protecció de les construccions i elements de l'entorn i els que s'han de conservar
- Manteniment i substitució provisional dels serveis afectats pels treballs
- Mitjans d'evacuació i especificació de les zones d'abocament dels productes d'enderroc
- Cronograma dels treballs
- Pautes de control i mesures de seguretat i salut

La part per a enderrocar no ha de tenir instal·lacions en servei (aigua, gas, electricitat, etc.).

El paviment no ha de tenir conductes d'instal·lació en servei a la part per arrencar, s'han de desmuntar els aparells d'instal·lació i de mobiliari existents, així com qualsevol element que pugui destorbar la feina.

S'han de protegir els elements de servei públic que puguin resultar afectats per les obres.

La zona afectada per les obres ha de quedar convenientment senyalitzada.

L'execució dels treballs no han de produir desperfectes, molèsties o perjudicar les construccions, bens o persones de l'entorn.

S'ha d'evitar la formació de pols, pel que cal regar les parts que s'hagin de demolir i carregar.

En cas d'imprevistos (terrenys inundats, olors de gas, etc.) o quan l'enderrocament pugui afectar les construccions veïnes, s'han de suspendre les obres i avisar a la DF.

L'operació de càrrega de runa s'ha de fer amb les precaucions necessàries, per tal d'aconseguir les condicions de seguretat suficients.

S'han d'eliminar els elements que puguin entorpir els treballs de retirada i càrrega de runa.

S'ha de complir la normativa vigent en matèria mediambiental, de seguretat i salut i d'emmagatzematge i transport de productes de construcció.

3.- UNITAT I CRITERI D'AMIDAMENT

m de llargària realment enderrocada, segons les especificacions de la DT.

ENDERROC O FRESAT DE PAVIMENT:

m2 de paviment realment enderrocat, segons les especificacions de la DT.

4.- NORMATIVA DE COMPLIMENT OBLIGATORI

* Orden de 6 de febrero de 1976 por la que se aprueba el Pliego de Prescripciones Técnicas Generales para Obras de Carreteras y Puentes (PG-3).

* Orden FOM/1382/2002 de 16 de mayo, por la que se actualizan determinados artículos del pliego de prescripciones técnicas generales para obras de carreteras y puentes relativos a la construcción de explanaciones, drenajes y cimentaciones (PG-3).

* Orden de 10 de febrero de 1975, por la que se aprueba la Norma Tecnológica de la Edificación. NTE-ADD/1975: Acondicionamiento del terreno. Desmontes. Demoliciones.

ENDERROC D'ESTRUCTURES PER A REHABILITACIÓ

0.- ELEMENTS QUE CONTEMPLA EL PLEC

P214O-4RNE.

1.- DEFINICIÓ I CONDICIONS DE LES PARTIDES D'OBRA EXECUTADES

Enderroc o desmuntatge d'elements estructurals, amb mitjans mecànics, amb càrrega manual i mecànica sobre camió.

L'enderroc i l'arrencada, pressuposen que el material resultant no te cap utilitat i serà transportat a un abocador.

S'han considerat els tipus següents:

- Maçoneria
- Obra ceràmica
- Formigó en massa
- Formigó armat
- Fusta
- Fosa
- Acer
- Morter

L'execució de la unitat d'obra inclou les operacions següents:

Enderrocs:

- Preparació de la zona de treball
- Enderroc de l'element amb els mitjans adients
- Tall d'armadures i elements metàl·lics
- Trossejament i apilada de la runa
- Càrrega de la runa sobre el camió

CONDICIONS GENERALS:

Les restes de la demolició han de quedar suficientment trossejades i apilades per tal de facilitar-ne la càrrega, en funció dels mitjans de què es disposi i de les condicions de transport.

Els materials han de quedar apilats i emmagatzemats en funció de l'ús a que es destinin (transport a abocador, reutilització, eliminació en obra, etc.).

2.- CONDICIONS DEL PROCÉS D'EXECUCIÓ

No s'ha de treballar amb pluja, neu o vent superior als 60 km/h.

S'ha de seguir l'ordre de treballs previst a la DT.

El contractista ha d'elaborar un programa de treball que ha de ser aprovat per la DF abans d'iniciar els treballs, on s'ha d'especificar, com a mínim:

- Mètode d'enderroc i fases
- Estabilitat de les construccions en cada fase, apuntalaments necessaris
- Estabilitat i protecció de les construccions i elements de l'entorn i els que s'han de conservar
- Manteniment i substitució provisional dels serveis afectats pels treballs
- Mitjans d'evacuació i especificació de les zones d'abocament dels productes d'enderroc
- Cronograma dels treballs
- Pautes de control i mesures de seguretat i salut

S'ha de demolir en general, en ordre invers al que es va seguir per a la seva construcció.

S'ha de demolir de dalt a baix, per tongades horitzontals, de manera que la demolició es faci pràcticament al mateix nivell.

Els elements no estructurals (revestiments, divisions, tancaments, etc.), s'han de demolir abans que els elements resistents als que estiguin units, sense afectar la seva estabilitat.

L'element per a enderrocar no ha d'estar sotmès a l'acció d'elements estructurals que li transmetin càrregues.

Cal verificar en tot moment l'estabilitat dels elements que no es demoleixen.

La part per a enderrocar no ha de tenir instal·lacions en servei (aigua, gas, electricitat, etc.).

S'han de protegir els elements de servei públic que puguin resultar afectats per les obres.

La zona afectada per les obres ha de quedar convenientment senyalitzada.

S'han de senyalar els elements que hagin de conservar-se intactes, segons s'indiqui en la Documentació Tècnica o, en el seu defecte, la DF.

L'execució dels treballs no han de produir desperfectes, molèsties o perjudicar les construccions, bens o persones de l'entorn.

S'ha d'evitar la formació de pols, pel que cal regar les parts que s'hagin de demolir i carregar.

Durant els treballs es permet que l'operari treballi sobre l'element si aquest és estable i l'alçària és <= 2 m.

En acabar la jornada no s'han de deixar trams d'obra amb perill d'inestabilitat.

Si es preveuen desplaçaments laterals de l'element, cal apuntalar-lo i protegir-lo per tal d'evitar-ne l'esfondrament.

No s'han de deixar elements en voladiu sense apuntalar.

En cas d'imprevistos (terrenys inundats, olors de gas, etc.) o quan l'enderrocament pugui afectar les construccions veïnes, s'han de suspendre les obres i avisar a la DF.

La runa s'ha d'abocar cap a l'interior del recinte, sense que es produeixin pressions perilloses sobre l'estructura per acumulació de material.

L'operació de càrrega de runa s'ha de fer amb les precaucions necessàries, per tal d'aconseguir les condicions de seguretat suficients.

S'han d'eliminar els elements que puguin entorpir els treballs de retirada i càrrega de runa.

S'ha de complir la normativa vigent en matèria mediambiental, de seguretat i salut i d'emmagatzematge i transport de productes de construcció.

3.- UNITAT I CRITERI D'AMIDAMENT

ENDERROC D'EDIFICACIONS:

m3 de volum realment enderrocat, amidat com a diferència entre els perfils aixecats abans de començar l'enderroc i els aixecats al finalitzar l'enderroc, aprovats per la DF.

ENDERROC O DESMUNTATGE DE BIGA, BIGUETA O PILAR DE PEDRA, MAÓ, FORMIGÓ O FOSA, ENDERROC DE MURS, DESMUNTATGE DE MUR DE CARREUS, D'ARCS DE PEDRA, DE LLINDA DE PEDRA, ENDERROC DE REBLERT DE VOLTES O DESMUNTATGE DE CARREUS ORNAMENTALS:
m3 de volum realment executat amidat segons les especificacions de la DT.
ENDERROC O DESMUNTATGE D'ELEMENT ESTRUCTURAL DE FUSTA, ELEMENTS D'ENCAVALLADA DE FUSTA, LLINDA DE FÀBRICA CERÀMICA, DESMUNTATGE D'ELEMENT LINIAL AMB MOTLLURA DE PEDRA O ARC NERVAT DE PEDRA:
m de llargària realment executat amidat d'acord amb les indicacions de la DT.
ENDERROC O DESMUNTATGE DE MUR D'ENTRAMAT DE PAREDAT I FUSTA, ENDERROC DE SOSTRE, DE VOLTA CERÀMICA, ENDERROC DE REBLERT D'ENTREBIGAT, LLOSANA VOLADA, D'ESCALA, DESMUNTATGE DE VOLTA DE CARREUS, DESMUNTATGE DE TRACERIES O D'ARCS AMB TRACERIES I OBERTURA DE FINESTRES TAPIADES:
m2 de superfície realment executada, amidada segons les especificacions de la DT.
4.- NORMATIVA DE COMPLIMENT OBLIGATORI
* Orden de 10 de febrero de 1975, por la que se aprueba la Norma Tecnológica de la Edificación. NTE-ADD/1975: Acondicionamiento del terreno. Desmontes. Demoliciones.

ENDERROC DE FONAMENT I CONTENCIÓ

0.- ELEMENTS QUE CONTEMPLA EL PLEC

P214P-1181K.

1.- DEFINICIÓ I CONDICIONS DE LES PARTIDES D'OBRA EXECUTADES
Enderroc d'elements de fonamentació d'estructures i d'elements de contenció de terres amb càrrega manual o mecànica sobre camió o contenidor.
S'han considerat les eines de demolició següents:
- Mitjans manuals
- Martell picador
- Martell trencador sobre retroexcavadora
S'han considerat els materials següents:
- Maçoneria
- Obra ceràmica
- Formigó en massa
- Formigó armat
En actuacions de reparació, s'han considerat els graus de dificultat següents:
- Grau de dificultat associat a la mobilitat en l'actuació: - Sense dificultat de mobilitat: actuacions en què hi ha una interferència pròpia de l'entorn on es desenvolupen. - Amb dificultat de mobilitat: actuacions en entorns amb dificultat de mobilitat i/o amb el material aplegat lluny de la zona de treball: - Actuacions amb dificultat d'accessibilitat, per la poca mobilitat de la maquinària, per l'elevada presència de guals particulars i passos de vianants, per la impossibilitat d'ubicar una plataforma de treball lateral, per la impossibilitat d'ocupació de la calçada per fer l'aplec de materials que impliqui fer l'actuació per fases per tal de mantenir el pas de vianants i/o per estar en una zona amb tràfic rodat important - Actuacions en les què els materials estan aplegats lluny de la zona de treball per manca d'espai en la proximitat d'on s'executen les tasques.
- Grau de dificultat associat a l'àmbit de l'actuació en funció de l'amplària de la vorera, calçada o plataforma única
- Grau de dificultat associat a la presència d'elements externs a l'actuació: - Sense afectació per serveis o elements de mobiliari urbà: actuacions sense serveis (canalitzacions d'aigua, semàfors, enllumenat, etc.) ni elements urbans de grans dimensions (marquesines, mòduls d'aparcament de bicicletes, etc.) que interfereixin (o que puguin interferir) en les tasques - Amb afectació per serveis o elements de mobiliari urbà: actuacions amb serveis (canalitzacions d'aigua, semàfors, enllumenat, etc.) o elements urbans de grans dimensions (marquesines, mòduls d'aparcament de bicicletes, etc) que interfereixen en les tasques.
- Grau de dificultat associat a l'abast de l'actuació
L'execució de la unitat d'obra inclou les operacions següents:
- Preparació de la zona de treball
- Enderroc de l'element amb els mitjans adients
- Tall d'armadures i elements metàl·lics
- Trossejament i apilada de la runa
- Càrrega de la runa sobre el camió
CONDICIONS GENERALS:
Els materials han de quedar suficientment trossejats i apilats per tal de facilitar-ne la càrrega, en funció dels mitjans de què es disposin i de les condicions de transport.
Els materials han de quedar apilats i emmagatzemats en funció de l'ús a que es destinin (transport a abocador, reutilització, eliminació en obra, etc.).
Un cop acabats els treballs, la base ha de quedar neta de restes de material.
2.- CONDICIONS DEL PROCÉS D'EXECUCIÓ
CONDICIONS GENERALS:
No s'ha de treballar amb pluja, neu o vent superior als 60 km/h.
S'ha de seguir l'ordre de treballs previst a la DT.
El contractista ha d'elaborar un programa de treball que ha de ser aprovat per la DF abans d'iniciar els treballs, on s'ha d'especificar, com a mínim:
- Mètode d'enderroc i fases
- Estabilitat de les construccions en cada fase, apuntalaments necessaris
- Estabilitat i protecció de les construccions i elements de l'entorn i els que s'han de conservar
- Manteniment i substitució provisional dels serveis afectats pels treballs
- Mitjans d'evacuació i especificació de les zones d'abocament dels productes d'enderroc
- Cronograma dels treballs

- Pautes de control i mesures de seguretat i salut
S'ha de demolir en general, en ordre invers al que es va seguir per a la seva construcció.
S'ha de demolir de dalt a baix, per tongades horitzontals, de manera que la demolició es faci pràcticament al mateix nivell.
La part per a enderrocar no ha de tenir instal·lacions en servei (aigua, gas, electricitat, etc.).
S'han de protegir els elements de servei públic que puguin resultar afectats per les obres.
La zona afectada per les obres ha de quedar convenientment senyalitzada.
L'execució dels treballs no han de produir desperfectes, molèsties o perjudicar les construccions, bens o persones de l'entorn.
S'ha d'evitar la formació de pols, pel que cal regar les parts que s'hagin de demolir i carregar.
Durant els treballs es permet que l'operari treballi sobre l'element si aquest és estable i l'alçària és <= 2 m.
En acabar la jornada no s'han de deixar trams d'obra amb perill d'inestabilitat.
En cas d'imprevistos (terrenys inundats, olors de gas, etc.) o quan l'enderrocament pugui afectar les construccions veïnes, s'han de suspendre les obres i avisar a la DF.
L'operació de càrrega de runa s'ha de fer amb les precaucions necessàries, per tal d'aconseguir les condicions de seguretat suficients.
S'han d'eliminar els elements que puguin entorpir els treballs de retirada i càrrega de runa.
S'ha de complir la normativa vigent en matèria mediambiental, de seguretat i salut i d'emmagatzematge i transport de productes de construcció.
FONAMENTS:
L'element per a enderrocar no ha d'estar sotmès a l'acció d'elements estructurals que li transmetin càrregues.
MURS DE CONTENCIÓ:
El mur per enderrocar no ha d'estar sotmès a l'acció de càrregues o d'empentes de terres.
Quan l'alçària lliure en una o en ambdues cares és >= 6 m s'han de col·locar bastides amb una barana i un sòcol.
Si es preveuen desplaçaments laterals de l'element, cal apuntalar-lo i protegir-lo per tal d'evitar-ne l'esfondrament.
La runa s'ha d'abocar cap a l'interior del recinte, sense que es produeixin pressions perilloses sobre l'estructura per acumulació de material.
3.- UNITAT I CRITERI D'AMIDAMENT
m de llargària realment enderrocada, segons les especificacions de la DT.
m3 de volum realment enderrocat, amidat com a diferència entre els perfils aixecats abans de començar l'enderroc i els aixecats al finalitzar l'enderroc, aprovats per la DF.
4.- NORMATIVA DE COMPLIMENT OBLIGATORI
* Orden de 6 de febrero de 1976 por la que se aprueba el Pliego de Prescripciones Técnicas Generales para Obras de Carreteras y Puentes (PG-3).
* Orden FOM/1382/2002 de 16 de mayo, por la que se actualizan determinados artículos del pliego de prescripciones técnicas generales para obras de carreteras y puentes relativos a la construcción de explanaciones, drenajes y cimentaciones (PG-3).
* Orden de 10 de febrero de 1975, por la que se aprueba la Norma Tecnológica de la Edificación. NTE-ADD/1975: Acondicionamiento del terreno. Desmontes. Demoliciones.

P21D DESMUNTATGES D'ELEMENTS D'INSTAL·LACIONS

P21DD- DESMUNTATGE DE LLUMENERA (D)

0.- ELEMENTS QUE CONTEMPLA EL PLEC

P21DD-HBKF.

1.- DEFINICIÓ I CONDICIONS DE LES PARTIDES D'OBRA EXECUTADES
Arrencada, desmuntatge i enderroc, càrrega i transport a abocador, magatzem o lloc de nova col·locació d'elements d'instal·lacions de gas, elèctriques, lampisteria o d'enllumenat.
S'han considerat les unitats d'obra següents:
- Arrencada de llum superficial
- Desmuntatge de llum superficial
- Desmuntatge de fanal
- Desmuntatge de braç mural
L'execució de la unitat d'obra inclou les operacions següents:
- Operacions de preparació
- Desconnexió de la xarxa d'alimentació, i protecció dels terminals, en el seu cas
- Desmuntatge o arrencada dels elements
- Enderroc dels fonaments si es el cas
- Neteja de la superfície de les restes de runa
- Càrrega, transport i descàrrega a les zones autoritzades d'abocament de la runa i dels materials de rebuig generats i condicionament de l'abocador
- Càrrega, transport al magatzem o lloc de nova utilització dels materials que indica la DT, descàrrega i classificació
CONDICIONS GENERALS:
Els materials han de quedar apilats i emmagatzemats en funció de l'ús a que es destinin (transport a abocador, reutilització, eliminació en obra, etc.).
2.- CONDICIONS DEL PROCÉS D'EXECUCIÓ
No s'ha de treballar amb pluja, neu o vent superior als 60 km/h.
S'ha de seguir l'ordre de treballs previst a la DT.
La xarxa ha d'estar fora de servei.
Si la xarxa o l'element a desmuntar conté fluids, aquests s'han de buidar.
Els elements s'han de desmuntar amb les eines apropiades.

Es tindrà especial cura amb els elements que s'han de tornar a muntar en un altre lloc.
Els elements grans i pesats s'han de subjectar i manipular pels punts d'ancoratge disposats per a aquest fi. Si aquests punts es varen retirar durant el muntatge, aleshores es tornaran a muntar.
Es farà servir la maquinària adequada per a la manipulació dels elements a desmuntar (grues, cistelles, etc.).
Qualsevol conducció que empalmi amb l'element ha de quedar obturada. Si es tracta d'un element elèctric, l'extrem de la part que no es retira ha de quedar convenientment protegit.
S'han de protegir els elements de servei públic que puguin resultar afectats per les obres.
La zona afectada per les obres ha de quedar convenientment senyalitzada.
Cal prendre les mesures de precaució necessàries per aconseguir unes condicions de seguretat suficients i evitar danys a les construccions pròximes.
S'han de senyalar els elements que hagin de conservar-se intactes, segons s'indiqui en la Documentació Tècnica o, en el seu defecte, la DF.
Els treballs s'han de fer de manera que molestin el mínim als possibles afectats.
S'ha d'evitar la formació de pols, pel que cal regar les parts que s'hagin de demolir i carregar.
En cas d'imprevistos (olors de gas, etc.) o quan les operacions que es realitzin puguin afectar les construccions veïnes, s'han de suspendre les obres i avisar a la DF.
L'operació de càrrega de runa s'ha de fer amb les precaucions necessàries, per tal d'aconseguir les condicions de seguretat suficients.
S'han d'eliminar els elements que puguin entorpir els treballs de retirada i càrrega de runa.
El transport s'ha de realitzar en un vehicle adequat, per al material que es desitgi transportar, proveït dels elements que calen per al seu desplaçament correcte.
Durant el transport s'ha de protegir el material perquè no es produeixin pèrdues en el trajecte.
En cas d'utilització d'abocador, el contractista no podrà abocar material procedent de l'obra sense que prèviament estigui aprovat l'abocador pel Director d'Obra i per la comissió de seguiment mediambiental, en el cas que estigui constituïda.
3.- UNITAT I CRITERI D'AMIDAMENT
ARRENCADA D'INSTAL·LACIONS ELÈCTRIQUES O D'ENLLUMENAT:
4.- NORMATIVA DE COMPLIMENT OBLIGATORI
No hi ha normativa de compliment obligatori.

4.1.2 MOVIMENTS DE TERRES

REPÀS I PICONATGE D'ELEMENTS EXCAVATS

REPÀS I PICONATGE DE RASA, ESPLANADA O CAIXA DE PAVIMENT

0.- ELEMENTS QUE CONTEMPLA EL PLEC

P2241-52SM.

1.- DEFINICIÓ I CONDICIONS DE LES PARTIDES D'OBRA EXECUTADES
Conjunt d'operacions necessàries per a conseguir l'acabat geomètric de l'element.
S'han considerat els elements següents:
- Sòl de rasa
- Esplanada
- Caixa de paviment
L'execució de la unitat d'obra inclou les operacions següents:
- Preparació de la zona de treball (no inclou entibació)
- Situació dels punts topogràfics
- Execució del repàs
- Compactació de les terres, en el seu cas
CONDICIONS GENERALS:
El repàs s'ha de fer poc abans de completar l'element.
El fons ha de quedar horitzontal, pla i anivellat.
L'acord entre el sòl i els paraments de la rasa ha de formar un angle recte.
L'aportació de terres per a correccions de nivell ha de ser mínima, de les mateixes existents i d'igual compacitat.
Toleràncies d'execució:
- Horitzontalitat prevista: ± 20 mm/m
- Planor: ± 20 mm/m
- Nivells: ± 50 mm
2.- CONDICIONS DEL PROCÉS D'EXECUCIÓ
La qualitat del terreny després del repàs, necessita l'aprovació explícita de la DF.
En cas d'imprevistos (terrenys inundats, olors de gas, restes de construccions, etc.) s'han de suspendre els treballs i avisar la DF.
3.- UNITAT I CRITERI D'AMIDAMENT
m2 de superfície amidada segons les especificacions de la DT.
4.- NORMATIVA DE COMPLIMENT OBLIGATORI

No hi ha normativa de compliment obligatori.

NETEJA I ESBROSSADA DEL TERRENY

0.- ELEMENTS QUE CONTEMPLA EL PLEC

P22D1-DGOU.

1.- DEFINICIÓ I CONDICIONS DE LES PARTIDES D'OBRA EXECUTADES

Excavacions amb finalitats diverses, que tenen com a resultat el rebaix del terreny.

S'han considerat els tipus següents:

- Neteja i esbrossada del terreny

En actuacions de reparació, s'han considerat els graus de dificultat següents:

- Grau de dificultat associat a la mobilitat en l'actuació: - Sense dificultat de mobilitat: actuacions en què hi ha una interferència pròpia de l'entorn on es desenvolupen. - Amb dificultat de mobilitat: actuacions en entorns amb dificultat de mobilitat i/o amb el material aplegat lluny de la zona de treball: - Actuacions amb dificultat d'accessibilitat, per la poca mobilitat de la maquinària, per l'elevada presència de guals particulars i passos de vianants, per la impossibilitat d'ubicar una plataforma de treball lateral, per la impossibilitat d'ocupació de la calçada per fer l'aplec de materials que impliqui fer l'actuació per fases per tal de mantenir el pas de vianants i/o per estar en una zona amb tràfic rodat important - Actuacions en les què els materials estan aplegats lluny de la zona de treball per manca d'espai en la proximitat d'on s'executen les tasques.
- Grau de dificultat associat a l'àmbit de l'actuació en funció de l'amplària de la vorera, calçada o plataforma única
- Grau de dificultat associat a la presència d'elements externs a l'actuació: - Sense afectació per serveis o elements de mobiliari urbà: actuacions sense serveis (canalitzacions d'aigua, semàfors, enllumenat, etc.) ni elements urbans de grans dimensions (marquesines, mòduls d'aparcament de bicicletes, etc.) que interfereixin (o que puguin interferir) en les tasques - Amb afectació per serveis o elements de mobiliari urbà: actuacions amb serveis (canalitzacions d'aigua, semàfors, enllumenat, etc.) o elements urbans de grans dimensions (marquesines, mòduls d'aparcament de bicicletes, etc) que interfereixen en les tasques.
- Grau de dificultat associat a l'abast de l'actuació

L'execució de la unitat d'obra inclou les operacions següents:

Neteja i esbrossada del terreny:

- Preparació de la zona de treball
- Situació dels punts topogràfics
- Protecció dels elements que s'han de conservar
- Retirada de la capa superficial del terreny (10-15 cm) amb la vegetació i la brossa
- Càrrega dels materials sobre camió

CONDICIONS GENERALS:

Es considera terreny fluix, el capaç de ser foradat amb pala, que té un assaig SPT < 20.

Es considera terreny compacte, el capaç de ser foradat amb pic (no amb pala), que té un assaig SPT entre 20 i 50.

Es considera terreny de trànsit, el capaç de ser foradat amb màquina o escarificadora (no amb pic), que té un assaig SPT > 50 sense rebot.

Es considera terreny no classificat, des del capaç de ser foradat amb pala, que té un assaig SPT < 20, fins al capaç de ser foradat amb màquina o escarificadora (no amb pic), que té un assaig SPT > 50 sense rebot.

Es considera roca de resistència baixa, la que amb dificultat es deixa ratllar amb navalla, que té un assaig de resistència a la compressió simple entre 5 i 25 MPa.

Es considera roca de resistència mitja, la que es pot trencar amb un cop de martell i que no es deixa ratllar amb navalla, que té un assaig de resistència a la compressió simple entre 25 i 50 MPa.

Es considera roca de resistència alta, la que necessita més d'un cop de martell per trencar-se, que té un assaig de resistència a la compressió simple entre 50 i 100 MPa.

Es considera que la càrrega de terres sobre camió és directa quan l'existència de rampa o d'altres condicionants de l'obra permeten que els mitjans d'excavació realitzin l'excavació i la càrrega de terres.

Es considera que la càrrega de terres sobre camió és indirecta quan la inexistència de rampa o d'altres condicionants de l'obra no permeten que els mitjans d'excavació realitzin la càrrega de terres i és necessària la utilització d'una altra màquina per a aquesta funció.

NETEJA I ESBROSSADA DEL TERRENY:

S'ha de retirar la capa superficial del terreny i qualsevol material existent (brossa, arrels, runa, escombraries, etc.), que puguin destorbar el desenvolupament de treballs posteriors.

L'àmbit d'actuació ha de quedar limitat pel sector de terreny destinat a l'edificació i la zona influenciada pel procés de l'obra.

S'ha de deixar una superfície adequada per al desenvolupament dels treballs posteriors, lliure d'arbres, de plantes, de deixalles i d'altres elements existents, sense fer malbé les construccions, els arbres, etc., que s'han de conservar.

Els forats existents i els que resultin de les operacions de desbrossada (extracció d'arrels, etc.), han de quedar reblerts amb les terres de la mateixa qualitat que el sòl i amb el mateix grau de compactació.

S'han de conservar en zona a part les terres o els elements que la DF determini.

S'han de traslladar a un abocador autoritzat tots els materials que la DF no hagi acceptat com a útils.

2.- CONDICIONS DEL PROCÉS D'EXECUCIÓ

CONDICIONS GENERALS:

No s'ha de treballar quan plou, neva o fa vent superior als 60 km/h.

En cas d'imprevistos (terrenys inundats, olors de gas, restes de construccions, etc.) s'han de suspendre els treballs i avisar la DF.

Si cal fer rampes per accedir a la zona de treball, han de tenir les característiques següents:

- Amplària: >= 4,5 m
- Pendent: - Trams rectes: <= 12% - Corbes: <= 8% - Trams abans de sortir a la via de llargària >= 6 m: <= 6%
- El talús ha de ser fixat per la DF.

Les terres s'han d'extreure de dalt a baix, sense soscavar-les.
No s'han d'acumular terres o materials a la vora de l'excavació.
S'han d'extreure les terres o els materials amb perill de desprendiment.
S'ha d'impedir l'entrada d'aigües superficials. Cal preveure un sistema de desguàs a fi d'evitar l'acumulació d'aigua dins de l'excavació.
3.- UNITAT I CRITERI D'AMIDAMENT
NETEJA I ESBROSSADA:
m2 de superfície realment executada, amidada segons les especificacions de la DT.
No inclou la tala d'arbres.
4.- NORMATIVA DE COMPLIMENT OBLIGATORI
Documento Básico de Seguridad estructural de cimientos DB-SE-C, parte II del CTE, aprobado por el Real Decreto 314/2006.

4.1.3 GESTIÓ DE RESIDUS I MATERIAL D'EXCAVACIÓ

CÀRREGA I TRANSPORT DE RESIDUS A INSTAL·LACIÓ AUTORITZADA

0.- ELEMENTS QUE CONTEMPLA EL PLEC

P2R6-4I5G.

1.- DEFINICIÓ I CONDICIONS DE LES PARTIDES D'OBRA EXECUTADES
Operacions destinades a la gestió dels residus generats en l'obra: residu de construcció o demolició o material d'excavació.
S'han considerat les operacions següents:
- Transport o càrrega i transport del residu: material procedent d'excavació o residu de construcció o demolició
- Subministrament i recollida del contenidor dels residus
CÀRREGA I TRANSPORT DE MATERIAL D'EXCAVACIÓ I RESIDUS:
L'operació de càrrega s'ha de fer amb les precaucions necessàries per a aconseguir unes condicions de seguretat suficients.
S'ha d'evitar que es barregin terres no contaminades procedents d'excavació no contaminats amb altres residus d'enderroc, o terres contaminades.
Els vehicles de transport han de portar els elements adequats a fi d'evitar alteracions perjudicials del material.
El contenidor ha d'estar adaptat al material que ha de transportar.
El trajecte que s'ha de recórrer ha de complir les condicions d'amplària lliure i de pendent adequades a la maquinària que s'utilitzi.
TRANSPORT DINS DE LA OBRA:
Transport de terres i material d'excavació o del rebaix, o residus de la construcció, entre dos punts de la mateixa obra.
Les àrees d'abocada han de ser les que defineixi el "Pla de Gestió de Residus de la Construcció i Enderrocs" de l'obra.
L'abocada s'ha de fer al lloc i amb el gruix de capa indicats al "Pla de Gestió de Residus de la Construcció i els Enderrocs" de l'obra.
Les terres han de complir les especificacions del seu plec de condicions en funció del seu ús, i cal que tinguin l'aprovació de la DF.
TRANSPORT A INSTAL.LACIÓ EXTERNA DE GESTIÓ DE RESIDUS:
El material de rebuig que el "Pla de Gestió de Residus de la Construcció i els Enderrocs" i el que la DF no accepti per a reutilitzar en obra, s'ha de transportar a una instal·lació externa autoritzada, per tal de rebre el tractament definitiu.
El contractista ha de lliurar al promotor un certificat on s'indiqui, com a mínim:
- Identificació del productor dels residus
- Identificació del posseïdor dels residus
- Identificació de l'obra de la qual prové el residu i en el seu cas, el número de llicència d'obra
- Identificació del gestor autoritzat que ha rebut el residu i si aquest no fa la gestió de valorització o eliminació final del residu, la identificació, cal indicar també qui farà aquesta gestió
- Quantitat en t i m3 del residu gestionat i la seva codificació segons codi LER
2.- CONDICIONS DEL PROCÉS D'EXECUCIÓ
CÀRREGA I TRANSPORT DE MATERIAL D'EXCAVACIÓ I RESIDUS:
El transport s'ha de realitzar en un vehicle adequat, per al material que es desitgi transportar, proveït dels elements que calen per al seu desplaçament correcte.
Durant el transport s'ha de protegir el material de manera que no es produeixin pèrdues en els trajectes utilitzats.
RESIDUS DE LA CONSTRUCCIÓ:
La manipulació dels materials s'ha de fer amb les proteccions adequades a la perillositat del mateix.
3.- UNITAT I CRITERI D'AMIDAMENT
TRANSPORT DE MATERIAL D'EXCAVACIÓ O RESIDUS:
m3 de volum amidat amb el criteri de la partida d'obra d'excavació que li correspongui, incrementat amb el coeficient d'esponjament indicat en el plec de condicions tècniques, o qualsevol altre acceptat prèviament i expressament per la DF.
La unitat d'obra no inclou les despeses d'abocament ni de manteniment de l'abocador.
RESIDUS DE LA CONSTRUCCIÓ:
Es considera un increment per esponjament d'un 35%.
4.- NORMATIVA DE COMPLIMENT OBLIGATORI
Real Decreto 105/2008, de 1 de febrero, por el que se regula la producción y gestión de los residuos de construcción y demolición.

Decret Legislatiu 1/2009, de 21 de juliol, pel qual s'aprova el Text refós de la Llei reguladora dels residus.
Ley 7/2022, de 8 de abril, de residuos y suelos contaminados para una economía circular.
Real Decreto 108/1991, de 1 de febrero, sobre la prevención y reducción de la contaminación del medio ambiente producida por el amianto.
Decret 89/2010, de 29 de juny, pel qual s'aprova el Programa de gestió de residus de la construcció de Catalunya (PROGROC), es regula la producció i gestió dels residus de la construcció i demolició, i el cànon sobre la deposició controlada dels residus de la construcció.
Real Decreto 553/2020, de 2 de junio, por el que se regula el traslado de residuos en el interior del territorio del Estado.
Decret 152/2017, de 17 d'octubre, sobre la classificació, la codificació i les vies de gestió dels residus a Catalunya.

DISPOSICIÓ DE RESIDUS EN INSTAL·LACIÓ AUTORITZADA

0.- ELEMENTS QUE CONTEMPLA EL PLEC

P2RA-IQFN,P2RA-IQFX.

1.- DEFINICIÓ I CONDICIONS DE LES PARTIDES D'OBRA EXECUTADES
Operacions destinades a la gestió dels residus generats en l'obra: residu de construcció o demolició o material d'excavació.
S'han considerat les operacions següents:
- Deposició del residu no reutilitzat en la instal·lació autoritzada de gestió on se li aplicarà el tractament de valorització, selecció i emmagatzematge o eliminació
- Deposició controlada a dipòsit autoritzat de residus d'amiant-ciment, amb codi LER 170605.
- Deposició controlada a dipòsit autoritzat de residus d'amiant friable o en pols, amb codi LER 170601
En cas d'amiant el material s'ha de transportar a una instal·lació externa autoritzada, per tal de rebre el tractament definitiu, d'acord amb l'especificat al Pla de treball i al Pla de gestió de residus.
El contractista ha de lliurar al promotor un certificat on s'indiqui, com a mínim:
- Identificació del productor dels residus
- Identificació del posseïdor dels residus
- Identificació de l'obra de la qual prové el residu i en el seu cas, el número de llicència d'obra
- Identificació del gestor autoritzat que ha rebut el residu i si aquest no fa la gestió de valorització o eliminació final del residu, la identificació, cal indicar també qui farà aquesta gestió
- Quantitat en t i m3 del residu gestionat i la seva codificació segons codi LER
DISPOSICIÓ DE RESIDUS:
Cada fracció s'ha de dipositar al lloc adequat legalment autoritzat per a que se li apliqui el tipus de tractament especificat en la DT: valorització, emmagatzematge o eliminació.

2.- CONDICIONS DEL PROCÉS D'EXECUCIÓ
RESIDUS DE LA CONSTRUCCIÓ:
La manipulació dels materials s'ha de fer amb les proteccions adequades a la perillositat del mateix.
3.- UNITAT I CRITERI D'AMIDAMENT
DISPOSICIÓ DE RESIDUS DE CONSTRUCCIÓ O DEMOLICIO INERTS O NO ESPECIALS I DE MATERIAL D'EXCAVACIÓ:
m3 de volum de cada tipus de residu dipositat a l'abocador o centre de recollida corresponent.
DISPOSICIÓ DE RESIDUS DE CONSTRUCCIÓ O DEMOLICIÓ ESPECIALS:
kg de pes de cada tipus de residu dipositat a l'abocador o centre de recollida corresponent.
DISPOSICIÓ DE RESIDUS:
La unitat d'obra inclou totes les despeses per la disposició de cada tipus de residu al centre corresponent.
Inclou el cànon d'abocament del residu a dipòsit controlat segons el que determina la Llei 8/2008, el pagament del qual queda suspès segons la Llei 7/2011.
La empresa receptora del residu ha de facilitar al constructor la informació necessària per complimentar el certificat de disposició de residus, d'acord amb l'article 5.3 del REAL DECRETO 105/2008.
4.- NORMATIVA DE COMPLIMENT OBLIGATORI
Real Decreto 105/2008, de 1 de febrero, por el que se regula la producción y gestión de los residuos de construcción y demolición.
Decret Legislatiu 1/2009, de 21 de juliol, pel qual s'aprova el Text refós de la Llei reguladora dels residus.
Ley 7/2022, de 8 de abril, de residuos y suelos contaminados para una economía circular.
Real Decreto 108/1991, de 1 de febrero, sobre la prevención y reducción de la contaminación del medio ambiente producida por el amianto.
Llei 8/2008, del 10 de juliol, de finançament de les infraestructures de gestió dels residus i dels cànons sobre la disposició del rebuig dels residus.
Llei 7/2011, del 27 de juliol, de mesures fiscals i financeres.
Decret 89/2010, de 29 de juny, pel qual s'aprova el Programa de gestió de residus de la construcció de Catalunya (PROGROC), es regula la producció i gestió dels residus de la construcció i demolició, i el cànon sobre la deposició controlada dels residus de la construcció.
Decret 152/2017, de 17 d'octubre, sobre la classificació, la codificació i les vies de gestió dels residus a Catalunya.
Real Decreto 396/2006, de 31 de marzo. por el que se establecen las disposiciones mínimas de seguridad y salud aplicables a los trabajos con riesgo de exposición al amianto.

4.2 FONAMENTS, CONTENCIONS I TÚNELS

4.2.1 MICROPILONS

EXECUCIÓ DE MICROPILONS

0.- ELEMENTS QUE CONTEMPLA EL PLEC

P3D2-HJJA.

1.- DEFINICIÓ I CONDICIONS DE LES PARTIDES D'OBRA EXECUTADES

Formació de micropilons perforats armats, excavats per extracció de terres mitjançant sistema mecànic desplaçable per l'interior d'una entubació recuperable.

S'han considerat els armats següents:

- Tub d'acer ST-35 de 80 mm de diàmetre exterior i 10 mm de gruix de paret
- Feix de barres corrugades d'acer B 500 S i B 500 SD amb una quantia de 4 kg/m

L'execució de la unitat d'obra inclou les operacions següents:

- Perforació
- Col·locació de l'armadura
- Injecció de morter de ciment

Si la partida ho especifica es considera que un 25% de la llargària de la perforació requereix utilitzar mètodes especials per la duresa dels materials atravessats (roca i/o formigó).

CONDICIONS GENERALS:

La posició ha de ser la reflectida a la DT o, en el seu defecte, la indicada per la DF.

La profunditat ha de ser la indicada a la DT, comprovant que s'ha arribat a la capa de terreny prevista a la DT.

La secció del piló no ha de quedar disminuïda en cap punt.

Les armadures i la seva posició han de ser indicades a la DT.

La beurada de ciment no ha de presentar disgregacions ni cocons.

La mescla de la injecció ha d'estar ben dossificada i ha d'ésser d'alta qualitat.

No hi ha d'haver interrupció en la beina per evitar una disminució de la secció resistent i el risc de la corrosió de l'armadura.

Els components de la beurada: aigua, àrids, additius i ciment, compliran les condicions generals com a components de formigó, a més de les indicades a aquest apartat.

L'empiuladura dels tubs no ha de tenir imperfeccions.

El nivell final del piló ha de ser l'indicat a la DT.

Proporció beurada de ciment/aigua: >= 2

Encastament en les sorres consolidades: >= 4 m

Pressió final d'injecció: >= 2 N/mm2

Toleràncies d'execució:

- Replanteig dels eixos: - Sobre paraments de formigó: ± 5 cm - Superfícies d'excavació o rebliment: ± 10 cm
- Terreny natural sense excavar: ± 15 cm
- Inclinació: 6% de la llargària del piló
- Profunditat: - 0 cm

2.- CONDICIONS DEL PROCÉS D'EXECUCIÓ

La DF ha d'aprovar l'equip abans de començar els treballs.

L'ordre d'execució ha de ser l'indicat a la DT o el que determini la DF.

S'ha d'establir la fórmula de treball de la beurada, que haurà d'incloure com a mínim, les següents dades:

- La granulometria dels àrids.
- La dosificació de ciment, aigua, àrids i, si és el cas, de cada additiu, referides a la mescla total.
- La resistència a compressió de la beurada a 28 dies.
- La consistència de la beurada.
- Característiques d'estabilitat.
- El temps de mescla i amassat.

L'execució del micropilot consta de tres fases:

- Perforació
- Preparació i col·locació de tubs
- Injecció de la beurada

El formigonament s'ha de fer en tres fases:

- Introducció de la beurada pels buits inferiors del tub per a omplir l'espai entre el tub i el terreny
- Una vegada adormida la primera injecció, s'ha d'injectar a pressió a través de les vàlvules inferiors del tub per a formar el bulb de repartiment de càrregues a la punta del piló
- Una vegada adormit el bulb s'ha d'extreu-re el mecanisme d'injecció i s'ha d'omplir l'interior del tub

Les injeccions per la formació del bulb es faran després de 24 hores d'acabar la injecció de la beina.

La beurada no ha de tenir grumolls ni bombolles d'aire. Per a evitar-ho s'han d'intercalar filtres depuradors entre la mescladora i la bomba d'injecció.

L'amasada s'ha de fer mecànicament.

Els maneguets s'han d'injectar un després de l'altre, començant sempre pel més baix.

Un cop acabada la injecció del bulb, s'ha de procedir a reomplir el tub amb la beurada.

La beurada de ciment s'ha d'utilitzar abans de que comenci el seu adormiment.

Les perforacions fetes i que no s'hagin de fer servir s'han d'omplir de formigó.

Per a cada piló s'ha de confeccionar un comunicat amb les dades següents:

- Data d'execució
- Diàmetre
- Fondària assolida

- Volum de beurada realment utilitzada
- Armadures utilitzades
- Estrats del terreny atrevessats
- Fondària de l'encastament per punta, si correspon

3.- UNITAT I CRITERI D'AMIDAMENT

m de fondària realment executat, amidat segons les especificacions de la DT, comprovat i acceptat expressament per la DF.

El preu inclou la perforació, subministrament i col·locació del tub i de les injeccions.

4.- NORMATIVA DE COMPLIMENT OBLIGATORI

No hi ha normativa de compliment obligatori.

5.- CONDICIONS DE CONTROL D'EXECUCIÓ I DE L'OBRA ACABADA

OPERACIONES DE CONTROL. BEURADA:

Les tasques de control a realitzar són les següents:

- Estudi i aprovació de la dosificació de la beurada.
- Control de fabricació de la mescla: determinació diària del temps d'amasat, relació aigua/ciment i quantitat d'additiu.
- Abans de l'inici de les obres, i cada 10 dies en el transcurs de la seva execució, s'ha de realitzar: - Confecció i assaig a compressió a 28 dies de 3 provetes (160x40x40 mm) de beurada de ciment, segons UNE EN 1015-11.
- Comprovació del replanteig d'un 10 % dels micropilons.

Control de les condicions del conducte en el que s'ha d'injectar la beurada.

- Durant el procés d'execució s'han de realitzar, cada dia, els següents controls: - Viscositat de la beurada (con de Marsch) en el moment de l'inici de la injecció. - Control del procés d'injecció. - Control temperatura ambient màxima i mínima, els dies que es faci injecció, i en les 48 hores successives, especialment en temps fred.

OPERACIONS DE CONTROL. MICROPILONS:

- Comprovació del replanteig d'un 10 % dels micropilons.
- Inspecció visual de l'estat dels tubs abans de la injecció

CRITERIS DE PRESA DE MOSTRES:

Els controls s'han de realitzar segons les instruccions de la DF i el CODI ESTRUCTURAL.

INTERPRETACIÓ DE RESULTATS I ACTUACIONS EN CAS D'INCOMPLIMENT. BEURADA:

No s'ha d'acceptar la beurada de ciment si no es compleixen les especificacions indicades.

INTERPRETACIÓ DE RESULTATS I ACTUACIONS EN CAS D'INCOMPLIMENT. MICROPILONS:

Correcció, per part del contractista, de les irregularitats observades abans de la injecció del micropiló.

4.2.2 ELEMENTS ESPECIALS PER A FONAMENTS

CAPA DE NETEJA I ANIVELLAMENT

0.- ELEMENTS QUE CONTEMPLA EL PLEC

P3Z3-D532.

1.- DEFINICIÓ I CONDICIONS DE LES PARTIDES D'OBRA EXECUTADES

Formació de capa de neteja i anivellament, mitjançant l'abocada de formigó al fons de les rases o dels pous de fonamentació prèviament excavats.

L'execució de la unitat d'obra inclou les operacions següents:

- Neteja, refinat i preparació de la superfície del fons de l'excavació
- Situació dels punts de referència dels nivells
- Abocada i estesa del formigó
- Curat del formigó

CONDICIONS GENERALS:

La superfície ha de ser plana i anivellada.

Els formigons de neteja han de tenir una dosificació mínima de 150 kg/m3 de ciment.

La mida màxima del granulat es recomanable sigui inferior a 30 mm.

Es tipificaran de la manera següent: HL-150/C/TM, on C = consistència i TM= mida màxima del granulat.

El formigó no ha de tenir disgregacions ni buits a la massa.

Gruix de la capa de formigó: >= 10 cm

Toleràncies d'execució:

- Gruix de la capa: - 30 mm
- Nivell: +20 / - 50 mm
- Planor: ± 16 mm/2 m

2.- CONDICIONS DEL PROCÉS D'EXECUCIÓ

L'acabat del fons de la rasa o pou, s'ha de fer immediatament abans de col·locar el formigó de neteja. Si ha de passar un temps entre l'excavació i l'abocada del formigó, cal deixar els 10 o 15 cm finals del terreny sense extreure, i fer l'acabat final del terreny just abans de fer la capa de neteja.

La temperatura ambient per a formigonar ha d'estar entre 5°C i 40°C.

El formigonament s'ha d'aturar, com a norma general, en cas de pluja o quan es preveu que durant les 48 hores següents la temperatura pot ser inferior a 0°C.

El formigó s'ha de col·locar abans d'iniciar l'adormiment.

L'abocada s'ha de fer sense que es produeixin disgregacions.

3.- UNITAT I CRITERI D'AMIDAMENT

m2 de superfície amidada segons les especificacions de la DT.
4.- NORMATIVA DE COMPLIMENT OBLIGATORI
Documento Básico de Seguridad estructural DB-SE, parte II del CTE, aprobado por el Real Decreto 314/2006.
Real Decreto 470/2021, de 29 de junio, por el que se aprueba el Código Estructural.
5.- CONDICIONS DE CONTROL D'EXECUCIÓ I DE L'OBRA ACABADA
OPERACIONS DE CONTROL:
Les tasques de control a realitzar són les següents:
- Observació de la superfície sobre la que s'ha d'estendre la capa de neteja.
- Inspecció del procés de formigonat amb control de la temperatura ambient.
- Control de les condicions geomètriques d'acabat (gruix, nivell i planor).
CRITERIS DE PRESA DE MOSTRES:
Les operacions de control s'han de realitzar segons les indicacions de la DF.
INTERPRETACIÓ DE RESULTATS I ACTUACIONS EN CAS D'INCOMPLIMENT:
No es podrà iniciar el formigonat d'un element sense la corresponent aprovació de la DF.
La correcció dels defectes observats ha d'anar a càrrec del contractista.

4.3 ESTRUCTURES

4.3.1 ESTRUCTURES D'ACER

ELEMENT D'ANCORATGE, COL·LOCAT

0.- ELEMENTS QUE CONTEMPLA EL PLEC

P446-DM8N.

1.- DEFINICIÓ I CONDICIONS DE LES PARTIDES D'OBRA EXECUTADES
Formació d'elements estructurals amb perfils normalitzats d'acer, utilitzats directament o formant peces compostes.
S'han considerat els elements següents:
- Elements d'ancoratge
S'han considerat els tipus de perfils següents:
- Perfils d'acer laminat en calent, de les sèries IPN, IPE, HEA, HEB, HEM o UPN, d'acer S275JR, S275J0, S275J2, S355JR, S355J0 o S355J2, segons CÓDIGO ESTRUCTURAL (RD 470/2021), UNE-EN 10025-2
- Perfils d'acer laminat en calent de les sèries L, LD, T, rodó, quadrat, rectangular o planxa, d'acer S275JR, S275J0, S275J2, S355JR, S355J0 o S355J2, segons CÓDIGO ESTRUCTURAL (RD 470/2021), UNE-EN 10025-2
- Perfils foradats d'acer laminat en calent de les sèries rodó, quadrat o rectangular d'acer S275J0H o S355J2H, segons CÓDIGO ESTRUCTURAL (RD 470/2021), UNE-EN 10210-1
- Perfils foradats conformats en fred de les sèries rodó, quadrat o rectangular d'acer S275J0H o S355J2H, segons CÓDIGO ESTRUCTURAL (RD 470/2021), UNE-EN 10219-1
- Perfils conformats en fred, de les sèries L, LD, U, C, Z, o Omega, d'acer S235JRC, segons CÓDIGO ESTRUCTURAL (RD 470/2021), UNE-EN 10025-2
S'han considerat els acabats superficials següents:
- Pintat amb una capa d'emprimació antioxidant
- Galvanitzat
S'han considerat els tipus de col·locació següents:
- Col·locació amb soldadura
- Col·locació amb cargols
- Col·locació sobre obres de fàbrica o de formigó, recolzats o encastats
L'execució de la unitat d'obra inclou les operacions següents:
- Preparació de la zona de treball
- Replanteig i marcat dels eixos
- Col·locació i fixació provisional de la peça
- Aplomat i anivellació definitius
- Execució de les unions, en el seu cas
- Comprovació final de l'aplomat i dels nivells
CONDICIONS GENERALS:
Els materials utilitzats han de tenir la qualitat establerta a la DT. No s'han de fer modificacions sense autorització de la DF encara que suposin un increment de les característiques mecàniques.
La peça ha d'estar col·locada a la posició indicada a la DT, amb les modificacions aprovades per la DF.
La peça ha d'estar correctament aplomada i nivellada.
Quan la peça sigui composta, la disposició dels diferents elements de la peça, les seves dimensions, tipus d'acer i perfils s'han de correspondre amb les indicacions de la DT.
Cada component de l'estructura ha de dur una marca d'identificació que ha de ser visible després del muntatge. Aquesta marca no ha d'estar feta amb entalladura cisellada.
La marca d'identificació ha d'indicar l'orientació de muntatge del component estructural quan aquesta no es dedueixi clarament de la seva forma.
Els elements de fixació, i les xapes, plaques petites i accessoris de muntatge han d'anar embalats i identificats adequadament.
L'element ha d'estar pintat amb una capa de protecció de pintura antioxidant, excepte si està galvanitzat.
Els cantells de les peces no han de tenir òxid adherit, rebaves, estries o irregularitats que dificultin el contacte amb l'element que s'han d'unir.

Si el perfil està galvanitzat, la col·locació de l'element no ha de produir desperfectes en el recobriment del zenc.
L'element no s'ha d'adreçar un cop col·locat definitivament.
No es permet reblir amb soldadura els forats que han estat practicats a l'estructura per a disposar cargols provisionals de muntatge.
Toleràncies d'execució:
- En obres d'edificació: Límits establerts als apartats 11.1 i 11.2 del DB-SE A i a l'annexe 16 del CODI ESTRUCTURAL.
- En obres d'enginyeria civil: Límits establerts a l'article 640.12 del PG3 i l'annexe 16 del CODI ESTRUCTURAL.
COL·LOCACIÓ AMB CARGOLS:
S'utilitzaran cargols normalitzats d'acord a les normes recollides a la taula 85.2.b del CODI ESTRUCTURAL
Els cargols aixamfranats, cargols calibrats, perns articulats i els cargols hexagonals d'injecció s'han d'utilitzar seguint les instruccions del seu fabricant i han de complir els requisits addicionals establerts a l'article 85.2 del CODI ESTRUCTURAL.
La situació dels cargols a la unió ha de ser tal que redueixi la possibilitat de corrosió i pandeig local de les xapes, i ha de facilitar el muntatge i les inspeccions.
El diàmetre nominal mínim dels cargols ha de ser de 12 mm.
La rosca pot estar inclosa en el pla de tall, excepte en el cas que els cargols s'utilitzin com a calibrats.
Després del collat l'espiga del cargol ha de sobresortir de la rosca de la femella. Entre la superfície de recolzament de la femella i la part no roscada de l'espiga ha d'haver, com a mínim:
- En cargols pretesats: 4 filets complerts més la sortida de la rosca
- En cargols sense pretesar: 1 filet complert més la sortida de la rosca
Les superfícies dels caps de cargols i femelles han d'estar perfectament planes i netes.
En els cargols col·locats en posició vertical, la femella ha d'estar situada per sota del cap del cargol.
En els forats rodons normals i amb cargols sense pretesar no és necessari utilitzar volanderes. Si s'utilitzen han d'anar sota el cap dels cargols, han de ser aixamfranades i el xamfrà ha d'estar situat en direcció al cap del cargol.
En els cargols pretesats, les volanderes han de ser planes endurides i han d'anar col·locades de la forma següent:
- Cargols 10.9: sota el cap del cargol i de la femella
- Cargols 8.8: sota de l'element que gira
Toleràncies d'execució:
- Franquícia màxima entre superfícies adjacents: - Si s'utilitzen cargols no pretesats: 2 mm - Si s'utilitzen cargols pretesats: 1 mm
- Diàmetre dels forats: - En obres d'edificació: Límits establerts a l'apartat 11.1 del DB-SE A i a l'article 93.2 del CODI ESTRUCTURAL - En obres d'enginyeria civil: Límits establerts als apartats 640.5.1.3 i 640.5.1.4 del PG3 i a l'article 93.2 del CODI ESTRUCTURAL.
- Posició dels forats: - En obres d'edificació: Límits establerts a l'apartat 11.1 del DB-SE A i a l'article 93.2 del CODI ESTRUCTURAL. - En obres d'enginyeria civil: Límits establerts a l'apartat 640.5.1.1 del PG3 i a l'article 93.2 del CODI ESTRUCTURAL.
COL·LOCACIÓ AMB SOLDADURA:
El material d'aportació utilitzat ha de ser apropiat als materials a soldar i al procediment de soldadura.
Les característiques mecàniques del material d'aportació han de ser superiors a les del material base.
En acers de resistència millorada a la corrosió atmosfèrica, la resistència a la corrosió del material d'aportació ha de ser equivalent a la del material base.
El plec de prescripcions tècniques particulars definirà el sistema de protecció enfront la corrossió.
Els mètodes de protecció podran ser:
- Metalització, segons l'UNE-EN ISO 2063.
- Galvanització en calent, segons l'UNE-EN ISO 1461.
- Sistemes de pintura, segons l'UNE-EN ISO 12944.
2.- CONDICIONS DEL PROCÉS D'EXECUCIÓ
CONDICIONS GENERALS:
El constructor ha d'elaborar els plànols de taller i un programa de muntatge que han de ser aprovats per la DF abans d'iniciar els treballs en obra.
Qualsevol modificació durant els treballs ha d'aprovar-la la DF i reflectir-se posteriorment en els plànols de taller.
Els components estructurals s'han de manipular evitant que es produeixin deformacions permanents i procurant que els desperfectes superficials siguin mínims. Han d'anar protegits en els punts de subjecció.
Tot subconjunt estructural que durant les operacions de càrrega, transport, emmagatzematge i muntatge experimenti desperfectes, s'ha de reparar fins que sigui conforme.
Si durant el transport el material ha sofert desperfectes que no poden ser corregits o es preveu que després d'arreglar-los afectarà al seu treball estructural, la peça ha de ser substituïda.
Els components de l'estructura s'han d'emmagatzemar apilats sobre el terreny sense estar en contacte amb el terra i de forma que no es produeixi acumulació d'aigua.
El muntatge de l'estructura s'ha de fer d'acord amb el programa de muntatge i garantint la seguretat estructural en tot moment.
Durant les operacions de muntatge, l'estructura ha de resistir, en condicions de seguretat, les càrregues provisionals de muntatge i els efectes de les càrregues de vent.
Les traves i encastaments o subjeccions provisionals s'han de mantenir en la seva posició fins que l'avanç del muntatge permeti que puguin ser retirats de forma segura.
Les unions per a peces provisionals necessàries per al muntatge s'han de fer de forma que no debilitin l'estructura ni disminueixin la seva capacitat de servei.
La secció de l'element no ha de quedar disminuida pels sistemes de muntatges utilitzats.
Els dispositius d'ancoratge provisionals s'han d'assegurar per a evitar que s'afluixin de forma involuntària.
Durant el procés de muntatge, el constructor ha de garantir que ninguna part de l'estructura estigui deformada o sobrecarregada permanentment per l'apilament de materials estructurals o per càrregues provisionals de muntatge.
Un cop muntada una part de l'estructura, s'ha d'alinear al més aviat possible i immediatament després completar el cargolament.

No s'han de fer unions permanents fins que una part suficient de l'estructura no estigui ben alineada, anivellada, aplomada i unida provisionalment de manera que no es produeixin desplaçaments durant el muntatge o l'alineació posterior de la resta de l'estructura.
La preparació de les unions que s'hagin de realitzar a obra es farà a taller.
Els desperfectes que les operacions de magatzematge i manipulació ocasionin en l'acabat superficial de l'estructura s'han de reparar amb procediments adequats.
Es tindrà especial cura del drenatge de cobertes i façanes, així com s'evitaran zones on es pugui dipositar l'aigua de forma permanent.
Els elements de fixació i ancoratge dispossaran de protecció adient a la classe d'expossició ambiental.
Per a la reparació de superfícies galvanitzades s'han d'utilitzar productes de pintura adequats aplicats sobre àrees que agafin, com a mínim, 10 mm de galvanització intacta.
Les parts que hagin de quedar de difícil accés després del seu muntatge han de rebre el tractament de protecció després de la inspecció i acceptació de la DF i abans del muntatge.
Les estructures amb planxes i peces primes conformades en fred s'executaran considerant els requisits addicionals de l'UNE-ENV 1090-2.
Les estructures amb acers d'alt límit elàstic s'executaran considerant els requisits addicionals de l'UNE-ENV 1090-3.
Les estructures amb gelosia de secció foradada s'executaran tenint en compte els requisits addicionals de l'UNE-ENV 1090-4.
COL·LOCACIÓ AMB CARGOLS:
Els forats per als cargols s'han de fer amb perforadora mecànica. S'admet un altre procediment sempre que proporcioni un acabat equivalent.
Es permet l'execució de forats amb punxonatge sempre que es compleixin els requisits establerts a l'apartat 10.2.3 del DB-SE A en obres d'edificació o els establerts a l'apartat 640.5.1.1 del PG3 en obres d'enginyeria civil.
És recomanable que, sempre que sigui possible, es perforin d'un sol cop els forats que travessin dues o més peces.
Els forats allargats s'han de fer amb una operació de punxonatge, o amb la perforació o punxonatge de dos forats i posterior oxitall.
Després de perforar les peces i abans d'unir-les s'han d'eliminar les rebaves.
Els cargols i les femelles no s'han de soldar, a menys que així ho expliciti el plec de condicions tècniques particulars.
S'han de col·locar el nombre suficient de cargols de muntatge per assegurar la immobilitat de les peces armades i el contacte íntim de les peces d'unió.
Les femelles s'han de muntar de manera que la seva marca de designació sigui visible després del muntatge.
En els cargols sense pretesar, cada conjunt de cargol, femella i volandera(es) s'ha de collar fins arribar al "collat a tocar" sense sobretesar els cargols. En grups de cargols aquest procés s'ha de fer progressivament començant pels cargols situats al centre. Si és necessari s'han de fer cicles addicionals de collat .
Abans de començar el pretesat, els cargols pretesats d'un grup s'han de collar d'acord amb el que s'ha indicat per als cargols sense pretesar. Per a que el pretesat sigui uniforme s'han de fer cicles addicionals de collat.
S'han de retirar els conjunts de cargol pretesat, femella i volandera(es) que després de collats fins al pretesat mínim, s'afluixin.
El collat dels cargols pretesats s'ha de fer seguint un dels procediments següents:
- Mètode de la clau dinamomètrica.
- Mètode de la femella indicadora.
- Mètode convinat.
Les superfícies que han de transmetre esforços per fricció s'han de netejar d'olis amb netejadors químics. Després de la preparació i fins l'armat i cargolat s'han de protegir amb cobertes impermeables.
La zona sense revestir situada al voltant del perímetre de la unió amb cargols no s'ha de tractar fins que no s'hagi inspeccionat la unió.
COL·LOCACIÓ AMB SOLDADURA:
Els procediments autoritzats per a realitzar unions soldades són:
- Per arc elèctric manual amb elèctrode revestit
- Per arc amb fil tubular, sense protecció gasosa
- Per arc submergit amb fil/filferro
- Per arc submergit amb elèctrode nu
- Per arc amb gas inert
- Per arc amb gas actiu
- Per arc amb fil tubular, amb protecció de gas actiu
- Per arc amb fil tubular, amb protecció de gas inert
- Per arc amb elèctrode de wolfram i gas inert
- Per arc de connectors
Les soldadures s'han de fer protegides dels efectes directes del vent, de la pluja i de la neu.
A l'obra i a disposició del personal encarregat de soldar hi ha d'haver un pla de soldatge, que ha d'incloure, com a mínim, els detalls, mida i tipus de les unions, especificacions dels tipus d'electròdes i preescalfament, seqüència de soldadura, limitacions a la soldadura discontinua i comprovacions intermèdies, girs o voltes de les peces necessàries per la soldadura, detall de les fixacions provisionals, disposicions en front l'esquinçament laminar, referència al pla d'inspecció i assaigs, i tots els requeriments per al identificació de les soldadures.
Les soldadures s'han de fer per soldadors certificats per un organisme acreditat i qualificats segons l'UNE-EN 287-1.
La coordinació de les tasques de soldadura s'ha de fer per soldadors qualificats i amb experiència amb el tipus d'operació que supervisen.
Abans de començar a soldar s'ha de verificar que les superfícies i vores a soldar són adequades al procés de soldadura i que estan lliures de fissures.
Totes les superfícies a soldar s'han de netejar de qualsevol material que pugui afectar negativament la qualitat de la soldadura o perjudicar el procés de soldatge. S'han de mantenir seques i lliures de condensacions.

Els components a soldar han d'estar correctament col·locats i fixos en la seva posició mitjançant dispositius adequats o soldadures de punteig, de manera que les unions a soldar siguin accessibles i visibles per al soldador. No s'han d'introduir soldadures addicionals.

El muntatge de l'estructura s'ha de fer de manera que les dimensions finals dels components estructurals estiguin dintre de les toleràncies establertes.

Els dispositius provisionals utilitzats per al muntatge de l'estructura, s'han de retirar sense fer malbé les peces.

Les soldadures provisionals s'han d'executar seguint les especificacions generals. S'han d'eliminar totes les soldadures de punteig que no s'incorporin a les soldadures finals.

Quan el tipus de material de l'acer i/o la velocitat de refredament puguin produir un enduriment de la zona tèrmicament afectada s'ha de considerar la utilització del precalentament. Aquest s'ha d'estendre 75 mm en cada component del metall base.

No s'ha d'accelerar el refredament de les soldadures amb mitjans artificials.

Els cordons de soldadura successius no han de produir osques.

Després de fer un cordó de soldadura i abans de fer el següent, cal netejar l'escòria per mitjà d'una picola i d'un raspall.

L'execució dels diferents tipus de soldadures s'ha de fer d'acord amb els requisits establerts a l'apartat 10.3.4 del DB-SE A i l'article 94 del CODI ESTRUCTURAL per a obres d'edificació o d'acord amb l'article 640.5.2 del PG3 i l'article 94 del CODI ESTRUCTURAL per a obres d'enginyeria civil.

No s'han d'utilitzar materials de protecció que perjudiquin la qualitat de la soldadura a menys de 150 mm de la zona a soldar.

Les soldadures i el metall base adjacent no s'han de pintar sense haver eliminat prèviament l'escòria.

3.- UNITAT I CRITERI D'AMIDAMENT

BIGUES, BIGUETES, CORRETGES, ENCAVALLADES, LLINDES, PILARS, TRAVES, ELEMENTS D'ANCORATGE, ELEMENTS AUXILIARS:

kg de pes calculat segons les especificacions de la DT, d'acord amb els criteris següents:

- El pes unitari per al seu càlcul ha de ser el teòric
- Per a poder utilitzar un altre valor diferent del teòric, cal l'acceptació expressa de la DF.

Aquest criteri inclou les pèrdues de material corresponents a retalls.

4.- NORMATIVA DE COMPLIMENT OBLIGATORI

OBRES D'EDIFICACIÓ:

Real Decreto 470/2021, de 29 de junio, por el que se aprueba el Código Estructural.

Real Decreto 314/2006, de 17 de marzo, por el que se aprueba el Código Técnico de la Edificación Parte 2. Documento Básico de Acero DB-SE-A.

* UNE-ENV 1090-1:1997 Ejecución de estructuras de acero. Parte 1: Reglas generales y reglas para edificación.

OBRES D'ENGINYERIA CIVIL:

Real Decreto 470/2021, de 29 de junio, por el que se aprueba el Código Estructural.

Orden de 6 de febrero de 1976 por la que se aprueba el Pliego de Prescripciones Técnicas Generales para Obras de Carreteras y Puentes (PG-3).

5.- CONDICIONS DE CONTROL D'EXECUCIÓ I DE L'OBRA ACABADA

CONTROL D'EXECUCIÓ. OPERACIONS DE CONTROL:

Abans de l'inici de l'execució, la DF verificarà que existeix un programa de control desenvolupat pel constructor, tant per als productes com per a l'execució.

Previ al subministrament, el constructor presentarà a la DF la següent documentació:

- creditació que el procés de muntatge al taller dels elements de l'estructura posseeix distintiu de qualitat reconegut.
- Acreditació que els productes d'acer posseeixen distintiu de qualitat reconegut.
- En processos de soldadura, certificats d'homologació dels soldadors segons UNE-EN 2871 i del procés de soldadura segons UNE-EN ISO 15614-1.

La DF comprovarà que els productes d'acer subministrats pel taller a l'obra, s'acompanyen de la seva fulla de subministrament, en cas que no es pugui realitzar la traçabilitat de la mateixa, aquesta serà rebutjada.

Prèvi a l'execució es fabricaran per a cada element i cada material a tallar, com a mínim quatre provetes, per part del control extern de l'entitat de control.

Es comprovarà que les dimensions dels elements elaborats al taller son les mateixes que les dels plànols de taller , considerant-se les toleràncies al plec de condicions.

Amb anterioritat a la fabricació, el constructor proposarà la seqüència d'armat i soldadura, aquesta haurà de ser aprovada per la DF.

Es marcaran les peces amb pintura segons plànols de taller, per identificar-les durant el muntatge al taller i a l'obra.

L'autocontrol del procés de muntatge inclourà com a mínim:

-Identificació del elements.
-Situació dels eixos de simetria.
-Situació de les zones de suport contigües.
-Paral·lelisme d'ales i platabandes.
-Perpendicularitat d'ales i ànimes.
-Abonyegament, rectitud i planor d'ales i ànimes.
-Contrafletxes.

La freqüència de comprovació serà del 100% per elements principals i del 25% per a elements secundaris.

La DF comprovarà amb antelació al muntatge la correspondència entre el projecte i els elements elaborats al taller, i la documentació del subministrament.

El constructor elaborarà la documentació corresponent al muntatge, aquesta serà aprovada per la DF, i com a mínim inclourà:

-Memòria de muntatge.
-Plànols de muntatge.
-Programa d'inspecció.

Es comprovarà la conformitat de totes les operacions de muntatge, especialment:

-L'ordre de cada operació.
-Eines utilitzades.

-Qualificació del personal.
-Traçabilitat del sistema.
UNIONS SOLDADES:
Els soldadors hauran d'estar en disposició de la qualificació adient conforme a l'apartat 94.4.2 del CODI ESTRUCTURAL.
Cada soldador identificarà el seu treball amb marques personals no transferibles.
La soldadura es realitzarà segons l'apartat 94.4.1 del CODI ESTRUCTURAL, el constructor realitzarà el assajos i probes necessàries per establir el mètode de soldadura més adient.
Abans de realitzar la soldadura, es farà una inspecció de les peces a unir segons l'UNE-EN iso 17637.
Les inspeccions de les soldadures les realitzarà un inspector de soldadura de nivell 2 o persona autoritzada per la DF.
UNIONS CARGOLADES:
Es comprovaran .els parells de serratge aplicats als cargols.
En el cas de cargols pretesats es comprovarà que l'esforç aplicat és superior al mínim establert.
CONTROL D'EXECUCIÓ. CRITERIS DE PRESA DE MOSTRES:
Els controls s'han de fer segons les indicacions de la DF.
La mesura de les longituds es farà amb regla o cinta metàl·lica, d'exactitud no menor de 0,1 mm en cada metre, i no menor que 0,1 per mil en longituds majors.
La mesura de les fletxes de les barres es realitzarà per comparació entre la directriu del perfil i la línia recta definida entre les seccions extremes materialitzada amb un filferro tesat.
UNIONS SOLDADES:
La DF determinarà les soldadures que han de ser objecte d'anàlisi.
Els percentatges indicats poden ser variats, segons criteris de la DF, en funció dels resultats de la inspecció visual realitzada i dels anàlisis anteriors.
UNIONS CARGOLADES:
La DF determinarà les unions que han de ser objecte d'anàlisi.
CONTROL D'EXECUCIÓ. INTERPRETACIÓ DE RESULTATS I ACTUACIONS EN CAS D'INCOMPLIMENT:
El taller de fabricació ha de disposar d'un control dimensional adequat.
Quan es sobrepassi alguna de les toleràncies especificades en algun control, es corregirà la implantació en obra. A més a més, s'augmentarà el control, en l'apartat incomplet, fins a un 20% d'unitats. Si encara es troben irregularitats, es faran les oportunes correccions i/o rebuigs i es farà el control sobre el 100 % de les unitats amb les oportunes actuacions segons el resultat.
UNIONS SOLDADES:
La qualificació dels defectes observats en les inspeccions visuals i en les realitzades per mètodes no destructius, es farà d'acord amb les especificacions fixades al Plec de Condicions Particulars de l'obra.
CONTROL DE L'OBRA ACABADA. OPERACIONS DE CONTROL:
Inspecció visual de la unitat acabada.
En l'estructura acabada han de realitzar-se, les comprovacions i proves de servei previstes en projecte i/o ordenades per DF conjuntament amb les exigides per la normativa vigent.
UNIONS SOLDADES:
En l'estructura acabada han de realitzar-se, les comprovacions i proves de servei previstes en projecte i/o ordenades per DF conjuntament amb les exigides per la normativa vigent.
Es controlaran tots els cordons de soldadura.
Les soldadures que durant el procés de fabricació resultin inaccessibles, seran inspeccionades amb anterioritat.
A l'autocontrol de les soldadures es comprovarà com a mínim:
-Inspecció visual de tots els cordons.
-Comprovacions mitjançant assajos no destructius.
Es realitzaran els següents assajos no destructius segons la norma EN12062
-Líquids penetrants(LP) segons UNE-EN 1289.
-Partícules magnètiques(PM),segons UNE-EN 1290.
-Ultrasons(US), segons UNE-EN 1714.
-Radiografies(RX), segons UNE-EN 12517.
A tots els punt a on existeixin creuament de cordons de soldadura es realitzarà una radiografia addicional
Es realitzarà una inspecció mitjançant partícules magnètiques o líquids penetrants d'un 15% del total de la longitud de les soldadures en angle.
Es realitzarà una inspecció radiogràfica i ultrasònica de les soldadures a topar en planxes i unions en T quan aquestes siguin a topar.
Els criteris d'acceptació de les soldadures es basaran en l'UNE-EN ISO 5817.
UNIONS CARGOLADES:
La freqüència de comprovació serà del 100% per elements principals com bigues, i del 25% per a elements secundaris com rigiditzadors.
CONTROL DE L'OBRA ACABADA. CRITERIS DE PRESA DE MOSTRES:
Els controls s'han de fer segons les indicacions de la DF.
CONTROL DE L'OBRA ACABADA. INTERPRETACIÓ DE RESULTATS I ACTUACIONS EN CAS D'INCOMPLIMENT:
Correcció per part del contractista de les irregularitats observades.
UNIONS SOLDADES:
No s'acceptaran soldadures que no compleixin amb les especificacions.
No s'acceptaran unions soldades que no compleixin amb els assaigs no destructius.
No s'acceptaran soldadures realitzades per soldadors no qualificats

4.3.2 ESTRUCTURES DE FORMIGÓ

FORMIGONAMENT DE LLOSES I BANCADES

FORMIGONAMENT DE LLOSES

0.- ELEMENTS QUE CONTEMPLA EL PLEC

P45C1-X001.

1.- DEFINICIÓ I CONDICIONS DE LES PARTIDES D'OBRA EXECUTADES

Formigonament d'estructures i elements estructurals, amb formigó en massa, armat, per a pretensar, formigó autocompactant i formigó lleuger, de central o elaborat a l'obra en planta dosificadora, que compleixi les prescripcions del CODI ESTRUCTURAL, abocat directament des de camió, amb bomba o amb cubilot, i operacions auxiliars relacionades amb el formigonament i la cura del formigó.

S'han considerat els elements a formigonar següents:

- Lloses i bancades

L'execució de la unitat d'obra inclou les operacions següents:

Formigonament:

- Preparació de la zona de treball
- Humectació de l'encofrat
- Abocada del formigó
- Compactació del formigó mitjançant vibratge, en el seu cas
- Curat del formigó

CONDICIONS GENERALS:

En l'execució de l'element s'han de complir les prescripcions establertes en la normativa aplicable, en especial les que fan referència a la durabilitat del formigó i les armadures (article 43 del CODI ESTRUCTURAL) en funció de les classes d'exposició.

El formigó estructural ha de fabricar-se en centrals específiques

En cap cas es tolerarà la col·locació en obra de masses que acusin principi d'adormiment.

El formigó col·locat no ha de tenir disgregacions o buits a la massa.

Després del formigonament les armadures han de mantenir la posició prevista a la DT.

La secció de l'element no ha de quedar disminuïda en cap punt per la introducció d'elements de l'encofrat ni d'altres.

L'element acabat ha de tenir una superfície uniforme, sense irregularitats.

Si la superfície ha de quedar vista ha de tenir, a més, una coloració uniforme sense regalims, taques, o elements adherits.

La resistència característica del formigó es comprovarà d'acord amb l'article 57 del capítol 13 del CODI ESTRUCTURAL.

Les toleràncies en el recobriment i la posició de les armadures han de complir l'especificat a l'UNE 36831.

No s'accepten toleràncies en el replanteig d'eixos en l'execució de fonaments de mitgeres, buits d'ascensor, passos d'instal·lacions, etc., fora que ho autoritzi explícitament la DF.

FORMIGONAMENT D'ESTRUCTURES:

Toleràncies d'execució:

- Nivell cara inferior de peces (abans de retirar puntals): ± 20 mm
- Secció transversal (D: dimensió considerada): - D <= 30 cm: + 10 mm, - 8 mm - 30 cm < D <= 100 cm: + 12 mm, - 10 mm - 100 cm < D: + 24 mm, - 20 mm
- Desviació de la cara encofrada respecte el pla teòric: - Arestes exteriors pilars vistos i junts en formigó vist: ± 6 mm/3 m - Resta d'elements: ± 10 mm

Les toleràncies han de complir l'especificat en l'article 5 de l'annex 14 del CODI ESTRUCTURAL.

Les toleràncies d'execució han de complir l'especificat en el punt 5 de l'annex 14 del CODI ESTRUCTURAL.

2.- CONDICIONS DEL PROCÉS D'EXECUCIÓ

FORMIGONAMENT:

Si la superfície sobre la que s'ha de formigonar ha sofert gelada, s'ha d'eliminar prèviament la part afectada.

La temperatura dels elements on s'aboca el formigó ha de ser superior als 0°C.

El formigó s'ha de posar a l'obra abans que comenci l'adormiment, i a una temperatura >= 5°C.

La temperatura per a formigonar ha d'estar entre 5°C i 40°C. El formigonament s'ha de suspendre quan es prevegi que durant les 48 h següents la temperatura pot ser inferior a 0°C. Fora d'aquests límits, el formigonament requereix precaucions explícites i l'autorització de la DF En aquest cas, s'han de fer provetes amb les mateixes condicions de l'obra, per a poder verificar la resistència realment assolida.

Si l'encofrat és de fusta, ha de tenir la humitat necessària per tal que no absorbeixi l'aigua del formigó.

No s'admet l'alumini en motlles que hagin d'estar en contacte amb el formigó.

Segons el capítol 11 article 48.3 del CODI ESTRUCTURAL, s'admet l'alumini en motlles que hagin d'estar en contacte amb el formigó sempre que pugui facilitar-se a la DF un certificat, elaborat per una entitat de control i signat per una persona física, que els panells emprats han estat sotmesos amb anterioritat a un tractament de protecció superficial que evitar la reacció amb els álcalis del ciment.

No es procedirà al formigonat fins que la DF doni el vist-i-plau havent revisat armadures col·locades en posició definitiva.

La DF comprovarà l'absència de defectes significatius en la superfície de formigó. En cas de considerar els defectes inadmissibles d'acord amb el projecte la DF valorarà la reparació.

No es col·locarà en obra capes o tongades de formigó amb un gruix superior al que permeti una compactació completa de la massa

Si l'abocada del formigó es fa amb bomba, la DF ha d'aprovar la instal·lació de bombeig prèviament al formigonament.

No pot transcórrer més d'1,5 hora des de la fabricació del formigó fins el formigonament, a menys que la DF ho cregui convenient per aplicar medis que retardin l'adormiment.
No s'han de posar en contacte formigons fabricats amb tipus de ciments incompatibles entre ells.
L'abocada s'ha de fer des d'una alçària petita i sense que es produeixin disgregacions.
La compactació del formigó es realitzarà mitjançant processos adequats a la consistència de la mescla i de manera que s'eliminin forats i s'eviti la segregació.
S'ha de garantir que durant l'abocat i compactat del formigó no es produeixen desplaçaments de l'armadura.
La velocitat de formigonament ha de ser suficient per assegurar que l'aire no quedi agafat i assenti el formigó.
El formigonament s'ha de suspendre en cas de pluja o de vent fort. Eventualment, la continuació dels treballs, en la forma que es proposi, ha de ser aprovada per la DF.
En cap cas s'ha d'aturar el formigonament si no s'ha arribat a un junt adequat.
Els junts de formigonament han de ser aprovats per la DF abans del formigonat del junt.
En tornar a iniciar el formigonament del junt s'ha de retirar la capa superficial de morter, deixant els granulats al descobert i el junt net. Per a fer-ho no s'han d'utilitzar productes corrosius.
Abans de formigonar el junt s'ha d'humitejar, evitant que es facin tolls d'aigua en el junt.
Es poden utilitzar productes específics (com les resines epoxi) per a l'execució de junts sempre que es justifiqui i es supervisi per la DF.
Un cop reblert l'element no s'ha de corregir el seu aplomat, ni el seu anivellament.
Durant l'adormiment i primer període d'enduriment del formigó cal assegurar el manteniment de la humitat de l'element de formigó mitjançant el curat adequat.
Durant l'adormiment s'han d'evitar sobrecàrregues i vibracions que puguin provocar la fissuració de l'element.
FORMIGÓ ESTRUCTURAL:
La compactació s'ha de realitzar per vibratge. El gruix màxim de la tongada depèn del vibrador utilitzat. S'ha de vibrar fins que s'aconsegueixi una massa compacta i sense que es produeixin disgregacions.
El vibratge ha de fer-se més intens a les zones d'alta densitat d'armadures, a les cantonades i als paraments.
LLOSES:
Si l'element és pretesat no s'han de deixar més junts que els previstos explícitament a la DT. Cas que s'hagi d'interrompre el formigonament, els junts han de ser perpendiculars a la resultant del traçat de les armadures actives, i no es tornarà a formigonar fins que la DF els hagi examinat.
Si l'element és pretesat, i no s'utilitza formigó autocompactant, s'ha de vibrar amb especial cura la zona d'ancoratges.
3.- UNITAT I CRITERI D'AMIDAMENT
FORMIGONAMENT:
m3 de volum amidat segons les especificacions de la DT, amb aquelles modificacions i singularitats acceptades prèviament i expressament per la DF.
4.- NORMATIVA DE COMPLIMENT OBLIGATORI
Real Decreto 470/2021, de 29 de junio, por el que se aprueba el Código Estructural.
5.- CONDICIONS DE CONTROL D'EXECUCIÓ I DE L'OBRA ACABADA
CONTROL D'EXECUCIÓ. OPERACIONS DE CONTROL:
Els punts de control més destacables són els següents:
- Aprovació del pla de formigonat presentat pel contractista.
- Inspecció visual de totes les excavacions abans de la col·locació de les armadures, amb observació de l'estat de neteja i entrada d'aigua en tot el recinte.
- Presa de coordenades i cotes de totes les unitats d'obra abans del formigonat.
- Observació de la superfície sobre la que s'ha d'estendre el formigó i de les condicions d'encofrat. Mesura de les dimensions de totes les unitats estructurals d'obra, entre els encofrats, abans de formigonar.
- Verificació de la correcte disposició de l'armat i de les mesures constructives per tal d'evitar moviments de la ferralla durant el formigonat.
- Inspecció del procés de formigonat amb control, entre d'altres aspectes, de la temperatura i condicions ambientals.
- Control del desencofrat i del procés i condicions de curat.
- Presa de coordenades i cotes dels punts que hagin de rebre prefabricats, després del formigonat.
CONTROL D'EXECUCIÓ. CRITERIS DE PRESA DE MOSTRES:
Els controls s'han de realitzar segons les indicacions de la DF, i el contingut del capítol 12 article 55 del CODI ESTRUCTURAL.
CONTROL D'EXECUCIÓ. INTERPRETACIÓ DE RESULTATS I ACTUACIONS EN CAS D'INCOMPLIMENT:
No es podrà iniciar el formigonat d'un element sense la corresponent aprovació de la DF.
CONTROL DE L'OBRA ACABADA. OPERACIONS DE CONTROL:
Els punts de control més destacables són els següents:
Inspecció visual de la unitat finalitzada i control de les condicions geomètriques d'acabat, segons el capítol 5 de l'annex 14 del CODI ESTRUCTURAL.
- Assaigs d'informació complementària.
De les estructures projectades i construïdes en les que els materials i l'execució hagin assolit la qualitat prevista, comprovada mitjançant els controls preceptius, sols necessiten sotmetre's a assaigs d'informació i en particular a proves de càrrega, les incloses en els següents supòsits:
- Quan així ho disposi les Instruccions, reglaments específics d'un tipus d'estructura o el plec de prescripcions tècniques particulars.
- Quan degut a caràcter particular de l'estructura convingui comprovar que la mateixa reuneix certes condicions específiques. En aquest cas el plec de prescripcions tècniques particulars establirà els assaigs oportuns que s'han de realitzar, indicant amb tota precisió la forma de realitzar-los i la manera d'interpretar els resultats.
- Quan a judici de la Direcció Facultativa existeixin dubtes raonables sobre la seguretat, funcionalitat o durabilitat de l'estructura.
CONTROL DE L'OBRA ACABADA. CRITERIS DE PRESA DE MOSTRES:
Els controls s'han de realitzar segons les indicacions de la DF, i el contingut del capítol 12 article 55 del CODI ESTRUCTURAL.
CONTROL DE L'OBRA ACABADA. INTERPRETACIÓ DE RESULTATS I ACTUACIONS EN CAS D'INCOMPLIMENT:

Si s'aprecien deficiències importants en l'element construït, la DF podrà encarregar assaigs d'informació complementaria (testimonis, ultrasons, escleròmetre) sobre el formigó endurit, per tal de tenir coneixement de les condicions de resistència assolides o altres característiques de l'element formigonat.

4.3.3 ARMADURES PASSIVES

ARMADURA PER A LLOSES D'ESTRUCTURA, EN BARRES

0.- ELEMENTS QUE CONTEMPLA EL PLEC

P4B8-D6QE.

1.- DEFINICIÓ I CONDICIONS DE LES PARTIDES D'OBRA EXECUTADES
Muntatge i col·locació de l'armadura formada per barres corrugades, malla electrosoldada o conjunt de barres i/o malles d'acer, en formació d'armadura passiva d'elements estructurals de formigó, a l'excavació, a l'encofrat o ancorades a elements de formigó existents, o soldades a perfils d'acer.
S'han considerat les armadures per als elements següents:
- Elements estructurals de formigó armat
L'execució de la unitat d'obra inclou les operacions següents:
- Preparació de la zona de treball
- Tallat i doblegat de l'armadura
- Neteja de les armadures
- Neteja del fons de l'encofrat
- Col·locació dels separadors
- Muntatge i col·locació de l'armadura
- Subjecció dels elements que formen l'armadura
- Subjecció de l'armadura a l'encofrat
CONDICIONS GENERALS:
Per a l'elaboració, manipulació i muntatge de les armadures s'ha de seguir les indicacions del CODI ESTRUCTURAL i l'UNE 36831.
Els diàmetres, la forma, les dimensions i la disposició de les armadures han de ser les que s'especifiquen a la DT.
El nombre de barres no ha de ser mai inferior a l'especificat a la DT.
Les barres no han de tenir defectes superficials ni esquerdes.
Les armadures han de ser netes, no han de tenir òxid no adherent, pintura, greix ni d'altres substàncies que puguin perjudicar a l'acer, al formigó o a l'adherència entre ells.
La disposició de les armadures ha de permetre un formigonament correcte de la peça, de manera que totes les barres quedin recobertes de formigó.
En barres situades per capes, la separació entre elles ha de permetre el pas d'un vibrador intern.
La secció equivalent de les barres de l'armadura no ha de ser inferior al 95,5% de la secció nominal.
Els empalmaments entre barres han de garantir la transmissió de forces d'una barra a la següent, sense que es produeixin lesions en el formigó proper a la zona d'empalmament.
No hi ha d'haver més empalmaments dels que consten a la DT o autoritzi la DF.
Els empalmaments han de quedar allunyats de les zones on l'armadura treballa a la màxima càrrega.
Els empalmaments es poden realitzar per solapa o per soldadura.
Per a realitzar un altre tipus d'empalmament es requerirà disposar d'assaigs que demostrin que garanteixen de forma permanent una resistència a la ruptura no inferior a la de la menor de les dues barres que s'uneixen i que el moviment relatiu entre elles no sigui superior a 0,1 mm.
L'armat de la ferralla s'ha de realitzar mitjançant lligat amb filferro o per aplicació de soldadura no resistent. La disposició dels punts de lligat ha de complir l'especificat en l'apartat 49.4.3.1 del CODI ESTRUCTURAL.
La soldadura no resistent, ha de complir l'especificat en l'article 49.4.3.2 del CODI ESTRUCTURAL, seguint els procediments establerts en la UNE 36832.
La realització dels empalmaments pel que fa al procediment, la disposició dins la peça, la llargària dels solapaments i la posició dels diferents empalmaments en barres properes, ha de seguir les prescripcions del CODI ESTRUCTURAL a l'article 49.5.2.
A les solapes no s'han de disposar ganxos ni potes.
L'empalmament per soldadura s'ha de fer seguint les prescripcions de l'article 49.5.2.5 del CODI ESTRUCTURAL amb els procediments descrits en la UNE 36832.
No es poden disposar empalmaments per soldadura a les zones de forta curvatura de l'armadura.
Queda prohibida la soldadura d'armadures galvanitzades o amb recobriments epoxídics.
Els empalmaments mitjançant dispositius mecànics d'unió, s'han de realitzar segons les especificacions de la DT i les indicacions del fabricant, en qualsevol cas, s'ha de complir l'especificat en l'article 49.5.2.6 del CODI ESTRUCTURAL.
Les armadures han d'estar subjectades entre elles i a l'encofrat de manera que mantinguin la seva posició durant l'abocada i la compactació del formigó.
Els estreps de pilars o bigues han d'anar subjectats a les barres principals mitjançant un lligat simple o altre procediment idoni. En cap cas es pot fer amb punts de soldadura quan les armadures estiguin a l'encofrat.
Les armadures d'espera han d'estar subjectades a l'engraellat dels fonaments.
Quan és necessari recobriments superiors a 50 mm, s'ha de col·locar una malla de repartiment en mig d'aquest gruix, en la zona de tracció, segons s'especifica a l'article 44.2.1.1 del CODI ESTRUCTURAL, excepte en el cas d'elements que hagin de quedar soterrats.
La DF ha d'aprovar la col·locació de les armadures abans de començar el formigonament.

Per a qualsevol classe d'armadures passives, inclosos els estreps, el recobriment no ha de ser inferior, en cap punt, als valors determinats en la taula de l'apartat 44 del CODI ESTRUCTURAL, en funció de la classe d'exposició ambiental a que es sotmetrà el formigó armat, segons l'article 27.1 del CODI ESTRUCTURAL.
Els sistemes auxiliars per a l'armat de la peça formats per barres o filferros, encara que no formen part de l'armadura, han de complir els recobriments mínims, a efectes de garantir la durabilitat de la peça.
Distància lliure armadura parament: >= D màxim, >= 0,80 granulat màxim
(on: D diàmetre armadura principal o diàmetre equivalent)
Distància lliure barra doblegada - parament: >= 2 D
La realització dels ancoratges de les barres al formigó, pel que fa a la forma, posició dins la peça i llargària de les barres ha de seguir les prescripcions del CODI ESTRUCTURAL a l'article 49.5.1.
Toleràncies d'execució:
- Llargària solapa: - 0 mm, + 50 mm
- Llargària d'ancoratge i solapa: -0,05L (<= 50 mm, mínim 12 mm), + 0,10 L (<=50 mm)
- Posició: - En series de barres paral·leles: ± 50 mm - En estreps i cèrcols: ± b/12 mm
(on b es el costat menor de la secció de l'element)
Les toleràncies en el recobriment i la posició de les armadures han de complir l'especificat a l'UNE 36831.
BARRES CORRUGADES:
Es poden col·locar en contacte tres barres, com a màxim, de l'armadura principal i quatre en el cas de peces comprimides, formigonades en posició vertical, on no sigui necessari realitzar empalmaments en les armadures.
El diàmetre equivalent del grup de les barres no ha de ser de més de 50 mm. (on diàmetre equivalent es el de la secció circular equivalent a la suma de les seccions de les barres que formen el grup).
No s'han de solapar barres de D >= 32 mm sense justificar satisfactòriament el seu comportament.
Els empalmaments per solapa de barres agrupades han de complir l'article 49.5.2.3 del CODI ESTRUCTURAL.
Es prohibeix l'empalmament per solapa en grups de quatre barres.
En la zona de solapament s'ha de disposar armadures transversals amb secció igual o superior a la secció de la barra solapada més gran.
Distància lliure vertical i horitzontal entre 2 barres aïllades consecutives: >= D màxim, >= 1,25 granulat màxim, >= 20 mm
Distància entre els centres dels empalmaments de barres consecutives, segons direcció de l'armadura: >= longitud bàsica d'ancoratge (Lb)
Distància entre les barres d'un empalmament per solapa: <= 4 D
Distància entre barres traccionades empalmades per solapa: <= 4 D, >= D màxim, >= 20 mm, >= 1,25 granulat màxim
Llargària solapa: a x Lb neta:
(on: a coeficient indicat en la taula 49.5.2.2; Lb neta valor de la taula 49.5.1.2.b del CODI ESTRUCTURAL)
2.- CONDICIONS DEL PROCÉS D'EXECUCIÓ
CONDICIONS GENERALS:
El doblegat de les armadures s'ha de fer a temperatura ambient, mitjançant doblegadores mecàniques i a velocitat constant, amb l'ajut de mandrí, de manera que es garanteixi una curvatura constant en tota la zona.
No s'han d'adreçar colzes excepte si es pot verificar que no es faran malbé.
S'han de col·locar separadors per a garantir el recobriment mínim i no han de produir fissures ni filtracions al formigó.
La disposició dels separadors ha de complir l'especificat en la taula 49.8.2 del CODI ESTRUCTURAL.
Els separadors han d'estar expressament dissenyats per a aquesta finalitat i han de complir l'especificat en l'article 43.4.2 del CODI ESTRUCTURAL. Es prohibeix l'ús de fusta o qualsevol material residual de construcció (maó, formigó, etc.). Si han de quedar vistos, no poden ser metàl·lics.
En cas de realitzar soldadures s'han de seguir les disposicions de la norma UNE 36832 i les han d'executar operaris qualificats d'acord amb la normativa vigent.
3.- UNITAT I CRITERI D'AMIDAMENT
BARRES CORRUGADES:
kg de pes calculat segons les especificacions de la DT, d'acord amb els criteris següents:
- El pes unitari per al seu càlcul ha de ser el teòric
- Per a poder utilitzar un altre valor diferent del teòric, cal l'acceptació expressa de la DF.
- El pes s'obtindrà amidant la llargària total de les barres (barra+cavalcament)
- L'escreix d'amidament corresponent als retalls està incorporat al preu de la unitat d'obra com a increment del rendiment (1,05 kg de barra d'acer per kg de barra ferrallada, dins de l'element compost)
4.- NORMATIVA DE COMPLIMENT OBLIGATORI
NORMATIVA GENERAL:
Documento Básico de Seguridad estructural DB-SE, parte II del CTE, aprobado por el Real Decreto 314/2006.
Real Decreto 470/2021, de 29 de junio, por el que se aprueba el Código Estructural.
5.- CONDICIONS DE CONTROL D'EXECUCIÓ I DE L'OBRA ACABADA
OPERACIONS DE CONTROL:
Els punts de control més destacables són els següents:
- Recepció i aprovació del informe d'especejament per part del contractista.
- Inspecció abans del formigonat de totes les unitats d'obra estructurals amb observació dels següents punts: - Tipus, diàmetre, longitud i disposició de les barres i malles col·locades. - Rectitud. - Lligams entre les barres. - Rigidesa del conjunt. - Netedat dels elements.
CRITERIS DE PRESA DE MOSTRES:
Bàsicament el control de l'execució està confiat a la inspecció visual de les persones que l'exerceixen, amb la qual cosa el seu bon sentit, coneixements tècnics i experiència son fonamentals per aconseguir el nivell de qualitat previst.
INTERPRETACIÓ DE RESULTATS I ACTUACIONS EN CAS D'INCOMPLIMENT:
Desautorització del formigonat fins que no es prenguin les mesures de correcció adequades.

4.3.4 ENCOFRATS I ALLEUGERIDORS

CINDRI PER A ARCS, VOLTES I REVOLTONS

0.- ELEMENTS QUE CONTEMPLA EL PLEC

P4D2-3YCC.

1.- DEFINICIÓ I CONDICIONS DE LES PARTIDES D'OBRA EXECUTADES

Muntatge i desmuntatge del elements de fusta que formen el cindri, per a la realització d'arcs, voltes i revoltons.

Abans dels seu muntatge s'haurà de disposar d'un projecte del cindri on han de quedar reflectits com a mínim:

- Justificació de la seva seguretat, límit de les deformacions abans i després del formigonat
- Plànols executius del cindri i els seus components
- Plec de prescripcions tècniques del cindri i els seus elements com perfils metàl·lics, tubs, grapes, etc..

S'ha de disposar d'un procediment escrit per al muntatge i desmuntatge del cindri o apuntalament on figurin els requisits per a la seva manipulació, ajust, contrafletxa, càrregues, desclavament i desmantellament.

La DF disposarà d'un certificat on es garanteixi que els seus components compleixen amb les especificacions del plec de condicions tècniques.

L'execució de la unitat d'obra inclou les operacions següents:

- Neteja i preparació del pla de recolzament
- Muntatge i col·locació dels elements d'apuntalament
- Muntatge i col·locació dels elements que formen el cindri
- Pintat de les superfícies interiors de l'encofrat amb un producte desencofrant
- Tapat de junts entre peces
- Col·locació dels dispositius de travaments
- Aplomat i anivellament de l'encofrat
- Humectació de l'encofrat
- Desmuntatge i retirada de l'encofrat i de tot el material auxiliar, un cop la peça estructural estigui en condicions de suportar els esforços

CONDICIONS GENERALS:

Els elements que formen el cindri han de ser suficientment rígids i resistents per a garantir les toleràncies dimensionals i de suportar sense assentaments ni deformacions perjudicials, les accions estàtiques i dinàmiques que comporta la col·locació a l'obra.

La col·locació de cindris s'ha de fer de forma que s'eviti malmetre estructures ja construïdes.

Ha d'estar muntat de manera que permeti un descindrat fàcil.

El descindrat s'ha de fer sense cops ni sotragades.

El termini de descindrat ha de ser el que indiqui la DF.

Toleràncies de muntatge i deformacions de l'encofrat pel formigonament:

- Replanteig parcial de les directrius i de les generatrius: ± 10 mm
- Replanteig total de les directrius i de les generatrius: ± 20 mm
- Nivells d'arrencada i de la clau: ± 10 mm/2 m
- Planor de les cares: ± 20 mm
- Moviments locals del cindri: <= 5 mm
- Moviments del conjunt: <= L/1000

2.- CONDICIONS DEL PROCÉS D'EXECUCIÓ

Els cindris s'estabilitzaran en les dues direccions per a que l'apuntalament resisteixi els esforços horitzontals produïts durant l'execució dels sostres, podent-se utilitzar els següents procediments:

- Travament dels puntals en ambdues direccions amb tubs o abraçadores, resistint les empentes horitzontals i un 2% com a mínim de les càrregues verticals
- Transmissió d'esforços a pilars o murs, comprovant que disposen de la capacitat resistent i rigidesa suficients
- Disposició de torres de cindri a ambdues direccions i a les distàncies adients

Abans de col·locar l'obra s'ha de comprovar el nivell, l'aplomat i la solidesa del cindri.

El desencofrat i desmuntatge del cindri no es realitzarà fins que el formigó assoleixi la resistència necessària per a suportar amb seguretat i sense excessives deformacions els esforços als que estarà sotmès amb posterioritat.

3.- UNITAT I CRITERI D'AMIDAMENT

Unitat de quantitat utilitzada, acceptada per endavant i expressament per la DF.

4.- NORMATIVA DE COMPLIMENT OBLIGATORI

Real Decreto 470/2021, de 29 de junio, por el que se aprueba el Código Estructural.

4.4 IMPERMEABILITZACIONS, AÏLLAMENTS I FORMACIÓ DE JUNTS

4.4.1 AÏLLAMENTS TÈRMICS, ACÚSTICS I FONOABSORBENTS

AÏLLAMENTS AMB MATERIALS DE POLIESTIRÉ

AÏLLAMENT AMB BANDES DE POLIESTIRÈ EXPANDIT (EPS) ELASTIFICAT

0.- ELEMENTS QUE CONTEMPLA EL PLEC

P7C20-AAYO.

1.- DEFINICIÓ I CONDICIONS DE LES PARTIDES D'OBRA EXECUTADES
Formació d'aïllament amb plaques, feltres i làmines de diferents materials.
S'han considerat els materials següents:
- Bandes de poliestirè expandit per a desolarització d'envans i parets
S'han considerat els tipus de col·locació següents:
- Amb adhesiu
L'execució de la unitat d'obra inclou les operacions següents:
- Replanteig de l'alineació de parets i envans
- Preparació de l'element (retalls, etc.)
- Neteja i preparació del suport
- Col·locació de l'element
CONDICIONS GENERALS:
L'aïllament ha de quedar ben adherit al suport, excepte quan es col·loca no adherit.
Ha de tenir un aspecte uniforme i sense defectes.
Ha de ser continu i ha de cobrir tota la superfície per aïllar.
Junts entre plaques o feltres: <= 2 mm
2.- CONDICIONS DEL PROCÉS D'EXECUCIÓ
CONDICIONS GENERALS:
S'ha de treballar amb vents inferiors a 30 km/h.
El suport ha de ser net.
L'aïllament s'ha de protegir de la pluja durant i després de la col·locació.
El material col·locat s'ha de protegir d'impactes, de pressions o d'altres accions que el puguin alterar.
PLAQUES COL·LOCADES AMB ADHESIU, OXIASFALT, EMULSIÓ BITUMINOSA O PASTA DE GUIX:
El suport ha d'estar lliure de matèries estranyes (pols, greixos, olis, etc.).
El grau d'humitat del suport ha d'estar dins dels límits especificats pel fabricant.
3.- UNITAT I CRITERI D'AMIDAMENT
AÏLLAMENT AMB BANDES ACÚSTIQUES:
m de llargària necessària subministrada a l'obra., amidada segons la DT.
Aquest criteri inclou les pèrdues i increments de material corresponents a retalls i empalmaments.
4.- NORMATIVA DE COMPLIMENT OBLIGATORI
La normativa ha de ser l'específica a l'ús a què es destini.
5.- CONDICIONS DE CONTROL D'EXECUCIÓ I DE L'OBRA ACABADA
CONTROL D'EXECUCIÓ. OPERACIONS DE CONTROL:
- Inspecció visual del material abans de la seva col·locació, rebutjant les plaques malmeses
- Neteja i preparació de la superfície de suport
- Inspecció visual del procediment d'execució, amb especial atenció a les subjeccions, i a l'alineació longitudinal i transversal de les peces
CONTROL DE L'OBRA ACABADA. OPERACIONS DE CONTROL:
Inspecció visual de la unitat acabada.
CRITERIS DE PRESA DE MOSTRES:
Els controls s'han de realitzar segons les instruccions de la DF.
CONTROL D'EXECUCIÓ. INTERPRETACIÓ DE RESULTATS I ACTUACIONS EN CAS D'INCOMPLIMENT:
Correcció per part del contractista de les irregularitats observades.
No s'ha de permetre la continuació dels treballs fins que no estiguin solucionats els defectes d'execució.
CONTROL DE L'OBRA ACABADA. INTERPRETACIÓ DE RESULTATS I ACTUACIONS EN CAS D'INCOMPLIMENT:
Correcció per part del contractista de les irregularitats observades.

4.5 REVESTIMENTS

4.5.1 ARREBOSSATS I ENGUIXATS

ARREBOSSAT

1.- DEFINICIÓ I CONDICIONS DE LES PARTIDES D'OBRA EXECUTADES

Arrebossats realitzats amb morter de ciment, morter de calç, morter mixt o morter porós drenant, aplicats en paraments horitzontals o verticals, interiors o exteriors i formació d'arestes amb morter de ciment mixt o pasta de ciment ràpid.

S'han considerat els tipus següents:

- Arrebossat esquerdejat
- Arrebossat a bona vista
- Arrebossat reglejat

L'execució de la unitat d'obra inclou les operacions següents:

Arrebossat esquerdejat:

- Neteja i preparació de la superfície de suport
- Aplicació del revestiment
- Cura del morter

Arrebossat a bona vista o arrebossat reglejat:

- Neteja i preparació de la superfície de suport
- Execució de les mestres
- Aplicació del revestiment
- Acabat de la superfície
- Cura del morter
- Repassos i neteja final

ARREBOSSAT:

Ha de quedar ben adherit al suport.

El revestiment exterior ha de tenir junts de dilatació. La distància entre junts ha de ser suficient per tal que no s'esquerdi.

S'han de respectar els junts estructurals.

Quan l'acabat és deixat de regle, esquitxat o remolinat sense lliscar, a l'arrebossat acabat no hi ha d'haver esquerdes i ha de tenir una textura uniforme.

Quan l'acabat és remolinat i lliscat, a l'arrebossat acabat no hi ha d'haver pols, ni fissures, forats o d'altres defectes.

Gruix de la capa:

- Arrebossat esquerdejat: <= 1,8 cm
- Arrebossat reglejat o a bona vista: 1,1 cm
- Arrebossat amb morter porós drenant: 2 a 4 cm

Arrebossat reglejat:

- Distància entre mestres: <= 150 cm

Toleràncies d'execució per a l'arrebossat:

- Planor: - Acabat esquerdejat: ± 10 mm - Acabat a bona vista: ± 5 mm - Acabat reglejat: ± 3 mm
- Aplomat (parament vertical): - Acabat a bona vista: ± 10 mm/planta - Acabat reglejat: ± 5 mm/planta
- Nivell (parament horitzontal): - Acabat a bona vista: ± 10 mm/planta - Acabat reglejat: ± 5 mm/planta

Toleràncies quan l'arrebossat és a bona vista o reglejat:

- Gruix de l'arrebossat: ± 2 mm

2.- CONDICIONS DEL PROCÉS D'EXECUCIÓ

CONDICIONS GENERALS:

S'han d'aturar els treballs quan la temperatura sobrepassi els límits de 5°C i 35°C, la velocitat del vent sigui superior a 50 km/h o plogui. Si, un cop executat el treball, es donen aquestes condicions, s'ha de revisar la feina feta i s'han de refer les parts afectades.

Per a iniciar-ne l'execució en els paraments interiors cal que la coberta s'hagi acabat, per als paraments situats a l'exterior cal, a més, que funcioni l'evacuació d'aigües.

S'han d'evitar cops i vibracions que puguin afectar el material durant l'adormiment.

ARREBOSSAT:

S'han de col·locar tots els elements que hagin d'anar fixats als paraments i no dificultin l'execució del revestiment.

Els paraments d'aplicació han d'estar sanejats, nets i humits. Si cal, es poden repicar abans.

Quan l'arrebossat és esquerdejat, s'ha d'aplicar llançant amb força el morter contra els paraments.

Quan l'arrebossat és a bona vista, s'han de fer mestres amb el mateix morter a les cantonades i als racons.

Quan l'arrebossat és reglejat, s'han de fer mestres amb el mateix morter, als paraments, cantonades, racons i voltants d'obertures. Les arestes i les mestres han d'estar ben aplomades.

Quan l'arrebossat és esquitxat, s'ha d'aplicar en dues capes: la primera prement amb força sobre els paraments i la segona esquitxada sobre l'anterior.

Quan l'acabat és deixat de regle o remolinat, s'ha d'aplicar prement amb força sobre els paraments.

El lliscat s'ha d'aplicar quan encara estigui humida la capa d'arrebossat.

Durant l'adormiment s'ha d'humitejar la superfície del morter.

Per a fer assecatges artificials es requereix l'autorització explícita de la DF.

No s'han de fixar elements sobre l'arrebossat fins que hagin passat set dies, com a mínim, o s'hagi adormit.

3.- UNITAT I CRITERI D'AMIDAMENT

ARREBOSSAT:

m2 de superfície amidada segons les especificacions de la DT.

Amb deducció de la superfície corresponent a obertures d'acord amb els criteris següents:

En paraments verticals:

- Obertures <= 2 m2: No es dedueixen

- Obertures > 2 m2 i <= 4 m2: Es dedueix el 50%
- Obertures > 4 m2: Es dedueix el 100%

En paraments horitzontals:

- Obertures <= 1 m2: No es dedueixen
- Obertures > 1 m2: Es dedueix el 100%

Als forats que no es dedueixin, o que es dedueixin parcialment, l'amidament inclou la feina de fer els retorns, com ara brancals, llindes, etc. En cas de deduir-se el 100% del forat cal amidar també aquests paraments.

Aquests criteris inclouen la neteja dels elements que configuren les obertures, com és ara bastiments que s'hagin embrutat.

4.- NORMATIVA DE COMPLIMENT OBLIGATORI

No hi ha normativa de compliment obligatori.

5.- CONDICIONS DE CONTROL D'EXECUCIÓ I DE L'OBRA ACABADA

CONTROL D'EXECUCIÓ. OPERACIONS DE CONTROL:

Els punts de control més destacables són els següents:

- Inspecció de la superfície sobre la que es realitzarà l'arrebossat.
- Neteja i preparació de la superfície de suport
- Control d'execució de les mestres
- Acabat de la superfície
- Repassos i neteja final
- Inspecció visual de la superfície acabada.

CONTROL DE L'OBRA ACABADA. OPERACIONS DE CONTROL:

Els punts de control més destacables són els següents:

- Repassos i neteja final
- Inspecció visual de la superfície acabada.

CRITERIS DE PRESA DE MOSTRES:

Els controls s'han de realitzar segons les instruccions de la DF.

INTERPRETACIÓ DE RESULTATS I ACTUACIONS EN CAS D'INCOMPLIMENT:

Correcció per part del contractista de les irregularitats observades.

REPARACIÓ SUPERFICIAL DE PARAMENT ARREBOSSAT

1.- DEFINICIÓ I CONDICIONS DE LES PARTIDES D'OBRA EXECUTADES

Reparació de revestiments de paraments horitzontals o verticals, arrebossats o enguixats, amb reposició del revestiment.

S'han considerat les unitats d'obra següents:

- Reparació superficial de parament arrebossat, amb acabat arrebossat i pintat

L'execució de la unitat d'obra inclou les operacions següents:

- Preparació de la zona de treball
- Repicat del revestiment existent amb mitjans manuals
- Trossejament i apilada de la runa
- Càrrega de la runa sobre el camió
- Neteja de la zona de treball
- Execució del revestiment en les capes previstes i cura del morter cada capa
- Interposició d'armadura amb malla de fibra de vidre, en el seu cas
- Acabat de la superfície
- Aplicació de les capes de pintura, en el seu cas
- Repassos i neteja final

CONDICIONS GENERALS:

El revestiment ha de quedar ben adherit al suport.

S'han de respectar els junts estructurals.

Quan l'acabat és deixat de regle, esquitxat o remolinat sense lliscar, a l'arrebossat acabat no hi ha d'haver esquerdes i ha de tenir una textura uniforme.

Quan l'acabat és remolinat i lliscat, a l'arrebossat acabat no hi ha d'haver pols, ni fissures, forats o d'altres defectes.

En el revestiment de pintura no hi ha d'haver fissures, bosses ni d'altres defectes.

Ha de tenir el color, la brillantor i la textura uniformes.

Gruix de la capa:

- Arrebossat esquerdejat: <= 1,8 cm
- Arrebossat reglejat o a bona vista: 1,1 cm
- Arrebossat amb morter porós drenant: 2 a 4 cm

Arrebossat reglejat:

- Distància entre mestres: <= 150 cm

Toleràncies d'execució per a l'arrebossat:

- Planor: - Acabat esquerdejat: ± 10 mm - Acabat a bona vista: ± 5 mm - Acabat reglejat: ± 3 mm
- Aplomat (parament vertical): - Acabat a bona vista: ± 10 mm/planta - Acabat reglejat: ± 5 mm/planta
- Nivell (parament horitzontal): - Acabat a bona vista: ± 10 mm/planta - Acabat reglejat: ± 5 mm/planta

Toleràncies quan l'arrebossat és a bona vista o reglejat:

- Gruix de l'arrebossat: ± 2 mm

2.- CONDICIONS DEL PROCÉS D'EXECUCIÓ

CONDICIONS GENERALS:

S'han d'aturar els treballs quan la temperatura sobrepassi els límits de 5°C i 35°C, la velocitat del vent sigui superior a 50 km/h o plogui. Si, un cop executat el treball, es donen aquestes condicions, s'ha de revisar la feina feta i s'han de refer les parts afectades.

S'ha de seguir l'ordre de treballs previst a la DT.

Cadascuna de les operacions que configuren la unitat d'obra ha de complir el seu plec de condicions.

Després d'executar cadascuna de les operacions que configuren la unitat d'obra, i abans de fer una operació que oculti el resultat d'aquesta, s'ha de permetre que la DF verifiqui que es compleix el plec de condicions de l'operació.

En el procés de repicat del parament s'ha d'evitar la formació de pols i molestar el mínim possible als afectats.

L'operació de càrrega de runa s'ha de fer amb les precaucions necessàries, per tal d'aconseguir les condicions de seguretat suficients.

Els paraments d'aplicació han d'estar sanejats, nets i humits.

S'han de col·locar tots els elements que hagin d'anar fixats als paraments i no dificultin l'execució del revestiment.

En el cas de la interposició d'una armadura, abans d'executar el revestiment cal comprovar que la malla esta ben adherida al revestiment, forma una superfície plana i la seva extensió es la que determina la DT.

Quan l'arrebossat és esquerdejat, s'ha d'aplicar llançant amb força el morter contra els paraments.

Quan l'arrebossat és a bona vista, s'han de fer mestres amb el mateix morter a les cantonades i als racons.

Quan l'arrebossat és reglejat, s'han de fer mestres amb el mateix morter, als paraments, cantonades, racons i voltants d'obertures. Les arestes i les mestres han d'estar ben aplomades.

Quan l'arrebossat és esquitxat, s'ha d'aplicar en dues capes: la primera prement amb força sobre els paraments i la segona esquitxada sobre l'anterior.

Quan l'acabat és deixat de regle o remolinat, s'ha d'aplicar prement amb força sobre els paraments.

El lliscat s'ha d'aplicar quan encara estigui humida la capa d'arrebossat.

Durant l'adormiment s'ha d'humitejar la superfície del morter.

S'han d'evitar cops i vibracions que puguin afectar el material durant l'adormiment.

Per a fer assecatges artificials es requereix l'autorització explícita de la DF.

No s'han de fixar elements sobre l'arrebossat fins que hagin passat set dies, com a mínim, o s'hagi adormit.

ACABAT PINTAT:

No s'ha de treballar quan l'humitat relativa de l'aire es superior al 60%.

La superfície no ha de tenir fissures ni parts engrunades.

S'han de corregir i eliminar els possibles defectes del suport amb massilla, segons les instruccions del fabricant.

No es pot pintar sobre suports molt freds ni sobreescalfats.

S'han de neutralitzar els àlcalis, les eflorescències, les floridures i les sals.

El sistema d'aplicació del producte s'ha d'escollir d'acord amb les instruccions del fabricant i l'autorització de la DF.

Quan el revestiment estigui format per més d'una capa, la primera capa s'ha d'aplicar lleugerament diluïda, segons les instruccions del fabricant.

S'han d'evitar els treballs que desprenguin pols o partícules prop de l'àrea a tractar, abans, durant i després de l'aplicació.

El suport ha d'estar suficientment sec i endurit per tal de garantir una bona adherència. Ha de tenir una humitat inferior al 6% en pes.

Temps mínim d'assecatge de la superfície abans d'aplicar la pintura:

- Guix: 3 mesos (hivern); 1 mes (estiu)
- Ciment: 1 mes (hivern); 2 setmanes (estiu)

No s'admet la utilització de procediments artificials d'assecatge.

3.- UNITAT I CRITERI D'AMIDAMENT

REPARACIÓ SUPERFICIAL O SANEJAMENT DE SÒCOL:

m2 de superfície amidada segons les especificacions de la DT.

Amb deducció de la superfície corresponent a obertures d'acord amb els criteris següents:

En paraments verticals:

- Obertures <= 2 m2: No es dedueixen
- Obertures > 2 m2 i <= 4 m2: Es dedueix el 50%
- Obertures > 4 m2: Es dedueix el 100%

En paraments horitzontals:

- Obertures <= 1 m2: No es dedueixen
- Obertures > 1 m2: Es dedueix el 100%

Als forats que no es dedueixin, o que es dedueixin parcialment, l'amidament inclou la feina de fer els retorns, com ara brancals, llindes, etc. En cas de deduir-se el 100% del forat cal amidar també aquests paraments.

Aquests criteris inclouen la neteja dels elements que configuren les obertures, com és ara bastiments que s'hagin embrutat.

4.- NORMATIVA DE COMPLIMENT OBLIGATORI

No hi ha normativa de compliment obligatori.

4.5.2 PINTATS

PINTAT DE PARAMENT DE CIMENT

1.- DEFINICIÓ I CONDICIONS DE LES PARTIDES D'OBRA EXECUTADES

Preparació i aplicació d'un recobriment de pintura sobre superfícies de materials diversos mitjançant diferents capes aplicades en obra.

S'han considerat els tipus de superfícies següents:

- Superfícies de ciment, formigó o guix

S'han considerat els elements següents:

- Estructures
- Paraments
- Elements de tancament practicables (portes, finestres, balconeres)
- Elements de protecció (baranes o reixes)

L'execució de la unitat d'obra inclou les operacions següents:

- Preparació de la superfície a pintar, fregat de l'òxid i neteja prèvia si és el cas, amb aplicació de les capes d'emprimació, de protecció o de fons, necessàries i del tipus adequat segons la composició de la pintura d'acabat
- Aplicació successiva, amb els intervals d'assecat, de les capes de pintura d'acabat

CONDICIONS GENERALS:

En el revestiment no hi ha d'haver fissures, bosses ni d'altres defectes.

Ha de tenir el color, la brillantor i la textura uniformes.

PINTAT A L'ESMALT:

Gruix de la pel·lícula seca del revestiment: >= 125 micres

2.- CONDICIONS DEL PROCÉS D'EXECUCIÓ

CONDICIONS GENERALS:

S'han d'aturar els treballs si es donen les condicions següents:

- Temperatures inferiors a 5°C o superiors a 30°C
- Humitat relativa de l'aire > 60%
- En exteriors: Velocitat del vent > 50 km/h, Pluja

Si un cop realitzats els treballs es donen aquestes condicions, s'ha de revisar la feina feta 24 h abans i s'han de refer les parts afectades.

Les superfícies d'aplicació han de ser netes i sense pols, taques ni greixos.

S'han de corregir i eliminar els possibles defectes del suport amb massilla, segons les instruccions del fabricant.

No es pot pintar sobre suports molt freds ni sobreescalfats.

El sistema d'aplicació del producte s'ha d'escollir d'acord amb les instruccions del fabricant i l'autorització de la DF.

Quan el revestiment estigui format per més d'una capa, la primera capa s'ha d'aplicar lleugerament diluïda, segons les instruccions del fabricant.

S'han d'evitar els treballs que desprenguin pols o partícules prop de l'àrea a tractar, abans, durant i després de l'aplicació.

No s'admet la utilització de procediments artificials d'assecatge.

SUPERFÍCIES DE CIMENT, FORMIGÓ O GUIX:

La superfície no ha de tenir fissures ni parts engrunades.

El suport ha d'estar suficientment sec i endurit per tal de garantir una bona adherència. Ha de tenir una humitat inferior al 6% en pes.

S'han de neutralitzar els àlcalis, les eflorescències, les floridures i les sals.

Temps mínim d'assecatge de la superfície abans d'aplicar la pintura:

- Guix: 3 mesos (hivern); 1 mes (estiu)
- Ciment: 1 mes (hivern); 2 setmanes (estiu)

3.- UNITAT I CRITERI D'AMIDAMENT

PINTAT DE PARAMENTS DE CIMENT O GUIX:

m2 de superfície real amidada segons les especificacions de la DT.

Amb deducció de la superfície corresponent a obertures d'acord amb els criteris següents:

- Obertures <= 4 m2: No es dedueixen
- Obertures > 4 m: Es dedueix el 100%

Aquests criteris inclouen la superfície dels paraments laterals de l'obertura en una fondària de 30 cm, com a màxim, excepte en el cas d'obertures de més de 4,00 m2, en que aquesta superfície s'ha d'amidar expressament.

Inclouen igualment la neteja dels elements que configuren l'obertura, com ara bastiments que s'hagin embrutat.

4.- NORMATIVA DE COMPLIMENT OBLIGATORI

PER A LA RESTA D'ELEMENTS:

No hi ha normativa de compliment obligatori.

5.- CONDICIONS DE CONTROL D'EXECUCIÓ I DE L'OBRA ACABADA

CONTROL D'EXECUCIÓ. OPERACIONS DE CONTROL:

Els punts de control més destacables són els següents:

- Inspecció visual de la superfície a pintar.
- Acceptació del procediment d'aplicació de la pintura per part de la DF.
- Comprovació de l'assecatge d'una capa abans de procedir a una segona aplicació.

CONTROL D'EXECUCIÓ. CRITERIS DE PRESA DE MOSTRES:

Els controls s'han de realitzar segons les instruccions de la DF.

CONTROL D'EXECUCIÓ. INTERPRETACIÓ DE RESULTATS I ACTUACIONS EN CAS D'INCOMPLIMENT:

Correcció per part del contractista de les irregularitats observades.

CONTROL DE L'OBRA ACABADA. OPERACIONS DE CONTROL:

Inspecció visual de la unitat acabada.

En el control es seguiran els criteris indicats en l'article 7.4 de la part I del CTE.

Determinació del gruix de pel·lícula del recobriment sobre un element metàl·lic (UNE EN ISO 2808)

CONTROL DE L'OBRA ACABADA. CRITERIS DE PRESA DE MOSTRES:

Els controls s'han de realitzar segons les instruccions de la DF.
CONTROL DE L'OBRA ACABADA. INTERPRETACIÓ DE RESULTATS I ACTUACIONS EN CAS D'INCOMPLIMENT:
Correcció per part del contractista de les irregularitats observades.
No es permetrà la continuació dels treballs fins que no estiguin solucionats els errors d'execució.

4.5.3 TRACTAMENTS SUPERFICIALS DE PROTECCIÓ

HIDROFUGAT DE PARAMENT

1.- DEFINICIÓ I CONDICIONS DE LES PARTIDES D'OBRA EXECUTADES
Preparació i aplicació d'un recobriment protector sobre superfícies de materials diversos mitjançant diferents capes aplicades en obra.
Determinació del grau de dificultat d'intervenció en conservació-restauració a les unitats d'obra on intervenen conservadors-restauradors:
- Valorar de 0 a 3 els següents aspectes: - Degradació/fragilitat de l'element a tractar - Dificultat/complexitat del tractament a realitzar - Dificultat d'accés de l'element a tractar
- Sumar aquests factors i assignar el grau de dificultat amb el següent criteri: - Suma 0 a 3: Grau de dificultat baix - Suma 4 a 6: Grau de dificultat mitjà - Suma 7 a 9: Grau de dificultat alt
S'han considerat els tractaments següents:
- Recobriment hidrofugant o hidrorrepelent aplicat sobre paraments verticals exteriors amb la finalitat d'incrementar la resistència del suport a la penetració de l'aigua.
L'execució de la unitat d'obra inclou les operacions següents:
Hidrofugació o anticarbonatació de paraments:
- Neteja i preparació de la superfície a tractar
- Aplicació successiva, amb intervals d'assecatge, de les capes necessàries
CONDICIONS GENERALS:
La superfície ha de quedar totalment coberta pel revestiment protector.
Ha de tenir la dotació prevista.
El gruix total del recobriment, el nombre de capes i la forma d'aplicació han de ser les definides a la DT o en el seu defecte, les especificades per la DF.
HIDROFUGAT:
L'hidrofugant ha de ser incolor, estable als agents químics interns i externs i als raigs UV. No ha de produir residus, no ha de ser tòxic, ni modificar l'aspecte superficial del material petri. Ha de mantenir la permeabilitat al vapor d'aigua i permetre tractaments posteriors.
L'hidrofugant ha de permetre la permeabilitat des de l'interior però repel·lint l'aigua en la superfície de la pedra, disminuint la tensió superficial del substrat.
No ha de quedar alterat el color original de la superfície tractada

2.- CONDICIONS DEL PROCÉS D'EXECUCIÓ
CONDICIONS GENERALS:
S'han d'aturar els treballs en cas de pluja, neu o si la velocitat del vent és superior a 50 km/h.
Si un cop realitzats els treballs es donen aquestes condicions, s'ha de revisar la feina feta 24 h abans i s'han de refer les parts afectades.
Les superfícies d'aplicació han de ser netes i sense pols, taques ni greixos.
La superfície no ha de tenir fissures ni parts engrunades.
El sistema d'aplicació del producte s'ha d'escollir d'acord amb les instruccions del fabricant i l'autorització de la DF.
S'han d'evitar els treballs que desprenguin pols o partícules prop de l'àrea a tractar, abans, durant i després de l'aplicació.
HIDROFUGACIÓ DE PARAMENTS:
S'han d'aturar els treballs si es donen les condicions següents:
- Temperatures superiors a 35ºC
- Humitat relativa de l'aire superior a 85%
No es pot hidrofugar sobre suports sobreescalfats o amb rosada.
S'han d'eliminar els elements de poca adherència i les incrustacions, mitjançant el raspallat.
Abans de l'aplicació del producte, el suport s'ha de tractar amb una capa d'imprimació penetrant i segelladora.
Si el parament s'ha tractat prèviament amb algun producte, el tractament a aplicar ha de ser compatible amb aquell.
Si prèviament s'ha utilitzat un consolidant per tractar el parament, s'han de deixar passar quinze dies abans d'aplicar l'hidrofugant.
Es farà un assaig previ sobre una petita superfície del parament a tractar per tal de comprovar que l'hidrofugant escollit té el següent comportament:
- Redueix l'absorció d'aigua en més d'un 70%
- És compatibles amb el material sobre el que s'aplica
- Reversible
- Admet posteriors aplicacions de consolidants e hidrorrepelents, en el cas que fos necessari
- No forma barreres de vapor
- És transpirable en el sentit dintre-fóra i impermeable en el sentit fora-dintre
- No altera el color del material sobre el que s'aplica
El nombre de capes a aplicar es farà en funció de la porositat del suport.
3.- UNITAT I CRITERI D'AMIDAMENT
m2 de superfície real amidada segons les especificacions de la DT.
Deducció de la superfície corresponent a obertures:
- Obertures <= 1 m2: No es dedueixen
- Obertures > 1 m2 i <= 2 m2: Es dedueix el 50%
- Obertures > 2 m2: Es dedueix el 100%
4.- NORMATIVA DE COMPLIMENT OBLIGATORI
No hi ha normativa de compliment obligatori.

4.6 FERMS I PAVIMENTS

4.6.1 PAVIMENT DE PECES DE FORMIGÓ

PAVIMENT DE PECES DE FORMIGÓ, DE FORMA REGULAR, COL·LOCAT AMB MORTER

0.- ELEMENTS QUE CONTEMPLA EL PLEC

P9F3-HYIP.

1.- DEFINICIÓ I CONDICIONS DE LES PARTIDES D'OBRA EXECUTADES
Formació de paviment de llambordins o lloses.
S'han considerat els materials i les formes de col·locació següents:
- Paviment de llambordins o lloses col·locats amb morter i junts reblerts amb beurada de ciment
- Paviment de lloses col·locats amb morter i junts reblerts amb sorra fina
En actuacions de reparació, s'han considerat els graus de dificultat següents:
- Grau de dificultat associat a la mobilitat en l'actuació: - Sense dificultat de mobilitat: actuacions en què hi ha una interferència pròpia de l'entorn on es desenvolupen. - Amb dificultat de mobilitat: actuacions en entorns amb dificultat de mobilitat i/o amb el material aplegat lluny de la zona de treball: - Actuacions amb dificultat d'accessibilitat, per la poca mobilitat de la maquinària, per l'elevada presència de guals particulars i passos de vianants, per la impossibilitat d'ubicar una plataforma de treball lateral, per la impossibilitat d'ocupació de la calçada per fer l'aplec de materials que impliqui fer l'actuació per fases per tal de mantenir el pas de vianants i/o per estar en una zona amb tràfic rodat important - Actuacions en les què els materials estan aplegats lluny de la zona de treball per manca d'espai en la proximitat d'on s'executen les tasques.
- Grau de dificultat associat a l'àmbit de l'actuació en funció de l'amplària de la vorera, calçada o plataforma única
- Grau de dificultat associat a la presència d'elements externs a l'actuació: - Sense afectació per serveis o elements de mobiliari urbà: actuacions sense serveis (canalitzacions d'aigua, semàfors, enllumenat, etc.) ni elements urbans de grans dimensions (marquesines, mòduls d'aparcament de bicicletes, etc.) que interfereixin (o que puguin interferir) en les tasques - Amb afectació per serveis o elements de mobiliari urbà: actuacions amb serveis (canalitzacions d'aigua, semàfors, enllumenat, etc.) o elements urbans de grans dimensions (marquesines, mòduls d'aparcament de bicicletes, etc) que interfereixen en les tasques.
- Grau de dificultat associat a l'abast de l'actuació
L'execució de la unitat d'obra inclou les operacions següents:
En la col·locació de llambordins amb morter i junts reblerts amb beurada de ciment:
- Preparació i comprovació de la superfície d'assentament
- Col·locació de la base de morter sec
- Humectació i col·locació dels llambordins
- Compactació de la superfície
- Humectació de la superfície
- Rebliment dels junts amb beurada de ciment
En la col·locació amb morter i junts reblerts amb sorra fina:
- Comprovació del nivell de la base de formigó
- Pintat inferior de les peces amb aigua ciment
- Col·locació de les peces amb morter de consistència tova
- Rebliment de junts amb sorra, escombrant l'excés.
CONDICIONS GENERALS:
El paviment ha de formar una superfície plana,sense resalts entre peces, uniforme i s'ha d'ajustar a les alineacions i a les rasants previstes.
Les peces han de quedar ben assentades, amb la cara més polida o més ample a dalt.
Les peces han d'estar disposades formant alineacions rectes, segons l'especejament definit en la DT.
Excepte en les zones classificades com d'ús restringit pel CTE no s'admetran les discontinuïtats següents en el propi paviment ni en els encontres d'aquest amb altres elements:
- Imperfeccions o irregularitats que suposin una diferència de nivell de més de 6 mm
- Els desnivells que no superin els 50 mm s'han de resoldre amb una pendent que no excedeixi del 25%
- En les zones interiors de circulació de persones, no presentarà perforacions o forats pels que es pugui introduir una esfera de 15 mm de diàmetre
PAVIMENT COL·LOCAT SOBRE MORTER O LLIT DE SORRA
Les peces han de quedar ben adherides al suport.
Els junts han de quedar plens de material de reblert.
Pendent transversal (paviments exteriors): >= 2%, <= 8%
Quan el paviment es col·loqui amb morter s'hauràn de respectar els junts pròpis del suport.
En el paviment de lloses no hi ha d'haver peces trencades, escantonades, tacades ni amb d'altres defectes superficials.
PAVIMENT DE LLAMBORDINS:
Han de quedar col·locats a trencajunt, seguint les especificacions de la DT.
Junts entre peces: <= 8 mm
Toleràncies d'execució:
- Nivell: ± 12 mm
- Replanteig: ± 10 mm
- Planor: ± 5 mm/3 m
2.- CONDICIONS DEL PROCÉS D'EXECUCIÓ
PAVIMENT COL·LOCAT SOBRE MORTER O LLIT DE SORRA
La superfície del suport ha de ser neta i humida.
El paviment no s'ha de trepitjar durant les 24 h següents a la seva col·locació o el que indiqui la DT.
COL·LOCACIÓ AMB MORTER I JUNTS REBLERTS AMB BEURADA:

S'han de suspendre els treballs quan la temperatura sigui < 5°C.
Els llambordins s'han de col·locar sobre una base de morter sec.
Les peces per col·locar han de tenir la humitat necessària per tal que no absorbeixin l'aigua del morter.
Un cop col·locades les peces s'han de regar per aconseguir l'adormiment del morter de base.
Després s'han de reblir els junts amb la beurada.
JUNTS REBLERTS AMB MORTER O BEURADA:
En exteriors, la superfície ha de mantenir-se humida durant les 72 h següents.
COL·LOCACIÓ AMB MORTER I REBLERT DE JUNTS AMB SORRA FINA:
- Les peces es pintaran per la seva cara inferior amb barreja d'aigua i ciment per tal de millorar l'adherència.
- El morter tindrà consistència tova i la llosa ha de quedar recolzada sobre morter en tota la superfície.
- El rebliment de junts amb sorra es realitzarà per successives escombrades.
- S'evitarà el pas del personal durant els següents dies i durant les 3 setmanes posteriors als vehicles auxiliars de l'obra.

3.- UNITAT I CRITERI D'AMIDAMENT
m2 de superfície executada d'acord amb les especificacions de la DT, amb deducció de la superfície corresponent a obertures interiors, d'acord amb els criteris següents:
Paviments exteriors:
- Obertures <= 1,5 m2: No es dedueixen
- Obertures > 1,5 m2: Es dedueix el 100%

Paviments interiors:
- Obertures <= 1 m2: No es dedueixen
- Obertures > 1 m2: Es dedueix el 100%

Aquests criteris inclouen l'acabament específic dels acords a les vores, sense que comporti l'ús de materials diferents d'aquells que normalment conformen la unitat.
4.- NORMATIVA DE COMPLIMENT OBLIGATORI
PAVIMENT COL·LOCAT SOBRE MORTER O LLIT DE SORRA
No hi ha normativa de compliment obligatori.

4.7 PROTECCIONS I SENYALITZACIÓ

4.7.1 BARANES

BARANA D'ACER, COL·LOCADA

0.- ELEMENTS QUE CONTEMPLA EL PLEC

PB12-DIW0.

1.- DEFINICIÓ I CONDICIONS DE LES PARTIDES D'OBRA EXECUTADES
Baranes constituïdes per un conjunt de perfils que formen el bastidor i l'ampit de la barana, col·locades en la seva posició definitiva i ancorada amb morter de ciment o formigó o amb fixacions mecàniques.
S'han considerat els tipus següents:
- Baranes d'acer ancorades amb morter de ciment o formigó o amb fixacions mecàniques

En actuacions de reparació, s'han considerat els graus de dificultat següents:
- Grau de dificultat associat a la mobilitat en l'actuació: - Sense dificultat de mobilitat: actuacions en què hi ha una interferència pròpia de l'entorn on es desenvolupen. - Amb dificultat de mobilitat: actuacions en entorns amb dificultat de mobilitat i/o amb el material aplegat lluny de la zona de treball: - Actuacions amb dificultat d'accessibilitat, per la poca mobilitat de la maquinària, per l'elevada presència de guals particulars i passos de vianants, per la impossibilitat d'ubicar una plataforma de treball lateral, per la impossibilitat d'ocupació de la calçada per fer l'aplec de materials que impliqui fer l'actuació per fases per tal de mantenir el pas de vianants i/o per estar en una zona amb tràfic rodat important - Actuacions en les què els materials estan aplegats lluny de la zona de treball per manca d'espai en la proximitat d'on s'executen les tasques.
- Grau de dificultat associat a l'àmbit de l'actuació en funció de l'amplària de la vorera, calçada o plataforma única
- Grau de dificultat associat a la presència d'elements externs a l'actuació: - Sense afectació per serveis o elements de mobiliari urbà: actuacions sense serveis (canalitzacions d'aigua, semàfors, enllumenat, etc.) ni elements urbans de grans dimensions (marquesines, mòduls d'aparcament de bicicletes, etc.) que interfereixin (o que puguin interferir) en les tasques - Amb afectació per serveis o elements de mobiliari urbà: actuacions amb serveis (canalitzacions d'aigua, semàfors, enllumenat, etc.) o elements urbans de grans dimensions (marquesines, mòduls d'aparcament de bicicletes, etc) que interfereixen en les tasques.
- Grau de dificultat associat a l'abast de l'actuació

L'execució de la unitat d'obra inclou les operacions següents:
Barana metàl·lica:
- Replanteig
- Preparació de la base

- Col·locació de la barana i fixació dels ancoratges

CONDICIONS GENERALS:

La protecció instal·lada ha de reunir les mateixes condicions exigides a l'element simple.

Ha d'estar anivellada, ben aplomada i en la posició prevista en la DT.

L'alçària des del nivell del paviment fins el travesser superior, ha de ser l'especificada en el projecte o la indicada per la DF.

En els trams esglaonats, l'esglaonament de la barana s'ha d'efectuar a una distància >= 50 cm de l'element que provoqui l'esmentada variació d'alçada.

L'estructura pròpia de la barana ha de resistir una força horitzontal, uniformement distribuïda, que es considerarà aplicada a 1,2 m o sobre la vora superior de l'element, si aquest està situat a menys alçada. El valor característic de la de força ha de ser de:

- Categoria d'ús C5: 3 kN/m
- Categories d'ús C3, C4, E, F: 1,6 kN/m
- Resta de categories: 0,8 kN/m

(Les categories d'ús es defineixen en l'apartat 3.1.1 del CTE DB SE AE)

La part inferior de les baranes de les escales de les zones destinades al públic en establiments d'ús comercial o d'ús pública concurrència, en zones comunes d'edificis d'ús residencial habitatge o en escoles infantils, ha d'estar separada una distància de 50 mm com a màxim de la línea d'inclinació de l'escala.

Toleràncies d'execució:

- Replanteig: ± 10 mm
- Horitzontalitat: ± 5 mm
- Aplomat: ± 5 mm/m

BARANA METÀL.LICA:

Els muntants han de ser verticals.

Ha d'estar subjectada sòlidament al suport amb ancoratges d'acer collats amb morter de ciment pòrtland o formigó o amb fixacions mecàniques, protegits contra la corrosió.

Sempre que sigui possible s'han de fixar els travessers superiors a les parets laterals per mitjà d'ancoratges.

Els trams de la barana han d'estar units, per soldadura si són d'acer o per una peça de connexió si són d'alumini.

Toleràncies d'execució:

- Alçària: ± 10 mm
- Separació entre muntants: Nul·la

2.- CONDICIONS DEL PROCÉS D'EXECUCIÓ

CONDICIONS GENERALS:

No s'ha de treballar amb pluja, neu o vent superior a 50 km/h.

Els ancoratges han de garantir la protecció contra empentes i cops durant tot el procés d'instal·lació i, alhora, han de mantenir l'aplomat de l'element fins que quedi fixat definitivament al suport.

BARANA METÀL.LICA:

Han d'estar fets els forats als suports per ancorar els muntants abans de començar els treballs.

Els forats dels ancoratges estaran nets de pols o altres objectes que es puguin haver ficat des del moment de la seva execució fins al moment de la col·locació dels ancoratges.

La DF ha d'aprovar el replanteig abans de fixar cap muntant.

Els ancoratges s'han de fer per mitjà de plaques, platines o angulars. L'elecció depèn del sistema i de la distància que hi hagi entre l'eix de les pilastres i la vora dels elements resistents.

S'han de respectar els junts estructurals per mitjà de junts de dilatació de 40 mm d'amplària entre elements.

ELEMENT COL·LOCAT AMB MORTER:

El material conglomerant o adhesiu amb que es realitzi l'ancoratge s'ha d'utilitzar abans de començar l'adormiment.

Durant l'adormiment no s'han de produir moviments ni vibracions del element.

3.- UNITAT I CRITERI D'AMIDAMENT

m de llargària amidada segons les especificacions de la DT.

4.- NORMATIVA DE COMPLIMENT OBLIGATORI

Documento Básico de Seguridad de utilización DB-SU, parte II del CTE, aprobado por el Real Decreto 314/2006.

* Orden de 15 de noviembre de 1976, por la que se aprueba la Norma Tecnológica de la Edificación. NTE-FDB/1976: Fachadas. Defensas. Barandillas.

5.- CONDICIONS DE CONTROL D'EXECUCIÓ I DE L'OBRA ACABADA

CONTROL D'EXECUCIÓ. OPERACIONS DE CONTROL:

Els punts de control més destacables són els següents:

- Comprovació topogràfica de la situació i col·locació de la barana. Presa de coordenades i cotes d'un 10% dels punts on es situaran els elements d'ancoratge.
- Inspecció visual de l'estat general de la barana, galvanitzat i ancoratges.
- Comprovació manual de la resistència d'arrencada en un 10 % dels suports. Es tracta de moure manualment el suport sense observar desplaçaments a la base de fonamentació.

CONTROL D'EXECUCIÓ. CRITERIS DE PRESA DE MOSTRES:

Els controls es realitzaran segons les indicacions de la DF. Els controls es fonamenten en l'inspecció visual i per tant, en l'experiència de l'inspector en aquest tipus de control.

CONTROL D'EXECUCIÓ. INTERPRETACIÓ DE RESULTATS I ACTUACIONS EN CAS D'INCOMPLIMENT:

Correcció per part del contractista de les irregularitats observades.

CONTROL DE L'OBRA ACABADA. OPERACIONS DE CONTROL:

Inspecció visual de la unitat acabada.

CONTROL DE L'OBRA ACABADA. CRITERIS DE PRESA DE MOSTRES:

En la unitat acabada han de realitzar-se, les comprovacions i probes de servei previstes en projecte i/o ordenades per DF conjuntament amb les exigides per la normativa vigent.

CONTROL DE L'OBRA ACABADA. INTERPRETACIÓ DE RESULTATS I ACTUACIONS EN CAS D'INCOMPLIMENT:

Correcció per part del contractista de les irregularitats observades.

4.7.2BARRERES DE SEGURETAT

BARRERA DE SEGURETAT FLEXIBLE AMB SISTEMA DE PROTECCIÓ PER A MOTOCICLISTES, COL·LOCADA

0.- ELEMENTS QUE CONTEMPLA EL PLEC

PB22-X001.

1.- DEFINICIÓ I CONDICIONS DE LES PARTIDES D'OBRA EXECUTADES
Dispositiu fabricat a partir d'acer i instal·lat en els marges i/o mitjanes d'una carretera amb l'objecte d'evitar que els vehicles que surten de la calçada assoleixin un obstacle o desnivell.
S'han considerat els tipus següents:
- Barrera de seguretat flexible amb sistema de protecció de motociclistes
S'han considerat els tipus següents de col·locació dels suports:
- Clavats al terreny
- Col·locats sobre el paviment amb fixacions mecàniques
L'execució de la unitat d'obra inclou les operacions següents:
- Descàrrega i alineació dels elements constituents de la barrera
- Preparació de la superfície existent
- Replanteig
- Col·locació dels suports mitjançant clavat o fixacions mecàniques, segons el cas
- Acoblament de la resta de peces de la barrera
CONDICIONS GENERALS:
Les barreres de seguretat d'ús permanent es classifiquen:
- Segons el comportament del sistema davant l'impacte d'un vehicle, d'acord amb els criteris, paràmetres i classes definits a les normes UNE-EN 1317-1 i UNE-EN 1317-2, essent aquests paràmetres: - Classe i nivell de contenció (taula 2 UNE-EN 1317-2) - Índex de severitat d'impacte (taula 3 UNE-EN 1317-2) - Amplària de treball (taula 4 UNE-EN 1317-2) - Deflexió dinàmica
- Segons la seva geometria i funcionalitat: - Simples: aptes per al xoc per una banda - Dobles: aptes per al xoc per ambdós costats
Els sistemes per a protecció de motociclistes es classifiquen, segons el seu comportament, d'acord amb els criteris, paràmetres i classes definits a la norma UNE 135900.
Les característiques següents han de complir amb els valors declarats pel fabricant, assajades segons la norma corresponent:
- Barrera de seguretat flexible: - Nivell de contenció (UNE-EN 1317-2): classe N1, N2, H1, H2, H3, H4a, H4b, L1, L2, L3, L4a o L4b - Severitat de l'impacte (UNE-EN 1317-1): classe A, B o C - Amplària de treball normalitzada (UNE-EN 1317-2): classe W1, W2, W3, W4, W5, W6, W7 o W8 - Deflexió dinàmica normalitzada (UNE-EN 1317-2): valor declarat pel fabricant en m - Intrusió del vehicle normalitzada (UNE-EN 1317-2): classe VI1, VI2, VI3, VI4, VI5, VI6, VI7, VI8 o VI9. Només d'aplicació per als nivells de contenció L i H - Durabilitat: el fabricant ha de declarar els materials i recobriments protectors utilitzats - Resistència a la retirada de la neu (UNE-EN 1317-5): classe 1, 2, 3 o 4. Només d'aplicació quan es requereixi
- Barreres de seguretat flexibles amb sistema de protecció de motociclistes, a més de les característiques anteriors, han de complir: - Nivell de protecció (UNE 135900): velocitat d'assaig declarada pel fabricant. - Nivell de severitat de l'impacte (UNE 135900): nivell I o nivell II.
Llevat de casos excepcionals, degudament justificats i amb autorització expressa de la Direcció General de Carreteres, no s'admet l'ús de sistemes de contenció de les següents característiques:
- Nivell de contenció N1
- Índex de severitat C
- Amplària de treball W8
- Deflexió dinàmica >= 2,5 m
S'ha de garantir que durant els assajos de xoc, segons UNE-EN 1317-2, no es produeixi el trencament de cap element longitudinal de la barrera orientat al costat de la circulació que pugui suposar un perill per al trànsit o per a tercers. Per a això les parts despreses han de complir:
- Peces o parts metàl·liques: <= 0,5 kg
- Peces o parts no metàl·liques: <= 2 kg
La banda longitudinal de la barrera ha d'estar fixada als suports o peces de subjecció i a les bandes dels costats per mitjà de cargols i femelles d'acer galvanitzat, d'acord amb les especificacions de la DT.
La unió de les bandes ha de coincidir amb un suport.
A les unions, les bandes s'han de sobreposar en sentit contrari al de la circulació del carril al que protegeixen.
L'altura de la part superior de la barrera sobre la calçada serà la definida als assajos (UNE-EN 1317) amb els que s'ha obtingut el seu marcatge CE.
La inclinació de la barrera respecte de la plataforma adjacent ha de ser perpendicular a aquesta.
Disposició transversal de la barrera:
- Fora del voral
- Distància mínima a la vora de la calçada: 0,5 m
- Distància màxima a la calçada: taula 9 OC 35/2014
Distància de la barrera als elements de risc:
- Distància entre la cara més pròxima al trànsit i l'obstacle: d1 > amplària de treball (W)
- Distància entre la cara més pròxima al trànsit i el desnivell: d2 > deflexió dinàmica (D)
Disposició longitudinal de la barrera:
- Paral·lela a l'eix de la calçada
- Tram d'anticipació del començament de la barrera: taules 10, 11 i 12 OC 35/2014
- Tram de prolongació del final de la barrera: - Calçades separades: mínim 4 m paral·lel a la carretera - Calçada única: igual al tram d'anticipació
Toleràncies d'execució:
- Alçària entre dos barreres consecutives: ± 2 cm

- Inclinació del suport respecte de la plataforma adjacent: ± 5º

2.- CONDICIONS DEL PROCÉS D'EXECUCIÓ

CONDICIONS GENERALS:

El material, un cop descarregat a l'obra, s'instal larà de manera immediata o el més aviat possible.

No s'instal·laran elements constituents de barreres de seguretat quan el temps comprès entre la fabricació i instal·lació superi els 12 mesos, o encara que no es superi aquest termini, quan les condicions d'emmagatzematge no siguin adients.

La manipulació dels elements s'ha de fer de manera que no es produeixin deformacions que afectin el muntatge o funcionalitat, ni despreniments en el recobriment dels mateixos.

Quan s'utilitzen bragues d'acer per a la càrrega i descàrrega, s'han de protegir de manera que no entrin en contacte amb les peces del sistema.

El tipus de terreny sobre el qual s'instal·li la barrera de seguretat ha de ser similar a l'utilitzat als assajos de xoc (UNE-EN 1317-2), per tal de garantir el comportament del sistema de forma semblant a la assajada.

El terreny de fonamentació habitual en els assaigs inicials de tipus de les barreres, ha de ser un tot-u artificial de les següents característiques:

- Granulometria: ZA 0/20 (article 510 del PG 3)
- Compactació: >= 95% PM

Abans de començar el muntatge la DF ha d'aprovar el replanteig.

No es poden perforar ni tallar les peces a l'obra.

Per a les fixacions s'han d'utilitzar els forats fets a taller abans del procés de galvanitzat.

No es permeten forats fets in situ.

El muntatge dels components de la barrera i la col·locació dels suports es farà seguint les indicacions del manual d'instal·lació inclòs a la descripció tècnica de producte del fabricant.

Si el terreny és de característiques similars a l'utilitzat als assajos d'impacte segons UNE-EN 1317-2, els suports es fonamentaran de manera similar a la que s'ha fet servir en aquests assajos.

L'acoblament de tots els elements s'ha de fer d'acord amb el manual d'instal lació de la barrera.

S'han d'utilitzar els elements (cargols, femelles i volanderes) que indica la descripció tècnica del sistema, aplicant els parells de collament especificats al manual d'instal lació.

Si el muntatge afectés el trànsit de vianants o vehicles, el contractista ha de presentar amb la suficient antelació, a l'aprovació de la DF, el sistema de senyalització i el programa de tall, restricció o desviament del trànsit.

SUPORTS CLAVATS AL TERRA:

El clavat s'ha de fer seguint les indicacions del fabricant.

S'ha de comprovar que la resistència del terreny és adequada al procés de clavat, mitjançant assaig in situ efectuat segons la UNE 135124.

No es permet el clavat de forma manual.

El clavat s'ha de fer amb sistemes mecànics mitjançant micro cops.

La màquina de clavat utilitzada serà capaç de clavar els suports, fins a la profunditat indicada al manual d'instal·lació, sense que es produeixin deformacions en el suport.

Si es produeixen despreniments de zinc durant el procés de clavat, s'han de protegir les zones malmeses mitjançant pintura amb un contingut mínim de zinc del 97%.

3.- UNITAT I CRITERI D'AMIDAMENT

m de llargària realment col·locat d'acord amb les especificacions de la DT.

4.- NORMATIVA DE COMPLIMENT OBLIGATORI

NORMATIVA GENERAL:

Orden de 6 de febrero de 1976 por la que se aprueba el Pliego de Prescripciones Técnicas Generales para Obras de Carreteras y Puentes (PG-3).

Orden FOM/2523/2014, de 12 de diciembre, por la que se actualizan determinados artículos del Pliego de Prescripciones Técnicas Generales para Obras de Carreteras y Puentes, relativos a materiales básicos, a firmes y pavimentos, y a señalización, balizamiento y sistemas de contención de vehículos (PG-3).

Orden FOM/510/2018, de 8 de mayo, por la que se modifica la Orden FOM/2523/2014, de 12 de diciembre, por la que se actualizan determinados artículos del Pliego de Prescripciones Técnicas Generales para Obras de Carreteras y Puentes, relativos a materiales básicos, a firmes y pavimentos, y a señalización, balizamiento y sistemas de contención de vehículos (PG-3).

Orden Circular 35/2014, de 19 de mayo de 2014, sobre criterios de aplicación de sistemas de contención de vehículos.

* UNE 135124:2012 Barreras metálicas de seguridad para contención de vehículos. Condiciones de manipulación y almacenamiento. Procedimientos de montaje y metodología de control.

UNE-EN 1317-1:2011 Sistemas de contención para carreteras. Parte 1: Terminología y criterios generales para los métodos de ensayo.

UNE-EN 1317-2:2011 Sistemas de contención para carreteras. Parte 2: Clases de comportamiento, criterios de aceptación para el ensayo de impacto y métodos de ensayo para barreras de seguridad incluyendo pretiles.

UNE-EN 1317-5:2008+A2:2012 Sistemas de contención para carreteras. Parte 5: Requisitos de producto y evaluación de la conformidad para sistemas de contención de vehículos.

BARRERES DE SEGURETAT FLEXIBLES AMB SISTEMA DE PROTECCIÓ PER A MOTOCICLISTES:

UNE 135900:2017 Evaluación del comportamiento de los sistemas para protección de motociclistas en las barreras de seguridad y pretiles. Procedimientos de ensayo, clases de comportamiento y criterios de aceptación.

5.- CONDICIONS DE CONTROL D'EXECUCIÓ I DE L'OBRA ACABADA

CONDICIONS DE MARCATGE I CONTROL DE LA DOCUMENTACIÓ:

El subministrador ha de posar a disposició de la DF si aquesta ho sol licita, la següent documentació, que acredita el marcatge CE, segons el sistema d'avaluació de conformitat aplicable: - Productes per a àrees de circulació: - Sistema 1: Declaració de Prestacions

Cada subministrament que arribi a obra s'ha d'acompanyar de la documentació necessària per a la seva identificació.

L'albarà ha d'incloure:

- Nom i direcció de l'empresa subministradora
- Identificació del fabricant

- Designació de la marca comercial
- Quantitat d'elements que es subministra
- Identificació dels lots (referència) de cada tipus d'elements subministrats
- Data de fabricació

L'etiquetat i marcat CE ha d'incloure:

- Símbol de marcatge CE
- Número d'identificació de l'organisme de certificació
- Nom o marca comercial i adreça registrada del fabricant
- Dos últims dígits de l'any en què s'ha imprès el marcat CE
- Número de referència de la Declaració de Prestacions
- Referència a la norma EN 1317
- Descripció del producte: nom genèric, tipus i ús previst
- Informació de les característiques essencials segons annex ZA de la UNE-EN 1317-5 (classes de nivell de contenció, severitat de l'impacte, amplària de treball i deflexió dinàmica)

Per a cada tipus de sistema de contenció s'adjuntarà la declaració de prestacions del marcatge CE emesa pel fabricant.

En el cas de barreres amb sistema de protecció de motociclistes, el subministrador ha de posar a disposició de la DF, a més de la documentació anterior, un certificat de conformitat concedit per organisme reconegut, amb informació dels paràmetres de comportament del sistema segons UNE 135900.

Descripció tècnica del producte, segons UNE-EN 1317-5, que contindrà com a mínim:

- Plànols generals del sistema, amb esquema d'instal·lació i toleràncies
- Plànols de tots els components, amb dimensions i toleràncies
- Especificacions per als materials i acabats
- Avaluació de la durabilitat del producte
- Plànols de tots els elements acoblats a fàbrica
- Llista completa de totes les parts, incloent pesos
- Detalls del pretesat, quan sigui aplicable
- Qualsevol altra informació d'interès (medi ambient, seguretat, etc)
- Informació sobre substàncies regulades

Manual d'instal·lació subministrat pel fabricant, amb indicació de les condicions d'implantació, manteniment, inspecció i terrenys de suport existents.

CONTROL D'EXECUCIÓ. OPERACIONS DE CONTROL:

Els aspectes a controlar són els següents:

- Comprovació que els components subministrats es corresponen amb la descripció tècnica del producte.
- Revisió del part d'execució de l'obra presentat pel contractista i que contindrà com a mínim: - Data d'instal·lació - Localització de l'obra - Clau de l'obra - Nombre d'elements instal·lats o metres executats, per tipus - Ubicació dels sistemes instal·lats - Observacions i incidències que puguin influir en les característiques i durabilitat del sistema

CONTROL DE L'OBRA ACABADA. OPERACIONS DE CONTROL:

Cada 500 m de barrera instal·lada es controla el següent:

- Altura i alineació horitzontal de la barrera: el mesurament es realitzarà 5 cm abans del solapament de les tanques, en el sentit de la circulació.
- Posició dels suports: es mesurarà la inclinació del suport respecte de la plataforma.
- Elements de fixació: - Es comprovarà que estan instal·lats tots els elements de fixació inclosos a la descripció tècnica del producte i en la seva posició correcta. - Es mesurarà el parell de collament d'un vis de cada tipus d'unió, segons UNE 17108.

CRITERIS DE PRESA DE MOSTRES:

Els controls s'han de fer segons les indicacions de la DF.

INTERPRETACIÓ DE RESULTATS I ACTUACIONS EN CAS D'INCOMPLIMENT:

No s'acceptaran els aplecs que incompleixin alguna de les condicions indicades a la descripció tècnica del producte, segons UNE-EN 1317-2.

Els aplecs rebutjats podran presentar-se de nou per a la inspecció quan el subministrador acrediti que s'han tornat a examinar i assajar totes les unitats i que s'han eliminat les defectuoses o corregit els seus defectes.

Aquestes unitats es sotmetran de nou als assajos de control.

La correcció dels defectes observats ha d'anar a càrrec del contractista.

S'admetrà el retoc de defectes e imperfeccions del recobriment i la restauració de les zones que hagin pogut quedar sense cobrir sempre que aquestes zones considerades individualment no superin els 10 cm2 ni afectin en conjunt a més del 0,5 per 100 de la superfície de recobriment.

4.7.3 SENYALITZACIÓ HORITZONTAL

PINTAT DE MARQUES LONGITUDINALS

0.- ELEMENTS QUE CONTEMPLA EL PLEC

PBA3-DXJB.

1.- DEFINICIÓ I CONDICIONS DE LES PARTIDES D'OBRA EXECUTADES

Pintat sobre paviment de marques vials, formant línies o signes, amb finalitats informatives i reguladores del trànsit.

S'han considerat les marques següents:

- Marques longitudinals

S'han considerat els llocs d'aplicació següents:

- Vials públics
- Vials privats

L'execució de la unitat d'obra inclou les operacions següents:

- Preparació de la superfície existent
- Replanteig i premarcat
- Aplicació de la marca vial
- Proteccions provisionals durant l'aplicació i el temps d'assecat

CONDICIONS GENERALS:

Les marques vials utilitzades seran, d'acord amb la norma UNE-EN 1436, dels següents tipus:

- En funció de la seva vida útil: - Permanents (P) - Temporals (T)
- En funció de la visibilitat nocturna o propietats de retrorreflexió: - Tipus 0 (NR): no retrorreflectants - Tipus I (R): retrorreflectants en sec - Tipus II (RW): retrorreflectants en sec i amb humitat - Tipus II (RR): retrorreflectants en sec, amb humitat i amb pluja
- En funció de les seves propietats de resistència al lliscament: - Estructurades (E) - No estructurades (NE)
- En funció d'altres usos especials: - Sonores (S) - Fàcils d'eliminar (F) - De emmarcar (B) - Emmascaradora (M) - En forma de tauler d'escacs (D)
- En funció de la forma d'aplicació: - Marques vials "in situ" - Marques vials prefabricades

La marca vial o sistema de senyalització horitzontal estarà formada per un material base i en el seu cas, unes addicions de materials de pre-barrejat i/o de post-barrejat en les proporcions indicades a les instruccions d'aplicació del sistema.

El material base estarà constituït per pintures, plàstics en fred o per termoplàstics.

Els requisits essencials de les marques vials; visibilitat nocturna, visibilitat diürna, resistència al lliscament i color, han de complir les especificacions de la UNE-EN 1436 i es determinaran amb els mètodes establerts en aquesta norma.

Les marques tindran el color, forma, dimensions i ubicació indicades a la DT.

Han de tenir les vores netes i ben perfilades.

La capa de pintura ha de ser clara, uniforme i duradera.

Dosificació estàndard del material base per a marques vials permanents:

- Pintures: 720 g/m2
- Termoplàstics en capa fina: 3000 g/m2
- Termoplàstics en capa gruixuda: 5000 g/m2
- Plàstics en fred en dos components en capa fina: 1000 g/m2
- Plàstics en fred en dos components en capa gruixuda: 3000 g/m2

Toleràncies d'execució:

- Replanteig: ± 3,0 cm
- Dosificació de pintura i microesferes: - 0%, + 20%

MARQUES VIALS RETRORREFLECTANTS:

El material base de la marca vial portarà incorporades, per pre-barrejat i/o post-barrejat, microesferes de vidre que li conferiran el caràcter retrorreflectant.

La retrorreflexió de la marca vial en condicions d'humitat o de pluja es podrà reforçar mitjançant propietats especials en la seva textura superficial, microesferes de vidre gruixudes, o altres mitjans.

Dosificació estàndard de microesferes de vidre i càrregues antilliscants de post-barrejat afegides al material base:

- Pintures: 480 g/m2
- Termoplàstics en capa fina: 500 g/m2
- Termoplàstics en capa gruixuda: 500 g/m2
- Plàstics en fred en dos components en capa fina: 500 g/m2
- Plàstics en fred en dos components en capa gruixuda: 500 g/m2

MARQUES VIALS EN CARRETERES:

Les marques vials utilitzades a la xarxa de carreteres de l'Estat seran, d'acord amb la norma UNE-EN 1436, dels següents tipus:

- En funció de la seva vida útil: - Permanents (P): de color blanc, utilitzades en la senyalització horitzontal de carreteres amb trànsit convencional.
- En funció de la visibilitat nocturna o propietats de retrorreflexió: - Tipus II (RW): marca vial estructurada o no, dissenyada per a mantenir la retrorreflexió en sec i amb humitat. - Tipus II (RR): marca vial estructurada dissenyada per a mantenir la retrorreflexió en sec, amb humitat i pluja.
- En funció d'altres usos especials: - Sonores (S): marca vial amb ressalts que produeix efectes sonors i mecànics (vibracions). Seran permanents i de tipus II (RR). - De emmarcar (B): marca vial permanent de color negre, utilitzada a l'emmarcat de marques vials per a millorar el seu contrast. - En forma de taulell d'escacs (D): marca vial permanent de color vermell, utilitzada per a senyalització d'accés a un llit de frenada.

Els requisits de comportament de les marques vials compliran amb les característiques especificades a la taula 700.2a del PG 3 vigent, per a les de color blanc i a les taules 700.2.b i 700.2.c per a les de color negre i vermell respectivament.

La marca vial tindrà la classe de durabilitat adequada a les característiques de la carretera a la que s'ha d'aplicar. En funció del factor de desgast, calculat segons les especificacions de l'article 700.3.4.1 del PG 3 vigent, la durabilitat dels requisits, assajada d'acord amb la norma UNE-EN 13197, complirà:

- Marques vials de colors blanc i negre: classes P5, P6 o P7
- Marques vials de color vermell: >= classe P4

El material base de la marca vial i la seva forma d'aplicació seran compatibles amb el suport sobre el que s'ha d'aplicar:

- En actuacions de repintat: complirà els criteris de compatibilitat amb la marca vial existent, d'acord amb la taula 700.9 del PG 3 vigent.
- En aplicacions sobre paviment nou: serà conforme amb els criteris establerts a la taula 700.10 del PG 3 vigent.

Els requisits de comportament de les marques vials, durant el període de garantia, han de complir amb les característiques especificades a la taula 700.11 del PG 3 vigent, per a les de color blanc i a les taules 700.2.b i 700.2.c per a les de color negre i vermell respectivament.

2.- CONDICIONS DEL PROCÉS D'EXECUCIÓ

CONDICIONS GENERALS:

S'ha de treballar a una temperatura entre 5° i 40°C i amb vents inferiors a 25 km/h.

No podrà aplicar-se la marca vial:

- Quan la temperatura del substrat no superi almenys en 3ºC al punt de rosada.

- Quan el paviment estigui humit.

Abans de començar les feines, la DF ha d'aprovar l'equip, les mesures de protecció del trànsit i les senyalitzacions auxiliars.

No s'iniciaran obres que afectin a la lliure circulació sense haver col·locat la corresponent senyalització, abalisament i, en el seu cas, defenses. La seva forma, suport, colors, pictogrames i dimensions es correspondran amb l'establert a la Norma de Carreteres 8.3.- IC i catàleg d'Elements de Senyalització, Abalisament i Defensa per a circulació vial.

L'aplicació de la marca vial es realitzarà d'acord amb les instruccions del sistema de senyalització vial horitzontal, subministrat pel fabricant, que inclouran com a mínim:

- Identificació del fabricant
- Dosificacions
- Tipus i proporcions de materials de post-barrejat, en el seu cas
- Necessitat o no de microesferes de vidre de pre-barrejat

La maquinària i equips de posada en obra de marques vials compliran els requisits que estableix l'article 700.5 del PG 3 vigent i es classificaran i caracteritzaran segons el que especifica la norma UNE 135277-1.

El compliment d'aquests requisits s'haurà d'acreditar mitjançant la presentació de la declaració del contractista, que per a cada màquina a utilitzar ha d'incloure la següent informació, d'acord amb la norma UNE 135277-1:

- Fitxa tècnica de cada màquina
- Requisits associats a cada classe de màquina
- Identificació dels elements de la màquina

Abans del començament de cada unitat d'obra, inclosos amples diferents de línies i per a cada equip, s'ha de procedir, sota la supervisió de la DF, a l'ajust de la maquinària per a determinar els paràmetres d'aplicació d'acord amb el que especifica la norma UNE 135277-1, i s'elevarà acta de cada un dels ajustos realitzats.

S'han de preveure sistemes de drenatge per a evitar que les marques vials aplicades siguin la causa de la formació d'una pel·lícula d'aigua sobre el paviment.

La superfície on s'ha d'aplicar la pintura ha d'estar neta, sense materials no adherits i completament seca.

Quan el sistema de senyalització vial horitzontal no sigui compatible amb el substrat (paviment o marca vial antiga), es procedirà a l'esborrat de la marca vial existent, o a l'aplicació d'una imprimació o d'un tractament superficial adequat, segons el parer de la DF, per a garantir aquesta compatibilitat.

En el cas de superfícies de formigó, no han de quedar restes de productes o materials utilitzats per al curat del formigó.

Quan el factor de luminància del paviment sigui > 0,15, segons UNE-EN 1436, s'emmarcarà la marca vial amb una marca d'emmarcar pintada a banda i banda amb un ample igual a la meitat del corresponent a la marca vial existent.

Si la superfície a pintar és un morter o formigó, no presentarà eflorescències, ni reaccions alcalines.

Si la superfície on s'aplica la pintura és llisa i no té prou adherència amb la pintura, s'ha de fer un tractament per a donar-li un grau d'adherència suficient.

Si la superfície presenta defectes o forats, s'han de corregir abans d'aplicar la pintura, utilitzant material del mateix tipus que el paviment existent.

Abans d'aplicar la pintura s'ha de fer un replanteig topogràfic, que serà aprovat per la DF.

S'han de protegir les marques del trànsit durant el procés inicial d'assecat.

3.- UNITAT I CRITERI D'AMIDAMENT

MARQUES LONGITUDINALS O MARQUES TRANSVERSALS:

m de llargària pintada, d'acord amb les especificacions de la DT i mesurat en l'eix de la marca sobre el paviment. Aquesta partida inclou les operacions auxiliars de neteja i acondicionament del paviment a pintar.

4.- NORMATIVA DE COMPLIMENT OBLIGATORI

VIALS PÚBLICS:

Orden de 16 de julio de 1987 por la que se aprueba la Norma 8.2-IC Marcas Viales, de la Instrucción de carreteras.

* Orden de 6 de febrero de 1976 por la que se aprueba el Pliego de Prescripciones Técnicas Generales para Obras de Carreteras y Puentes (PG-3).

* Orden FOM/2523/2014, de 12 de diciembre, por la que se actualizan determinados artículos del Pliego de Prescripciones Técnicas Generales para Obras de Carreteras y Puentes, relativos a materiales básicos, a firmes y pavimentos, y a señalización, balizamiento y sistemas de contención de vehículos (PG-3).

* Orden FOM/510/2018, de 8 de mayo, por la que se modifica la Orden FOM/2523/2014, de 12 de diciembre, por la que se actualizan determinados artículos del Pliego de Prescripciones Técnicas Generales para Obras de Carreteras y Puentes, relativos a materiales básicos, a firmes y pavimentos, y a señalización, balizamiento y sistemas de contención de vehículos (PG-3).

* Guía para el proyecto y ejecución de obras de señalización horizontal

* UNE-EN 1436:2009+A1:2009 Materiales para señalización vial horizontal. Comportamiento de las marcas viales aplicadas sobre la calzada.

VIALS PRIVATS:

No hi ha normativa de compliment obligatori.

5.- CONDICIONS DE CONTROL D'EXECUCIÓ I DE L'OBRA ACABADA

CONTROL D'EXECUCIÓ. OPERACIONS DE CONTROL:

Els punts de control més destacables són els següents:

- Revisió de les condicions d'emmagatzematge i conservació dels materials.
- Revisió de la data de fabricació dels materials.
- Revisió del part diari lliurat pel contractista, que inclou, com a mínim la següent informació: - Referència dels lots i dosificacions dels materials consumits. - Condicions (temperatura, pressió, etc...) utilitzades en els equips d'aplicació. - Tipus i dimensions de la marca vial. - Localització i referència sobre el paviment de les marques vials. - Data de posada en obra. - Temperatura i humitat relativa al començament i a meitat de la jornada de treball. - Observacions i incidències que puguin influir en la vida útil o característiques de la marca vial aplicada.
- Comprovació del compliment de les dosificacions especificades.
- Inspeccions per a verificar la informació inclosa en el part d'obra i a l'acta d'ajust de la maquinària.

Els controls es realitzaran d'acord amb l'apartat 700.8.3 del PG 3 vigent.

CONTROL D'EXECUCIÓ. CRITERIS DE PRESA DE MOSTRES:

Durant l'aplicació de la pintura, la presa de mostres per a comprovació de les dosificacions es realitzarà d'acord amb el que estableix l'article 700.8.3.3 del PG 3 vigent.

CONTROL D'EXECUCIÓ. INTERPRETACIÓ DE RESULTATS I ACTUACIONS EN CAS D'INCOMPLIMENT:
Es rebutjaran les marques vials aplicades d'un mateix tipus quan es donin els següents supòsits:
- Els materials aplicats no es corresponen amb els aplegats.
- La maquinària utilitzada no compleix els requisits especificats a l'article 700.5.2 del PG 3 vigent.
- Les condicions de posada en obra no es corresponen amb les aprovades a l'acta d'ajust de l'obra.
- El valor mitjà de la dosificació de cada material és inferior a les dosificacions especificades.
- El coeficient de variació de la dosificació del material aplicat supera el 20%.
El Contractista executarà de nou, a càrrec seu, les marques vials que hagin estat rebutjades.
CONTROL DE L'OBRA ACABADA. OPERACIONS DE CONTROL:
Durant el període de garantia (2 anys a partir de la data d'aplicació) es realitzaran controls periòdics de les marques vials per a verificar, in situ, si compleixen els requisits especificats.
Els controls es realitzaran de forma puntual, de manera contínua, o amb els dos mètodes:
- Mètode d'assaig puntual: - Es realitzarà amb equips portàtils. - Es verificaran les característiques especificades a la taula 700.12 del PG 3 vigent, incloent, com a mínim, el coeficient de luminància retrorreflexada en sec.
- Mètode d'assaig continu: - Es realitzarà amb equips dinàmics d'alt rendiment, segons UNE-EN 1436. - Es verificarà, com a mínim, el coeficient de luminància retrorreflexada en sec. - La DF podrà sol·licitar la mesura del coeficient de fricció o altres característiques addicionals.
CONTROL DE L'OBRA ACABADA. CRITERIS DE PRESA DE MOSTRES:
Els controls es realitzaran segons les instruccions de la DF, que durant el període de garantia podrà sol·licitar la realització de comprovacions de les característiques de les marques vials en qualsevol moment i tantes vegades com consideri oportú.
CONTROL DE L'OBRA ACABADA. INTERPRETACIÓ DE RESULTATS I ACTUACIONS EN CAS D'INCOMPLIMENT:
Es rebutjaran les marques vials que no compleixin, durant el període de garantia, els requisits de comportament especificats a les taules 700.11, 700.2b i 700.2c del PG3 vigent, per als colors blanc, negre i vermell respectivament.
El Contractista repintarà de nou, a càrrec seu, les marques vials que hagin estat rebutjades.

4.7.4 SENYALITZACIÓ VERTICAL

SENYAL INFORMATIU, COL·LOCAT

0.- ELEMENTS QUE CONTEMPLA EL PLEC

PBBB-DVIR.

1.- DEFINICIÓ I CONDICIONS DE LES PARTIDES D'OBRA EXECUTADES
Elements per a senyalització vertical de vials fixats al seu suport.
S'han considerat els elements següents:
- Plaques amb senyals d'informació
S'han considerat els llocs de col·locació següents:
- Vials públics
- Vials d'ús privat
En actuacions de reparació, s'han considerat els graus de dificultat següents:
- Grau de dificultat associat a la mobilitat en l'actuació: - Sense dificultat de mobilitat: actuacions en què hi ha una interferència pròpia de l'entorn on es desenvolupen. - Amb dificultat de mobilitat: actuacions en entorns amb dificultat de mobilitat i/o amb el material aplegat lluny de la zona de treball: - Actuacions amb dificultat d'accessibilitat, per la poca mobilitat de la maquinària, per l'elevada presència de guals particulars i passos de vianants, per la impossibilitat d'ubicar una plataforma de treball lateral, per la impossibilitat d'ocupació de la calçada per fer l'aplec de materials que impliqui fer l'actuació per fases per tal de mantenir el pas de vianants i/o per estar en una zona amb tràfic rodat important - Actuacions en les què els materials estan aplegats lluny de la zona de treball per manca d'espai en la proximitat d'on s'executen les tasques.
- Grau de dificultat associat a l'àmbit de l'actuació en funció de l'amplària de la vorera, calçada o plataforma única
- Grau de dificultat associat a la presència d'elements externs a l'actuació: - Sense afectació per serveis o elements de mobiliari urbà: actuacions sense serveis (canalitzacions d'aigua, semàfors, enllumenat, etc.) ni elements urbans de grans dimensions (marquesines, mòduls d'aparcament de bicicletes, etc.) que interfereixin (o que puguin interferir) en les tasques - Amb afectació per serveis o elements de mobiliari urbà: actuacions amb serveis (canalitzacions d'aigua, semàfors, enllumenat, etc.) o elements urbans de grans dimensions (marquesines, mòduls d'aparcament de bicicletes, etc) que interfereixen en les tasques.
- Grau de dificultat associat a l'abast de l'actuació
L'execució de la unitat d'obra inclou les operacions següents:
- Replanteig
- Fixació del senyal al suport
- Comprovació de la visibilitat del senyal
- Correcció de la posició si fos necessària

CONDICIONS GENERALS:

L'element ha d'estar fixat al suport, a la posició indicada a la DT, amb les modificacions introduïdes al replanteig previ, aprovades per la DF.

Ha de resistir un esforç d'1 kN aplicats al seu centre de gravetat, sense que es produeixin variacions de la seva orientació.

S'ha de situar en un pla vertical, perpendicular a l'eix de la calçada.

Toleràncies d'execució:

- Verticalitat: ± 1º

VIALS PÚBLICS:

Ha de ser visible des d'una distància de 70 m o des de la zona de parada d'un automòbil, tot i que hi hagi un camió situat per davant a 25 m.

Aquesta visibilitat s'ha de mantenir de nit, amb les llums curtes.

Distància a la calçada: >= 50 cm

PLAQUES AMB SENYALS DE PERILL, PRECEPTIVES, DE REGULACIÓ I D'INFORMACIÓ I RÈTOLS:

La distància al pla del paviment ha de ser >= 1 m, mesurat per la part més baixa de l'indicador.

2.- CONDICIONS DEL PROCÉS D'EXECUCIÓ

No s'han de produir danys a la pintura, ni bonys a la planxa durant el procés de fixació.

No s'ha de foradar la planxa per fixar-la. S'han d'utilitzar els forats existents.

Els elements auxiliars de fixació han de complir les característiques indicades en les normes UNE 135312 i UNE 135314.

3.- UNITAT I CRITERI D'AMIDAMENT

PLAQUES AMB SENYALS DE PERILL, PRECEPTIVES, DE REGULACIÓ, D'INFORMACIÓ I COMPLEMENTÀRIES, I CAIXETINS DE RUTA:

Unitat de quantitat realment col·locada a l'obra segons les especificacions de la DT, i aprovada per la DF.

4.- NORMATIVA DE COMPLIMENT OBLIGATORI

VIALS PÚBLICS:

* Orden de 6 de febrero de 1976 por la que se aprueba el Pliego de Prescripciones Técnicas Generales para Obras de Carreteras y Puentes (PG-3).

* Orden FOM/2523/2014, de 12 de diciembre, por la que se actualizan determinados artículos del Pliego de Prescripciones Técnicas Generales para Obras de Carreteras y Puentes, relativos a materiales básicos, a firmes y pavimentos, y a señalización, balizamiento y sistemas de contención de vehículos (PG-3).

Orden FOM/534/2014, de 20 de marzo, por la que se aprueba la norma 8.1-IC señalización vertical de la Instrucción de Carreteras.

VIALS PRIVATS:

No hi ha normativa de compliment obligatori.

5.- CONDICIONS DE CONTROL D'EXECUCIÓ I DE L'OBRA ACABADA

OPERACIONS DE CONTROL:

- Comprovació topogràfica de la situació i col·locació de tots els senyals.
- Inspecció visual de l'estat general dels senyals i la seva visibilitat.
- Per a cada senyal i cartell seleccionat: - Determinació de les característiques fotomètriques (coeficient de retrorreflexió) i colorimètriques (coordenades cromàtiques i factor de luminància) en la zona retrorreflectant cada 20unitats. - Determinació de les característiques colorimètriques en la zona no retrorreflectant.

CRITERIS DE PRESA DE MOSTRES:

- Els controls es realitzaran segons les indicacions de la DF.
- El nombre de senyals i cartells seleccionats per a controlar, respondrà als criteris indicats en l'apartat de control de materials (S).

INTERPRETACIÓ DE RESULTATS I ACTUACIONS EN CAS D'INCOMPLIMENT:

- Els criteris d'acceptació i rebuig per a un lot de senyals o cartells del mateix tipus, es corresponen als indicats en l'apartat de control de materials (nivell 4,0).

Correcció de les irregularitats observades a càrrec del contractista.

SUPORT PER A SENYALITZACIÓ VERTICAL, COL·LOCAT

0.- ELEMENTS QUE CONTEMPLA EL PLEC

PBBM-4IM7.

1.- DEFINICIÓ I CONDICIONS DE LES PARTIDES D'OBRA EXECUTADES

Suports per a senyalització vertical col·locats en la seva posició definitiva.

S'han considerat els tipus de col·locació següents:

- Col·locat clavat a terra
- Col·locat formigonat a terra
- Col·locat soldat.

En actuacions de reparació, s'han considerat els graus de dificultat següents:

- Grau de dificultat associat a la mobilitat en l'actuació: - Sense dificultat de mobilitat: actuacions en què hi ha una interferència pròpia de l'entorn on es desenvolupen. - Amb dificultat de mobilitat: actuacions en entorns amb dificultat de mobilitat i/o amb el material aplegat lluny de la zona de treball: - Actuacions amb dificultat d'accessibilitat, per la poca mobilitat de la maquinària, per l'elevada presència de guals particulars i passos de vianants, per la impossibilitat d'ubicar una plataforma de treball lateral, per la impossibilitat d'ocupació de la calçada per fer l'aplec de materials que impliqui fer l'actuació per fases per tal de mantenir el pas de vianants i/o per estar en una zona amb tràfic rodat important - Actuacions en les què els materials estan aplegats lluny de la zona de treball per manca d'espai en la proximitat d'on s'executen les tasques.
- Grau de dificultat associat a l'àmbit de l'actuació en funció de l'amplària de la vorera, calçada o plataforma única
- Grau de dificultat associat a la presència d'elements externs a l'actuació: - Sense afectació per serveis o elements de mobiliari urbà: actuacions sense serveis (canalitzacions d'aigua, semàfors, enllumenat, etc.) ni

elements urbans de grans dimensions (marquesines, mòduls d'aparcament de bicicletes, etc.) que interfereixin (o que puguin interferir) en les tasques - Amb afectació per serveis o elements de mobiliari urbà: actuacions amb serveis (canalitzacions d'aigua, semàfors, enllumenat, etc.) o elements urbans de grans dimensions (marquesines, mòduls d'aparcament de bicicletes, etc) que interfereixen en les tasques.

- Grau de dificultat associat a l'abast de l'actuació

L'execució de la unitat d'obra inclou les operacions següents:

Col·locat clavat:

- Replanteig
- Clavat del suport

Col·locat formigonat:

- Replanteig
- Preparació del forat o encofrat del dau
- Col·locació del suport i apuntalament
- Formigonat del dau
- Retirada de l'apuntalament provisional

Col·locat soldat:

- Replanteig
- Soldat a la placa base

CONDICIONS GENERALS:

El suport ha de restar vertical, a la posició indicada a la DT, amb les correccions de replanteig aprovades per la DF.

Ha de sobresortir del terreny una alçada suficient per tal que el senyal o rètol que li correspongui estigui a una alçada mínima d'un metre respecte a la rasant del paviment, excepte en el cas de pòrtics en que l'alçada mínima ha de ser l'especificada com a gàlib a la DT o, en el seu defecte, la que indiqui la DF.

En el cas de perfils buits, l'extrem del tub que quedi exposat a la intempèrie, un cop instal·lat, ha de quedar tancat de manera que s'impedeixi l'entrada d'agents agressius en el interior. La tapa ha de ser d'acer i ha de quedar soldada en tot el seu perímetre, abans del galvanitzat.

La distància del suport a la part exterior de la calçada ha de ser tal que el senyal o rètol que li correspongui restin separats amb més de 50 cm de la part exterior de la calçada.

L'ancoratge del suport ha de ser suficient per resistir una empenta d'1 kN aplicats al centre de gravetat de la senyal o rètol que li correspongui i una pressió de vent de 2 kN/m2.

Les perforacions del suport per a l'ancoratge del senyal o rètol corresponent han de restar a la posició correcta.

Tots els elements de fixació han de quedar protegits de la corrosió.

Els suports amb corredissa telescòpica, han de permetre substituir, afegir o treure els mòduls fàcilment, sense produir esforços al conjunt.

En els suports d'alumini, l'ancoratge al fonament de formigó ha de ser amb quatre espàrrecs de diàmetre no inferior a 20 mm. La fixació del suport al formigó ha de ser amb brides d'ancoratge galvanitzades i cargols d'alumini.

El sistema de fixació ha de permetre una substitució ràpida i fàcil del suport.

Toleràncies d'execució:

- Replanteig: ± 5 cm
- Alçària: + 5 cm, - 0 cm
- Verticalitat: ± 1º

COL·LOCAT CLAVAT:

Els suports han d'estar clavats en terrenys naturals, amb les característiques previstes a la DT.

COL·LOCAT FORMIGONAT:

La resistència característica del formigó es comprovarà d'acord amb l'article 57 del CODI ESTRUCTURAL.

El formigó del dau de suport no ha de tenir buits, ni elements que disminueixin la seva secció.

No es poden donar cops ni produir vibracions als suports fins que el formigó assoleixi una resistència de 3 N/mm2.

Fondària d'ancoratge: > 40 cm

Resistència estimada a la compressió del formigó als 28 dies (Fest): >= 0,9 x Fck N/mm2

Grandària mínima del dau de formigó: 40 x 40 x 40 cm

Recobriment del suport: >= 10 cm

COL·LOCAT SOLDAT:

El cordó de soldadura ha de ser continu a la base del perfil.

Les soldadures no han de tenir defectes que constitueixin seqüència en una longitud superior a 10 mm.

La zona del suport afectada per la soldadura ha d'estar pintada amb pintura de zinc.

La garantia mínima dels elements constituents de les barreres de seguretat que no hagin estat objecte d'arrencada, trencament o deformació per l'acció del trànsit, fabricats i instal·lats amb caràcter permanent i conservats regularment segons instruccions del fabricant, serà de 3 anys contats des de la data de fabricació, i de 2 anys i 6 mesos des de la data d'instal·lació.

2.- CONDICIONS DEL PROCÉS D'EXECUCIÓ

CONDICIONS GENERALS:

Abans de col·locar els suports s'ha de fer un replanteig del conjunt que ha d'aprovar la DF.

COL·LOCAT CLAVAT:

La màquina de clavar no ha de produir danys ni deformacions als suports.

Una vegada clavat al suport no es pot rectificar la seva posició si no és treient-lo i tornant-lo a clavar.

COL·LOCAT FORMIGONAT:

No es pot treballar amb pluja, ni amb temperatures inferiors a 5°C.

El formigó s'ha de posar a l'obra abans que comenci l'adormiment, i a una temperatura >= 5°C.

No s'ha de col·locar el senyal o rètol fins passades 48 h de l'abocat del formigó.

COL·LOCAT SOLDAT:

La pletina on s'ha de soldar el suport ha d'estar ancorada prèviament.

Les soldadures s'han de fer protegides de la pluja i humitats, i a una temperatura superior a 5°C.

La soldadura ha de ser elèctrica manual, per arc descobert, amb elèctrodes fusibles de qualitat estructural bàsica.

La soldadura ha de ser de qualitat 3 com a mínim, i ha de ser un cordó continu de 4 mm de gruix.

Abans de soldar s'han de netejar les superfícies a unir de greixos, òxids i pintures, i s'ha de tenir cura que quedin ben seques.

Després d'executar un cordó de soldadura i abans de començar el següent s'ha de netejar l'escòria per mitjà de piqueta i raspall.
Les soldadures s'han de fer per soldadors certificats per un organisme acreditat i qualificats segons l'UNE-EN 287-1.
L'execució dels diferents tipus de soldadures s'ha de fer d'acord amb els requisits establerts a l'apartat 10.3.4 del DB-SE A per a obres d'edificació o d'acord amb l'article 640.5.2 del PG3 per a obres d'enginyeria civil.
3.- UNITAT I CRITERI D'AMIDAMENT
m de llargària realment col·locat d'acord amb les especificacions de la DT.
4.- NORMATIVA DE COMPLIMENT OBLIGATORI
* Orden de 6 de febrero de 1976 por la que se aprueba el Pliego de Prescripciones Técnicas Generales para Obras de Carreteras y Puentes (PG-3).
* Orden FOM/2523/2014, de 12 de diciembre, por la que se actualizan determinados artículos del Pliego de Prescripciones Técnicas Generales para Obras de Carreteras y Puentes, relativos a materiales básicos, a firmes y pavimentos, y a señalización, balizamiento y sistemas de contención de vehículos (PG-3).
Orden FOM/534/2014, de 20 de marzo, por la que se aprueba la norma 8.1-IC señalización vertical de la Instrucción de Carreteras.
5.- CONDICIONS DE CONTROL D'EXECUCIÓ I DE L'OBRA ACABADA
OPERACIONS DE CONTROL:
Els punts de control més destacables són els següents:
- Comprovació manual de la resistència d'arrencada en un 10 % dels suports. Es tracta de moure manualment el suport sense observar desplaçaments a la base de fonamentació.
- Comprovació del replanteig i toleràncies d'acabat en un 10% dels suports.
CRITERIS DE PRESA DE MOSTRES:
Els controls s'han de realitzar segons les instruccions de la DF.
INTERPRETACIÓ DE RESULTATS I ACTUACIONS EN CAS D'INCOMPLIMENT:
Correcció de les irregularitats observades a càrrec del contractista.

4.8 INSTAL·LACIONS D'EVACUACIÓ, CANALITZACIÓ I VENTILACIÓ ESTÀTICA

4.8.1 DRENATGES

REIXA DE FOSA PER A DRENATGES, COL·LOCADA

0.- ELEMENTS QUE CONTEMPLA EL PLEC

PD5U-480A,PD5U-480E.

1.- DEFINICIÓ I CONDICIONS DE LES PARTIDES D'OBRA EXECUTADES
Subministrament i col·locació d'elements auxiliars per a drenatges.
S'han considerat els elements següents:
- Bastiment i/o reixa, per a embornal, interceptor o pericó
- Filtre per a bonera sifònica
En actuacions de reparació, s'han considerat els graus de dificultat següents:
- Grau de dificultat associat a la mobilitat en l'actuació: - Sense dificultat de mobilitat: actuacions en què hi ha una interferència pròpia de l'entorn on es desenvolupen. - Amb dificultat de mobilitat: actuacions en entorns amb dificultat de mobilitat i/o amb el material aplegat lluny de la zona de treball: - Actuacions amb dificultat d'accessibilitat, per la poca mobilitat de la maquinària, per l'elevada presència de guals particulars i passos de vianants, per la impossibilitat d'ubicar una plataforma de treball lateral, per la impossibilitat d'ocupació de la calçada per fer l'aplec de materials que impliqui fer l'actuació per fases per tal de mantenir el pas de vianants i/o per estar en una zona amb tràfic rodat important - Actuacions en les què els materials estan aplegats lluny de la zona de treball per manca d'espai en la proximitat d'on s'executen les tasques.
- Grau de dificultat associat a l'àmbit de l'actuació en funció de l'amplària de la vorera, calçada o plataforma única
- Grau de dificultat associat a la presència d'elements externs a l'actuació: - Sense afectació per serveis o elements de mobiliari urbà: actuacions sense serveis (canalitzacions d'aigua, semàfors, enllumenat, etc.) ni elements urbans de grans dimensions (marquesines, mòduls d'aparcament de bicicletes, etc.) que interfereixin (o que puguin interferir) en les tasques - Amb afectació per serveis o elements de mobiliari urbà: actuacions amb serveis (canalitzacions d'aigua, semàfors, enllumenat, etc.) o elements urbans de grans dimensions (marquesines, mòduls d'aparcament de bicicletes, etc) que interfereixen en les tasques.
- Grau de dificultat associat a l'abast de l'actuació
L'execució de la unitat d'obra inclou les operacions següents:
- Comprovació de la superfície de recolzament
- Col·locació del morter, si és el cas
- Col·locació de l'element

CONDICIONS GENERALS:
El bastiment o la reixa fixa col·locat ha de quedar ben assentat sobre les parets de l'element drenant, anivellades abans amb morter. Ha d'estar sòlidament fixat amb potes d'ancoratge. Aquestes no han de sobresortir de les parets de l'element drenant.
La part superior del bastiment i de la reixa han de quedar al mateix pla que el paviment perimetral, i han de mantenir el seu pendent.
La reixa, quan no hagi de quedar fixa, ha de quedar recolzada sobre el bastiment a tot el seu perímetre.
La reixa col·locada no ha de tenir moviments que puguin provocar el seu trencament per impacte o bé produir sorolls.
Les reixes practicables han d'obrir i tancar correctament.
Toleràncies d'execució:
- Guerxament: ± 2 mm
- Nivell entre el bastiment o la reixa i el paviment: - 10 mm, + 0 mm
2.- CONDICIONS DEL PROCÉS D'EXECUCIÓ
El procés de col·locació no ha de produir desperfectes, ni ha de modificar les condicions exigides per al material.
3.- UNITAT I CRITERI D'AMIDAMENT
FILTRE, REIXA I BASTIMENT I REIXA PRACTICABLE:
Unitat mesurada segons les especificacions de la DT.
4.- NORMATIVA DE COMPLIMENT OBLIGATORI
No hi ha normativa de compliment obligatori.
5.- CONDICIONS DE CONTROL D'EXECUCIÓ I DE L'OBRA ACABADA
CONTROL D'EXECUCIÓ. OPERACIONS DE CONTROL:
Les tasques de control a realitzar són les següents:
- Seguiment del procés de col·locació.
CONTROL DE L'OBRA ACABADA. OPERACIONS DE CONTROL:
Les tasques de control a realitzar són les següents:
- Inspecció de les condicions d'assentament del bastiment
- Comprovació de les toleràncies d'ajust i de nivell respecte al paviment
CRITERIS DE PRESA DE MOSTRES:
El control es realitzarà sobre totes les unitats existents a l'obra.
INTERPRETACIÓ DE RESULTATS I ACTUACIONS EN CAS D'INCOMPLIMENT:
Correcció per part del contractista de les irregularitats observades.

4.8.2 CLAVEGUERES I COL·LECTORS

CLAVEGUERÓ AMB TUB DE PVC-U, PENJAT

0.- ELEMENTS QUE CONTEMPLA EL PLEC

PD7E-49AR.

1.- DEFINICIÓ I CONDICIONS DE LES PARTIDES D'OBRA EXECUTADES
Formació de clavegueró amb tub de PVC.
S'han considerat les col·locacions següents:
- Penjat del sostre
- En rasa, sobre llit d'assentament de sorra
- En rasa, sobre llit d'assentament de sorra i amb reblert de sorra
- En rasa, sobre solera de formigó i llit d'assentament de sorra
- En rasa, sobre solera de formigó, llit d'assentament de sorra i amb reblert de sorra
L'execució de la unitat d'obra inclou les operacions següents:
Penjat del sostre:
- Col·locació de les abraçadores de subjecció del tub
- Col·locació i unió dels tubs
- Col·locació de les peces necessàries en els punts singulars (per a canvis de direcció, connexions, etc.)
- Realització de proves sobre la canonada instal·lada
En rasa:
- Execució de la solera de formigó, en el seu cas
- Preparació del llit amb sorra compactada
- Col·locació dels tubs
- Segellat dels tubs
- Realització de proves sobre la canonada instal·lada
- Rebliment amb sorra fins a la cota indicada a la partida d'obra, en el seu cas
CONDICIONS GENERALS:
El tub ha de seguir les alineacions indicades a la DT. Ha de quedar a la rasant prevista i amb el pendent definit per a cada tram.
El junt entre els tubs és correcte si els diàmetres interiors queden alineats. S'accepta un ressalt <= 3 mm.
Els junts han de ser estancs a la pressió de prova, han de resistir els esforços mecànics i no han de produir alteracions apreciables en el règim hidràulic de la canonada.
El pas a través d'elements estructurals s'ha de protegir amb un contratub de secció més gran.
La franquícia entre el tub i el contratub s'ha d'ataconar amb massilla.
Les unions entre els tubs han d'estar fetes amb els procediments i materials aprovats pel fabricant.

El clavegueró no ha de tenir, en el sentit del recorregut descendent, reduccions de secció en cap punt.
Ha de ser estanc a l'aigua a una pressió >= 0,3 bar i <= 1 bar
Ha de ser estanc a l'aire a una pressió >= 0,5 bar i <= 1 bar
Ha de ser estanc al fum a una pressió de gasos de 250 Pa
PENJAT DEL SOSTRE:
El clavegueró muntat ha de quedar fixat sòlidament a l'obra, amb el pendent determinat per a cada tram.
Els tubs s'han de subjectar per mitjà d'abraçadores, repartides a intervals regulars.
Les abraçadores han de ser regulables, de ferro galvanitzat i amb folre interior elàstic.
Els trams instal·lats mai no han de ser horitzontals o en contrapendent.
Els trams rectes, els acoblaments i els canvis de direcció han de disposar de registres formats per peces especials.
Separació entre registres: <= 15 m
Pendent: >= 1 %
Distància entre les abraçadores: <= 150 cm
Fletxa: <= 0,3 cm
Separació amb la cara inferior del sostre: >= 5 cm
Franquícia entre tub i contratub: 10 15 mm
2.- CONDICIONS DEL PROCÉS D'EXECUCIÓ
CONDICIONS GENERALS:
La descàrrega i manipulació dels elements s'ha de fer de forma que no rebin cops.
Durant el procés de col·locació no s'han de produir desperfectes en la superfície del tub.
En cas d'interrompre's la col·locació dels tubs s'ha d'evitar la seva obstrucció i s'ha d'assegurar el seu desguàs.
Quan es reprenguin els treballs s'ha de comprovar que no s'hagi introduït cap cos estrany a l'interior dels tubs.
Per a fer la unió dels tubs no s'han de forçar ni deformar els extrems.
La unió entre els tubs i altres elements d'obra s'ha de fer garantint la no transmissió de càrregues, la impermeabilitat i l'adherència amb les parets.
Si es produeixen fuites apreciables durant la prova d'estanquitat, el contractista ha de corregir els defectes i procedir de nou a fer la prova.
PENJAT DEL SOSTRE:
No s'han de manipular ni corbar els tubs.
Els canvis direccionals i les connexions s'han de fer per mitjà de peces especials, seguint les indicacions de DT i d'acord amb la DF.
Tots els talls s'han de fer perpendicularment a l'eix del tub.
S'han d'instal·lar els absorbidors de dilatació necessaris.
La canonada principal s'ha de prolongar 30 cm des de la primera connexió
3.- UNITAT I CRITERI D'AMIDAMENT
m de llargària instal·lada, amidada segons les especificacions de la DT, entre els eixos dels elements o dels punts per connectar.
Aquest criteri inclou les pèrdues de material corresponents a retalls i la repercussió de les peces especials a col·locar.
4.- NORMATIVA DE COMPLIMENT OBLIGATORI
Documento Básico de Salubridad DB-HS, parte II del CTE, aprobado por el Real Decreto 314/2006.

4.9 TREBALLS EN EL MEDI NATURAL I JARDINERIA

4.9.1 SUBMINISTRAMENT D'ARBRES I PLANTES

SUBMINISTRAMENT DE PLANTACIONS ARBUSTIVA (ERYNGIUM A INDIGOFERA)

SUMINISTRO HEDERA

0.- ELEMENTS QUE CONTEMPLA EL PLEC

PR4DK-93JO.

1.- DEFINICIÓN Y CONDICIONES DE LAS PARTIDAS DE OBRA EJECUTADAS
Suministro de especies vegetales dentro de la obra hasta el punto de plantación.
Se han considerado los siguientes tipos:
- Árboles planifolios
- Coníferas y resinosas
- Palmeras y palmiformes
- Arbustos
- Plantas de tamaño pequeño
Se han considerado las siguientes formas de suministro:
- En contenedor
- Con cepellón
- Con la raíz desnuda
- En bandejas
La ejecución de la unidad de obra incluye las siguientes operaciones:
- Almacenamiento y plantación provisional, en su caso
- Todos los trabajos necesarios para que la especie vegetal llegue al punto de plantación definitivo en buenas condiciones
- Transporte de la especie vegetal dentro de la obra hasta el punto de plantación definitivo
CONDICIONES GENERALES:

La especie vegetal cumplirá las especificaciones fijadas en su pliego de condiciones referidas al cultivo, estado fitosanitario, aspecto y presentación.
Sus características no quedarán alteradas por su transporte o su manipulación. Estas operaciones se realizarán siguiendo las indicaciones de la norma NTJ 07Z, en función de cada especie y tipo de presentación.
Se evitará la acción directa del viento y del sol sobre la parte aérea.
2.- CONDICIONES DEL PROCESO DE EJECUCIÓN
Las plantas se almacenarán en el vivero de la obra según el tipo, variedad y dimensiones, de tal forma que posibilite un control y verificación continuados de las existencias.
Cuando el suministro es en contenedor, con la raíz desnuda o con cepellón y no se pueda plantar inmediatamente, se dispondrá de un lugar de aclimatación controlado por la DF Se habilitará una zanja donde se introducirá la parte radical, cubriéndola con paja, sablón o algún material poroso que se humedecerá adecuadamente. A la vez se dispondrá de protecciones para el viento fuerte y el sol directo.
Cuando el suministro sea en bandejas o en bulbos y no se pueda plantar inmediatamente, se dispondrá de un sitio de aclimatación controlado por la DF.
En el transporte se evitará la acción directa del aire y del sol sobre la parte aérea si la planta mantiene hojas, y sobre la parte radical si la presentación es de raíz desnuda o con cepellón y este no tiene protección.
3.- UNIDAD Y CRITERIO DE MEDICIÓN
Unidad medida según las especificaciones de la DT.
4.- NORMATIVA DE CUMPLIMIENTO OBLIGATORIO
NORMATIVA GENERAL:
* NTJ 07A:2007 Normes Tecnològiques de Jardineria i Paisatgisme. Subministrament del material vegetal. Qualitat general del material vegetal.
ARBOLES DE HOJA CADUCA:
* NTJ 07D:1996 Normes Tecnològiques de Jardineria i Paisatgisme. Subministrament del material vegetal. Arbres de fulla caduca.
ARBOLES DE HOJA PERENNE:
* NTJ 07E:1997 Normes Tecnològiques de Jardineria i Paisatgisme. Subministrament del material vegetal. Arbres de fulla perenne.
ARBUSTOS:
* NTJ 07F:1998 Normes Tecnològiques de Jardineria i Paisatgisme. Subministrament del material vegetal. Arbusts.
TREPADORAS:
* NTJ 07I:1995 Normes Tecnològiques de Jardineria i Paisatgisme. Subministrament del material vegetal. Enfiladisses.
CONIFERAS Y RESINOSAS:
* NTJ 07C:1995 Normes Tecnològiques de Jardineria i Paisatgisme. Subministrament del material vegetal. Coníferes i resinoses.
PALMERAS:
* NTJ 07P:1997 Normes Tecnològiques de Jardineria i Paisatgisme. Subministrament del material vegetal. Palmeres.
5.- CONDICIONES DE CONTROL DE EJECUCIÓN Y DE LA OBRA ACABADA
CONTROL DE EJECUCIÓN. OPERACIONES DE CONTROL:
Los puntos de control más destacables son los siguientes:
- Inspección visual, de las especies vegetales antes de su plantación.
- Comprobación de la ubicación y condiciones del substrato.
CONTROL DE LA OBRA ACABADA. OPERACIONES DE CONTROL:
Los puntos de control más destacables son los siguientes:
Inspección visual de la unidad acabada.
CRITERIOS DE TOMA DE MUESTRAS:
Los controles se realizarán según las instrucciones de la DF.
INTERPRETACIÓN DE RESULTADOS Y ACTUACIONES EN CASO DE INCUMPLIMIENTO:
Corrección por parte del contratista de las irregularidades observadas.

4.9.2 PLANTACIONS I TRASPLANTAMENTS D'ARBRES I PLANTES

PLANTACIÓ DE PLANTA DE PETIT PORT

0.- ELEMENTS QUE CONTEMPLA EL PLEC

PR64-F15Z.

1.- DEFINICIÓ I CONDICIONS DE LES PARTIDES D'OBRA EXECUTADES
Plantació d'espècies vegetals.
S'han considerat les espècies següents:
- Plantes de petit port
S'han considerat les formes de subministrament següents:
- Plantes de petit port: - En alvèol forestal - En test
L'execució de la unitat d'obra inclou les operacions següents:
- Plantes de petit port: - Comprovació i preparació de la superfície a plantar - Comprovació i preparació de l'espècie vegetal a plantar - Plantació de l'espècie vegetal - Primer reg
PLANTES:
Les plantes han de quedar a la situació i amb la densitat de plantació indicades a la DT.
2.- CONDICIONS DEL PROCÉS D'EXECUCIÓ
CONDICIONS GENERALS:
L'inici de la plantació exigeix l'aprovació prèvia per part de la DF.
La plantació s'ha de dur a terme en les èpoques de poca activitat fisiològica de l'espècie vegetal.

No s'ha de plantar quan es doni alguna de les següents condicions: temps de glaçades, pluges quantioses, nevades, vents forts, temperatures elevades o quan el sòl estigui glaçat o excessivament mullat.

Després de la plantació s'ha de realitzar un reg d'inundació fins que el sòl quedi a capacitat de camp.

L'operació de reg s'ha de fer a baixa pressió i sense produir descalçament de les terres ni pèrdua de sòl.

PLANTES:

Els treballs de condicionament del sòl s'han d'haver fet amb antelació suficient per facilitar l'aireig del sòl.

Fondària mínima de sòl treballat: 35 cm

Fondària mínima de sòl remogut i fèrtil: 10-15 cm

Quan el subministrament és en contenidor, els forats han de tenir, com a mínim, les mateixes dimensions d'aquest.

No han de quedar bosses d'aire sota de la base del bulb o del tubercle.

La profunditat de plantació ha de ser, com a regla general, el doble del diàmetre més gran.

3.- UNITAT I CRITERI D'AMIDAMENT

Unitat mesurada segons les especificacions de la DT.

4.- NORMATIVA DE COMPLIMENT OBLIGATORI

NORMATIVA GENERAL:

* NTJ 08B:1993 Normes Tecnològiques de Jardineria i Paisatgisme. Implantació del material vegetal. Treballs de plantació.

A Barcelona, abril 2026

L'Autor del projecte,



Jordi Quera i Miró

Enginyer de camins, canals i ports.

Col·legiat núm. 6.513

L'Autor del projecte,



Claudi Quera Costa

Enginyer de camins, canals i ports.

Col·legiat núm. 35.127

DOCUMENT NÚMERO 4: PRESSUPOST

AMIDAMENTS

AMIDAMENTS

Obra 01 PRESSUPOST 0001
Capítol 01 TREBALLS PREVIS I DEMOLICIONS

NÚM.	CODI	UA	DESCRIPCIÓ

1 P214P-1181K m3 Enderroc de mur de contenció de maçoneria, amb compressor i càrrega manual i mecànica de runa sobre camió

Núm.	Text	Tipus	[C]	[D]	[E]	[F]	TOTAL	Fórmula
1	entrada parking		9,000	2,000	0,450		8,100	C#*D#*E#*F#
2	murs interiors parcel·la		4,500	2,000	0,300		2,700	C#*D#*E#*F#

TOTAL AMIDAMENT **10,800**

2 P214O-4RNE m2 Enderroc de volta d'escala de ceràmica, a mà i amb compressor i càrrega manual de runa sobre camió o contenidor

Núm.	Text	Tipus	[C]	[D]	[E]	[F]	TOTAL	Fórmula
1			10,000				10,000	C#*D#*E#*F#

TOTAL AMIDAMENT **10,000**

3 P21B0-HBR2 u Desmuntatge per a recol·locació de placa de senyalització vertical muntada sobre suport de peu o sobre paraments verticals, superfície fins a 0,5-1 m2, a una alçària de 3 m com a màxim amb mitjans manuals i aplec per a posterior aprofitament

Núm.	Text	Tipus	[C]	[D]	[E]	[F]	TOTAL	Fórmula
1	entrada parking		1,000				1,000	C#*D#*E#*F#

TOTAL AMIDAMENT **1,000**

4 P21DD-HBKF u Desmuntatge de llumenera, columna exterior, accessoris i elements de subjecció, de fins a 6 m d'alçària, com a màxim, enderroc de fonament de formigó a mà i amb compressor, aplec per a posterior aprofitament i càrrega manual de runa sobre camió o contenidor

Núm.	Text	Tipus	[C]	[D]	[E]	[F]	TOTAL	Fórmula
1	entrada parking		1,000				1,000	C#*D#*E#*F#

TOTAL AMIDAMENT **1,000**

5 P2146-DJ4N m2 Demolició de paviment de formigó de fins a 10 cm de gruix, d'amplària fins a 2 m, amb compressor i càrrega sobre camió amb mitjans mecànics

Núm.	Text	Tipus	[C]	[D]	[E]	[F]	TOTAL	Fórmula
1			2,000	9,000			18,000	C#*D#*E#*F#

TOTAL AMIDAMENT **18,000**

6 P22D1-DGOU m2 Neteja i esbrossada del terreny realitzada amb pala carregadora i càrrega mecànica sobre camió

Núm.	Text	Tipus	[C]	[D]	[E]	[F]	TOTAL	Fórmula
1			495,000				495,000	C#*D#*E#*F#

TOTAL AMIDAMENT **495,000**

7 P2241-52SM m2 Repàs i piconatge d'esplanada, amb compactació del 95% PM

Projecte constructiu dels aparcaments annexos a la plaça de la Vila d´Hostalric

Núm.	Text	Tipus	[C]	[D]	[E]	[F]	TOTAL	Fórmula
1			495,000				495,000	C#*D#*E#*F#

TOTAL AMIDAMENT **495,000**

Obra 01 PRESSUPOST 0001
Capítol 02 ESTRUCTURES

NÚM.	CODI	UA	DESCRIPCIÓ

1 P3D2-HJJA m Execució de micropilons amb entubació recuperable de 200 mm d'amb menys d'un 25% de perforació en formigó armat o roca dura, armat amb tub d'acer per a l'execució de micropilons, de 560 N/mm2 de límit elàstic, 127 mm de diàmetre i de 9 mm de gruix i injecció única amb beurada de ciment CEM I 42,5 R

Núm.	Text	Tipus	[C]	[D]	[E]	[F]	TOTAL	Fórmula
1	unitat x longitud		39,000	11,000			429,000	C#*D#*E#*F#

TOTAL AMIDAMENT **429,000**

2 P446-DM8N kg Acer S355JR segons UNE-EN 10025-2, per a elements d'ancoratge formats per peça simple, en perfils laminats en calent sèrie L, LD, T, rodó, quadrat, rectangular i planxa, treballat a taller i amb una capa d'imprimació antioxidant, col·locat a l'obra amb cargols

Núm.	Text	Tipus	[C]	[D]	[E]	[F]	TOTAL	Fórmula
1		T	kg/ut	ut				
2	placa d'ancoratge 250x250x10mm		5,000	39,000			195,000	C#*D#*E#*F#

TOTAL AMIDAMENT **195,000**

3 P3Z3-D532 m2 Capa de neteja i anivellament 10 cm de gruix amb formigó de neteja, amb una dosificació de 150 kg/m3 de ciment, consistència tova i grandària màxima del granulat 20 mm, HL-150 kg/m3/B/20, abocat des de camió

Núm.	Text	Tipus	[C]	[D]	[E]	[F]	TOTAL	Fórmula
1		T	superficie					
2			332,000				332,000	C#*D#*E#*F#

TOTAL AMIDAMENT **332,000**

4 P4D2-3YCC m3 Cindri i encofrat inferior de llosa de formigó, mitjançant sistema de cindra metàl·lica multidireccional de gran càrrega, inclòs el muntatge, l'anivellament, l'arriostrament, el manteniment, el desmuntatge i la retirada de mitjans auxiliars, mesurat sobre la superfície horitzontal realment encofrada

Núm.	Text	Tipus	[C]	[D]	[E]	[F]	TOTAL	Fórmula
1		T	superficie	altura				
2	total		495,000	2,500			1.237,500	C#*D#*E#*F#
3	formigo de neteja		-332,000	2,500			-830,000	C#*D#*E#*F#

TOTAL AMIDAMENT **407,500**

5 P4B8-D6QE kg Armadura de lloses d'estructura AP500 SD amb barres de diàmetre com a màxim 16 mm, d'acer en barres corrugades B500SD de límit elàstic >= 500 N/mm2

Núm.	Text	Tipus	[C]	[D]	[E]	[F]	TOTAL	Fórmula
1	cuantia 100kg/m3		495,000	0,350	100,000		17.325,000	C#*D#*E#*F#

AMIDAMENTS

TOTAL AMIDAMENT **17.325,000**

6 P4D0-X001 u Alleugeridors per a lloses, fabricats a base de poliolefines 100% reciclades d'origen nacional, model 30#15 CHE o similar. Tenen una altura de de 19 cm i un diàmetre de 26 cm, estan preparats per emplaçar una armadura base i un reforç cada 15 cm en ambdues direccions.

Núm.	Text	Tipus	[C]	[D]	[E]	[F]	TOTAL	Fórmula
1			3.500,000				3.500,000	C#*D#*E#*F#

TOTAL AMIDAMENT **3.500,000**

7 P45C1-X001 m3 Formigonament de lloses amb formigó per armar amb additiu hidròfug HA - 35 / F / 10 / xC4 amb una quantitat de ciment de 300 kg/m3 i relació aigua ciment =< 0.55, abocat amb bomba. La capa superior de la llosa té un acabat rústic

Núm.	Text	Tipus	[C]	[D]	[E]	[F]	TOTAL	Fórmula
1		T	superficie	cantell				
2			495,000	0,350			173,250	C#*D#*E#*F#
3		T	volum/ut	unitat				
4	alleugeridors		-0,085	335,000			-28,475	C#*D#*E#*F#

TOTAL AMIDAMENT **144,775**

8 P7C20-AAYO m Aïllament amb banda desolaritzadora de poliestirè expandit elastificat de 20 mm de gruix i 100 mm d'amplària, col·locat adherit

Núm.	Text	Tipus	[C]	[D]	[E]	[F]	TOTAL	Fórmula
1	perimetre		100,000				100,000	C#*D#*E#*F#

TOTAL AMIDAMENT **100,000**

9 P4FN-X001 pa Partida alçada a justificar per a la reparació, sanejament, rehabilitació i, si escau, reforç estructural dels murs perimetrals existents, inclosos tots els treballs necessaris per recuperar-ne les condicions de seguretat, estabilitat, funcionalitat i acabat. La partida inclou els treballs previs d'inspecció, neteja manual o mecànica dels paraments, eliminació de vegetació, terres, elements solts o parts degradades, repicat de zones en mal estat, sanejament de fissures, esquerdes, juntes obertes, despreniments i zones amb pèrdua de material, així com la preparació de les superfícies per a la seva reparació. S'inclou el rejuntat, segellat i reblert de fissures amb morters adequats, reposició puntual de peces o zones degradades, regularització de paraments, reparació de coronacions, restitució de geometries afectades, aplicació de morters de reparació, revestiments compatibles amb el suport existent i qualsevol altra actuació necessària per garantir la correcta conservació dels murs. La partida inclou també qualsevol tipus de reforç estructural que pugui resultar necessari, incloent, entre d'altres, cosits de fissures, grapats, barres d'acer inoxidable o galvanitzat, ancoratges, bulons, injeccions, malles de reforç, morters estructurals, formigó projectat o abocat, recreixements, recalçaments puntuals, micropilots, sabates o fonamentacions auxiliars, contraforts, perfils metàl·lics, elements de confinament, drenatges associats i qualsevol altre sistema de reforç que sigui justificat tècnicament i aprovat per la direcció facultativa. S'inclouen la mà d'obra, materials, petit material, mitjans auxiliars, elements de protecció, bastides o plataformes de treball si són necessàries, càrrega, transport i gestió dels residus generats, neteja final de l'àmbit d'actuació, proves, comprovacions i tots els treballs necessaris per deixar els murs perimetrals reparats, rehabilitats i estructuralment reforçats, en condicions adequades de seguretat i servei. L'execució dels reforços estructurals quedarà supeditada a la justificació tècnica corresponent, a les condicions reals observades en obra i a les instruccions de la direcció facultativa.

Núm.	Text	Tipus	[C]	[D]	[E]	[F]	TOTAL	Fórmula
1			1,000				1,000	C#*D#*E#*F#

TOTAL AMIDAMENT **1,000**

Obra 01 PRESSUPOST 0001
Capítol 03 URBANITZACIÓ

Projecte constructiu dels aparcaments annexos a la plaça de la Vila d´Hostalric

AMIDAMENTS

Titol 3 01 SERVEIS
Titol 3 01 ENLLUMENAT
Títol 5 01 DEMOLICIONS I MOVIMENTS DE TERRES

NÚM.	CODI	UA	DESCRIPCIÓ

1 F2225432 M3 EXCAVACIÓ DE RASA EN PRESÈNCIA DE SERVEIS FINS A 2 M DE FONDÀRIA, EN TERRENY COMPACTE (SPT 20-50), REALITZADA AMB RETROEXCAVADORA I AMB LES TERRES DEIXADES A LA VORA

Núm.	Text	Tipus	[C]	[D]	[E]	[F]	TOTAL	Fórmula
1	Descripció	T	longitud (m)	amplada (m)	profunditat(m)			
2	rasa enllumenat		95,000	0,200	1,000		19,000	C#*D#*E#*F#

TOTAL AMIDAMENT **19,000**

2 F228AM00 M3 REBLIMENT I PICONATGE DE RASA D'AMPLÀRIA MÉS DE 0,6 I FINS A 1,5 M, AMB SORRA, EN TONGADES DE GRUIX DE MÉS DE 25 I FINS A 50 CM, UTILITZANT PICÓ VIBRANT

Núm.	Text	Tipus	[C]	[D]	[E]	[F]	TOTAL	Fórmula
1	Descripció	T	longitud (m)	amplada (m)	profunditat(m)			
2	rasa enllumenat		95,000	0,200	0,500		9,500	C#*D#*E#*F#

TOTAL AMIDAMENT **9,500**

3 F228A10F M3 REBLIMENT I PICONATGE DE RASA D'AMPLÀRIA MÉS DE 0,6 I FINS A 1,5 M, AMB MATERIAL TOLERABLE DE LA PRÒPIA EXCAVACIÓ, EN TONGADES DE GRUIX DE FINS A 25 CM, UTILITZANT PICÓ VIBRANT, AMB COMPACTACIÓ DEL 95% PM

Núm.	Text	Tipus	[C]	[D]	[E]	[F]	TOTAL	Fórmula
1	Descripció	T	longitud (m)	amplada (m)	profunditat(m)			
2	rasa enllumenat		95,000	0,200	0,500		9,500	C#*D#*E#*F#

TOTAL AMIDAMENT **9,500**

4 F2R4UQ05 M3 CÀRREGA, TRANSPORT I DESCÀRREGA A DIPÒSIT AUTORITZA (QUALSEVOL DISTÀNCIA) DE LA TERRA I RUNES I DELS PRODUCTES RESULTANTS DE L'EXCAVACIÓ (FINS I TOT EL CÀNON DE DEPOSICIÓ CONTROLADA DELS REISDUOS DE LA CONSTRUCCIÓ). MESURAT SOBRE PERFIL

Núm.	Text	Tipus	[C]	[D]	[E]	[F]	TOTAL	Fórmula
1	Descripció	T	longitud (m)	amplada (m)	profunditat(m)	esponjament		
2	rasa enllumenat		95,000	0,400	0,600	1,250	28,500	C#*D#*E#*F#

TOTAL AMIDAMENT **28,500**

Obra 01 PRESSUPOST 0001
Capítol 03 URBANITZACIÓ
Titol 3 01 SERVEIS
Titol 3 01 ENLLUMENAT
Títol 5 02 CANALITZACIONS I PERICONS

NÚM.	CODI	UA	DESCRIPCIÓ

1 FDG52311 M CANALITZACIÓ AMB UN TUB CORBABLE CORRUGAT DE POLIETILÈ DE 90 MM DE DIÀMETRE NOMINAL, DE DOBLE CAPA, FIL GUIA A CADA TUB, PART PROPORCIONAL D'ACCESSORIS D'UNIÓ, SEPARADORS I OBTURADORS

AMIDAMENTS

Núm.	Text	Tipus	[C]	[D]	[E]	[F]	TOTAL	Fórmula
1	Carrer Nou		95,000				95,000	C#*D#*E#*F#

TOTAL AMIDAMENT 95,000

2 FDKZA450 U BASTIMENT QUADRAT I TAPA ANTILLISCANT D'ACER INOXIDABLE DE 400X400 MM RECOLZADA I FIXADA AMB CARGOLS, PER A PERICÓ DE SERVEIS, COL·LOCAT AMB MORTER

Núm.	Text	Tipus	[C]	[D]	[E]	[F]	TOTAL	Fórmula
1			5,000				5,000	C#*D#*E#*F#

TOTAL AMIDAMENT 5,000

3 FDK282C9 U PERICÓ DE REGISTRE DE FÀBRICA DE MAÓ DE 45X45X50 CM, PER A INSTAL·LACIONS DE SERVEIS, AMB PARETS DE 15 CM DE GRUIX DE MAÓ CALAT DE 290X140X100 MM, ARREBOSSADA I LLISCADA INTERIORMENT AMB MORTER MIXT AMB UNA PROPORCIÓ EN VOLUM 1:2:10, SOBRE SOLERA DE MAÓ CALAT DE 10 CM DE GRUIX I REBLERT LATERAL AMB TERRA DE LA MATEIXA EXCAVACIÓ

Núm.	Text	Tipus	[C]	[D]	[E]	[F]	TOTAL	Fórmula
1			5,000				5,000	C#*D#*E#*F#

TOTAL AMIDAMENT 5,000

4 FDGZU010 M BANDA CONTÍNUA DE PLÀSTIC DE COLOR, DE 30 CM D'AMPLÀRIA, COL·LOCADA AL LLARG DE LA RASA A 20 CM PER SOBRE DE LA CANONADA, PER A MALLA SENYALITZADORA

Núm.	Text	Tipus	[C]	[D]	[E]	[F]	TOTAL	Fórmula
1			95,000				95,000	C#*D#*E#*F#

TOTAL AMIDAMENT 95,000

Obra	01	PRESSUPOST 0001
Capítol	03	URBANITZACIÓ
Titol 3	01	SERVEIS
Titol 3	01	ENLLUMENAT
Títol 5	03	CABLEJAT I MECANISMES

NÚM.	CODI	UA	DESCRIPCIÓ

1 FG31H554 M CABLE AMB CONDUCTOR DE COURE DE 0,6/1 KV DE TENSIÓ ASSIGNADA, AMB DESIGNACIÓ RVFV, TETRAPOLAR, DE SECCIÓ 4 X 6 MM2, AMB ARMADURA DE FLEIX D'ACER I COBERTA DEL CABLE DE PVC, COL·LOCAT EN TUB

Núm.	Text	Tipus	[C]	[D]	[E]	[F]	TOTAL	Fórmula
1			95,000				95,000	C#*D#*E#*F#

TOTAL AMIDAMENT 95,000

2 FG380902 M CONDUCTOR DE COURE NU, UNIPOLAR DE SECCIÓ 1X35 MM2, COL·LOCAT AL FONS DE LA RASA

Núm.	Text	Tipus	[C]	[D]	[E]	[F]	TOTAL	Fórmula
1			95,000				95,000	C#*D#*E#*F#

TOTAL AMIDAMENT 95,000

Projecte constructiu dels aparcaments annexos a la plaça de la Vila d´Hostalric

Obra	01	PRESSUPOST 0001
Capítol	03	URBANITZACIÓ
Titol 3	01	SERVEIS
Titol 3	01	ENLLUMENAT
Títol 5	04	PARTIDA ALÇADA

NÚM.	CODI	UA	DESCRIPCIÓ
1	GNOUPA08	pa	Partida alçada per al subministrament d'enllumenat

AMIDAMENT DIRECTE 1,000

Obra	01	PRESSUPOST 0001
Capítol	03	URBANITZACIÓ
Titol 3	01	SERVEIS
Titol 3	01	ENLLUMENAT
Títol 5	05	ALTRES

NÚM.	CODI	UA	DESCRIPCIÓ

1 FHGAI003 U MEDICIONS I INFORME RESULTANT DELS NIVELLS LUMÍNICS DEL PROJECTE UN COP EXECUTADA L'OBRA

Núm.	Text	Tipus	[C]	[D]	[E]	[F]	TOTAL	Fórmula
1	1 informe i medicions		1,000				1,000	C#*D#*E#*F#

TOTAL AMIDAMENT 1,000

2 FHT1PROJ U PROJECTE DE LEGALITZACIÓ DE L'INSTAL·LACIÓ D'ENLLUMENAT PÚBLIC PROJECTADA, SEGONS ESPECIFICACIONS DEL PLEC DE CONDICIONS TÈNCIQUES PER A INSTAL·LACIONS D'ENLLUMENAT PÚBLIC DE L'AJUNTAMENT DEL VENDRELL

Núm.	Text	Tipus	[C]	[D]	[E]	[F]	TOTAL	Fórmula
1		T	ut					
2	nova instal·lació		1,000				1,000	C#*D#*E#*F#

TOTAL AMIDAMENT 1,000

3 FHN1SB01 U CONNEXIÓ DE LA NOVA LINIA D'ENLLUMENAT AL QUADRE D'ENLLUMENAT EXISTENT I ELIMINACIÓ DE LINIA EXISTENT.

Núm.	Text	Tipus	[C]	[D]	[E]	[F]	TOTAL	Fórmula
1		T	ut					
2			1,000				1,000	C#*D#*E#*F#

TOTAL AMIDAMENT 1,000

Obra	01	PRESSUPOST 0001
Capítol	03	URBANITZACIÓ
Titol 3	01	SERVEIS
Titol 3	02	XARXA D'AIGUES PLUVIALS

AMIDAMENTS

NÚM.	CODI	UA	DESCRIPCIÓ
1	PD7E-49AR	m	Clavegueró amb tub de PVC-U de paret estructurada, àrea aplicació B segons norma UNE-EN 1453-1, de DN 315 mm, penjat al sostre
			AMIDAMENT DIRECTE **30,000**
2	PD5U-480A	u	Reixa fixa, per a embornal de fosa grisa, de 780x340x40 mm i 41 kg de pes i col·locada amb morter
			AMIDAMENT DIRECTE **7,000**
3	PD5U-480E	u	Reixa practicable, per a interceptor de fosa grisa, de 982x490x76 mm i 145 kg de pes i col·locada ancorada al formigó
			AMIDAMENT DIRECTE **7,000**

Obra 01 PRESSUPOST 0001
Capítol 03 URBANITZACIÓ
Titol 3 01 SERVEIS
Titol 3 03 XARXA ELÈCTRICA

NÚM.	CODI	UA	DESCRIPCIÓ
1	GNOUPA09	pa	Partida alçada per a la instal·lació de punt de recàrrega per a vehicle elèctric de 3,5 kW. Partida alçada a justificar per a la instal·lació completa d'un punt de recàrrega per a vehicle elèctric de potència aproximada 3,5 kW, inclòs subministrament i muntatge del carregador monofàsic, torreta o pedestal de suport, caixa de connexions i proteccions elèctriques necessàries, cablejat d'alimentació fins al punt de recàrrega amb una longitud aproximada de 40 m, tub corrugat de protecció, petit material, elements de fixació, connexions, proves de funcionament i posada en servei. La partida inclou la mà d'obra, mitjans auxiliars, material elèctric, comprovacions finals i tots els treballs necessaris per deixar el punt de recàrrega correctament instal·lat i en funcionament, d'acord amb la normativa vigent aplicable a infraestructures de recàrrega de vehicles elèctrics.
			AMIDAMENT DIRECTE **1,000**

Obra 01 PRESSUPOST 0001
Capítol 03 URBANITZACIÓ
Titol 3 02 SENYALITZACIÓ I JARDINERIA

NÚM.	CODI	UA	DESCRIPCIÓ
1	PBA3-DXJB	m	Pintat sobre paviment de marca vial longitudinal contínua per a ús permanent i retrorreflectant en sec, amb humitat i amb pluja, tipus P-RR, de 10 cm d'amplària, amb pintura acrílica de color blanc i microesferes de vidre, aplicada mecànicament mitjançant polvorització

Núm.	Text	Tipus	[C]	[D]	[E]	[F]	TOTAL	Fórmula
1	15 places		15,000	15,000			225,000	C#*D#*E#*F#
						TOTAL AMIDAMENT	**225,000**	

2	P9X4-X002	u	Jornada d'equips per a l'estesa de pintura de marca vial en la senyalització horitzontal de l'aparcament a Hostalric

AMIDAMENTS

Núm.	Text	Tipus	[C]	[D]	[E]	[F]	TOTAL	Fórmula
1			1,000				1,000	C#*D#*E#*F#
						TOTAL AMIDAMENT	**1,000**	

3	PBBB-DVIR	u	Placa informativa per a senyals de trànsit d'acer galvanitzat i pintat, de 40x40 cm, acabada amb pintura no reflectora, fixada mecànicament

Núm.	Text	Tipus	[C]	[D]	[E]	[F]	TOTAL	Fórmula
1			5,000				5,000	C#*D#*E#*F#
						TOTAL AMIDAMENT	**5,000**	

4	PBBM-4IM7	m	Suport quadrat de tub d'acer galvanitzat de 50x50x2 mm, col·locat a terra formigonat

Núm.	Text	Tipus	[C]	[D]	[E]	[F]	TOTAL	Fórmula
1			5,000				5,000	C#*D#*E#*F#
						TOTAL AMIDAMENT	**5,000**	

5	PB12-DIW0	m	Barana d'acer galvanitzat, amb passamà, travesser inferior, muntants cada 100 cm i brèndoles cada 10 cm, de 100 a 120 cm d'alçària, fixada mecànicament a l'obra amb tac d'acer, volandera i femella

Núm.	Text	Tipus	[C]	[D]	[E]	[F]	TOTAL	Fórmula
1	carrer Verge dels Socors		30,000				30,000	C#*D#*E#*F#
2	carrer del Forn		15,000				15,000	C#*D#*E#*F#
						TOTAL AMIDAMENT	**45,000**	

6	PB22-X001	m	Topall de seguretat metàl·lic de perfil longitudinal de secció tubular d'acer galvanitzat per a l'aturada de vehicles. El perfil es fixe mecànicament a terra mitjançant suports metàl·lics ancorats a estructura o paviment de formigó.

Núm.	Text	Tipus	[C]	[D]	[E]	[F]	TOTAL	Fórmula
1	carrer Verge dels Socors		30,000				30,000	C#*D#*E#*F#
2	carrer del Forn		15,000				15,000	C#*D#*E#*F#
3	costat edificis		26,000				26,000	C#*D#*E#*F#
						TOTAL AMIDAMENT	**71,000**	

7	PR64-F15Z	u	Plantació dispersa de planta de petit port en alvèol forestal en obres d'enginyeria civil, en terreny no preparat, en un pendent inferior al 35 %, i amb primer reg inclòs

Núm.	Text	Tipus	[C]	[D]	[E]	[F]	TOTAL	Fórmula
1	Es col·locarà una unitat per cada metre.		1,000	44,000			44,000	C#*D#*E#*F#
						TOTAL AMIDAMENT	**44,000**	

8	PR4DK-93JO	u	Suministro de hedera helix de altura de 150 cm, en contenedor de 3l

Núm.	Text	Tipus	[C]	[D]	[E]	[F]	TOTAL	Fórmula
1	Es col·locarà una unitat per cada metre.		1,000	44,000			44,000	C#*D#*E#*F#
						TOTAL AMIDAMENT	**44,000**	

AMIDAMENTS

Obra 01 PRESSUPOST 0001
Capítol 03 URBANITZACIÓ
Titol 3 03 FERMS I PAVIMENTS

NÚM.	CODI	UA	DESCRIPCIÓ
1	P9F3-HYIP	m2	Paviment de peça rectangular de formigó monocapa, gris, de 30x60 cm i 10 cm de gruix, preu alt, col·locada sobre base de morter 1:6 de 5 N/mm2, i reblert de junts amb beurada de ciment

Núm.	Text	Tipus	[C]	[D]	[E]	[F]	TOTAL	Fórmula
1	entrada parking		2,000	9,000			18,000	C#*D#*E#*F#

TOTAL AMIDAMENT **18,000**

Obra 01 PRESSUPOST 0001
Capítol 04 ESTUDI DE GESTIÓ DE RESIDUS

NÚM.	CODI	UA	DESCRIPCIÓ
1	P2R6-4I5G	m3	Càrrega amb mitjans mecànics i transport de residus inerts o no especials a instal·lació autoritzada de gestió de residus, amb camió per a transport de 12 t, amb un recorregut de més de 10 i fins a 15 km

Núm.	Text	Tipus	[C]	[D]	[E]	[F]	TOTAL	Fórmula
1		T				coef, esponj,		
2	mur entrada parking		9,000	2,000	0,450	1,300	10,530	C#*D#*E#*F#
3	murs interiors parcel·la		4,500	2,000	0,300	1,300	3,510	C#*D#*E#*F#
4	vorera entrada parking		2,000	9,000	0,100	1,300	2,340	C#*D#*E#*F#
5	escala		10,000	0,250		1,300	3,250	C#*D#*E#*F#
7	senyal		1,000				1,000	C#*D#*E#*F#
8	llumenera		1,000				1,000	C#*D#*E#*F#
10		T	m2	alçada		coef, esponj,		
11	esbrossada		495,000	0,300		1,250	185,625	C#*D#*E#*F#

TOTAL AMIDAMENT **207,255**

2 P2RA-IQFN m3 Disposició controlada de residus inerts de barrejats amb una densitat 1,0 t/m3 procedents de construcció o demolició (LER codi 17 01 07), en dipòsit autoritzat

Núm.	Text	Tipus	[C]	[D]	[E]	[F]	TOTAL	Fórmula
1		T				coef, esponj,		
2	mur entrada parking		9,000	2,000	0,450	1,300	10,530	C#*D#*E#*F#
3	murs interiors parcel·la		4,500	2,000	0,300	1,300	3,510	C#*D#*E#*F#
4	vorera entrada parking		2,000	9,000	0,100	1,300	2,340	C#*D#*E#*F#
5	escala		10,000	0,250		1,300	3,250	C#*D#*E#*F#
7	senyal		1,000				1,000	C#*D#*E#*F#
8	llumenera		1,000				1,000	C#*D#*E#*F#

TOTAL AMIDAMENT **21,630**

3 P2RA-IQFX m3 Disposició controlada de residus no perillosos de vegetals bruts barrejats amb terra o altres residus no vegetals amb una densitat 0,75 t/m3 procedents de poda o sega (LER codi 20 02 01), en planta de compostage

Núm.	Text	Tipus	[C]	[D]	[E]	[F]	TOTAL	Fórmula

Projecte constructiu dels aparcaments annexos a la plaça de la Vila d´Hostalric

AMIDAMENTS

2		T	m2	alçada		coef, esponj,	
3	esbrossada		495,000	0,300		1,250	185,625 C#*D#*E#*F#

TOTAL AMIDAMENT **185,625**

Obra 01 PRESSUPOST 0001
Capítol 05 ESTUDI DE SEGURETAT I SALUT

NÚM.	CODI	UA	DESCRIPCIÓ
1	XPA00SS1	pa	Partida alçada a justificar per la Seguretat i Salut a l'obra, en base a l'Estudi i el Pla de Seguretat i Salut

AMIDAMENT DIRECTE **1,000**

QUADRE DE PREUS NÚMERO 1

QUADRE DE PREUS NÚMERO 1

NÚMERO	CODI	UA	DESCRIPCIÓ	PREU	
P-1	F2225432	M3	EXCAVACIÓ DE RASA EN PRESÈNCIA DE SERVEIS FINS A 2 M DE FONDÀRIA, EN TERRENY COMPACTE (SPT 20-50), REALITZADA AMB RETROEXCAVADORA I AMB LES TERRES DEIXADES A LA VORA (DEU EUROS AMB NORANTA-CINC CÈNTIMS)	10,95	€
P-2	F228A10F	M3	REBLIMENT I PICONATGE DE RASA D'AMPLÀRIA MÉS DE 0,6 I FINS A 1,5 M, AMB MATERIAL TOLERABLE DE LA PRÒPIA EXCAVACIÓ, EN TONGADES DE GRUIX DE FINS A 25 CM, UTILITZANT PICÓ VIBRANT, AMB COMPACTACIÓ DEL 95% PM (TRETZE EUROS AMB NORANTA-SET CÈNTIMS)	13,97	€
P-3	F228AM00	M3	REBLIMENT I PICONATGE DE RASA D'AMPLÀRIA MÉS DE 0,6 I FINS A 1,5 M, AMB SORRA, EN TONGADES DE GRUIX DE MÉS DE 25 I FINS A 50 CM, UTILITZANT PICÓ VIBRANT (CINC EUROS AMB NORANTA-QUATRE CÈNTIMS)	5,94	€
P-4	F2R4UQ05	M3	CÀRREGA, TRANSPORT I DESCÀRREGA A DIPÒSIT AUTORITZA (QUALSEVOL DISTÀNCIA) DE LA TERRA I RUNES I DELS PRODUCTES RESULTANTS DE L'EXCAVACIÓ (FINS I TOT EL CÀNON DE DEPOSICIÓ CONTROLADA DELS REISDUOS DE LA CONSTRUCCIÓ). MESURAT SOBRE PERFIL (VINT-I-DOS EUROS AMB NORANTA-SIS CÈNTIMS)	22,96	€
P-5	FDG52311	M	CANALITZACIÓ AMB UN TUB CORBABLE CORRUGAT DE POLIETILÈ DE 90 MM DE DIÀMETRE NOMINAL, DE DOBLE CAPA, FIL GUIA A CADA TUB, PART PROPORCIONAL D'ACCESSORIS D'UNIÓ, SEPARADORS I OBTURADORS (SET EUROS AMB SEIXANTA-SET CÈNTIMS)	7,67	€
P-6	FDGZU010	M	BANDA CONTÍNUA DE PLÀSTIC DE COLOR, DE 30 CM D'AMPLÀRIA, COL·LOCADA AL LLARG DE LA RASA A 20 CM PER SOBRE DE LA CANONADA, PER A MALLA SENYALITZADORA (ZERO EUROS AMB CINQUANTA-VUIT CÈNTIMS)	0,58	€
P-7	FDK282C9	U	PERICÓ DE REGISTRE DE FÀBRICA DE MAÓ DE 45X45X50 CM, PER A INSTAL·LACIONS DE SERVEIS, AMB PARETS DE 15 CM DE GRUIX DE MAÓ CALAT DE 290X140X100 MM, ARREBOSSADA I LLISCADA INTERIORMENT AMB MORTER MIXT AMB UNA PROPORCIÓ EN VOLUM 1:2:10, SOBRE SOLERA DE MAÓ CALAT DE 10 CM DE GRUIX I REBLERT LATERAL AMB TERRA DE LA MATEIXA EXCAVACIÓ (CENT SIS EUROS AMB SETANTA-TRES CÈNTIMS)	106,73	€
P-8	FDKZA450	U	BASTIMENT QUADRAT I TAPA ANTILLISCANT D'ACER INOXIDABLE DE 400X400 MM RECOLZADA I FIXADA AMB CARGOLS, PER A PERICÓ DE SERVEIS, COL·LOCAT AMB MORTER (DOS-CENTS SETANTA-NOU EUROS AMB SEIXANTA-VUIT CÈNTIMS)	279,68	€
P-9	FG31H554	M	CABLE AMB CONDUCTOR DE COURE DE 0,6/1 KV DE TENSIÓ ASSIGNADA, AMB DESIGNACIÓ RVFV, TETRAPOLAR, DE SECCIÓ 4 X 6 MM2, AMB ARMADURA DE FLEIX D'ACER I COBERTA DEL CABLE DE PVC, COL·LOCAT EN TUB (SETZE EUROS AMB NORANTA CÈNTIMS)	16,90	€
P-10	FG380902	M	CONDUCTOR DE COURE NU, UNIPOLAR DE SECCIÓ 1X35 MM2, COL·LOCAT AL FONS DE LA RASA (DEU EUROS AMB QUINZE CÈNTIMS)	10,15	€
P-11	FHGAI003	U	MEDICIONS I INFORME RESULTANT DELS NIVELLS LUMÍNICS DEL PROJECTE UN COP EXECUTADA L'OBRA (VUIT-CENTS VINT EUROS AMB VINT-I-SIS CÈNTIMS)	820,26	€

Projecte constructiu dels aparcaments annexos a la plaça de la Vila d´Hostalric

QUADRE DE PREUS NÚMERO 1

NÚMERO	CODI	UA	DESCRIPCIÓ	PREU	
P-12	FHN1SB01	U	CONNEXIÓ DE LA NOVA LINIA D'ENLLUMENAT AL QUADRE D'ENLLUMENAT EXISTENT I ELIMINACIÓ DE LINIA EXISTENT. (NOU-CENTS QUARANTA-TRES EUROS AMB TRETZE CÈNTIMS)	943,13	€
P-13	FHT1PROJ	U	PROJECTE DE LEGALITZACIÓ DE L'INSTAL·LACIÓ D'ENLLUMENAT PÚBLIC PROJECTADA, SEGONS ESPECIFICACIONS DEL PLEC DE CONDICIONS TÈNCIQUES PER A INSTAL·LACIONS D'ENLLUMENAT PÚBLIC DE L'AJUNTAMENT DEL VENDRELL (MIL SIS-CENTS VINT-I-VUIT EUROS AMB CINQUANTA-CINC CÈNTIMS)	1.628,55	€
P-14	GNOUPA08	pa	Partida alçada per al subministrament d'enllumenat (TRES MIL CINC-CENTS TRENTA-SIS EUROS AMB QUARANTA CÈNTIMS)	3.536,40	€
P-15	GNOUPA09	pa	Partida alçada per a la instal·lació de punt de recàrrega per a vehicle elèctric de 3,5 kW. Partida alçada a justificar per a la instal·lació completa d'un punt de recàrrega per a vehicle elèctric de potència aproximada 3,5 kW, inclòs subministrament i muntatge del carregador monofàsic, torreta o pedestal de suport, caixa de connexions i proteccions elèctriques necessàries, cablejat d'alimentació fins al punt de recàrrega amb una longitud aproximada de 40 m, tub corrugat de protecció, petit material, elements de fixació, connexions, proves de funcionament i posada en servei. La partida inclou la mà d'obra, mitjans auxiliars, material elèctric, comprovacions finals i tots els treballs necessaris per deixar el punt de recàrrega correctament instal·lat i en funcionament, d'acord amb la normativa vigent aplicable a infraestructures de recàrrega de vehicles elèctrics. (QUATRE MIL CINC-CENTS VINT-I-SIS EUROS AMB CINQUANTA-DOS CÈNTIMS)	4.526,52	€
P-16	P2146-DJ4N	m2	Demolició de paviment de formigó de fins a 10 cm de gruix, d'amplària fins a 2 m, amb compressor i càrrega sobre camió amb mitjans mecànics (ONZE EUROS AMB QUINZE CÈNTIMS)	11,15	€
P-17	P214O-4RNE	m2	Enderroc de volta d'escala de ceràmica, a mà i amb compressor i càrrega manual de runa sobre camió o contenidor (TRETZE EUROS AMB SEIXANTA-VUIT CÈNTIMS)	13,68	€
P-18	P214P-1181K	m3	Enderroc de mur de contenció de maçoneria, amb compressor i càrrega manual i mecànica de runa sobre camió (SEIXANTA-TRES EUROS AMB SEIXANTA-SIS CÈNTIMS)	63,66	€
P-19	P21B0-HBR2	u	Desmuntatge per a recol·locació de placa de senyalització vertical muntada sobre suport de peu o sobre paraments verticals, superfície fins a 0,5-1 m2, a una alçària de 3 m com a màxim amb mitjans manuals i aplec per a posterior aprofitament (QUINZE EUROS AMB SETANTA CÈNTIMS)	15,70	€
P-20	P21DD-HBKF	u	Desmuntatge de llumenera, columna exterior, accessoris i elements de subjecció, de fins a 6 m d'alçària, com a màxim, enderroc de fonament de formigó a mà i amb compressor, aplec per a posterior aprofitament i càrrega manual de runa sobre camió o contenidor (CENT TRES EUROS AMB NORANTA-SIS CÈNTIMS)	103,96	€
P-21	P2241-52SM	m2	Repàs i piconatge d'esplanada, amb compactació del 95% PM (UN EUROS AMB NORANTA-TRES CÈNTIMS)	1,93	€
P-22	P22D1-DGOU	m2	Neteja i esbrossada del terreny realitzada amb pala carregadora i càrrega mecànica sobre camió (ZERO EUROS AMB SETANTA-QUATRE CÈNTIMS)	0,74	€
P-23	P2R6-4I5G	m3	Càrrega amb mitjans mecànics i transport de residus inerts o no especials a instal·lació autoritzada de gestió de residus, amb camió per a transport de 12 t, amb un recorregut de més de 10 i fins a 15 km (DOTZE EUROS AMB NORANTA-QUATRE CÈNTIMS)	12,94	€

QUADRE DE PREUS NÚMERO 1

NÚMERO	CODI	UA	DESCRIPCIÓ	PREU
P-24	P2RA-IQFN	m3	Disposició controlada de residus inerts de barrejats amb una densitat 1,0 t/m3 procedents de construcció o demolició (LER codi 17 01 07), en dipòsit autoritzat (VINT-I-SET EUROS AMB QUATRE CÈNTIMS)	27,04 €
P-25	P2RA-IQFX	m3	Disposició controlada de residus no perillosos de vegetals bruts barrejats amb terra o altres residus no vegetals amb una densitat 0,75 t/m3 procedents de poda o sega (LER codi 20 02 01), en planta de compostage (DISSET EUROS AMB TRENTA-TRES CÈNTIMS)	17,33 €
P-26	P3D2-HJJA	m	Execució de micropilons amb entubació recuperable de 200 mm d'amb menys d'un 25% de perforació en formigó armat o roca dura, armat amb tub d'acer per a l'execució de micropilons, de 560 N/mm2 de límit elàstic, 127 mm de diàmetre i de 9 mm de gruix i injecció única amb beurada de ciment CEM I 42,5 R (CENT QUARANTA-NOU EUROS AMB CINQUANTA-TRES CÈNTIMS)	149,53 €
P-27	P3Z3-D532	m2	Capa de neteja i anivellament 10 cm de gruix amb formigó de neteja, amb una dosificació de 150 kg/m3 de ciment, consistència tova i grandària màxima del granulat 20 mm, HL-150 kg/m3/B/20, abocat des de camió (DISSET EUROS AMB QUARANTA-CINC CÈNTIMS)	17,45 €
P-28	P446-DM8N	kg	Acer S355JR segons UNE-EN 10025-2, per a elements d'ancoratge formats per peça simple, en perfils laminats en calent sèrie L, LD, T, rodó, quadrat, rectangular i planxa, treballat a taller i amb una capa d'imprimació antioxidant, col·locat a l'obra amb cargols (DOS EUROS AMB VUITANTA-SIS CÈNTIMS)	2,86 €
P-29	P45C1-X001	m3	Formigonament de lloses amb formigó per armar amb additiu hidròfug HA - 35 / F / 10 / xC4 amb una quantitat de ciment de 300 kg/m3 i relació aigua ciment =< 0.55, abocat amb bomba. La capa superior de la llosa té un acabat rústic (CENT SETANTA-UN EUROS AMB CINQUANTA-NOU CÈNTIMS)	171,59 €
P-30	P4B8-D6QE	kg	Armadura de lloses d'estructura AP500 SD amb barres de diàmetre com a màxim 16 mm, d'acer en barres corrugades B500SD de límit elàstic >= 500 N/mm2 (UN EUROS AMB SETANTA-UN CÈNTIMS)	1,71 €
P-31	P4D0-X001	u	Alleugeridors per a lloses, fabricats a base de poliolefines 100% reciclades d'origen nacional, model 30#15 CHE o similar. Tenen una altura de de 19 cm i un diàmetre de 26 cm, estan preparats per emplaçar una armadura base i un reforç cada 15 cm en ambdues direccions. (DOS EUROS AMB VUIT CÈNTIMS)	2,08 €
P-32	P4D2-3YCC	m3	Cindri i encofrat inferior de llosa de formigó, mitjançant sistema de cindra metàl·lica multidireccional de gran càrrega, inclòs el muntatge, l'anivellament, l'arriostrament, el manteniment, el desmuntatge i la retirada de mitjans auxiliars, mesurat sobre la superfície horitzontal realment encofrada (QUARANTA-VUIT EUROS AMB VINT-I-VUIT CÈNTIMS)	48,28 €
P-33	P4FN-X001	pa	Partida alçada a justificar per a la reparació, sanejament, rehabilitació i, si escau, reforç estructural dels murs perimetrals existents, inclosos tots els treballs necessaris per recuperar-ne les condicions de seguretat, estabilitat, funcionalitat i acabat. La partida inclou els treballs previs d'inspecció, neteja manual o mecànica dels paraments, eliminació de vegetació, terres, elements solts o parts degradades, repicat de zones en mal estat, sanejament de fissures, esquerdes, juntes obertes, despreniments i zones amb pèrdua de material, així com la preparació de les superfícies per a la seva reparació. S'inclou el rejuntat, segellat i reblert de fissures amb morters adequats, reposició puntual de peces o zones degradades, regularització de paraments, reparació de coronacions, restitució de geometries afectades, aplicació de morters de reparació, revestiments compatibles amb el suport existent i qualsevol altra actuació necessària per garantir la correcta conservació dels murs. La partida inclou també qualsevol tipus de reforç estructural que pugui resultar necessari, incloent, entre d'altres, cosits de fissures, grapats, barres d'acer inoxidable o galvanitzat, ancoratges, bulons, injeccions, malles de reforç, morters estructurals, formigó projectat o abocat, recreixements, recalçaments puntuals, micropilots, sabates o fonamentacions auxiliars, contraforts, perfils metàl·lics, elements de confinament, drenatges associats i	16.308,77 €

Projecte constructiu dels aparcaments annexos a la plaça de la Vila d´Hostalric

QUADRE DE PREUS NÚMERO 1

NÚMERO	CODI	UA	DESCRIPCIÓ	PREU
			qualsevol altre sistema de reforç que sigui justificat tècnicament i aprovat per la direcció facultativa. S'inclouen la mà d'obra, materials, petit material, mitjans auxiliars, elements de protecció, bastides o plataformes de treball si són necessàries, càrrega, transport i gestió dels residus generats, neteja final de l'àmbit d'actuació, proves, comprovacions i tots els treballs necessaris per deixar els murs perimetrals reparats, rehabilitats i estructuralment reforçats, en condicions adequades de seguretat i servei. L'execució dels reforços estructurals quedarà supeditada a la justificació tècnica corresponent, a les condicions reals observades en obra i a les instruccions de la direcció facultativa. (SETZE MIL TRES-CENTS VUIT EUROS AMB SETANTA-SET CÈNTIMS)	
P-34	P7C20-AAYO	m	Aïllament amb banda desolaritzadora de poliestirè expandit elastificat de 20 mm de gruix i 100 mm d'amplària, col·locat adherit (TRES EUROS AMB SETANTA-SIS CÈNTIMS)	3,76 €
P-35	P9F3-HYIP	m2	Paviment de peça rectangular de formigó monocapa, gris, de 30x60 cm i 10 cm de gruix, preu alt, col·locada sobre base de morter 1:6 de 5 N/mm2, i reblert de junts amb beurada de ciment (SEIXANTA-TRES EUROS AMB SEIXANTA-NOU CÈNTIMS)	63,69 €
P-36	P9X4-X002	u	Jornada d'equips per a l'estesa de pintura de marca vial en la senyalització horitzontal de l'aparcament a Hostalric (MIL QUATRE-CENTS SETANTA EUROS)	1.470,00 €
P-37	PB12-DIW0	m	Barana d'acer galvanitzat, amb passamà, travesser inferior, muntants cada 100 cm i brèndoles cada 10 cm, de 100 a 120 cm d'alçària, fixada mecànicament a l'obra amb tac d'acer, volandera i femella (CENT CINQUANTA-CINC EUROS AMB TRENTA-QUATRE CÈNTIMS)	155,34 €
P-38	PB22-X001	m	Topall de seguretat metàl·lic de perfil longitudinal de secció tubular d'acer galvanitzat per a l'aturada de vehicles. El perfil es fixe mecànicament a terra mitjançant suports metàl·lics ancorats a estructura o paviment de formigó. (CENT DOTZE EUROS AMB DOS CÈNTIMS)	112,02 €
P-39	PBA3-DXJB	m	Pintat sobre paviment de marca vial longitudinal contínua per a ús permanent i retrorreflectant en sec, amb humitat i amb pluja, tipus P-RR, de 10 cm d'amplària, amb pintura acrílica de color blanc i microesferes de vidre, aplicada mecànicament mitjançant polvorització (ZERO EUROS AMB VUITANTA-DOS CÈNTIMS)	0,82 €
P-40	PBBB-DVIR	u	Placa informativa per a senyals de trànsit d'acer galvanitzat i pintat, de 40x40 cm, acabada amb pintura no reflectora, fixada mecànicament (QUARANTA-TRES EUROS AMB QUARANTA-DOS CÈNTIMS)	43,42 €
P-41	PBBM-4IM7	m	Suport quadrat de tub d'acer galvanitzat de 50x50x2 mm, col·locat a terra formigonat (QUINZE EUROS AMB NORANTA-SIS CÈNTIMS)	15,96 €
P-42	PD5U-480A	u	Reixa fixa, per a embornal de fosa grisa, de 780x340x40 mm i 41 kg de pes i col·locada amb morter (NORANTA-CINC EUROS AMB VUITANTA-SIS CÈNTIMS)	95,86 €
P-43	PD5U-480E	u	Reixa practicable, per a interceptor de fosa grisa, de 982x490x76 mm i 145 kg de pes i col·locada ancorada al formigó (CENT SEIXANTA-DOS EUROS AMB DOS CÈNTIMS)	162,02 €
P-44	PD7E-49AR	m	Clavegueró amb tub de PVC-U de paret estructurada, àrea aplicació B segons norma UNE-EN 1453-1, de DN 315 mm, penjat al sostre (CENT CINQUANTA-DOS EUROS AMB QUARANTA-NOU CÈNTIMS)	152,49 €

QUADRE DE PREUS NÚMERO 1

NÚMERO	CODI	UA	DESCRIPCIÓ	PREU
P-45	PR4DK-93JO	u	Suministro de hedera helix de altura de 150 cm, en contenedor de 3l (QUATRE EUROS AMB SET CÈNTIMS)	4,07 €
P-46	PR64-F15Z	u	Plantació dispersa de planta de petit port en alvèol forestal en obres d'enginyeria civil, en terreny no preparat, en un pendent inferior al 35 %, i amb primer reg inclòs (QUATRE EUROS AMB DIVUIT CÈNTIMS)	4,18 €

A Barcelona, abril 2026

Claudi Quera Costa
Enginyer de camins, canals i ports
Col·legiat núm. 35.127
Enigest S.L.

Jordi Quera Miró
Enginyer de camins, canals i ports
Col·legiat núm. 6.513
Enigest S.L.

QUADRE DE PREUS NÚMERO 2

QUADRE DE PREUS NÚMERO 2

NÚMERO	CODI	UA	DESCRIPCIÓ	PREU	
P-1	F2225432	M3	EXCAVACIÓ DE RASA EN PRESÈNCIA DE SERVEIS FINS A 2 M DE FONDÀRIA, EN TERRENY COMPACTE (SPT 20-50), REALITZADA AMB RETROEXCAVADORA I AMB LES TERRES DEIXADES A LA VORA	**10,95**	**€**
			Altres conceptes	10,95000	€
P-2	F228A10F	M3	REBLIMENT I PICONATGE DE RASA D'AMPLÀRIA MÉS DE 0,6 I FINS A 1,5 M, AMB MATERIAL TOLERABLE DE LA PRÒPIA EXCAVACIÓ, EN TONGADES DE GRUIX DE FINS A 25 CM, UTILITZANT PICÓ VIBRANT, AMB COMPACTACIÓ DEL 95% PM	**13,97**	**€**
			Altres conceptes	13,97000	€
P-3	F228AM00	M3	REBLIMENT I PICONATGE DE RASA D'AMPLÀRIA MÉS DE 0,6 I FINS A 1,5 M, AMB SORRA, EN TONGADES DE GRUIX DE MÉS DE 25 I FINS A 50 CM, UTILITZANT PICÓ VIBRANT	**5,94**	**€**
			Altres conceptes	5,94000	€
P-4	F2R4UQ05	M3	CÀRREGA, TRANSPORT I DESCÀRREGA A DIPÒSIT AUTORITZA (QUALSEVOL DISTÀNCIA) DE LA TERRA I RUNES I DELS PRODUCTES RESULTANTS DE L'EXCAVACIÓ (FINS I TOT EL CÀNON DE DEPOSICIÓ CONTROLADA DELS REISDUOS DE LA CONSTRUCCIÓ). MESURAT SOBRE PERFIL	**22,96**	**€**
	B2RA7LP0	m3	Deposició controlada a dipòsit autoritzat de residus de terra inerts amb una densitat 1,	2,71000	€
			Altres conceptes	20,25000	€
P-5	FDG52311	M	CANALITZACIÓ AMB UN TUB CORBABLE CORRUGAT DE POLIETILÈ DE 90 MM DE DIÀMETRE NOMINAL, DE DOBLE CAPA, FIL GUIA A CADA TUB, PART PROPORCIONAL D'ACCESSORIS D'UNIÓ, SEPARADORS I OBTURADORS	**7,67**	**€**
	BDGZFN50	M	FIL GUIA PER A CONDUCTES DE CANALITZACIONS DE SERVEIS, DE NYLON, D	0,16320	€
	BG22TL10	M	TUB CORBABLE CORRUGAT DE POLIETILÈ, DE DOBLE CAPA, LLISA LA INTERI	4,33650	€
			Altres conceptes	3,17030	€
P-6	FDGZU010	M	BANDA CONTÍNUA DE PLÀSTIC DE COLOR, DE 30 CM D'AMPLÀRIA, COL·LOCADA AL LLARG DE LA RASA A 20 CM PER SOBRE DE LA CANONADA, PER A MALLA SENYALITZADORA	**0,58**	**€**
	BDGZB610	M	BANDA CONTINUA DE SENYALITZACIÓ PER A CANALITZACIONS SOTERRADES	0,35700	€
			Altres conceptes	0,22300	€
P-7	FDK282C9	U	PERICÓ DE REGISTRE DE FÀBRICA DE MAÓ DE 45X45X50 CM, PER A INSTAL·LACIONS DE SERVEIS, AMB PARETS DE 15 CM DE GRUIX DE MAÓ CALAT DE 290X140X100 MM, ARREBOSSADA I LLISCADA INTERIORMENT AMB MORTER MIXT AMB UNA PROPORCIÓ EN VOLUM 1:2:10, SOBRE SOLERA DE MAÓ CALAT DE 10 CM DE GRUIX I REBLERT LATERAL AMB TERRA DE LA MATEIXA EXCAVACIÓ	**106,73**	**€**
	B0111000	m3	Aigua	0,00251	€
	B0512401	T	CIMENT PÒRTLAND AMB FILLER CALCARI CEM II/B-L 32,5 R SEGONS UNE-EN 1	0,43533	€
	B0F1K2A1	U	MAÓ CALAT R-25, DE 290X140X100 MM, PER A REVESTIR, CATEGORIA I, HD, S	10,20419	€
			Altres conceptes	96,08797	€
P-8	FDKZA450	U	BASTIMENT QUADRAT I TAPA ANTILLISCANT D'ACER INOXIDABLE DE 400X400 MM RECOLZADA I FIXADA AMB CARGOLS, PER A PERICÓ DE SERVEIS, COL·LOCAT AMB MORTER	**279,68**	**€**
	B0710150	T	MORTER PER A RAM DE PALETA, CLASSE M 5 (5 N/MM2), EN SACS, DE DESIG	0,11743	€
	BDKZA450	U	BASTIMENT QUADRAT I TAPA QUADRADA ANTILLISCANT D'ACER INOXIDABLE,	249,63000	€
			Altres conceptes	29,93257	€
P-9	FG31H554	M	CABLE AMB CONDUCTOR DE COURE DE 0,6/1 KV DE TENSIÓ ASSIGNADA, AMB DESIGNACIÓ RVFV, TETRAPOLAR, DE SECCIÓ 4 X 6 MM2, AMB ARMADURA DE FLEIX D'ACER I COBERTA DEL CABLE DE PVC, COL·LOCAT EN TUB	**16,90**	**€**

Projecte constructiu dels aparcaments annexos a la plaça de la Vila d´Hostalric

QUADRE DE PREUS NÚMERO 2

NÚMERO	CODI	UA	DESCRIPCIÓ	PREU	
	BG31H550	M	CABLE AMB CONDUCTOR DE COURE DE 0,6/1 KV DE TENSIÓ ASSIGNADA, AM	13,95360	€
			Altres conceptes	2,94640	€
P-10	FG380902	M	CONDUCTOR DE COURE NU, UNIPOLAR DE SECCIÓ 1X35 MM2, COL·LOCAT AL FONS DE LA RASA	**10,15**	**€**
	BGW38000	U	PART PROPORCIONAL D'ACCESSORIS PER A CONDUCTORS DE COURE NUS	0,38000	€
	BG380900	M	CONDUCTOR DE COURE NU, UNIPOLAR DE SECCIÓ 1X35 MM2	2,70300	€
			Altres conceptes	7,06700	€
P-11	FHGAI003	U	MEDICIONS I INFORME RESULTANT DELS NIVELLS LUMÍNICS DEL PROJECTE UN COP EXECUTADA L'OBRA	**820,26**	**€**
			Altres conceptes	820,26000	€
P-12	FHN1SB01	U	CONNEXIÓ DE LA NOVA LINIA D'ENLLUMENAT AL QUADRE D'ENLLUMENAT EXISTENT I ELIMINACIÓ DE LINIA EXISTENT.	**943,13**	**€**
			Altres conceptes	943,13000	€
P-13	FHT1PROJ	U	PROJECTE DE LEGALITZACIÓ DE L'INSTAL·LACIÓ D'ENLLUMENAT PÚBLIC PROJECTADA, SEGONS ESPECIFICACIONS DEL PLEC DE CONDICIONS TÈNCIQUES PER A INSTAL·LACIONS D'ENLLUMENAT PÚBLIC DE L'AJUNTAMENT DEL VENDRELL	**1.628,55**	**€**
	BHT11140	U	PROJECTE DE LEGALITZACIÓ	1.551,00000	€
			Altres conceptes	77,55000	€
P-14	GNOUPA08	pa	Partida alçada per al subministrament d'enllumenat	**3.536,40**	**€**
			Sense descomposició	3.536,40000	€
P-15	GNOUPA09	pa	Partida alçada per a la instal·lació de punt de recàrrega per a vehicle elèctric de 3,5 kW. Partida alçada a justificar per a la instal·lació completa d'un punt de recàrrega per a vehicle elèctric de potència aproximada 3,5 kW, inclòs subministrament i muntatge del carregador monofàsic, torreta o pedestal de suport, caixa de connexions i proteccions elèctriques necessàries, cablejat d'alimentació fins al punt de recàrrega amb una longitud aproximada de 40 m, tub corrugat de protecció, petit material, elements de fixació, connexions, proves de funcionament i posada en servei. La partida inclou la mà d'obra, mitjans auxiliars, material elèctric, comprovacions finals i tots els treballs necessaris per deixar el punt de recàrrega correctament instal·lat i en funcionament, d'acord amb la normativa vigent aplicable a infraestructures de recàrrega de vehicles elèctrics.	**4.526,52**	**€**
			Sense descomposició	4.526,52000	€
P-16	P2146-DJ4N	m2	Demolició de paviment de formigó de fins a 10 cm de gruix, d'amplària fins a 2 m, amb compressor i càrrega sobre camió amb mitjans mecànics	**11,15**	**€**
			Altres conceptes	11,15000	€
P-17	P214O-4RN	m2	Enderroc de volta d'escala de ceràmica, a mà i amb compressor i càrrega manual de runa sobre camió o contenidor	**13,68**	**€**
			Altres conceptes	13,68000	€
P-18	P214P-1181	m3	Enderroc de mur de contenció de maçoneria, amb compressor i càrrega manual i mecànica de runa sobre camió	**63,66**	**€**
			Altres conceptes	63,66000	€
P-19	P21B0-HBR	u	Desmuntatge per a recol·locació de placa de senyalització vertical muntada sobre suport de peu o sobre paraments verticals, superfície fins a 0,5-1 m2, a una alçària de 3 m com a màxim amb mitjans manuals i aplec per a posterior aprofitament	**15,70**	**€**
			Altres conceptes	15,70000	€
P-20	P21DD-HBK	u	Desmuntatge de llumenera, columna exterior, accessoris i elements de subjecció, de fins a 6 m d'alçària, com a màxim, enderroc de fonament de formigó a mà i amb compressor, aplec per a posterior aprofitament i càrrega manual de runa sobre camió o contenidor	**103,96**	**€**

QUADRE DE PREUS NÚMERO 2

NÚMERO	CODI	UA	DESCRIPCIÓ	PREU	
			Altres conceptes	103,96000	€
P-21	P2241-52SM	m2	Repàs i piconatge d'esplanada, amb compactació del 95% PM	**1,93**	**€**
			Altres conceptes	1,93000	€
P-22	P22D1-DGO	m2	Neteja i esbrossada del terreny realitzada amb pala carregadora i càrrega mecànica sobre camió	**0,74**	**€**
			Altres conceptes	0,74000	€
P-23	P2R6-4I5G	m3	Càrrega amb mitjans mecànics i transport de residus inerts o no especials a instal·lació autoritzada de gestió de residus, amb camió per a transport de 12 t, amb un recorregut de més de 10 i fins a 15 km	**12,94**	**€**
			Altres conceptes	12,94000	€
P-24	P2RA-IQFN	m3	Disposició controlada de residus inerts de barrejats amb una densitat 1,0 t/m3 procedents de construcció o demolició (LER codi 17 01 07), en dipòsit autoritzat	**27,04**	**€**
	B2RA-28UT	t	Disposició controlada de residus inerts de barrejats amb una densitat 1,0 t/m3 procede	25,75000	€
			Altres conceptes	1,29000	€
P-25	P2RA-IQFX	m3	Disposició controlada de residus no perillosos de vegetals bruts barrejats amb terra o altres residus no vegetals amb una densitat 0,75 t/m3 procedents de poda o sega (LER codi 20 02 01), en planta de compostage	**17,33**	**€**
	B2RA-28U1	t	Disposició controlada de residus no perillosos de vegetals bruts barrejats amb terra o a	16,50000	€
			Altres conceptes	0,83000	€
P-26	P3D2-HJJA	m	Execució de micropilons amb entubació recuperable de 200 mm d'amb menys d'un 25% de perforació en formigó armat o roca dura, armat amb tub d'acer per a l'execució de micropilons, de 560 N/mm2 de límit elàstic, 127 mm de diàmetre i de 9 mm de gruix i injecció única amb beurada de ciment CEM I 42,5 R	**149,53**	**€**
	B055-069K	t	Ciment pòrtland CEM I 42,5 R segons UNE-EN 197-1, en sacs	11,75044	€
	B3D0-08F7	m	Tub d'acer per a l'execució de micropilons, de 560 N/mm2 de límit elàstic, 127 mm de	28,14180	€
	B011-05ME	m3	Aigua	0,10080	€
			Altres conceptes	109,53696	€
P-27	P3Z3-D532	m2	Capa de neteja i anivellament 10 cm de gruix amb formigó de neteja, amb una dosificació de 150 kg/m3 de ciment, consistència tova i grandària màxima del granulat 20 mm, HL-150 kg/m3/B/20, abocat des de camió	**17,45**	**€**
	B067-2A9V	m3	Formigó de neteja, amb una dosificació de 150 kg/m3 de ciment, consistència tova i gr	10,38450	€
			Altres conceptes	7,06550	€
P-28	P446-DM8N	kg	Acer S355JR segons UNE-EN 10025-2, per a elements d'ancoratge formats per peça simple, en perfils laminats en calent sèrie L, LD, T, rodó, quadrat, rectangular i planxa, treballat a taller i amb una capa d'imprimació antioxidant, col·locat a l'obra amb cargols	**2,86**	**€**
	B44Z-0M13	kg	Acer S355JR segons UNE-EN 10025-2, format per peça simple, en perfils laminats en	2,00000	€
			Altres conceptes	0,86000	€
P-29	P45C1-X001	m3	Formigonament de lloses amb formigó per armar amb additiu hidròfug HA - 35 / F / 10 / xC4 amb una quantitat de ciment de 300 kg/m3 i relació aigua ciment =< 0.55, abocat amb bomba. La capa superior de la llosa té un acabat rústic	**171,59**	**€**
	B06F2-IGBI	m3	Formigó per armar amb additiu hidròfug HA - 35 / F / 10 / xC4 amb una quantitat de ci	129,99900	€
			Altres conceptes	41,59100	€
P-30	P4B8-D6QE	kg	Armadura de lloses d'estructura AP500 SD amb barres de diàmetre com a màxim 16 mm, d'acer en barres corrugades B500SD de límit elàstic >= 500 N/mm2	**1,71**	**€**
	B0AM-078F	kg	Filferro recuit d'1,3 mm	0,02544	€

Projecte constructiu dels aparcaments annexos a la plaça de la Vila d´Hostalric

QUADRE DE PREUS NÚMERO 2

NÚMERO	CODI	UA	DESCRIPCIÓ	PREU	
			Altres conceptes	1,68456	€
P-31	P4D0-X001	u	Alleugeridors per a lloses, fabricats a base de poliolefines 100% reciclades d'origen nacional, model 30#15 CHE o similar. Tenen una altura de de 19 cm i un diàmetre de 26 cm, estan preparats per emplaçar una armadura base i un reforç cada 15 cm en ambdues direccions.	**2,08**	**€**
	B4D0-2GF4	u	Alleugeridors per a lloses, fabricats a base de poliolefines 100% reciclades d'origen na	1,85000	€
			Altres conceptes	0,23000	€
P-32	P4D2-3YCC	m3	Cindri i encofrat inferior de llosa de formigó, mitjançant sistema de cindra metàl·lica multidireccional de gran càrrega, inclòs el muntatge, l'anivellament, l'arriostrament, el manteniment, el desmuntatge i la retirada de mitjans auxiliars, mesurat sobre la superfície horitzontal realment encofrada	**48,28**	**€**
	B0F13-0LM8	m3	fusta per suportatge	4,47000	€
	B0D62-07PL	cu	Puntal metàl·lic i telescòpic per a 3 m d'alçària i 150 usos	0,95766	€
	B0DF0-0EZO	m3	Cimbra metàl·lica multidireccional de gran càrrega.	16,18249	€
			Altres conceptes	26,66985	€
P-33	P4FN-X001	pa	Partida alçada a justificar per a la reparació, sanejament, rehabilitació i, si escau, reforç estructural dels murs perimetrals existents, inclosos tots els treballs necessaris per recuperar-ne les condicions de seguretat, estabilitat, funcionalitat i acabat. La partida inclou els treballs previs d'inspecció, neteja manual o mecànica dels paraments, eliminació de vegetació, terres, elements solts o parts degradades, repicat de zones en mal estat, sanejament de fissures, esquerdes, juntes obertes, despreniments i zones amb pèrdua de material, així com la preparació de les superfícies per a la seva reparació. S'inclou el rejuntat, segellat i reblert de fissures amb morters adequats, reposició puntual de peces o zones degradades, regularització de paraments, reparació de coronacions, restitució de geometries afectades, aplicació de morters de reparació, revestiments compatibles amb el suport existent i qualsevol altra actuació necessària per garantir la correcta conservació dels murs. La partida inclou també qualsevol tipus de reforç estructural que pugui resultar necessari, incloent, entre d'altres, cosits de fissures, grapats, barres d'acer inoxidable o galvanitzat, ancoratges, bulons, injeccions, malles de reforç, morters estructurals, formigó projectat o abocat, recreixements, recalçaments puntuals, micropilots, sabates o fonamentacions auxiliars, contraforts, perfils metàl·lics, elements de confinament, drenatges associats i qualsevol altre sistema de reforç que sigui justificat tècnicament i aprovat per la direcció facultativa. S'inclouen la mà d'obra, materials, petit material, mitjans auxiliars, elements de protecció, bastides o plataformes de treball si són necessàries, càrrega, transport i gestió dels residus generats, neteja final de l'àmbit d'actuació, proves, comprovacions i tots els treballs necessaris per deixar els murs perimetrals reparats, rehabilitats i estructuralment reforçats, en condicions adequades de seguretat i servei. L'execució dels reforços estructurals quedarà supeditada a la justificació tècnica corresponent, a les condicions reals observades en obra i a les instruccions de la direcció facultativa.	**16.308,77**	**€**
			Sense descomposició	16.308,77000	€
P-34	P7C20-AAY	m	Aïllament amb banda desolaritzadora de poliestirè expandit elastificat de 20 mm de gruix i 100 mm d'amplària, col·locat adherit	**3,76**	**€**
	B7C20-2GSB	m	Banda de poliestirè expandit elastificat de 20 mm de gruix i 100 mm d'amplària, per a a	0,50400	€
	B7J3-0GSM	l	Escuma de poliuretà en aerosol	0,03430	€
			Altres conceptes	3,22170	€
P-35	P9F3-HYIP	m2	Paviment de peça rectangular de formigó monocapa, gris, de 30x60 cm i 10 cm de gruix, preu alt, col·locada sobre base de morter 1:6 de 5 N/mm2, i reblert de junts amb beurada de ciment	**63,69**	**€**
	B011-05ME	m3	Aigua	0,02400	€
	B055-067M	t	Ciment pòrtland amb filler calcari CEM II/B-L 32,5 R segons UNE-EN 197-1, en sacs	0,42630	€
	B9F3-0HQ6	m2	Peça rectangular de formigó monocapa, gris, de 20x40,5 cm i 8 cm de gruix, preu alt, p	15,95280	€
			Altres conceptes	47,28690	€
P-36	P9X4-X002	u	Jornada d'equips per a l'estesa de pintura de marca vial en la senyalització horitzontal de l'aparcament a Hostalric	**1.470,00**	**€**

QUADRE DE PREUS NÚMERO 2

NÚMERO	CODI	UA	DESCRIPCIÓ	PREU	
	BVAH-X001	u	Jornada d'equips per a l'estesa de pintura de marca vial en la senyalització horitzontal	1.400,00000	€
			Altres conceptes	70,00000	€
P-37	PB12-DIW0	m	Barana d'acer galvanitzat, amb passamà, travesser inferior, muntants cada 100 cm i brèndoles cada 10 cm, de 100 a 120 cm d'alçària, fixada mecànicament a l'obra amb tac d'acer, volandera i femella	**155,34**	**€**
	B0AP-07IX	u	Tac d'acer de d 10 mm, amb cargol, volandera i femella	3,54000	€
	BB10-0XN0	m	Barana d'acer galvanitzat, amb passamà, travesser inferior, muntants cada 100 cm i br	126,03000	€
			Altres conceptes	25,77000	€
P-38	PB22-X001	m	Topall de seguretat metàl·lic de perfil longitudinal de secció tubular d'acer galvanitzat per a l'aturada de vehicles. El perfil es fixe mecànicament a terra mitjançant suports metàl·lics ancorats a estructura o paviment de formigó.	**112,02**	**€**
	BBMW-X001	m	Perfil longitudinal d'acer galvanitzat de secció tubular per a topall de vehicles ancorat a	90,00000	€
	BBMY-0SJI	u	Part proporcional d'elements de fixació per a barreres de seguretat flexibles amb siste	4,97000	€
			Altres conceptes	17,05000	€
P-39	PBA3-DXJB	m	Pintat sobre paviment de marca vial longitudinal contínua per a ús permanent i retrorreflectant en sec, amb humitat i amb pluja, tipus P-RR, de 10 cm d'amplària, amb pintura acrílica de color blanc i microesferes de vidre, aplicada mecànicament mitjançant polvorització	**0,82**	**€**
	BBA1-2XWQ	kg	Pintura acrílica de color blanc, per a marques vials	0,23093	€
	BBA0-0SD5	kg	Microesferes de vidre per a senyalització per a marques vials retrorreflectants en sec,	0,09741	€
			Altres conceptes	0,49166	€
P-40	PBBB-DVIR	u	Placa informativa per a senyals de trànsit d'acer galvanitzat i pintat, de 40x40 cm, acabada amb pintura no reflectora, fixada mecànicament	**43,42**	**€**
	BBM9-0S02	u	Placa informativa per a senyals de trànsit d'acer galvanitzat i pintat, de 40x40 cm, acab	35,02000	€
			Altres conceptes	8,40000	€
P-41	PBBM-4IM7	m	Suport quadrat de tub d'acer galvanitzat de 50x50x2 mm, col·locat a terra formigonat	**15,96**	**€**
	B068-HPOJ	m3	Formigó de neteja amb granulat reciclat, amb una dosificació de 150 kg/m3 de ciment,	3,63216	€
	BBMF-0SIV	m	Suport de tub d'acer galvanitzat de 50x50x2 mm, per a senyalització vertical	7,41000	€
			Altres conceptes	4,91784	€
P-42	PD5U-480A	u	Reixa fixa, per a embornal de fosa grisa, de 780x340x40 mm i 41 kg de pes i col·locada amb morter	**95,86**	**€**
	B07L-1PYA	t	Morter per a ram de paleta de ciment, classe M 5 (5 N/mm2), de designació G segons	2,21560	€
	BD5L-0M45	u	Reixa fixa per a embornal, de fosa grisa de 780x340x40 mm i 41 kg de pes	66,24000	€
			Altres conceptes	27,40440	€
P-43	PD5U-480E	u	Reixa practicable, per a interceptor de fosa grisa, de 982x490x76 mm i 145 kg de pes i col·locada ancorada al formigó	**162,02**	**€**
	BD5L-0M44	u	Reixa per a interceptor, de fosa grisa de 982x490x76 mm i 145 kg de pes	150,19000	€
			Altres conceptes	11,83000	€
P-44	PD7E-49AR	m	Clavegueró amb tub de PVC-U de paret estructurada, àrea aplicació B segons norma UNE-EN 1453-1, de DN 315 mm, penjat al sostre	**152,49**	**€**
	BDW3-FFAS	u	Element de muntatge per a tub de PVC de D=315 mm	2,32000	€
	BDW3-FFAN	u	Accessori genèric per a tub de PVC de D=315 mm	50,94210	€
	BD1A-1NDQ	m	Tub de PVC-U de paret estructurada, àrea d'aplicació B segons norma UNE-EN 1453-	44,76000	€
	BD11-0MDI	u	Brida per a tub penjat del sostre	2,25720	€

Projecte constructiu dels aparcaments annexos a la plaça de la Vila d´Hostalric

QUADRE DE PREUS NÚMERO 2

NÚMERO	CODI	UA	DESCRIPCIÓ	PREU	
			Altres conceptes	52,21070	€
P-45	PR4DK-93J	u	Suministro de hedera helix de altura de 150 cm, en contenedor de 3l	**4,07**	**€**
	BR4DK-25P9	u	Hedera helix de altura de 150 cm, en contenedor de 3l	3,88000	€
			Altres conceptes	0,19000	€
P-46	PR64-F15Z	u	Plantació dispersa de planta de petit port en alvèol forestal en obres d'enginyeria civil, en terreny no preparat, en un pendent inferior al 35 %, i amb primer reg inclòs	**4,18**	**€**
	B011-05ME	m3	Aigua	0,01200	€
			Altres conceptes	4,16800	€

A Barcelona, abril 2026

Claudi Quera Costa
Enginyer de camins, canals i ports
Col·legiat núm. 35.127
Enigest S.L.

Jordi Quera Miró
Enginyer de camins, canals i ports
Col·legiat núm. 6.513
Enigest S.L.

PRESSUPOSTOS PARCIALS

PRESSUPOST

Obra	01	Pressupost 0001
Capítol	01	TREBALLS PREVIS I DEMOLICIONS

NÚM.	CODI	UA	DESCRIPCIÓ	PREU	AMIDAMENT	IMPORT
1	P214P-1181K	m3	Enderroc de mur de contenció de maçoneria, amb compressor i càrrega manual i mecànica de runa sobre camió (P - 18)	63,66	10,800	687,53
2	P214O-4RNE	m2	Enderroc de volta d'escala de ceràmica, a mà i amb compressor i càrrega manual de runa sobre camió o contenidor (P - 17)	13,68	10,000	136,80
3	P21B0-HBR2	u	Desmuntatge per a recol·locació de placa de senyalització vertical muntada sobre suport de peu o sobre paraments verticals, superfície fins a 0,5-1 m2, a una alçària de 3 m com a màxim amb mitjans manuals i aplec per a posterior aprofitament (P - 19)	15,70	1,000	15,70
4	P21DD-HBKF	u	Desmuntatge de llumenera, columna exterior, accessoris i elements de subjecció, de fins a 6 m d'alçària, com a màxim, enderroc de fonament de formigó a mà i amb compressor, aplec per a posterior aprofitament i càrrega manual de runa sobre camió o contenidor (P - 20)	103,96	1,000	103,96
5	P2146-DJ4N	m2	Demolició de paviment de formigó de fins a 10 cm de gruix, d'amplària fins a 2 m, amb compressor i càrrega sobre camió amb mitjans mecànics (P - 16)	11,15	18,000	200,70
6	P22D1-DGOU	m2	Neteja i esbrossada del terreny realitzada amb pala carregadora i càrrega mecànica sobre camió (P - 22)	0,74	495,000	366,30
7	P2241-52SM	m2	Repàs i piconatge d'esplanada, amb compactació del 95% PM (P - 21)	1,93	495,000	955,35

TOTAL Capítol 01.01 **2.466,34**

Obra	01	Pressupost 0001
Capítol	02	ESTRUCTURES

NÚM.	CODI	UA	DESCRIPCIÓ	PREU	AMIDAMENT	IMPORT
1	P3D2-HJJA	m	Execució de micropilons amb entubació recuperable de 200 mm d'amb menys d'un 25% de perforació en formigó armat o roca dura, armat amb tub d'acer per a l'execució de micropilons, de 560 N/mm2 de límit elàstic, 127 mm de diàmetre i de 9 mm de gruix i injecció única amb beurada de ciment CEM I 42,5 R (P - 26)	149,53	429,000	64.148,37
2	P446-DM8N	kg	Acer S355JR segons UNE-EN 10025-2, per a elements d'ancoratge formats per peça simple, en perfils laminats en calent sèrie L, LD, T, rodó, quadrat, rectangular i planxa, treballat a taller i amb una capa d'imprimació antioxidant, col·locat a l'obra amb cargols (P - 28)	2,86	195,000	557,70
3	P3Z3-D532	m2	Capa de neteja i anivellament 10 cm de gruix amb formigó de neteja, amb una dosificació de 150 kg/m3 de ciment, consistència tova i grandària màxima del granulat 20 mm, HL-150 kg/m3/B/20, abocat des de camió (P - 27)	17,45	332,000	5.793,40
4	P4D2-3YCC	m3	Cindri i encofrat inferior de llosa de formigó, mitjançant sistema de cindra metàl·lica multidireccional de gran càrrega, inclòs el muntatge, l'anivellament, l'arriostrament, el manteniment, el desmuntatge i la retirada de mitjans auxiliars, mesurat sobre la superfície horitzontal realment encofrada (P - 32)	48,28	407,500	19.674,10
5	P4B8-D6QE	kg	Armadura de lloses d'estructura AP500 SD amb barres de diàmetre com a màxim 16 mm, d'acer en barres corrugades B500SD de límit elàstic >= 500 N/mm2 (P - 30)	1,71	17.325,000	29.625,75
6	P4D0-X001	u	Alleugeridors per a lloses, fabricats a base de poliolefines 100% reciclades d'origen nacional, model 30#15 CHE o similar. Tenen una altura de de 19 cm i un diàmetre de 26 cm, estan preparats per emplaçar una armadura base i un reforç cada 15 cm en ambdues direccions. (P - 31)	2,08	3.500,000	7.280,00
7	P45C1-X001	m3	Formigonament de lloses amb formigó per armar amb additiu hidròfug HA - 35 / F / 10 / xC4 amb una quantitat de ciment de 300 kg/m3 i relació aigua ciment =< 0.55, abocat amb bomba. La capa superior de	171,59	144,775	24.841,94

Projecte constructiu dels aparcaments annexos a la plaça de la Vila d´Hostalric

			la llosa té un acabat rústic (P - 29)			
8	P7C20-AAYO	m	Aïllament amb banda desolaritzadora de poliestirè expandit elastificat de 20 mm de gruix i 100 mm d'amplària, col·locat adherit (P - 34)	3,76	100,000	376,00
9	P4FN-X001	pa	Partida alçada a justificar per a la reparació, sanejament, rehabilitació i, si escau, reforç estructural dels murs perimetrals existents, inclosos tots els treballs necessaris per recuperar-ne les condicions de seguretat, estabilitat, funcionalitat i acabat. La partida inclou els treballs previs d'inspecció, neteja manual o mecànica dels paraments, eliminació de vegetació, terres, elements solts o parts degradades, repicat de zones en mal estat, sanejament de fissures, esquerdes, juntes obertes, despreniments i zones amb pèrdua de material, així com la preparació de les superfícies per a la seva reparació. S'inclou el rejuntat, segellat i reblert de fissures amb morters adequats, reposició puntual de peces o zones degradades, regularització de paraments, reparació de coronacions, restitució de geometries afectades, aplicació de morters de reparació, revestiments compatibles amb el suport existent i qualsevol altra actuació necessària per garantir la correcta conservació dels murs. La partida inclou també qualsevol tipus de reforç estructural que pugui resultar necessari, incloent, entre d'altres, cosits de fissures, grapats, barres d'acer inoxidable o galvanitzat, ancoratges, bulons, injeccions, malles de reforç, morters estructurals, formigó projectat o abocat, recreixements, recalçaments puntuals, micropilots, sabates o fonamentacions auxiliars, contraforts, perfils metàl·lics, elements de confinament, drenatges associats i qualsevol altre sistema de reforç que sigui justificat tècnicament i aprovat per la direcció facultativa. S'inclouen la mà d'obra, materials, petit material, mitjans auxiliars, elements de protecció, bastides o plataformes de treball si són necessàries, càrrega, transport i gestió dels residus generats, neteja final de l'àmbit d'actuació, proves, comprovacions i tots els treballs necessaris per deixar els murs perimetrals reparats, rehabilitats i estructuralment reforçats, en condicions adequades de seguretat i servei. L'execució dels reforços estructurals quedarà supeditada a la justificació tècnica corresponent, a les condicions reals observades en obra i a les instruccions de la direcció facultativa. (P - 33)	16.308,77	1,000	16.308,77

TOTAL Capítol 01.02 **168.606,03**

Obra	01	Pressupost 0001
Capítol	03	URBANITZACIÓ
Títol 3	01	SERVEIS
Títol 3	01	Enllumenat
Títol 5	01	Demolicions i moviments de terres

NÚM.	CODI	UA	DESCRIPCIÓ	PREU	AMIDAMENT	IMPORT
1	F2225432	M3	EXCAVACIÓ DE RASA EN PRESÈNCIA DE SERVEIS FINS A 2 M DE FONDÀRIA, EN TERRENY COMPACTE (SPT 20-50), REALITZADA AMB RETROEXCAVADORA I AMB LES TERRES DEIXADES A LA VORA (P - 1)	10,95	19,000	208,05
2	F228AM00	M3	REBLIMENT I PICONATGE DE RASA D'AMPLÀRIA MÉS DE 0,6 I FINS A 1,5 M, AMB SORRA, EN TONGADES DE GRUIX DE MÉS DE 25 I FINS A 50 CM, UTILITZANT PICÓ VIBRANT (P - 3)	5,94	9,500	56,43
3	F228A10F	M3	REBLIMENT I PICONATGE DE RASA D'AMPLÀRIA MÉS DE 0,6 I FINS A 1,5 M, AMB MATERIAL TOLERABLE DE LA PRÒPIA EXCAVACIÓ, EN TONGADES DE GRUIX DE FINS A 25 CM, UTILITZANT PICÓ VIBRANT, AMB COMPACTACIÓ DEL 95% PM (P - 2)	13,97	9,500	132,72
4	F2R4UQ05	M3	CÀRREGA, TRANSPORT I DESCÀRREGA A DIPÒSIT AUTORITZA (QUALSEVOL DISTÀNCIA) DE LA TERRA I RUNES I DELS PRODUCTES RESULTANTS DE L'EXCAVACIÓ (FINS I TOT EL CÀNON DE DEPOSICIÓ CONTROLADA DELS REISDUOS DE LA CONSTRUCCIÓ). MESURAT SOBRE PERFIL (P - 4)	22,96	28,500	654,36

PRESSUPOST

TOTAL	**Títol 5**	**01.03.01.01.01**	**1.051,56**
Obra	01	Pressupost 0001	
Capítol	03	URBANITZACIÓ	
Títol 3	01	SERVEIS	
Títol 3	01	Enllumenat	
Títol 5	02	Canalitzacions i pericons	

NÚM.	CODI	UA	DESCRIPCIÓ	PREU	AMIDAMENT	IMPORT
1	FDG52311	M	CANALITZACIÓ AMB UN TUB CORBABLE CORRUGAT DE POLIETILÈ DE 90 MM DE DIÀMETRE NOMINAL, DE DOBLE CAPA, FIL GUIA A CADA TUB, PART PROPORCIONAL D'ACCESSORIS D'UNIÓ, SEPARADORS I OBTURADORS (P - 5)	7,67	95,000	728,65
2	FDKZA450	U	BASTIMENT QUADRAT I TAPA ANTILLISCANT D'ACER INOXIDABLE DE 400X400 MM RECOLZADA I FIXADA AMB CARGOLS, PER A PERICÓ DE SERVEIS, COL·LOCAT AMB MORTER (P - 8)	279,68	5,000	1.398,40
3	FDK282C9	U	PERICÓ DE REGISTRE DE FÀBRICA DE MAÓ DE 45X45X50 CM, PER A INSTAL·LACIONS DE SERVEIS, AMB PARETS DE 15 CM DE GRUIX DE MAÓ CALAT DE 290X140X100 MM, ARREBOSSADA I LLISCADA INTERIORMENT AMB MORTER MIXT AMB UNA PROPORCIÓ EN VOLUM 1:2:10, SOBRE SOLERA DE MAÓ CALAT DE 10 CM DE GRUIX I REBLERT LATERAL AMB TERRA DE LA MATEIXA EXCAVACIÓ (P - 7)	106,73	5,000	533,65
4	FDGZU010	M	BANDA CONTÍNUA DE PLÀSTIC DE COLOR, DE 30 CM D'AMPLÀRIA, COL·LOCADA AL LLARG DE LA RASA A 20 CM PER SOBRE DE LA CANONADA, PER A MALLA SENYALITZADORA (P - 6)	0,58	95,000	55,10

TOTAL	**Títol 5**	**01.03.01.01.02**	**2.715,80**
Obra	01	Pressupost 0001	
Capítol	03	URBANITZACIÓ	
Títol 3	01	SERVEIS	
Títol 3	01	Enllumenat	
Títol 5	03	Cablejat i mecanismes	

NÚM.	CODI	UA	DESCRIPCIÓ	PREU	AMIDAMENT	IMPORT
1	FG31H554	M	CABLE AMB CONDUCTOR DE COURE DE 0,6/1 KV DE TENSIÓ ASSIGNADA, AMB DESIGNACIÓ RVFV, TETRAPOLAR, DE SECCIÓ 4 X 6 MM2, AMB ARMADURA DE FLEIX D'ACER I COBERTA DEL CABLE DE PVC, COL·LOCAT EN TUB (P - 9)	16,90	95,000	1.605,50
2	FG380902	M	CONDUCTOR DE COURE NU, UNIPOLAR DE SECCIÓ 1X35 MM2, COL·LOCAT AL FONS DE LA RASA (P - 10)	10,15	95,000	964,25

TOTAL	**Títol 5**	**01.03.01.01.03**	**2.569,75**
Obra	01	Pressupost 0001	
Capítol	03	URBANITZACIÓ	
Títol 3	01	SERVEIS	
Títol 3	01	Enllumenat	
Títol 5	04	Partida alçada	

NÚM.	CODI	UA	DESCRIPCIÓ	PREU	AMIDAMENT	IMPORT
1	GNOUPA08	pa	Partida alçada per al subministrament d'enllumenat (P - 14)	3.536,40	1,000	3.536,40

PRESSUPOST

TOTAL	**Títol 5**	**01.03.01.01.04**	**3.536,40**
Obra	01	Pressupost 0001	
Capítol	03	URBANITZACIÓ	
Títol 3	01	SERVEIS	
Títol 3	01	Enllumenat	
Títol 5	05	Altres	

NÚM.	CODI	UA	DESCRIPCIÓ	PREU	AMIDAMENT	IMPORT
1	FHGAI003	U	MEDICIONS I INFORME RESULTANT DELS NIVELLS LUMÍNICS DEL PROJECTE UN COP EXECUTADA L'OBRA (P - 11)	820,26	1,000	820,26
2	FHT1PROJ	U	PROJECTE DE LEGALITZACIÓ DE L'INSTAL·LACIÓ D'ENLLUMENAT PÚBLIC PROJECTADA, SEGONS ESPECIFICACIONS DEL PLEC DE CONDICIONS TÈNCIQUES PER A INSTAL·LACIONS D'ENLLUMENAT PÚBLIC DE L'AJUNTAMENT DEL VENDRELL (P - 13)	1.628,55	1,000	1.628,55
3	FHN1SB01	U	CONNEXIÓ DE LA NOVA LINIA D'ENLLUMENAT AL QUADRE D'ENLLUMENAT EXISTENT I ELIMINACIÓ DE LINIA EXISTENT. (P - 12)	943,13	1,000	943,13

TOTAL	**Títol 5**	**01.03.01.01.05**	**3.391,94**
Obra	01	Pressupost 0001	
Capítol	03	URBANITZACIÓ	
Títol 3	01	SERVEIS	
Títol 3	02	Xarxa d'aigues pluvials	

NÚM.	CODI	UA	DESCRIPCIÓ	PREU	AMIDAMENT	IMPORT
1	PD7E-49AR	m	Clavegueró amb tub de PVC-U de paret estructurada, àrea aplicació B segons norma UNE-EN 1453-1, de DN 315 mm, penjat al sostre (P - 44)	152,49	30,000	4.574,70
2	PD5U-480A	u	Reixa fixa, per a embornal de fosa grisa, de 780x340x40 mm i 41 kg de pes i col·locada amb morter (P - 42)	95,86	7,000	671,02
3	PD5U-480E	u	Reixa practicable, per a interceptor de fosa grisa, de 982x490x76 mm i 145 kg de pes i col·locada ancorada al formigó (P - 43)	162,02	7,000	1.134,14

TOTAL	**Títol 3**	**01.03.01.02**	**6.379,86**
Obra	01	Pressupost 0001	
Capítol	03	URBANITZACIÓ	
Títol 3	01	SERVEIS	
Títol 3	03	Xarxa elèctrica	

NÚM.	CODI	UA	DESCRIPCIÓ	PREU	AMIDAMENT	IMPORT
1	GNOUPA09	pa	Partida alçada per a la instal·lació de punt de recàrrega per a vehicle elèctric de 3,5 kW. Partida alçada a justificar per a la instal·lació completa d'un punt de recàrrega per a vehicle elèctric de potència aproximada 3,5 kW, inclòs subministrament i muntatge del carregador monofàsic, torreta o pedestal de suport, caixa de connexions i proteccions elèctriques necessàries, cablejat d'alimentació fins al punt de recàrrega amb una longitud aproximada de 40 m, tub corrugat de protecció, petit material, elements de fixació, connexions, proves de funcionament i posada en servei. La partida inclou la mà d'obra, mitjans auxiliars, material elèctric, comprovacions finals i tots els treballs necessaris per deixar el punt de recàrrega correctament instal·lat i en funcionament, d'acord amb la normativa vigent aplicable	4.526,52	1,000	4.526,52

		a infraestructures de recàrrega de vehicles elèctrics. (P - 15)			
TOTAL Titol 3		**01.03.01.03**			**4.526,52**
Obra		01 Pressupost 0001			
Capítol		03 URBANITZACIÓ			
Titol 3		02 SENYALITZACIÓ I JARDINERIA			
NÚM.	CODI	UA DESCRIPCIÓ	PREU	AMIDAMENT	IMPORT
1	PBA3-DXJB	m Pintat sobre paviment de marca vial longitudinal contínua per a ús permanent i retrorreflectant en sec, amb humitat i amb pluja, tipus P-RR, de 10 cm d'amplària, amb pintura acrílica de color blanc i microesferes de vidre, aplicada mecànicament mitjançant polvorització (P - 39)	0,82	225,000	184,50
2	P9X4-X002	u Jornada d'equips per a l'estesa de pintura de marca vial en la senyalització horitzontal de l'aparcament a Hostalric (P - 36)	1.470,00	1,000	1.470,00
3	PBBB-DVIR	u Placa informativa per a senyals de trànsit d'acer galvanitzat i pintat, de 40x40 cm, acabada amb pintura no reflectora, fixada mecànicament (P - 40)	43,42	5,000	217,10
4	PBBM-4IM7	m Suport quadrat de tub d'acer galvanitzat de 50x50x2 mm, col·locat a terra formigonat (P - 41)	15,96	5,000	79,80
5	PB12-DIW0	m Barana d'acer galvanitzat, amb passamà, travesser inferior, muntants cada 100 cm i brèndoles cada 10 cm, de 100 a 120 cm d'alçària, fixada mecànicament a l'obra amb tac d'acer, volandera i femella (P - 37)	155,34	45,000	6.990,30
6	PB22-X001	m Topall de seguretat metàl·lic de perfil longitudinal de secció tubular d'acer galvanitzat per a l'aturada de vehicles. El perfil es fixe mecànicament a terra mitjançant suports metàl·lics ancorats a estructura o paviment de formigó. (P - 38)	112,02	71,000	7.953,42
7	PR64-F15Z	u Plantació dispersa de planta de petit port en alvèol forestal en obres d'enginyeria civil, en terreny no preparat, en un pendent inferior al 35 %, i amb primer reg inclòs (P - 46)	4,18	44,000	183,92
8	PR4DK-93JO	u Suministro de hedera helix de altura de 150 cm, en contenedor de 3l (P - 45)	4,07	44,000	179,08
TOTAL Titol 3		**01.03.02**			**17.258,12**
Obra		01 Pressupost 0001			
Capítol		03 URBANITZACIÓ			
Titol 3		03 FERMS I PAVIMENTS			
NÚM.	CODI	UA DESCRIPCIÓ	PREU	AMIDAMENT	IMPORT
1	P9F3-HYIP	m2 Paviment de peça rectangular de formigó monocapa, gris, de 30x60 cm i 10 cm de gruix, preu alt, col·locada sobre base de morter 1:6 de 5 N/mm2, i reblert de junts amb beurada de ciment (P - 35)	63,69	18,000	1.146,42
TOTAL Titol 3		**01.03.03**			**1.146,42**
Obra		01 Pressupost 0001			
Capítol		04 ESTUDI DE GESTIÓ DE RESIDUS			
NÚM.	CODI	UA DESCRIPCIÓ	PREU	AMIDAMENT	IMPORT
1	P2R6-4I5G	m3 Càrrega amb mitjans mecànics i transport de residus inerts o no especials a instal·lació autoritzada de gestió de residus, amb camió per a transport de 12 t, amb un recorregut de més de 10 i fins a 15 km (P - 23)	12,94	207,255	2.681,88

Projecte constructiu dels aparcaments annexos a la plaça de la Vila d´Hostalric

2	P2RA-IQFN	m3 Disposició controlada de residus inerts de barrejats amb una densitat 1,0 t/m3 procedents de construcció o demolició (LER codi 17 01 07), en dipòsit autoritzat (P - 24)	27,04	21,630	584,88
3	P2RA-IQFX	m3 Disposició controlada de residus no perillosos de vegetals bruts barrejats amb terra o altres residus no vegetals amb una densitat 0,75 t/m3 procedents de poda o sega (LER codi 20 02 01), en planta de compostage (P - 25)	17,33	185,625	3.216,88
TOTAL Capítol		**01.04**			**6.483,64**
Obra		01 Pressupost 0001			
Capítol		05 ESTUDI DE SEGURETAT I SALUT			
NÚM.	CODI	UA DESCRIPCIÓ	PREU	AMIDAMENT	IMPORT
1	XPA00SS1	pa Partida alçada a justificar per la Seguretat i Salut a l'obra, en base a l'Estudi i el Pla de Seguretat i Salut (P - 0)	4.309,56	1,000	4.309,56
TOTAL Capítol		**01.05**			**4.309,56**

PRESSUPOST GENERAL

RESUM DE PRESSUPOST

NIVELL 2 : Capítol			Import
Capítol	01.01	TREBALLS PREVIS I DEMOLICIONS	2.466,34
Capítol	01.02	ESTRUCTURES	168.606,03
Capítol	01.03	URBANITZACIÓ	42.576,37
Capítol	01.04	ESTUDI DE GESTIÓ DE RESIDUS	6.483,64
Capítol	01.05	ESTUDI DE SEGURETAT I SALUT	4.309,56
Obra	**01**	**Pressupost 0001**	**224.441,94**
		224.441,94	

NIVELL 1 : Obra			Import
Obra	01	Pressupost 0001	224.441,94
			224.441,94

ÚLTIM FULL

PRESSUPOST D'EXECUCIÓ PER CONTRACTE

PRESSUPOST D'EXECUCIÓ MATERIAL.....		224.441,94
13 % DESPESES GENERALS SOBRE 224.441,94.....		29.177,45
6 % BENEFICI INDUSTRIAL SOBRE 224.441,94.....		13.466,52
Subtotal		267.085,91
21 % IVA SOBRE 267.085,91.....		56.088,04
TOTAL PRESSUPOST PER CONTRACTE	€	323.173,95

Aquest pressupost d'execució per contracte puja a

(TRES-CENTS VINT-I-TRES MIL CENT SETANTA-TRES EUROS AMB NORANTA-CINC CÈNTIMS)

A Barcelona, abril 2026

Claudi Quera Costa
Enginyer de camins, canals i ports
Col·legiat núm. 35.127
Enigest S.L.

Jordi Quera Miró
Enginyer de camins, canals i ports
Col·legiat núm. 6.513
Enigest S.L.