Ajuntament de Santa Susanna

PROYECTO DE URBANIZACIÓN DEL "CAMÍ DE LA VIA" COMPLEMENTARIO, **FASE II**: PAVIMENTACIÓN E INSTALACIONES

SANTA SUSANNA (MARESME) PROVINCIA DE BARCELONA

21 SEPTIEMBRE 2026

PROYECTO

DOC 1 - MEMORIA
DOC 2 - PLANOS
DOC 3- PRESUPUESTO
DOC 4- PLIEGOS
DOC 5- ANEXOS



ARQUITECTO: VERDADERA MAGNITUD SL. MATEU SUBIRÀ

ÍNDICE

DOC 1: MEMORIA

0.- IDENTIFICACIÓN Y AGENTES DEL PROYECTO

1.- INTRODUCCIÓN

1.1.- ANTECEDENTES

2.- OBJETIVOS DEL PROYECTO

2.1. OBJETIVO FUNCIONAL

2.2. CONTENIDO DEL PROYECTO

2.3 EJECUCIÓN POR FASES

2.4 OBJETIVOS AMBIENTALES

2.5 OBJETIVOS PAISAJÍSTICOS

3.- MEDIO AMBIENTE Y SOSTENIBILIDAD

4.- COMPRENSIÓN BÁSICA DEL ÁMBITO

4.1. ÁMBITO DE ACTUACIÓN

4.2- SITUACIÓN ACTUAL

5.- DEFINICIÓN DE LAS ACTUACIONES A REALIZAR

6.- CLASIFICACIÓN DEL CONTRATISTA

DOC 2: PLANOS

DOC 3: PRESUPUESTO

3.1 - PRESUPUESTO Y MEDICIONES

3.2.- RESUMEN DE PRESUPUESTO

3.3 - ÚLTIMA HOJA PRESUPUESTO

3.4 - CUADRO DE PRECIOS 1

3.5 - CUADRO DE PRECIOS 2

DOC 4 : PLIEGOS DE CONDICIONES

4.1- PLIEGOS DE CONDICIONES TÈCNICAS PARTICULARES

DOC 5 : ANEXOS

5.1- ESTUDIO BÁSICO DE SEGURIDAD Y SALUD

5.2- INFORME DE VALORACIÓN DEL SUELO DE VIABILIDAD AGRARIA (INFORME AXIAL)

## 0.- IDENTIFICACIÓN Y AGENTES DEL PROYECTO

NOMBRE DEL PROYECTO:

PROYECTO DE URBANIZACIÓN DEL "CAMÍ DE LA VIA" COMPLEMENTARIO, **FASE II**: PAVIMENTACIÓN E INSTALACIONES

EMPLAZAMIENTO
Municipio: Santa Susanna

PROMOTOR:
Ayuntamiento de Santa Susanna  P0826100J
Plaça Catalunya s/n
08398 Santa Susanna

REDACTOR DEL PROYECTO:
Arquitecto redactor: Mateu Subirà Ramoneda. Verdadera Manitud SL-, colegiado COAC núm. 26.894

## 1.- INTRODUCCIÓN

El presente estudio se realiza por encargo del AYUNTAMIENTO DE SANTA SUSANNA a la empresa **VERDADERA MAGNITUD SL, Mateu Subirà** dada la propuesta de Modificación Puntual del Plan General de Ordenación Municipal de Santa Susanna para la ampliación del Cami de la Vía (MPGOU) entre el límite del término municipal con Pineda de Mar y el camino de Perafita, la valla del límite del tren y la valla de los huertos una vez realizada la expropiación y modificación.

### 1.1-ANTECEDENTS

El proyecto de urbanización ejecuta la gestión de urbanización amparada por la Modificación Puntual del Plan de Ordenación municipal para la ampliación de la red viaria agrícola en el Cami de la Vía de Santa Susanna. En fecha 11 de abril de 2024 se publicó en el DOGC (núm. 9140) el acuerdo de la Comisión Territorial d'Urbanisme del Arc MetropolitÀ de Barcelona de fecha 23 de Enero de 2024 que daba conformidad al Texto Refundido

Los suelos a urbanizar son clasificados de NO URBANIZABLE por el PGOM aprobado el 26.05.1982 y calificados de clave 5e – SISTEMA VIARIO DE RED AGRÍCOLA, según el Texto Refundido de la **Modificación Puntual del Plan de ordenación municipal (MPOM)** para la ampliación de la red vial agrícola en el Cami de la Vía de Santa Susanna aprobada definitivamente y publicada en el DOGC núm. 9140.

Con fecha **17.04.2024** y RE E2024002432, **VERDADERA MAGNITUD, SL** entrega del **Proyecto Básico de Urbanización del Camí de la Via**, proyecto previo a este que se presenta objecto de este documento.

Con fecha **25.11.2024**, **VERDADERA MAGNITUD, SL** entrega del **Proyecto de Urbanización del Camí de la Via Complementario FASE I: Explanación y alineación.**, proyecto previo a este que se presenta objecto de este documento.

## 2.- OBJETIVOS DEL PROYECTO

### 2.1. OBJETIVO FUNCIONAL




Tal y como se indica en el título, el objetivo esencial del presente documento consiste en la redacción de la **del Proyecto de Urbanización del camí de la Via complementario: FASE II, pavimentación e instalaciones** del Municipio de Santa Susanna donde dicho proyecto de obras tiene por finalidad ejecutar materialmente las determinaciones del planeamiento cuyos objetivos se indican en la **Modificación Puntual:**

La **MPGOU** de Santa Susanna, ampliación red agrícola, supondrá una mejora sustancial para la movilidad segura en esta parte del municipio y también supondrá una mejora importante para la actividad económica agraria de las fincas, mejorando el acceso a las mismas.

### 2.2. CONTENIDO DEL PROYECTO

Se propone en esta **Fase II** dar continuidad a la **Fase I**, según los criterios fijados en el **Proyecto Básico** original, que es la base de todas las Fases que vienen a posteriori. Se dispone de una dotación económica para poder ejecutar esta segunda parte del proyecto original.
El ámbito en esta **Fase II,** se sitúa, desde el límite de la valla con el ferrocarril hasta la segunda linea de rigola central donde se situan las farolas. El ancho para realizar esta **FASE II** de actuación es variable y oscila sobre los **10.00m** aproximadamente, desglosandose entre **0,90m** para la primera zona donde se encuentran las rigolas que acotan las jardineras y las farolas, **6,20m** de ancho para el vial asfaltado rodado de vehículos y entre **3,15m** y **3,30m** de ancho para la cuneta verde de recogida de aguas con el límite del las vias del tren.
Iniciaremos colocando la **franja de rigola blanca** como límite de la jardinera y el asfalto del vial**.** A la derecha del vial, tocando con la valla del ferrocarril, iniciaremos con la extracción de tierra, pavimento asfaltico y sub bases y crearemos la caja del futuro vial. Se aportarán unos 25cm de gravas recicladas tipo Tot-U, y las diferentes capas sucesivas hasta llegar a la pavimentación asfáltica. A la derecha, en la cuneta se dejarán arenas filtrantes y grava como acabado para canalizar el agua y reinfiltrarla para alimentar el nivel freatico. En la tercera franja, la definida como  la zona **ajardinada y las farolas** se colocarán los tubos de instalaciones eléctricas. Como acabado final se colocará grava en la zona de los tramos centrales y en los extremos se dejará preparado para una posterior aportación de tierras vegetales en la  **FASE III**. Finalmente se colocarán unos dados de hormigón

sobre los cuales se instalarán las farolas de doble brazo y a diferentes alturas para iluminar el **carril bici y peatonl** con la altura de luminaria de 5m y el **vial rodado** de vehículos con una altura de iluminación de 6m.
No se colocarán las tierras vegetales en ninguna jardinera ni zona verde.

### 2.3 EJECUCIÓN POR FASES

El Objeto de separar el Proyecto de Básico en diferentes fases **(FASE I y FASE II),** es para poder utilizar unos fondos europeos para ejecutar la **FASE I. En la FASE II** se utilizan una dotación económica diferente para poder así financiar una parte de la totalidad de este proyecto tan representativo para el Municipio.

### 2.4.- OBJETIVOS AMBIENTALES

Se prevé una **FASE III** para dar por finalizadas todas las fases del Proyecto Complementario y así se podrá contemplar como un conjunto único.
El objeto de este proyecto único y final es el de generar la correspondiente visión y consideración en materia ecológica, ambiental y de sostenibilidad en relación al ámbito del Camí de la Via de Santa Susanna. En consecuencia, en relación a la **ecológica**, **ambiental** y de **sostenibilidad**, el objetivo esencial de la propuesta es el de establecer unos espacios de importante valor ecológico y al mismo tiempo de disfrute por los ciudadanos.

El planteamiento estratégico se basa en considerar distintos objetivos en el contexto de comprensión del territorio como Infraestructura verde, la aplicación de las Soluciones Basadas en la Naturaleza (NBS) y la mejora de los servicios ecosistémicos como resultado de su consideración criterios e instrumentos. Son los siguientes:

- **Mejorar la riqueza (biodiversidad) tanto de especias como de ecosistemas**. Velar por favorecer la diversidad y la complejidad de los hábitats (incrementando el abanico de condiciones ambientales y disponibilidad de recursos) permitirá un desarrollo de un mayor número de especies de diferentes grupos biológicos (flora, fauna, hongos, etc.) que establecerán un universo de interacciones entre ellas, lo que conllevará una mejora de la estabilidad ecosistémica.
- **Favorecer los procesos ecológicos vinculados a esa biodiversidad.** Considerar activamente los procesos ecológicos (estructura horizontal y vertical, ciclos de materia y energía, sucesión, conectividad ecológica, etc.) requiere una visión dinámica de la naturaleza.
- **Modular y controlar las perturbaciones** que puedan afectar a la biodiversidad, especialmente considerando los efectos del Cambio Climático.

Apostar por estos **3 objetivos**, que se traducen en líneas estratégicas de ecología aplicada, debe permitir que los ecosistemas implicados ganen en estabilidad (resistencia y resiliencia). También mejora la funcionalidad ecológica y esto incrementa los servicios ecosistémicos.

Consecuentemente, como resultado de la aplicación de estos criterios y sus determinaciones, los espacios implicados mejorarán y responderán a un modelo más sostenible y más paisajísticamente integrados.

### 2.5.- OBJETIVOS PAISAJÍSTICOS

El conjunto de actuaciones previstas en el presente proyecto confluyen en el objetivo de dirigir la evolución del paisaje hacia una compatibilización entre el equilibrio natural, la sostenibilidad, y mejor resiliencia del ecosistema, con la integración de los usos y la actividad humana.

El paisaje es dinámico, y no tendria sentido intentar restaurar un estado físico anterior, pues los usos del territorio de entonces y de ahora no tienen nada que ver. Sin embargo, sí es posible introducir determinados elementos paisajísticos, que en cierta forma, pueden evocar algunos de los valores que se han perdido.

Otro aspecto de la estrategia de intervención propuesta consiste en la plantación de grupos de especies idénticas a los de los hábitats existentes en la zona, y dispuestas en configuraciones parecidas a las que se podrían desarrollar espontáneamente. El objetivo es desmarcarse de intervenciones más tradicionales que intentan "ajardinar" el paisaje, pero que lo que provocan es una banalización de éste.

## 3.- MEDIO AMBIENTE Y SOSTENIBILIDAD

El proyecto da cumplimiento a las obligaciones asumidas en materia de etiquetado verde y etiquetado digital, así como al preceptivo cumplimiento de las obligaciones de cumplimiento del principio de no causar un perjuicio significativo a los siguientes objetivos medioambientales:

- La mitigación del cambio climático
- La adaptación al cambio climático
- El uso sostenible y la protección de los recursos hídricos y marinos
- La economía circular
- La prevención y control de la contaminación
- La protección y recuperación de la biodiversidad y los ecosistemas.

## 4.- COMPRENSIÓN BÁSICA DEL ÁMBITO

### 4.1. ÁMBITO DE ACTUACIÓN

Los terrenos afectados se sitúan en el sur del término municipal de Santa Susanna, entre el límite con el término vecino de Pineda de Mar y el camino de Perafita. Los terrenos forman parte del conocido como Pla de Balasc.

El ámbito de actuación del presente **Proyecto de Ejecución** limita por la derecha con el Camí de Perafita. Limita al norte por los huertos. Limita al sur por la valla de las líneas de Ferrocarril y limita por la izquierda con el futuro paso enterrado situado en el límite del término Municipal de Pineda.

La superficie total de la zona objeto de estudio es de 9.208,84m2. Esta zona corresponde a una franja de 15 metros de ancho, orientada de norte a sur, paralela al sistema viario, y 612 metros de longitud, actualmente ocupados por campos de cultivo dedicados a huerta, un vial de doble sentido de circulación y una franja verde.

### 4.2- SITUACIÓN ACTUAL

Para la redacción del citado **Proyecto Básico** se ha procedido a realizar un levantamiento topográfico detallado de las partes afectadas para la ampliación del camino de la vía con lo que se dispone de información precisa y detallada.

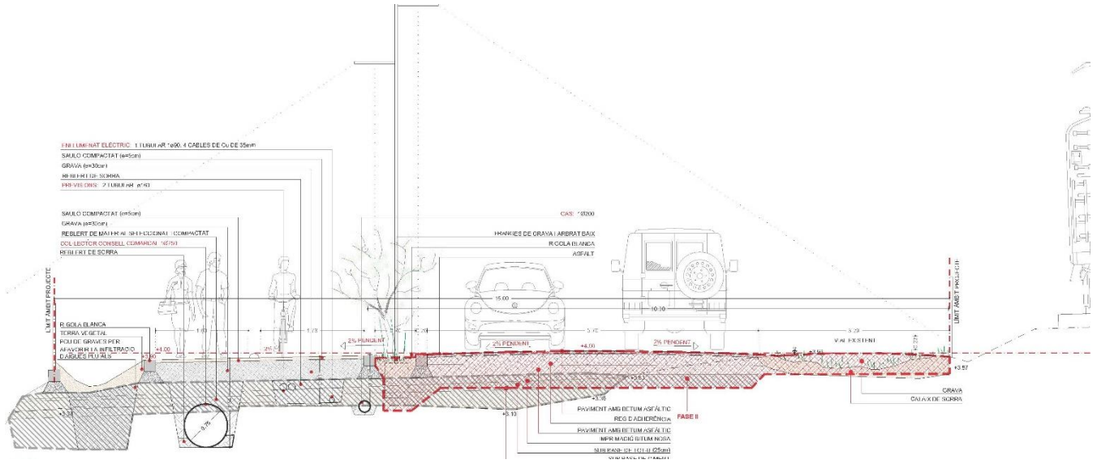


*Ilustración 1. Sección tipo de la actuación*

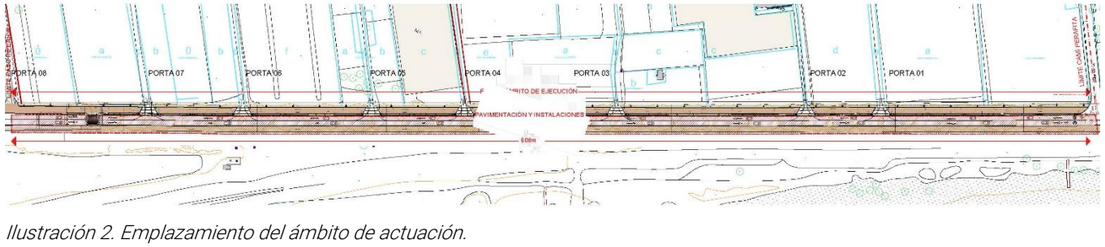


*Ilustración 2. Emplazamiento del ámbito de actuación.*

**Vallas**

Las vallas que limitan con las parcelas agrarias ya se han realizado en la FASE I, previa a esta FASE II.

**Estado actual del vial rodado**

La valla que limita el vial rodado con el límite de la **propiedad del Ferrocarril,** se ejecutó nueva en **diciembre de 2023.** Este es el límite natural que se utiliza para acotar el ámbito de actuación en el límite sur.

**Normas ambientales**

MARCO NORMATIVO GENERAL

Art 1. Marco normativo general de aplicación

1. Además de lo dispuesto en este título, deberá darse cumplimiento, cuando proceda, a toda aquella normativa de carácter ambiental que sea vigente en el momento de tramitar las actuaciones derivadas del proyecto.
2. Por todo lo que no esté regulado en las disposiciones de este título regirán también las ordenanzas en materia de medio ambiente aprobadas por el ayuntamiento de Santa Susanna.



Estado actual del vial rodado.

## 5.- DEFINICIÓN DE LAS ACTUACIONES A REALIZAR

Para todo ello, se proponen las siguientes actuaciones:

### MOVIMENT DE TERRES

Excavació de rasa i pou de fins a 2 m de fondària, en terreny de sòls de trànsit (SPT >50), realitzada amb retroexcavadora de combustible i càrrega mecànica sobre camió, en entorn urbà amb dificultat de mobilitat, en voreres > 5 m d'amplària o calçada/plataforma única > 12 m d'amplària, amb afectació per serveis o elements de mobiliari urbà, en actuacions de més de 2 m3. Inclou: reaprofitament de les terres excavades dins la mateixa obra.

Terraplenada i piconatge per a caixa de paviment amb material, en tongades de fins a 25 cm, amb una compactació del 95% del PM, en entorn urbà amb dificultat de mobilitat, en voreres > 5 m d'amplària o calçada/plataforma única > 12 m d'amplària, amb afectació per serveis o elements de mobiliari urbà, en actuacions de més de 2 m3

### PAVIMENTS

m² – Paviment continu d'Aripaq de 8 cm de gruix, per a ús de vianants i trànsit de vehicles lleugers, executat amb àrid seleccionat i lligant estabilitzador, sobre base granular convenientment preparada i compactada. Inclou el subministrament i transport dels materials, preparació i anivellació de la superfície, estesa del material en capa uniforme, humectació, compactació mecànica fins assolir la densitat especificada i acabat superficial, segons les prescripcions del fabricant i les indicacions de la Direcció Facultativa. Totalment acabat i en servei.

Base de rebuig de pedrera, amb estesa i piconatge del material al 98% del PM

Grava de riu de 5 a 12 mm, subministrada a granel i escampada amb retroexcavadora petita i mitjans manuals

ELEMENTS DELIMITADORS

Base per a rigola amb formigó d'ús no estructural HNE-20/P/20 de resistència a compressió 20 N/mm2, consistència plàstica i grandària màxima del granulat 20 mm, escampat amb transport interior mecànic, estesa i vibratge manual, acabat reglejat, en entorn urbà amb dificultat de mobilitat, en voreres > 5 m d'amplària o calçada/plataforma única > 12 m d'amplària, amb afectació per serveis o elements de mobiliari urbà, en actuacions de més de 2 m3, amb dúmper de gasoil

Rigola de 20 cm d'amplària de peça doble capa de formigó color blanc, de 20x20x8 cm, per a rigoles, col·locades amb morter i rejuntades amb beurada de ciment, en entorn urbà amb dificultat de mobilitat, en voreres > 5 m d'amplària o calçada/plataforma única > 12 m d'amplària, amb afectació per serveis o elements de mobiliari urbà, en actuacions de més de 100 m

INSTALACIONS

Canalització subterrània de protecció del cablejat d'enllumenat públic, formada per tub protector de polietilè de doble paret, de 160 mm de diàmetre, resistència a compressió major de 250 N, subministrat en rotllo. Inclús fil guia. Totalment muntada, connexionada i provada. Inclou: Replanteig. Col·locació del tub

Criteri d'amidament de projecte: Longitud mesurada segons documentació gràfica de Projecte. Criteri de mesura d'obra: Es mesurarà la longitud realment executada segons especificacions de Projecte. (IUP050b)

Canalització subterrània de protecció del cablejat d'enllumenat públic, formada per tub protector de polietilè de doble paret, de 90 mm de diàmetre, resistència a compressió major de 250 N, subministrat en rotllo. Inclús fil guia. Totalment muntada, connexionada i provada. Inclou: Replanteig. Col·locació del tub. Criteri d'amidament de projecte: Longitud mesurada segons documentació gràfica de Projecte. Criteri de mesura d'obra: Es mesurarà la longitud realment executada segons especificacions de Projecte. (IUP050b)

Cablejat per a xarxa subterrània d'enllumenat públic, format per 4 cables unipolars RZ1-K (AS) reacció al foc classe Cca-s1b,d1,a1, amb conductors de coure de 6 mm² de secció, sent la seva tensió assignada de 0,6/1 kV. Totalment muntat, connexionat i provat. Inclou: Replanteig. Estesa del cablejat. Connexionat de cables. Criteri d'amidament de projecte: Longitud mesurada segons documentació gràfica de Projecte. Criteri de mesura d'obra: Es mesurarà la longitud realment executada segons especificacions de Projecte. (IUP060b)

CONJUNT DOBLE ORBIS + TEKLA: C ORBIS L AL 6.0M BA Ø152 Ø152 x 4MM 2 LAT DN, en color GRIS PLATA G2, col·locada sobre dau de formigó de 70x70x70 cm, incloent excavacions i reblerts necessaris . GARANTIA ESTANDAR 3 AÑOS. Inclou: L TECLA HOR 2x7LS HOP 27K F2MD VDR SPUW P075 GRIS PLATA G2 P: 42W. GARANTIA SALVI CARE ESTANDAR 5 AÑOS Inclou: L TECLA HOR 1x7LS HOP 27K F151 VDR SPUW P024, en color GRIS PLATA G2 P: 16W. GARANTIA SALVI CARE ESTANDAR 5 AÑOS CONTROLADOR/NODO ZHAGA SALVI /DALI +CAPUCHON GATEWAY SMARTEC SALVI 4G-5G -GW3-4GB-32GB PARA ARMARIOS NUEVA VERSION CON SIM

Tub de PVC de 200 mm de diàmetre nominal exterior, de 16 bar de pressió nominal, unió elàstica amb anella elastomèrica d'estanquitat, segons la norma UNE-EN 1452-2 i col·locat al fons de la rasa sobre llit de sorra de 0,1 m de gruix, inclòs el reblert del recolzament del tub, inclosa la formació d'una solera de 15 cm de gruix de formigó d'ús no estructural HNE-20/P/20 de resistència a compressió 20 N/mm2, consistència plàstica i grandària màxima del granulat 20 mm

Tub de PVC de 110 mm de diàmetre nominal exterior, de 16 bar de pressió nominal, unió elàstica amb anella elastomèrica d'estanquitat, segons la norma UNE-EN 1452-2 i col·locat al fons de la rasa sobre llit de sorra de 0,1 m de gruix, inclòs el reblert del recolzament del tub, inclosa la formació d'una solera de 15 cm de gruix de formigó d'ús no estructural HNE-20/P/20 de resistència a compressió 20 N/mm2, consistència plàstica i grandària màxima del granulat 20 mm

**Colector Consell Comarcal**

Las obras del proyecto de Urbanización del Camí de la Vía pueden afectar al colector existente de 750mm de diámetro ya construido por lo que el Consell Comarcal debe tener en cuenta por dónde se ha realizado el trazado en EL PROYECTO y, por tanto, se deberá dar audiencia a dicha administración.

No se realizarán conexiones a este colector puesto que va en PRESIÓN y no admite conexiones.

**•Red de gas**

Ya existe la instalación de un conducto de gas de diámetro 8" por lo que no se modificará ni se creará nuevas redes de gas.

## 6-CLASIFICACIÓN DEL CONTRATISTA

En este capítulo, se detalla la clasificación del contratista seleccionado para la ejecución del presente proyecto, en cumplimiento con la normativa vigente aplicable y las exigencias del cliente o promotor del proyecto.

1. **Normativa Aplicable** La clasificación del contratista se basa en el marco regulador establecido por:
    - Ley de Contratos del Sector Público (LCSP) en España].
    - Requisitos de clasificación específicos del organismo competente, como, Ayuntamiento.

2. **Categorías de Clasificación** El contratista ha sido clasificado en las siguientes categorías, que avalan su capacidad para ejecutar el proyecto:
    - **Grupo o subgrupo de actividad**: obra civil
    - **Categoría económica**: el nivel económico correspondiente debe ser superior al valor de la licitación. La capacidad de licitación para proyectos de la envergadura acorde al valor de este proyecto.
    - **Grupo G: Obras viales**. Subgrupo específico que cubra la construcción de carreteras, caminos rurales y otras infraestructuras viarias

3. **Justificación de la Clasificación**
    - La clasificación otorgada al contratista asegura que este dispone de:
        - **Capacidad técnica**: Personal cualificado y experiencia previa en proyectos similares.
        - **Capacidad económica**: Recursos financieros y capacidad de gestión para afrontar la ejecución de la obra.
        - **Solvencia organizativa**: Infraestructura y sistemas adecuados para garantizar el cumplimiento de los plazos y la calidad requerida.
        -

1. **Datos Específicos del Contratista**

Detallar su experiencia previa en obras similares, su capacidad económica y los certificados relevantes.

2. Anexos
   Adjuntar copias de documentos oficiales que avalen la clasificación y los permisos del contratista, así como referencias de proyectos anteriores.

Fecha: Barcelona, 21 Septiembre de 2026

El autor del proyecto: Mateu Subirà Ramoneda

Ajuntament de Santa Susanna

PROYECTO DE URBANIZACIÓN DEL "CAMÍ DE LA VIA" COMPLEMENTARIO, **FASE II**: PAVIMENTACIÓN E INSTALACIONES

SANTA SUSANNA (MARESME) PROVINCIA DE BARCELONA

21 SEPTIEMBRE 2026

PROYECTO

DOC 1 - MEMORIA
DOC 2 - PLANOS
DOC 3- PRESUPUESTO
DOC 4- PLIEGOS
DOC 5- ANEXOS



ARQUITECTO: VERDADERA MAGNITUD SL. MATEU SUBIRÀ

SEÑAL DE PROHIBICIÓN DE LA CIRCULACIÓN DE VEHÍCULOS EXCEPTO VECINOS Y VEHÍCULOS AGRÍCOLAS

EXCEPTO VECINOS Y VEHICULOS AGRÍCOLAS

TRAM 01

61.70

Papelera

Pozo de grava

Pozo de grava

Pozo de grava

Pozo de grava

ACCESO CAMINOS

ACCESO PARCELAS AGRÍCOLAS

1.29

3.88

5.19

(+4.30)

(+4.41)

Ø20

1.14

3.40

Ø40

1.10

2.86

15.00

2.86

Ø40

3.06

15.00

15.00

Gas 1Ø200

FERROCARRIL de BARCELONA a MAÇANET

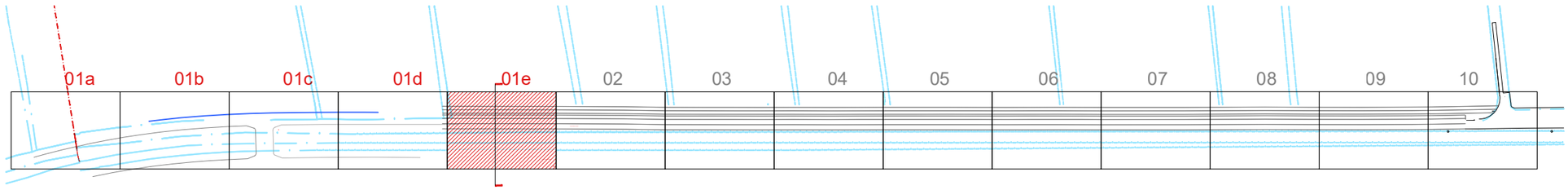


| Nº REVISIÓN | DESCRIPCIÓN | FECHA |
|---|---|---|
| | ENTREGA FASE II | 10.04.2025 |
| | MODIF. PARTIDES | 08.09.2026 |

TÍTULO

**PROYECTO DE URBANIZACIÓN *DEL "CAMÍ DE LA VIA" COMPLEMENTARIO* FASE II: PAVIMENTACIÓN Y INSTALACIONES.**

PROPIEDAD

AJUNTAMENT DE SANTA SUSANNA

ARQUITECTO

VERDADERA MAGNITUD SL. MATEU SUBIRÀ

UBICACIÓN

**SANTA SUSANNA (MARESME)**

TÍTULO DE PLANO

**PROPUESTA : PLANTA TRAM 01**

ESCALA DIN A3

1:150

Nº PLANO

**02**

TRAM 01
11.19
CRUILLA 01
4.35
TRAM 02
47.46
Pozo de grava
Papelera
Pozo de grava
Pozo de grava
Pozo de grava
VEGETACIÓN
CARRIL PEATONAL
(+4.10)
CARRIL BICI
GRAVA Y ARBOLADO
1.23
0.20
3.40
5.83
5.90
1.10
0.40
Passa-tubs
Gas 1Ø200
Passa-tubs
Passa-tu
2.86
15.00
VIAL
(+4.21)
2.86
VIAL
0.40
2.97
VEGETACIÓN
P.G. DEL CONSOLAT DE MAR
FERROCARRIL de BARCELONA a MAÇANET
01
02
03
04
05
06
07
08
09
10

| Nº REVISIÓN | DESCRIPCIÓN | FECHA |
|---|---|---|
| | ENTREGA FASE II | 10.04.2025 |
| | MODIF. PARTIDES | 08.09.2026 |
| | MOD. COSTAT ACTUACIÓ | 21.09.2026 |

TÍTULO
PROYECTO DE URBANIZACIÓN ***DEL "CAMÍ DE LA VIA" COMPLEMENTARIO*** FASE II**: PAVIMENTACIÓN E INSTALACIONES.**

PROPIEDAD
AJUNTAMENT DE SANTA SUSANNA

ARQUITECTO
VERDADERA MAGNITUD SL MATEU SUBIRÀ

UBICACIÓN
**SANTA SUSANNA (MARESME)**

TÍTULO DE PLANO
PROPUESTA : PLANTA TRAM 02

ESCALA DIN A3
1:150

Nº PLANO
03

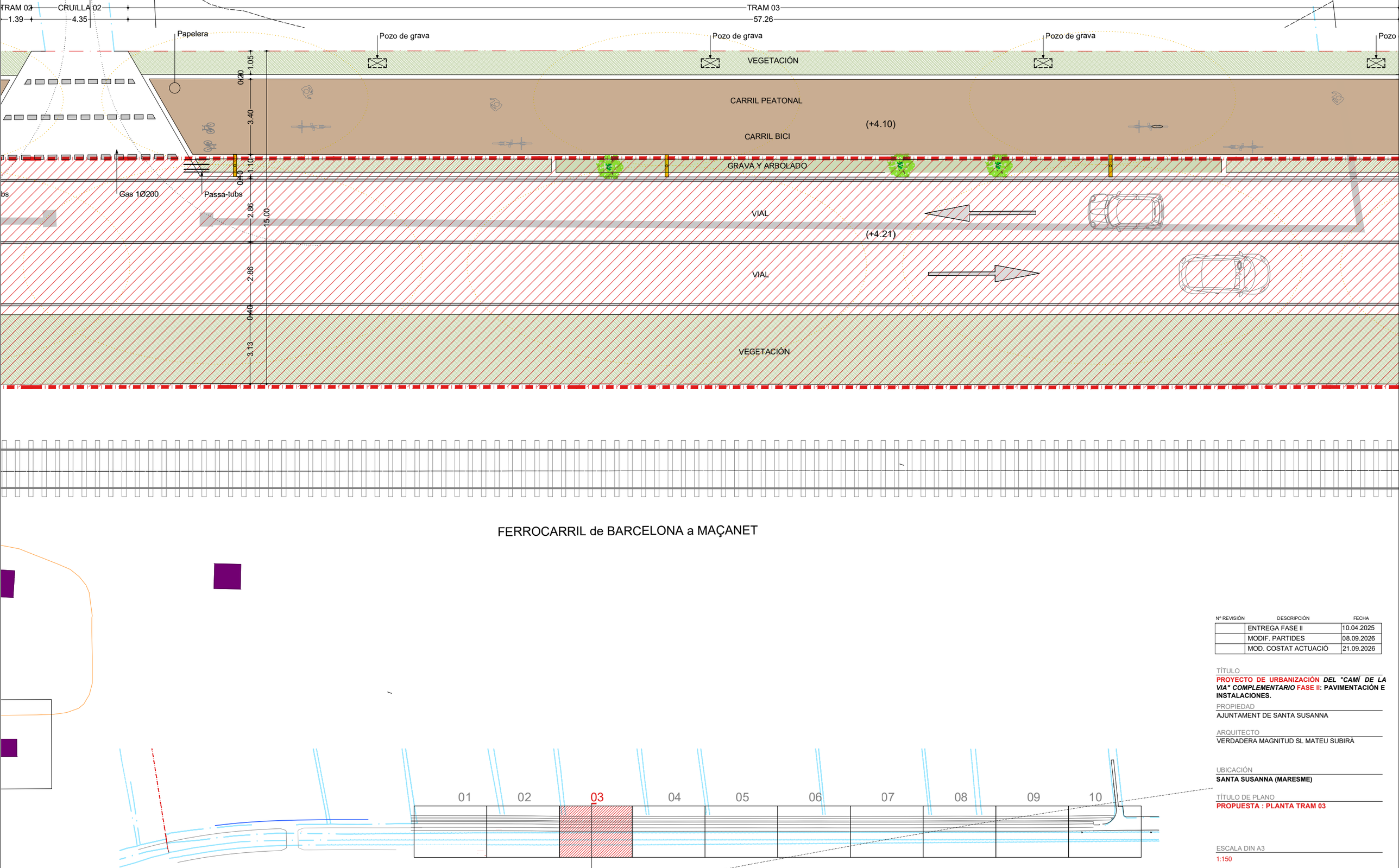


FERROCARRIL de BARCELONA a MAÇANET




| Nº REVISIÓN | DESCRIPCIÓN | FECHA |
|---|---|---|
| | ENTREGA FASE II | 10.04.2025 |
| | MODIF. PARTIDES | 08.09.2026 |
| | MOD. COSTAT ACTUACIÓ | 21.09.2026 |

TÍTULO

**PROYECTO DE URBANIZACIÓN *DEL "CAMÍ DE LA VIA" COMPLEMENTARIO* FASE II: PAVIMENTACIÓN E INSTALACIONES.**

PROPIEDAD

AJUNTAMENT DE SANTA SUSANNA

ARQUITECTO

VERDADERA MAGNITUD SL MATEU SUBIRÀ

UBICACIÓN

**SANTA SUSANNA (MARESME)**

TÍTULO DE PLANO

**PROPUESTA : PLANTA TRAM 03**

ESCALA DIN A3

1:150

Nº PLANO

**04**

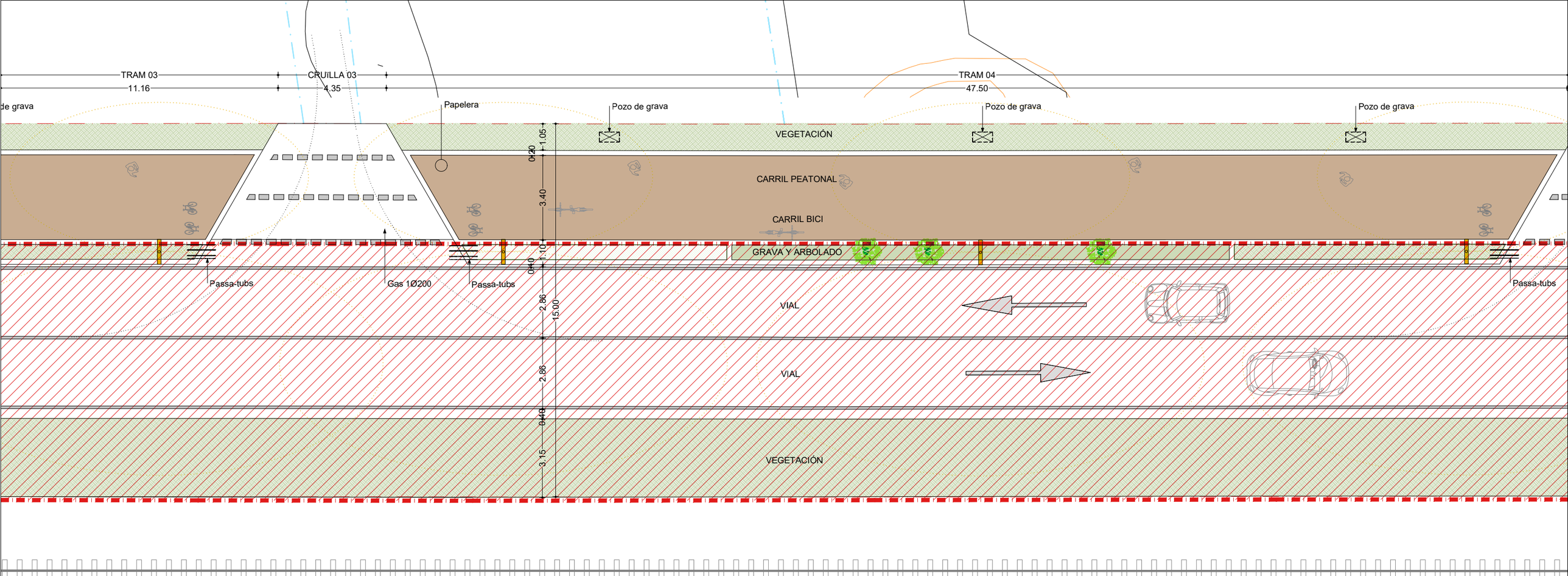


FERROCARRIL de BARCELONA a MAÇANET

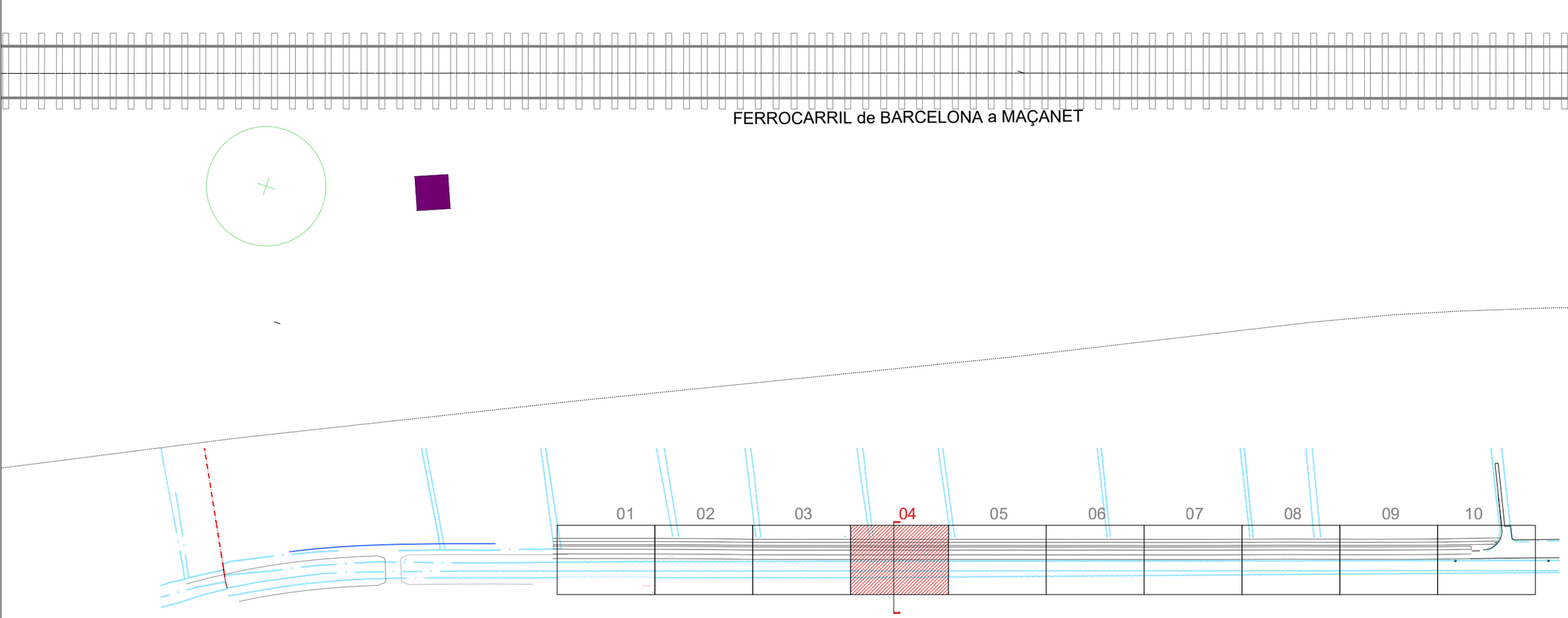


| Nº REVISIÓN | DESCRIPCIÓN | FECHA |
|---|---|---|
| | ENTREGA FASE II | 10.04.2025 |
| | MODIF. PARTIDES | 08.09.2026 |
| | MOD. COSTAT ACTUACIÓ | 21.09.2026 |

TÍTULO

**PROYECTO DE URBANIZACIÓN *DEL "CAMÍ DE LA VIA" COMPLEMENTARIO* FASE II: PAVIMENTACIÓN E INSTALACIONES.**

PROPIEDAD

AJUNTAMENT DE SANTA SUSANNA

ARQUITECTO

VERDADERA MAGNITUD SL MATEU SUBIRÀ

UBICACIÓN

**SANTA SUSANNA (MARESME)**

TÍTULO DE PLANO

**PROPUESTA : PLANTA TRAM 04**

ESCALA DIN A3

1:150

Nº PLANO

**05**

TRAM 04

CRUÏLLA 04

4.35

TRAM 05

58.12

Papelera

Pozo de grava

Pozo de grava

Pozo de grava

Pozo de grava

VEGETACIÓN

CARRIL PEATONAL

CARRIL BICI

GRAVA Y ARBOLADO

VIAL

VIAL

VEGETACIÓN

Gas 1Ø200

Passa-tubs

0.53

0.20

1.05

3.40

0.40

1.10

2.86

2.86

0.40

3.13

15.00

# FERROCARRIL de BARCELONA a MAÇANET

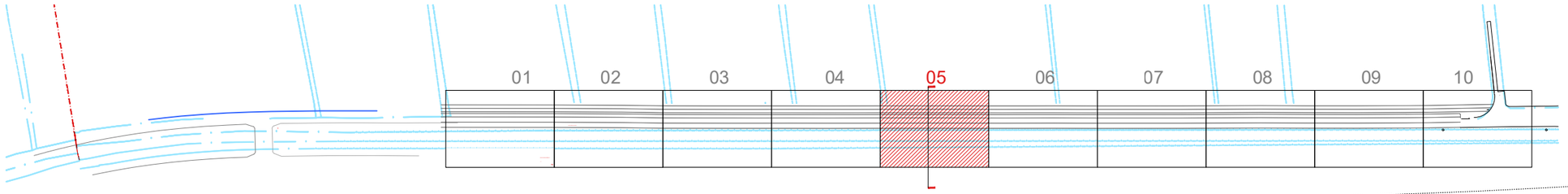


| Nº REVISIÓN | DESCRIPCIÓN | FECHA |
|---|---|---|
| | ENTREGA FASE II | 10.04.2025 |
| | MODIF. PARTIDES | 08.09.2026 |
| | MOD. COSTAT ACTUACIÓ | 21.09.2026 |

TÍTULO

**PROYECTO DE URBANIZACIÓN *DEL "CAMÍ DE LA VIA" COMPLEMENTARIO* FASE II: PAVIMENTACIÓN E INSTALACIONES.**

PROPIEDAD

AJUNTAMENT DE SANTA SUSANNA

ARQUITECTO

VERDADERA MAGNITUD SL MATEU SUBIRÀ

UBICACIÓN

**SANTA SUSANNA (MARESME)**

TÍTULO DE PLANO

**PROPUESTA : PLANTA TRAM 05**

ESCALA DIN A3

1:150

Nº PLANO

**06**

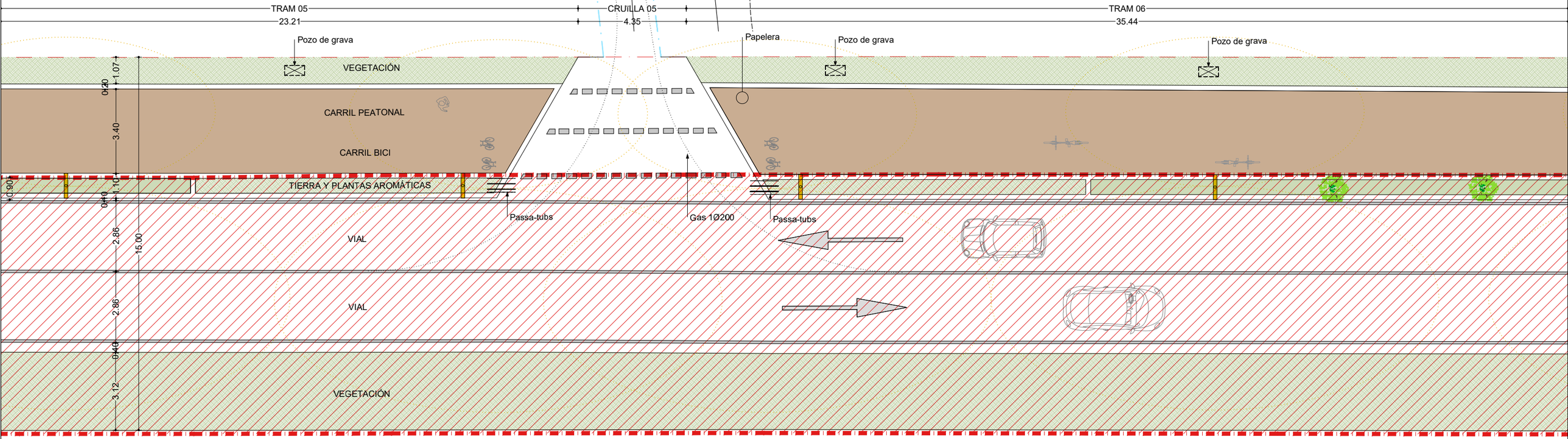


FERROCARRIL de BARCELONA a MAÇANET

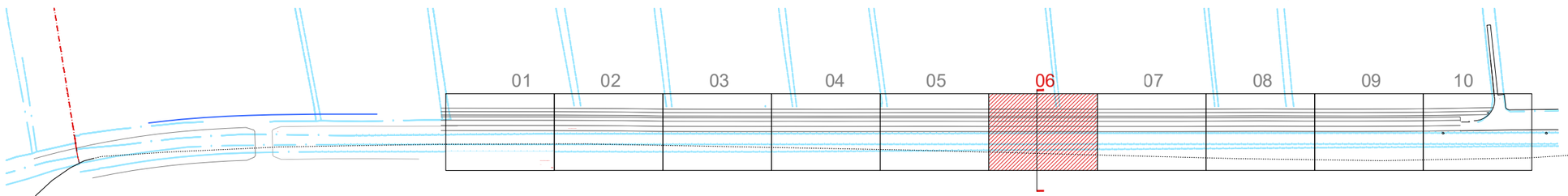


| Nº REVISIÓN | DESCRIPCIÓN | FECHA |
|---|---|---|
| | ENTREGA FASE II | 10.04.2025 |
| | MODIF. PARTIDES | 08.09.2026 |
| | MOD. COSTAT ACTUACIÓ | 21.09.2026 |

TÍTULO

**PROYECTO DE URBANIZACIÓN *DEL "CAMÍ DE LA VIA" COMPLEMENTARIO* FASE II: PAVIMENTACIÓN E INSTALACIONES.**

PROPIEDAD

AJUNTAMENT DE SANTA SUSANNA

ARQUITECTO

VERDADERA MAGNITUD SL MATEU SUBIRÀ

UBICACIÓN

**SANTA SUSANNA (MARESME)**

TÍTULO DE PLANO

**PROPUESTA : PLANTA TRAMS 05 i 06**

ESCALA DIN A3

1:150

Nº PLANO

**07**

TRAM 06

63.00

Pozo de grava

Pozo de grava

Pozo de grava

Pozo de grava

Pozo de grava

VEGETACIÓN

CARRIL PEATONAL

CARRIL BICI

GRAVA Y ARBOLADO

VIAL

VIAL

VEGETACIÓN

0.20

1.12

3.40

0.40

1.10

2.86

15.00

2.86

0.40

3.06

FERROCARRIL de BARCELONA a MAÇANET

01 02 03 04 05 06 07 08 09 10

| Nº REVISIÓN | DESCRIPCIÓN | FECHA |
|---|---|---|
| | ENTREGA FASE II | 10.04.2025 |
| | MODIF. PARTIDES | 08.09.2026 |
| | MOD. COSTAT ACTUACIÓ | 21.09.2026 |

TÍTULO

**PROYECTO DE URBANIZACIÓN *DEL "CAMÍ DE LA VIA" COMPLEMENTARIO* FASE II: PAVIMENTACIÓN E INSTALACIONES.**

PROPIEDAD

AJUNTAMENT DE SANTA SUSANNA

ARQUITECTO

VERDADERA MAGNITUD SL MATEU SUBIRÀ

UBICACIÓN

**SANTA SUSANNA (MARESME)**

TÍTULO DE PLANO

**PROPUESTA : PLANTA TRAM 06**

ESCALA DIN A3

1:150

Nº PLANO

**08**

TRAM 06 | CRUïLLA 06 | TRAM 07 | CRUïLLA 07 | TRAM 08

3.98 | 4.35 | 38.18 | 4.35 | 12.15

Papelera | Pozo de grava | Pozo de grava | Pozo de grava | Pozo de grava | Papelera | Pozo de grava

VEGETACIÓN

CARRIL PEATONAL

CARRIL BICI

GRAVA Y ARBOLADO

VIAL

VIAL

VEGETACIÓN

1.10 | 0.20 | 3.40 | 1.10 | 0.40 | 2.86 | 5.00 | 2.86 | 0.40 | 3.08

Passa-tubs | Gas 1Ø200 | Passa-tubs | Passa-tubs | Gas 1Ø200 | Passa-tubs

FERROCARRIL de BARCELONA a MAÇANET

01 02 03 04 05 06 07 08 09 10

| Nº REVISIÓN | DESCRIPCIÓN | FECHA |
|---|---|---|
| | ENTREGA FASE II | 10.04.2025 |
| | MODIF. PARTIDES | 08.09.2026 |
| | MOD. COSTAT ACTUACIÓ | 21.09.2026 |

TÍTULO

**PROYECTO DE URBANIZACIÓN *DEL "CAMÍ DE LA VIA" COMPLEMENTARIO* FASE II: PAVIMENTACIÓN E INSTALACIONES.**

PROPIEDAD

AJUNTAMENT DE SANTA SUSANNA

ARQUITECTO

VERDADERA MAGNITUD SL MATEU SUBIRÀ

UBICACIÓN

**SANTA SUSANNA (MARESME)**

TÍTULO DE PLANO

**PROPUESTA : PLANTA TRAM 07**

ESCALA DIN A3

1:150

Nº PLANO

**09**

TRAM 08a

63.00

Pozo de grava

Pozo de grava

Pozo de grava

Pozo de grava

1.09

0.20

3.40

1.10

0.40

2.86

15.00

2.86

0.40

3.09

Gas 1Ø200

FERROCARRIL de BARCELONA a MAÇANET

01 02 03 04 05 06 07 08 09 10

| Nº REVISIÓN | DESCRIPCIÓN | FECHA |
|---|---|---|
| | ENTREGA FASE II | 10.04.2025 |
| | MODIF. PARTIDES | 08.09.2026 |
| | MOD. COSTAT ACTUACIÓ | 21.09.2026 |

TÍTULO

**PROYECTO DE URBANIZACIÓN *DEL "CAMÍ DE LA VIA" COMPLEMENTARIO* FASE II: PAVIMENTACIÓN E INSTALACIONES.**

PROPIEDAD

AJUNTAMENT DE SANTA SUSANNA

ARQUITECTO

VERDADERA MAGNITUD SL MATEU SUBIRÀ

UBICACIÓN

**SANTA SUSANNA (MARESME)**

TÍTULO DE PLANO

**PROPUESTA : PLANTA TRAM 08-a**

ESCALA DIN A3

1:150

Nº PLANO

**10**

TRAM 08b

40.49

Pozo de grava

Pozo de grava

Pozo de grava

VEGETACIÓN

CARRIL PEATONAL

CARRIL BICI

TIERRA Y PLANTAS AROMÁTICAS

VIAL

VIAL

VEGETACIÓN

0.20

1.09

3.40

0.10

1.10

2.86

15.00

2.86

0.40

3.09

50

50

Passa-tubs

Gas 1Ø200

STOP

FERROCARRIL de BARCELONA a MAÇANET

01 02 03 04 05 06 07 08 09 10

| Nº REVISIÓN | DESCRIPCIÓN | FECHA |
|---|---|---|
| | ENTREGA FASE II | 10.04.2025 |
| | MODIF. PARTIDES | 08.09.2026 |
| | MOD. COSTAT ACTUACIÓ | 21.09.2026 |

TÍTULO

**PROYECTO DE URBANIZACIÓN *DEL "CAMÍ DE LA VIA" COMPLEMENTARIO* FASE II: PAVIMENTACIÓN E INSTALACIONES.**

PROPIEDAD

AJUNTAMENT DE SANTA SUSANNA

ARQUITECTO

VERDADERA MAGNITUD SL MATEU SUBIRÀ

UBICACIÓN

**SANTA SUSANNA (MARESME)**

TÍTULO DE PLANO

**PROPUESTA : PLANTA TRAM 08-b**

ESCALA DIN A3

1:150

Nº PLANO

**11**

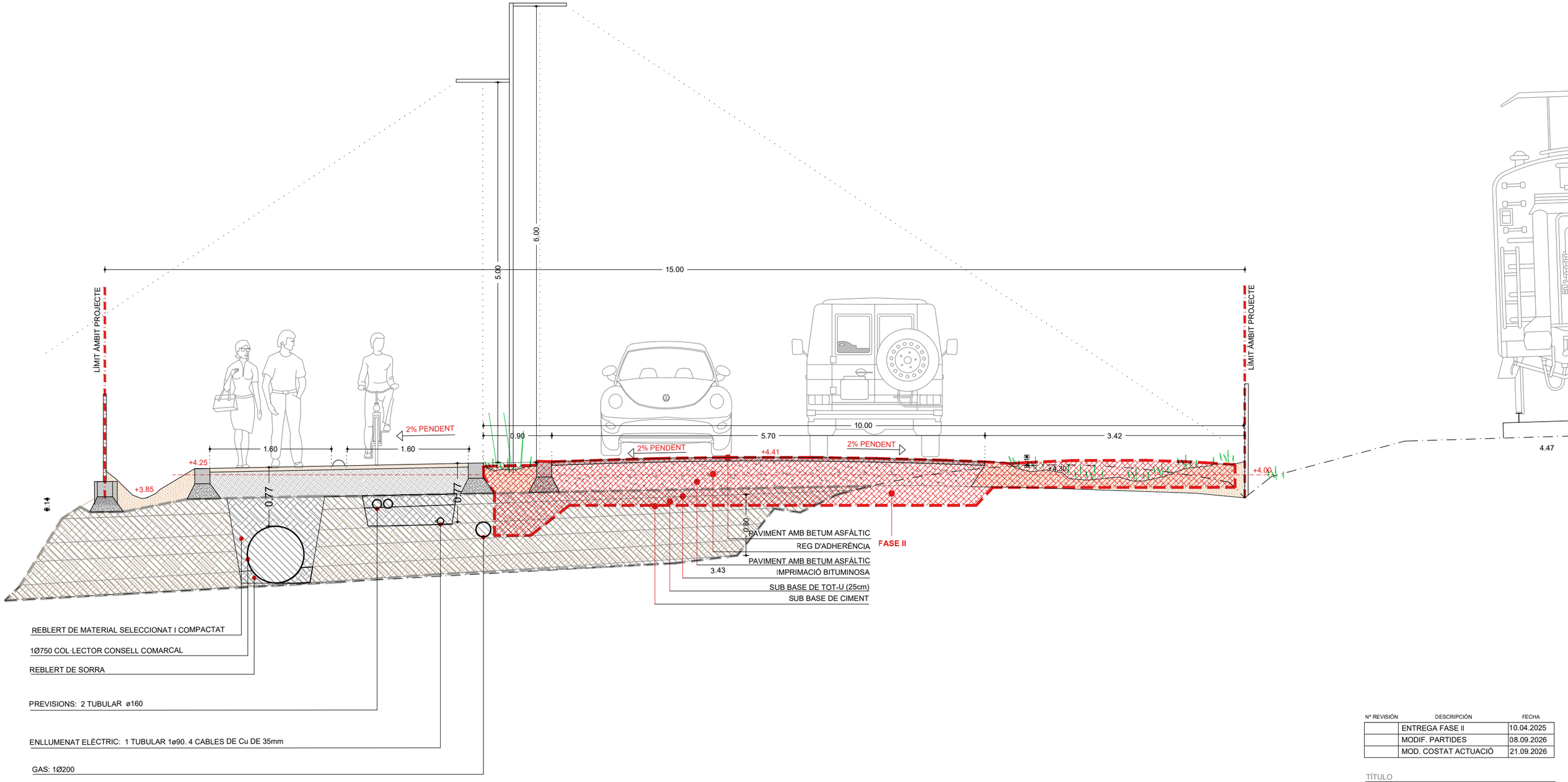


SECCIÓ 1. E:1/50

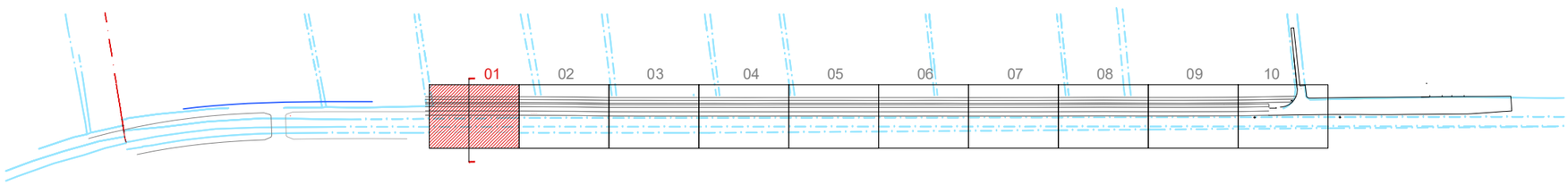


| Nº REVISIÓN | DESCRIPCIÓN | FECHA |
|---|---|---|
| | ENTREGA FASE II | 10.04.2025 |
| | MODIF. PARTIDES | 08.09.2026 |
| | MOD. COSTAT ACTUACIÓ | 21.09.2026 |

TÍTULO

**PROYECTO DE URBANIZACIÓN *DEL "CAMÍ DE LA VIA" COMPLEMENTARIO* FASE II: PAVIMENTACIÓN E INSTALACIONES.**

PROPIEDAD

AJUNTAMENT DE SANTA SUSANNA

ARQUITECTO

VERDADERA MAGNITUD SL MATEU SUBIRÀ

UBICACIÓN

**SANTA SUSANNA (MARESME)**

TÍTULO DE PLANO

**PROPUESTA: SECCIÓN 1 (TRAM 01)**

ESCALA DIN A3

**1:50**

Nº PLANO

**12**

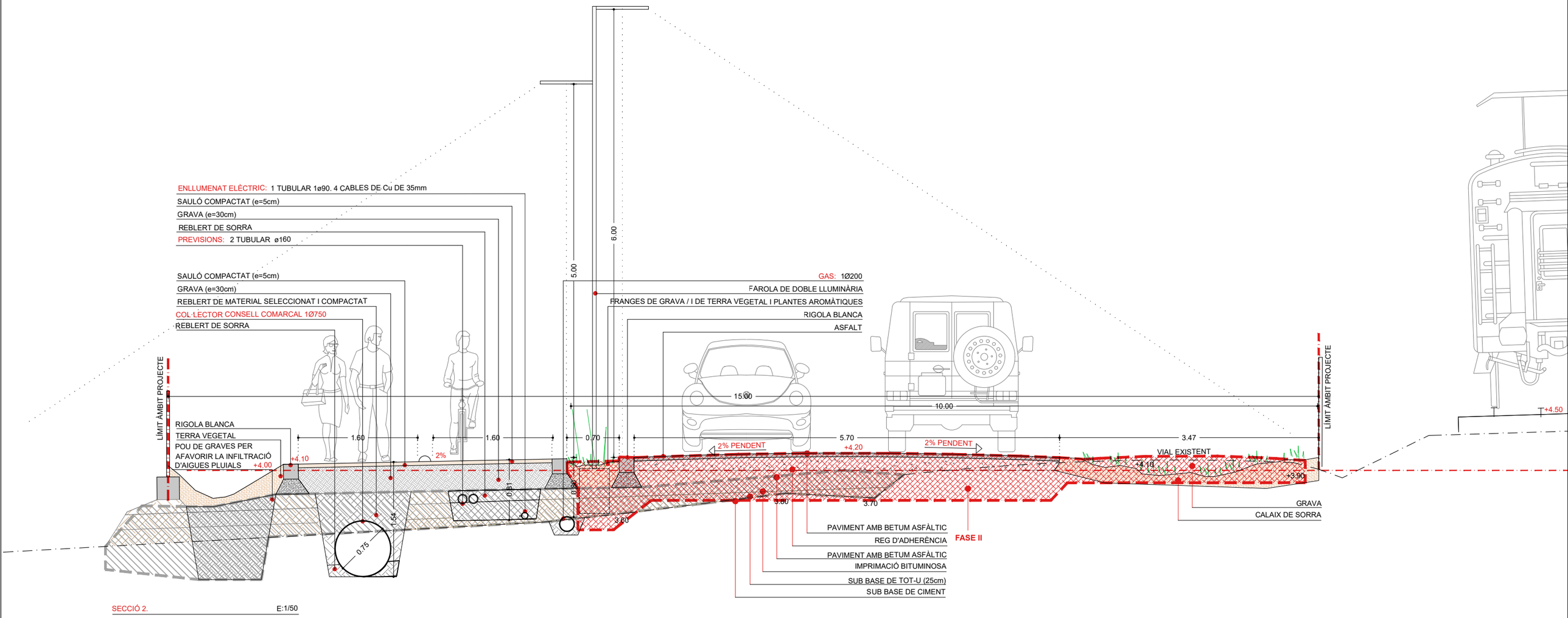


SECCIÓ 2. E:1/50

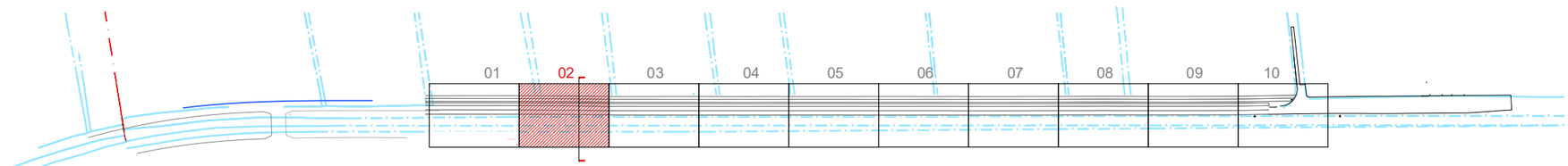


| Nº REVISIÓN | DESCRIPCIÓN | FECHA |
|---|---|---|
| | ENTREGA FASE II | 10.04.2025 |
| | MODIF. PARTIDES | 08.09.2026 |
| | MOD. COSTAT ACTUACIÓ | 21.09.2026 |

TÍTULO

**PROYECTO DE URBANIZACIÓN *DEL "CAMÍ DE LA VIA" COMPLEMENTARIO* FASE II: PAVIMENTACIÓN E INSTALACIONES.**

PROPIEDAD

AJUNTAMENT DE SANTA SUSANNA

ARQUITECTO

VERDADERA MAGNITUD SL MATEU SUBIRÀ

UBICACIÓN

**SANTA SUSANNA (MARESME)**

TÍTULO DE PLANO

**PROPUESTA: SECCIÓN 2 (TRAM 02)**

ESCALA DIN A3

**1:50**

Nº PLANO

**13**

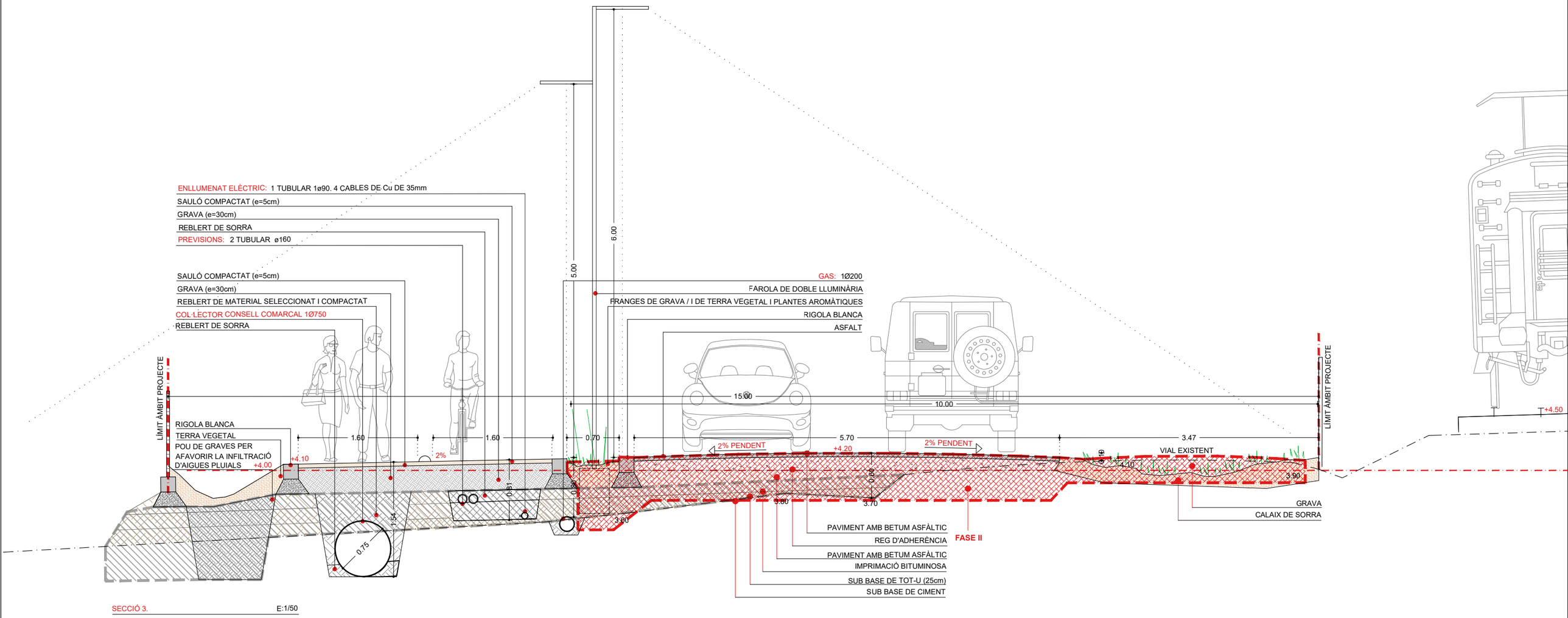


SECCIÓ 3. E:1/50

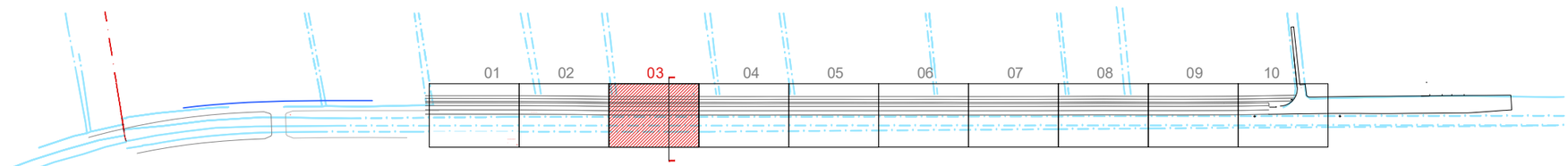


| Nº REVISIÓN | DESCRIPCIÓN | FECHA |
|---|---|---|
| | ENTREGA FASE II | 10.04.2025 |
| | MODIF. PARTIDES | 08.09.2026 |
| | MOD. COSTAT ACTUACIÓ | 21.09.2026 |

TÍTULO

**PROYECTO DE URBANIZACIÓN *DEL "CAMÍ DE LA VIA" COMPLEMENTARIO* FASE II: PAVIMENTACIÓN E INSTALACIONES.**

PROPIEDAD

AJUNTAMENT DE SANTA SUSANNA

ARQUITECTO

VERDADERA MAGNITUD SL MATEU SUBIRÀ

UBICACIÓN

**SANTA SUSANNA (MARESME)**

TÍTULO DE PLANO

**PROPUESTA: SECCIÓN 3 (TRAM 03)**

ESCALA DIN A3

**1:50**

Nº PLANO

**14**

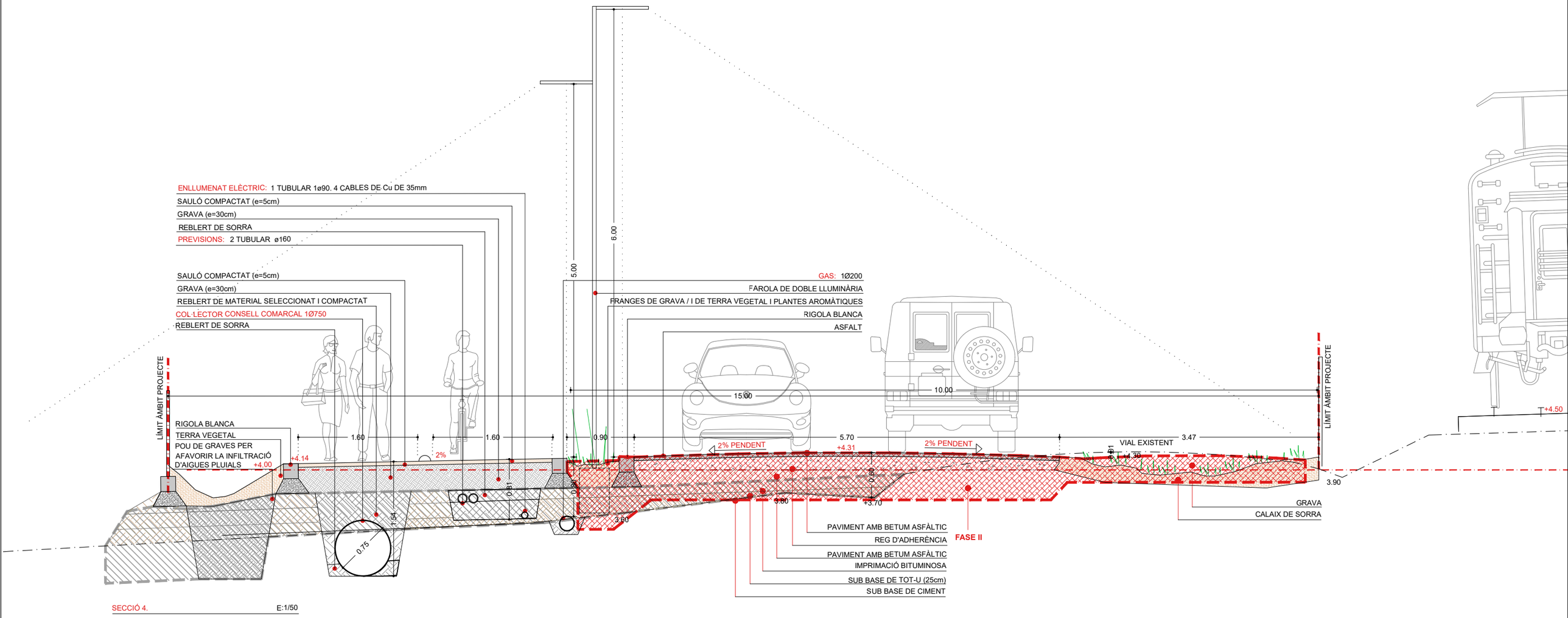


SECCIÓ 4. E:1/50

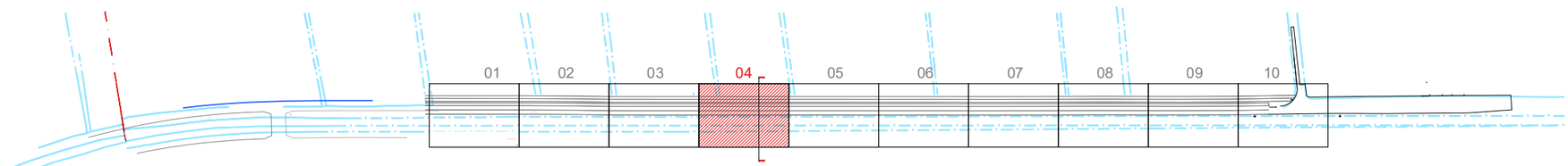


| Nº REVISIÓN | DESCRIPCIÓN | FECHA |
|---|---|---|
| | ENTREGA FASE II | 10.04.2025 |
| | MODIF. PARTIDES | 08.09.2026 |
| | MOD. COSTAT ACTUACIÓ | 21.09.2026 |

TÍTULO

**PROYECTO DE URBANIZACIÓN *DEL "CAMÍ DE LA VIA" COMPLEMENTARIO* FASE II: PAVIMENTACIÓN E INSTALACIONES.**

PROPIEDAD

AJUNTAMENT DE SANTA SUSANNA

ARQUITECTO

VERDADERA MAGNITUD SL MATEU SUBIRÀ

UBICACIÓN

**SANTA SUSANNA (MARESME)**

TÍTULO DE PLANO

**PROPUESTA: SECCIÓN 4 (TRAM 04)**

ESCALA DIN A3

**1:50**

Nº PLANO

**15**

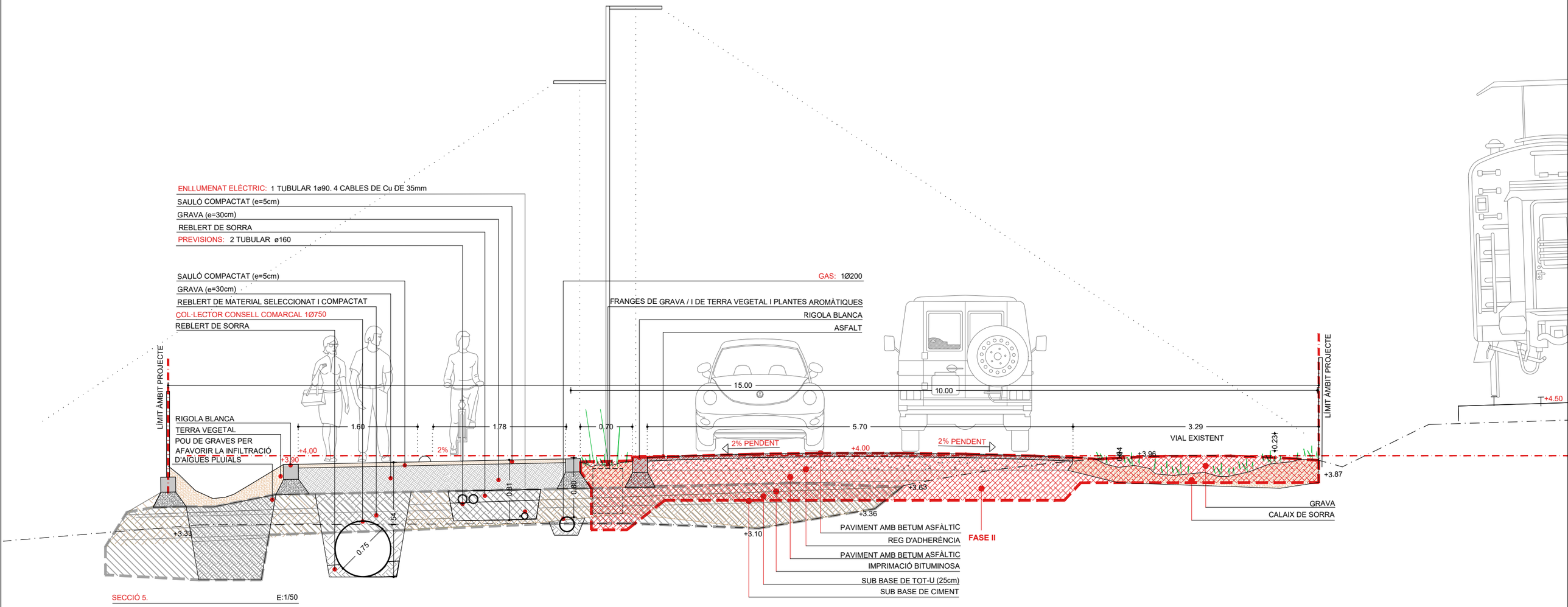


SECCIÓ 5. E:1/50

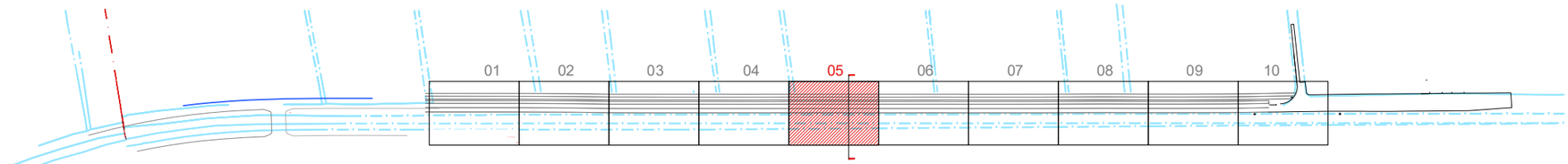


| Nº REVISIÓN | DESCRIPCIÓN | FECHA |
|---|---|---|
| | ENTREGA FASE II | 10.04.2025 |
| | MODIF. PARTIDES | 08.09.2026 |
| | MOD. COSTAT ACTUACIÓ | 21.09.2026 |

TÍTULO

**PROYECTO DE URBANIZACIÓN *DEL "CAMÍ DE LA VIA" COMPLEMENTARIO* FASE II: PAVIMENTACIÓN E INSTALACIONES.**

PROPIEDAD

AJUNTAMENT DE SANTA SUSANNA

ARQUITECTO

VERDADERA MAGNITUD SL MATEU SUBIRÀ

UBICACIÓN

**SANTA SUSANNA (MARESME)**

TÍTULO DE PLANO

**PROPUESTA: SECCIÓN 5 (TRAM 05)**

ESCALA DIN A3

**1:50**

Nº PLANO

**16**

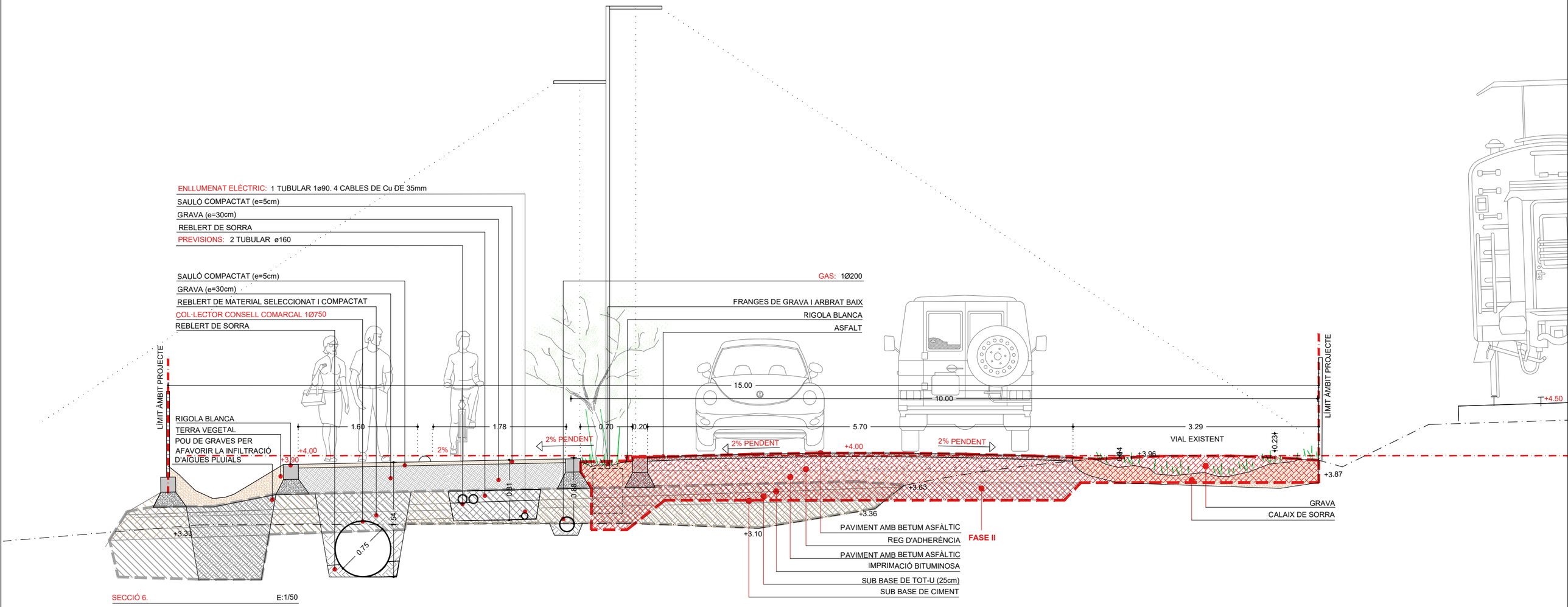


SECCIÓ 6. E:1/50

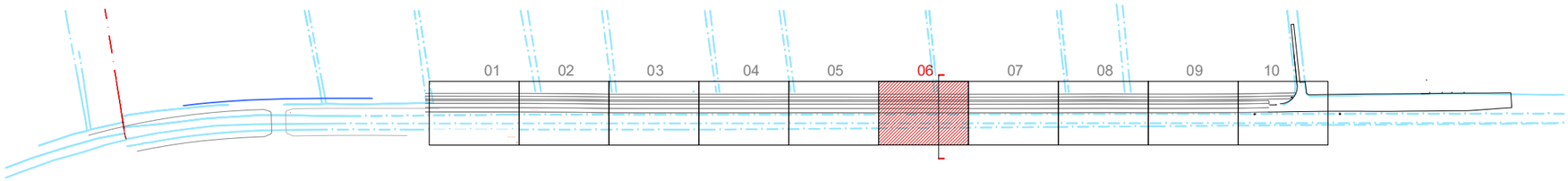


| Nº REVISIÓN | DESCRIPCIÓN | FECHA |
|---|---|---|
| | ENTREGA FASE II | 10.04.2025 |
| | MODIF. PARTIDES | 08.09.2026 |
| | MOD. COSTAT ACTUACIÓ | 21.09.2026 |

TÍTULO

**PROYECTO DE URBANIZACIÓN *DEL "CAMÍ DE LA VIA" COMPLEMENTARIO* FASE II: PAVIMENTACIÓN E INSTALACIONES.**

PROPIEDAD

AJUNTAMENT DE SANTA SUSANNA

ARQUITECTO

VERDADERA MAGNITUD SL MATEU SUBIRÀ

UBICACIÓN

**SANTA SUSANNA (MARESME)**

TÍTULO DE PLANO

**PROPUESTA: SECCIÓN 6 (TRAM 06)**

ESCALA DIN A3

**1:50**

Nº PLANO

**17**

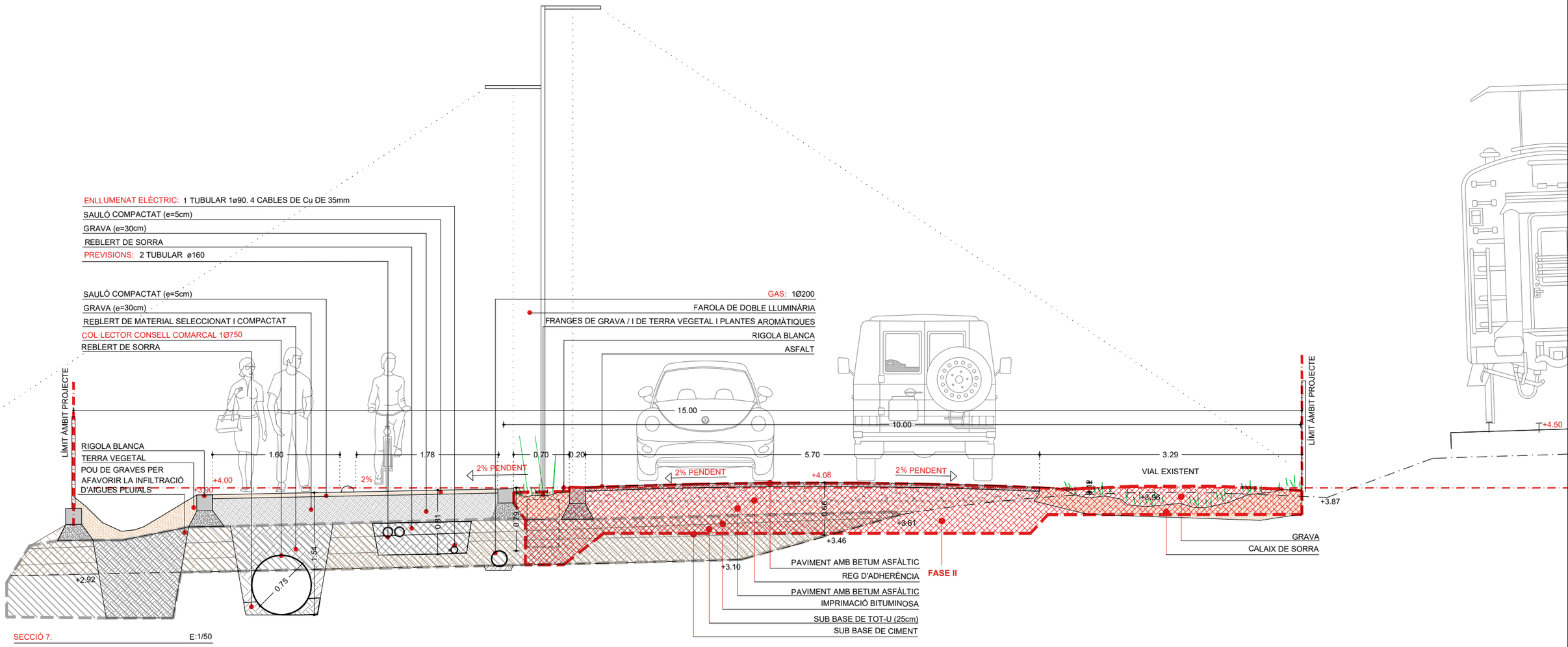


SECCIÓ 7. E:1/50

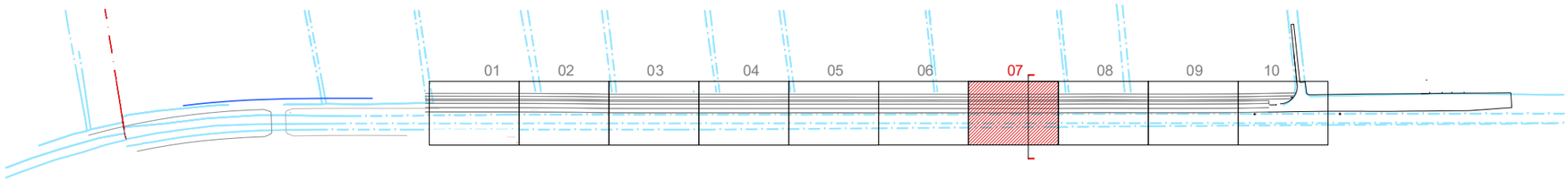


| Nº REVISIÓN | DESCRIPCIÓN | FECHA |
|---|---|---|
| | ENTREGA FASE II | 10.04.2025 |
| | MODIF. PARTIDES | 08.09.2026 |
| | MOD. COSTAT ACTUACIÓ | 21.09.2026 |

TÍTULO

**PROYECTO DE URBANIZACIÓN *DEL "CAMÍ DE LA VIA" COMPLEMENTARIO* FASE II: PAVIMENTACIÓN E INSTALACIONES.**

PROPIEDAD

AJUNTAMENT DE SANTA SUSANNA

ARQUITECTO

VERDADERA MAGNITUD SL MATEU SUBIRÀ

UBICACIÓN

**SANTA SUSANNA (MARESME)**

TÍTULO DE PLANO

**PROPUESTA: SECCIÓN 3 (TRAM 06)**

ESCALA DIN A3

**1:50**

Nº PLANO

**18**

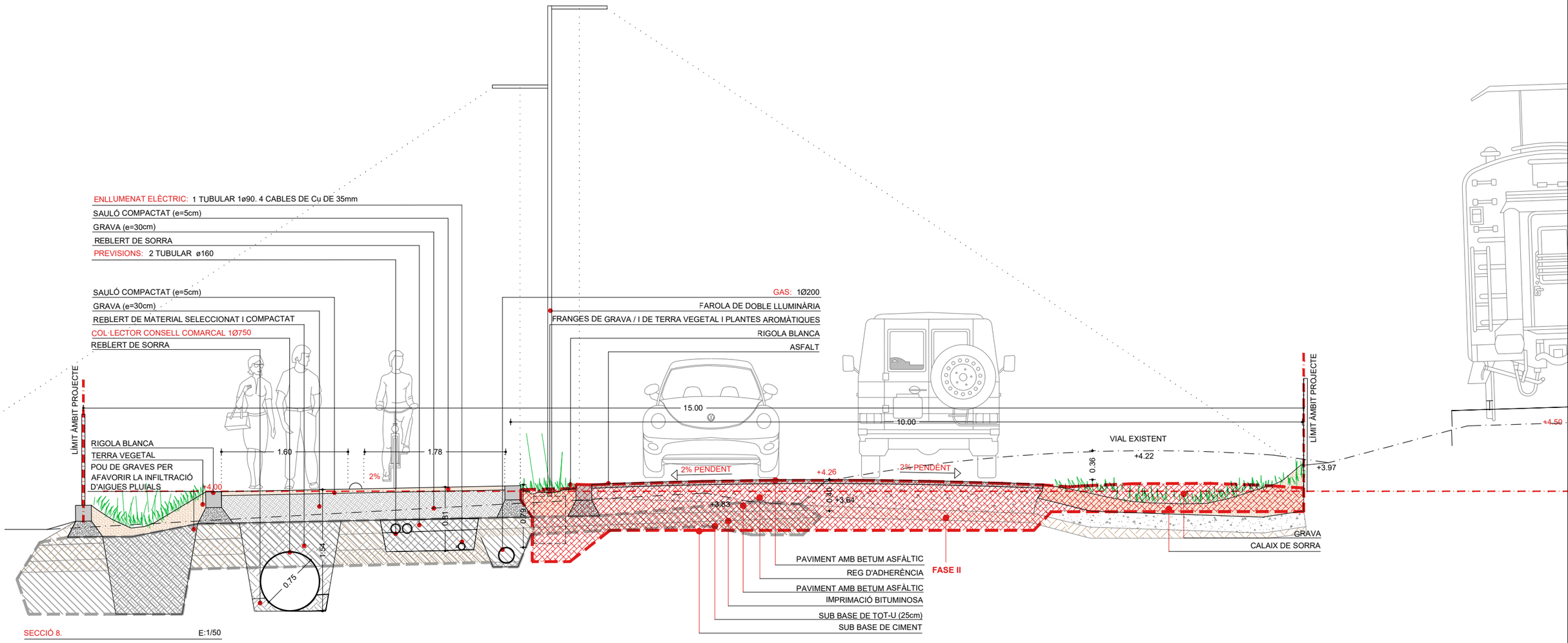


SECCIÓ 8. E:1/50

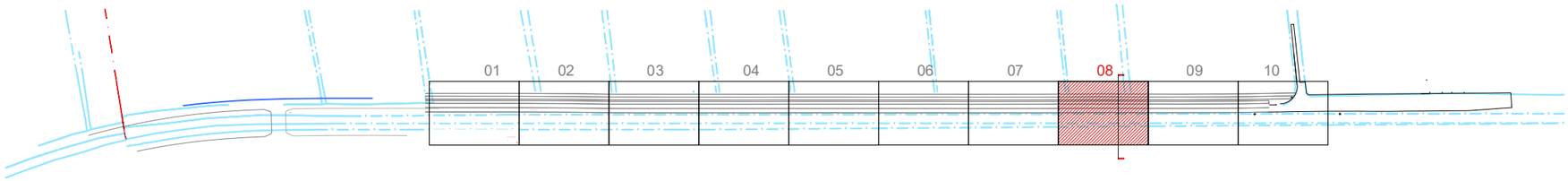


| Nº REVISIÓN | DESCRIPCIÓN | FECHA |
|---|---|---|
| | ENTREGA FASE II | 10.04.2025 |
| | MODIF. PARTIDES | 08.09.2026 |
| | MOD. COSTAT ACTUACIÓ | 21.09.2026 |

TÍTULO

**PROYECTO DE URBANIZACIÓN *DEL "CAMÍ DE LA VIA" COMPLEMENTARIO* FASE II: PAVIMENTACIÓN E INSTALACIONES.**

PROPIEDAD

AJUNTAMENT DE SANTA SUSANNA

ARQUITECTO

VERDADERA MAGNITUD SL MATEU SUBIRÀ

UBICACIÓN

**SANTA SUSANNA (MARESME)**

TÍTULO DE PLANO

**PROPUESTA: SECCIÓN 8 (TRAM 07)**

ESCALA DIN A3

**1:50**

Nº PLANO

**19**

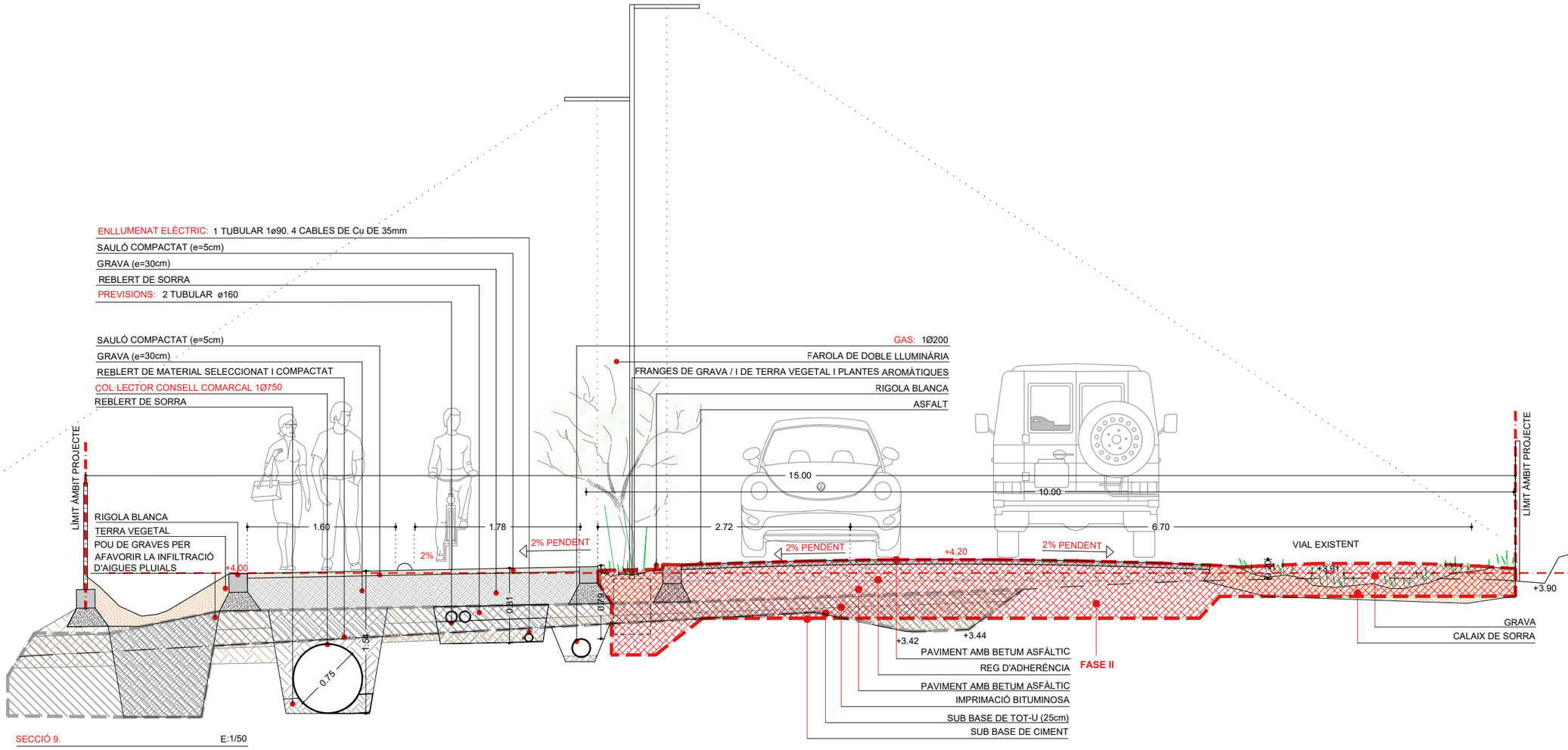


SECCIÓ 9. E:1/50

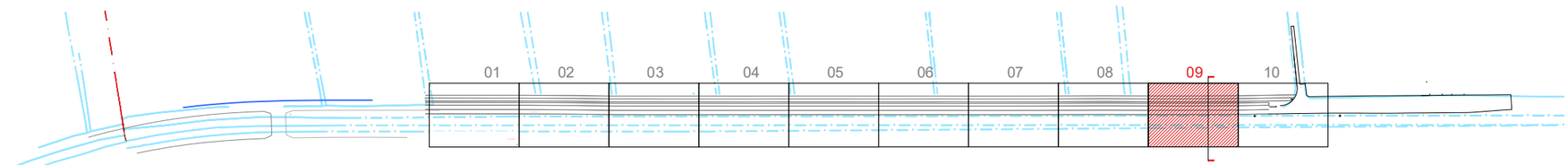


| Nº REVISIÓN | DESCRIPCIÓN | FECHA |
|---|---|---|
| | ENTREGA FASE II | 10.04.2025 |
| | MODIF. PARTIDES | 08.09.2026 |
| | MOD. COSTAT ACTUACIÓ | 21.09.2026 |

TÍTULO

**PROYECTO DE URBANIZACIÓN *DEL "CAMÍ DE LA VIA" COMPLEMENTARIO* FASE II: PAVIMENTACIÓN E INSTALACIONES.**

PROPIEDAD

AJUNTAMENT DE SANTA SUSANNA

ARQUITECTO

VERDADERA MAGNITUD SL MATEU SUBIRÀ

UBICACIÓN

**SANTA SUSANNA (MARESME)**

TÍTULO DE PLANO

**PROPUESTA: SECCIÓN 9 (TRAM 08-a)**

ESCALA DIN A3

**1:50**

Nº PLANO

**20**

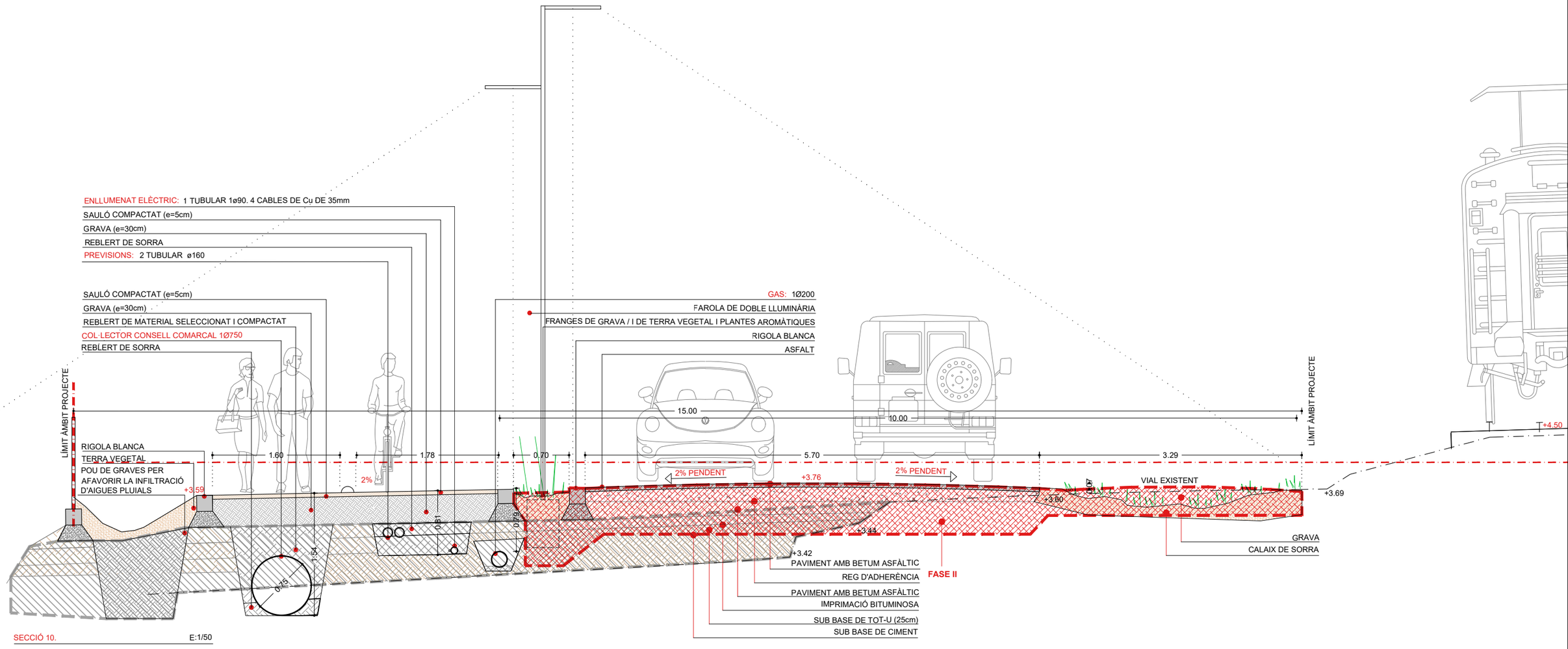


SECCIÓ 10. E:1/50

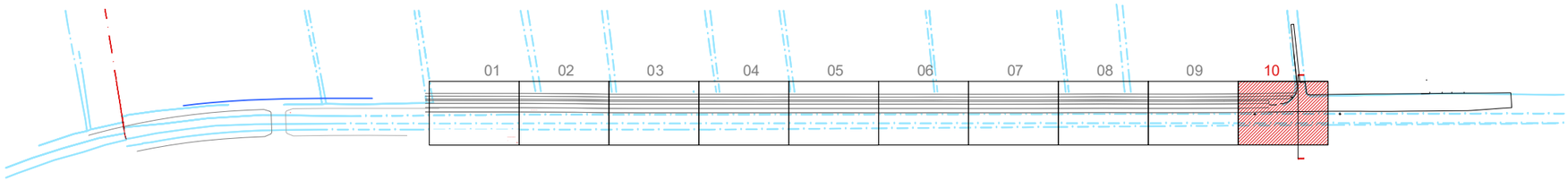


| Nº REVISIÓN | DESCRIPCIÓN | FECHA |
|---|---|---|
| | ENTREGA FASE II | 10.04.2025 |
| | MODIF. PARTIDES | 08.09.2026 |
| | MOD. COSTAT ACTUACIÓ | 21.09.2026 |

TÍTULO

**PROYECTO DE URBANIZACIÓN *DEL "CAMÍ DE LA VIA" COMPLEMENTARIO* FASE II: PAVIMENTACIÓN E INSTALACIONES.**

PROPIEDAD

AJUNTAMENT DE SANTA SUSANNA

ARQUITECTO

VERDADERA MAGNITUD SL MATEU SUBIRÀ

UBICACIÓN

**SANTA SUSANNA (MARESME)**

TÍTULO DE PLANO

**PROPUESTA: SECCIÓN 10 (TRAM 08-b)**

ESCALA DIN A3

**1:50**

Nº PLANO

**21**

Ajuntament de Santa Susanna

PROYECTO DE URBANIZACIÓN DEL "CAMÍ DE LA VIA" COMPLEMENTARIO, **FASE II**: PAVIMENTACIÓN E INSTALACIONES

SANTA SUSANNA (MARESME) PROVINCIA DE BARCELONA

21 SEPTIEMBRE 2026

PROYECTO

DOC 1 - MEMORIA
DOC 2 - PLANOS
DOC 3- PRESUPUESTO
DOC 4- PLIEGOS
DOC 5- ANEXOS



ARQUITECTO: VERDADERA MAGNITUD SL. MATEU SUBIRÀ

# AMIDAMENTS



Obra 01 PRESSUPOST CAMIDELAVIA
Capítol 02 MOVIMENT DE TERRES

| NUM. | CODI | UA | DESCRIPCIÓ |
|---|---|---|---|
| 1 | P2146-DJ5L | m2 | Demolició de paviment de mescla bituminosa de fins a 20 cm de gruix, d'amplària més de 2 m amb retroexcavadora amb martell trencador i càrrega sobre camió amb mitjans mecànics |

| Num. | Text | Tipus | [C] | [D] | [E] | [F] | TOTAL | Fórmula |
|---|---|---|---|---|---|---|---|---|
| 1 | ZONA ASFALTADA EXISTENT | T | | | | | | C#*D#*E#*F# |
| 2 | | | 601,000 | 5,000 | | | 3.005,000 | C#*D#*E#*F# |

**TOTAL AMIDAMENT** 3.005,000

2 P2217-JKL3 m3 Excavació per a rebaix en terreny de sòls de trànsit (SPT >50), realitzada amb pala carregadora amb escarificadora i càrrega directa sobre camió, en entorn urbà sense dificultat de mobilitat, en voreres > 5 m d'amplària o calçada/plataforma única > 12 m d'amplària, amb afectació per serveis o elements de mobiliari urbà, en actuacions de més de 2 1 m3

| Num. | Text | Tipus | [C] | [D] | [E] | [F] | TOTAL | Fórmula |
|---|---|---|---|---|---|---|---|---|
| 1 | ZONA ASFALTADA | T | | | | | | C#*D#*E#*F# |
| 2 | | | 601,000 | 4,000 | 0,250 | | 601,000 | C#*D#*E#*F# |

**TOTAL AMIDAMENT** 601,000

3 P2217-55T0 m3 Excavació per a rebaix en terreny fluix (SPT <20), realitzada amb pala excavadora i càrrega directa sobre camió

| Num. | Text | Tipus | [C] | [D] | [E] | [F] | TOTAL | Fórmula |
|---|---|---|---|---|---|---|---|---|
| 1 | ZONA ENTRE RODAT I VIES TR | T | | | | | | C#*D#*E#*F# |
| 2 | | | 601,000 | 3,300 | 0,300 | | 594,990 | C#*D#*E#*F# |

**TOTAL AMIDAMENT** 594,990

4 P221B-JPMC m3 Excavació de rasa i pou de fins a 2 m de fondària, en terreny de sòls de trànsit (SPT >50), realitzada amb retroexcavadora de combustible i càrrega mecànica sobre camió, en entorn urbà amb dificultat de mobilitat, en voreres > 5 m d'amplària o calçada/plataforma única > 12 m d'amplària, amb afectació per serveis o elements de mobiliari urbà, en actuacions de més de 2 m3. Inclou: reaprofitament de les terres excavades dins la mateixa obra.

| Num. | Text | Tipus | [C] | [D] | [E] | [F] | TOTAL | Fórmula |
|---|---|---|---|---|---|---|---|---|
| 1 | | T | M3 | | | | | |
| 2 | FONAMENTACIÓ LLUMENERES | | 0,700 | 0,700 | 0,700 | 30,000 | 10,290 | C#*D#*E#*F# |

**TOTAL AMIDAMENT** 10,290

Obra 01 PRESSUPOST CAMIDELAVIA
Capítol 03 PAVIMENTS

| NUM. | CODI | UA | DESCRIPCIÓ |
|---|---|---|---|
| 1 | P929-4I3M | m2 | Subbase d'estabilització elaborada a l'obra, amb ciment CEM 32,5 al 3%, col·locada amb estenedora i piconatge del material al 95% del PM. |

| Num. | Text | Tipus | [C] | [D] | [E] | [F] | TOTAL | Fórmula |
|---|---|---|---|---|---|---|---|---|
| 1 | ZONA ASFALTADA | T | | | | | | C#*D#*E#*F# |
| 2 | | | 601,000 | 6,220 | | | 3.738,220 | C#*D#*E#*F# |





# AMIDAMENTS



**TOTAL AMIDAMENT** 3.738,220

2 P92A-DX8F m3 Subbase de tot-u artificial, amb estesa i piconatge del material al 98% del PM

| Num. | Text | Tipus | [C] | [D] | [E] | [F] | TOTAL | Fórmula |
|---|---|---|---|---|---|---|---|---|
| 1 | ZONA ASFALTADA | T | | | | | | |
| 2 | | | 601,000 | 6,220 | 0,250 | | 934,555 | C#*D#*E#*F# |

**TOTAL AMIDAMENT** 934,555

3 P9L1-E980 m2 Reg d'imprimació amb emulsió bituminosa catiònica tipus C60BF4 IMP, amb dotació 1 kg/m2

| Num. | Text | Tipus | [C] | [D] | [E] | [F] | TOTAL | Fórmula |
|---|---|---|---|---|---|---|---|---|
| 1 | ZONA ASFALTADA | T | | | | | | C#*D#*E#*F# |
| 2 | | | 601,000 | 6,220 | | | 3.738,220 | C#*D#*E#*F# |

**TOTAL AMIDAMENT** 3.738,220

4 P9H5-E8BX m2 Paviment de mescla bituminosa contínua en calent tipus AC 22 base B 50/70 G, amb betum asfàltic de penetració, de granulometria grossa per a capa base i granulat granític, estesa i compactada

| Num. | Text | Tipus | [C] | [D] | [E] | [F] | TOTAL | Fórmula |
|---|---|---|---|---|---|---|---|---|
| 1 | ZONA ASFALTADA | T | | | | | | C#*D#*E#*F# |
| 2 | | | 601,000 | 6,220 | | | 3.738,220 | C#*D#*E#*F# |

**TOTAL AMIDAMENT** 3.738,220

5 P9L1-E981 m2 Reg d'adherència amb emulsió bituminosa catiònica tipus C60B3 ADH, amb dotació d'1 kg/m².

| Num. | Text | Tipus | [C] | [D] | [E] | [F] | TOTAL | Fórmula |
|---|---|---|---|---|---|---|---|---|
| 1 | ZONA ASFALTADA | T | | | | | | C#*D#*E#*F# |
| 2 | | | 601,000 | 6,220 | | | 3.738,220 | C#*D#*E#*F# |

**TOTAL AMIDAMENT** 3.738,220

6 P9H5-E8BD m2 Paviment de mescla bituminosa contínua en calent tipus AC 16 surf B 50/70 D, amb betum asfàltic de penetració, de granulometria densa per a capa de trànsit i granulat granític, estesa i compactada

| Num. | Text | Tipus | [C] | [D] | [E] | [F] | TOTAL | Fórmula |
|---|---|---|---|---|---|---|---|---|
| 1 | ZONA ASFALTADA | T | | | | | | C#*D#*E#*F# |
| 2 | | | 601,000 | 6,220 | | | 3.738,220 | C#*D#*E#*F# |

**TOTAL AMIDAMENT** 3.738,220

Obra 01 PRESSUPOST CAMIDELAVIA
Capítol 04 ELEMENTS DELIMITADORS

| NUM. | CODI | UA | DESCRIPCIÓ |
|---|---|---|---|
| 1 | P970-KPZH | m3 | Base per a rigola amb formigó d'ús no estructural HNE-20/P/20 de resistència a compressió 20 N/mm2, consistència plàstica i grandària màxima del granulat 20 mm, escampat amb transport interior mecànic, estesa i vibratge manual, acabat reglejat, en entorn urbà amb dificultat de mobilitat, en voreres > 5 m d'amplària o calçada/plataforma única > 12 m d'amplària, amb afectació per serveis o elements de mobiliari urbà, en actuacions de més de 2 m3, amb dúmper de gasoil |

| Num. | Text | Tipus | [C] | [D] | [E] | [F] | TOTAL | Fórmula |
|---|---|---|---|---|---|---|---|---|
| 1 | | T | LLARG | AMPLE | FONS | | | |

# AMIDAMENTS



| | | | | | | | |
|---|---|---|---|---|---|---|---|
| 2 | | | 521,010 | 0,200 | 0,120 | 12,504 | C#*D#*E#*F# |
| 3 | Con | | 521,010 | 0,300 | 0,200 | 31,261 | C#*D#*E#*F# |
| 4 | | P | 10,000 | | | 4,377 | PERORIGEN(G |

**TOTAL AMIDAMENT** 48,142

2 P976-IR1H m

Rigola de 20 cm d'amplària de peça doble capa de formigó color blanc, de 20x20x8 cm, per a rigoles, col·locades amb morter i rejuntades amb beurada de ciment, en entorn urbà amb dificultat de mobilitat, en vereres > 5 m d'amplària o calçada/plataforma única > 12 m d'amplària, amb afectació per serveis o elements de mobiliari urbà, en actuacions de més de 100 m

| Num. | Text | Tipus | [C] | [D] | [E] | [F] | TOTAL | Fórmula |
|---|---|---|---|---|---|---|---|---|
| 1 | | T | | | | | | |
| 2 | TRAMO 01 (entre Paso soterrado | | | | | | | |
| 3 | Rigola (entre carril bici - calzada) | | 31,400 | | | 0,500 | 15,700 | C#*D#*E#*F# |
| 4 | Rigola Parterre 01 | | 20,400 | | | 0,500 | 10,200 | C#*D#*E#*F# |
| 5 | Rigola Parterre 02 | | 21,620 | | | 0,500 | 10,810 | C#*D#*E#*F# |
| 6 | Rigola Parterre 03 | | 22,850 | | | 0,500 | 11,425 | C#*D#*E#*F# |
| 7 | TRAMO 02 (entre Cruce 01 y 02) | | | | | | | |
| 8 | Rigola Parterre 01 | | 25,150 | | | 0,500 | 12,575 | C#*D#*E#*F# |
| 9 | Rigola Parterre 02 | | 41,200 | | | 0,500 | 20,600 | C#*D#*E#*F# |
| 10 | Rigola Parterre 03 | | 21,220 | | | 0,500 | 10,610 | C#*D#*E#*F# |
| 11 | TRAMO 03 (entre Cruce 02 y 03) | | | | | | | |
| 12 | Rigola Parterre 01 | | 33,050 | | | 0,500 | 16,525 | C#*D#*E#*F# |
| 13 | Rigola Parterre 02 | | 61,190 | | | 0,500 | 30,595 | C#*D#*E#*F# |
| 14 | Rigola Parterre 03 | | 32,760 | | | 0,500 | 16,380 | C#*D#*E#*F# |
| 15 | TRAMO 04 (entre Cruce 03 y 04) | | | | | | | |
| 16 | Rigola Parterre 01 | | 22,250 | | | 0,500 | 11,125 | C#*D#*E#*F# |
| 17 | Rigola Parterre 02 | | 41,200 | | | 0,500 | 20,600 | C#*D#*E#*F# |
| 18 | Rigola Parterre 03 | | 22,750 | | | 0,500 | 11,375 | C#*D#*E#*F# |
| 19 | TRAMO 05 (entre Cruce 04 y 05) | | | | | | | |
| 20 | Rigola Parterre 01 | | 25,980 | | | 0,500 | 12,990 | C#*D#*E#*F# |
| 21 | Rigola Parterre 02 | | 101,200 | | | 0,500 | 50,600 | C#*D#*E#*F# |
| 22 | Rigola Parterre 03 | | 25,630 | | | 0,500 | 12,815 | C#*D#*E#*F# |
| 23 | TRAMO 06 (entre Cruce 05 y 06) | | | | | | | |
| 24 | Rigola Parterre 01 | | 26,900 | | | 0,500 | 13,450 | C#*D#*E#*F# |
| 25 | Rigola Parterre 02 | | 141,200 | | | 0,500 | 70,600 | C#*D#*E#*F# |
| 26 | Rigola Parterre 03 | | 26,700 | | | 0,500 | 13,350 | C#*D#*E#*F# |
| 27 | TRAMO 07 (entre Cruce 06 y 07) | | | | | | | |
| 28 | Rigola Parterre 01 | | 11,270 | | | 0,500 | 5,635 | C#*D#*E#*F# |
| 29 | Rigola Parterre 02 | | 41,310 | | | 0,500 | 20,655 | C#*D#*E#*F# |
| 30 | Rigola Parterre 03 | | 13,900 | | | 0,500 | 6,950 | C#*D#*E#*F# |
| 31 | TRAMO 08 (entre Cruce 07 y Ca | | | | | | | |
| 32 | Rigola Parterre 01 | | 29,650 | | | 0,500 | 14,825 | C#*D#*E#*F# |
| 33 | Rigola Parterre 02 | | 120,770 | | | 0,500 | 60,385 | C#*D#*E#*F# |
| 34 | Rigola Parterre 03 | | 64,670 | | | 0,500 | 32,335 | C#*D#*E#*F# |
| 35 | Rigola corba | | 7,900 | | | | 7,900 | C#*D#*E#*F# |

**TOTAL AMIDAMENT** 521,010

Obra 01 PRESSUPOST CAMIDELAVIA
Capítol 05 INSTAL·LACIONS

| NUM. | CODI | UA | DESCRIPCIÓ |
|---|---|---|---|
| 1 | IUP070AR | m | Canalització subterrània de protecció del cablejat d'enllumenat públic, formada per tub protector de polietilè de doble paret, de 160 mm de diàmetre, resistència a compressió major de 250 N, subministrat en rotllo. Inclús fil guia. Totalment muntada, connexionada i provada.<br>Inclou: Replanteig. Col·locació del tub.<br>Criteri d'amidament de projecte: Longitud mesurada segons documentació gràfica de Projecte. |

EUR

PROJECTE DEL CAMÍ DE LA VIA- Santa Susanna
FASE2

# AMIDAMENTS



Criteri de mesura d'obra: Es mesurarà la longitud realment executada segons especificacions de Projecte. (IUP050b)

| Num. | Text | Tipus | [C] | [D] | [E] | [F] | TOTAL | Fórmula |
|---|---|---|---|---|---|---|---|---|
| 1 | | T | LLARG | | | | | |
| 2 | | | 612,000 | | | 2,000 | 1.224,000 | C#*D#*E#*F# |

**TOTAL AMIDAMENT** 1.224,000

2 IUP050AR m

Canalització subterrània de protecció del cablejat d'enllumenat públic, formada per tub protector de polietilè de doble paret, de 90 mm de diàmetre, resistència a compressió major de 250 N, subministrat en rotllo. Inclús fil guia. Totalment muntada, connexionada i provada.
Inclou: Replanteig. Col·locació del tub.
Criteri d'amidament de projecte: Longitud mesurada segons documentació gràfica de Projecte.
Criteri de mesura d'obra: Es mesurarà la longitud realment executada segons especificacions de Projecte. (IUP050b)

| Num. | Text | Tipus | [C] | [D] | [E] | [F] | TOTAL | Fórmula |
|---|---|---|---|---|---|---|---|---|
| 1 | | T | LLARG | | | | | |
| 2 | | | 612,000 | | | | 612,000 | C#*D#*E#*F# |

**TOTAL AMIDAMENT** 612,000

3 IUP060AR m

Cablejat per a xarxa subterrània d'enllumenat públic, format per 4 cables unipolars RZ1-K (AS) reacció al foc classe Cca-s1b,d1,a1, amb conductors de coure de 6 mm² de secció, sent la seva tensió assignada de 0,6/1 kV. Totalment muntat, connexionat i provat.
Inclou: Replanteig. Estesa del cablejat. Connexionat de cables.
Criteri d'amidament de projecte: Longitud mesurada segons documentació gràfica de Projecte.
Criteri de mesura d'obra: Es mesurarà la longitud realment executada segons especificacions de Projecte. (IUP060b)

| Num. | Text | Tipus | [C] | [D] | [E] | [F] | TOTAL | Fórmula |
|---|---|---|---|---|---|---|---|---|
| 1 | | T | LLARG | | | | | |
| 2 | | | 612,000 | | | | 612,000 | C#*D#*E#*F# |
| 3 | Mermes | | 61,200 | | | | 61,200 | C#*D#*E#*F# |

**TOTAL AMIDAMENT** 673,200

4 PHNA-BZMJ u

CONJUNT DOBLE ORBIS + TEKLA: C ORBIS L AL 6.0M BA Ø152 Ø152 x 4MM 2 LAT DN, en color GRIS PLATA G2, col·locada sobre dau de formigó de 70x70x70 cm, incloent excavacions i reblerts necessaris . GARANTIA ESTANDAR 3 AÑOS.

Inclou: L TECLA HOR 2x7LS HOP 27K F2MD VDR SPUW P075 GRIS PLATA G2 P: 42W. GARANTIA SALVI CARE ESTANDAR 5 AÑOS

Inclou: L TECLA HOR 1x7LS HOP 27K F151 VDR SPUW P024, en color GRIS PLATA G2 P: 16W. GARANTIA SALVI CARE ESTANDAR 5 AÑOS

| Num. | Text | Tipus | [C] | [D] | [E] | [F] | TOTAL | Fórmula |
|---|---|---|---|---|---|---|---|---|
| 1 | FASE II | | | | | | | |
| 2 | | | 23,000 | | | | 23,000 | C#*D#*E#*F# |

**TOTAL AMIDAMENT** 23,000

5 PHM2-DBEQ u

CONTROLADOR/NODO ZHAGA SALVI /DALI +CAPUCHON

| Num. | Text | Tipus | [C] | [D] | [E] | [F] | TOTAL | Fórmula |
|---|---|---|---|---|---|---|---|---|
| 1 | FASE II | | | | | | | |

EUR

| | | | | | | | |
|---|---|---|---|---|---|---|---|
| 2 | | | 23,000 | | | 23,000 | C#*D#*E#*F# |

**TOTAL AMIDAMENT** 23,000

6 PHM2-DBER u GATEWAY SMARTEC SALVI 4G-5G -GW3-4GB-32GB
PARA ARMARIOS NUEVA VERSION CON SIM

| Num. | Text | Tipus | [C] | [D] | [E] | [F] | TOTAL | Fórmula |
|---|---|---|---|---|---|---|---|---|
| 1 | FASE II | | | | | | | |
| 2 | | | 1,000 | | | | 1,000 | C#*D#*E#*F# |

**TOTAL AMIDAMENT** 1,000

7 PFA8-120M1 m Tub de PVC de 200 mm de diàmetre nominal exterior, de 16 bar de pressió nominal, unió elàstica amb anella elastomèrica d'estanquitat, segons la norma UNE-EN 1452-2 i col·locat al fons de la rasa sobre llit de sorra de 0,1 m de gruix, inclòs el reblert del recolzament del tub, inclosa la formació d'una solera de 15 cm de gruix de formigó d'ús no estructural HNE-20/P/20 de resistència a compressió 20 N/mm2, consistència plàstica i grandària màxima del granulat 20 mm

| Num. | Text | Tipus | [C] | [D] | [E] | [F] | TOTAL | Fórmula |
|---|---|---|---|---|---|---|---|---|
| 1 | | T | | | | | | |
| 2 | PASSA TUB SOTA RIGOLA D'UN | | 30,000 | | | | 30,000 | C#*D#*E#*F# |

**TOTAL AMIDAMENT** 30,000

8 PFA8-128BU m Tub de PVC de 110 mm de diàmetre nominal exterior, de 16 bar de pressió nominal, unió elàstica amb anella elastomèrica d'estanquitat, segons la norma UNE-EN 1452-2 i col·locat al fons de la rasa sobre llit de sorra de 0,1 m de gruix, inclòs el reblert del recolzament del tub, inclosa la formació d'una solera de 15 cm de gruix de formigó d'ús no estructural HNE-20/P/20 de resistència a compressió 20 N/mm2, consistència plàstica i grandària màxima del granulat 20 mm

| Num. | Text | Tipus | [C] | [D] | [E] | [F] | TOTAL | Fórmula |
|---|---|---|---|---|---|---|---|---|
| 1 | | T | | | | | | |
| 2 | PASSA TUB SOTA RIGOLA D'UN | | 15,000 | | | | 15,000 | C#*D#*E#*F# |

**TOTAL AMIDAMENT** 15,000

Obra 01 PRESSUPOST CAMIDELAVIA
Capítol 10 GESTIÓ DE RESIDUS

| NUM. | CODI | UA | DESCRIPCIÓ |
|---|---|---|---|
| 1 | P2R5-DT2F | m3 | Transport de residus a instal·lació autoritzada de gestió de residus, amb camió de 12 t i temps d'espera per a la càrrega a màquina, amb un recorregut de més de 5 i fins a 10 km |

| Num. | Text | Tipus | [C] | [D] | [E] | [F] | TOTAL | Fórmula |
|---|---|---|---|---|---|---|---|---|
| 1 | ZONA ASFALTADA EXISTENT | T | | | | | | C#*D#*E#*F# |
| 2 | | | 601,000 | 4,000 | 0,130 | | 312,520 | C#*D#*E#*F# |

**TOTAL AMIDAMENT** 312,520

2 P2RA-EU71 m3 Disposició controlada en dipòsit autoritzat de residus barrejats no perillosos amb una densitat 0,43 t/m3, procedents de construcció o demolició, amb codi 17 09 04 segons la Llista Europea de Residus

| Num. | Text | Tipus | [C] | [D] | [E] | [F] | TOTAL | Fórmula |
|---|---|---|---|---|---|---|---|---|
| 1 | ZONA ASFALTADA EXISTENT | T | | | | | | C#*D#*E#*F# |
| 2 | | | 601,000 | 4,000 | 0,130 | | 312,520 | C#*D#*E#*F# |





**TOTAL AMIDAMENT** 312,520

Obra 01 PRESSUPOST CAMIDELAVIA
Capítol 11 CONTROL DE QUALITAT

| NUM. | CODI | UA | DESCRIPCIÓ |
|---|---|---|---|
| 1 | CQ000001 | U | SÈRIES DE 5 PROVETES DE FORMIGÓ:<br>FORMACIÓ DE LOTS DE FORMIGÓ, SEGONS EHE-08, CONSISTENT EN SÈRIES DE 5 PROVETES FORMIGÓ, PER A LA DETERMINACIÓ DE LA RESISTÈNCIA A LA COMPRESSIÓ. INCLOU PRESA DE LA MOSTRA I DETERMINACIÓ DE LA CONSISTÈNCIA (UNE-EN 12350-1/2006 I 12350-2/2006). CONFECCIO, CONSERVACIÓ I RECOLLIDA DE PROVETES DE LA OBRA (UNE-EN 12390-1/2001 I 12390-2/2001). RECAPÇAMENT I TRENCAMENT A COMPRESSIÓ DE LES PROVETES (UNE-EN 12390-3/2001 I 12390-3/2003), DE PROVETES CILÍNDRIQUES DE FORMIGÓ DE 15X30 CM. INCLOU ENTREGA DE RESULTATS A PROMOTOR I A DIRECCIÓ FACULTATIVA. |

**AMIDAMENT DIRECTE** 10,000

| | | | |
|---|---|---|---|
| 2 | TEIA03 | PA | CONTROL DE QUALITAT. PARTIDA D'ABONAMENT INTEGRE PER A LA REALITZACIÓ DEL CONTROL DE QUALITAT D'ACORD A LA NORMATIVA VIGENT I A LES ESPECIFICACIONS DE LA DIRECCIÓ FACULTATIVA |

**AMIDAMENT DIRECTE** 0,343

Obra 01 PRESSUPOST CAMIDELAVIA
Capítol 12 SEGURETAT I SALUT

| NUM. | CODI | UA | DESCRIPCIÓ |
|---|---|---|---|
| 1 | SSTEIA01 | U | SENYALITZACIÓ EXCEPCIONAL PER A DESVIAMENT DE TRÀNSIT EN L'ÀMBIT DE LES OBRES . INLOU SENYALITZACIÓ, MATERIAL, MÀ D'OBRA I QUALSEVOL ELEMENT NECESSÀRI PER EL BON FUNCIONAMENT DE LA CIRCULACIÓ DE VEHICLES I PERSONES. |

**AMIDAMENT DIRECTE** 0,350

| | | | |
|---|---|---|---|
| 2 | 111EM112 | PA | SEGURETAT I SALUT:<br>PARTIDA D'ABONAMENT ÍNTEGRE PER A ELEMENTS PER A L'ACOMPLIMENT DE LA NORMATIVA DE SEGURETAT I SALUT VIGENT. REPERCUSIÓ D'AMORTITZACIÓ EN LA DESPESA DE MATERIAL NECESSARI A QUALSEVOL OBRA:<br>1) COL·LECTIU: FARMACIOLA, LONES, XARXES, ETCÈTERA, I<br>2) PERSONAL: CASCS, GUANTS, ULLERES, CINTURONS, CALÇAT,<br>SEGONS INDICACIONS DE L´ESTUDI DE SEGURETAT I SALUT O, EN EL SEU DEFECTE, DE L´ESTUDI BÀSIC; I SEMPRE SEGONS PLA DE SEGURETAT REALITZAT PEL CONSTRUCTOR.<br>3) ELEMENTS NECESSARIS PER A LA CORRECTE SENYALITZACIÓ I BALLAT DE L'OBRA |

**AMIDAMENT DIRECTE** 0,350

# PRESSUPOST



Obra 01 Pressupost CAMIDELAVIA
Capítol 02 MOVIMENT DE TERRES

| NUM. | CODI | UA | DESCRIPCIÓ | PREU | AMIDAMENT | IMPORT |
|---|---|---|---|---|---|---|
| 1 | P2146-DJ5L | m2 | Demolició de paviment de mescla bituminosa de fins a 20 cm de gruix, d'amplària més de 2 m amb retroexcavadora amb martell trencador i càrrega sobre camió amb mitjans mecànics (P - 6) | 0,35 | 3.005,000 | 1.051,75 |
| 2 | P2217-JKL3 | m3 | Excavació per a rebaix en terreny de sòls de trànsit (SPT >50), realitzada amb pala carregadora amb escarificadora i càrrega directa sobre camió, en entorn urbà sense dificultat de mobilitat, en voreres > 5 m d'amplària o calçada/plataforma única > 12 m d'amplària, amb afectació per serveis o elements de mobiliari urbà, en actuacions de més de 2 1 m3 (P - 8) | 11,41 | 601,000 | 6.857,41 |
| 3 | P2217-55T0 | m3 | Excavació per a rebaix en terreny fluix (SPT <20), realitzada amb pala excavadora i càrrega directa sobre camió (P - 7) | 3,80 | 594,990 | 2.260,96 |
| 4 | P221B-JPMC | m3 | Excavació de rasa i pou de fins a 2 m de fondària, en terreny de sòls de trànsit (SPT >50), realitzada amb retroexcavadora de combustible i càrrega mecànica sobre camió, en entorn urbà amb dificultat de mobilitat, en voreres > 5 m d'amplària o calçada/plataforma única > 12 m d'amplària, amb afectació per serveis o elements de mobiliari urbà, en actuacions de més de 2 m3. Inclou: reaprofitament de les terres excavades dins la mateixa obra. (P - 9) | 50,49 | 10,290 | 519,54 |

**TOTAL Capítol 01.02** **10.689,66**

Obra 01 Pressupost CAMIDELAVIA
Capítol 03 PAVIMENTS

| NUM. | CODI | UA | DESCRIPCIÓ | PREU | AMIDAMENT | IMPORT |
|---|---|---|---|---|---|---|
| 1 | P929-4I3M | m2 | Subbase d'estabilització elaborada a l'obra, amb ciment CEM 32,5 al 3%, col·locada amb estenedora i piconatge del material al 95% del PM. (P - 12) | 4,15 | 3.738,220 | 15.513,61 |
| 2 | P92A-DX8F | m3 | Subbase de tot-u artificial, amb estesa i piconatge del material al 98% del PM (P - 13) | 33,00 | 934,555 | 30.840,32 |
| 3 | P9L1-E980 | m2 | Reg d'imprimació amb emulsió bituminosa catiònica tipus C60BF4 IMP, amb dotació 1 kg/m2 (P - 18) | 0,70 | 3.738,220 | 2.616,75 |
| 4 | P9H5-E8BX | m2 | Paviment de mescla bituminosa contínua en calent tipus AC 22 base B 50/70 G, amb betum asfàltic de penetració, de granulometria grossa per a capa base i granulat granític, estesa i compactada (P - 17) | 14,50 | 3.738,220 | 54.204,19 |
| 5 | P9L1-E981 | m2 | Reg d'adherència amb emulsió bituminosa catiònica tipus C60B3 ADH, amb dotació d'1 kg/m². (P - 19) | 0,46 | 3.738,220 | 1.719,58 |
| 6 | P9H5-E8BD | m2 | Paviment de mescla bituminosa contínua en calent tipus AC 16 surf B 50/70 D, amb betum asfàltic de penetració, de granulometria densa per a capa de trànsit i granulat granític, estesa i compactada (P - 16) | 10,98 | 3.738,220 | 41.045,66 |

**TOTAL Capítol 01.03** **145.940,11**

Obra 01 Pressupost CAMIDELAVIA
Capítol 04 ELEMENTS DELIMITADORS

| NUM. | CODI | UA | DESCRIPCIÓ | PREU | AMIDAMENT | IMPORT |
|---|---|---|---|---|---|---|
| 1 | P970-KPZH | m3 | Base per a rigola amb formigó d'ús no estructural HNE-20/P/20 de resistència a compressió 20 N/mm2, consistència plàstica i grandària màxima del granulat 20 mm, escampat amb transport interior mecànic, estesa i vibratge manual, acabat reglejat, en entorn urbà amb dificultat de mobilitat, en voreres > 5 m d'amplària o calçada/plataforma única > 12 m d'amplària, amb afectació per serveis o elements de mobiliari | 147,28 | 48,142 | 7.090,35 |





# PRESSUPOST



| | | | | | | |
|---|---|---|---|---|---|---|
| | | | urbà, en actuacions de més de 2 m3, amb dúmper de gasoil (P - 14) | | | |
| 2 | P976-IR1H | m | Rigola de 20 cm d'amplària de peça doble capa de formigó color blanc, de 20x20x8 cm, per a rigoles, col·locades amb morter i rejuntades amb beurada de ciment, en entorn urbà amb dificultat de mobilitat, en voreres > 5 m d'amplària o calçada/plataforma única > 12 m d'amplària, amb afectació per serveis o elements de mobiliari urbà, en actuacions de més de 100 m (P - 15) | 14,87 | 521,010 | 7.747,42 |

**TOTAL Capítol 01.04** **14.837,77**

Obra 01 Pressupost CAMIDELAVIA
Capítol 05 INSTAL·LACIONS

| NUM. | CODI | UA | DESCRIPCIÓ | PREU | AMIDAMENT | IMPORT |
|---|---|---|---|---|---|---|
| 1 | IUP070AR | m | Canalització subterrània de protecció del cablejat d'enllumenat públic, formada per tub protector de polietilè de doble paret, de 160 mm de diàmetre, resistència a compressió major de 250 N, subministrat en rotllo. Inclús fil guia. Totalment muntada, connexionada i provada.<br>Inclou: Replanteig. Col·locació del tub.<br>Criteri d'amidament de projecte: Longitud mesurada segons documentació gràfica de Projecte.<br>Criteri de mesura d'obra: Es mesurarà la longitud realment executada segons especificacions de Projecte. (IUP050b) (P - 5) | 4,79 | 1.224,000 | 5.862,96 |
| 2 | IUP050AR | m | Canalització subterrània de protecció del cablejat d'enllumenat públic, formada per tub protector de polietilè de doble paret, de 90 mm de diàmetre, resistència a compressió major de 250 N, subministrat en rotllo. Inclús fil guia. Totalment muntada, connexionada i provada.<br>Inclou: Replanteig. Col·locació del tub.<br>Criteri d'amidament de projecte: Longitud mesurada segons documentació gràfica de Projecte.<br>Criteri de mesura d'obra: Es mesurarà la longitud realment executada segons especificacions de Projecte. (IUP050b) (P - 3) | 4,79 | 612,000 | 2.931,48 |
| 3 | IUP060AR | m | Cablejat per a xarxa subterrània d'enllumenat públic, format per 4 cables unipolars RZ1-K (AS) reacció al foc classe Cca-s1b,d1,a1, amb conductors de coure de 6 mm² de secció, sent la seva tensió assignada de 0,6/1 kV. Totalment muntat, connexionat i provat.<br>Inclou: Replanteig. Estesa del cablejat. Connexionat de cables.<br>Criteri d'amidament de projecte: Longitud mesurada segons documentació gràfica de Projecte.<br>Criteri de mesura d'obra: Es mesurarà la longitud realment executada segons especificacions de Projecte. (IUP060b) (P - 4) | 9,82 | 673,200 | 6.610,82 |
| 4 | PHNA-BZMJ | u | CONJUNT DOBLE ORBIS + TEKLA: C ORBIS L AL 6.0M BA Ø152 Ø152 x 4MM 2 LAT DN, en color GRIS PLATA G2, col·locada sobre dau de formigó de 70x70x70 cm, incloent excavacions i reblerts necessaris . GARANTIA ESTANDAR 3 AÑOS.<br><br>Inclou: L TECLA HOR 2x7LS HOP 27K F2MD VDR SPUW P075 GRIS PLATA G2 P: 42W. GARANTIA SALVI CARE ESTANDAR 5 AÑOS<br><br>Inclou: L TECLA HOR 1x7LS HOP 27K F151 VDR SPUW P024, en color GRIS PLATA G2 P: 16W. GARANTIA SALVI CARE ESTANDAR 5 AÑOS<br><br>(P - 24) | 2.386,41 | 23,000 | 54.887,43 |
| 5 | PHM2-DBEQ | u | CONTROLADOR/NODO ZHAGA SALVI /DALI +CAPUCHON (P - 22) | 68,84 | 23,000 | 1.583,32 |
| 6 | PHM2-DBER | u | GATEWAY SMARTEC SALVI 4G-5G -GW3-4GB-32GB<br>PARA ARMARIOS NUEVA VERSION CON SIM (P - 23) | 1.346,13 | 1,000 | 1.346,13 |
| 7 | PFA8-120M1 | m | Tub de PVC de 200 mm de diàmetre nominal exterior, de 16 bar de pressió nominal, unió elàstica amb anella elastomèrica d'estanquitat, segons la norma UNE-EN 1452-2 i col·locat al fons de la rasa sobre llit de sorra de 0,1 m de gruix, inclòs el reblert del recolzament del tub, inclosa la formació d'una solera de 15 cm de gruix de formigó d'ús no | 114,09 | 30,000 | 3.422,70 |

| | | | | | | |
|---|---|---|---|---|---|---|
| | | | estructural HNE-20/P/20 de resistència a compressió 20 N/mm2, consistència plàstica i grandària màxima del granulat 20 mm (P - 20) | | | |
| 8 | PFA8-128BU | m | Tub de PVC de 110 mm de diàmetre nominal exterior, de 16 bar de pressió nominal, unió elàstica amb anella elastomèrica d'estanquitat, segons la norma UNE-EN 1452-2 i col·locat al fons de la rasa sobre llit de sorra de 0,1 m de gruix, inclòs el reblert del recolzament del tub, inclosa la formació d'una solera de 15 cm de gruix de formigó d'ús no estructural HNE-20/P/20 de resistència a compressió 20 N/mm2, consistència plàstica i grandària màxima del granulat 20 mm (P - 21) | 68,84 | 15,000 | 1.032,60 |

**TOTAL Capítol 01.05** **77.677,44**

Obra 01 Pressupost CAMIDELAVIA
Capítol 10 GESTIÓ DE RESIDUS

| NUM. | CODI | UA | DESCRIPCIÓ | PREU | AMIDAMENT | IMPORT |
|---|---|---|---|---|---|---|
| 1 | P2R5-DT2F | m3 | Transport de residus a instal·lació autoritzada de gestió de residus, amb camió de 12 t i temps d'espera per a la càrrega a màquina, amb un recorregut de més de 5 i fins a 10 km (P - 10) | 6,92 | 312,520 | 2.162,64 |
| 2 | P2RA-EU71 | m3 | Disposició controlada en dipòsit autoritzat de residus barrejats no perillosos amb una densitat 0,43 t/m3, procedents de construcció o demolició, amb codi 17 09 04 segons la Llista Europea de Residus (P - 11) | 38,22 | 312,520 | 11.944,51 |

**TOTAL Capítol 01.10** **14.107,15**

Obra 01 Pressupost CAMIDELAVIA
Capítol 11 CONTROL DE QUALITAT

| NUM. | CODI | UA | DESCRIPCIÓ | PREU | AMIDAMENT | IMPORT |
|---|---|---|---|---|---|---|
| 1 | CQ000001 | U | SÈRIES DE 5 PROVETES DE FORMIGÓ:<br>FORMACIÓ DE LOTS DE FORMIGÓ, SEGONS EHE-08, CONSISTENT EN SÈRIES DE 5 PROVETES FORMIGÓ, PER A LA DETERMINACIÓ DE LA RESISTÈNCIA A LA COMPRESSIÓ. INCLOU PRESA DE LA MOSTRA I DETERMINACIÓ DE LA CONSISTÈNCIA (UNE-EN 12350-1/2006 I 12350-2/2006). CONFECCIO, CONSERVACIÓ I RECOLLIDA DE PROVETES DE LA OBRA (UNE-EN 12390-1/2001 I 12390-2/2001). RECAPÇAMENT I TRENCAMENT A COMPRESSIÓ DE LES PROVETES (UNE-EN 12390-3/2001 I 12390-3/2003), DE PROVETES CILÍNDRIQUES DE FORMIGÓ DE 15X30 CM. INCLOU ENTREGA DE RESULTATS A PROMOTOR I A DIRECCIÓ FACULTATIVA. (P - 2) | 76,15 | 10,000 | 761,50 |
| 2 | TEIA03 | PA | CONTROL DE QUALITAT. PARTIDA D'ABONAMENT INTEGRE PER A LA REALITZACIÓ DEL CONTROL DE QUALITAT D'ACORD A LA NORMATIVA VIGENT I A LES ESPECIFICACIONS DE LA DIRECCIÓ FACULTATIVA (P - 26) | 9.147,83 | 0,343 | 3.137,71 |

**TOTAL Capítol 01.11** **3.899,21**

Obra 01 Pressupost CAMIDELAVIA
Capítol 12 SEGURETAT I SALUT

| NUM. | CODI | UA | DESCRIPCIÓ | PREU | AMIDAMENT | IMPORT |
|---|---|---|---|---|---|---|
| 1 | SSTEIA01 | U | SENYALITZACIÓ EXCEPCIONAL PER A DESVIAMENT DE TRÀNSIT EN L'ÀMBIT DE LES OBRES . INLOU SENYALITZACIÓ, MATERIAL, MÀ D'OBRA I QUALSEVOL ELEMENT NECESSÀRI PER EL BON FUNCIONAMENT DE LA CIRCULACIÓ DE VEHICLES I PERSONES. (P - 25) | 4.600,16 | 0,350 | 1.610,06 |





| | | | | | | |
|---|---|---|---|---|---|---|
| 2 | 111EM112 | PA | SEGURETAT I SALUT:<br>PARTIDA D'ABONAMENT ÍNTEGRE PER A ELEMENTS PER A L'ACOMPLIMENT DE LA NORMATIVA DE SEGURETAT I SALUT VIGENT. REPERCUSIÓ D'AMORTITZACIÓ EN LA DESPESA DE MATERIAL NECESSARI A QUALSEVOL OBRA:<br>1) COL·LECTIU: FARMACIOLA, LONES, XARXES, ETCÈTERA, I<br>2) PERSONAL: CASCS, GUANTS, ULLERES, CINTURONS, CALÇAT,<br>SEGONS INDICACIONS DE L´ESTUDI DE SEGURETAT I SALUT O, EN EL SEU DEFECTE, DE L´ESTUDI BÀSIC; I SEMPRE SEGONS PLA DE SEGURETAT REALITZAT PEL CONSTRUCTOR.<br>3) ELEMENTS NECESSARIS PER A LA CORRECTE SENYALITZACIÓ I BALLAT DE L'OBRA (P - 1) | 12.579,87 | 0,350 | 4.402,95 |

**TOTAL Capítol 01.12** **6.013,01**

## PRESSUPOST D'EXECUCIÓ PER CONTRACTE



| | | |
|---|---|---|
| PRESSUPOST D'EXECUCIÓ MATERIAL..... | | 273.164,35 |
| 13 % DESPESES GENERALS SOBRE 273.164,35..... | | 35.511,37 |
| 6 % BENEFICI INDUSTRIAL SOBRE 273.164,35..... | | 16.389,86 |
| | **Subtotal** | 325.065,58 |
| 21 % IVA SOBRE 325.065,58..... | | 68.263,77 |
| **TOTAL PRESSUPOST PER CONTRACTE** | € | 393.329,35 |

Aquest pressupost d'execució per contracte puja a

( TRES-CENTS NORANTA-TRES MIL TRES-CENTS VINT-I-NOU EUROS AMB TRENTA-CINC CÈNTIMS )

Ajuntament de Santa Susanna

# PROYECTO DE URBANIZACIÓN DEL "CAMÍ DE LA VIA" COMPLEMENTARIO, **FASE II**: PAVIMENTACIÓN E INSTALACIONES

SANTA SUSANNA (MARESME) PROVINCIA DE BARCELONA

21 SEPTIEMBRE 2026

PROYECTO

DOC 1 - MEMORIA
DOC 2 - PLANOS
DOC 3- PRESUPUESTO
DOC 4- PLIEGOS
DOC 5- ANEXOS



ARQUITECTO: VERDADERA MAGNITUD SL. MATEU SUBIRÀ

**B MATERIALS**

**B0 MATERIALS BÀSICS**

**B01 LÍQUIDS**

**B011- AIGUA**

0.- ELEMENTS QUE CONTEMPLA EL PLEC

B011-05ME.

1.- DEFINICIÓ I CONDICIONS DELS ELEMENTS
Aigües utilitzades per algun dels usos següents:
- Confecció de formigó
- Confecció de morter
- Confecció de pasta de guix
- Reg de plantacions
- Conglomerats de grava-ciment, terra-ciment, grava-emulsió, etc.
- Humectació de bases o subbases
- Humectació de peces ceràmiques, de ciment, etc.

CARACTERÍSTIQUES GENERALS:
Poden ser utilitzades les aigües potables i les sancionades com a acceptables per la pràctica. Es poden utilitzar aigües de mar o salines anàlogues per a la confecció o curat de formigons sense armadura. Per a la confecció de formigó armat o pretesat es prohibeix l'ús d'aquestes aigües, tret del cas que es facin estudis especials.
Es podrà utilitzar aigua reciclada provinent del rentat dels camions formigonera a la pròpia central de formigó, sempre que compleixi les especificacions anteriors i la seva densitat sigui <= 1,3 g/cm3 i la densitat total sigui <=1,1 g/cm3
L'aigua a utilitzar tant en el curat com en la pastada del formigó, no ha de contenir cap substància perjudicial en quantitats que puguin afectar a les propietats del formigó o a la protecció de l'armat.
Si ha d'utilitzar-se per a la confecció o el curat de formigó o de morters i no hi ha antecedents de la seva utilització o aquesta presenta algun dubte s'haurà de verificar que acompleix totes aquestes característiques:
- Exponent d'hidrogen pH (UNE 83952): >= 5
- Total de substàncies dissoltes (UNE 83957): <= 15 g/l (15.000 ppm)
- Sulfats, expressats en SO4- (UNE 83956) - Ciment tipus SR,SRC: <= 5 g/l (5.000 ppm)
- Altres tipus de ciment: <= 1 g/l (1.000 ppm)
- Ió clor, expressat en Cl- (UNE 83958) - Aigua per a formigó pretesat: <= 1 g/l (1.000 ppm) - Aigua per a formigó armat: <= 2 g/l - Aigua per a formigó en massa amb armadura de fissuració: <= 2 g/l
- Hidrats de carboni(UNE 83959) : 0
- Substàncies orgàniques solubles en èter (UNE 83960): <= 15 g/l (15.000 ppm)

Álcalis Na2O: >= 1,5 g/l
Ió clor total aportat per components d'un formigó no pot superar:
- Pretensat: <= 0,2% pes de ciment
- Armat: <= 0,4% pes de ciment
- En massa amb armadura de fissuració: <= 0,4% pes de ciment

2.- CONDICIONS DE SUBMINISTRAMENT I EMMAGATZEMATGE
Subministrament i emmagatzematge: De manera que no s'alterin les seves condicions.
3.- UNITAT I CRITERI D'AMIDAMENT
Unitat d'amidament: la indicada a la descripció de l'element
Criteri d'amidament: quantitat necessària subministrada a l'obra
4.- NORMATIVA DE COMPLIMENT OBLIGATORI
Real Decreto 470/2021, de 29 de junio, por el que se aprueba el Código Estructural.
5.- CONDICIONS DE CONTROL DE RECEPCIÓ
OPERACIONS DE CONTROL:
Abans de l'inici de l'obra i si no es tenen antecedents de l'aigua que es vol utilitzar, o es tenen dubtes, s'ha d'analitzar l'aigua per determinar:
- Exponent d'hidrogen pH (UNE 83952)
- Contingut de substàncies dissoltes (UNE 83957)
- Contingut de sulfats, expressats en SO4 (UNE 83956)

Contingut en ió clor Cl- (UNE 83958)
- Contingut d'hidrats de carboni (UNE 83959)
- Contingut de substàncies orgàniques solubles en èter (UNE 83960)

En cas d'utilitzar aigua potable de la xarxa de subministrament, no serà obligatori realitzar





els assajos anteriors.
En altres casos, la DF o el Responsable de la recepció en el cas de centrals de formigó preparat o de prefabricats, s'ha de disposar la realització dels assajos en laboratoris contemplats en l'apartat 78.2.2.1, per tal de comprovar el compliment de les especificacions de l'article 29 del CODI ESTRUCTURAL.
CRITERIS DE PRESA DE MOSTRES:
Els controls s'han de realitzar segons les instruccions de la DF i el CODI ESTRUCTURAL, realitzant-se la presa de mostres segons la UNE 83951.
INTERPRETACIÓ DE RESULTATS I ACTUACIONS EN CAS D'INCOMPLIMENT:
No s'ha d'acceptar l'aigua que no compleixi les especificacions, ni per a l'amasat ni per al curat.

**B0 MATERIALS BÀSICS**

**B03 GRANULATS**

**B03B- REBUIG DE PEDRERA**

0.- ELEMENTS QUE CONTEMPLA EL PLEC

B03B-05NQ.

1.- DEFINICIÓ I CONDICIONS DELS ELEMENTS
Mescla de granulats, totalment o parcialment matxucats, provinents de pedrera.
CARACTERÍSTIQUES GENERALS:
Ha d'estar format per elements nets, sòlids, resistents, d'uniformitat raonable, sense pols, argila o d'altres matèries estranyes.
La composició granulomètrica ha de ser l'adequada al seu ús i ha de ser la que es defineixi a la partida d'obra en què intervingui o, si no hi consta, la que estableixi explícitament la DF
Ha de complir les condicions addicionals que constin a la partida d'obra en què intervingui.
La pedra no s'ha de desfer amb l'exposició a l'aigua o l'intempèrie.
Capacitat d'absorció d'aigua (UNE-EN 1097-6): <= 2% en pes
MATERIAL PER A REBLERT DE GABIONS:
Les pedres han de ser de la grandària indicada a la DT i en tot cas de diàmetre superior al pas de malla.
Ha de ser dura, sana, no ha de contenir cap agent de tipus corrosiu.
Ha de ser de forma regular.
Dimensió de les arestes: 10 a 20 cm
Coeficient de desgast "Los Ángeles" (UNE-EN 1097-2): < 50%
Densitat: >= 2,2 t/m3
2.- CONDICIONS DE SUBMINISTRAMENT I EMMAGATZEMATGE
De manera que no s'alterin les seves condicions. S'ha de distribuir al llarg de la zona de treball.
3.- UNITAT I CRITERI D'AMIDAMENT
Unitat d'amidament: la indicada a la descripció de l'element
Criteri d'amidament: quantitat necessària subministrada a l'obra
4.- NORMATIVA DE COMPLIMENT OBLIGATORI
MATERIAL PER A REBLERT DE GABIONS:
* UNE 36730:2006 Gaviones y gaviones recubrimiento de enrejado de malla hexagonal de alambre de acero galvanizado o galvanizado y recubierto de PVC.
PER A LA RESTA D'ELEMENTS:
No hi ha normativa de compliment obligatori.
5.- CONDICIONS DE CONTROL DE RECEPCIÓ
CONDICIONS DE MARCATGE I CONTROL DE LA DOCUMENTACIÓ:
Abans de l'inicii de les obres, s'haurà de demanar al contractista, un informe de la pedrera, amb les següents dades:
- Classificació geològica.
- Pes específic de la pedra
- Resistència al desgast dels àrids
- Estudi de la morfologia.
- Prova d'absorció en aigua

OPERACIONS DE CONTROL:
- Recepció de l'informe de característiques de la pedrera. Reblert de pedra natural o grava de

pedrera
- Cada 500 m3 de material de reblert, es realitzaran els assaigs de: - Comprovació de la granulometria del material - Resistència al desgast dels àrids - Absorció d'aigua
CRITERIS DE PRESA DE MOSTRES:
Els controls s'han de realitzar segons les instruccions de la DF i els criteris indicats a les normes de procediment corresponents.
INTERPRETACIÓ DE RESULTATS I ACTUACIONS EN CAS D'INCOMPLIMENT:
La pedra utilitzada en el reblert de gabions ha de complir estrictament les condicions exigides. En cas de dubte, caldrà un anàlisi petrogràfic del material.

**B0 MATERIALS BÀSICS**

**B03 GRANULATS**

**B03C- SAULÓ**

0.- ELEMENTS QUE CONTEMPLA EL PLEC

B03C-05NM.

1.- DEFINICIÓ I CONDICIONS DELS ELEMENTS
Sorra procedent de roca granítica meteoritzada, obtinguda per excavació.
CARACTERÍSTIQUES GENERALS:
El tipus de material utilitzat ha de ser l'indicat a la DT o en el seu defecte el que determini la DF.
Els materials no han de ser susceptibles a meteorització o alteració física o química. Han de poder barrejar-se amb aigua sense donar lloc a dissolucions perjudicials per a l'estructura, per altres capes de ferm, o que puguin contaminar.
Durant l'extracció s'ha de retirar la capa vegetal. No ha de tenir argiles, margues o d'altres matèries estranyes.
La fracció que passa pel tamís 0,08 (UNE 7050) ha de ser inferior a 2/3, en pes, de la que passa pel tamís 0,40 (UNE 7050).
La composició granulomètrica ha de ser l'adequada al seu ús i ha de ser la que es defineix a la partida d'obra en què intervingui o, si no hi consta, la que estableixi explícitament la DF.
A la vegada, els grànuls han de tenir forma arrodonida o polièdrica, i han de ser nets, resistents i de granulometria uniforme.
Coeficient de desgast "Los Angeles" (NLT-149): < 50
Índex CBR (NLT-111): > 20
Contingut de matèria orgànica: Nul
Mida del granulat:
- Sauló garbellat: <= 50 mm
- Sauló no garbellat: <= 1/2 gruix de la tongada
2.- CONDICIONS DE SUBMINISTRAMENT I EMMAGATZEMATGE
Subministrament i emmagatzematge: De manera que no s'alterin les seves condicions.
3.- UNITAT I CRITERI D'AMIDAMENT
Unitat d'amidament: la indicada a la descripció de l'element
Criteri d'amidament: quantitat necessària subministrada a l'obra
4.- NORMATIVA DE COMPLIMENT OBLIGATORI
No hi ha normativa de compliment obligatori.
5.- CONDICIONS DE CONTROL DE RECEPCIÓ
OPERACIONS DE CONTROL:
Les tasques de control a realitzar són les següents:
Abans de començar l'obra, quan hagi canvi de procedència del material, o amb la freqüència indicada durant la seva execució, es realitzaran els següents assaigs d'identificació del material:
- Per a cada 1000 m3 o fracció diària i sobre 2 mostres: - Assaig granulomètric (UNE EN 933-1), - Assaig d'equivalent de sorra (UNE EN 933-8) - I en el seu cas, assaig de blau de metilè (UNE EN 933-9)
- Per a cada 5000 m3, o 1 cop a la setmana si el volum executat és menor: - Determinació dels límits d'Atterberg (UNE 103103 i UNE 103104) - Assaig Próctor Modificat (UNE 103501) - Humitat natural (UNE EN 1097-5)
- Per a cada 20000 m3 o 1 cop al mes si el volum executat és menor: - Coeficient de





desgast de "Los Angeles" (UNE-EN 1097-2) - Assaig CBR (UNE 103502), cada 4500 m3 o cada setmana si el volum executat és menor.
El Director de les obres podrà reduir a la meitat la freqüència dels assaigs si considera que els materials són suficientment homogenis, o si en el control de recepció de la unitat acabada s'han aprovat 10 lots consecutius.
CRITERIS DE PRESA DE MOSTRES:
S'han de seguir les instruccions de la DF i els criteris de les normes de procediment indicades en cada assaig.
INTERPRETACIÓ DE RESULTATS I ACTUACIONS EN CAS D'INCOMPLIMENT:
Els resultats dels assaigs d'identificació han de complir estrictament les especificacions indicades, en cas contrari, no s'autoritzarà l'ús del material corresponent.

**B0 MATERIALS BÀSICS**

**B03 GRANULATS**

**B03E- TERRA**

1.- DEFINICIÓ I CONDICIONS DELS ELEMENTS
Terres naturals provinents d'excavació i d'aportació.
S'han considerat els tipus següents:
- Terra seleccionada
- Terra adequada
- Terra tolerable
- Terra sense classificar
TERRA SENSE CLASSIFICAR:
La composició granulomètrica i el seu tipus han de ser els adequats al seu ús i els que es defineixin a la partida d'obra on intervingui o, si no hi consta, els que estableixi explícitament la DF.
TERRA SELECCIONADA:
Contingut de matèria orgànica (UNE 103204): < 0,2%
Contingut sals solubles en aigua, inclòs guix (NLT 114): < 0,2%
Mida màxima : <= 100 mm
Material que passa pel tamís 0,40 UNE: < =15%
o en cas contrari, ha de complir:
- Material que passa pel tamís 2 UNE: < 80%
- Material que passa pel tamís 0,40 UNE: < 75%
- Material que passa pel tamís 0,080 UNE: < 25%
- Límit líquid (UNE 103-103): < 30%
- Índex de plasticitat (UNE 103-103 i 103-104): < 10
Índex CBR (UNE 103502):
- Coronament de terraplè: >= 5
- Nucli o fonament de terraplè: >= 3
- En reblert localitzat amb compactació al 95% PN: >= 3
TERRA ADEQUADA:
Contingut de matèria orgànica (UNE 103204): < 1%
Contingut sals solubles en aigua, inclòs guix (NLT 114): < 0,2%
Mida màxima : <= 100 mm
Material que passa pel tamís 2 UNE: < 80%
Material que passa pel tamís 0,080 UNE: < 35%
Límit líquid (UNE 103103): < 40
Si el Límit líquid es > 30, ha de complir:
- Índex de plasticitat (UNE 103-103 i 103-104): > 4
Índex CBR (UNE 103502):
- Coronament de terraplè: >= 5
- Nucli o fonament de terraplè: >= 3
- En reblert localitzat amb compactació al 95% PN: >= 10
- En reblert localitzat per a trasdós d'obra de fàbrica: >= 20
TERRA TOLERABLE:
Han de complir alguna de les dues condicions granulomètriques següents (UNE 103101):
- Material que passa pel tamís 20 UNE: > 70%
- Material que passa pel tamís 0,08 UNE: >= 35%
Contingut de matèria orgànica (UNE 103204): < 2%
Contingut guix (NLT 115): < 5%

Contingut sals solubles en aigua, diferents del guix (NLT 114): < 1%
Límit líquid (UNE 103103): < 65%
Si el límit líquid és > 40, ha de complir:
- Índex plasticitat (UNE 103-103 i 103-104): > 73% (Límit líquid-20)
Assentament en assaig de colapse (NLT 254): < 1%
Mostra preparada segons assaig PN (UNE 103-500) a 0,2 MPa
Inflament lliure (UNE 103-601): < 3%
Mostra preparada segons assaig PN (UNE 103-500)
Índex CBR (UNE 103502):
- Nucli o fonament de terraplè >= 3
2.- CONDICIONS DE SUBMINISTRAMENT I EMMAGATZEMATGE
Subministrament i emmagatzematge: En camió de trabuc i s'han de distribuir en piles uniformes en tota l'àrea de treball. S'ha de procurar estendre-les al llarg del mateix dia, de manera que no se n'alterin les condicions.
3.- UNITAT I CRITERI D'AMIDAMENT
Unitat d'amidament: la indicada a la descripció de l'element
Criteri d'amidament: quantitat necessària subministrada a l'obra
4.- NORMATIVA DE COMPLIMENT OBLIGATORI
* Orden de 6 de febrero de 1976 por la que se aprueba el Pliego de Prescripciones Técnicas Generales para Obras de Carreteras y Puentes (PG-3).
* Orden FOM/1382/2002 de 16 de mayo, por la que se actualizan determinados artículos del pliego de prescripciones técnicas generales para obras de carreteras y puentes relativos a la construcción de explanaciones, drenajes y cimentaciones (PG-3).
5.- CONDICIONS DE CONTROL DE RECEPCIÓ
OPERACIONS DE CONTROL EN TERRAPLENS
Abans de començar el terraplè, quan hi hagi canvi de procedència del material, o amb la freqüència indicada durant la seva execució, es realitzaran amb una freqüència d'1 cada 5.000 m3 els següents assaigs d'identificació del material:
- Assaig granulomètric (UNE 103101)
- Determinació dels límits d'Atterberg (UNE 103-103 i UNE 103104)
- Matèria orgànica (UNE 103204).
- Assaig Próctor Normal (UNE 103500)
- Assaig CBR (UNE 103502)
OPERACIONS DE CONTROL EN REBLERTS
Abans de començar el reblert, quan hagi canvi de procedència del material, o amb la freqüència indicada durant la seva execució, es realitzaran els següents assaigs d'identificació del material cada 2500 m3:
- Assaig granulomètric (UNE 103101)
- Determinació dels límits d'Atterberg (UNE 103103 i UNE 103104)
- Contingut de matèria orgànica (UNE 103204)
- Contingut de sals solubles (inclòs guix) (NLT 114)
- Assaig Próctor Normal (UNE 103500)
- Assaig CBR (UNE 103502)
Cada 750 m3 durant l'execució del reblert, es realitzarà un assaig Próctor Modificat (UNE 103501) com a referència al control de compactació.
CRITERIS DE PRESA DE MOSTRES:
S'han de seguir les instruccions de la DF i els criteris de les normes de procediment indicades en cada assaig.
INTERPRETACIÓ DE RESULTATS I ACTUACIONS EN CAS D'INCOMPLIMENT:
Els resultats dels assaigs d'identificació han de complir estrictament les especificacions indicades, en cas contrari, no s'autoritzarà l'ús del material corresponent en l'execució.

## B0 MATERIALS BÀSICS

## B03 GRANULATS

## B03L- SORRA

0.- ELEMENTS QUE CONTEMPLA EL PLEC

B03L-05N5.

1.- DEFINICIÓ I CONDICIONS DELS ELEMENTS





Sorra procedent de roques calcàries, roques granítiques, marbres blancs i durs, o sorra procedent del reciclatge de residus de la construcció i demolició en una planta legalment autoritzada per al tractament d'aquest tipus de residu.
S'han considerat els tipus següents:
- Sorra de marbre blanc
- Sorra per a confecció de formigons, d'origen:
Sorra per a confecció de formigons, d'origen: - De pedra calcària - De pedra granítica
- Sorra per a confecció de morters
- Sorra per a reblert de rases amb canonades
- Sorres procedents de reciclatge de residus de la construcció i demolicions
CARACTERÍSTIQUES GENERALS:
El contractista ha de sotmetre a l'aprovació de la DF les pedreres o dipòsits d'on s'han d'obtenir els àrids, aportant tots els elements justificatius que cregués convenients o que li fossin requerits pel Director d'Obra, entre d'altres:
- Classificació geològica.
- Estudi de morfologia.
- Aplicacions anteriors.
La DF ha de poder refusar totes aquelles procedències que, al seu criteri, obligarien a un control massa freqüent dels materials que se n'extraguessin.
Els grànuls han de tenir forma arrodonida o polièdrica.
La composició granulomètrica ha de ser l'adequada al seu ús, o si no consta, la que estableixi explícitament la DF.
No ha de tenir margues o altres materials estranys.
Contingut de pirites o d'altres sulfurs oxidables: 0%
Contingut de matèria orgànica (UNE-EN 1744-1): Color més clar que el patró
Contingut de terrossos d'argila (UNE 7133): <= 1% en pes
Els àrids no han de ser reactius amb el ciment. No s'utilitzaran àrids procedents de roques toves, friables, poroses, etc., ni els que continguin nòduls de guix, compostos ferrosos, sulfurs oxidables, etc, en quantitats superiors a les contemplades al CODI ESTRUCTURAL.
Els àrids reciclats hauran de complir amb les especificacions de l'article 30 del CODI ESTRUCTURAL. A més, els que provinguin de formigons estructurals sans, o de resistència elevada, han de ser adequats per a la fabricació de formigó reciclat estructural, complint una sèrie de requisits:
- Dimensió mínima permesa = 4 mm
- Terrossos d'argila per a un formigó amb menys del 20% d'àrid reciclat: <= 0,6%
- Terrossos d'argila per a un formigó amb 100% d'àrid reciclat: <= 0,25%
- Absorció d'aigua per a un formigó amb menys del 20% d'àrid reciclat: <= 7%
- Absorció d'aigua per a un formigó amb més del 20% d'àrid reciclat: <= 5%
- Coeficient de Los Ángeles: <= 40
- Continguts màxims d'impureses: - Material ceràmic: <= 5% del pes - Partícules lleugeres: <= 1% del pes - Asfalt: <= 1% del pes - Altres: <= 1,0 % del pes
En els valors de les especificacions no citades, es mantenen els establerts en l'article 30 del CODI ESTRUCTURAL.
SORRA DE MARBRE BLANC:
Barreja amb granulats blancs diferents del marbre: 0%
SORRA PER A LA CONFECCIÓ DE FORMIGONS:
Es denomina sorra a la barreja de les diferents fraccions d'àrid fi que s'utilitzen per a la confecció del formigó
Designació: d/D - IL - N
d/D: Fracció granulomètrica, d tamany mínim i D tamany màxim
IL: Presentació, R rodat, T triturat (matxuqueig) i M barreja
N: Naturalesa de l'àrid (C, calcari; S, silici; G,granític; O, ofita; B, basalt; D, dolomític; Q, traquita; I, fonolita; V, varis; A, artificial i R, reciclat
Mida dels granuls (Tamís 4 UNE-EN 933-2): <= 4 mm
Material retingut pel tamís 0,063 (UNE_EN 933-2) i que sura en un líquid de pes específic 20 kN/m3 (UNE EN 1744-1): <= 0,5% en pes
Compostos de sofre expressats en SO3 i referits a granulat sec (UNE-EN 1744-1): <= 1% en pes
Reactivitat potencial amb els àlcalis del ciment (UNE 146507-2)
Sulfats solubles en àcid, expressats en SO3 i referits al granulat sec (UNE-EN 1744-1): <= 0,8% en pes
Clorurs expressats en Cl- i referits al granulat sec (UNE-EN 1744-1):
- Formigó armat o en massa amb armadures de fissuració: <= 0,05% en pes
- Formigó pretesat: <= 0,03% en pes
Ió clor total aportat per components d'un formigó no pot superar:
- Pretensat: <= 0,2% pes de ciment
- Armat: <= 0,4% pes de ciment
- En massa amb armadura de fissuració: <= 0,4% pes de ciment
Estabilitat (UNE-EN 1367-2):
- Pèrdua de pes amb sulfat sòdic: <= 10%
- Pèrdua de pes amb sulfat magnèsic: <= 15%
Pèrdua de pes amb sulfat magnèsic (UNE-EN 1367-2) quan el formigó estigui sotmès a una classe d'exposició XF, i l'àrid fi tingui una absorció d'aigua >1%: <= 15%
Coeficient de friabilitat (UNE 83115)

- Per formigons d'alta resistència:  < 40
- Formigons en massa o armats amb Fck<=30 N/mm2:  < 50

Els àrids no han de presentar reactivitat potencial amb els àlcalis del formigó. Per a comprovar-ho, s'ha de realitzar en primer lloc un anàlisi petrogràfic, per a obtenir el tipus de reactivitat que, en el seu cas, puguin presentar. Si d'aquest estudi es dedueix la possibilitat de reactivitat àlcali  sílice o àlcali  silicat, s'ha de realitzar l'assaig descrit a l'UNE 146.508 EX. Si el tipus de reactivitat potencial és àlcali  carbonat, s'ha de realitzar l'assaig descrit a l'UNE 146.507 EX Part 2.

La corba granulomètrica de l'àrid fi, ha d'estar compresa dins del fus següent:

| Límits | Material retingut acumulat, en % en pes,en els tamisos | | | | | | |
|---|---|---|---|---|---|---|---|
| | 4 mm | 2 mm | 1 mm | 0,5 mm | 0,25 mm | 0,125 mm | 0,063 mm |
| Superior | 0 | 4 | 16 | 40 | 70 | 77 | (1) |
| Inferior | 15 | 38 | 60 | 82 | 94 | 100 | 100 |

(1) Aquest valor varia en funció del tipus i origen de l'àrid.

SORRA DE PEDRA GRANÍTICA PER A LA CONFECCIÓ DE FORMIGONS:

Contingut màxim de fins que passen pel tamís 0,063 mm (UNE-EN 933-1):

- Granulat gruixut:  - Qualsevol tipus:  <= 1,5% en pes
- Granulat fí:  - Granulat arrodonit:  <= 6% en pes  - Granulat de matxuqueig no calcari per a obres sotmeses a exposició XS, XD, XA,XF o XM: <= 6% en pes  - Granulat de matxuqueig no calcari per a obres sotmeses a exposició X0 o XC i no sotmeses a cap classe d'exposició XA, XF o XM: <= 10% en pes

Equivalent de sorra (EAV)(UNE_EN 933-8):

- Per a obres en ambients X0, XC:  >= 70
- Resta de casos:  >= 75

Absorció d'aigua (UNE-EN 1097-6):  <= 5%

SORRA DE PEDRA CALCÀRIA PER A LA CONFECCIÓ DE FORMIGONS:

Contingut màxim de fins que passen pel tamís 0,063 mm (UNE-EN 933-1):

- Granulat gruixut:  - Qualsevol tipus:  <= 1,5% en pes
- Granulat fí:  - Granulat arrodonit:  <= 6% en pes  - Granulat de matxuqueig calcari per a obres sotmeses a exposició XS, XD, XA, XF o XM: <= 10% en pes  - Granulat de matxuqueix calcari per a obres sotmeses a exposició X0 o XC i no sotmesa a cap classe d'exposició XA,XF o XM: <= 16% en pes.

Valor blau de metilè(UNE 83130):

- Per a obres sotmeses a exposició X0 o XC: <= 0,6% en pes
- Resta de casos: <= 0,3% en pes

SORRA PER A LA CONFECCIÓ DE MORTERS:

La composició granulomètrica ha de quedar dintre dels límits següents:

| Tamís UNE 7-050 mm | Percentatge en pes que passa pel tamís | Condicions |
|---|---|---|
| 5,00 | A | A = 100 |
| 2,50 | B | 60 <= B <= 100 |
| 1,25 | C | 30 <= C <= 100 |
| 0,63 | D | 15 <= D <= 70 |
| 0,32 | E | 5 <= E <= 50 |
| 0,16 | F | 0 <= F <= 30 |
| 0,08 | G | 0 <= G <= 15 |
| Altres condi-cions | | C - D <= 50 |
| | | D - E <= 50 |
| | | C - E <= 70 |

Mida dels gränuls:  <= 1/3 del gruix del junt

Contingut de matèries perjudicials:  <= 2%

GRANULATS PROCEDENTS DE RECICLATGE DE RESIDUS DE LA CONSTRUCCIÓ I DEMOLICIONS:

El material ha de procedir d'una planta autoritzada legalment per al tractament de residus de la construcció.

El material no ha de ser susceptible de cap mena de meteorització o d'alteració física o química sota les condicions més desfavorables que presumiblement es puguin donar al lloc d'utilització.

No han de donar lloc, amb l'aigua, a dissolucions que puguin causar danys a estructures, capes de ferms, o contaminar el sòl o corrents d'aigua.

S'ha considerat que l'ús serà el reblert de rases amb canonades.

Per a qualsevol utilització diferent d'aquesta, es requereix l'acceptació expressa de la direcció facultativa i la justificació mitjançant els assaigs que pertoquin que es compleixen les condicions requerides per a l'us al que es pretén destinar.

2.- CONDICIONS DE SUBMINISTRAMENT I EMMAGATZEMATGE





Subministrament i emmagatzematge: De manera que no s'alterin les seves condicions.

Cada remesa de sorra s'ha de descarregar en una zona ja preparada de sòl sec.

Les sorres de tipus diferents s'han d'emmagatzemar per separat.

Els àrids s'han d'emmagatzemar de tal manera que quedin protegits contra la contaminació, i evitant la seva possible segregació, sobretot durant el seu transport. Es recomana emmagatzemar-los sota cobert per evitar els canvis de temperatura del granulat, i en un terreny sec i net destinat a l'apilament dels àrids. Les sorres d'altres tipus s'han d'emmagatzemar per separat.

3.- UNITAT I CRITERI D'AMIDAMENT

Unitat d'amidament: la indicada a la descripció de l'element

Criteri d'amidament: quantitat necessària subministrada a l'obra

4.- NORMATIVA DE COMPLIMENT OBLIGATORI

SORRA PER A LA CONFECCIÓ DE FORMIGONS:

Real Decreto 470/2021, de 29 de junio, por el que se aprueba el Código Estructural.

SORRA PER A LA CONFECCIÓ DE MORTERS:

Real Decreto 470/2021, de 29 de junio, por el que se aprueba el Código Estructural.

UNE-EN 12620:2003 Áridos para hormigón.

Documento Básico de Seguridad estructural Fábrica DB-SE-F, parte II del CTE, aprobado por el Real Decreto 314/2006.

SORRES PER A ALTRES USOS:

No hi ha normativa de compliment obligatori.

5.- CONDICIONS DE CONTROL DE RECEPCIÓ

CONDICIONS DE MARCATGE I CONTROL DE LA DOCUMENTACIÓ:

L'entrega de granulat a l'obra ha d'anar acompanyada d'un full de subministrament proporcionat pel subministrador, en el que hi han de constar com a mínim les següents dades:

- Identificació del subministrador
- Número del certificat de marcatge CE o indicació d'autoconsum
- Número de sèrie de la fulla de subministrament
- Nom de la cantera
- Data del lliurament
- Nom del peticionari
- Designació de l'àrid segons l'article 30.2 del CODI ESTRUCTURAL
- Quantitat de granulat subministrat
- Identificació del lloc de subministrament

El fabricant ha de proporcionar la informació relativa a la granulometria i a les toleràncies de l'àrid subministrat.

El subministrador ha de posar a disposició de la DF en el cas que aquesta ho sol·liciti, la documentació següent, que acredita el marcatge CE, segons el sistema d'avaluació de conformitat aplicable, d'acord amb el que disposa l'apartat 7.2.1 del CTE: - Productes per a carreteres i altres treballs d'obres públiques i edificació de Funcio: Aplicacions que exigeixen requisits de seguretat molt estrictes*. * Requisits que han de ser definits per lleis, reglaments i normes administratives nacionals de cada estat membre, - Productes per a edificació, fabricació de productes de formigó prefabricat, carreteres i altres treballs d'obres públiques de Funcio: Aplicacions que exigeixen requisits de seguretat molt estrictes*. * Requisits que han de ser definits per lleis, reglaments i normes administratives nacionals de cada estat membre:  - Sistema 2+: Declaració de Prestacions - Productes per a edificació, fabricació de productes de formigó prefabricat, carreteres i altres treballs d'obres públiques de Funcio: Aplicacions que no exigeixen requisits de seguretat molt estrictes*. * Requisits que han de ser definits per lleis, reglaments i normes administratives nacionals de cada estat membre, - Productes per a carreteres i altres treballs d'obres públiques i edificació de Funcio: Aplicacions que no exigeixen requisits de seguretat molt estrictes*. * Requisits que han de ser definits per lleis, reglaments i normes administratives nacionals de cada estat membre:  - Sistema 4: Declaració de Prestacions

El símbol de marcatge de conformitat CE s'ha d'estampar d'acord amb la Directiva 93/68CE i ha d'estar visible sobre el producte o sobre etiqueta, embalatge o documentació comercial i ha d'anar acompanyat de la següent informació:

- Número d'identificació de l'organisme de certificació
- Nom o marca d'identificació i direcció del fabricant
- Les dues últimes xifres de l'any d'impressió del marcatge
- Referència a la norma (UNE-EN 12620)
- Descripció del producte (nom genèric, material, ús previst)
- Designació del producte
- Informació de les característiques essencials aplicables

A la documentació del marcatge haurà d'indicar:

- Nom del laboratori que ha realitzat els assajos
- Data d'emissió del certificat
- Garantia de que el tractament estadístic és l'exigit en el marcatge
- Estudi de fins que justifiqui experimentalment el seu ús, en el cas que hi hagi àrids que no compleixen amb l'article 30.4.1 del CODI ESTRUCTURAL.

L'àrid reciclat ha d'incloure en la seva documentació:

- Naturalesa del material
- Planta productora de l'àrid i empresa transportista de la runa
- Presència d'impureses

- Detalls de la seva procedència
- Altre informació que resulti rellevant

OPERACIONS DE CONTROL:
Els àrids han de disposar del marcatge CE, de tal manera que la comprovació de la seva idoneïtat per al seu ús es farà mitjançant un control documental del marcatge per tal de determinar el compliment de les especificacions del projecte i de l'article 30 del CODI ESTRUCTURAL.
En el cas d'àrids d'autoconsum, el Constructor o el Subministrador ha d'aportar un certificat d'assaig, de com a màxim tres mesos d'antiguitat, realitzat en un laboratori de control dels contemplats en l'article 17.2.2.1 del CODI ESTRUCTURAL, que verifiqui el compliment de les especificacions de l'àrid subministrat respecte l'article 30 del CODI ESTRUCTURAL.
La DF ha de poder valorar el nivell de garantia del distintiu, i en cas de no disposar de suficient informació, ha de poder determinar l'execució de comprovacions mitjançant assaigs.
La DF, a més, ha de valorar si realitzar una inspecció a la planta de fabricació, a poder ser, abans del subministra de l'àrid, per comprovar la idoneïtat per a la seva fabricació. En cas necessari, la DF ha de poder realitzar els assaigs següents per a verificar la conformitat de les especificacions:
- Matèria orgànica (UNE-EN 1744-1).
- Terrossos d'argila (UNE 7133).
- Material retingut pel garbell 0.063 UNE (UNE EN 933-2) i que sura en un líquid de pes específic 2 (UNE EN 1744-1).
- Compostos de sofre (SO3)- respecte al granulat sec (UNE-EN 1744-1).
- Sulfats solubles en àcid (UNE-EN 1744-1).
- Contingut d'Ió CL- (UNE-EN 1744-1).
- Assaig petrogràfic
- Reactivitat potencial amb els àlcalis del ciment (UNE 146-507 i UNE 146-508).
- Equivalent de sorra (UNE-EN 933-8).
- Absorció d'aigua (UNE-EN 1097-6).
- Assaig d'identificació per raigs X.
- Pèrdua de pes amb sulfat magnèsic (UNE-EN 1367-2)
- Assaig granulomètric (UNE-EN 933-2)
- Coeficient de friabilitat (UNE 83115)

Un cop s'hagi realitzat l'apilament, s'ha de realitzar una inspecció visual, i si es considera necessari, s'han de prendre mostres per realitzar els assaigs corresponents.
S'ha de poder acceptar la sorra que no compleixi amb els requisits sempre i quan mitjançant rentat, cribatge o mescla, assoleixi les condicions exigides.
CRITERIS DE PRESA DE MOSTRES:
Els controls s'han de realitzar segons les instruccions de la DF i el CODI ESTRUCTURAL.
INTERPRETACIÓ DE RESULTATS I ACTUACIONS EN CAS D'INCOMPLIMENT:
No s'ha d'acceptar la sorra que no compleixi totes les especificacions indicades al plec de condicions. Si la granulometria no s'ajusta a la utilitzada per a l'establiment de les dosificacions aprovades, s'hauran de projectar i aprovar noves fórmules de treball.
No s'han d'utilitzar àrids fins els quals l'equivalent de sorra sigui inferior a:
- 70, en obres sotmeses a les classes X0 o XC
- 75, en la resta de casos

En cas que les sorres procedents del matxuqueig de roques calcàries o de roques dolomítiques que no compleixin l'especificació de l'equivalent de sorra, s'han de poder acceptar si l'assaig del blau de metilè (UNE-EN 933-9) compleix el següent:
- Per a obres amb classe general d'exposició classe X0 o XC: <= 0,6% en pes
- Resta de casos: <= 0,3% en pes

Si el valor del blau de metilè fos superior als valors anteriors, i es presentin dubtes de la presència d'argila en els fins, s'ha de poder realitzar un assaig de rajos X per a la seva detecció i identificació: s'ha de poder utilitzar l'àrid fi si les argiles són del tipus caolinita o illita, i si les propietats del formigó amb aquest àrid són les mateixes que les d'un que tingui els mateixos components però sense els fins.
S'han de  poder utilitzar sorres rodades, o procedents de roques matxucades, o escòries siderúrgiques adequades, en la fabricació de formigó d'ús no estructural.

**B0 MATERIALS BÀSICS**

**B05 AGLOMERANTS I CONGLOMERANTS**

**B055 LLIGANTS HIDROCARBONATS**





## 0.- ELEMENTS QUE CONTEMPLA EL PLEC

B055-065W.

## 1.- DEFINICIÓ I CARACTERÍSTIQUES DELS ELEMENTS

Lligants hidrocarbonats segons les definicions del PG 3/75.
S'han considerat els tipus següents:
- Emulsions bituminoses:
- Betum asfàltic
- Betum modificat amb polímers:

L'emulsió bituminosa és un producte obtingut per la dispersió de petites partícules d'un lligant hidrocarbonat i eventualment un polímer en una solució aquosa, amb un agent emulsionant.
El betum asfàltic és un lligant hidrocarbonat pràcticament no volàtil, obtingut a partir del cru de petroli o d'asfalts naturals, soluble en toluè, molt viscós i gairebé sòlid a temperatura ambient.
CARACTERÍSTIQUES GENERALS:
En el cas de que el material s'utilitzi en obra pública, l'acord de Govern de la Generalitat de Catalunya de 9 de juny de 1998, exigeix que els materials siguin de qualitat certificada o puguin acreditar un nivell de qualitat equivalent, segons les normes aplicables als estats membres de la Unió Europea o de l'Associació Europea de Lliure Canvi.
També en aquest cas, es procurarà que els esmentats materials disposin de l'etiqueta ecològica europea, regulada en el Reglament 880/1992/CEE o bé altres distintius de la Comunitat Europea.

EMULSIONS BITUMINOSES
Cal que tinguin un aspecte homogeni, sense separació de l'aigua ni coagulació del betum asfàltic emulsionat.
Han de ser adherents sobre superfícies humides o seques.
No han de sedimentar-se durant l'emmagatzematge fins el punt que no recuperin la seva consistència original mitjançant una agitació moderada.
No ha de ser inflamable.
EMULSIÓ BITUMINOSA CATIÒNICA:
Càrrega de partícules : Polaritat positiva
Característiques físiques de les emulsions bituminoses catiòniques:

Taula 213.3.a. Especificacions de les emulsions bituminoses catiòniques

| Denominació UNE EN 13808 | | | C60B4 ADH | C60B4 TER | C60B4 CUR | C60BF5 IMP | C50BF5 IMP | C60B5 MIC | C60B7 REC |
|---|---|---|---|---|---|---|---|---|---|
| Denominació ant.(*) | | | ECR-1 | - | ECR-1 | ECL-1 | ECI | ECL-2d | ECL-2b |
| Característiques | UNE EN | U | Assajos sobre l'emulsió original | | | | | | |
| Propietats perceptibles | 1425 | | TBR (Clase 1) | | | | | | |
| Polaritat partícules | 1430 | | Positiva (Clase 2) | | | | | | |
| Índex trencament | 13075 -1 | | 70-130 Clase4 | 70-130 Clase4 | 70-130 Clase4 | 120-180 Clase5 | >=120-180 Clase5 | 120-180 Clase5 | >=220 Clase7 |
| Contingut lligant(aigua) | 1428 | % | 58-62 Clase5 | 58-62 Clase4 | 58-62 Clase4 | 58-62 Clase5 | 48-52 Clase3 | 58-62 Clase5 | 58-6 Clase5 |
| Contingut oli destilat | 1431 | % | <=2,0 Clase2 | <=2,0 Clase4 | <=2,0 Clase4 | <=10,0 Clase6 | 5-15 Clase7 | <=2,0 Clase2 | <=2,0 Clase2 |
| Temps fluència (2mm,40°C) | 12846 | s | 35-80 Clase4 | 35-80 Clase4 | 35-84 Clase4 | 15-45 Clase3 | 15-45 Clase3 | 15-45 Clase3 | 15-45 Clase3 |
| Residu tamís . (tamís 0,5 mm) | 1429 | % | <=0, Clase | <=0,1 Clase2 | <=0,1 Clase2 | <=0,1 Clase2 | <=0,1 Clase2 | <=0,1 Clase2 | <=0,1 Clase2 |
| Tendència(7d) sedimentació | 12847 | % | <=10 Clase3 | <=10 Clase3 | <=10 Clase3 | <=5 Clase2 | <=10 Clase2 | <=10 Clase2 | <=10 Clase2 |
| Adhesivitat | 13614 | % | >=90 Clase3 | >=90 Clase3 | >=90 Clase3 | >=90 Clase3 | >=90 Clase3 | >=90 Clase3 | >=90 Clase3 |

(*)Denominació informativa per a adaptació a nova nomenclatura europea.
TBR: S'informarà del valor.

Taula 213.3.b Especificacions del Betum asfàltic residual

| Denominació UNE EN 13808 | C60B4 ADH | C60B4 TER | C60B4 CUR | C60BF5 IMP | C50BF5 IMP | C60B5 MIC | C60B7 REC |
|---|---|---|---|---|---|---|---|
| Denominació ant.(*) | ECR-1 | - | ECR-1 | ECL-1 | ECI | ECL-2d | ECL-2b |
| Característiques | UNE EN | U | Assajos sobre emulsió original | | | | |
| Residu per evaporació, segons UNE EN 13074 | | | | | | | |
| Penetració 25°C | 1426 | 0,1mm | <=330 Clase6 | <=500 Clase2 | <=330 Clase6 | >300 Clase7 | >300 Clase7 | <=100 Clase3 | <=330 Clase6 |
| Punt de destil·lat | 1427 | °C | >=35 Clase6 | >=50 Clase3 | >=35 Clase6 | <=35 Clase7 | <=35 Clase7 | >=43 Clase4 | >=35 Clase6 |
| Residu per evaporació, segons UNE EN 13074, seguit d'estabilització UNE EN 14859 i envelliment UNE EN 14769 | | | | | | | |
| Penetració 25°C | 1426 | 0,1mm | | | | | |
| Punt de Reblaniment | 1427 | °C | | | | | |

(*)Denominació informativa per a adaptació a nova nomenclatura europea.
TBR: S'informarà del valor.
DV: Valor declarat pel fabricant

Taula 213.4.a Especificacions de les Emulsions bituminoses catiòniques modificades.

| Denominació UNE EN 13808 | C60BP4 ADH | C60BP4 TER | C60BP5 MIC |
|---|---|---|---|
| Denominació anterior(*) | ECR-1-m | | ECL-2d-m |
| Característiques | UNE EN | Unitat | Assajos sobre emulsió original | | |
| Propietats perceptibles | 1425 | | TBR (Clase 1) | | |
| Polaritat de partícules | 1430 | °C | Positiva (Clase 2) | | |
| Índex de trencament | 13075-1 | | 70-130 Clase 4 | 70-130 Clase 4 | 120-180 Clase |
| Contingut de lligant per contingut d'aigua | 1428 | % | 58-62 Clase 5 | 58-62 Clase 5 | 58-62 Clase 5 |
| Contingut d'oli destil·lat | 1431 | % | <=2,0 Clase 2 | <=2,0 Clase 2 | <=2,0 Clase 2 |
| Temps de fluència (2 mm, 40°C) | 12846 | S | 35-80 Clase 4 | 35-80 Clase 4 | 15-45 Clase 3 |
| Residu de tamisat (per tamís 0,5 mm) | 1429 | % | <=0,1 Clase 2 | <=0,1 Clase 2 | <=0,1 Clase |
| Tendència a la sedimentació (7D) | 12847 | % | <=10 Clase 3 | <=10 Clase 3 | <=10 Clase 3 |
| Adhesivitat | 13614 | % | >=90 Clase 3 | >=90 Clase 3 | >=90 Clase 3 |

(*)Denominació informativa per a adaptació a nova nomenclatura europea.
TBR: S'informarà del valor.

Taula 213.4.b Especificacions del lligant residual





| Denominació UNE EN 13808 | C60BP4 ADH | C60BP4 TER | C60BP5 MIC |
|---|---|---|---|
| Denominació anterior(*) | ECR-1-m | | ECL-2d-m |
| Característiques | UNE EN | Unitat | Assajos sobre emulsió original | | |
| Residu per evaporació, segons UNE EN 13074 | | | | | |
| Penetració 25°C | 1426 | 0,1 mm | <=330 Clase 6 | <=50 Clase 6 | <=100 Clase 6 |
| Punt de reblaniment | 1427 | °C | >=35 Clase 6 | >=55 Clase 2 | >=50 Clase 6 |
| Cohesió per pèndul de Vialit | 13588 | J/cm2 | >=0,5 Clase 2 | >=0,5 Clase 2 | >=0,5 Clase 2 |
| Recuperació el·làstica ,25°C | 13398 | % | >=40 Clase 3 | >=40 Clase 3 | >=40 Clase 3 |
| Residu per evaporació UNE EN 13074, seguit d'estabilització UNE EN 14895 i d'envelliment UNE EN 14769 | | | | | |
| Penetració 25°C | 1426 | 0,1 mm | DV Clase 2 | | |
| Punto de reblaniment | 1427 | °C | DV Clase 2 | | |
| Cohesió por pèndul Vialit | 13588 | J/cm2 | DV Clase 2 | | |
| Recuperació elàstica ,25°C | 13398 | % | DV Clase 2 | | |

(*)Denominació informativa per a adaptació a nova nomenclatura europea.
TBR: Se informarà del valor
DV: Valor declarat pel fabricant.

La denominació de les emulsions bituminoses s'expresarà d'acord amb l'UNE-EN 13808 segons el següent format: C _% lligant_B_P_F_I. trencament_aplicació

- C: Indicatiu que és una emulsió bituminosa catiònica.
- % lligant: Contingut de lligant.
- B: Incatiu que el lligant hidrocarbonat és un betum asfàltic.
- P: només si s'incorporen polímers.
- F: només si incorpora un contingut de fluidificant superior al 2%.
- I.trencament: nombre d'una xifra (1 a 7) indica la classe de comportament al trencament segons l'UNE EN 13075-1.
- aplicació: abreviació del tipus d'aplicació de l'emulsió:

ADH: reg d'adherència
TER: reg termoadherent
CUR: reg de curat
IMP: reg d'imprimació
MIC: microaglomerat en fred
REC: reciclat en fred

BETUM ASFÀLTIC:

Cal que tingui un aspecte homogeni, així com una absència gairebé absoluta d'aigua, de manera que no formi escuma en escalfar-lo a la temperatura d'ús.
Ha de tenir una temperatura homogènia, ésser consistent, viscós i flexible a baixes temperatures.
Tanmateix ha de ser adherent amb les superfícies minerals dels granulats, siguin seques o humides.
Es farà servir la denominació de betum asfàltic dur, per als destinats a la producció de mescles bituminoses d'alt mòdul.

Taula 211.2 Requisits dels Betums asfàltics

| Característica | | UNE EN | Unit. | 15/25 | 35/50 | 50/70 | 70/10 | 160/220 |
|---|---|---|---|---|---|---|---|---|
| Penetració a 25°C | | 1426 | 0,1mm | 15-25 | 35-50 | 50-70 | 70-100 | 160-220 |
| Punt de reblaniment | | 1427 | °C | 60-76 | 50-58 | 46-54 | 43-51 | 35-43 |
| Resistèn- | Canvi de massa | 12607-1 | % | <=0,5 | <=0,5 | <=0,5 | <=0,8 | <=1,5 |

| cia enve- | | | | | | | | |
|---|---|---|---|---|---|---|---|---|
| lliment UNE EN 12607-1 | Penetra.reten | 1426 | % | >=55 | >=53 | >=50 | >=46 | >=37 |
| | Increm.P.Rebla. | 1427 | °C | <=10 | <=11 | <=11 | <=11 | <=12 |
| Índex de Penetració | | 12591<br>13924<br>Annex A | - | De-1,5 a +0,7 | De-1,5 a +0,7 | De-1,5 a +0,7 | De-1,5 a+0,7 | De-1,5 a +0,7 |
| Punt fragilitat Fraass | | 12593 | °C | TBR | <=-5 | <=-8 | <=-10 | <=-15 |
| Punt inflam. vas obert | | ISO 2592 | °C | >=245 | >=240 | >=230 | >=230 | >=220 |
| Solubilitat | | 12592 | % | >=99,0 | >=99,0 | >=99,0 | >=99,0 | >=99,0 |

TBR: S'informarà del valor.
La denominació dels betums asfàltics es composa de la lletra B seguida de dos nombres representatius de la seva penetració mínima i màxima d'acord amb l'UNE-EN 1426 separats per una barra a la dreta (/) segons el següent format:
B P.min/P.max.
- B: Indicatiu que és un betum asfàltic.
- P.màx: Penetració màxima.
- P.mín: Penetració mínima.

Els betums asfàltics empleats segons UNE EN 12594 i UNE EN 13924 són:
B 15/25, B 35/50, B 50/70, B 70/100, B 160/220

BETUM MODIFICAT AMB POLÍMERS:
Lligant hidrocarbonat amb propietats reològiques modificades durant la seva fabricació per l'ús d'un o més polímers orgànics.
Es consideraren també com betums modificats:
- Els fabricats amb polímers subministrats a granel
- Els que es fabriquen a l'indret d'us o en instal·lacions específiques independents

Es consideren exclosos els obtinguts per addicions als granulats o al mesclador de la planta de fabricació a l'obra.

Taula 212.2 Requisits dels Betums modificats amb polímers

| Denominació UNE EN 14023 | | PMB 10/ 40-70 | PMB 25/ 55-65 | PMB 45/ 80-60 | PMB 45/ 80-65 | PMB 45/ 80-75 | PMB 75/ 130-60 |
|---|---|---|---|---|---|---|---|
| Denominació anterior (*) | | BM-1 | BM-2 | BM-3b | BM-3c | - | BM-4 |
| Característiq. | UNE EN | Unit. | Assajos sobre el betum original | | | | |
| Penet.a 25°C | 1426 | 0,1mm | 10-40 | 25-55 | 45-80 | 45-80 | 45-80 | 75-130 |
| Punt reblan. | 1427 | °C | >=70 | >=65 | >=60 | >=65 | >=75 | >=60 |
| Cohesió.Força ductilitat | 13589<br>13703 | j/cm2 | >=2 a 15°C | >=2 a 10°C | >=2 a 5°C | >=3 a 5°C | >=3 a 5°C | >=1 a 5°C |
| P.fragil.Fraass | 12593 | °C | <=-5 | <=-7 | <=-1 | <=-15 | <=-15 | <=-15 |
| Recup 25°C | 13398 | % | TBR | >=50 | >=50 | >=70 | >=80 | >=60 |
| Estabilitat emmagatzemat (**) | Difer. reblа. 13399 1427 | °C | <=5 | <=5 | <=5 | <=5 | <=5 | <=5 |
| | Difer. penet. 13399 1426 | 0,1mm | <=9 | <=9 | <=9 | <=9 | <=13 | <=13 |
| Punt inflamació | ISO 2592 | °C | >=235 | >=235 | >=235 | >=235 | >=235 | >=220 |
| | | | Durabilitat-Resistència envelliment EN 12607-1 | | | | | |
| Canvi de massa | 12607 | % | <=0,8 | <=0,8 | <=1,0 | <=1,0 | <=1,0 | <=1,0 |
| Penet.reten. | 1426 | % | >=60 | >=60 | >=60 | >=60 | >=60 | >=60 |
| Increm.punt reblaniment | 1427 | °C | <=8 | <=8 | <=10 | <=10 | <=10 | <=10 |
| Recup.25°C | 1427 | °C | <=5 | <=5 | <=5 | <=5 | <=5 | <=5 |





(**) Exigible a lligants que no es fabriquin "in situ".
TBR:S'informarà del valor.
La denominació dels betums modificats amb polímers es composa de les lletres PMB seguides de tres nombres. Els dos primers representatius de la seva penetració mínima i màxima d'acord amb l'UNE-EN 1426 separats per una barra a la dreta (/), i el tercer precedit d'un guió(-) representa el punt de reblaniment segons UNE 1427. En cas que el polímer utilitzat en la fabricació sigui majoritàriament cautxú reciclat de pneumàtics, al final s'afegirà la lletra C, segons el següent format: PMB P.mín./P.màx.
- PMB: Indicatiu que és un betum modificat amb polímers.
- P.mín: Penetració mínima.
- P.màx: Penetració màxima.
- (-): Punt de reblaniment.
- C: Polímer provinent del cautxú de pneumàtics reciclats.

Els betums modificats empleats segons UNE EN 14023 són:
PMB 10/40-70, PMB 25/55-65, PMB 45/80-60, PMB 45/80-65, PMB 45/80-75 i PMB 75/130-60
La viscositat del betum modificat amb polímers serà compatible amb la temperatura (T) de fabricació :
- T < 190 °C per a betums amb punt de reblaniment mínim >= 70°C.
- T < 180 °C per a la resta.

## 2.- CONDICIONS DE SUBMINISTRAMENT I EMMAGATZEMATGE

CARACTERÍSTIQUES GENERALS:
El sistema de transport i les instal·lacions d'emmagatzematge han de tenir l'aprovació de la DF que les comprovarà per tal que no es pugui alterar la qualitat del material; de no obtenir-ne l'aprovació corresponent, es suspendrà l'utilització del contingut del tanc fins a la comprovació de les característiques que es cregui oportunes d'entre les indicades a la normativa vigent o al plec.

EMULSIONS BITUMINOSES
Subministrament: En camions cisterna que poden ser amb o sense aïllament ni sistema de calefacció, si han contingut altres líquids hauran d'estar completament nets abans de la càrrega. Les cisternes disposaran d'un element adient que permeti prendre mostres.
Emmagatzematge: En un o varis tancs aïllats entre si amb boques de ventilació, comptaran amb aparells de mesura i seguretat, i disposaran de vàlvula per a presa de mostres.
Les emulsions bituminoses de trencament lent (I.trencament 5 a 7), per a microaglomerats en fred i reciclats en fred, es transportaran en cisternes completes (>=90%), a temperatura < 50 °C.
En emulsions de trencament lent (I.trencament 5 a 7) i termoadherents (TER) que s'emmagatzemin més de 7 dies, caldrà assegurar la seva homogeneïtat prèviament a la posada a obra.
Quan els tancs no disposin de mitjans de càrrega propis, les cisternes de transport estaran dotades de mitjans pneumàtics o mecànics per al tràfec ràpid.
Les canonades i bombes utilitzades en el tràfec de l'emulsió cal que estiguin disposades de tal manera que sigui fàcil netejar-les després de cada aplicació.

BETUMS ASFÀLTICS I BETUMS MODIFICATS AMB POLÍMERS:
Subministrament: en camions cisterna amb sistema de calefacció i termòmetres de control de la temperatura situats a llocs visibles. Ha de disposar d'un sistema que permeti escalfar el betum quan per qualsevol anomalia la temperatura davalli fins a punt en que no pugui ser transportat, a més d'una vàlvula per a poder prendre mostres.
Emmagatzematge: en tancs aïllats entre si, amb ventilació i sistemes de control. Els tancs estaran calorifugats i proveïts de termòmetres visibles, i dotats de sistema de calefacció que eviti que la temperatura fixada per al seu emmagatzematge es desvii més de deu graus Celsius (10°C). Disposarà d'una una vàlvula per a presa de mostres.
Quan els tancs no disposin de mitjans de càrrega propis, les cisternes de transport estaran dotades de mitjans pneumàtics o mecànics per al seu tràfec ràpid.
Les canonades i bombes utilitzades en el tràfec del betum hauran d'estar calefactades i aïllades tèrmicament, i disposades per a ser netejades fàcilment després de cada aplicació.

BETUM MODIFICAT AMB POLÍMERS:
Si no compleixen amb els valors d'estabilitat a l'emmagatzematge indicats a la taula 212.2 del PG-3, els mitjans de transport i emmagatzematge disposaran de sistema d'homogeneització.
En lligants amb sedimentació o que continguin pols de cautxú de pneumàtics reciclats, els tancs d'emmagatzematge hauran de ser d'eix vertical, amb sistema d'agitació i recirculació, i sortida inferior amb forma troncocònica.

## 3.- UNITAT I CRITERIS D'AMIDAMENT

Unitat d'amidament: la indicada a la descripció de l'element
Criteri d'amidament: quantitat necessària subministrada a l'obra

## 4.- NORMATIVA DE COMPLIMENT OBLIGATORI

* Orden de 6 de febrero de 1976 por la que se aprueba el Pliego de prescripciones técnicas

generales para obras de carreteras y puentes (PG 3/75)
* Orden de 21 de enero de 1988 sobre modificación de determinados artículos del Pliego de prescripciones técnicas generales para obras de carreteras y puentes (PG 3/75).
* Orden de 8 de mayo de 1989 por la que se modifican parcialmente determinados preceptos del pliego de prescripciones técnicas generales para obras de carreteras y puentes (PG 3/75).
* Orden Circular 29/2011 Sobre el Pliego de Prescripciones Técnicas Generales para obras de carreteras y puentes (PG-3). Ligantes bituminosos y microaglomerados en frío.

## 5.- CONDICIONS DE CONTROL DE RECEPCIÓ

CONDICIONS DE MARCATGE I CONTROL DE LA DOCUMENTACIÓ
Cada cisterna que arribi a l'obra s'acompanyarà d'albarà i informació de l'etiquetat i marcatge CE corresponent.
L'albarà ha d'incloure:
- Nom i direcció del fabricant
- Data de fabricació i subministrament.
- Identificació del vehicle que ho transporta
- Quantitat subministrada
- Denominació comercial i tipus de betum asfàltic o emulsió bituminosa subministrada.
- Nom i direcció del comprador i destí
- Referència de la comanda
L'etiquetat i marcat CE ha d'incloure:
- Símbol del marcatge CE.
- Nombre d'identificació de l'organisme de certificació.
- Nombre o marca identificativa i direcció del fabricant.
- Dues últimes xifres de l'any en que es fixa el marcatge.
- Nombre del certificat de control de producció.
CONDICIONS DE MARCATGE I CONTROL DE LA DOCUMENTACIÓ EN EMULSIONS BITUMINOSES
- Referència a la norma UNE EN 13808.
- Descripció del producte: nom genèric, tipus i ús previst.
Característiques de l'EMULSIÓ:
- Viscositat UNE EN 12846)
- Adhesivitat NE EN 13614).
- Índex de trencament UNE EN 13075-1, i estabilitat ciment UNE EN 12848).
- Característiques del lligant residual per evaporació segons UNE EN 13074:
    - Consistència a temperatura de servei intermig, penetració a 25°C UNE EN 1426.
    - Consistència a temperatura de servei elevada, punt de reblaniment UNE EN 1427.
    - Cohesió lligant residual en emulsiones bituminoses modificades (pèndul Vialit UNE EN 13588).
- Característiques del lligant residual per evaporació segons UNE EN 13074, seguit d'estabilització segons UNE EN 14895 i envelliment segons UNE EN 14769 :
    - Durabilitat consistència temperatura de servei intermig, penetració retinguda UNE EN 1426.
    - Durabilitat consistència temperatura de servei elevada, increment punt reblaniment UNE EN 1427.
    - Durabilitat cohesió en emulsions bituminoses modificades (pèndul Vialit UNE EN 13588).
CONDICIONS DE MARCATGE I CONTROL DE LA DOCUMENTACIÓ EN BETUMS ASFÀLTICS I MODIFICATS:
- Referència a la norma UNE EN 12591 o UNE EN 13924.
- Descripció del producte: nom genèric, tipus i ús previst.
Característiques del Betums:
- Consistència a temperatura de servei intermèdia, penetració a 25°C UNE EN 1426.
- Consistència a temperatura de servei elevada, punt de reblaniment UNE EN 1427.
- Dependència de la consistència amb la temperatura UNE EN 13588 o UNE EN 13924.
- Durabilitat consistència temperatura de servei intermèdia i elevada (resistència a l'envelliment UNE EN 12607-1.
- Consistència (força- ductilitat UNE EN 13589 i 13703), modificats amb polímers
- penetració retinguda UNE EN 1426
- increment del punt de reblaniment UNE EN 1427
- canvi de massa UNE EN 12607-1
- Fragilitat a baixa temperatura de servei (punt fragilitat Fraass UNE EN 12593, només en betums UNE EN 12591
- Recuperació elàstica a 25°C UNE EN 13398 (modificats amb polímers).
El subministrador aportarà informació sobre:
- Temperatura màxima d'escalfament.
- Rang de temperatura de la mescla i compactació.
El plec de prescripcions tècniques particulars o la DF podran exigir informació addicional sobre la resta de característiques de cada tipus de lligant hidrocarbonat.
En Betums modificats amb polímers es podran demanar addicionalment el valor d'estabilitat a l'emmagatzematge segons UNE EN 13399 per a verificar els sistemes de transport i emmagatzematge
OPERACIONS DE CONTROL EN BETUMS ASFÀLTICS:
El control en la recepció es realitzarà per a cada cisterna arribada a l'obra prenent dues





mostres d'un quilogram segons UNE EN 58 en el moment del transvasament del material de la cisterna al tanc d'emmagatzematge.
Sobre una mostra es determinarà la penetració segons UNE EN 1426 i la segona es conservarà fins esgotar el període de garantia.
Control a l'entrada del mesclador. Un lot equivaldrà a la quantitat de 300 t de betum, que s'acceptarà o refusarà en bloc. La DF podrà fixar altre mida per al lot.
De cada lot es prendran dues mostres d'un quilogram segons UNE EN 58, en algun punt entre la sortida del tanc d'emmagatzematge i l'entrada al mesclador.
Sobre una mostra es realitzaran els següents assajos:
- Determinació de la penetració UNE EN 1426
- Punt de reblaniment UNE EN 1427
i es calcularà l'índex de penetració UNE EN 12591 o UNE EN 13924
La segona mostra es guardarà fins esgotar el període de garantia.
Es podrà controlar addicionalment si la DF ho exigeix realitzant els assajos per a comprovar les característiques de les taules 211.2 de l'article 211 del PG-3, amb una freqüència d'una vegada cada mes i com a mínim de tres vegades durant l'execució, i per a cada tipus de composició de betum.
OPERACIONS DE CONTROL EN BETUMS MODIFICATS AMB POLÍMERS
El control de recepció es realitzarà sobre el subministrament en cisternes o la fabricació en obra.
Per a cada cisterna amb betum modificat amb polímers arribat a obra es podran prendre dues mostres d'un quilogram segons UNE EN 58, en el moment del transvasament del material de la cisterna al tanc d'emmagatzematge.
Sobre una mostra es realitzaran els següents assajos:
- Determinació de la penetració UNE EN 1426
- Punt de reblaniment UNE EN 1427
- Recuperació elàstica UNE EN 13398
La segona mostra es conservarà fins esgotar el període de garantia.
Per a cada fabricació en obra es prendran mostres a les canonades de sortida de la instal·lació de fabricació del lligant, dos cada cinquanta i al menys dos cada jornada de treball, conservant una fins a la fi del període de garantia, i realitzant sobre l'altre els següents assajos:
- Determinació de la penetració UNE EN 1426
- Punto de reblaniment UNE EN 1427
- Recuperació elàstica UNE EN 13398
Control a l'entrada del mesclador. Quan es fabriqui betum en obra sense emmagatzematge intermedi previ a l'entrada al mesclador de la planta, no serà necessari control.
Un lot equivaldrà a la quantitat de 300 t de betum modificat amb polímers que s'acceptarà o refusarà en bloc. La DF podrà fixar altres mides per al lot.
De cada lot de betum es prendran dues mostres d'un quilogram segons UNE EN 58, en algun punt entre la sortida del tanc d'emmagatzematge i l'entrada al mesclador.
Sobre una mostra es realitzaran els següents assajos:
- Determinació de la penetració UNE EN 1426
- Punt de reblaniment UNE EN 1427
- Assaig de recuperació elàstica UNE EN 13398( a judici de la DF).
La segona mostra es conservarà fins esgotar el període de garantia.
Control addicional si la DF ho exigeix realitzant els assajos per a comprovar les característiques de les taules 212.2 del PG-3, amb freqüència d'una vegada cada mes i com a mínim de tres vegades durant l'execució, i per a cada tipus i composició de betum modificats.
En el cas d'emmagatzematge dels betums modificats per períodes >15 dies, es realitzaran previ al seu ús sobre dues mostres, una de la part superior i l'altra de la part inferior del dipòsit d'emmagatzematge els següents assajos:
- Penetració UNE EN 1426
- Punt de reblaniment UNE EN 1427
Cas de no complir els valors estipulats, es procedirà a la seva homogeneïtzació i realització de nous assajos o la seva retirada. La DF podrà disminuir els terminis anteriorment fixats en cas de condicions atmosfèriques o d'obra anormals.
OPERACIONS DE CONTROL EN EMULSIONS BITUMINOSES
Per a cada cisterna amb emulsió bituminosa arribada a l'obra es podran prendre dues mostres de dos quilograms segons UNE EN 58, en el moment del transvasament del material de la cisterna al tanc d'emmagatzematge.
Sobre una mostra es realitzaran els següents assajos:
- Càrrega de les partícules UNE EN 1430
- Índex de trencament UNE EN 13075-1
- Contingut d'aigua UNE EN 1428
- Tamisatge UNE EN 1429
La segona mostra es conservarà durant 15 dies per a realitzar assajos de contrast si fossin necessaris.
Es controlarà en el moment de l'ús a la sortida del tanc d'emmagatzematge.
Un lot equivaldrà a la quantitat de 30 t o fracció diària d'emulsió bituminosa, en el cas de regs es considerarà la fracció setmanal. La DF podrà fixar altres mides per al lot.
De cada lot es prendran dues mostres de 2 quilograms segons UNE EN 58, a la sortida del tanc d'emmagatzematge.

Sobre una mostra es realitzaran els següents assajos:
- Càrrega de partícules UNE EN 1430
- Índex de trencament UNE EN 13075-1
- Contingut d'aigua UNE EN 1428
- Tamisatge  UNE EN 1429

La segona mostra es conservarà durant 15 dies per a realitzar assajos de contrast si fossin necessaris.
Es podrà controlar de forma addicional si la DF ho exigeix realitzant els assajos per a comprovar les característiques de les taules 213.3 i 213.4 de l'article 213 del PG-3, amb freqüència d'una vegada cada mes i mínim de tres vegades, durant l'execució i per a cada tipus i composició d'emulsió.
En el cas d'emmagatzematge de les emulsions per períodes  >15 dies o >7 dies per a emulsions de trencament lent o termoadherents, es realitzarà previ al ser ús sobre dues mostres, una de la part superior i l'altre de la part inferior del tanc d'emmagatzematge els següents assajos:
- Assaig de tamisatge UNE EN 1429
- Assaig de contingut en betum asfàltic residual UNE EN 1431

En cas de no complir els valors estipulats, es procedirà a la seva homogeneització i realització de nous assajos o la seva retirada. El director de les obres podrà disminuir els terminis anteriorment fixats en cas de condicions atmosfèriques o d'obra anormals.
Un cop al mes i un mínim de tres cops durant l'execució de l'obra, per cada tipus i composició d'emulsió bituminosa, es realitzaran els assaigs necessaris per a la comprovació de les característiques.
CRITERIS DE PRESA DE MOSTRES:
De forma general de cada cisterna arribada a l'obra en el moment del transvasament al tanc d'emmagatzematge.
CRITERI DE PRESA DE MOSTRES EN EMULSIONS BITUMINOSES
A cada lot a la sortida del tanc d'emmagatzematge, en el moment d'ús.
CRITERI DE PRESA DE MOSTRES EN BETUMS ASFÀLTICS
A cada lot en un punt entre la sortida del tanc d'emmagatzematge i el mesclador.
CRITERI DE PRESA DE MOSTRES EN BETUMS MODIFICATS AMB POLÍMERS
En la fabricació a obra, a les canonades de sortida de la instal·lació.
En cada lot en un punt entre la sortida del tanc d'emmagatzematge i el mesclador.

INTERPRETACIÓ DE RESULTATS I ACTUACIONS EN CAS D'INCOMPLIMENT
La DF indicarà les mesures a adoptar en cas que els lligants hidrocarbonats no compleixin alguna de les especificacions establertes a les taules de l'article corresponent del PG-3/75 per a cada lligant
Emulsions bituminoses les taules 213.3 i 213.4 de l'article 213.
Betums asfàltics la taula 211.2 de l'article 211.
Betums asfàltics modificats amb polímers la taula 212.2 de l'article 212.

---

**B0  MATERIALS BÀSICS**

**B05  AGLOMERANTS I CONGLOMERANTS**

**B055  LLIGANTS HIDROCARBONATS**

**B055-  CIMENT**

0.- ELEMENTS QUE CONTEMPLA EL PLEC

B055-065W.

1.- DEFINICIÓ I CONDICIONS DELS ELEMENTS
Conglomerant hidràulic format per diferents materials inorgànics finament dividits que, amassats amb aigua, formen una pasta que, mitjançant un procés d'hidratació, endureix i un cop endurit conserva la seva resistència i estabilitat fins i tot sota l'aigua.
S'han considerat els ciments regulats per la norma RC-16 amb les característiques següents:
- Ciments comuns (CEM)
- Ciments d'aluminat de calci (CAC)
- Ciments blancs (BL)
- Ciments resistens a l'aigua de mar (MR)

CARACTERÍSTIQUES GENERALS:





En el cas de que el material s'utilitzi en obra pública, l'acord de Govern de la Generalitat de Catalunya de 9 de juny de 1998, exigeix que els materials siguin de qualitat certificada o puguin acreditar un nivell de qualitat equivalent, segons les normes aplicables als estats membres de la Unió Europea o de l'Associació Europea de Lliure Canvi.
També en aquest cas, es procurarà que els esmentats materials disposin de l'etiqueta ecològica europea, regulada en el Reglament (CE) nº 66/2010 o bé altres distintius de la Comunitat Europea.
Ha de ser un material granular molt fi i estadísticament homogeni en la seva composició.
El ciment ha de ser capaç, si es dosifica i barreja adequadament amb aigua i granulats, de produir un morter o un formigó que conservi la seva traballabilitat en un temps prou llarg i assolir, al final de períodes definits, els nivells especificats de resistència i mantenir estabilitat de volum a llarg termini.
No ha de tenir grumolls ni principis d'aglomeració.
En activitats manuals en les que hi hagi risc de contacte amb la pell i d'acord amb l'establert a l'Ordre Presidencial 1954/2004 de 22 de juny, no s'han d'utilitzar o comercialitzar ciments amb un contingut de crom (VI) superior a dos parts per milió del pes sec del ciment.
CIMENTS COMUNS (CEM):
Estaran subjectes al marcatge CE de conformitat amb el que disposen els Reials Decrets 1328/1995 de 28 de juliol i 256/2016 de 10 de juny.
Els components han de complir els requisits especificats en el capítol 5 de la norma UNE-EN 197-1.
Tipus de ciments:
- Ciment Pòrtland: CEM I
- Ciment Pòrtland amb addicions: CEM II
- Ciment Pòrtland amb escòries de forn alt: CEM III
- Ciment putzolànic: CEM IV
- Ciment compost: CEM V

Alguns d'aquests tipus es divideixen en subtipus, segons el contingut de l'addició o barreja d'addicions presents en el ciment. Segons aquest contingut creixent els subtipus poden ser A, B o C.
Addicions del clinker pòrtland (K):
- Escòria de forn alt:  S
- Fum de sílice:  D
- Putzolana natural:  P
- Putzolana natural calcinada:  Q
- Cendra volant Sicília:  V
- Cendra volant calcària:  W
- Esquist calcinat:  T
- Filler calcari L:  L
- Filler calcari LL:  LL

Relació entre denominació i designació dels ciments comuns segons el tipus, subtipus i addicions:

| Denominació | Designació |
|---|---|
| Ciment pòrtland | CEM I |
| Ciment pòrtland amb escòria | CEM II/A-S<br>CEM II/B-S |
| Ciment pòrtland amb fum de sílice | CEM II/A-D |
| Ciment pòrtland amb Putzolana | CEM II/A-P<br>CEM II/B-P<br>CEM II/A-Q<br>CEM II/B-Q |
| Ciment pòrtland amb cendres volants | CEM II/A-V<br>CEM II/B-V<br>CEM II/A-W<br>CEM II/B-W |
| Ciment pòrtland amb esquist calcinat | CEM II/A-T<br>CEM II/B-T |
| Ciment pòrtland amb filler calcari | CEM II/A-L<br>CEM II/B-L<br>CEM II/A-LL<br>CEM II/B-LL |
| Ciment pòrtland mixt | CEM II/A-M<br>CEM II/B-M |

| | |
|---|---|
| Ciment amb escòries de forn alt | CEM III/A<br>CEM III/B<br>CEM III/C |
| Ciment putzolànic | CEM IV/A<br>CEM IV/B |
| Ciment compost | CEM V/A<br>CEM V/B |

En ciments pòrtland mixtos CEM II/A-M i CEM II/B-M, en ciments putzolànics CEM IV/A i CEM IV/B i en ciments compostos CEM V/A i CEM V/B els components principals a més del clinker han de ser declarats a la designació del ciment.
La composició dels diferents ciments comuns ha de ser l'especificada al capítol 6 de la norma UNE-EN 197-1.
Els ciments comuns han de complir les exigències mecàniques, físiques, químiques i de durabilitat especificades al capítol 7 de la norma UNE-EN 197-1.
CIMENTS D'ALUMINAT DE CALÇ (CAC):
Ciment obtingut per una mescla de materials aluminosos i calcàris.
Estaran subjectes al marcatge CE de conformitat amb el que disposa el Reial Decret 256/2016, de 10 de juny.
Han de complir les exigències mecàniques, físiques i químiques especificades a UNE-EN 14647.
CIMENTS BLANCS (BL):
Han d'estar subjectes al Reial Decret 1313/1988 i seran aquells definits a la norma UNE 80305 i homòlegs de les normes UNE-EN 197-1 (ciments comuns) i UNE-EN 413-1 (ciments de ram de paleta) que compleixin amb l'especificació de blancor.
Índex de blancor (UNE 80117): >= 85
D'acord amb el Real Decret 1313/1988 de 28 d'octubre i L'Ordre Ministerial de 17 de gener de 1989, han de portar el Certificat de Conformitat amb Requisits Reglamentaris (CCRR).
La composició, així com les prescripcions mecàniques, físiques, químiques i de durabilitat que han de complir els ciments comuns blancs són les mateixes que les especificades per als ciments comuns a la norma UNE-EN 197-1.
La composició, així com les prescripcions mecàniques, físiques i químiques que ha de complir el ciment blanc de ram de paleta (BL 22,5 X) són les mateixes que les especificades per al ciment homòleg a la norma UNE-EN 413-1.
CIMENTS RESISTENTS A L'AIGUA DE MAR (MR):
D'acord amb el Real Decret 1313/1988 de 28 d'octubre i L'Ordre Ministerial de 17 de gener de 1989, han de portar el Certificat de Conformitat amb Requisits Reglamentaris (CCRR).
Relació entre denominació i designació dels ciments resistents a l'aigua de mar segons el tipus, subtipus i addicions:

| Denominació | Designació |
|---|---|
| Ciment pòrtland | I |
| Ciment pòrtland amb escòria | II/A-S<br>II/B-S |
| Ciment pòrtland amb fum de sílice | II/A-D |
| Ciment pòrtland amb Putzolana | II/A-P<br>II/B-P |
| Ciment pòrtland amb cendres volants | II/A-V<br>II/B-V |
| Ciment amb escòries de forn alt | III/A<br>III/B<br>III/C |
| Ciment putzolànic | IV/A<br>IV/B |
| Ciment compost | CEM V/A |

Les especificacions generals en quan a composició i a exigències mecàniques, físiques, químiques i de durabilitat que han de complir són les corresponents als ciments comuns homòlegs de la norma UNE-EN 197-1.
Han de complir els requisits addicionals especificats al capítol 7.2 de la norma UNE 80303-2.
2.- CONDICIONS DE SUBMINISTRAMENT I EMMAGATZEMATGE
Subministrament: de manera que no s'alterin les seves característiques.
Si el ciment es subministra a granel s'ha d'emmagatzemar en sitges.





Si el ciment es subministra en sacs, s'han d'emmagatzemar en un lloc sec, ventilat, protegit de la intempèrie i sense contacte directe amb la terra, de manera que no s'alterin les seves condicions.
Temps màxim d'emmagatzematge dels ciments:
- Classes 22,5 i 32,5: 3 mesos
- Classes 42,5 : 2 mesos
- Classes 52,5 : 1 mes
3.- UNITAT I CRITERI D'AMIDAMENT
Unitat d'amidament: la indicada a la descripció de l'element
Criteri d'amidament: quantitat necessària subministrada a l'obra
4.- NORMATIVA DE COMPLIMENT OBLIGATORI
Real Decreto 1313/1988, de 28 de octubre, por el se declara obligatoria la homologación de los cementos para la fabricación de hormigones y morteros para todo tipo de obras y productos prefabricados.
Orden de 17 de enero de 1989 por la que se establece la certificación de conformidad a normas como alternativa de la homologación de los cementos para la fabricación de hormigones y morteros para todo tipo de obras y productos prefabricados.
Real Decreto 1328/1995, de 28 de julio, por el que se modifica, en aplicación de la Directiva 93/68/CEE, las disposiciones para la libre circulación de productos de construcción, aprobadas por el Real Decreto 1630/1992, de 29 de diciembre.
Real Decreto 256/2016, de 10 de junio, por el que se aprueba la Instrucción para la recepción de cementos (RC-16).
UNE-EN 197-1:2000 Cemento. Parte 1: Composición, especificaciones y criterios de conformidad de los cementos comunes.
UNE-EN 14647:2006 Cemento de aluminato de calcio. Composición, especificaciones y criterios de conformidad.
UNE 80305:2001 Cementos blancos.
UNE 80303-2:2001 Cementos con características adicionales. Parte 2: Cementos resistentes al agua de mar.
5.- CONDICIONS DE CONTROL DE RECEPCIÓ
CONDICIONS DE MARCATGE I CONTROL DE LA DOCUMENTACIÓ EN CIMENTS COMUNS (CEM) I CIMENTS DE CALÇ (CAC):
El subministrador ha de posar a disposició de la DF en el cas que aquesta ho sol·liciti, la documentació següent, que acredita el marcatge CE, segons el sistema d'avaluació de conformitat aplicable, d'acord amb el que disposa l'apartat 7.2.1 del CTE: - Productes per a preparació de formigó, morter, beurades i altres mescles per a construcció i per a la fabricació de productes de construcció, - Productes per a elaboració de formigó, morter, pasta i altres mescles per a construcció i per a la fabricació de productes de construcció: - Sistema 1+: Declaració de Prestacions
El símbol normalitzat del marcatge CE ha d'anar acompanyat de la següent informació com a mínim:
- el número identificador del organisme certificador que ha intervingut en el control de producció
- nom o marca distintiva d'identificació i adreça enregistrada del fabricant
- número del certificat CE de conformitat
- les dues últimes xifres de l'any en que el fabricant va posar el marcatge CE
- indicacions que permetin identificar el producte així com les seves característiques i prestacions declarades atenent a les seves especificacions tècniques
- referència a la norma harmonitzada corresponent
- designació normalitzada del ciment indicant el tipus, subtipus (segons els components principals) i classe resistent
- en el seu cas, informació addicional referent al contingut de clorurs, al límit superior de pèrdua per calcinació de cendra volant i/o additiu emprat
Sobre el mateix embalatge, el marcatge CE es pot simplificar, i inclourà com a mínim:
- el símbol normalitzat del marcatge CE
- en el seu cas, el número del certificat CE de conformitat
- nom o marca distintiva d'identificació i adreça enregistrada del fabricant
- els dos últims dígits de l'any en que el fabricant va posar el marcatge
- referència al número de la norma harmonitzada corresponent
En aquest cas, la informació complerta del marcatge o etiquetat CE haurà d'apareixer també a l'albarà o documentació que acompanya al lliurament.
A l'albarà hi han de figurar les dades següents:
- número de referència de la comanda
- nom i adreça del comprador i punt de destí del ciment
- identificació del fabricant i de l'empresa de subministrament
- designació normalitzada del ciment subministrat conforme a la instrucció RC-16
- quantitat que es subministra
- en el seu cas, referència a los dades de l'etiquetat corresponent al marcatge CE
- data de subministrament
- identificació del vehicle que el transporta
CONDICIONS DE MARCATGE I CONTROL DE LA DOCUMENTACIÓ EN CIMENTS BLANCS (BL) I CIMENTS RESISTENTS A L'AIGUA DE MAR (MR):
A l'albarà hi han de figurar les dades següents:

- número de referència de la comanda
- nom i adreça del comprador i punt de destí dels ciment
- identificació del fabricant i de l'adreça de subministrament
- designació normalitzada del ciment subministrat segons el Reial Decret 256/2016, de 10 de juny
- contrasenya del Certificat de Conformitat amb els Requisits Reglamentaris
- quantitat que es subministra
- identificació del vehicle que transporta el ciment
- en el seu cas, l'etiquetatge corresponent al marcatge CE
- En el cas de ciments envasats, aquests han de mostrar als seus envasos la següent informació:
- nom o marca identificativa i adreça complerta del fabricant i de la fàbrica
- designació normalitzada del ciment subministrat conforme la present instrucció
- contrasenya del Certificat de Conformitat amb els Requisits Reglamentaris
- dates de fabricació i d'envasat (indicant setmana i any)
- condicions específiques aplicables a la manipulació i utilització del producte

El fabricant ha de facilitar, si li demanen, les dades següents:
- Inici i final d'adormiment
- Si s'han incorporat additius, informació detallada de tots ells i dels seus efectes

OPERACIONS DE CONTROL:
La recepció del ciment haurà d'incloure al menys, dues fases obligatòries:
- Una primera fase de comprovació de la documentació
- Una segona fase d'inspecció visual del subministrament

Es pot donar una tercera fase, si el responsable de recepció ho considera oportú, de comprovació del tipus i classe de ciment i de les característiques físiques químiques i mecàniques mitjançant la realització d'assaigs d'identificació i, si es el cas, d'assaigs complementaris.
Per a la primera fase, al iniciar el subministrament el Responsable de recepció ha de comprovar que la documentació es la requerida. Aquesta documentació estarà compresa per:
- Albarà o full de subministrament.
- Etiquetatge
- Documents de conformitat, com pot ser el marcatge CE o bé la Certificació de Conformitat del Reial Decret 1313/1988
- Pel cas dels ciments no subjectes al marcatge CE, el certificat de garantia del fabricant signat.
- Si els ciments disposen de distintius de qualitat, caldrà també la documentació precisa de reconeixements del distintiu.

En la segona fase, un cop superada la fase de control documental, cal sotmetre el ciment a una inspecció visual per comprovar que no ha patit alteracions o barreges indesitjades.
La tercera fase s'activarà quan es pugui preveure possibles defectes o en el cas que el Responsable així ho estableixi per haver donat resultats no conformes en les fases anteriors o per haver detectat defectes en l'ús de ciments d'anteriors remeses.
En aquest supòsit es duran terme, abans de començar l'obra i cada 200 t de ciment de la mateixa designació i procedència durant l'execució, assaigs d'acord amb l'establer en els Annexes 5 i 6 de la RC-16.
CRITERIS DE PRESA DE MOSTRES:
Les mostres es prendran segons l'indicat en la RC-16. Per a cada lot de control sotmès a assaig s'extrauran tres mostres, una per tal de realitzar els assaigs de comprovació de la composició, l'altra per als assaigs físics, mecànics i químics i l'altra per a ser conservada preventivament.
INTERPRETACIÓ DE RESULTATS I ACTUACIONS EN CAS D'INCOMPLIMENT:
A efectes de la fase primera, no s'aprovarà l'ús de ciments els quals el etiquetatge i la documentació no es correspongui amb el ciment sol·licitat, quan la documentació no estigui completa i quan no es reuneixin tots els requisits establerts.
A efectes de la segona fase, no s'aprovarà l'ús de ciments que presentin símptomes de meteorització rellevant, que contingui cossos estranys i que no resulti homogènia en el seu aspecte o color.
A efectes de la tercera fase, no s'aprovarà l'ús de ciments que no compleixin els criteris establerts en l'apartat A5.5 de la RC-16.
Quan no es compleixi alguna de les prescripcions del ciment assajat, es repetiran els assaigs per duplicat, sobre dues mostres obtingudes de l'aplec existent a obra. S'acceptarà el lot únicament si els resultats obtinguts en les dues mostres són satisfactoris.

---

## B0 MATERIALS BÀSICS

## B06 FORMIGONS





### B069- FORMIGÓ D'ÚS NO ESTRUCTURAL

0.- ELEMENTS QUE CONTEMPLA EL PLEC

B069-I4H8.

1.- DEFINICIÓ I CONDICIONS DELS ELEMENTS
Formigons que no aporten responsabilitat estructural a la construcció, però col·laboren a millorar la durabilitat del formigó estructural (formigons de neteja) o aporten el volum necessari d'un material resistent per a conformar la geometria requerida per un fi concret.
S'han considerat els materials següents:
- Formigons de neteja, destinats a evitar la contaminació de les armadures i la dessecació del formigó estructural al procés d'abocat
- Formigó no estructural destinat a conformar volums de material resistent

CARACTERÍSTIQUES GENERALS:
Els ciments que es poden utilitzar en formigó no estructural són:
- Prefabricats no estructurals: Ciments comuns excepte CEM II/A-Q, CEM II/B-Q, CEM II/A-W, CEM II/B-W, CEM II/A-T, CEM II/B-T, CEM III/C
- Formigons de neteja i replens de rases: Ciments comuns
- Altres formigons executats a l'obra: Ciment per a usos especials ESP VI-1 i ciments comuns excepte CEM II/A-Q, CEM II/B-Q, CEM II/A-W, CEM II/B-W, CEM II/A-T, CEM II/B-T, CEM III/C

Els àrids a utilitzar poden ser sorres i graves rodades o procedents de matxuqueig, o escòries siderúrgiques adequades. S'ha de poder utilitzar fins a un 100% d'àrid gros reciclat, sempre que compleixi amb les especificacions de l'article 30.8 del CODI ESTRUCTURAL amb respecte a les condicions físico-mecàniques i als requisits químics.
S'hauran d'utilitzar additius reductors d'aigua, ja que els formigons d'ús no estructural contenen poc ciment.
Els components del formigó, la seva dosificació, el procés de fabricació i el transport han d'estar d'acord amb les prescripcions del CODI ESTRUCTURAL.
El control dels components s'ha de realitzar d'acord als àmbits 0101, 0521, 0531, 0701 i 1011.
Els formigons de neteja han de tenir una dosificació mínima de 150 kg/m3 de ciment.
La mida màxima del granulat es recomanable sigui inferior a 30 mm.
Es tipificaran de la manera següent: HL-150/C/TM, on C = consistència i TM= mida màxima del granulat.
Els formigons no estructurals han de tenir una resistència característica mínima de 15 N/mm2, i es recomanable que la mida màxima del granulat sigui inferior a 40 mm.
Es tipificaran HNE-15/C/TM, on C= consistència i TM = mida màxima del granulat.
S'ha d'utilitzar preferentment, formigó de resistència 15 N/mm2, tret que la DF indiqui el contrari.
En cap cas la proporció en pes de l'additiu no ha de superar el 5% del pes del ciment utilitzat.
Si s'utilitzen cendres volants no han de superar el 35% del pes del ciment.
Classe resistent del ciment: >= 32,5
Contingut de ciment: >= 150 kg/m3
Assentament en el con d'Abrams (UNE EN 12350-2):
Consistència seca: 0 - 2 cm
Consistència plàstica: 3-4 cm
Consistència tova: 5-9 cm
Toleràncies:
- Assentament en el con d'Abrams:

Consistència seca: ± 1 cm
Consistència plàstica o tova: ± 1 cm
Toleràncies respecte de la dosificació:
- Contingut de ciment, en pes: ± 3%
- Contingut de granulats, en pes: ± 3%
- Contingut d'aigua: ± 3%
- Contingut d'additius: ± 5%
- Contingut d'addicions: ± 3%

2.- CONDICIONS DE SUBMINISTRAMENT I EMMAGATZEMATGE
Subministrament: En camions formigonera.
El formigó ha d'arribar a l'obra sense alteracions en les seves característiques, formant una barreja homogènia i sense haver iniciat l'adormiment.
Queda expressament prohibit l'addició al formigó de qualsevol quantitat d'aigua o altres substàncies que puguin alterar la composició original.
Emmagatzematge: No es pot emmagatzemar.
3.- UNITAT I CRITERI D'AMIDAMENT
Unitat d'amidament: la indicada a la descripció de l'element
Criteri d'amidament: quantitat necessària subministrada a l'obra
4.- NORMATIVA DE COMPLIMENT OBLIGATORI

Real Decreto 470/2021, de 29 de junio, por el que se aprueba el Código Estructural.

**B0 MATERIALS BÀSICS**

**B06 FORMIGONS**

**B06F FORMIGONS ESTRUCTURALS (CE)**

**B06F1- FORMIGÓ ESTRUCTURAL EN MASSA AMB CIMENT GRIS I GRANULAT NATURAL (CE)**

0.- ELEMENTS QUE CONTEMPLA EL PLEC

B06F1-I4HH.

1.- DEFINICIÓ I CONDICIONS DELS ELEMENTS
Formigó amb o sense addicions (cendres volants o fum de sílice), elaborat en una central formigonera legalment autoritzada d'acord amb el títol 4t. de la llei 21/1992 de 16 de juliol d'indústria i el Real Decret 559/2010, de 7 de maig.
CARACTERÍSTIQUES DELS FORMIGONS D'ÚS ESTRUCTURAL:
Els components del formigó, la seva dosificació, el procés de fabricació i el transport han d'estar d'acord amb les prescripcions del CODI ESTRUCTURAL.
La designació del formigó fabricat en central es pot fer per propietats o per dosificació i s'expressarà, com a mínim, la següent informació:
- Consistència
- Grandària màxima del granulat
- Tipus d'ambient al que s'exposarà el formigó
- Resistència característica a compressió per als formigons designats per propietats
- Contingut de ciment expressat en kg/m3, per als formigons designats per dosificació
- La indicació de l'ús estructural que ha de tenir el formigó: en massa, armat o pretesat
La designació per propietats s'ha de fer d'acord amb el format: T-R/C/TM/A
- T: Indicatiu que serà HM per al formigó en massa, HA pel formigó armat, i HP per al formigó pretesat
- R: Resistència característica a compressió, en N/mm2
(20-25-30-35-40-45-50-55-60-70-80-90-100)
- C: Lletra indicativa del tipus de consistència: L Líquida, F fluida, B tova, P plàstica i S seca
- TM: Grandària màxima del granulat en mm.
- A: Designació de l'ambient al que s'exposarà el formigó
En els formigons designats per propietats, el subministrador ha d'establir la composició de la mescla del formigó, garantint al peticionari les característiques especificades de grandària màxima del granulat, consistència i resistència característica, així com les limitacions derivades del tipus d'ambient especificat (contingut de ciment i relació aigua/ciment).
En els formigons designats per dosificació, el peticionari es responsable de la congruència de les característiques especificades de grandària màxima del granulat, consistència i contingut en ciment per metre cúbic de formigó, i el subministrador les haurà de garantir, indicant també, la relació aigua/ciment que ha emprat.
En els formigons amb característiques especials o d'altres de les especificades a la designació, les garanties i les dades que el subministrador hagi d'aportar, s'han d'especificar abans de l'inici del subministrament.
El formigó ha de complir amb les exigències de qualitat que estableix l'article 43.2 del CODI ESTRUCTURAL.
Si el formigó està destinat a una obra amb armadures pretesades, podrà contenir cendres volants sense que aquestes excedeixin el 20% del pes del ciment, i si es tracta de fum de silici no podrà excedir el 10%
Si el formigó està destinat a obres de formigó en massa o armat, la DF pot autoritzar l'us de cendres volants o fum de silici per la seva confecció. En estructures d'edificació, si s'utilitzen cendres volants no han de superar el 35% del pes del ciment. Si s'utilitza fum de silici no ha de superar el 10% del pes del ciment. La quantitat mínima de ciment s'especifica a l'article 43.2.1 del CODI ESTRUCTURAL.
La central que subministri formigó amb cendres volants realitzarà un control sobre la producció segons l'art. 32 del CODI ESTRUCTURAL i ha de posar els resultats de l'anàlisi a l'abast de la DF, o disposarà d'un distintiu de qualitat oficialment reconegut
Les cendres volants han de complir en qualsevol cas les especificacions de la norma UNE_EN





450.
Els additius hauran de ser del tipus que estableix l'article 31.2 del CODI ESTRUCTURAL i complir l'UNE EN 934-2
En cap cas la proporció en pes de l'additiu no ha de superar el 5% del pes del ciment utilitzat.
Classificació dels formigons per la seva resistència a compressió:
- Si fck <= 50 N/mm2 , resistència standard
- Si fck > 50 N/mm2 , alta resistència
Valor mínim de la resistència:
- Formigons en massa >= 20 N/mm2
- Formigons armats o pretesats >= 25 N/mm2
Tipus de ciment:
- Formigó en massa: Ciments comuns excepte els tipus CEM II/A-Q, CEM II/B-Q, CEM II/A-W, CEM II/B-W, CEM II/A-T, CEM II/B-T i CEM III/C (UNE-EN 197-1), Ciments per a usos especials ESP VI-1 (UNE 80307).
- Formigó armat: Ciments comuns excepte els tipus CEM II/A-Q, CEM II/B-Q, CEM II/A-W, CEM II/B-W, CEM II/A-T, CEM II/B-T, CEM III/C i CEM V/B (UNE-EN 197-1).
- Formigó pretesat: Ciments comuns tipus CEM I, CEM II/A-D, CEM II/A-V, CEM II/A-P i CEM II/A-M(V,P) (UNE-EN 197-1).
- Es considera inclòs dins dels ciments comuns els ciments blancs (UNE 80305).
- Es consideren inclosos els ciments de característiques addicionals com els resistents als sulfats i/o a l'aigua de mar (UNE 80303-1 i UNE 80303-2), i els de baix calor d'hidratació (UNE-EN 14216).
Classe del ciment: 32,5 N
Densitats dels formigons:
- Formigons en massa (HM): - 2.250 kg/m3 si fck <=40 N/mm2 - 2.300 kg/m3 si fck > 40 N/mm2
Formigons armats i pretensats (HA-HP): 2400 kg/m3
El contingut mínim de ciment ha d'estar d'acord amb les prescripcions del CODI ESTRUCTURAL, en funció de la classe d'exposició (taula 43.2.1.a). La quantitat mínima de ciment considerant el tipus d'exposició més favorable ha de ser:
- Obres de formigó en massa: >= 200 kg/m3
- Obres de formigó armat: >= 250 kg/m3
- Obres de formigó pretesat: >= 275 kg/m3
- A totes les obres: <= 500 kg/m3
La relació aigua/ciment ha d'estar d'acord amb les prescripcions del CODI ESTRUCTURAL, en funció de la classe d'exposició (taula 43.2.1.a). La relació aigua/ciment considerant el tipus d'exposició més favorable ha de ser:
- Formigó en massa: <= 0,65
- Formigó armat: <= 0,65
- Formigó pretesat: <= 0,60
Assentament en el con d'Abrams (UNE EN 12350-2):
- Consistència seca: 0 - 20 mm
- Consistència plàstica: 30 - 40 mm
- Consistència tova: 50 - 90 mm
- Consistència fluida: 100-150 mm
- Consistència líquida: 160-200 mm
La consistència (L) líquida només es podrà aconseguir mitjançant additiu superfluidificant
Ió clor total aportat per components d'un formigó no pot superar:
- Pretensat: <= 0,2% pes de ciment
- Armat: <= 0,4% pes de ciment
- En massa amb armadura de fissuració: <= 0,4% pes de ciment
Quantitat total de fins (sedàs 0,063) al formigó, corresponents als granulats i al ciment:
- Si l'aigua és standard: < 200 kg/m3
- Si l'aigua és reciclada: < 210 kg/m3
- Toleràncies:
- Assentament en el con d'Abrams: - Consistència seca: ± 1 cm - Consistència plàstica: ± 1 cm - Consistència tova: ± 1 cm - Consistència fluida: ± 1 cm - Consistència líquida: ± 1 cm
FORMIGONS PER A PILOTS FORMIGONATS "IN SITU"
Tamany màxim del granulat. El més petit dels següents valors:
- <= 32 mm
- <= 1/4 separació entre barres d'acer longitudinals
Dosificacions de pastat:
- Contingut de ciment: - Formigons abocats en sec: >= 325 kg/m3 - Formigons submergits: >= 375 kg/m3
- Relació aigua-ciment (A/C): < 0,6
- Contingut de fins d <0,125 (ciment inclòs): - Granulat gruixut d > 8 mm: >= 400 kg/m3
- Granulat gruixut d <= 8 mm: >= 450 kg/m3
Consistència del formigó:

| Assentament con d'Abrams(mm) | Condicions d'ús |
|---|---|

| | |
|---|---|
| 130 <= H <= 180 | - Formigó abocat en sec |
| H >= 160 | - Formigó bombejat, submergit o abocat sota aigua amb tub tremie |
| H >= 180 | - Formigó submergit, abocat sota fluid estabilitzador amb tub tremie |

El formigó ha de tenir la docilitat i fluïdesa adequada, i aquests valors s'han de mantenir durant tot el procés de formigonat, per tal d'evitar embussos als tubs de formigonar.
FORMIGONS PER A PANTALLES FORMIGONADES "IN SITU"
Contingut mímin de ciment en funció de la grandària màxima del granulat:

| Grandària màxima del granulat(mm) | Contingut mínim de ciment(kg) |
|---|---|
| 32 | 350 |
| 25 | 370 |
| 20 | 385 |
| 16 | 400 |

Grandària màxima del granulat. El més petit dels següents valors:
- <= 32 mm
- <= 1/4 separació entre barres d'acer longitudinals
Dosificacions de pastat:
- Contingut de ciment en pantalles contínues de formigó armat: - Formigons abocats en sec: >= 325 kg/m3 - Formigons submergits: >= 375 kg/m3
- Relació aigua-ciment: 0,45 < A/C < 0,6
- Contingut de fins d <=0,125 mm (ciment inclòs): - Granulat gruixut D <= 16 mm: <= 450 kg/m3 - Granulat gruixut D > 16 mm: = 400 kg/m3
- Assentament al con d'Abrams: 160 < A < 220 mm
El formigó ha de tenir la docilitat i fluïdesa adequada, i aquests valors s'han de mantenir durant tot el procés de formigonat, per tal d'evitar embussos als tubs de formigonar.
FORMIGÓ PER A PAVIMENTS
La fabricació del formigó no es podrà iniciar fins que la DF no hagi aprovat la fórmula de treball i el corresponent tram de prova (apartat d'execució). Aquesta fórmula inclourà:
- La identificació de cada fracció d'àrid i la seva proporció ponderal en sec
- La granulometria de la mescla d'àrids per als tamisos 40 mm; 25 mm; 20 mm; 12,5 mm; 8 mm; 4 mm; 2 mm; 1 mm; 0,500 mm; 0,250 mm; 0,125 mm; i 0,063 mm UNE EN 933-2.
- La dosificació de ciment, aigua i, si és el cas de cada additiu, referides a amassada
- La resistència característica a flexotracció a 7 i a 28 dies.
- La consistència del formigó fresc, i el contingut d'aire ocluït.
El pes total de partícules que passen pel tamís 0,125 mm UNE EN 933-2 no serà major de 450 kg/m3, inclòs el ciment.
Contingut de ciment: >= 300 kg/m3
Relació aigua/ciment: <= 0,46
Assentament en el con d'Abrams (UNE 83313): 2 - 6 cm
Proporció d'aire ocluït (UNE 83315): <= 6%
En zones sotmeses a nevades o gelades serà obligatòria la utilització d'un inclusor d'aire, i en aquest cas, la proporció d'aire ocluit en el formigó fresc no serà inferior al 4,5 % en volum.
Toleràncies:
Assentament en el con d'Abrams: ± 1 cm
2.- CONDICIONS DE SUBMINISTRAMENT I EMMAGATZEMATGE
Subministrament: En camions formigonera.
Queda expressament prohibit l'addició al formigó de qualsevol quantitat d'aigua o altres substàncies que puguin alterar la composició original.
Emmagatzematge: No es pot emmagatzemar.
3.- UNITAT I CRITERI D'AMIDAMENT
Unitat d'amidament: la indicada a la descripció de l'element
Criteri d'amidament: quantitat necessària subministrada a l'obra
4.- NORMATIVA DE COMPLIMENT OBLIGATORI
Real Decreto 470/2021, de 29 de junio, por el que se aprueba el Código Estructural.

## B0 MATERIALS BÀSICS





## B07 MORTERS DE COMPRA

### B07L- MORTER PER A RAM DE PALETA

0.- ELEMENTS QUE CONTEMPLA EL PLEC

B07L-1PY6.

1.- DEFINICIÓ I CONDICIONS DELS ELEMENTS
Barreja d'un o més conglomerants minerals amb granulats triats i additius especials.
- Morter de ram de paleta
CARACTERÍSTIQUES GENERALS:
No ha de tenir grumolls ni principis d'aglomeració.
MORTER DE RAM DE PALETA:
Mescla formada per un o varis conglomerants inorgànics, granulats, aigua i addicions o additius (en el seu cas), per a fàbriques d'obra ceràmica (façanes, murs, pilars, envans) com a material d'unió i rejuntat.
S'han considerat els tipus següents:
- Morter d'us corrent (G): sense característiques especials
- Morter per a junts i capes fines (T): Morter dissenyat amb una mida màxima del granulat menor o igual al valor que figura especificat
- Morter de ram de paleta lleuger (L): Morter dissenyat que la seva densitat (endurit i sec), es inferior o igual al valor que figura especificat
La classe del morter es defineix per la lletra M seguida del valor de la resistència a compressió mínima declarada pel fabricant en N/mm2.
En els morters prescrits, el fabricant declararà la proporció de tots els components de la mescla, en volum o en pes.
Les característiques següents han de complir amb els valors declarats pel fabricant, assajades segons la norma corresponent:
- Característiques dels morters frescos: - Temps d'us (EN 1015-9) - Contingut en ions clorur (EN-EN 1015-17): <= 0,1% - Contingut en aire (EN 1015-7) o (EN 1015-6) si s'han utilitzat granulats porosos
- Característiques dels morters endurits: - Resistència a compressió (EN 1015-11) - Resistència d'unió (adhesió) (EN 1052-3) - Absorció d'aigua (EN 1015-18) - Permeabilitat al vapor d'aigua (EN 1745) - Densitat (morter endurit i sec) (EN 1015-10) - Conductivitat tèrmica (EN 1745) - Durabilitat (resistència als cicles de gel/desgel) (comprovat segons les disposicions que li siguin aplicables)
- Característiques addicionals per als morters lleugers: - Densitat (UNE-EN 1015-10): <= 1300 kg/m3
- Característiques addicionals per als morters per a junts i capes fines: - Mida màxima del granulat (EN 1015-1): <= 2 mm - Temps obert o temps de correcció (EN 1015-9)
- Reacció davant del foc: - Material amb contingut de matèria orgànica <= 1,0%: Classe A1 - Material amb contingut de matèria orgànica > 1,0%: Classe segons UNE-EN 13501-1
2.- CONDICIONS DE SUBMINISTRAMENT I EMMAGATZEMATGE
Subministrament: en envasos tancats hermèticament.
Emmagatzematge: En el seu envàs d'origen i en llocs secs, sense contacte directe amb el terra i protegit de la intempèrie, de manera que no se n'alterin les condicions inicials.
3.- UNITAT I CRITERI D'AMIDAMENT
Unitat d'amidament: la indicada a la descripció de l'element
Criteri d'amidament: quantitat necessària subministrada a l'obra
4.- NORMATIVA DE COMPLIMENT OBLIGATORI
MORTER DE RAM DE PALETA:
UNE-EN 998-2:2004 Especificaciones de los morteros para albañilería. Parte 2: Morteros para albañilería.
5.- CONDICIONS DE CONTROL DE RECEPCIÓ
CONDICIONS DE MARCATGE I CONTROL DE LA DOCUMENTACIÓ EN MORTER DE RAM DE PALETA:
El subministrador ha de posar a disposició de la DF en el cas que aquesta ho sol·liciti, la documentació següent, que acredita el marcatge CE, segons el sistema d'avaluació de conformitat aplicable, d'acord amb el que disposa l'apartat 7.2.1 del CTE: - Productes per a murs, pilars i particions (morters dissenyats*). * Morter amb una composició i sistema de fabricació escollits pel fabricant per tal d'obtenir les propietats especificades (concepte de prestació): - Sistema 2+: Declaració de Prestacions - Productes per a murs, pilars i particions (morters prescrits*). * Morter que es fabrica en unes proporcions predeterminades i que les seves propietats depenen de les proporcions dels components que s'han declarat (concepte de recepta): - Sistema 4: Declaració de Prestacions
A l'embalatge o a l'albarà de lliurament han de constar-hi les dades següents:
- Referència a la norma UNE-EN 998-2
- Nom del fabricant
- Codi o data de fabricació
- Tipus de morter

- Temps d'us
- Contingut en clorurs
- Contingut en aire
- Proporció dels components (morters prescrits)
- Resistència a compressió o classe de resistència a compressió
- Resistència d'unió (adhesió)
- Absorció d'aigua
- Permeabilitat al vapor d'aigua
- Densitat
- Conductivitat tèrmica
- Durabilitat
- Mida màxima del granulat
- Temps obert o temps de correcció
- Reacció davant el foc
- Marcatge CE de conformitat amb el que disposa el Reial Decret 1328/1995, de 28 de juliol

OPERACIONS DE CONTROL EN MORTERS DE RAM DE PALETA:
Inspecció visual de les condicions de subministrament i recepció del certificat de qualitat del fabricant, segons les exigències del plec de condicions.
Abans de l'inici de l'obra, i amb freqüència setmanal durant la seva execució, es comprovarà la consistència del morter mitjançant el mètode establert a l'UNE EN 1015-4, i es prepararà una sèrie de 3 provetes prismàtiques de 4x4x16 cm per tal d'obtenir la resistència a compressió (UNE-EN 1015-11)
CRITERIS DE PRESA DE MOSTRES EN MORTERS DE RAM DE PALETA:
Els controls es realitzaran segons les instruccions de la DF i les indicacions de la UNE-EN 1015-11.
INTERPRETACIÓ DELS RESULTATS I ACTUACIONS EN CAS D'INCOMPLIMENT, EN MORTERS DE RAM DE PALETA:
No es podran utilitzar a l'obra morters sense el corresponent certificat de garantia del fabricant, d'acord a les condicions exigides.
El valor de resistència a compressió obtingut ha de correspondre a les especificacions de projecte:
- Si resulta superior al 90% de la de projecte, s'acceptarà el lot.
- Si resulta inferior al 90% s'encarregarà un càlcul estructural que determini el coeficient de seguretat del element corresponent. S'acceptarà el lot si aquest coeficient no és inferior al 90 % del previst en el projecte.

---

## B0 MATERIALS BÀSICS

## B0A FERRETERIA

### B0AK- CLAU

1.- DEFINICIÓ I CONDICIONS DELS ELEMENTS
Elements metàl·lics per a subjectar coses introduint-los mitjançant cops o impactes.
S'han considerat els elements següents:
- Claus d'acer
- Claus de coure
- Claus d'acer galvanitzat

Claus són tiges metàl·liques, punxagudes d'un extrem i amb una cabota a l'altre.
CARACTERÍSTIQUES GENERALS:
Han de tenir la forma, mides i resistències adequats als elements que han d'unir.
Han de ser rectes, amb la punta afilada i regular.
Els claus d'acer han de complir les determinacions de les normes UNE 17-032, UNE 17-033, UNE 17-034, UNE 17-035 i UNE 17-036.
ACABAT SUPERFICIAL GALVANITZAT:
El seu recobriment de zinc ha de ser llis, sense discontinuïtats, ni exfoliacions i no ha de tenir taques ni d'altres imperfeccions superficials.
Protecció de galvanitzat: >= 275 g/m2
Puresa del zinc, en pes: >= 98,5%
Toleràncies dels claus i tatxes:
- Llargària: ± 1 D

2.- CONDICIONS DE SUBMINISTRAMENT I EMMAGATZEMATGE
Subministrament: Empaquetats.
Emmagatzematge: En llocs protegits de la pluja i la humitat.
3.- UNITAT I CRITERI D'AMIDAMENT





Unitat d'amidament: la indicada a la descripció de l'element
Criteri d'amidament: quantitat necessària subministrada a l'obra
4.- NORMATIVA DE COMPLIMENT OBLIGATORI
CLAUS I TATXES:
UNE 17032:1966 Puntas redondeadas de cabeza plana lisa. Medidas.
UNE 17033:1966 Puntas redondeadas de cabeza plana rayada. Medidas.
UNE 17034:1966 Puntas redondeadas de cabeza plana ancha.
UNE 17035:1966 Puntas de cabeza cónica.
UNE 17036:1966 Puntas redondeadas de cabeza perdida.

---

## B0 MATERIALS BÀSICS

## B0D MATERIALS PER A ENCOFRATS I APUNTALAMENTS

### B0D2 TAULONS

### B0D21- TAULÓ

1.- DEFINICIÓ I CONDICIONS DELS ELEMENTS
Tauló de fusta que prové de troncs sans de fibres rectes, uniformes, apretades i paral·leles.
CARACTERÍSTIQUES GENERALS:
Les cares han de ser planes, escairades i han de tenir les arestes vives.
Els extrems han d'estar acabats mitjançant tall de serra, a escaire.
Ha de conservar les seves característiques per al nombre d'usos previstos.
No ha de tenir signes de putrefacció, corcs, fongs, nusos morts, estelles, semes ni descoloracions.
Es poden admetre esquerdes superficials produïdes per la dessecació que no afectin les característiques de la fusta.
Pes específic aparent (UNE 56-531) (P): ): 4 <= P <= 6 kN/m3
Contingut d'humitat (UNE 56-529): <= 15%
Higroscopicitat (UNE 56-532): Normal
Coeficient de contracció volumètrica (UNE 56533) (C): 0,35% <= C <= 0,55%
Coeficient d'elasticitat:
- Fusta de pi: Aprox. 15000 N/mm2
- Fusta d'avet: Aprox. 14000 N/mm2

Duresa (UNE 56-534): <= 4
Resistència a la compressió (UNE 56-535):
- En la direcció paral·lela a les fibres: >= 30 N/mm2
- En la direcció perpendicular a les fibres: >= 10 N/mm2

Resistència a la tracció (UNE 56-538):
- En la direcció paral·lela a les fibres: >= 30 N/mm2
- En la direcció perpendicular a les fibres: >= 2,5 N/mm2

Resistència a la flexió (UNE 56-537): >= 30 N/mm2
Resistència a l'esforç tallant: >= 5 N/mm2
Resistència al clivellament (UNE 56-539): >= 1,5 N/mm2
Toleràncies:
- Llargària nominal: + 50 mm, - 25 mm
- Amplària nominal: ± 2 mm

| Classe | Gruix nominal (mm) | | |
|---|---|---|---|
| | < 50 | 50 a 75 | > 75 |
| | Tolerància (mm) | | |
| T1 | ±3 | ±4 | +6,-3 |
| T2 | ±2 | ±3 | +5,-2 |
| T3 | ±1,5 | ±1,5 | ±1,5 |

- Fletxa: ± 5 mm/m
- Torsió: ± 2°

2.- CONDICIONS DE SUBMINISTRAMENT I EMMAGATZEMATGE
Subministrament: De manera que no s'alterin les seves condicions.
Emmagatzematge: De manera que no es deformin i en llocs secs i ventilats, sense contacte

directe amb el terra.
3.- UNITAT I CRITERI D'AMIDAMENT
Unitat d'amidament: la indicada a la descripció de l'element
Criteri d'amidament: quantitat necessària subministrada a l'obra
4.- NORMATIVA DE COMPLIMENT OBLIGATORI
No hi ha normativa de compliment obligatori.

## B0 MATERIALS BÀSICS

## B0D MATERIALS PER A ENCOFRATS I APUNTALAMENTS

## B0DZ MATERIALS AUXILIARS PER A ENCOFRATS I APUNTALAMENTS

### B0DZ1- DESENCOFRANT

1.- DEFINICIÓ I CONDICIONS DELS ELEMENTS
Elements auxiliars per al muntatge d'encofrats i apuntalaments, i per a la protecció dels espais de treball a les bastides i els encofrats.
S'han considerat els elements següents:
- Tensors per a encofrats de fusta
- Grapes per a encofrats metàl·lics
- Fleixos d'acer laminat en fred amb perforacions, per al muntatge d'encofrats metàl·lics
- Desencofrants
- Conjunts de perfils metàl·lics desmuntables per a suport d'encofrat de sostres o de cassetons recuperables
- Bastides metàl·liques
- Elements auxiliars per a plafons metàl·lics
- Tubs metàl·lics de 2,3" de D, per a confecció d'entramats, baranes, suports, etc.
- Element d'unió de tubs de 2,3" de D, per a confecció d'entramat, baranes, suports, etc.
- Planxa d'acer, de 8 a 12 mm de gruix per a protecció de rases, pous, etc.
CARACTERÍSTIQUES GENERALS:
Tots els elements han de ser compatibles amb el sistema de muntatge que utilitzi l'encofrat o apuntalament i no han de disminuir les seves característiques ni la seva capacitat portant.
Han de tenir la resistència i la rigidesa suficient per a garantir el compliment de les toleràncies dimensionals i per a resistir, sense assentaments ni deformacions perjudicials, les accions que es puguin produir sobre aquests com a conseqüència del procès de formigonament i, especialment, per les pressions del formigó fresc o dels mètodes de compactació utilitzats.
Aquestes condicions s'han de mantenir fins que el formigó hagi adquirit la resistència suficient per a suportar les tensions a que serà sotmès durant el desencofrat o desemmotllat.
Es prohibeix l'ús d'alumini en motlles que hagin d'estar en contacte amb el formigó, excepte quan es faciliti a la DF certificat emès per una entitat de control, conforme els panells han rebut tractament superficial que eviti la reacció amb els àlcalis del ciment
DESENCOFRANT:
Vernís antiadherent format amb silicones o preparat amb olis solubles en aigua o greix diluït.
No s'ha d'utilitzar com a desencofrant el gas-oil, els greixos comuns ni altres productes anàlegs.
Ha d'evitar l'adherència entre el formigó i l'encofrat, sense alterar l'aspecte posterior del formigó ni impedir l'aplicació de revestiments.
No ha d'impedir la construcció de junts de formigonat, en especial quan es tracti d'elements que s'hagin d'unir per a treballar de forma solidària.
No ha d'alterar les propietats del formigó amb què estigui en contacte, ni les armadures o l'encofrat, i no ha de produir efectes perjudicials al mediambient
S'ha de facilitar a la DF un certificat on es reflecteixin les característiques del producte i els seus possibles efectes sobre el formigó, abans de la seva aplicació
2.- CONDICIONS DE SUBMINISTRAMENT I EMMAGATZEMATGE
Subministrament: De manera que no s'alterin les seves condicions.
Emmagatzematge: En lloc sec, protegit de la intempèrie i sense contacte directe amb el terra, de manera que no s'alterin les seves condicions.
DESENCOFRANT:
Temps màxim d'emmagatzematge: 1 any
3.- UNITAT I CRITERI D'AMIDAMENT
Unitat d'amidament: la indicada a la descripció de l'element
Criteri d'amidament: quantitat necessària subministrada a l'obra
4.- NORMATIVA DE COMPLIMENT OBLIGATORI





Real Decreto 470/2021, de 29 de junio, por el que se aprueba el Código Estructural.
Orden de 9 de marzo de 1971 por la que se aprueba la Ordenanza General de Seguridad e Higiene en el Trabajo.

## B9 MATERIALS PER A PAVIMENTS

## B97 MATERIALS PER A RIGOLES

### B971- PEÇA DE FORMIGÓ PER A RIGOLA

0.- ELEMENTS QUE CONTEMPLA EL PLEC

B971-HDKC.

1.- DEFINICIÓ I CONDICIONS DELS ELEMENTS
Peça prefabricada de morter de ciment blanc.
CARACTERÍSTIQUES GENERALS:
Ha de tenir un color uniforme i una textura llisa a tota la superfície, amb els angles i les arestes rectes i la cara plana.
No pot tenir imperfeccions a la cara vista.
La forma d'expressió de les mesures sempre ha de ser: Llargària x amplària x gruix.
Absorció d'aigua (UNE 127002): <= 7,5%
Tensió de trencament a la flexió (UNE 127-006 i UNE 127-007):
- Cara a tracció: >= 5 N/mm2
- Dors a tracció: >= 4 N/mm2
Gelabilitat (UNE 127004): Absència de senyals de trencament o deteriorament
Toleràncies:
- Dimensions: ± 1 mm
- Gruix: ± 3 mm
- Angles, variació sobre un arc de 20 cm de radi: ± 0,4 mm
- Rectitud d'arestes: ± 0,4 mm
- Balcaments: ± 0,5 mm
- Planor: ± 0,4 mm
2.- CONDICIONS DE SUBMINISTRAMENT I EMMAGATZEMATGE
Subministrament: Embalades en palets.
Emmagatzematge: En llocs protegits de la intempèrie i d'impactes.
3.- UNITAT I CRITERI D'AMIDAMENT
Unitat d'amidament: la indicada a la descripció de l'element
Criteri d'amidament: quantitat necessària subministrada a l'obra
4.- NORMATIVA DE COMPLIMENT OBLIGATORI
* UNE 127001:1990 Baldosas de cemento. Definiciones, clasificación, características y recepción en obra.
5.- CONDICIONS DE CONTROL DE RECEPCIÓ
CONDICIONS DE MARCATGE I CONTROL DE LA DOCUMENTACIÓ:
En el cas que el material declari contingut reciclat, el fabricant ha de mostrar, si se li demana, la documentació que acrediti aquest contingut.
OPERACIONS DE CONTROL:
Els punts de control més destacables són els següents:
- En cada subministrament, es realitzaran els controls següents: - Inspecció visual del material, identificació de les marques corresponents (UNE-EN 1339) i recepció del certificat de qualitat del fabricant. - Control dimensional sobre un 10 % de les peces rebudes (UNE-EN 1339)
- Per a cada subministrador diferent, es prendran 12 mostres (6 de 3 peces cadascuna i 6 de 6 peces) per tal de realitzar els següents assaigs: - Sobre 3 mostres de 3 peces (UNE-EN 1339): - Absorció d'aigua - Gelabilitat - Permeabilitat i absorció d'aigua per la cara vista - Resistència al xoc - Sobre 6 mostres de 6 peces cadascuna (UNE-EN 1339) - Resistència a flexió - Estructura
En cas que el material disposi de la Marca AENOR, o una altra legalment reconeguda a un país de l'UE, s'ha de poder prescindir dels assaigs de control de recepció. La DF ha de sol·licitar, en aquest cas, els resultats dels assaigs corresponents al subministrament rebut, segons control de producció establert a la marca de qualitat del producte.
CRITERIS DE PRESA DE MOSTRES:
Les mostres es prendran a l'atzar segons les instruccions de la DF i els criteris de la norma

UNE-EN 1339.
INTERPRETACIÓ DE RESULTATS I ACTUACIONS EN CAS D'INCOMPLIMENT:
No s'acceptaran les peces que no superin la inspecció visual, que no estiguin correctament identificades o que no arribin acompanyades del certificat de qualitat del fabricant.
La totalitat de les peces sobre les que es realitza el control geomètric, han de complir les especificacions del plec. En cas d'incompliment, s'incrementarà el control, en primer lloc, fins al 20% de les peces rebudes, i si continuen observant-se irregularitats, fins al 100% del subministrament.
En els assaigs de resistència a flexió i absorció d'aigua, s'han de complir, en cada una de les 3 mostres, les condicions de valor mitjà i valor individual indicats a les especificacions. Si una sèrie no compleix aquest requisit, es podran realitzar contrassaigs sobre dues mostres més (de 3 peces cadascuna) procedents del mateix lot, acceptant-ne el conjunt si ambdues resulten conformes a l'especifica't.

## BF TUBS I ACCESSORIS PER A GASOS I FLUIDS

## BFA TUBS I ACCESSORIS DE PVC

## BFA7- TUB DE PVC-U A PRESSIÓ

0.- ELEMENTS QUE CONTEMPLA EL PLEC

BFA7-08T5,BFA7-08SA.

1.- DEFINICIÓ I CONDICIONS DELS ELEMENTS
Elements elaborats per emmotllament o injecció a partir de poli (clorur de vinil) no plastificat (PVC-U) per a canalitzacions a pressió.
S'han considerat els elements següents:
- Tub rígid amb un extrem llis i bisellat i l'altre esbocat.
S'han considerat els tipus d'unió següents:
- Per a encolar
- Per a unió elàstica amb anella elastomèrica d'estanquitat
CARACTERÍSTIQUES GENERALS:
En el cas de que el material s'utilitzi en obra pública, l'acord de Govern de la Generalitat de Catalunya de 9 de juny de 1998, exigeix que els materials siguin de qualitat certificada o puguin acreditar un nivell de qualitat equivalent, segons les normes aplicables als estats membres de la Unió Europea o de l'Associació Europea de Lliure Canvi.
També en aquest cas, es procurarà que els esmentats materials disposin de l'etiqueta ecològica europea, regulada en el Reglament (CE) nº 66/2010 o bé altres distintius de la Comunitat Europea.
La superfície interna i externa ha de ser llisa, ha d'estar neta i sense escletxes, cavitats o d'altres defectes superficials que impedeixin assolir els requeriments necessàris per al seu ús.
El material no ha de tenir cap element estrany visible a cop d'ull.
Els extrems han d'acabar amb un tall perpendicular a l'eix i sense rebaves.
El color ha de ser uniforme en tot el gruix de la paret.
La paret de l'element que hagi d'anar col·locat no soterrat, ha de ser opaca a la llum visible.
Ha de tenir una secció constant i uniforme, amb les toleràncies d'ovalitat definides a la taula 1 de l'UNE-EN 1452-2.
Les característiques químiques determinades segons la norma UNE 53329-1, han de complir l'especificat a l'UNE-EN 1452-2.
Ha de superar els assaigs de resistència a l'impacte (UNE-EN 744) i de pressió interna (UNE-EN 921) tal i com determina l'UNE-EN 1452-2.
Han de complir la legislació sanitària vigent.
Els junts han de ser estancs.
Els extrems llisos per a unió amb junt elastomèric o unió encolada, han de ser aixamflanats, en cap cas l'extrem llis ha de tenir cap aresta viva.
El material del junt d'estanquitat o l'adhesiu no ha de tenir cap efecte desfavorable sobre les propietats de l'element i no ha d'afectar al conjunt, de manera que no compleixi amb els requisits funcionals especificats a l'UNE-EN 1452-5.
Si l'element és per a una conducció d'aigua potable també ha de portar les següents inscripcions:





- Número del RSI
- Inscripció "AGUA"
Gruix mínim de la paret (mm):

| DN | Pressions nominals PN (bar) | | | | | | | |
|---|---|---|---|---|---|---|---|---|
| | PN6 | PN7,5 | PN8 | PN10 | PN12.5 | PN16 | PN20 | PN25 |
| 12 | - | - | - | - | - | - | 1,5 | - |
| 16 | - | - | - | - | - | - | 1,5 | - |
| 20 | - | - | - | - | - | 1,5 | 1,9 | - |
| 25 | - | - | - | - | 1,5 | 1,9 | 2,3 | - |
| 32 | - | - | 1,5 | 1,6 | 1,9 | 2,4 | 2,9 | - |
| 40 | - | 1,5 | 1,6 | 1,9 | 2,4 | 3,0 | 3,7 | - |
| 50 | 1,5 | 1,6 | 2,0 | 2,4 | 3,0 | 3,7 | 4,6 | - |
| 63 | 1,9 | 2,0 | 2,5 | 3,0 | 3,8 | 4,7 | 5,8 | - |
| 75 | 2,2 | 2,3 | 2,9 | 3,6 | 4,5 | 5,6 | 6,8 | - |
| 90 | 2,7 | 2,8 | 3,5 | 4,3 | 5,4 | 6,7 | 8,2 | - |
| 110 | 2,7 | 3,2 | 3,4 | 4,2 | 5,3 | 6,6 | 8,1 | 10,0 |
| 125 | 3,1 | 3,7 | 3,9 | 4,8 | 6,0 | 7,4 | 9,2 | 11,4 |
| 140 | 3,5 | 4,1 | 4,3 | 5,4 | 6,7 | 8,3 | 10,3 | 12,7 |
| 160 | 4,0 | 4,7 | 4,9 | 6,2 | 7,7 | 9,5 | 11,8 | 14,6 |
| 180 | 4,4 | 5,3 | 5,5 | 6,9 | 8,6 | 10,7 | 13,3 | 16,4 |
| 200 | 4,9 | 5,9 | 6,2 | 7,7 | 9,6 | 11,9 | 14,7 | 18,2 |
| 225 | 5,5 | 6,6 | 6,9 | 8,6 | 10,8 | 13,4 | 16,6 | - |
| 250 | 6,2 | 7,3 | 7,7 | 9,6 | 11,9 | 14,8 | 18,4 | - |
| 280 | 6,9 | 8,2 | 8,6 | 10,7 | 13,4 | 16,6 | 20,6 | - |
| 315 | 7,7 | 9,2 | 9,7 | 12,1 | 15,0 | 18,7 | 23,2 | - |
| 355 | 8,7 | 10,4 | 10,9 | 13,6 | 16,9 | 21,1 | 26,1 | - |
| 400 | 9,8 | 11,7 | 12,3 | 15,6 | 19,1 | 23,7 | 29,4 | - |
| 450 | 11,0 | 13,2 | 13,8 | 17,2 | 21,5 | 26,7 | 33,1 | - |
| 500 | 12,3 | 14,6 | 15,3 | 19,1 | 23,9 | 29,7 | 36,8 | - |
| 560 | 13,7 | 16,4 | 17,2 | 21,4 | 26,7 | - | - | - |
| 630 | 15,4 | 18,4 | 19,3 | 24,1 | 30,0 | - | - | - |
| 710 | 17,4 | 20,7 | 21,8 | 27,2 | - | - | - | - |
| 800 | 19,6 | 23,3 | 24,5 | 30,6 | - | - | - | - |
| 900 | 22,0 | 26,3 | 27,6 | - | - | - | - | - |
| 1000 | 24,5 | 29,2 | 30,6 | - | - | - | - | - |

Pressió de treball (t: temperatura servei):
- t <= 25°C: <= pressió nominal
- 25 <= t <= - 45°C: <= ft pressió nominal, on ft (coeficient de reducció definit a l'annex A de l'UNE-EN 1452-2).
Densitat a 23°C (ISO 1183-87): >= 1350 kg/m3, <= 1460 kg/m3
Opacitat (UNE-EN 578) : <= 0,2% llum visible
Temperatura de reblaniment Vicat (UNE-EN 727): >= 80°C
Retracció longitudinal (UNE-EN 743): <= 5%
Toleràncies:
- Diàmetre exterior mig (mm):

| Diàmetre nominal dn | Tolerància Diàmetre |
|---|---|
| <= 50 | + 0,2 |
| 63 <= dn <= 90 | + 0,3 |
| 110 <= dn <= 125 | + 0,4 |
| 140 <= dn <= 160 | + 0,5 |
| 180 <= dn <= 200 | + 0,6 |
| 225 | + 0,7 |
| 250 | + 0,8 |
| 280 | + 0,9 |
| 315 | + 1,0 |
| 355 | + 1,1 |
| 400 | + 1,2 |
| 450 | + 1,4 |
| 500 | + 1,5 |
| 560 | + 1,7 |
| 630 | + 1,9 |
| 710 >= dn <=1000 | + 2,0 |

- La tolerància del gruix de la paret es 0,1(e)+0,2 mm. La tolerància es constant per a un interval de gruixos nominals mínims de paret d'1 mm. (e) es el valor superior d'aquest interval.

La verificació de les mesures s'ha de fer d'acord amb la norma EN ISO 3126.
TUBS:
El gruix de la paret ha de ser uniforme en tota la llargària del tub, amb les toleràncies definides a la taula 3 de l'UNE-EN 1452-2.
Resistència hidrostàtica mínima requerida MRS (UNE-EN 921) : >= 25 MPa
PER A UNIÓ ENCOLADA:
El diàmetre interior de l'embocadura correspondrà al diàmetre nominal de l'element.
L'angle intern màxim de la zona d'embocadura no ha de ser superior a 0° 30'.
Diàmetre interior mig de l'embocadura:

| Diàmetre nominal dn (mm) | Diàmetre interior embocadura (mm) | |
|---|---|---|
| | d mín | d màx |
| dn <= 90 | dn + 0,1 | dn + 0,3 |
| 110 <= dn <= 125 | dn + 0,1 | dn + 0,4 |
| 140 <= dn <= 160 | dn + 0,2 | dn + 0,5 |
| 180 <= dn <= 200 | dn + 0,2 | dn + 0,6 |
| 225 | dn + 0,3 | dn + 0,7 |
| 250 | dn + 0,3 | dn + 0,8 |
| 280 | dn + 0,3 | dn + 0,9 |
| 315 | dn + 0,4 | dn + 1,0 |

Llargària mínima de l'embocadura:
- (0,5 dn + 6 mm) <= 12 mm: 12 mm
- resta de casos: 0,5 dn + 6 mm
UNIÓ AMB ANELLA ELASTOMÈRICA D'ESTANQUITAT:
A l'interior de l'esbocadura hi ha d'haver un junt de goma.
El material del junt d'estanquitat ha de complir les especificacions de la norma UNE-EN 681-1.
Diàmetre interior mig de l'embocadura:
- dn <= 50 mm: dn + 0,3 mm
- 63 <= dn <= 90 mm: dn + 0,4 mm
- dn >= 110 mm: 1,003dn + 0,1 mm
Llargària d'entrada de l'embocadura : (22 + 0,16 dn) mm
Fondària mínima d'embocament:
- dn <= 280 : 50 mm + 0,22dn - 2e
- dn > 280: 70 mm + 0,15 dn - 2e
2.- CONDICIONS DE SUBMINISTRAMENT I EMMAGATZEMATGE
CARACTERÍSTIQUES GENERALS:
Subministrament: Agrupats en paquets, i protegits de cops i dels raigs solars.
TUBS:
Emmagatzematge: En llocs protegits d'impactes, dels raigs solars i ben ventilats. S'han d'apilar horitzontalment i paral·lelament sobre superfícies planes, s'han de capicular les esbocadures per capes o bé situar-les en un mateix costat, i separar les capes per mitjà de separadors. L'alçària de la pila ha de ser <= 1,5 m.
3.- UNITAT I CRITERI D'AMIDAMENT
Unitat d'amidament: la indicada a la descripció de l'element
Criteri d'amidament: quantitat necessària subministrada a l'obra
4.- NORMATIVA DE COMPLIMENT OBLIGATORI
NORMATIVA GENERAL:
Real Decreto 1125/1982 de 30 de Abril. Reglamentación Técnico-sanitaria para la elaboración, circulación y comercio de materiales poliméricos en relación con los productos alimenticios y alimentarios.
UNE-EN 1452-1:2000 Sistemas de canalización en materiales plásticos para conducción de agua. Poli(cloruro de vinilo) no plastificado (PVC-U). Parte 1: Generalidades.
TUBS:
UNE-EN 1452-2:2000 Sistemas de canalización en materiales plásticos para conducción de agua. Poli(cloruro de vinilo) no plastificado (PVC-U). Parte 2: Tubos.
5.- CONDICIONS DE CONTROL DE RECEPCIÓ
CONDICIONS DE MARCATGE I CONTROL DE LA DOCUMENTACIÓ:
El paquet o l'albarà ha de portar les següents dades:
- Denominació del producte
- Contingut net
- Nom del fabricant o raó social
TUBS:
Cada tub ha de portar marcades com a mínim cada 1 m, de forma indeleble i ben visible les dades següents:
- UNE EN 1452
- Nom del fabricant o marca comercial
- Sigles PVC-U
- Diàmetre nominal (dn) x gruix de paret (en) en mm
- Pressió nominal PN





- Referència de la data, lloc i àmbit de fabricació
- Número de la línia d'extrussió
CONDICIONS DE MARCATGE I CONTROL DE DOCUMENTACIÓ EN UNIÓ AMB ANELLA ELASTOMÈRICA D'ESTANQUITAT:
El subministrador ha de posar a disposició de la DF en el cas que aquesta ho sol·liciti, la documentació següent, que acredita el marcatge CE, segons el sistema d'avaluació de conformitat aplicable, d'acord amb el que disposa l'apartat 7.2.1 del CTE: - Sistema 4: Declaració de prestacions
Sobre el junt, o be sobre l'embalatge, hi ha d'anar marcada la següent informació:
- Tamany nominal
- Identificació del fabricant
- El número de la norma UNE-EN 681, seguit del tipus d'aplicació i la classe de duresa com a sufixes
- Marca de certificació d'una tercera part
- El trimestre i l'any de fabricació
- La resistència a les baixes temperatures (L), si procedeix
- Resistència als olis (O), si procedeix
- La abreviatura del cautxú
- Han de portar el marcat CE de conformitat amb el que disposa el Reial Decret 1328/1995, de 28 de juliol
OPERACIONS DE CONTROL:
Les tasques de control a realitzar són les següents:
- Sol·licitar al fabricant els certificats de les característiques tècniques dels materials.
- Control de la documentació tècnica subministrada.
- Control de recepció dels materials i lloc d'emplaçament.
- Verificació del sistema de rases per a la correcta implantació del material.
- Contrastar la documentació amb els materials i amb els requeriments de la instal·lació segons projecte. (Verificar el marcatge a tubs i accessoris).
- Realització d'informe amb els resultats del control efectuat.
CRITERIS DE PRESA DE MOSTRES:
S'ha de comprovar per mostreig a cada recepció.
INTERPRETACIÓ DE RESULTATS I ACTUACIONS EN CAS D'INCOMPLIMENT:
Ha de ser refusat el material que no compleixi amb els requeriments del projecte.

## BH MATERIALS PER A INSTAL·LACIONS D'ENLLUMENAT

## BHM ELEMENTS DE SUPORT PER A LLUMS EXTERIORS

## BHM2- COLUMNA PER A SUPORT DE LLUMS

0.- ELEMENTS QUE CONTEMPLA EL PLEC

BHM2-0FH8.

1.- DEFINICIÓ I CONDICIONS DELS ELEMENTS
Columna de planxa d'acer galvanitzat, de forma troncocònica amb base-platina i porta i coronament sense platina, de fins a 10 m d'alçària, o columna de tub d'acer galvanitzat de 2,5 m d'alçària.
CARACTERÍSTIQUES GENERALS:
Ha de tenir un compartiment per a accessoris amb porta i pany.
La columna estarà dissenyada i fabricada segons les especificacions de les normes EN 40-2 i EN 40-5.
No es pot fer servir acer efervescent. El material ha de complir amb una de les següents normes, i ser adequat per a la galvanització en calent quan es requereixi aquesta protecció:
- Columnes de planxa o xapa d'acer: material d'acord amb les normes EN 10025 (excepte el tipus S185), EN 10149-1 i EN 10149-2
- Columnes d'acer acabat en calent: material d'acord amb la norma EN 10210
- Columnes d'acer conformat en fred: material d'acord amb la norma EN 10219
- Columnes d'acer inoxidable: material d'acord amb la norma EN 10088
Ha de tenir una superfície llisa i sense defectes com és ara bonys, bombolles, esquerdes, incrustacions o exfoliacions, que siguin perjudicials per al seu ús.
El recobriment de la capa de zinc, si n'hi ha, ha de ser llis, sense discontinuïtats, taques, inclusions de flux o cendres apreciables visualment.

Ha de tenir un cargol interior per a la connexió a terra.
Dimensions de la base-platina en funció de l'alçària:

| Dimensions (mm) | 300x300x6 | | | | 400x400x10 | |
|---|---|---|---|---|---|---|
| Alçària (m) | 2,5 | 4 | 5 | 6 | 8 | 10 |

Perns d'ancoratge: acer S 235 JR
Dimensions dels registres i de les portes: Han de coplir les especificacions de la norma UNE-EN 40-2
Dimensions de la subjecció dels llums: Han de coplir les especificacions de la norma UNE-EN 40-2
Galvanització en calent, contingut de zinc del bany: >= 98,5%
Si és de forma troncocònica:
- Conicitat (C): 1,2% <= C <= 1,3%
Toleràncies:
- Rectitud (xt, xp): - sobre la llargària total lt: xt =< 0,003 x lt - sobre una llargària parcial lp >= 1m: xp =< 0,003 x lp
- Llargària: - columnes d'alçària nominal =< 10 m: ± 25 mm - columnes d'alçària nominal > 10 m: ± 0,6%
- Apertura porta: + 10 mm; - 0 mm
- Secció transversal: - tolerància de la circumferència: ± 1% - desviació forma (seccions circulars): ± 3% diàmetre calculat a partir de la circumferència mesurada - desviació forma (seccions poligonals): ± 4% valor nominal sobre les cares del polìgon
- Dimensions de l'acoblament: - llargària: ± 2 mm - diàmetre: - fixació obtinguda a partir de tubs d'acer: tolerància segons EN 10210-2 - fixació obtinguda durant el procés de fabricació: ± 2%
- Torsió: - columna encastada: >5° entre el braç de la columna i l'eix radial que passa pel centre de la porta - columna amb placa d'ancoratge: ± 5° entre el braç de la columna i la posició prevista de la placa
- Gruix: la tolerància serà la que s'exigeix al material del que s'obté la columna
- Verticalitat (columnes amb placa d'ancoratge): <1° entre l'eix de la columna i l'eix perpendicular al pla de la placa
2.- CONDICIONS DE SUBMINISTRAMENT I EMMAGATZEMATGE
Subministrament: Per unitats, amb camió-grua i evitant impactes i arrossegaments.
Emmagatzematge: En llocs protegits contra els impactes.
3.- UNITAT I CRITERI D'AMIDAMENT
Unitat d'amidament: la indicada a la descripció de l'element
Criteri d'amidament: quantitat necessària subministrada a l'obra
4.- NORMATIVA DE COMPLIMENT OBLIGATORI
UNE-EN 40-2:2006 Columnas y báculos de alumbrado. Parte 2: Requisitos generales y dimensiones.
UNE-EN 40-5:2003 Columnas y báculos de alumbrado. Parte 5: Requisitos para las columnas y báculos de alumbrado de acero.
5.- CONDICIONS DE CONTROL DE RECEPCIÓ
CONDICIONS DE MARCATGE I CONTROL DE LA DOCUMENTACIÓ:
Les columnes han d'anar marcades, de manera clara i duradera, amb la següent informació com a mínim:
- El nom o símbol del fabricant
- L'any de fabricació
- Referència a la norma EN 40-5
- Un codi de producte únic
- Ha de portar el marcatge CE de conformitat amb el que disposa el Reial Decret 1328/1995, de 28 de juliol
El subministrador ha de posar a disposició de la DF en el cas que aquesta ho sol·liciti, la documentació següent, que acredita el marcatge CE, segons el sistema d'avaluació de conformitat aplicable, d'acord amb el que disposa l'apartat 7.2.1 del CTE: - Productes per a àrees de circulació: - Sistema 1: Declaració de Prestacions
El símbol normalitzat del marcatge CE, ha d'anar acompanyat de la següent informació:
- El número d'identificació de l'organisme notificat
- El nom o la marca d'identificació del fabricant
- L'adreça enregistrada del fabricant
- Les dues últimes xifres de l'any d'impressió del marcatge
- El número de certificat de conformitat CE
- Referència a la norma europea EN 45-5
- Descripció del producte i usos previstos
- Les característiques dels valors del producte a declarar - Resistència a càrregues horitzontals - Prestacions davant de l'impacte de vehicles - Durabilitat





## BH MATERIALS PER A INSTAL·LACIONS D'ENLLUMENAT

## BHM ELEMENTS DE SUPORT PER A LLUMS EXTERIORS

### BHM3- CREUETA PER A SUPORT DE LLUMS EXTERIORS

1.- DEFINICIÓ I CONDICIONS DELS ELEMENTS
S'han considerat els tipus de protecció de l'acer següents:
- Protecció per galvanitzat
- Protecció amb emprimació antioxidant
S'han considerat els tipus d'acoblament següents:
- Amb platina
- Amb brida
CARACTERÍSTIQUES GENERALS:
Ha d'estar feta amb un perfil d'acer laminat, protegit amb galvanitzat per immersió en calent, o per emprimació antioxidant.
Creuetes d'acer per acoblar a columnes d'acer de secció circular.
PROTECCIÓ PER GALVANITZAT:
El galvanitzat en calent ha d'estar realitzat d'acord amb les especificacions de l'UNE-EN 1461
El recobriment de zinc ha de ser homogeni i continu a tota la superfície. No ha de tenir esquerdes, exfoliacions ni despreniments del recobriment.
PROTECCIÓ AMB IMPRIMACIÓ ANTIOXIDANT:
La capa d'emprimació antioxidant ha de cobrir de manera uniforme tota la superfície de la peça. No ha de tenir fisures, bosses, incrustacions ni qualsevol altre tipus de defecte superficial apreciable amb una inspecció visual.
ACOBLAMENT AMB PLATINA:
Ha de portar la sortida de cables protegida de la pluja.
Acoblament amb cargols a la part superior de les columnes proveïdes de platina.
ACOBLAMENT AMB BRIDA:
L'acoblament al fust s'ha de fer amb brides de rodó d'acer roscat i tractat.
Diàmetre de l'acoblament:
- Brida: 45-90 mm
- Platina: 190 mm
2.- CONDICIONS DE SUBMINISTRAMENT I EMMAGATZEMATGE
Subministrament: Per unitats. Cal evitar els fregaments.
Emmagatzematge: En llocs protegits contra els impactes.
3.- UNITAT I CRITERI D'AMIDAMENT
Unitat d'amidament: la indicada a la descripció de l'element
Criteri d'amidament: quantitat necessària subministrada a l'obra
4.- NORMATIVA DE COMPLIMENT OBLIGATORI
Real Decreto 842/2002 de 2 de agosto, por el que se aprueba el Reglamento Electrotécnico de Baja Tensión. REBT 2002.

## BH MATERIALS PER A INSTAL·LACIONS D'ENLLUMENAT

## BHN LLUMS PER A EXTERIORS

### BHN6- LLUM ASIMÈTRIC PER A EXTERIORS AMB LÀMPADA D'HALOGENURS METÀL·LICS

0.- ELEMENTS QUE CONTEMPLA EL PLEC

BHN6-2XU3.

1.- DEFINICIÓ I CONDICIONS DELS ELEMENTS
Llum asimètric per a vials, amb difusor de vidre, tancat, amb allotjament per a equip, per a làmpada d'halogenurs metàl·lics de fins a 400 W de potència.
CARACTERÍSTIQUES GENERALS:
Es composa d'un cos a l'interior del qual hi ha d'haver un portalàmpades i un reflector; en un lateral tindrà el sistema de subjecció amb l'entrada de cables i connexionat.

Ha de portar un born per a la connexió a terra, al costat del qual i de manera indeleble ha de portar el símbol "Terra".
Aïllament (REBT): Classe II
Grau de protecció contra la penetració de sòlids i aigua i l'accés a parts perilloses (UNE 20-324): => IP54
Grau de protecció mecànica (UNE-EN 50102): => IK09
Tipus de portalàmpades (UNE-EN 60238) i potència màxima de la làmpada:
- E-27: <= 125 W
- E-40 > 125
Reflector: Alumini anoditzat polit
Si es tracta de llums amb allotjament per a equip, entre el portalàmpades i el sistema de subjecció es troba l'espai per allotjar l'equip d'encesa, al qual s'ha d'accedir mitjançant una tapa desmuntable.
La part inferior de l'òptica ha d'anar protegida amb un difusor de vidre, que ha de ser fàcilment desmuntable. Entre el difusor i el cos del llum hi ha d'haver un junt elastomèric que n'asseguri l'estanquitat.
La lluminària ha d'estar cablejada interiorment. Els cables han de ser de les característiques i seccions adequats al tipus i potència de la làmpada. El cablejat interior ha d'estar connectat a una regleta, que alhora servirà de punt de connexió amb la resta de la instal·lació.
2.- CONDICIONS DE SUBMINISTRAMENT I EMMAGATZEMATGE
Subministrament: En caixes.
S'ha de subministrar amb làmpada i si té allotjament per a equip, amb equip d'encesa.
Emmagatzematge: En llocs protegits contra els impactes.
3.- UNITAT I CRITERI D'AMIDAMENT
Unitat d'amidament: la indicada a la descripció de l'element
Criteri d'amidament: quantitat necessària subministrada a l'obra
4.- NORMATIVA DE COMPLIMENT OBLIGATORI
Real Decreto 842/2002 de 2 de agosto, por el que se aprueba el Reglamento Electrotécnico de Baja Tensión. REBT 2002.
UNE-EN 60923:2006/A1:2006 Aparatos auxiliares para lámparas. Balastos para lámparas de descarga (excepto lámparas fluorescentes tubulares). Requisitos de funcionamiento (IEC 60923:2005/A1:2006).
UNE-EN 60598-1:2009 Luminarias. Parte 1: Requisitos generales y ensayos.
UNE-EN 60598-2-3:2003 Luminarias. Parte 2-3: Requisitos particulares. Luminarias para alumbrado público.
5.- CONDICIONS DE CONTROL DE RECEPCIÓ
OPERACIONS DE CONTROL:
Les tasques de control a realitzar són les següents:
Sol·licitar al fabricant els certificats de característiques tècniques i homologacions dels materials.
Control de la documentació tècnica subministrada.
Control de recepció i identificació dels materials
Verificació de les característiques de les lluminàries
Verificació dels equips auxiliars
Verificar sistema de manteniment i conservació
Realització i emissió d'informes amb resultats de controls i proves realitzats.
CRITERIS DE PRESA DE MOSTRES:
S'assajaran 3 unitats per cada mil o fracció de mil equips d'igual característiques, excepte que DF estipuli quantitats superiors.
En el cas que existeixi un sistema d'aprofitament de llum natural es comprovarà la correcta regulació de cadascuna de les llumeneres.
INTERPRETACIÓ DE RESULTATS I ACTUACIONS EN CAS D'INCOMPLIMENT:
Segons criteri de la DF, podrà ser acceptat o rebutjat tot o part del material de la partida.





1.- DEFINICIÓ I CONDICIONS DELS ELEMENTS
Part proporcional d'accessoris per a muntar lluminàries, carrils de suport per a llums, projectors o elements de control, regulació o encesa d'instal·lacions d'il·luminació.
CARACTERÍSTIQUES GENERALS:
El material, la qualitat, les dimensions, etc. han de ser adequats per a les lluminàries, i no han de fer disminuir les característiques pròpies del conjunt de la instal·lació en cap de les seves aplicacions.
2.- CONDICIONS DE SUBMINISTRAMENT I EMMAGATZEMATGE
Subministrament: A l'albarà de lliurament han de constar les característiques d'identificació següents:
- Material
- Tipus
- Dimensions en cm
Emmagatzematge: En llocs protegits contra els impactes, la pluja, les humitats i dels raigs del sol.
3.- UNITAT I CRITERI D'AMIDAMENT
Unitat composada pel conjunt d'accessoris necessaris per instal·lar un llum.
4.- NORMATIVA DE COMPLIMENT OBLIGATORI
No hi ha normativa de compliment obligatori.

**BH MATERIALS PER A INSTAL·LACIONS D'ENLLUMENAT**

**BHW PARTS PROPORCIONALS D'ACCESSORIS PER A INSTAL·LACIONS D'ENLLUMENAT**

**BHW8- PART PROPORCIONAL D'ACCESSORIS PER A ELEMENTS DE SUPORT DE LLUMS EXTERIORS**

0.- ELEMENTS QUE CONTEMPLA EL PLEC

BHW8-06IY.

## P PARTIDES D'OBRA I CONJUNTS

## P2 DEMOLICIONS, ENDERROCS, MOVIMENTS DE TERRES I GESTIÓ DE RESIDUS

## P22 MOVIMENTS DE TERRES

## P221 EXCAVACIONS

### P2217- EXCAVACIÓ PER A REBAIX

1.- DEFINICIÓ I CONDICIONS DE LES PARTIDES D'OBRA EXECUTADES
Excavacions amb finalitats diverses, que tenen com a resultat el rebaix del terreny.
S'han considerat els tipus següents:
- Excavació per a rebaix
- Excavació de roca a cel obert amb morter expansiu
En actuacions de reparació, s'han considerat els graus de dificultat següents:
- Grau de dificultat associat a la mobilitat en l'actuació: - Sense dificultat de mobilitat: actuacions en què hi ha una interferència pròpia de l'entorn on es desenvolupen.
- Amb dificultat de mobilitat: actuacions en entorns amb dificultat de mobilitat i/o amb el material aplegat lluny de la zona de treball: - Actuacions amb dificultat d'accessibilitat, per la poca mobilitat de la maquinària, per l'elevada presència de guals particulars i passos de vianants, per la impossibilitat d'ubicar una plataforma de treball lateral, per la impossibilitat d'ocupació de la calçada per fer l'aplec de materials que impliqui fer l'actuació per fases per tal de mantenir el pas de vianants i/o per estar en una zona amb tràfic rodat important - Actuacions en les què els materials estan aplegats lluny de la zona de treball per manca d'espai en la proximitat d'on s'executen les tasques.
- Grau de dificultat associat a l'àmbit de l'actuació en funció de l'amplària de la vorera, calçada o plataforma única
- Grau de dificultat associat a la presència d'elements externs a l'actuació: - Sense afectació per serveis o elements de mobiliari urbà: actuacions sense serveis (canalitzacions d'aigua, semàfors, enllumenat, etc.) ni elements urbans de grans dimensions (marquesines, mòduls d'aparcament de bicicletes, etc.) que interfereixin (o que puguin interferir) en les tasques - Amb afectació per serveis o elements de mobiliari urbà: actuacions amb serveis (canalitzacions d'aigua, semàfors, enllumenat, etc.) o elements urbans de grans dimensions (marquesines, mòduls d'aparcament de bicicletes, etc) que interfereixen en les tasques.
- Grau de dificultat associat a l'abast de l'actuació
L'execució de la unitat d'obra inclou les operacions següents:
Excavació per esplanació, rebaix, buidat de soterrani o caixa de paviment:
- Preparació de la zona de treball
- Situació dels punts topogràfics
- Excavació de les terres
- Càrrega de les terres sobre camió o contenidor, en el seu cas
Excavació de roca amb morter expansiu:
- Preparació de la zona de treball
- Situació de les referències topogràfiques externes
- Perforació de la roca d'acord amb un pla de treball preestablert
- Introducció del morter a les perforacions
- Trossejat de les restes amb martell trencador
- Càrrega de la runa sobre camió o contenidor
CONDICIONS GENERALS:
Es considera terreny fluix, el capaç de ser foradat amb pala, que té un assaig SPT < 20.
Es considera terreny compacte, el capaç de ser foradat amb pic (no amb pala), que té un assaig SPT entre 20 i 50.
Es considera terreny de trànsit, el capaç de ser foradat amb màquina o escarificadora (no amb pic), que té un assaig SPT > 50 sense rebot.
Es considera terreny no classificat, des del capaç de ser foradat amb pala, que té un assaig SPT < 20, fins al capaç de ser foradat amb màquina o escarificadora (no amb pic), que té un assaig SPT > 50 sense rebot.
Es considera roca de resistència baixa, la que amb dificultat es deixa ratllar amb navalla, que té un assaig de resistència a la compressió simple entre 5 i 25 MPa.
Es considera roca de resistència mitja, la que es pot trencar amb un cop de martell i que no es deixa ratllar amb navalla, que té un assaig de resistència a la compressió simple entre 25 i 50 MPa.
Es considera roca de resistència alta, la que necessita més d'un cop de martell per trencar-se, que té un assaig de resistència a la compressió simple entre 50 i 100 MPa.
Es considera que la càrrega de terres sobre camió és directa quan l'existència de rampa o d'altres condicionants de l'obra permeten que els mitjans d'excavació realitzin l'excavació i la càrrega de terres.





Es considera que la càrrega de terres sobre camió és indirecta quan la inexistència de rampa o d'altres condicionants de l'obra no permeten que els mitjans d'excavació realitzin la càrrega de terres i és necessària la utilització d'una altra màquina per a aquesta funció.
EXCAVACIÓ PER A ESPLANACIÓ, REBAIX DEL TERRENY O BUIDAT DE SOTERRANI:
L'excavació per a caixes de paviments s'aplica en superfícies petites o mitjanes i amb una profunditat exactament definida, amb lleugeres dificultats de maniobra de màquines o camions.
S'entén que el rebaix es fa en superfícies mitjanes o grans, sense problemes de maniobrabilitat de màquines o de camions.
El fons de l'excavació s'ha de deixar pla, anivellat o amb la inclinació prevista.
S'han de deixar els talussos perimetrals que fixi la DF.
L'aportació de terres per a correccions del nivell ha de ser mínima, de la mateixa terra existent i amb la mateixa compacitat.
La qualitat del terreny al fons de l'excavació requereix l'aprovació explícita de la DF.
Les terres que determini la DF s'han de conservar en una zona a part. La resta s'ha de transportar a un abocador autoritzat.
Toleràncies d'execució:
- Replanteig: ± 100 mm
- Nivells: + 10 mm, - 50 mm
- Planor: ± 40 mm/m
- Angle del talús: ± 2°
2.- CONDICIONS DEL PROCÉS D'EXECUCIÓ
CONDICIONS GENERALS:
No s'ha de treballar quan plou, neva o fa vent superior als 60 km/h.
En cas d'imprevistos (terrenys inundats, olors de gas, restes de construccions, etc.) s'han de suspendre els treballs i avisar la DF.
Si cal fer rampes per accedir a la zona de treball, han de tenir les característiques següents:
- Amplària: >= 4,5 m
- Pendent: - Trams rectes: <= 12% - Corbes: <= 8% - Trams abans de sortir a la via de llargària >= 6 m: <= 6%
- El talús ha de ser fixat per la DF.
EXCAVACIÓ PER A ESPLANACIÓ, REBAIX DEL TERRENY O BUIDAT DE SOTERRANI:
Les terres s'han d'extreure de dalt a baix, sense soscavar-les.
No s'han d'acumular terres o materials a la vora de l'excavació.
S'han d'extreure les terres o els materials amb perill de desprendiment.
S'ha d'impedir l'entrada d'aigües superficials. Cal preveure un sistema de desguàs a fi d'evitar l'acumulació d'aigua dins de l'excavació.
EXCAVACIÓ AMB MORTER EXPANSIU:
Cal fer un programa de les perforacions i del procés del reblert amb morter i extracció de la roca.
En fer les perforacions, cal verificar que no es produeixen danys a estructures properes. Si es donés aquest cas, cal evitar l'ús de barrines percussores i fer els forats exclusivament per rotació.
3.- UNITAT I CRITERI D'AMIDAMENT
EXCAVACIÓ:
m3 de volum excavat segons les especificacions de la DT, amidat com a diferència entre els perfils transversals del terreny aixecats abans de començar les obres i els perfils teòrics assenyalats als plànols, amb les modificacions aprovades per la DF.
No s'ha d'abonar l'excés d'excavació que s'hagi produït sense l'autorització de la DF, ni la càrrega i el transport del material ni els treballs que calguin per a reomplir-lo.
Inclou la càrrega, allisada de talussos, esgotaments per pluja o inundació i quantes operacions faci falta per a una correcta execució de les obres.
També estan inclosos en el preu el manteniment dels camins de comunicació entre el desmunt i les zones on han d'anar les terres, la seva creació, i la seva eliminació, si s'escau.
Tan sols s'han d'abonar els esllavissaments no provocats, sempre que s'hagin observat totes les prescripcions relatives a excavacions, entibacions i voladures.
4.- NORMATIVA DE COMPLIMENT OBLIGATORI
Documento Básico de Seguridad estructural de cimientos DB-SE-C, parte II del CTE, aprobado por el Real Decreto 314/2006.

## P2 DEMOLICIONS, ENDERROCS, MOVIMENTS DE TERRES I GESTIÓ DE RESIDUS

## P22 MOVIMENTS DE TERRES

## P221 EXCAVACIONS

**P221B- EXCAVACIÓ DE RASA I POU**

0.- ELEMENTS QUE CONTEMPLA EL PLEC

P221B-JPMC.

1.- DEFINICIÓ I CONDICIONS DE LES PARTIDES D'OBRA EXECUTADES
Conjunt d'operacions per obrir rases i pous de fonaments, o de pas d'instal·lacions, realitzades amb mitjans mecànics o manuals, de forma contínua o realitzades per dames.
En actuacions de reparació, s'han considerat els graus de dificultat següents:
- Grau de dificultat associat a la mobilitat en l'actuació: - Sense dificultat de mobilitat: actuacions en què hi ha una interferència pròpia de l'entorn on es desenvolupen.
- Amb dificultat de mobilitat: actuacions en entorns amb dificultat de mobilitat i/o amb el material aplegat lluny de la zona de treball: - Actuacions amb dificultat d'accessibilitat, per la poca mobilitat de la maquinària, per l'elevada presència de guals particulars i passos de vianants, per la impossibilitat d'ubicar una plataforma de treball lateral, per la impossibilitat d'ocupació de la calçada per fer l'aplec de materials que impliqui fer l'actuació per fases per tal de mantenir el pas de vianants i/o per estar en una zona amb tràfic rodat important - Actuacions en les què els materials estan aplegats lluny de la zona de treball per manca d'espai en la proximitat d'on s'executen les tasques.
- Grau de dificultat associat a l'àmbit de l'actuació en funció de l'amplària de la vorera, calçada o plataforma única
- Grau de dificultat associat a la presència d'elements externs a l'actuació: - Sense afectació per serveis o elements de mobiliari urbà: actuacions sense serveis (canalitzacions d'aigua, semàfors, enllumenat, etc.) ni elements urbans de grans dimensions (marquesines, mòduls d'aparcament de bicicletes, etc.) que interfereixin (o que puguin interferir) en les tasques - Amb afectació per serveis o elements de mobiliari urbà: actuacions amb serveis (canalitzacions d'aigua, semàfors, enllumenat, etc.) o elements urbans de grans dimensions (marquesines, mòduls d'aparcament de bicicletes, etc) que interfereixen en les tasques.
- Grau de dificultat associat a l'abast de l'actuació
L'execució de la unitat d'obra inclou les operacions següents:
- Preparació de la zona de treball
- Situació dels punts topogràfics exteriors a l'excavació
- Replanteig de la zona a excavar i determinació de l'ordre d'execució de les dames si és el cas
- Excavació de les terres
- Càrrega de les terres sobre camió, contenidor, o formació de cavallons a la vora de la rasa, segons indiqui la partida d'obra
CONDICIONS GENERALS:
Es considera terreny fluix, el capaç de ser foradat amb pala, que té un assaig SPT < 20.
Es considera terreny compacte, el capaç de ser foradat amb pic (no amb pala), que té un assaig SPT entre 20 i 50.
Es considera terreny de trànsit, el capaç de ser foradat amb màquina o escarificadora (no amb pic), que té un assaig SPT > 50 sense rebot.
Es considera terreny no classificat, des del capaç de ser foradat amb pala, que té un assaig SPT < 20, fins al capaç de ser foradat amb màquina o escarificadora (no amb pic), que té un assaig SPT > 50 sense rebot.
Es considera roca la que pot ser foradada amb compressor (no amb màquina), que té un rebot a l'assaig SPT.
L'element excavat ha de tenir la forma i les dimensions especificades en la DT, o en el seu defecte, les que determini la DF.
El fons de l'excavació ha de quedar anivellat.
El fons de l'excavació no ha de tenir material engrunat o fluix i les esquerdes i els forats han de quedar reblerts.
Els talussos perimetrals han de ser els fixats per la DF.
Els talussos han de tenir el pendent especificat a la DT.
La qualitat de terreny del fons de l'excavació requereix l'aprovació explícita de la DF.
Toleràncies d'execució:
- Dimensions: ± 5%, ± 50 mm
- Planor: ± 40 mm/m
- Replanteig: < 0,25%, ± 100 mm
- Nivells: ± 50 mm
- Aplomat o talús de les cares laterals: ± 2°
2.- CONDICIONS DEL PROCÉS D'EXECUCIÓ
CONDICIONS GENERALS:
No s'ha de treballar amb pluja, neu o vent superior als 60 km/h.
S'han de protegir els elements de servei públic que puguin resultar afectats per les obres.
S'han d'eliminar els elements que puguin entorpir els treballs d'execució de la partida.
S'ha de seguir l'ordre dels treballs previst per la DF.





Abans de començar els treballs, es farà un replanteig previ que ha de ser aprovat per la DF.
Hi ha d'haver punts fixos de referència exteriors a la zona de treball, als quals s'hi han de referir totes les lectures topogràfiques.
Si cal fer rampes per accedir a la zona de treball, han de tenir les característiques següents:
- Amplària: >= 4,5 m
- Pendent: - Trams rectes: <= 12% - Corbes: <= 8% - Trams abans de sortir a la via de llargària >= 6 m: <= 6%
- El talús ha de ser fixat per la DF.
La finalització de l'excavació de pous o rases per a fonaments o de lloses de fonamentació, s'ha de fer just abans de la col·locació del formigó de neteja, per mantenir la qualitat del sol.
Si això no fos possible, es deixarà una capa de 10 a 15 cm sense excavar fins al moment que es pugui formigonar la capa de neteja.
Cal extreure les roques suspeses, les terres i els materials amb perill de despreniment.
Cal extreure del fons de l'excavació qualsevol element susceptible de formar un punt de resistència local diferent de la resta, com ara roques, restes de fonaments, bosses de material tou, etc, i rebaixar el fons de l'excavació per tal que la sabata tingui un recolzament homogeni.
No s'han d'acumular terres o materials a la vora de l'excavació.
No s'ha de treballar simultàniament en zones superposades.
S'ha d'estrebar sempre que consti al projecte i quan ho determini la DF. L'estrebada ha de complir les especificacions fixades al seu plec de condicions.
S'han d'estrebar els terrenys engrunats i quan, en fondàries superiors a 1,30 m, es doni algun dels casos següents:
- S'hagi de treballar a dins
- Es treballi en una zona immediata que pugui resultar afectada per una possible esllavissada
- Hagi de quedar oberta en acabar la jornada de treball
També sempre que, per altres causes (càrregues veïnes, etc.) ho determini la DF.
S'ha de preveure un sistema de desguàs per tal d'evitar acumulació d'aigua dins l'excavació.
S'ha d'impedir l'entrada d'aigües superficials.
Si apareix aigua en l'excavació s'han de prendre les mesures necessàries per esgotar-la.
Els esgotaments s'han de fer sense comprometre l'estabilitat dels talussos i les obres veïnes, i s'han de mantenir mentre durin els treballs de fonamentació. Caldrà verificar en terrenys argilosos, si cal fer un sanejament del fons de l'excavació.
Els treballs s'han de fer de manera que molestin el mínim als possibles afectats.
En cas d'imprevistos (terrenys inundats, olors de gas, restes de construccions, etc.) s'han de suspendre els treballs i avisar la DF.
No s'ha de rebutjar cap material obtingut de l'excavació sense l'autorització expressa de la DF.
S'ha d'evitar la formació de pols, pel que cal regar les parts que s'hagin de carregar.
L'operació de càrrega s'ha de fer amb les precaucions necessàries per a aconseguir unes condicions de seguretat suficients.
S'ha de complir la normativa vigent en matèria mediambiental, de seguretat i salut i d'emmagatzematge i transport de productes de construcció.
Les terres s'han de treure de dalt a baix sense soscavar-les.
L'aportació de terres per a correcció de nivells ha de ser la mínima possible, de les mateixes existents i de compacitat igual.
S'ha de tenir en compte el sentit d'estratificació de les roques.
S'han de mantenir els dispositius de desguàs necessaris, per tal de captar i reconduir els corrents d'aigua interns, en els talussos.
3.- UNITAT I CRITERI D'AMIDAMENT
m3 de volum excavat segons les especificacions de la DT, amidat com a diferència entre els perfils transversals del terreny aixecats abans de començar les obres i els perfils teòrics assenyalats als plànols, amb les modificacions aprovades per la DF.
No s'ha d'abonar l'excés d'excavació que s'hagi produït sense l'autorització de la DF, ni la càrrega i el transport del material ni els treballs que calguin per a reomplir-lo.
Inclou la càrrega, allisada de talussos, esgotaments per pluja o inundació i quantes operacions faci falta per a una correcta execució de les obres.
També estan inclosos en el preu el manteniment dels camins de comunicació entre el desmunt i les zones on han d'anar les terres, la seva creació, i la seva eliminació, si s'escau.
Tan sols s'han d'abonar els esllavissaments no provocats, sempre que s'hagin observat totes les prescripcions relatives a excavacions, entibacions i voladures.
4.- NORMATIVA DE COMPLIMENT OBLIGATORI
OBRES D'EDIFICACIÓ:
Documento Básico de Seguridad estructural de cimientos DB-SE-C, parte II del CTE, aprobado por el Real Decreto 314/2006.

**P2 DEMOLICIONS, ENDERROCS, MOVIMENTS DE TERRES I GESTIÓ DE RESIDUS**

**P22 MOVIMENTS DE TERRES**

**P224 REPÀS I PICONATGE D'ELEMENTS EXCAVATS**

**P2241- REPÀS I PICONATGE DE RASA, ESPLANADA O CAIXA DE PAVIMENT**

1.- DEFINICIÓ I CONDICIONS DE LES PARTIDES D'OBRA EXECUTADES
Conjunt d'operacions necessàries per a conseguir l'acabat geomètric de l'element.
S'han considerat els elements següents:
- Sòl de rasa
- Esplanada
- Caixa de paviment
L'execució de la unitat d'obra inclou les operacions següents:
- Preparació de la zona de treball (no inclou entibació)
- Situació dels punts topogràfics
- Execució del repàs
- Compactació de les terres, en el seu cas
CONDICIONS GENERALS:
El repàs s'ha de fer poc abans de completar l'element.
El fons ha de quedar horitzontal, pla i anivellat.
L'acord entre el sòl i els paraments de la rasa ha de formar un angle recte.
L'aportació de terres per a correccions de nivell ha de ser mínima, de les mateixes existents i d'igual compacitat.
Toleràncies d'execució:
- Horitzontalitat prevista: ± 20 mm/m
- Planor: ± 20 mm/m
- Nivells: ± 50 mm
2.- CONDICIONS DEL PROCÉS D'EXECUCIÓ
La qualitat del terreny després del repàs, necessita l'aprovació explícita de la DF.
En cas d'imprevistos (terrenys inundats, olors de gas, restes de construccions, etc.) s'han de suspendre els treballs i avisar la DF.
3.- UNITAT I CRITERI D'AMIDAMENT
m2 de superfície amidada segons les especificacions de la DT.
4.- NORMATIVA DE COMPLIMENT OBLIGATORI
No hi ha normativa de compliment obligatori.

**P2 DEMOLICIONS, ENDERROCS, MOVIMENTS DE TERRES I GESTIÓ DE RESIDUS**

**P22 MOVIMENTS DE TERRES**

**P225 REBLERT, ESTESA I PICONATGE DE TERRES**

**P2257- TERRAPLENADA I PICONATGE PER A CAIXA DE PAVIMENT O TERRAPLÈ**

0.- ELEMENTS QUE CONTEMPLA EL PLEC

P2257-IOGK.

1.- DEFINICIÓ I CONDICIONS DE LES PARTIDES D'OBRA EXECUTADES
Estesa i compactació de terres per tongades de diferents materials, en zones de dimensions que permeten la utilització de maquinària, amb la finalitat d'aconseguir una plataforma de terres superposades.
S'han considerat els tipus següents:
- Caixa de paviment amb una compactació del 90% al 95% PM
- Fonament de terraplé amb una compactació del 95% al 100% PN
- Nucli de terraplé amb una compactació del 95% al 100% PN
- Coronació de terraplé amb una compactació del 95% al 100% PN o del 90% al 95% PM



PROJECTE DEL CAMÍ DE LA VIA- Santa Susanna
FASE2

L'execució de la unitat d'obra inclou les operacions següents:
- Preparació de la zona de treball
- Situació dels punts topogràfics
- Execució de l'estesa
- Humectació o dessecació de les terres, en cas necessari
- Compactació de les terres
CONDICIONS GENERALS:
Les terres han de complir les especificacions fixades al seu plec de condicions.
Els materials han de complir les condicions bàsiques següents:
- Posada en obra en condicions acceptables
- Estabilitat satisfactòria
- Deformacions tolerables a curt i llarg termini, per les condicions de servei previstes
El tipus de sòl utilitzat en la zona de coronament del terraplè ha de ser adequat o seleccionat, en el fonament i nucli es pot utilitzar a més el tolerable.
No es poden utilitzar sòls expansius o colapsables tal i com es defineixen en l'article 330.4.4 del PG 3/75 Modificat per ORDEN FOM 1382/2002, en la zona exterior del terraplè (coronament i zones laterals).
En la zona del nucli, l'ús de sòls expansius, colapsables, amb guix, amb sals solubles, amb matèria orgànica o amb qualsevol altre tipus de material marginal, han de complir l'especificat en l'article 330.4.4. del PG 3/75 modificat per ORDEN FOM 1382/2002.
A més dels sòls naturals, es podran utilitzar terres naturals provinents d'excavació o d'aportació, i a més, també es podran fer servir els productes provinents de processos industrials o manipulats, sempre que compleixin les prescripcions del PG3.
Els sòls colapsables són aquells que pateixen un assentament superior al 1% de l'altura inicial de la mostra al realitzar l'assaig segons NLT 254 i pressió d'assaig de 0,2 MPa.
Aquests es podran utilitzar en fonaments sempre que es realitzi un estudi especial que defineixi les disposicions i cures a adoptar per al seu ús, depenent de la funcionalitat del terraplè, el grau de colapsabilitat del sòl, i les condicions climàtiques i de nivells freàtics.
S'hauran de compactar per la part humida, amb relació a la humitat òptima de l'assaig Próctor de referència compresa entre el 1 i el 3%.
L'ús de sòls amb altres sals solubles en aigua dependrà del seu contingut. Així, per a qualsevol zona del terraplè, es podran utilitzar les que tinguin un contingut inferior al 0,2%. Si hi hagués un contingut superior al 1%, s'hauria de realitzar un estudi especial aprovat pel Director d'obra per a autoritzar el seu ús.
Quan el terraplè pugui estar subjecte a inundacions només es podran utilitzar terres adequades o seleccionades.
No s'han d'utilitzar sols inadequats en cap zona del terraplè.
El material de cada tongada ha de tenir les mateixes característiques.
Els talussos perimetrals han de ser els fixats per la DF.
El gruix de cada tongada ha de ser uniforme.
El gruix de cada tongada ha de ser l'adequat per tal d'obtenir el grau de compactació exigit amb els mitjans que es disposen.
L'acord amb zones de desmunt en sentit longitudinal i transversal, ha de ser suau, amb pendents inferiors a 1:2.
Gruix de cada tongada : >= 3/2 mida màxima material
Pendent transversal de cada tongada: 4%
TERRAPLÈ:
Mòdul de deformació vertical (assaig de càrrega sobre placa NLT 357):
- Fonament, nucli i zones exteriors: - Sòls seleccionats : >= 50 MPa - Resta de sòls : >= 30 MPa
- Coronament: - Sòls seleccionats : >= 100 MPa - Resta de sòls : >= 60 MPa
Grau de compactació: >= 95% PM
Compactació de la coronació/esplanada: >= 100% PM
Petjada admissible (nucli): <= 5 mm
Toleràncies d'execució:
- Variació en l'angle del talús: ± 2°
- Espessor de cada tongada: ± 50 mm
- Nivells: - Zones de vials: ± 30 mm - Resta de zones: ± 50 mm
- Grau d'humitat després de la compactació (desviació respecte al nivell òptim de l'assaig Pròctor): - Sòls seleccionats, adequats o tolerables: - 2%, + 1% - Sòls expansius o colapsables: - 1%, + 3%
CAIXA DE PAVIMENT:
Toleràncies d'execució:
- Replanteig: ± 100 mm
- Planor: ± 20 mm/m
SÒLS EN FONAMENTS DE TERRAPLÈ:
Es defineix com a fonament de terraplè la part que està per sota de la superfície original del terreny i que ha estat buidada en l'esbrossada o al fer una excavació addicional degut a la presència de material inadequat. L'espessor mínim serà d'1 m.
El terra de la base del terraplè ha de quedar pla i anivellat.
En els fonaments, s'utilitzaran sòls tolerables, adequats o seleccionats, sempre que les condicions de drenatge o estanquitat ho permetin, que les característiques del terreny siguin

les adequades, i que l'índex CBR, corresponent a les condicions de compactació de posada en obra, sigui CBR >= 3 (UNE 103502).
La utilització de sòls amb guix ha d'estar autoritzada pel Director d'obra, i a més, el contingut d'aquesta substància haurà de ser < 0,2% per a qualsevol zona de terraplè.
En terraplens de més de 5 metres d'altura, es podran utilitzar sòls que continguin fins a un 2% de matèria orgànica; per a un contingut superior, s'haurà de realitzar un estudi especial aprovat pel Director d'obra.
Gruix: >= 1 m
SÒLS EN NUCLI DE TERRAPLÈ:
Es defineix com a nucli de terraplè a la zona compresa entre el fonament i la coronació.
En el nucli, s'utilitzaran sòls tolerables, adequats o seleccionats, sempre que l'índex CBR, corresponent a les condicions de compactació de posada en obra, sigui CBR >= 3 (UNE 103502).
La utilització de sòls marginals o amb un índex CBR < 3, pot venir condicionada per problemes de resistència, deformabilitat i posada en obra; per tant, el seu ús no és aconsellable, a no ser que es justifiqui el seu ús mitjançant un estudi especial.
L'ús d'altres tipus de sòls, es farà segons l'article 330.4.4 del PG-3.
Els sòls expansius són aquells que tenen un inflament lliure superior al 3% al realitzar l'assaig segons UNE 103601. Aquests es podran utilitzar en el nucli sempre que es realitzi un estudi especial que defineixi les disposicions i cures a adoptar durant la construcció, depenent de la funcionalitat del terraplè, les característiques de permeabilitat de la coronació i espigons, el inflament lliure, i les condicions climàtiques.
S'hauran de compactar lleugerament per la part humida, amb relació a la humitat òptima de l'assaig Próctor de referència compresa entre el 1 i el 3%.
La utilització de sòls amb guix en nucli de terraplè ha d'estar autoritzada pel Director d'obra, i a més, el contingut en aquesta substància haurà d'estar entre:
- 0,2-2%: Si la necessitat d'adoptar mesures per a l'execució
- 2-5%: Utilitzant cures i materials amb característiques especials en coronació i espigons
- 5-20%: Quan el nucli formi una massa compacta i impermeable, i es disposi de mesures de drenatge i impermeabilització

Si es superés el 20%, no s'utilitzarien en cap zona del replè.
En terraplens de menys de 5 metres d'altura, es podran utilitzar sòls que continguin fins a un 5% de matèria orgànica per a la zona del nucli.
SÒLS EN CORONACIÓ DE TERRAPLÈ:
Es defineix com a coronació la franja superior de terres del terraplè, amb una fondària de més de 50 cm, i amb un gruix de 2 tongades com a mínim.
En la coronació, s'utilitzaran sòls adequats o seleccionats, sempre que la seva capacitat de suport sigui l'adient per a l'esplanada prevista, i que l'índex CBR, corresponent a les condicions de compactació de posada en obra, sigui CBR >= 5 (UNE 103502).
No s'han d'utilitzar sòls expansius o col·lapsables, però sí que es podran fer servir materials naturals o tractats, sempre que compleixin les condicions de capacitat de suport exigides.
Si existís sota la coronació material expansiu, col·lapsable, o amb un contingut de més del 2% en sulfats solubles, la coronació hauria d'evitar la filtració d'aigua cap a la resta de terraplè.
La utilització de sòls amb guix ha d'estar autoritzada pel Director d'obra, i a més, el contingut d'aquesta substància haurà de ser < 0,2% per a qualsevol zona de terraplè.
En la coronació del terraplè es podran utilitzar sòls que continguin fins a un 1% de matèria orgànica.
2.- CONDICIONS DEL PROCÉS D'EXECUCIÓ
S'han d'aturar els treballs quan la temperatura ambient sigui inferior a 2°C.
El contractista ha d'elaborar un programa de treball que ha de ser aprovat per la DF abans d'iniciar els treballs, on s'ha d'especificar, com a mínim:
- Maquinària prevista
- Sistemes de transport
- Equip d'estesa i compactació
- Procediment de compactació

S'han de protegir els elements de servei públic que puguin resultar afectats per les obres.
S'han d'eliminar els elements que puguin entorpir els treballs d'execució de la partida.
Hi ha d'haver punts fixos de referència exteriors a la zona de treball, als quals s'hi han de referir totes les lectures topogràfiques.
Escarificar i compactar la superfície que ha de rebre el terraplè; la profunditat de l'escarificació la definirà el Projecte, però la DF també la podrà definir en funció de la naturalesa del terreny.
Aquests treballs no es realitzaran fins al moment previst i sobretot en les condicions òptimes per estar el menor temps possible exposats als efectes climatològics quan no s'utilitzin proteccions.
En reblerts que s'executen en zones poc resistents, cal col·locar les capes inicials amb el gruix mínim necessari per tal de suportar les càrregues degudes a l'acció dels equips de moviment i compactació de terres.
El material s'ha d'estendre per tongades successives, sensiblement paral·leles a la rasant final.
Es podran utilitzar capes de materials granulars gruixuts o làmines geotèxtils per facilitar la posada en obra de les tongades, sempre i quan ho indiqui el Projecte.





Els equips de transport i d'estesa han d'operar per capes horitzontals, en tot l'ample de l'esplanada.
No s'ha d'estendre cap tongada fins que la inferior compleixi les condicions exigides.
L'aportació de terres per a correcció de nivells, s'ha de tractar com a coronació de terraplenat i la densitat a assolir no ha de ser inferior a la del terreny circumdant.
S'han de mantenir els pendents i dispositius de desguàs necessaris per tal d'evitar entollaments, sense perill d'erosió.
L'ampliació o recrescuda de terraplens existents s'ha de fer de forma escalonada o amb d'altres sistemes que garanteixin la unió amb el nou terraplé.
En reblerts situats a mitja vessant, el pendent s'ha d'esglaonar per tal de garantir l'estabilitat.
Els esglaons han de tenir les dimensions i el pendent adequats per tal de permetre el treball de la maquinària.
El grau d'humitat ha de ser l'adequat per tal d'obtenir la densitat i el grau de saturació exigits en la DT, considerant el tipus de material, el seu grau d'humitat inicial i les condicions ambientals de l'obra.
Si es necessària la humectació, un cop estesa la tongada, s'ha d'humitejar fins arribar al contingut òptim d'humitat, de manera uniforme ja sigui a la zona de procedència, a l'apilament, o a les tongades, sense que es formin embassaments, i fins a obtenir un mínim del 95% de la humitat òptima de l'assaig PM.
Si el grau d'humitat de la tongada és superior a l'exigit, s'ha de dessecar mitjançant l'addició i mescla de materials secs o d'altres procediments adients.
Després de la pluja no s'ha d'estendre una nova tongada, fins que l'última estigui seca, o s'ha d'escarificar afegint la tongada següent més seca, de forma que l'humitat resultant sigui l'adient.
Quan s'utilitzi corró vibratori per a compactar, ha de donar-se al final unes passades sense aplicar-hi vibració.
La compactació i el nombre de passades de corró han de ser les definides per la DF en funció dels resultats del assaigs realitzats a l'obra.
S'ha d'evitar el pas de vehicles per sobre de les capes en execució, fins que la compactació s'hagi completat.
Cal adoptar mesures de protecció de l'entorn davant la possible acció erosiva o sedimentaria de l'aigua reconduïda fora del terraplè.
S'ha de complir la normativa vigent en matèria mediambiental, de seguretat i salut i d'emmagatzematge i transport de productes de construcció.
Els treballs s'han de fer de manera que molestin el mínim als possibles afectats.
En cas d'imprevistos, s'han de suspendre les obres i avisar a la DF.
SÒLS EN FONAMENTS DE TERRAPLÈ:
Si es detecten zones inestables de petita superfície (bosses d'aigua, argiles expandides, turbes, etc.), s'han de sanejar d'acord amb les instruccions de la DF.
S'ha de localitzar les àrees inestables amb ajuda d'un supercompactador de 50 t, segons el definit en l'article 304 del PG 3/75 modificat per ORDEN FOM/1382/2002.
Els pous i forats que apareguin s'han de reblir i estabilitzar fins que la superfície sigui uniforme.
En casos de fonamentació irregular, com ara terraplens a mitja costa o sobre altres existents, es seguiran les indicacions de la DF per tal de garantir la correcte estabilitat.
El material a utilitzar en el terraplè s'ha d'emmagatzemar i d'utilitzar de forma que s'eviti la seva disgregació i contaminació. En cas de trobar zones segregades o contaminades per pols, per contacte amb la superfície de base o per inclusió de materials estranys, cal procedir a la seva eliminació.
3.- UNITAT I CRITERI D'AMIDAMENT
m3 de volum amidat segons les especificacions de la DT.
4.- NORMATIVA DE COMPLIMENT OBLIGATORI
* Orden de 6 de febrero de 1976 por la que se aprueba el Pliego de Prescripciones Técnicas Generales para Obras de Carreteras y Puentes (PG-3).
* Orden FOM/1382/2002 de 16 de mayo, por la que se actualizan determinados artículos del pliego de prescripciones técnicas generales para obras de carreteras y puentes relativos a la construcción de explanaciones, drenajes y cimentaciones (PG-3).
5.- CONDICIONS DE CONTROL D'EXECUCIÓ I DE L'OBRA ACABADA
CONTROL D'EXECUCIÓ. OPERACIONS DE CONTROL:
El control d'execució inclou les operacions següents:
- Preparació de la base sobre la que s'assentarà el terraplè.
- Control de l'estesa: comprovació visual del gruix i amplada de les tongades d'execució i control de la temperatura ambient.
- Humectació o dessecació d'una tongada.
- Control de compactació d'una tongada.

CONTROL D'EXECUCIÓ. CRITERIS DE PRESA DE MOSTRES:
S'ha de considerar com terraplè estructural el comprès fins el punt exterior del voral i no la berma amb els talussos definits als plànols. A efectes d'obtenir el grau de compactació exigit, els assaigs de control s'han de realitzar en la zona del terraplè estructural.
S'han de seguir els criteris que en cada cas, indiqui la DF. Els punts de control de densitat i humitat han d'estar uniformement repartits en sentit longitudinal i aleatòriament distribuïts en la secció transversal de la tongada.

CONTROL D'EXECUCIÓ. INTERPRETACIÓ DE RESULTATS I ACTUACIONS EN CAS D'INCOMPLIMENT:
No es podrà iniciar l'execució del terraplè sense corregir els defectes observats a la base d'assentament.
Donada la rapidesa de la cadena operativa "extracció-compactació", la inspecció visual té una importància fonamental en el control dels terraplens, tant a nivell de materials com per a l'estesa.
El contingut d'humitat de les capes compactades no serà causa de rebuig, excepte en el cas d'utilitzar, per causes justificades, sòls amb característiques expansives amb un inflament lliure <= 5%.
El valor del mòdul d'elasticitat (segon cicle) obtingut a la placa de càrrega ha de complir les limitacions establertes al plec de condicions.
Les densitats seques obtingudes en la capa compactada hauran de ser iguals o superiors a les especificades en el plec de condicions, en cada un dels punts de la mostra. Com a mínim, el 70% de punts haurà d'estar dins dels valors d'acceptació, i el 30% restant no podrà tenir una densitat inferior de més de 30 kg/cm3 respecte les establertes en el Projecte o per la DF.
En cas d'incompliment, el contractista ha de corregir la capa executada, per recompactació o substitució del material. En general, s'ha de treballar sobre tota la tongada afectada (lot), a menys que el defecte de compactació estigui clarament localitzat. Els assaigs de comprovació de la compactació s'han d'intensificar el doble sobre les capes corregides.
Qualsevol altre cas d'execució incorrecta serà responsabilitat del Contractista, i la seva obligació serà reparar sense cost els errors que s'hagin produït.

## P2 DEMOLICIONS, ENDERROCS, MOVIMENTS DE TERRES I GESTIÓ DE RESIDUS

## P22 MOVIMENTS DE TERRES

## P22D NETEJA I ESBROSSADA DEL TERRENY

### P22D1- NETEJA I ESBROSSADA DEL TERRENY

1.- DEFINICIÓ I CONDICIONS DE LES PARTIDES D'OBRA EXECUTADES
Excavacions amb finalitats diverses, que tenen com a resultat el rebaix del terreny.
S'han considerat els tipus següents:
- Neteja i esbrossada del terreny
En actuacions de reparació, s'han considerat els graus de dificultat següents:
- Grau de dificultat associat a la mobilitat en l'actuació: - Sense dificultat de mobilitat: actuacions en què hi ha una interferència pròpia de l'entorn on es desenvolupen.
- Amb dificultat de mobilitat: actuacions en entorns amb dificultat de mobilitat i/o amb el material aplegat lluny de la zona de treball: - Actuacions amb dificultat d'accessibilitat, per la poca mobilitat de la maquinària, per l'elevada presència de guals particulars i passos de vianants, per la impossibilitat d'ubicar una plataforma de treball lateral, per la impossibilitat d'ocupació de la calçada per fer l'aplec de materials que impliqui fer l'actuació per fases per tal de mantenir el pas de vianants i/o per estar en una zona amb tràfic rodat important - Actuacions en les què els materials estan aplegats lluny de la zona de treball per manca d'espai en la proximitat d'on s'executen les tasques.
- Grau de dificultat associat a l'àmbit de l'actuació en funció de l'amplària de la vorera, calçada o plataforma única
- Grau de dificultat associat a la presència d'elements externs a l'actuació: - Sense afectació per serveis o elements de mobiliari urbà: actuacions sense serveis (canalitzacions d'aigua, semàfors, enllumenat, etc.) ni elements urbans de grans dimensions (marquesines, mòduls d'aparcament de bicicletes, etc.) que interfereixin (o que puguin interferir) en les tasques - Amb afectació per serveis o elements de mobiliari urbà: actuacions amb serveis (canalitzacions d'aigua, semàfors, enllumenat, etc.) o elements urbans de grans dimensions (marquesines, mòduls d'aparcament de bicicletes, etc) que interfereixen en les tasques.
- Grau de dificultat associat a l'abast de l'actuació
L'execució de la unitat d'obra inclou les operacions següents:
Neteja i esbrossada del terreny:
- Preparació de la zona de treball
- Situació dels punts topogràfics
- Protecció dels elements que s'han de conservar
- Retirada de la capa superficial del terreny (10-15 cm) amb la vegetació i la brossa
- Càrrega dels materials sobre camió
CONDICIONS GENERALS:
Es considera terreny fluix, el capaç de ser foradat amb pala, que té un assaig SPT < 20.





Es considera terreny compacte, el capaç de ser foradat amb pic (no amb pala), que té un assaig SPT entre 20 i 50.
Es considera terreny de trànsit, el capaç de ser foradat amb màquina o escarificadora (no amb pic), que té un assaig SPT > 50 sense rebot.
Es considera terreny no classificat, des del capaç de ser foradat amb pala, que té un assaig SPT < 20, fins al capaç de ser foradat amb màquina o escarificadora (no amb pic), que té un assaig SPT > 50 sense rebot.
Es considera roca de resistència baixa, la que amb dificultat es deixa ratllar amb navalla, que té un assaig de resistència a la compressió simple entre 5 i 25 MPa.
Es considera roca de resistència mitja, la que es pot trencar amb un cop de martell i que no es deixa ratllar amb navalla, que té un assaig de resistència a la compressió simple entre 25 i 50 MPa.
Es considera roca de resistència alta, la que necessita més d'un cop de martell per trencar-se, que té un assaig de resistència a la compressió simple entre 50 i 100 MPa.
Es considera que la càrrega de terres sobre camió és directa quan l'existència de rampa o d'altres condicionants de l'obra permeten que els mitjans d'excavació realitzin l'excavació i la càrrega de terres.
Es considera que la càrrega de terres sobre camió és indirecta quan la inexistència de rampa o d'altres condicionants de l'obra no permeten que els mitjans d'excavació realitzin la càrrega de terres i és necessària la utilització d'una altra màquina per a aquesta funció.
NETEJA I ESBROSSADA DEL TERRENY:
S'ha de retirar la capa superficial del terreny i qualsevol material existent (brossa, arrels, runa, escombraries, etc.), que puguin destorbar el desenvolupament de treballs posteriors.
L'àmbit d'actuació ha de quedar limitat pel sector de terreny destinat a l'edificació i la zona influenciada pel procés de l'obra.
S'ha de deixar una superfície adequada per al desenvolupament dels treballs posteriors, lliure d'arbres, de plantes, de deixalles i d'altres elements existents, sense fer malbé les construccions, els arbres, etc., que s'han de conservar.
Els forats existents i els que resultin de les operacions de desbrossada (extracció d'arrels, etc.), han de quedar reblerts amb les terres de la mateixa qualitat que el sòl i amb el mateix grau de compactació.
S'han de conservar en zona a part les terres o els elements que la DF determini.
S'han de traslladar a un abocador autoritzat tots els materials que la DF no hagi acceptat com a útils.
2.- CONDICIONS DEL PROCÉS D'EXECUCIÓ
CONDICIONS GENERALS:
No s'ha de treballar quan plou, neva o fa vent superior als 60 km/h.
En cas d'imprevistos (terrenys inundats, olors de gas, restes de construccions, etc.) s'han de suspendre els treballs i avisar la DF.
Si cal fer rampes per accedir a la zona de treball, han de tenir les característiques següents:
- Amplària: >= 4,5 m
- Pendent: - Trams rectes: <= 12% - Corbes: <= 8% - Trams abans de sortir a la via de llargària >= 6 m: <= 6%
- El talús ha de ser fixat per la DF.
Les terres s'han d'extreure de dalt a baix, sense soscavar-les.
No s'han d'acumular terres o materials a la vora de l'excavació.
S'han d'extreure les terres o els materials amb perill de desprendiment.
S'ha d'impedir l'entrada d'aigües superficials. Cal preveure un sistema de desguàs a fi d'evitar l'acumulació d'aigua dins de l'excavació.
3.- UNITAT I CRITERI D'AMIDAMENT
NETEJA I ESBROSSADA:
m2 de superfície realment executada, amidada segons les especificacions de la DT.
No inclou la tala d'arbres.
4.- NORMATIVA DE COMPLIMENT OBLIGATORI
Documento Básico de Seguridad estructural de cimientos DB-SE-C, parte II del CTE, aprobado por el Real Decreto 314/2006.

## P2 DEMOLICIONS, ENDERROCS, MOVIMENTS DE TERRES I GESTIÓ DE RESIDUS

## P24 TRANSPORT DE TERRES I RUNA A OBRA

## P242- CÀRREGA I TRANSPORT DE MATERIAL D'EXCAVACIÓ A L'OBRA

1.- DEFINICIÓ I CONDICIONS DE LES PARTIDES D'OBRA EXECUTADES
Operacions destinades a la gestió dels residus generats en l'obra: residu de construcció o demolició o material d'excavació.
S'han considerat les operacions següents:
- Transport o càrrega i transport del residu: material procedent d'excavació o residu de construcció o demolició
- Subministrament i recollida del contenidor dels residus
CÀRREGA I TRANSPORT DE MATERIAL D'EXCAVACIÓ I RESIDUS:
L'operació de càrrega s'ha de fer amb les precaucions necessàries per a aconseguir unes condicions de seguretat suficients.
S'ha d'evitar que es barregin terres no contaminades procedents d'excavació no contaminats amb altres residus d'enderroc, o terres contaminades.
Els vehicles de transport han de portar els elements adequats a fi d'evitar alteracions perjudicials del material.
El contenidor ha d'estar adaptat al material que ha de transportar.
El trajecte que s'ha de recórrer ha de complir les condicions d'amplària lliure i de pendent adequades a la maquinària que s'utilitzi.
TRANSPORT DINS DE LA OBRA:
Transport de terres i material d'excavació o del rebaix, o residus de la construcció, entre dos punts de la mateixa obra.
Les àrees d'abocada han de ser les que defineixi el "Pla de Gestió de Residus de la Construcció i Enderrocs" de l'obra.
L'abocada s'ha de fer al lloc i amb el gruix de capa indicats al "Pla de Gestió de Residus de la Construcció i els Enderrocs" de l'obra.
Les terres han de complir les especificacions del seu plec de condicions en funció del seu ús, i cal que tinguin l'aprovació de la DF.
TRANSPORT DE MATERIAL D'EXCAVACIÓ NO CONTAMINAT A ALTRE OBRA O CENTRE DE VALORITZACIÓ:
Els materials procedents de la excavació no contaminats es poden transportar a altre obra o a una instal·lació registrada de valorització per reutilitzar-los posteriorment.
Els materials procedents d'excavació no contaminats no poden contenir materials no naturals com ara restes de formigó, ceràmica, metalls, plàstics, fustes etc.
No poden procedir de sols que hagin suportat activitats potencialment contaminants definides al Real Decreto 9/2005 de 14 de gener, o presentin indicis d'estar contaminats.
El contractista ha de lliurar al promotor un certificat on s'indiqui, com a mínim:
- Identificació del productor de les terres
- Identificació de l'obra de la qual provenen les terres i en el seu cas, el número de llicència d'obra
- Quantitat en t i m3 de terres i la seva codificació segons codi LER
- Identificació de les persones o entitats jurídiques que han rebut les terres per la seva valorització.
TRANSPORT A INSTAL.LACIÓ EXTERNA DE GESTIÓ DE RESIDUS:
El material de rebuig que el "Pla de Gestió de Residus de la Construcció i els Enderrocs" i el que la DF no accepti per a reutilitzar en obra, s'ha de transportar a una instal·lació externa autoritzada, per tal de rebre el tractament definitiu.
El contractista ha de lliurar al promotor un certificat on s'indiqui, com a mínim:
- Identificació del productor dels residus
- Identificació del posseïdor dels residus
- Identificació de l'obra de la qual prové el residu i en el seu cas, el número de llicència d'obra
- Identificació del gestor autoritzat que ha rebut el residu i si aquest no fa la gestió de valorització o eliminació final del residu, la identificació, cal indicar també qui farà aquesta gestió
- Quantitat en t i m3 del residu gestionat i la seva codificació segons codi LER
2.- CONDICIONS DEL PROCÉS D'EXECUCIÓ
CÀRREGA I TRANSPORT DE MATERIAL D'EXCAVACIÓ I RESIDUS:
El transport s'ha de realitzar en un vehicle adequat, per al material que es desitgi transportar, proveït dels elements que calen per al seu desplaçament correcte.
El material d'excavació no contaminat que es vulgui utilitzar en reblerts a l'obra o fora de la mateixa, no s'ha de barrejar amb altres residus en cap moment.
Durant el transport s'ha de protegir el material de manera que no es produeixin pèrdues en els trajectes utilitzats.
RESIDUS DE LA CONSTRUCCIÓ:
La manipulació dels materials s'ha de fer amb les proteccions adequades a la perillositat del mateix.
3.- UNITAT I CRITERI D'AMIDAMENT
TRANSPORT DE MATERIAL D'EXCAVACIÓ O RESIDUS:
m3 de volum amidat amb el criteri de la partida d'obra d'excavació que li correspongui, incrementat amb el coeficient d'esponjament indicat en el plec de condicions tècniques, o qualsevol altre acceptat prèviament i expressament per la DF.
La unitat d'obra no inclou les despeses d'abocament ni de manteniment de l'abocador.
TERRES:
Es considera un increment per esponjament, respecte al volum teòric excavat, amb els criteris següents:





- Excavacions en terreny fluix: 15%
- Excavacions en terreny compacte: 20%
- Excavacions en terreny de trànsit: 25%
- Excavacions en roca: 25%
4.- NORMATIVA DE COMPLIMENT OBLIGATORI
Real Decreto 105/2008, de 1 de febrero, por el que se regula la producción y gestión de los residuos de construcción y demolición.
Decret Legislatiu 1/2009, de 21 de juliol, pel qual s'aprova el Text refós de la Llei reguladora dels residus.
Ley 7/2022, de 8 de abril, de residuos y suelos contaminados para una economía circular.
Orden APM/1007/2017, de 10 de octubre, sobre normas generales de valorización de materiales naturales excavados para su utilización en operaciones de relleno y obras distintas a aquéllas en las que se generaron.
Decret 89/2010, de 29 de juny, pel qual s'aprova el Programa de gestió de residus de la construcció de Catalunya (PROGROC), es regula la producció i gestió dels residus de la construcció i demolició, i el cànon sobre la deposició controlada dels residus de la construcció.
Real Decreto 553/2020, de 2 de junio, por el que se regula el traslado de residuos en el interior del territorio del Estado.
Decret 152/2017, de 17 d'octubre, sobre la classificació, la codificació i les vies de gestió dels residus a Catalunya.

## P2 DEMOLICIONS, ENDERROCS, MOVIMENTS DE TERRES I GESTIÓ DE RESIDUS

## P2A SUBMINISTRAMENT DE TERRES

### P2A0- SUBMINISTRAMENT DE TERRES D'APORTACIÓ

1.- DEFINICIÓ I CONDICIONS DE LES PARTIDES D'OBRA EXECUTADES
Subministrament de terra d'aportació seleccionada, adequada o tolerable.
CONDICIONS GENERALS:
Les terres han de complir les especificacions del seu plec de condicions en funció del seu ús, i cal que tinguin l'aprovació de la DF.
2.- CONDICIONS DEL PROCÉS D'EXECUCIÓ
No hi han condicions específiques del procés d'execució.
3.- UNITAT I CRITERI D'AMIDAMENT
m3 de volum amidat segons les especificacions de la DT.
Es considera un increment per esponjament, respecte al volum teòric excavat, amb els criteris següents:
- Excavacions en terreny fluix: 15%
- Excavacions en terreny compacte: 20%
- Excavacions en terreny de trànsit: 25%
- Excavacions en roca: 25%
4.- NORMATIVA DE COMPLIMENT OBLIGATORI
No hi ha normativa de compliment obligatori.

## P2 DEMOLICIONS, ENDERROCS, MOVIMENTS DE TERRES I GESTIÓ DE RESIDUS

## P2R GESTIÓ DE RESIDUS I MATERIAL D'EXCAVACIÓ

### P2R4- CÀRREGA I TRANSPORT DE MATERIAL D'EXCAVACIÓ FORA DE L'OBRA

1.- DEFINICIÓ I CONDICIONS DE LES PARTIDES D'OBRA EXECUTADES
Operacions destinades a la gestió dels residus generats en l'obra: residu de construcció o demolició o material d'excavació.
S'han considerat les operacions següents:

- Transport o càrrega i transport del residu: material procedent d'excavació o residu de construcció o demolició
- Subministrament i recollida del contenidor dels residus

CÀRREGA I TRANSPORT DE MATERIAL D'EXCAVACIÓ I RESIDUS:
L'operació de càrrega s'ha de fer amb les precaucions necessàries per a aconseguir unes condicions de seguretat suficients.
S'ha d'evitar que es barregin terres no contaminades procedents d'excavació no contaminats amb altres residus d'enderroc, o terres contaminades.
Els vehicles de transport han de portar els elements adequats a fi d'evitar alteracions perjudicials del material.
El contenidor ha d'estar adaptat al material que ha de transportar.
El trajecte que s'ha de recórrer ha de complir les condicions d'amplària lliure i de pendent adequades a la maquinària que s'utilitzi.
TRANSPORT DINS DE LA OBRA:
Transport de terres i material d'excavació o del rebaix, o residus de la construcció, entre dos punts de la mateixa obra.
Les àrees d'abocada han de ser les que defineixi el "Pla de Gestió de Residus de la Construcció i Enderrocs" de l'obra.
L'abocada s'ha de fer al lloc i amb el gruix de capa indicats al "Pla de Gestió de Residus de la Construcció i els Enderrocs" de l'obra.
Les terres han de complir les especificacions del seu plec de condicions en funció del seu ús, i cal que tinguin l'aprovació de la DF.
TRANSPORT DE MATERIAL D'EXCAVACIÓ NO CONTAMINAT A ALTRE OBRA O CENTRE DE VALORITZACIÓ:
Els materials procedents de la excavació no contaminats es poden transportar a altre obra o a una instal·lació registrada de valorització per reutilitzar-los posteriorment.
Els materials procedents d'excavació no contaminats no poden contenir materials no naturals com ara restes de formigó, ceràmica, metalls, plàstics, fustes etc.
No poden procedir de sols que hagin suportat activitats potencialment contaminants definides al Real Decreto 9/2005 de 14 de gener, o presentin indicis d'estar contaminats.
El contractista ha de lliurar al promotor un certificat on s'indiqui, com a mínim:
- Identificació del productor de les terres
- Identificació de l'obra de la qual provenen les terres i en el seu cas, el número de llicència d'obra
- Quantitat en t i m3 de terres i la seva codificació segons codi LER
- Identificació de les persones o entitats jurídiques que han rebut les terres per la seva valorització.

TRANSPORT A INSTAL.LACIÓ EXTERNA DE GESTIÓ DE RESIDUS:
El material de rebuig que el "Pla de Gestió de Residus de la Construcció i els Enderrocs" i el que la DF no accepti per a reutilitzar en obra, s'ha de transportar a una instal·lació externa autoritzada, per tal de rebre el tractament definitiu.
El contractista ha de lliurar al promotor un certificat on s'indiqui, com a mínim:
- Identificació del productor dels residus
- Identificació del posseïdor dels residus
- Identificació de l'obra de la qual prové el residu i en el seu cas, el número de llicència d'obra
- Identificació del gestor autoritzat que ha rebut el residu i si aquest no fa la gestió de valorització o eliminació final del residu, la identificació, cal indicar també qui farà aquesta gestió
- Quantitat en t i m3 del residu gestionat i la seva codificació segons codi LER

2.- CONDICIONS DEL PROCÉS D'EXECUCIÓ

CÀRREGA I TRANSPORT DE MATERIAL D'EXCAVACIÓ I RESIDUS:
El transport s'ha de realitzar en un vehicle adequat, per al material que es desitgi transportar, proveït dels elements que calen per al seu desplaçament correcte.
El material d'excavació no contaminat que es vulgui utilitzar en reblerts a l'obra o fora de la mateixa, no s'ha de barrejar amb altres residus en cap moment.
Durant el transport s'ha de protegir el material de manera que no es produeixin pèrdues en els trajectes utilitzats.
RESIDUS DE LA CONSTRUCCIÓ:
La manipulació dels materials s'ha de fer amb les proteccions adequades a la perillositat del mateix.

3.- UNITAT I CRITERI D'AMIDAMENT

TRANSPORT DE MATERIAL D'EXCAVACIÓ O RESIDUS:
m3 de volum amidat amb el criteri de la partida d'obra d'excavació que li correspongui, incrementat amb el coeficient d'esponjament indicat en el plec de condicions tècniques, o qualsevol altre acceptat prèviament i expressament per la DF.
La unitat d'obra no inclou les despeses d'abocament ni de manteniment de l'abocador.
TERRES:
Es considera un increment per esponjament, respecte al volum teòric excavat, amb els criteris següents:
- Excavacions en terreny fluix: 15%
- Excavacions en terreny compacte: 20%
- Excavacions en terreny de trànsit: 25%
- Excavacions en roca: 25%





4.- NORMATIVA DE COMPLIMENT OBLIGATORI
Real Decreto 105/2008, de 1 de febrero, por el que se regula la producción y gestión de los residuos de construcción y demolición.
Decret Legislatiu 1/2009, de 21 de juliol, pel qual s'aprova el Text refós de la Llei reguladora dels residus.
Ley 7/2022, de 8 de abril, de residuos y suelos contaminados para una economía circular.
Orden APM/1007/2017, de 10 de octubre, sobre normas generales de valorización de materiales naturales excavados para su utilización en operaciones de relleno y obras distintas a aquéllas en las que se generaron.
Decret 89/2010, de 29 de juny, pel qual s'aprova el Programa de gestió de residus de la construcció de Catalunya (PROGROC), es regula la producció i gestió dels residus de la construcció i demolició, i el cànon sobre la deposició controlada dels residus de la construcció.
Real Decreto 553/2020, de 2 de junio, por el que se regula el traslado de residuos en el interior del territorio del Estado.
Decret 152/2017, de 17 d'octubre, sobre la classificació, la codificació i les vies de gestió dels residus a Catalunya.

## P2 DEMOLICIONS, ENDERROCS, MOVIMENTS DE TERRES I GESTIÓ DE RESIDUS

## P2R GESTIÓ DE RESIDUS I MATERIAL D'EXCAVACIÓ

## P2RA- DEPOSICIÓ DE RESIDUS INSTAL·LACIÓ AUTORITZADA

Plec de condicions

1.- DEFINICIÓ I CONDICIONS DE LES PARTIDES D'OBRA EXECUTADES

Operacions destinades a la gestió dels residus generats en l'obra: residu de construcció o demolició o material d'excavació.
S'han considerat les operacions següents:
- Deposició del residu no reutilitzat en la instal·lació autoritzada de gestió on se li aplicarà el tractament de valorització, selecció i emmagatzematge o eliminació

DISPOSICIÓ DE RESIDUS:
Cada fracció s'ha de dipositar al lloc adequat legalment autoritzat per a que se li apliqui el tipus de tractament especificat en la DT: valorització, emmagatzematge o eliminació.

2.- CONDICIONS DEL PROCÉS D'EXECUCIÓ

RESIDUS DE LA CONSTRUCCIÓ:
La manipulació dels materials s'ha de fer amb les proteccions adequades a la perillositat del mateix.

3.- UNITAT I CRITERI D'AMIDAMENT

DISPOSICIÓ DE RESIDUS DE CONSTRUCCIÓ O DEMOLICIO INERTS O NO ESPECIALS I DE MATERIAL D'EXCAVACIÓ:
m3 de volum de cada tipus de residu dipositat a l'abocador o centre de recollida corresponent.
DISPOSICIÓ DE RESIDUS DE CONSTRUCCIÓ O DEMOLICIÓ ESPECIALS:
kg de pes de cada tipus de residu dipositat a l'abocador o centre de recollida corresponent.
DISPOSICIÓ DE RESIDUS:
La unitat d'obra inclou totes les despeses per la disposició de cada tipus de residu al centre corresponent.
Inclou el cànon d'abocament del residu a dipòsit controlat segons el que determina la Llei 8/2008, el pagament del qual queda suspès segons la Llei 7/2011.
La empresa receptora del residu ha de facilitar al constructor la informació necessària per complimentar el certificat de disposició de residus, d'acord amb l'article 5.3 del REAL DECRETO 105/2008.

4.- NORMATIVA DE COMPLIMENT OBLIGATORI

Real Decreto 105/2008, de 1 de febrero, por el que se regula la producción y gestión de los

residuos de construcción y demolición.
Decret Legislatiu 1/2009, de 21 de juliol, pel qual s'aprova el Text refós de la Llei reguladora dels residus.
Orden MAM/304/2002, de 8 de febrero, por la cual se publican las operaciones de valorización y eliminación de residuos y la lista europea de residuos.
Corrección de errores de la Orden MAM/304/2002, de 8 de febrero, por la que se publican las operaciones de valorización y eliminación de residuos y lista europea de residuos.
Real Decreto 108/1991, de 1 de febrero, sobre la prevención y reducción de la contaminación del medio ambiente producida por el amianto.
Llei 8/2008, del 10 de juliol, de finançament de les infraestructures de gestió dels residus i dels cànons sobre la disposició del rebuig dels residus.
Llei 7/2011, del 27 de juliol, de mesures fiscals i financeres.
Decret 89/2010, de 29 de juny, pel qual s'aprova el Programa de gestió de residus de la construcció de Catalunya (PROGROC), es regula la producció i gestió dels residus de la construcció i demolició, i el cànon sobre la deposició controlada dels residus de la construcció.

## P9 FERMS I PAVIMENTS

## P93 BASES, SOLERES I RECRESCUDES

## P936- BASE DE SAULÓ

0.- ELEMENTS QUE CONTEMPLA EL PLEC

P936-I8CZ.

1.- DEFINICIÓ I CONDICIONS DE LES PARTIDES D'OBRA EXECUTADES
Formació de subbase o base per a paviment, amb sauló.
En actuacions de reparació, s'han considerat els graus de dificultat següents:
- Grau de dificultat associat a la mobilitat en l'actuació: - Sense dificultat de mobilitat: actuacions en què hi ha una interferència pròpia de l'entorn on es desenvolupen.
- Amb dificultat de mobilitat: actuacions en entorns amb dificultat de mobilitat i/o amb el material aplegat lluny de la zona de treball: - Actuacions amb dificultat d'accessibilitat, per la poca mobilitat de la maquinària, per l'elevada presència de guals particulars i passos de vianants, per la impossibilitat d'ubicar una plataforma de treball lateral, per la impossibilitat d'ocupació de la calçada per fer l'aplec de materials que impliqui fer l'actuació per fases per tal de mantenir el pas de vianants i/o per estar en una zona amb tràfic rodat important - Actuacions en les què els materials estan aplegats lluny de la zona de treball per manca d'espai en la proximitat d'on s'executen les tasques.
- Grau de dificultat associat a l'àmbit de l'actuació en funció de l'amplària de la vorera, calçada o plataforma única
- Grau de dificultat associat a la presència d'elements externs a l'actuació: - Sense afectació per serveis o elements de mobiliari urbà: actuacions sense serveis (canalitzacions d'aigua, semàfors, enllumenat, etc.) ni elements urbans de grans dimensions (marquesines, mòduls d'aparcament de bicicletes, etc.) que interfereixin (o que puguin interferir) en les tasques - Amb afectació per serveis o elements de mobiliari urbà: actuacions amb serveis (canalitzacions d'aigua, semàfors, enllumenat, etc.) o elements urbans de grans dimensions (marquesines, mòduls d'aparcament de bicicletes, etc) que interfereixen en les tasques.
- Grau de dificultat associat a l'abast de l'actuació
L'execució de la unitat d'obra inclou les operacions següents:
- Preparació i comprovació de la superfície d'assentament
- Aportació de material
- Estesa, humectació (si és necessària), i compactació de cada tongada
- Allisada de la superfície de l'última tongada
CONDICIONS GENERALS:
La capa ha de tenir el pendent especificat a la DT o, en el seu defecte, el que especifiqui la DF.
S'han de mantenir els pendents i dispositius de desguàs necessaris per tal d'evitar entollaments.
La superfície de la capa ha de quedar plana i a nivell amb les rasants previstes a la DT.
En tota la superfície s'ha d'arribar, com a mínim, al grau de compactació previst expressat





com a percentatge sobre la densitat màxima obtinguda en l'assaig Pròctor Modificat (UNE 103501).
Mòdul Ev2 (assaig de placa de càrrega) (NLT 357):
- Esplanada (trànsit T3): >= 104 MPa
- Esplanada (trànsit T4-vorals): >= 78 MPa
- Subbase (trànsit T3): >= 80 MPa
- Subbase (trànsit T4-vorals): >= 60 MPa
A més, la relació Ev2/ Ev1 serà < a 2,2.
Toleràncies d'execució:
- Nivell de la superfície: ± 20 mm
- Replanteig de rasants: + 0, - 1/5 del gruix teòric
- Planor: ± 10 mm/3 m
2.- CONDICIONS DEL PROCÉS D'EXECUCIÓ
S'han d'aturar els treballs quan la temperatura ambient sigui inferior a 2°C.
El material es pot utilitzar sempre que les condicions climatològiques no hagin produït alteracions en la seva humitat.
Abans de la utilització d'un tipus de material, serà preceptiva la realització d'un tram de prova, per tal de fixar la composició i forma d'actuació de l'equip compactador i per a determinar la humitat de compactació més adient al procediment d'execució. La DF decidirà si es acceptable la realització d'aquesta prova com a part integrant de l'obra.
La capa no s'ha d'estendre fins que s'hagi comprovat que la superfície sobre la que ha d'assentar-se té les condicions de qualitat i formes previstes, amb les toleràncies establertes. Si en aquesta superfície hi ha defectes o irregularitats que excedeixen les tolerables, s'han de corregir abans de l'execució de la partida d'obra, d'acord amb les instruccions de la DF.
L'estesa s'ha de realitzar, prenent cura d'evitar segregacions i contaminacions, en tongades de gruix no superior a 30 cm.
No s'ha d'estendre cap tongada mentre no s'hagi comprovat el grau de compactació de la precedent.
El contingut òptim d'humitat s'ha de determinar a l'obra, en funció de la maquinària disponible i dels resultats dels assaigs realitzats.
Abans d'estendre una tongada es pot homogeneïtzar i humidificar, si es considera necessari.
Totes les aportacions d'aigua han de fer-se abans de la compactació. Després, l'única humectació admissible és la de la preparació per a col·locar la capa següent.
La compactació s'ha d'efectuar longitudinalment, començant per les vores exteriors i progressant cap al centre per a cavalcar-se en cada recorregut en un ample no inferior a 1/3 del de l'element compactador.
La compactació se ha d'efectuar contínua i sistemàticament. Si es realitza per franges, quan es compacti una d'elles s'ampliarà la zona de compactat per a incloure com a mínim 15 cm de la franja anterior.
Les zones que, per la seva reduïda extensió, el seu pendent o la seva proximitat a obres de pas o desguàs, murs o estructures, no permetin la utilització de l'equip habitual, s'han de compactar amb els mitjans adequats al cas per tal d'aconseguir la densitat prevista.
No s'autoritza el pas de vehicles i maquinària fins que la capa no s'hagi consolidat definitivament. Els defectes que es derivin d'aquest incompliment han de ser reparats pel contractista segons les indicacions de la DF.
3.- UNITAT I CRITERI D'AMIDAMENT
m3 de volum amidat segons les especificacions de la DT.
L'abonament dels treballs de preparació de la superfície d'assentament correspon a la unitat d'obra de la capa subjacent.
No són d'abonament els escreixos laterals ni els necessaris per a compensar la minva de gruixos de capes subjacents.
4.- NORMATIVA DE COMPLIMENT OBLIGATORI
* Orden FOM/3460/2003, de 28 de noviembre, por lo que se aprueba la norma 6.1-IC Secciones del firme, de la Instrucción Técnica de Carreteras.
5.- CONDICIONS DE CONTROL D'EXECUCIÓ I DE L'OBRA ACABADA
CONTROL D'EXECUCIÓ. OPERACIONS DE CONTROL:
Es considera com un lot de control el menor que resulti d'aplicar els 3 criteris següents aplicats sobre una tongada:
- Una longitud de 500 de calçada
- Una superfície de 3.500 m2 de calçada
- La fracció construïda diàriament
Les tasques de control a realitzar són les següents:
- Inspecció visual del material a la descàrrega dels camions, retirant el que presenti restes de terra vegetal, matèria orgànica o pedres de grandària superior a l'admissible.
- Inspecció visual de l'estat de la superfície sobre la que s'ha d'estendre la capa.
- Presa de coordenades i cotes a banda i banda i sobre l'eix de la capa, i control de l'amplada de la tongada estesa, cada 10 m lineals com a màxim.
- Execució d'un tram de prova que, a efectes de control, es tractarà com un lot d'execució.
- Comprovació de les toleràncies d'execució i control de la superfície sobre la que s'ha d'estendre la capa. Inspecció visual de l'estat de la superfície després del pas d'un camió carregat sobre ella.
- Control de l'estesa: comprovació visual del gruix, amplada i pendent transversal de les

tongades d'execució i control de la temperatura ambient.
- Control de compactació. Es realitzaran 7 determinacions de la humitat i densitat in-situ.
- Assaig de placa de càrrega (NLT 357), sobre cada lot. En la zona d'aplicació de la placa es determinarà la humitat in-situ.
- Inspecció visual per a detectar punts baixos capaços de retenir aigua.
CONTROL DE L'OBRA ACABADA. OPERACIONS DE CONTROL:
Les tasques de control a realitzar són les següents:
- Comparació entre la rasant acabada i l'establerta en el projecte: comprovació de l'existència de ruptura de peralt; comprovació de l'amplada de la capa; revisió dels cantells de perfils transversals.
- Control de la regularitat superficial mitjançant la determinació de l'índex de regularitat internacional (IRI) (NLT 330).
CRITERIS DE PRESA DE MOSTRES:
S'han de seguir els criteris que en cada cas, indiqui la DF. Els punts de control de densitat i humitat han d'estar uniformement repartits en sentit longitudinal i aleatòriament distribuïts en la secció transversal de la tongada.
CONTROL D'EXECUCIÓ. INTERPRETACIÓ DE RESULTATS I ACTUACIONS EN CAS D'INCOMPLIMENT:
No s'iniciarà l'execució d'aquesta unitat sense la corresponent aprovació del tram de prova per part de la DF.
No es podrà iniciar l'execució de la capa, sense que la superfície sobre la que s'ha d'assentar compleixi les exigències del plec de condicions.
S'aturaran els treballs d'estesa quan la temperatura ambient estigui per sota del límit establert al plec, o quan s'observi que es produeix segregació o contaminació del material.
Les densitats seques obtingudes en la capa compactada hauran de ser iguals o superiors a les especificades en el plec de condicions, en cada un dels punts de la mostra. Es podran admetre un màxim d'un 40% de punts amb resultat un 2% per sota del valor especificat, sempre que la mitjana del conjunt compleixi l'especificat.
En cas d'incompliment, el contractista corregirà la capa executada, per recompactació o substitució del material. En general, es treballarà sobre tota la tongada afectada (lot), a menys que el defecte de compactació estigui clarament localitzat. Els assaigs de comprovació de la compactació s'intensificaran al doble sobre les capes corregides.
El contingut d'humitat de les capes compactades tindrà caràcter informatiu, i no serà per sí mateix causa de rebuig.
El valor del mòdul de compressibilitat (segon cicle) obtingut a la placa de càrrega complirà les limitacions establertes al plec de condicions. En cas contrari, es recompactarà fins a aconseguir els valors especificats.
Correcció, per part del contractista, dels defectes observats en el control geomètric i de regularitat superficial.
CONTROL DE L'OBRA ACABADA. INTERPRETACIÓ DE RESULTATS I ACTUACIONS EN CAS D'INCOMPLIMENT:
Correcció, per part del contractista, dels defectes observats en el control geomètric i de regularitat superficial.

---

## P9 FERMS I PAVIMENTS

## P93 BASES, SOLERES I RECRESCUDES

## P939- BASE DE REBUIG DE PEDRERA

0.- ELEMENTS QUE CONTEMPLA EL PLEC

P939-IQJT.

1.- DEFINICIÓ I CONDICIONS DE LES PARTIDES D'OBRA EXECUTADES
Subbases o bases de tot-u per a paviments.
En actuacions de reparació, s'han considerat els graus de dificultat següents:
- Grau de dificultat associat a la mobilitat en l'actuació: - Sense dificultat de mobilitat: actuacions en què hi ha una interferència pròpia de l'entorn on es desenvolupen.
- Amb dificultat de mobilitat: actuacions en entorns amb dificultat de mobilitat i/o amb el material aplegat lluny de la zona de treball: - Actuacions amb dificultat d'accessibilitat, per la poca mobilitat de la maquinària, per l'elevada presència de guals particulars i passos de vianants, per la impossibilitat d'ubicar una plataforma de treball lateral, per la impossibilitat d'ocupació de la calçada per fer l'aplec de materials que impliqui fer l'actuació per fases per tal de mantenir el pas de vianants i/o per estar en una





zona amb tràfic rodat important - Actuacions en les què els materials estan aplegats lluny de la zona de treball per manca d'espai en la proximitat d'on s'executen les tasques.
- Grau de dificultat associat a l'àmbit de l'actuació en funció de l'amplària de la vorera, calçada o plataforma única
- Grau de dificultat associat a la presència d'elements externs a l'actuació: - Sense afectació per serveis o elements de mobiliari urbà: actuacions sense serveis (canalitzacions d'aigua, semàfors, enllumenat, etc.) ni elements urbans de grans dimensions (marquesines, mòduls d'aparcament de bicicletes, etc.) que interfereixin (o que puguin interferir) en les tasques - Amb afectació per serveis o elements de mobiliari urbà: actuacions amb serveis (canalitzacions d'aigua, semàfors, enllumenat, etc.) o elements urbans de grans dimensions (marquesines, mòduls d'aparcament de bicicletes, etc) que interfereixen en les tasques.
- Grau de dificultat associat a l'abast de l'actuació
L'execució de la unitat d'obra inclou les operacions següents:
- Preparació i comprovació de la superfície d'assentament
- Aportació de material
- Estesa, humectació (si és necessària), i compactació de cada tongada
- Allisada de la superfície de l'última tongada
CONDICIONS GENERALS:
El material que s'utilitzi ha de complir les especificacions fixades en el plec de condicions corresponent.
Es pot utilitzar material granular reciclat de residus de la construcció o demolicions, provinent de planta autoritzada legalment per al tractament d'aquests residus.
La superfície de la capa ha de quedar plana i a nivell amb les rasants previstes a la DT.
La capa ha de tenir el pendent especificat a la DT o, en el seu defecte, el que especifiqui la DF.
La capa quedarà correctament anivellada de manera que no hi hagi zones que retinguin aigua sobre la seva superfície.
En tota la superfície s'ha d'arribar, com a mínim, al grau de compactació previst expressat com a percentatge sobre la densitat màxima obtinguda a l'assaig Pròctor Modificat, segons UNE-EN 13286-2.
BASE I SUBBASE PER A FERMS DE CARRETERES:
En capes de ferm de carreteres el tot-u utilitzat procedirà de la trituració, total o parcial, de pedra de cantera o grava natural.
Es podran utilitzar materials granulars reciclats, àrids reciclats de residus de construcció i demolició, àrids siderúrgics, subproductes i productes inerts de rebuig per a les categories de trànsit pesat T2 a T4.
Grau de compactació:
- Carreteres amb categoria de trànsit pesat T00 a T2: >= 100% PM, segons UNE 13286-2.
- Carreteres amb categoria de trànsit pesat T3, T4 i vorals: >= 98% PM, segons UNE 13286-2.
Valor del mòdul de deformació vertical Ev2 (assaig de càrrega de placa estàtica de 300 mm), segons UNE 103808:
- Categoria d'esplanada E3: - Categoria de trànsit pesat T00 a T2: >= 200 MPa - Categoria de trànsit pesat T1: >= 180 MPa - Categoria de trànsit pesat T2: >= 150 MPa
- Categoria de trànsit pesat T3: >= 120 MPa - Categoria de trànsit pesat T4 i vorals: >= 100 MPa
- Categoria d'esplanada E2: - Categoria de trànsit pesat T1: >= 150 MPa - Categoria de trànsit pesat T2: >= 120 MPa - Categoria de trànsit pesat T3: >= 100 MPa - Categoria de trànsit pesat T4 i vorals: >= 80 MPa
- Categoria d'esplanada E1: - Categoria de trànsit pesat T2: >= 100 MPa - Categoria de trànsit pesat T3: >= 80 MPa - Categoria de trànsit pesat T4 i vorals: >= 80 MPa
A més, la relació Ev2/ Ev1 serà < a 2,2.
L'índex de Regularitat superficial IRI (NLT-330): Ha de complir amb els valors de la taula 510.7 del PG3 vigent.
Toleràncies d'execució:
- Rasant: + 0, -15 mm de la teòrica, en carreteres T00 a T2; + 0, -20 mm de la teòrica, en la resta de casos.
- Amplària: - 0 mm de la prevista en els plànols de seccions tipus.
- Gruix: - 0 mm del previst en els plànols de seccions tipus.
2.- CONDICIONS DEL PROCÉS D'EXECUCIÓ
CONDICIONS GENERALS:
El tot-u estarà exempt de tot tipus de matèries estranyes que puguin afectar la durabilitat de la capa.
L'equip d'estesa ha de complir les especificacions de l'article 510.4.4 del PG3 vigent.
La capa no s'ha d'estendre fins que s'hagi comprovat que la superfície sobre la que ha d'assentar-se té les condicions de qualitat i formes previstes, amb les toleràncies establertes.
Si en aquesta superfície hi ha defectes o irregularitats que excedeixen les tolerables, s'han de corregir abans de l'execució de la partida d'obra, d'acord amb les instruccions de la DF.
En el cas que el tot-u no es fabriqui a central, abans d'estendre un tongada, es procedirà a la seva homogeneïtzació i humidificació, si es considera necessari.
Durant les operacions de transport es prendran les degudes precaucions per a evitar les segregacions i les variacions d'humitat.
L'equip de compactació complirà les especificacions de l'article 510.4.5 del PG3 vigent.

L'estesa s'ha de realitzar, prenent cura d'evitar segregacions i contaminacions, en tongades de gruix no superior a 30 cm.
Totes les aportacions d'aigua han de fer-se abans de la compactació. Després, l'única humectació admissible és la de la preparació per a col·locar la capa següent.
La compactació s'ha de fer de forma continua i sistemàtica disposant l'equip necessari per a aconseguir la densitat exigida.
Si l'estesa del tot-u es fa per franges, la compactació ha d'incloure 15 cm de l'anterior, com a mínim.
Les zones que, per la seva reduïda extensió, el seu pendent o la seva proximitat a obres de pas o desguàs, murs o estructures, no permetin la utilització de l'equip habitual, s'han de compactar amb els mitjans adequats al cas per tal d'aconseguir la densitat prevista.
No s'autoritza el pas de vehicles i maquinària fins que la capa no s'hagi consolidat definitivament. Els defectes que es derivin d'aquest incompliment han de ser reparats pel contractista segons les indicacions de la DF.
BASE I SUBBASE PER A FERMS DE CARRETERES:
La fabricació de tot-u per al seu ús en ferms de carretera amb categoria de trànsit pesant T00 a T2 es farà en central i no "in situ". L'addició de l'aigua de compactació també s'ha de fer a central excepte quan la DF autoritzi el contrari.
El material es pot utilitzar sempre que les condicions climatològiques no hagin produït alteracions en la seva humitat de tal manera que es superen els valors següents:
- T00 a T1: ± 1 % respecte de la humitat òptima
- T2 a T4 i vorals: ± 1,5 / + 1 % respecte de la humitat óptima
Es realitzarà un tram de prova, amb una longitud no inferior a la definida en el Plec de Prescripcions Tècniques Particulars. La DF definirà si es pot acceptar la realització del tram de prova com a part integrant de l'obra en construcció.
A la vista dels resultats obtinguts, el Director d'Obra ha de definir si és acceptable o no la fórmula de treball i si són acceptables o no els equips proposats pel Contractista.
3.- UNITAT I CRITERI D'AMIDAMENT
m3 de volum amidat segons les especificacions de la DT.
L'abonament dels treballs de preparació de la superfície d'assentament correspon a la unitat d'obra de la capa subjacent.
No són d'abonament els sobreamples laterals ni els necessaris per a compensar la minva de gruixos de capes subjacents.
4.- NORMATIVA DE COMPLIMENT OBLIGATORI
* Orden de 6 de febrero de 1976 por la que se aprueba el Pliego de Prescripciones Técnicas Generales para Obras de Carreteras y Puentes (PG-3).
* Orden FOM/2523/2014, de 12 de diciembre, por la que se actualizan determinados artículos del Pliego de Prescripciones Técnicas Generales para Obras de Carreteras y Puentes, relativos a materiales básicos, a firmes y pavimentos, y a señalización, balizamiento y sistemas de contención de vehículos (PG-3).
BASE I SUBBASE PER A FERMS DE CARRETERES:
Orden FOM/3460/2003, de 28 de noviembre, por lo que se aprueba la norma 6.1-IC Secciones del firme, de la Instrucción Técnica de Carreteras.
5.- CONDICIONS DE CONTROL D'EXECUCIÓ I DE L'OBRA ACABADA
CONTROL D'EXECUCIÓ. OPERACIONS DE CONTROL EN FERMS DE CARRETERES:
Abans d'iniciar la posada en obra del tot-u s'executarà un tram de prova per a comprovar:
- La fórmula de treball.
- La forma d'actuació dels equips d'extensió i compactació.
- El pla de compactació.
- La correspondència entre els mètodes de control que estableix el Plec de Prescripcions Tècniques Particulars o mitjançant assaig i els resultats "in situ".
Les tasques de control a realitzar són les següents:
- Inspecció visual del material a la descàrrega dels camions, retirant el que presenti restes de terra vegetal, matèria orgànica o pedres de grandària superior a l'admissible.
- Inspecció visual de l'estat de la superfície sobre la que s'ha d'estendre la capa.
- Gruix de la capa estesa mitjançant punxó graduat amb la freqüència que estableixi el DO.
- Humitat en el moment de la compactació, mitjançant procediment aprovat pel DO.
- Composició i forma d'actuació de l'equip de posada en obra i compactació.
- Inspecció visual de l'estat de la superfície després del pas d'un camió carregat sobre ella.
- Inspecció visual per a detectar punts baixos capaços de retenir aigua.
CONTROL DE L'OBRA ACABADA. OPERACIONS DE CONTROL EN FERMS DE CARRETERES:
Es considera com un lot de control el menor que resulti d'aplicar els 3 criteris següents aplicats sobre una tongada:
- Una longitud de 500 de calçada
- Una superfície de 3.500 m2 de calçada
- La fracció construïda diàriament
Els assajos "in situ" i presa de mostres es faran en punts escollits aleatòriament, amb un punt per hm com a mínim.
Les tasques de control a realitzar són les següents:
- Determinació de la humitat i de la densitat, en 7 punts escollits aleatòriament per cada lot.
- Assaig de càrrega de placa de 300 mm de diàmetre, segons UNE 103808, per lot. Determinació de la humitat natural, segons UNE 103808, en el mateix lloc que l'assaig de càrrega.





- Comparació entre la rasant acabada i l'establerta en el projecte, en l'eix, ruptura de peralt, en el cas que n'hi hagi i cantells de perfils transversals.
- Comprovació de l'amplada de la capa i el gruix en perfils transversals cada 20 m.
- Control de la regularitat superficial mitjançant la determinació de l'índex de Regularitat Internacional (IRI) (NLT 330), en trams de 1000 m, després de 24 h de la seva execució i abans de l'extensió de la següent capa.
CONTROL DE L'OBRA ACABADA. INTERPRETACIÓ DE RESULTATS I ACTUACIONS EN CAS D'INCOMPLIMENT EN FERMS DE CARRETERES:
El lot de control definit (500 m de calçada, 3500 m2 de calçada o fracció construïda diàriament) s'haurà d'acceptar o rebutjar globalment.
Les condicions d'acceptació són les següents:
- Densitat: - La densitat mitjana obtinguda no deurà ser inferior a l'especificada; no més de 2 individus de la mostra assajada podran presentar resultats individuals per sota de la prescrita en més de 2 punts percentuals. Si la densitat mitja obtinguda és inferior, es tornarà a compactar fins a aconseguir la densitat especificada.
- Humitat: - Els resultats obtinguts tindran caràcter informatiu i no constituiran, per si mateixos, causa de rebuig o acceptació.
- Capacitat de suport: - El mòdul de deformació vertical Ev2 i la relació de mòduls Ev2/Ev1 no han de ser inferiors als especificats a l'article 510.7.2 del PG3 vigent. En cas contrari es tornarà a compactar fins que s'obtinguin aquests valors.
- Gruix: - El gruix mig obtingut no ha de ser inferior al previst en els Plànols de Projecte. En cas d'incompliment es procedirà de la següent manera: - Si és superior o igual al 85% de l'especificat i no hi ha problemes d'entollament, s'acceptarà la capa sempre que es compensi la minva de gruix amb el gruix addicional a la capa superior, per compte del Contractista. - Si és inferior o igual al 85% de l'especificat, s'ha d'escarificar la capa en una profunditat de 15 cm com a mínim, s'afegirà el material necessari de les mateixes característiques i es tornarà a compactar i a refinar la capa per compte del Contractista.
- No s'admetrà que més d'un 15% de la llargària del lot tingui un gruix inferior a l'especificat en els Plànols en més d'un 10%. En cas d'incompliment es dividirà el lot en 2 parts iguals i sobre cada un d'ells s'aplicaran els criteris anteriors.
- Rasant: - Les diferències de cota entre la superfície obtinguda i l'establerta en els Plànols del Projecte no superarà les toleràncies especificades a l'article 510.7.3 del PG3 vigent, ni existiran zones que retinguin aigua: - Si la tolerància es supera per defecte i no hi ha problemes d'entollament, s'acceptarà la superfície sempre que es compensi la minva amb el gruix addicional necessari, per compte del Contractista. - Si la tolerància es supera per excés, aquest es corregirà per compte del Contractista.
- Regularitat superficial: - Quan els resultats obtinguts excedeixin els límits establerts, es procedirà de la següent manera: - Si excedeixen en menys d'un 10% de la llargària del tram controlat s'aplicarà una penalització econòmica del 10%. - Si excedeixen en més del 10% de la llargària del tram controlat, s'ha d'escarificar la capa en una profunditat mínima de 15 cm i es tornarà a compactar i refinar per compte del Contractista.

## P9 FERMS I PAVIMENTS

## P97 RIGOLES

### P970- BASE DE FORMIGÓ PER A RIGOLA

0.- ELEMENTS QUE CONTEMPLA EL PLEC

P970-KPZH.

1.- DEFINICIÓ I CONDICIONS DE LES PARTIDES D'OBRA EXECUTADES
Execució de les operacions necessaries per a la formació de rigoles.
S'han considerat les unitats d'obra següents:
- Formació de base per a rigola, amb formigó en massa.
En actuacions de reparació, s'han considerat els graus de dificultat següents:
- Grau de dificultat associat a la mobilitat en l'actuació: - Sense dificultat de mobilitat: actuacions en què hi ha una interferència pròpia de l'entorn on es desenvolupen.
- Amb dificultat de mobilitat: actuacions en entorns amb dificultat de mobilitat i/o amb el material aplegat lluny de la zona de treball: - Actuacions amb dificultat d'accessibilitat, per la poca mobilitat de la maquinària, per l'elevada presència de guals

particulars i passos de vianants, per la impossibilitat d'ubicar una plataforma de treball lateral, per la impossibilitat d'ocupació de la calçada per fer l'aplec de materials que impliqui fer l'actuació per fases per tal de mantenir el pas de vianants i/o per estar en una zona amb tràfic rodat important - Actuacions en les què els materials estan aplegats lluny de la zona de treball per manca d'espai en la proximitat d'on s'executen les tasques.
- Grau de dificultat associat a l'àmbit de l'actuació en funció de l'amplària de la vorera, calçada o plataforma única
- Grau de dificultat associat a la presència d'elements externs a l'actuació: - Sense afectació per serveis o elements de mobiliari urbà: actuacions sense serveis (canalitzacions d'aigua, semàfors, enllumenat, etc.) ni elements urbans de grans dimensions (marquesines, mòduls d'aparcament de bicicletes, etc.) que interfereixin (o que puguin interferir) en les tasques - Amb afectació per serveis o elements de mobiliari urbà: actuacions amb serveis (canalitzacions d'aigua, semàfors, enllumenat, etc.) o elements urbans de grans dimensions (marquesines, mòduls d'aparcament de bicicletes, etc) que interfereixen en les tasques.
- Grau de dificultat associat a l'abast de l'actuació
L'execució de la unitat d'obra inclou les operacions següents:
Base per a rigola:
- Preparació i comprovació de la superfície d'assentament
- Col·locació del formigó
- Acabat de la superfície
- Protecció del formigó fresc i cura
BASE PER A RIGOLA AMB FORMIGÓ EN MASSA:
El formigonament no pot tenir esquerdes, disgregacions o buits en la seva massa.
Ha de tenir un aspecte uniforme i sense defectes.
Ha de tenir una textura uniforme i contínua.
Les parets han de quedar planes, aplomades i a escaire.
La cara inferior de la base ha de quedar recolzada sobre el suport al mateix nivell que la base de formigó de la vorada.
La secció de la base no pot quedar disminuïda en cap punt per la introducció d'elements de l'encofrat ni d'altres.
Toleràncies d'execució:
- Nivell: ± 10 mm
- Planor: ± 4 mm/2 m
La resistència característica del formigó es comprovarà d'acord amb l'article 57 del CODI ESTRUCTURAL.
Les toleràncies d'execució han de complir l'especificat en l'article 5.9 de l'annex 14 del CODI ESTRUCTURAL.
2.- CONDICIONS DEL PROCÉS D'EXECUCIÓ
CONDICIONS GENERALS:
El suport ha de tenir el grau de compactació adequat i les rasants previstes.
Grau de compactació (assaig PM)
- Base de formigó o rigola amb peces: >= 95%
- Rigola de formigó: >= 90%
ELEMENTS DE FORMIGÓ EN MASSA:
La temperatura ambient per a formigonar ha d'estar entre 5°C i 40°C.
S'han d'aturar els treballs quan la pluja pugui llevar la capa superficial del formigó fresc.
El formigó s'ha de posar a l'obra abans que inicii el seu adormiment.
L'abocada del formigó s'ha de fer sense que es produeixin disgregacions.
La compactació s'ha de fer per vibració fins aconseguir una massa compacta i sense que es produeixin segregacions.
Per a realitzar junts de formigonament no previstos al projecte és necessària l'autorització i les indicacions explícites de la DF.
Durant l'adormiment i fins aconseguir el 70% de la resistència prevista s'ha de mantenir humida la superfície del formigó. Aquest procés ha de ser, com a mínim, de 3 dies.
3.- UNITAT I CRITERI D'AMIDAMENT
BASE PER A RIGOLA AMB FORMIGÓ EN MASSA:
m3 de volum amidat segons les especificacions de la DT.
4.- NORMATIVA DE COMPLIMENT OBLIGATORI
ELEMENTS DE FORMIGÓ EN MASSA:
Real Decreto 470/2021, de 29 de junio, por el que se aprueba el Código Estructural.
5.- CONDICIONS DE CONTROL D'EXECUCIÓ I DE L'OBRA ACABADA
CONTROL D'EXECUCIÓ. OPERACIONS DE CONTROL:
Els punts de control més destacables són els següents:
- Control d'execució i acabats de la base de formigó sobre la que es col·loquen les peces de vorada o de rigola.
- Inspecció visual del procediment d'execució, d'acord a les condicions del plec i al procediment adoptat
CONTROL DE L'OBRA ACABADA. OPERACIONS DE CONTROL:
Els punts de control més destacables són els següents:
Es comprovarà que s'han adoptat les mesures necessàries per assegurar la compatibilitat entre els diferents productes, elements i sistemes constructius.
Inspecció visual de la unitat acabada.
- Comprovació topogràfica de les alineacions i condicions generals d'acabat.





CRITERIS DE PRESA DE MOSTRES:
Els controls s'han de realitzar segons les instruccions de la DF.
INTERPRETACIÓ DE RESULTATS I ACTUACIONS EN CAS D'INCOMPLIMENT:
Correcció per part del contractista de les irregularitats observades.

## P9 FERMS I PAVIMENTS

## P97 RIGOLES

## P972- ENCOFRAT PER A RIGOLES

1.- DEFINICIÓ I CONDICIONS DE LES PARTIDES D'OBRA EXECUTADES
Muntatge i desmuntatge d'encofrats metàl·lics o de fusta, per a la formació de rigoles.
En actuacions de reparació, s'han considerat els graus de dificultat següents:
- Grau de dificultat associat a la mobilitat en l'actuació: - Sense dificultat de mobilitat: actuacions en què hi ha una interferència pròpia de l'entorn on es desenvolupen.
- Amb dificultat de mobilitat: actuacions en entorns amb dificultat de mobilitat i/o amb el material aplegat lluny de la zona de treball: - Actuacions amb dificultat d'accessibilitat, per la poca mobilitat de la maquinària, per l'elevada presència de guals particulars i passos de vianants, per la impossibilitat d'ubicar una plataforma de treball lateral, per la impossibilitat d'ocupació de la calçada per fer l'aplec de materials que impliqui fer l'actuació per fases per tal de mantenir el pas de vianants i/o per estar en una zona amb tràfic rodat important - Actuacions en les què els materials estan aplegats lluny de la zona de treball per manca d'espai en la proximitat d'on s'executen les tasques.
- Grau de dificultat associat a l'àmbit de l'actuació en funció de l'amplària de la vorera, calçada o plataforma única
- Grau de dificultat associat a la presència d'elements externs a l'actuació: - Sense afectació per serveis o elements de mobiliari urbà: actuacions sense serveis (canalitzacions d'aigua, semàfors, enllumenat, etc.) ni elements urbans de grans dimensions (marquesines, mòduls d'aparcament de bicicletes, etc.) que interfereixin (o que puguin interferir) en les tasques - Amb afectació per serveis o elements de mobiliari urbà: actuacions amb serveis (canalitzacions d'aigua, semàfors, enllumenat, etc.) o elements urbans de grans dimensions (marquesines, mòduls d'aparcament de bicicletes, etc) que interfereixen en les tasques.
- Grau de dificultat associat a l'abast de l'actuació
L'execució de la unitat d'obra inclou les operacions següents:
- Muntatge de l'encofrat
- Neteja del fons de l'encofrat
- Pintat de l'interior de l'encofrat amb desencofrant
- Desmuntatge de l'encofrat
- Neteja i recollida dels elements de l'encofrat
CONDICIONS GENERALS:
Els elements que formen l'encofrat i les seves unions han de ser suficientment rígids i resistents per a garantir les toleràncies dimensionals i per a suportar, sense assentaments ni deformacions perjudicials, les accions estàtiques i dinàmiques que comporta el seu formigonament i compactació.
L'interior de l'encofrat ha d'estar pintat amb desencofrant abans del muntatge, sense que hi hagi regalims. La DF ha d'autoritzar, en cada cas, la col·locació d'aquests productes.
El desencofrant no ha d'impedir la ulterior aplicació de revestiment ni la possible execució de junts de formigonament, especialment quan siguin elements que posteriorment s'hagin d'unir per a treballar solidàriament.
Ha de ser suficientment estanc per a impedir una pèrdua apreciable de pasta entre els junts.
Ha d'estar muntat de manera que permeti un desencofratge fàcil.
Si s'utilitzen taulers de fusta, els junts entre aquests han de permetre l'entumiment de les mateixes per l'humitat del reg i del formigó, sense que deixin fugir pasta durant el formigonament. Per a evitar-ho es podrà autoritzar un segellant adequat.
En el cas que els encofrats hagin variat les seves característiques geomètriques per haver patit desperfectes, deformacions, guerxaments, etc, no s'han de forçar per a que recuperin la seva forma correcta.
Ha de portar marcada l'alçària per a formigonar.
Abans de començar a formigonar, el contractista ha d'obtenir de la DF l'aprovació per escrit de l'encofrat.
El fons de l'encofrat ha de ser net abans de començar a formigonar.
S'han d'adoptar les mesures oportunes per a què els encofrats i motlles no impedeixin la lliure retracció del formigó.

Cap element d'obra podrà ser desencofrat sense l'autorització de la DF.
El desencofrat podrà fer-se als tres dies de formigonada la peça, si durant aquest intèrval no s'han produït temperatures baixes o d'altres causes que puguin alterar el procediment normal d'enduriment del formigó.
La DF podrà reduir els terminis anteriors quan ho consideri oportú.
No s'han de reblir els cocons o defectes que es puguin apreciar al formigó al desencofrar, sense l'autorització de la DF.
Els filferros i ancoratges de l'encofrat que hagin quedat fixats al formigó s'han de tallar al ras del parament.
Toleràncies de muntatge i deformacions de l'encofrat pel formigonament:
- Moviments locals de l'encofrat: <= 5 mm
- Moviments del conjunt (L=llum): <= L/1000
Toleràncies d'execució:
Les toleràncies d'execució han de complir l'especificat en el punt 5 de l'annex 14 del CODI ESTRUCTURAL.
2.- CONDICIONS DEL PROCÉS D'EXECUCIÓ
No s'han de transmetre a l'encofrat vibracions de motors.
Abans de formigonar s'ha d'humitejar l'encofrat, si és de fusta, i s'ha de comprovar el nivell, l'aplomat i la solidesa del conjunt.
Quan entre la realització de l'encofrat i el formigonament passin més de tres mesos, s'ha de fer una revisió total de l'encofrat, abans de formigonar.
Per al control del temps de desencofrat, s'han d'anotar a l'obra les temperatures màximes i mínimes diàries mentre durin els treballs d'encofrat i desencofrat, així com la data en què s'ha formigonat cada element.
El desencofrat de l'element s'ha de fer sense cops ni sotragades.
3.- UNITAT I CRITERI D'AMIDAMENT
m de llargària amidada segons les especificacions de la DT.
Aquest criteri inclou els apuntalaments previs, els elements auxiliars per a muntatge de l'encofrat i els elements d'acabat de les cantonades per a formigó vist, com ara matavius o altres sistemes, així com la recollida, neteja i condicionament dels elements utilitzats.
4.- NORMATIVA DE COMPLIMENT OBLIGATORI
Real Decreto 470/2021, de 29 de junio, por el que se aprueba el Código Estructural.

## P9 FERMS I PAVIMENTS

## P97 RIGOLES

### P976- RIGOLA DE PECES DE FORMIGÓ

0.- ELEMENTS QUE CONTEMPLA EL PLEC

P976-IR1H.

1.- DEFINICIÓ I CONDICIONS DE LES PARTIDES D'OBRA EXECUTADES
Execució de les operacions necessaries per a la formació de rigoles.
S'han considerat les unitats d'obra següents:
- Formació de rigola o encintat amb peces de pedra natural, morter o formigó, col·locades amb morter.
En actuacions de reparació, s'han considerat els graus de dificultat següents:
- Grau de dificultat associat a la mobilitat en l'actuació: - Sense dificultat de mobilitat: actuacions en què hi ha una interferència pròpia de l'entorn on es desenvolupen.
- Amb dificultat de mobilitat: actuacions en entorns amb dificultat de mobilitat i/o amb el material aplegat lluny de la zona de treball: - Actuacions amb dificultat d'accessibilitat, per la poca mobilitat de la maquinària, per l'elevada presència de guals particulars i passos de vianants, per la impossibilitat d'ubicar una plataforma de treball lateral, per la impossibilitat d'ocupació de la calçada per fer l'aplec de materials que impliqui fer l'actuació per fases per tal de mantenir el pas de vianants i/o per estar en una zona amb tràfic rodat important - Actuacions en les què els materials estan aplegats lluny de la zona de treball per manca d'espai en la proximitat d'on s'executen les tasques.
- Grau de dificultat associat a l'àmbit de l'actuació en funció de l'amplària de la vorera, calçada o plataforma única
- Grau de dificultat associat a la presència d'elements externs a l'actuació: - Sense afectació per serveis o elements de mobiliari urbà: actuacions sense serveis (canalitzacions





d'aigua, semàfors, enllumenat, etc.) ni elements urbans de grans dimensions (marquesines, mòduls d'aparcament de bicicletes, etc.) que interfereixin (o que puguin interferir) en les tasques - Amb afectació per serveis o elements de mobiliari urbà: actuacions amb serveis (canalitzacions d'aigua, semàfors, enllumenat, etc.) o elements urbans de grans dimensions (marquesines, mòduls d'aparcament de bicicletes, etc) que interfereixen en les tasques.
- Grau de dificultat associat a l'abast de l'actuació
L'execució de la unitat d'obra inclou les operacions següents:
Rigola amb peces col·locades amb morter:
- Preparació i comprovació de la superfície d'assentament
- Col·locació de la capa de morter
- Col·locació de les peces
- Col·locació de la beurada
- Neteja de la superfície acabada
RIGOLA:
S'ha d'ajustar a les alineacions previstes.
Ha de tenir un aspecte uniforme i sense defectes.
Quan la rigola és sense forma de cuneta, la cara superior ha de tenir un pendent transversal del 2% al 4% per al desguàs del ferm, excepte quan siguin rigoles sense desnivell.
Toleràncies d'execució:
- Replanteig: ± 10 mm (no acumulatius)
- Nivell: ± 10 mm
- Planor: ± 4 mm/2 m
RIGOLA AMB PECES:
Les peces no han d'estar trencades, escantonades o tacades.
Les peces han de formar una superfície plana i uniforme, han d'estar ben assentades, col·locades a fil i a tocar i en alineacions rectes.
Els junts entre les peces han de ser <= 5 mm i han de quedar rejuntats amb beurada de ciment.
2.- CONDICIONS DEL PROCÉS D'EXECUCIÓ
CONDICIONS GENERALS:
El suport ha de tenir el grau de compactació adequat i les rasants previstes.
Grau de compactació (assaig PM)
- Base de formigó o rigola amb peces: >= 95%
- Rigola de formigó: >= 90%
RIGOLA AMB PECES:
S'ha de treballar a una temperatura ambient que oscil·li entre els 5°C i els 40°C i sense pluges.
S'ha de col·locar a truc de maceta sobre una capa de morter de 3 cm de gruix.
No es pot trepitjar la rigola després d'haver-se abeurat fins al cap de 24 h a l'estiu, 48 h a l'hivern.
3.- UNITAT I CRITERI D'AMIDAMENT
RIGOLA:
m de llargària amidada segons les especificacions de la DT.
4.- NORMATIVA DE COMPLIMENT OBLIGATORI
RIGOLA AMB PECES:
No hi ha normativa de compliment obligatori.
5.- CONDICIONS DE CONTROL D'EXECUCIÓ I DE L'OBRA ACABADA
CONTROL D'EXECUCIÓ. OPERACIONS DE CONTROL:
Els punts de control més destacables són els següents:
- Control d'execució i acabats de la base de formigó sobre la que es col·loquen les peces de vorada o de rigola.
- Control de l'aspecte de les peces abans de la seva col·locació.
- Inspecció visual del procediment d'execució, d'acord a les condicions del plec i al procediment adoptat
CONTROL DE L'OBRA ACABADA. OPERACIONS DE CONTROL:
Els punts de control més destacables són els següents:
Es comprovarà que s'han adoptat les mesures necessàries per assegurar la compatibilitat entre els diferents productes, elements i sistemes constructius.
Inspecció visual de la unitat acabada.
- Comprovació topogràfica de les alineacions i condicions generals d'acabat.
CRITERIS DE PRESA DE MOSTRES:
Els controls s'han de realitzar segons les instruccions de la DF.
INTERPRETACIÓ DE RESULTATS I ACTUACIONS EN CAS D'INCOMPLIMENT:
Correcció per part del contractista de les irregularitats observades.

## PF TUBS I ACCESSORIS PER A GASOS I FLUIDS

**PFA TUBS I ACCESSORIS DE PVC**

**PFA8- TUB DE PVC-U A PRESSIÓ, COL·LOCAT**

**PFA8-1 TUB DE PVC-U A PRESSIÓ, COL·LOCAT**

0.- ELEMENTS QUE CONTEMPLA EL PLEC

PFA8-120M1,PFA8-128BU.

1.- DEFINICIÓ I CONDICIONS DE LES PARTIDES D'OBRA EXECUTADES
Canalitzacions amb tub de poli (clorur de vinil) no plastificat PVC o C-PVC, per a transport i distribució de fluids a pressió i col·locació d'accessoris en canalitzacions per a soterrar, col·locats superficialment o al fons de la rasa.
S'han considerat els graus de dificultat de muntatge per als tubs, següents:
- Grau mitjà, que correspon a una xarxa equilibrada en trams lineals i amb accessoris (distribucions d'aigua, gas, calefacció, etc.)
- Sense especificació del grau de dificultat que correspon a una xarxa on es poden donar trams lineals, equilibrats i amb predomini d'accessoris indistintament al llarg del seu recorregut (instal·lacions d'obres d'enginyeria civil, etc.)
S'han considerat els tipus d'unió següents:
- Unió encolada
- Unió elàstica amb anella elastomèrica d'estanquitat
L'execució de la unitat d'obra inclou les operacions següents:
- Comprovació i preparació del pla de suport (en canalitzacions per soterrar)
- Replanteig de la conducció
- Col·locació de l'element en la seva posició definitiva
- Execució de totes les unions necessàries
- Neteja de la canonada
- Retirada de l'obra de retalls de tubs, materials per a junts, etc.
No s'inclou, en les instal·lacions sense especificació del grau de dificultat, la col·locació d'accessoris. La variació del grau de dificultat en els diferents trams de la xarxa no permet fixar la repercussió d'accessoris; per això, la seva col·locació es considera una unitat d'obra diferent.
CONDICIONS GENERALS:
La posició ha de ser la reflectida a la DT o, en el seu defecte, la indicada per la DF.
Els junts han de ser estancs a la pressió de prova, han de resistir els esforços mecànics i no han de produir alteracions apreciables en el règim hidràulic de la canonada.
Totes les unions, canvis de direcció i sortides de ramals s'han de fer per mitjà d'accessoris del material del tub, emmotllats per injecció i normalitzats. Les unions s'han de fer encolades amb adhesiu normalitzat, o bé, amb junt elàstic; segons correspongui al tipus d'unió definit per a la instal·lació.
El pas a través d'elements estructurals s'ha de fer amb passamurs i l'espai que quedi s'ha d'omplir amb material elàstic. Els passamurs han de sobresortir >= 3 mm del parament. Dins del passamurs no hi pot quedar cap accessori.
La superfície del tub o del calorifugant, si n'hi ha d'haver, ha d'estar a >= 300 mm de qualsevol conductor elèctric i s'ha de procurar que passi per sota.
COL·LOCACIÓ SUPERFICIAL:
Els tubs han de ser accessibles. Les canonades s'han d'estendre perpendicularment o paral·lelament respecte a l'estructura de l'edifici. Les horitzontals han de passar preferentment a prop del paviment o del sostre.
Sobre envans, els suports s'han de fixar amb tacs i visos, i a les parets, s'han d'encastar.
Si l'abraçadora del suport és metàl·lica, entre ella i el tub s'ha d'interposar una anella elàstica.
La canonada no pot travessar xemeneies ni conductes.
Distància entre suports:
- Tubs PVC:

| Diàmetre nominal (mm) | Distància entre suports (m) | |
|---|---|---|
| | trams verticals | trams horitzontals |
| 16 - 20 | 1,1 | 0,7 |
| 25 - 75 | 1,3 | 0,8 |
| 90 - 110 | 2 | 0,8 |
| 125 - 200 | 2 | 1 |
| 250 - 500 | 2,5 | 1,2 |

COL·LOCACIÓ SOTERRADA:





Han de quedar centrats i alineats dins de la rasa.
La fondària de la rasa ha de permetre que el tub descansi sobre un llit de sorra de riu. Pel seu damunt hi ha d'haver un reblert de terra ben piconada per tongades de 20 cm. Les primeres capes que envolten el tub cal piconar-les amb cura.
Gruix del llit de sorra: >= 10 cm
Gruix del reblert: (sense trànsit rodat): >= 50 cm
Gruix del reblert: (amb trànsit rodat): >= 80 cm
El tub s'ha de col·locar dins la rasa serpentejant lleugerament per a permetre les contraccions i dilatacions degudes a canvis de temperatura.
Per tal de contrarestar les reaccions axials que es produeixen en circular el fluid, els punts singulars (corbes, reduccions, etc.), han d'estar ancorades a daus massissos de formigó.
En cas de coincidència de canonades d'aigua potable i de sanejament, les d'aigua potable han de passar per un pla superior a les de sanejament i han d'anar separades tangencialment 100 cm.
Per damunt del tub s'ha de fer un reblert de terres compactades, que han de complir l'especificat en el seu plec de condicions.
2.- CONDICIONS DEL PROCÉS D'EXECUCIÓ
CONDICIONS GENERALS:
La descàrrega i manipulació dels elements s'ha de fer de forma que no rebin cops.
Per a fer la unió dels tubs no s'han de forçar ni deformar els extrems.
La unió entre els tubs i altres elements d'obra s'ha de fer garantint la no transmissió de càrregues, la impermeabilitat i l'adherència amb les parets.
Cada cop que s'interromp el muntatge, cal tapar els extrems oberts.
En les unions elàstiques l'extrem llis del tub s'ha de netejar i lubrificar amb un lubrificant autoritzat pel fabricant del tub, abans de fer la connexió.
En les unions encolades l'adhesiu s'ha d'aplicar amb pinzell als dos extrems per a unir.
L'extrem recte del tub ha de tenir l'aresta exterior aixamfranada.
Si s'ha de tallar un tub, cal fer-ho perpendicularment a l'eix i eliminar les rebaves.
El tub s'ha d'encaixar sense moviments de torsió.
No és permès conformar els tubs a l'obra, s'han d'utilitzar els accessoris adequats.
Un cop acabada la instal·lació, s'ha de netejar interiorment fent-hi passar aigua perquè arrossegui les brosses i els gasos destil·lats produïts pel lubricant, l'adhesiu i el netejador que s'hagi utilitzat atenent al tipus d'unió. No s'ha de fer servir en aquesta operació cap tipus de dissolvent.
En el cas que la canonada sigui per abastament d'aigua, cal fer un tractament de depuració bacteriològic després de rentar-la.
COL·LOCACIÓ SOTERRADA:
Abans de baixar els elements a la rasa la DF ha d'examinar-los, rebutjant els que presentin algun defecte.
Abans de la col·locació dels elements cal comprovar que la rasant, l'amplària, la fondària i el nivell freàtic de la rasa corresponen als especificats en la DT. En cas contrari cal avisar la DF.
El fons de la rasa ha d'estar net abans de baixar els elements.
Si la canonada té un pendent > 10% s'ha de muntar en sentit ascendent. Si no es pot fer d'aquesta manera, cal fixar-la provisionalment per evitar el lliscament dels tubs.
Els tubs s'han de calçar i colzar per a impedir el seu moviment.
Col·locats els elements al fons de la rasa, s'ha de comprovar que el seu interior és lliure d'elements que puguin impedir el seu assentament o funcionament correctes (terres, pedres, eines de treball, etc.).
Les canonades i les rases s'han de mantenir lliures d'aigua, esgotant amb bomba o deixant desguassos a l'excavació.
No s'han de muntar trams de més de 100 m de llarg sense fer un reblert parcial de la rasa deixant el junts descoberts. Aquest reblert ha de complir les especificacions tècniques del reblert de la rasa.
Un cop situada la canonada a la rasa, parcialment reblerta excepte a les unions, s'han de fer les proves de pressió interior i d'estanquitat segons la normativa vigent.
No es pot procedir al reblert de les rases sense l'autorització expressa de la DF.
Els daus d'ancoratge s'han de fer una vegada enllestida la instal·lació. S'han de col·locar de forma que els junts de les canonades i dels accessoris siguin accessibles per a la seva reparació.
3.- UNITAT I CRITERI D'AMIDAMENT
TUBS:
m de llargària instal·lada, amidada segons les especificacions de la DT, entre els eixos dels elements o dels punts per connectar.
Aquest criteri inclou les pèrdues de material per retalls i els empalmaments que s'hagin efectuat.
En les instal·lacions amb grau de dificultat especificat, inclou, a més, la repercussió de les peces especials per col·locar.
COL·LOCACIÓ SOTERRADA:
No s'inclouen en aquest criteri els daus de formigó per a l'ancoratge dels tubs ni les brides metàl·liques per a la subjecció dels mateixos.
4.- NORMATIVA DE COMPLIMENT OBLIGATORI
La normativa ha de ser l'específica a l'ús a què es destini.

5.- CONDICIONS DE CONTROL D'EXECUCIÓ I DE L'OBRA ACABADA
CONTROL D'EXECUCIÓ. OPERACIONS DE CONTROL:
Les tasques de control a realitzar són les següents:
- Comprovació de la correcta implantació de les conduccions a l'obra segons el traçat previst.
- Control visual de l'execució de la instal·lació, comprovant: - Suportació - Verticalitat i pendents a trams horitzontals d'evacuació - Diàmetres - Utilització dels accessoris adequats a empalmaments i entroncaments - Distància a altres elements i conduccions. - Resistència al foc del material. - Sectorització - Elements, sifons i pericons. - Existència de proteccions a trams baixos susceptibles de cops
- Realització de proves d'estanquitat i evacuació a instal·lacions de sanejament i evacuació d'aigües pluvials segons document HS-5 del Codi Tècnic de l'edificació.
CONTROL DE L'OBRA ACABADA. OPERACIONS DE CONTROL:
Les tasques de control a realitzar són les següents:
- Manteniment de la instal·lació.
- Realització i emissió d'informe amb resultats dels controls i dels assaigs realitzats i de quantificació dels mateixos.
CRITERIS DE PRESA DE MOSTRES:
S'ha de comprovar la totalitat de la instal·lació.
INTERPRETACIÓ DE RESULTATS I ACTUACIONS EN CAS D'INCOMPLIMENT:
En cas de deficiències de material o execució, si es pot esmenar sense canviar materials, s'ha de procedir a fer-ho. En cas contrari, s'ha de procedir a canviar tot el material afectat.
En cas de manca d'elements o discrepàncies amb el projecte, s'ha de procedir a l'adequació, d'acord amb el que determini la DF.

---

**PH INSTAL·LACIONS D'ENLLUMENAT**

**PHM ELEMENTS DE SUPORT PER A LLUMS EXTERIORS**

**PHM2- COLUMNA, COL·LOCADA**

0.- ELEMENTS QUE CONTEMPLA EL PLEC

PHM2-DBEQ,PHM2-DBER.

1.- DEFINICIÓ I CONDICIONS DE LES PARTIDES D'OBRA EXECUTADES
Suports metàl·lics per a llums exteriors, col·locats ancorats al paviment i els seus components acoblats a aquests.
S'han considerat els elements següents:
- Columnes d'acer galvanitzat de forma recta o troncocónica, ancorades amb un dau de formigó
L'execució de la unitat d'obra inclou les operacions següents:
Suports verticals, ancorats al paviment:
- Formigonament del dau de base, amb les perns d'ancoratge
- L'hissat, fixació i anivellament
- Connexionat a la xarxa
CONDICIONS GENERALS:
La posició ha de ser la reflectida a la DT o, en el seu defecte, la indicada per la DF.
SUPORTS VERTICALS:
S'ha d'instal·lar en posició vertical.
Ha de quedar fixada sòlidament a la base de formigó pels seus perns.
La fixació de la platina de base als perns s'ha de fer mitjançant volanderes, femelles i contrafemelles.
La situació de la porta del compartiment per a accessoris ha de ser la recomenada per l'UNE 72-402.
Ha de quedar connectat al conductor de terra mitjançant la pressió de terminal, cargol i femelles.
Toleràncies d'execució:
- Verticalitat: ± 10 mm/3 m
- Posició: ± 50 mm
2.- CONDICIONS DEL PROCÉS D'EXECUCIÓ
CONDICIONS GENERALS:
La instal·lació elèctrica s'ha de fer sense tensió a la línia.
SUPORTS VERTICALS:
S'ha d'utilitzar un camió-grua per descarregar i manipular el pal durant la seva fixació.





Durant el muntatge s'ha de deixar lliure i acotada una zona de radi igual a l'alçària del pal més 5 m.
Cal que la zona de treball quedi degudament senyalitzada amb una tanca i llums vermells durant la nit.
3.- UNITAT I CRITERI D'AMIDAMENT
Unitat de quantitat instal·lada, mesurada segons les especificacions de la DT.
4.- NORMATIVA DE COMPLIMENT OBLIGATORI
NORMATIVA GENERAL:
Real Decreto 842/2002 de 2 de agosto, por el que se aprueba el Reglamento Electrotécnico de Baja Tensión. REBT 2002.
SUPORTS VERTICALS:
UNE-EN 40-2:2006 Columnas y báculos de alumbrado. Parte 2: Requisitos generales y dimensiones.
UNE-EN 40-5:2003 Columnas y báculos de alumbrado. Parte 5: Requisitos para las columnas y báculos de alumbrado de acero.

---

**PH INSTAL·LACIONS D'ENLLUMENAT**

**PHM ELEMENTS DE SUPORT PER A LLUMS EXTERIORS**

**PHM3- CREUETA PER A SUPORT DE LLUMS EXTERIORS, COL·LOCADA**

1.- DEFINICIÓ I CONDICIONS DE LES PARTIDES D'OBRA EXECUTADES
Suports metàl·lics per a llums exteriors, col·locats ancorats al paviment i els seus components acoblats a aquests.
S'han considerat els elements següents:
- Creueta d'acer, galvanitzat o amb imprimació antioxidant, de fins a 3 m de llargària, acoblada amb brida o amb platina a tub d'acer.
L'execució de la unitat d'obra inclou les operacions següents:
Creueta:
- Muntatge, fixació i anivellament
CONDICIONS GENERALS:
La posició ha de ser la reflectida a la DT o, en el seu defecte, la indicada per la DF.
CREUETA:
Ha de quedar fixat sòlidament al fust de la columna mitjançant cargols(platina) o amb una brida(brida).
La fixació s'ha de fer pel punt central de la creueta.
L'accés dels cables d'alimentació i protecció a la creueta s'ha de fer pel punt central de la mateixa.
L'accés dels cables d'alimentació i protecció del llum s'ha de fer mitjançant la pràctica de taladres de diàmetre adequat a la creueta, just en el punt de subjecció del llum.
Toleràncies d'execució:
- Posició: ± 20 mm
2.- CONDICIONS DEL PROCÉS D'EXECUCIÓ
CONDICIONS GENERALS:
La instal·lació elèctrica s'ha de fer sense tensió a la línia.
3.- UNITAT I CRITERI D'AMIDAMENT
Unitat de quantitat instal·lada, mesurada segons les especificacions de la DT.
4.- NORMATIVA DE COMPLIMENT OBLIGATORI
NORMATIVA GENERAL:
Real Decreto 842/2002 de 2 de agosto, por el que se aprueba el Reglamento Electrotécnico de Baja Tensión. REBT 2002.

---

**PH INSTAL·LACIONS D'ENLLUMENAT**

**PHN LLUMS PER A EXTERIORS**

**PHNA- LLUM ASIMÈTRIC PER A EXTERIOR AMB LÀMPADA D'HALOGENURS METÀL·LICS, COL·LOCAT**

0.- ELEMENTS QUE CONTEMPLA EL PLEC

PHNA-BZMJ.

1.- DEFINICIÓ I CONDICIONS DE LES PARTIDES D'OBRA EXECUTADES
Llum per a exteriors, col·locat acoblat al suport o encastat.
S'han considerat les unitats d'obra següents:
Llum asimètric per a vials, amb difusor, amb allotjament per a equip, per làmpada d'halogenurs metàl·lics, acoblat al suport.
L'execució de la unitat d'obra inclou les operacions següents:
- Muntatge, fixació i anivellament
- Connexionat i col·locació de les làmpades
- Comprovació del funcionament
- Retirada de l'obra de les restes d'embalatges, retalls de tubs, cables, etc.
CONDICIONS GENERALS:
La posició ha de ser la reflectida a la DT o, en el seu defecte, la indicada per la DF.
Tots els materials que intervenen en la instal·lació han de ser compatibles entre si. Per aquest motiu, el muntatge i les connexions dels aparells han d'estar fets amb els materials i accessoris subministrats pel fabricant, o expressament aprovats per aquest.
Ha de quedar fixat sòlidament al suport, amb el sistema de fixació disposat pel fabricant.
Ha d'estar connectada a la xarxa d'alimentació elèctrica i a la línia de terra.
Cap part accessible de l'element instal·lat no ha d'estar en tensió, fora dels punts de connexió.
No s'han de transmetre esforços entre els elements de la instal·lació elèctrica (tubs i cables) i la lluminària.
Els cables han d'entrar al cos de la lluminària pels punts previstos pel fabricant.
La làmpada ha de quedar allotjada al portalàmpades i fent contacte amb aquest.
Un cop instal·lat ha de ser possible el desmuntatge de les parts del llum que necessitin manteniment.
2.- CONDICIONS DEL PROCÉS D'EXECUCIÓ
CONDICIONS GENERALS:
La instal·lació elèctrica s'ha de fer sense tensió a la línia.
Si incorpora difusor de vidre, es tindrà cura durant la seva manipulació.
Es tindrà cura de no embrutar el difusor ni els components de la òptica durant la col·locació del llum. Si s'embruten es netejaran adequadament.
La col·locació i connexionat de la lluminària s'han de fer seguint les instruccions del fabricant.
Abans de començar els treballs de muntatge, s'ha de fer un replanteig que ha de ser aprovat per la DF.
S'ha de comprovar que les característiques tècniques de l'aparell corresponguin a les especificades al projecte.
Tots els elements s'han d'inspeccionar abans de la seva col·locació.
La seva instal·lació no ha d'alterar les característiques de l'element.
Cal comprovar la idoneïtat de la tensió disponible amb la de l'equip de la lluminària.
Un cop instal·lat l'equip, es procedirà a la retirada de l'obra de tots els materials sobrants com ara embalatges, retalls de tubs, cables, etc.
3.- UNITAT I CRITERI D'AMIDAMENT
Unitat de quantitat instal·lada, mesurada segons les especificacions de la DT.
La instal·lació inclou la làmpada i el cablejat interior del llum.
En les instal·lacions que ho especifica, també inclou l'equip complert d'encesa.
4.- NORMATIVA DE COMPLIMENT OBLIGATORI
NORMATIVA GENERAL:
Real Decreto 842/2002 de 2 de agosto, por el que se aprueba el Reglamento Electrotécnico de Baja Tensión. REBT 2002.
UNE-EN 60598-1:2009 Luminarias. Parte 1: Requisitos generales y ensayos.
UNE-EN 60598-2-3:2003 Luminarias. Parte 2-3: Requisitos particulares. Luminarias para alumbrado público.
UNE-EN 60238:2006 Portalámparas con rosca Edison.
LLUMS D'INSTAL·LACIONS D'ENLLUMENAT EXTERIOR SUPERIORS A 1 kW
Real Decreto 1890/2008, de 14 de noviembre, por el que se aprueba el Reglamento de eficiencia energética en instalaciones de alumbrado exterior y sus Instrucciones técnicas complementarias EA-01 a EA-07.
5.- CONDICIONS DE CONTROL D'EXECUCIÓ I DE L'OBRA ACABADA
CONTROL D'EXECUCIÓ. OPERACIONS DE CONTROL:
Les tasques de control a realitzar són les següents:
- Comprovació de la correcta instal·lació de les lluminàries.
- Control visual de la instal·lació (linealitat, suports).
- Verificar el funcionament de l'enllumenat, comprovant la correcta distribució de les enceses i l'equilibrat de fases, si és el cas.





- Mesurar nivells d'il·luminació
CONTROL DE L'OBRA ACABADA. OPERACIONS DE CONTROL:
Les tasques de control a realitzar són les següents:
- Realització i emissió d'informe amb resultats dels controls i mesures realitzades.
CRITERIS DE PRESA DE MOSTRES:
Es realitzarà el control visual i es verificarà el funcionament de tota la instal·lació.
Es comprovarà l'equilibrat de fases, si és el cas, de forma aleatòria en punts amb diferents distribució.
Es mesuraran els nivells d'il·luminació en cada local de característiques diferents.
INTERPRETACIÓ DE RESULTATS I ACTUACIONS EN CAS D'INCOMPLIMENT:
En cas d'incompliment de la Normativa vigent, es procedirà a la seva adequació.
En cas de deficiències de material o execució, es procedirà d'acord amb el que determini la DF.

**PR TREBALLS AL MEDI NATURAL I JARDINERIA**

**PR3 CONDICIONAMENT QUÍMIC I BIOLÒGIC DEL SÒL I ACABATS SUPERFICIALS**

**PR32- APORTACIÓ DE GRAVA DE RIU**

0.- ELEMENTS QUE CONTEMPLA EL PLEC

PR32-8RZ3.

1.- DEFINICIÓ I CONDICIONS DE LES PARTIDES D'OBRA EXECUTADES
Aportació i estesa de materials per al condicionament del terreny.
S'han considerat els materials següents:
- Terra vegetal
- Escorça de pi
- Torba rossa
- Sorra
- Grava de pedrera
- Grava de riu
- Grava volcànica
L'execució de la unitat d'obra inclou les operacions següents:
- Aportació del material corrector
- Incorporació al terreny del material corrector
CONDICIONS GENERALS:
El material aportat ha de formar una barreja uniforme amb els altres components i amb el substrat existent, si és el cas.
El sauló, la grava o la sorra aportats, no han de tenir impureses ni matèria orgànica.
La terra, l'escorça de pi o la torba aportats, no han de tenir elements estranys ni llavors de males herbes.
Quan la superfície final acabada és poc drenant, ha de tenir els pendents necessaris per a evacuar l'aigua superficial.
Toleràncies d'execució:
- Anivellament: ± 3 cm
2.- CONDICIONS DEL PROCÉS D'EXECUCIÓ
L'aportació s'ha de fer en capes de gruix uniforme i paral·leles a l'esplanada, sense produir danys a les plantacions existents.
L'estesa s'ha de fer abans o a la vegada que les feines d'acondicionament del terreny.
Quan la superfície final és drenant, s'ha de comprovar que la base té els pendents suficients per a l'evacuació de l'aigua superficial.
3.- UNITAT I CRITERI D'AMIDAMENT
m3 de volum amidat segons les especificacions de la DT.
4.- NORMATIVA DE COMPLIMENT OBLIGATORI
No hi ha normativa de compliment obligatori.

PROYECTO DE URBANIZACIÓN DEL "CAMÍ DE LA VIA" COMPLEMENTARIO, FASE II: PAVIMENTACIÓN E INSTALACIONES

SANTA SUSANNA (MARESME) PROVINCIA DE BARCELONA

21 SEPTIEMBRE 2026

PROYECTO

DOC 1 - MEMORIA
DOC 2 - PLANOS
DOC 3- PRESUPUESTO
DOC 4- PLIEGOS
DOC 5- ANEJOS : ESTUDIO DE SEGURIDAD Y SALUD



ARQUITECTO: MATEU SUBIRÀ RAMONEDA

INDEX

1. OBJECTE DE L'ESTUDI DE SEGURETAT I SALUT 3
1.1. Identificació de les obres 3
1.2. Objecte 3
2. PROMOTOR - PROPIETARI 3
3. AUTOR/S DE L'ESTUDI DE SEGURETAT I SALUT 3
4. DADES DEL PROJECTE 4
4.1. Autor/s del projecte 4
4.2. Coordinador de Seguretat durant l'elaboració del projecte 4
4.3. Tipologia de l'obra 4
4.4. Situació 4
4.5. Comunicacions 4
4.6. Subministrament i Serveis 5
4.7. Localització de serveis assistencials 5
4.8. Pressupost d'execució material del projecte 5
4.9. Termini d'execució 5
4.10. Mà d'obra prevista 5
4.11. Oficis que intervenen en el desenvolupament de l'obra 5
4.12. Tipologia dels materials a utilitzar a l'obra 5
4.13. Maquinària prevista per a executar l'obra 6
5. INSTAL·LACIONS PROVISIONALS 6
5.1. Instal·lació elèctrica provisional d'obra 6
5.2. Instal·lació d'aigua provisional d'obra 8
5.3. Instal·lació de sanejament 8
5.4. Altres instal·lacions. Prevenció i protecció contra incendis 8
6. SERVEIS DE SALUBRITAT I CONFORT DEL PERSONAL 9
6.1. Serveis higiènics 10
6.2. Vestuaris 10
6.3. Menjador 10
6.4. Local de descans 10
6.5. Local d'assistència a accidentats 11
7. ÀREES AUXILIARS 11
7.1. Centrals i plantes 11
7.2. Tallers 12
7.3. Zones d'apilament. Magatzems 13
8. TRACTAMENT DE RESIDUS 13
9. TRACTAMENT DE MATERIALS I/O SUBSTÀNCIES PERILLOSES 14
9.1. Manipulació 14
9.2. Delimitació / condicionament de zones d'apilament 14
10. CONDICIONS DE L'ENTORN 15
10.1. Serveis afectats 16
10.2. Servituds 16
10.3. Característiques meteorològiques 16
10.4. Característiques del terreny 16
10.5. Característiques de l'entorn 17
11. UNITATS CONSTRUCTIVES 17
12. DETERMINACIÓ DEL PROCÉS CONSTRUCTIU 17
12.1. Procediments d'execució 17
12.2. Ordre d'execució dels treballs 18
12.3. Determinació del temps efectiu de duració. Pla d'execució 18
13. SISTEMES I/O ELEMENTS DE SEGURETAT I SALUT INHERENTS O INCORPORATS AL MATEIX PROCÉS CONSTRUCTIU 18
14. MEDIAMBIENT LABORAL 19
14.1. Agents atmosfèrics 19
14.2. Il·luminació 19
14.3. Soroll 20
14.4. Pols 20
14.5. Ordre i neteja 22
14.6. Radiacions no ionitzants 22
14.7. Radiacions ionitzants 26
15. MANIPULACIÓ DE MATERIALS 28
16. MITJANS AUXILIARS D'UTILITAT PREVENTIVA (MAUP) 29
17. SISTEMES DE PROTECCIÓ COL·LECTIVA (SPC) 30
18. CONDICIONS DELS EQUIPS DE PROTECCIÓ INDIVIDUAL (EPI) 30
19. RECURSOS PREVENTIUS 31
20. SENYALITZACIÓ I ABALISAMENT 32
21. CONDICIONS D'ACCÉS I AFECTACIONS DE LA VIA PÚBLICA 33
21.1. Normes de Policia 34
21.2. Àmbit d'ocupació de la via pública 34
21.3. Tancaments de l'obra que afecten l'àmbit públic 35
21.4. Operacions que afecten l'àmbit públic 36
21.5. Neteja i incidència sobre l'ambient que afecten l'àmbit públic 38
21.6. Residus que afecten a l'àmbit públic 38
21.7. Circulació de vehicles i vianants que afecten l'àmbit públic 39
21.8. Protecció i trasllat d'elements emplaçats a la via pública 41
22. RISCOS DE DANYS A TERCERS I MESURES DE PROTECCIÓ 41
22.1. Riscos de danys a tercers 41
22.2. Mesures de protecció a tercers 42
23. PREVENCIÓ DE RISCOS CATASTRÒFICS 42
24. PREVISIONS DE SEGURETAT PELS TREBALLS POSTERIORS 42
25. ANNEX: FITXES D'ACTIVITATS-RISC-AVALUACIÓ-MESURES 42
26. Signatures 66

MEMÒRIA

## 1. OBJECTE DE L'ESTUDI DE SEGURETAT I SALUT

### 1.1. Identificació de les obres

### 1.2. Objecte

El present E.S.S. té com a objectiu establir les bases tècniques, per fixar els paràmetres de la prevenció de riscos professionals durant la realització dels treballs d'execució de les obres del Projecte objecte d'aquest estudi, així com complir amb les obligacions que es desprenen de la Llei 31 / 1995 i del RD 1627 / 1997, amb la finalitat de facilitar el control i el seguiment dels compromisos adquirits al respecte per part del/s Contractista/es.

En el present Estudi de Seguretat i Salut s'ha dut a terme un estudi aprofundit dels riscos inherents a l'execució de l'obra i de les mesures preventives i cautelars conseqüents per garantir la seguretat de les persones en l'execució de les obres en compliment del que determina la Llei 3/2007 del 4 de juliol de l'obra pública en el seu article 18.3.h).

D'aquesta manera, s'integra en el Projecte Executiu/Constructiu, les premisses bàsiques per a les quals el/s Contractista/es constructor/s pugui/n preveure i planificar, els recursos tècnics i humans necessaris per a l'acompliment de les obligacions preventives en aquest centre de treball, de conformitat al seu Pla d'Acció Preventiva propi d'empresa, la seva organització funcional i els mitjans a utilitzar, havent de quedar tot allò recollit al Pla de Seguretat i Salut, que haurà/n de presentar-se al Coordinador de Seguretat i Salut en fase d'Execució, amb antelació a l'inici de les obres, per a la seva aprovació i l'inici dels tràmits de Declaració d'Obertura davant l'Autoritat Laboral.

En cas de què sigui necessari implementar mesures de seguretat no previstes en el present Estudi, a petició expressa del coordinador de seguretat i salut en fase d'execució de l'obra, el contractista elaborarà el corresponent annex al Pla de Seguretat i Salut de l'obra que desenvoluparà i determinarà les mesures de seguretat a dur a terme amb la memòria, plec de condicions, amidaments, preus i pressupost que li siguin d'aplicació si n'és el cas.

## 2. PROMOTOR - PROPIETARI

Promotor: Ayuntamiento de Santa Susanna
NIF: P0826100J
Adreça: Plaça Catalunya s/n 08398
Població: Santa Susanna

## 3. AUTOR/S DE L'ESTUDI DE SEGURETAT I SALUT

Redactor E.S.S. : Mateu Subirà Ramoneda
Titulació/ns : Arquitecte
Col·legiat núm. : 26.894
Despatx professional : C/ Consell de Cent 308. 4rt
Població : Barcelona (08007)

## 4. DADES DEL PROJECTE

Autor del Projecte : Mateu Subirà Ramoneda
Titulació : Arquitecte
Col·legiat núm. : 26.894
Despatx professional : C/ Consell de Cent 308. 4rt
Població : Barcelona (08007)

### 4.2. Coordinador de Seguretat durant l'elaboració del projecte

Coordinador de S & S
designat pel promotor :
Titulació/ns :
Col·legiat núm. :
Despatx professional :
Població

### 4.3. Tipologia de l'obra

Se propone en esta Fase II dar continuidad a la Fase I, según los criterios fijados en el Proyecto Básico original, que es la base de todas las Fases que vienen a posteriori.Se dispone de una dotación económica para poder ejecutar una parte del proyecto original. Se añaden, para la explanación del terreno, capas de 20cm de grosor mediante aportación de tierras que se compactarán con rodillo. El ámbito en esta Fase II, donde se realiza dicha aportación de tierras y posterior compactación se sitúa desde el límite de la valla del ferrocarril hasta el límite de las parcelas agrícolas. El ancho para realizar esta FASE II de actuación es variable y oscila entre los 10,90m aproximadamente y los 13m de ancho. Se colocarán 4 rigolas, de las cuales, las dos centrales delimitan el carril bici y las de ambos lados delimitan una zona verde. El grosor de la aportación de tierras oscila entre los 30cm y 50cm de altura dependiendo de la zona. Se dejará acabado el carril bici y peatonal mediante sauló compactado y quedarán bien definidos los límites con las piezas de rigola. Se extraerán tierras en la zona verde situada a la derecha de la sección, que limita entre la valla del ferrocarril y el vial asfaltado para dejarlo preparado para una posterior aportación de tieeras vegetales. Se dejarán unos pasa tubos por debajo las rigolas para poder pasar cableado eléctrico en una futura Fase III.
No se colocarán las tierras vegetales un ninguna jardinera no zona verde. Tampoco se colocarán las instalaciones eléctricas. Ni se modificará el vial asfaltado.

DEFINICIÓN DE LAS ACTUACIONES A REALIZAR
Para todo ello, se proponen las siguientes actuaciones:

Limpieza del terreno
Excavación de tierras en zona verde limite con la valla de la via del ferrocarril
Excavación de los pozos de drenaje para infiltración en el terreno
Aportación de tierras para la caja de carril bici.
Colocación del pavimento de Sauló compactado
Base de grava
Base de hormigón colocado en forma de piramide como base de la rigola
Colocación de las piezas de rigola.
Pasatubos de PVC por debajo la rigola

### 4.4. Situació

Emplaçament : Camí de la Via
Carrer,plaça : s/n
Codi Postal: : 08398
Població: : Santa Susanna

### 4.7. Localització de serveis assistencials, salvament i seguretat i mitjans d'evacuació

Telèfons i adreces d'interès (CAP, Hospital, Ambulàncies, Bombers, Policia,...)

### 4.8. Pressupost d'execució material del projecte

El Pressupost d'Execució Material (PEM) estimat de referència per aquest projecte, exclosa la Seguretat i Salut complementària, Despeses Generals i Benefici Industrial, és de 302.578,38 (tres-cents dos mil cinc cents setanta vuit euros amb trenta-vuit cèntims).

### 4.9. Termini d'execució

El termini estimat de duració dels treballs d'execució de l'obra és de 2 mesos.

4.10. Mà d'obra prevista

L'estimació de mà d'obra en punta d'execució és de 13 persones.

4.11. Oficis que intervenen en el desenvolupament de l'obra

Ajudant muntador
Manobre
Manobre especialista
Oficial 1a
Oficial 1a muntador
Oficial 1a d'obra pública
Conservador-restaurador
Conservador- restaurador responsable de la intervenció

4.12. Tipologia dels materials a utilitzar a l'obra

AIGUA
CIMENT
DEPOSICIÓ CONTROLADA DE RESIDUS
FORMIGÓ SENSE ADDITIUS DESIGNAT PER DOSIFICACIÓ DE CIMENT
GRAVA DE PEDRERA
LLIGANTS HIDROCARBONATS
PAL DE TUB D'ACER
REBUIG DE PEDRERA
SORRA
TELA METÀL·LICA DE TORSIÓ
TERRA

4.13. Maquinària prevista per a executar l'obra

Compressor amb dos martells pneumàtics
Fresadora per a paviment amb càrrega automàtica
Corró vibratori autopropulsat, de 12 a 14 t
Motoanivelladora petita
Pala carregadora sobre pneumàtics de 15 a 20 t
Pala carregadora sobre pneumàtics de 8 a 14 t
Pala excavadora giratòria sobre cadenes de 31 a 40 t
Retroexcavadora sobre pneumàtics de 8 a 10 t
Camió cisterna de 8 m3
Camió grua
Camió per a transport de 12 t
Dúmper de gasoil d'11 kW, d'1,5 t de càrrega útil, amb mecanisme hidràulic
Escombradora autopropulsada
Formigonera de 165 l

## 5. INSTAL·LACIONS PROVISIONALS

5.1. Instal·lació elèctrica provisional d'obra

És faran els tràmits adients, per tal que la companyia subministradora d'electricitat o una acreditada faci la connexió des de la línia subministradora fins els quadres on s'ha d'instal·lar la caixa general de protecció i els comptadors, des dels quals els Contractistes procediran a muntar la resta de la instal·lació elèctrica de subministrament provisional a l'obra, conforme al Reglament Electrotècnic de Baixa Tensió, segons el projecte d'un instal·lador autoritzat.

Es realitzarà una distribució sectoritzada, que garanteixi l'adient subministrament a tots els talls i punts de consum de l'obra, amb conductor tipus V -750 de coure de seccions adequades canalitzades en tub de PVC, rígid blindat o flexible segons el seu recorregut, però sempre amb l'apantallament suficient per a resistir al pas de vehicles i trànsit normal d'una obra.

La instal·lació elèctrica tindrà una xarxa de protecció de terra mitjançant cable de coure nu que estarà connectat a una javelina, plaques de connexió al terra, segons càlcul del projectista i comprovació de l'instal·lador.
Les mesures generals de seguretat en la instal·lació elèctrica són les següents:

- Connexió de servei

– Es realitzarà d'acord amb la companyia de subministrament.
– La seva secció vindrà determinada per la potència instal·lada.
– Existirà un mòdul de protecció (fusibles i limitadors de potència).
– Estarà situada sempre fora de l'abast de la maquinària d'elevació i les zones sense pas de vehicles.

- Quadre General

– Disposarà de protecció vers als contactes indirectes mitjançant diferencial de sensibilitat mínima de 300 mA. Per a enllumenat i eines elèctriques de doble aïllament la seva sensibilitat caldrà que sigui de 30 mA.
– Disposarà de protecció vers als contactes directes per tal que no hi existeixin parts en tensió al descobert (embornals, cargols de connexió, terminals automàtics, etc.).
– Disposarà d'interruptors de tall magnetotèrmics per a cadascú dels circuits independents. Els dels aparells d'elevació hauran de ser de tall omnipolar (tallaran tots els conductors, inclòs el neutre).
– Anirà connectat a terra (resistència màxima 78 W). A l'inici de l'obra es realitzarà una connexió al terra provisional que haurà d'estar connectada a l'anell de terres, tot seguit després de realitzats els fonaments.
– Estarà protegida de la intempèrie.
– És recomanable l'ús de clau especial per a la seva obertura.
– Se senyalitzarà amb senyal normalitzada d'advertència de risc elèctric (R.D. 485/97).

- Conductors

– Disposaran d'un aïllament de 1000 v de tensió nominal, que es pot reconèixer per la seva impressió sobre el mateix aïllament.
– Els conductors aniran soterrats, o grapats als paraments verticals o sostres allunyats de les zones de pas de vehicles i / o persones.
– Les empiuladures hauran de ser realitzades mitjançant „jocs" d'endolls, mai amb regletes de connexió, retorciments i embetats.

- Quadres secundaris

– Seguiran les mateixes especificacions establertes pel quadre general i hauran de ser de doble aïllament.
– Cap punt de consum pot estar a més de 25 m d'un d'aquests quadres.
– Encara que la seva composició variarà segons les necessitats, l'aparellatge més convencional dels equips secundaris per planta és el següent:

| | | | |
|---|---|---|---|
| · 1 | Magnetotèrmic general de 4P | : | 30 A. |
| · 1 | Diferencial de 30 A | : | 30 mA. |
| · 1 | Magnetotèrmic 3P | : | 20 mA. |
| · 4 | Magnetotèrmics 2P | : | 16 A. |
| · 1 | Connexió de corrent 3P + T | : | 25 A. |
| · 1 | Connexió de corrent 2P + T | : | 16 A. |
| · 2 | Connexió de corrent 2P | : | 16 A. |
| · 1 | Transformador de seguretat | : | (220 v./ 24 v.). |
| · 1 | Connexió de corrent 2P | : | 16 A. |

- Connexions de corrent

- Aniran proveïdes d'embornals de connexió al terra, excepció feta per a la connexió d'equips de doble aïllament.
- S'empararan mitjançant un magnetotèrmic que faciliti la seva desconnexió.
- Es faran servir els següents colors:
  · Connexió de 24 v : Violeta.
  · Connexió de 220 v : Blau.
  · Connexió de 380 v : Vermell
- No s'empraran connexions tipus „lladre".

• Maquinària elèctrica

- Disposarà de connexió a terra.
- Els aparells d'elevació aniran proveïts d'interruptor de tall omnipolar.
- Es connectaran a terra el guiament dels elevadors i els carrils de grua o d'altres aparells d'elevació fixos.
- L'establiment de connexió a les bases de corrent, es farà sempre amb clavilla normalitzada.

• Enllumenat provisional

- El circuit disposarà de protecció diferencial d'alta sensibilitat, de 30 mA.
- Els portalàmpades haurà de ser de tipus aïllant.
- Es connectarà la fase al punt central del portalàmpades i el neutre al lateral més pròxim a la virolla.
- Els punts de llum a les zones de pas s'instal·laran als sostres per tal de garantir-ne la inaccessibilitat a les persones.

• Enllumenat portàtil

- La tensió de subministrament no ultrapassarà els 24 v o alternativament disposarà de doble aïllament, Classe II de protecció intrínseca en previsió de contactes indirectes.
- Disposarà de mànec aïllant, carcassa de protecció de la bombeta amb capacitat anticops i suport de sustentació.

5.2. Instal·lació d'aigua provisional d'obra

Per part del Contractista Principal, es realitzaran les gestions adients davant de la companyia subministradora d'aigua, perquè instal·lin una derivació des de la canonada general al punt on s'ha de col·locar el corresponent comptador i puguin continuar la resta de la canalització provisional per l'interior de l'obra.

La distribució interior d'obra podrà realitzar-se amb canonada de PVC flexible amb els ronsals de distribució i amb canya galvanitzada o coure, dimensionat segons el Codi Tècnic de l'Edificació relatives a fontaneria en els punts de consum, tot allò garantit en una total estanquitat i aïllament dialèctric en les zones necessàries.

5.3. Instal·lació de sanejament

Des del començament de l'obra, es connectaran a la xarxa de clavegueram públic, les instal·lacions provisionals d'obra que produeixin abocaments d'aigües brutes.

Si es produís algun retard en l'obtenció del permís municipal de connexió, s'haurà de realitzar, a càrrec del contractista, una fossa sèptica o pou negre tractat amb bactericides.

5.4. Altres instal·lacions. Prevenció i protecció contra incendis

Per als treballs que comportin la introducció de flama o d'equip productor d'espurnes a zones amb risc d'incendi o d'explosió, caldrà tenir un permís de forma explícita, fet per una persona responsable, on al costat de les dates inicial i final, la naturalesa i la localització del treball, i l'equip a usar, s'indicaran les precaucions a adoptar respecte als combustibles presents (sòlids, líquids, gasos, vapors, pols), neteja prèvia de la zona i els mitjans addicionals d'extinció, vigilància i ventilació adequats.

Les precaucions generals per la prevenció i la protecció contra incendis seran les següents

- La instal·lació elèctrica haurà d'estar d'acord amb allò establert a la Instrucció M.I.B.T. 026 del vigent Reglament Electrotècnic de Baixa Tensió per a locals amb risc d'incendis o explosions.
- Es limitarà la presència de productes inflamables en els llocs de treball a les quantitats estrictament necessàries perquè el procés productiu no s'aturi. La resta es guardarà en locals diferents al de treball, i en el cas que això no fos possible es farà en recintes aïllats i condicionats. En tot cas, els locals i els recintes aïllats compliran allò especificat a la Norma Tècnica „MIE-APQ-001 Almacenamiento de líquidos inflamables y combustibles" del Reglament sobre Emmagatzematge de Productes Químics.
- S'instal·laran recipients contenidors hermètics i incombustibles en què s'hauran de dipositar els residus inflamables, retalls, etc.
- Es col·locaran vàlvules antirretorn de flama al bufador o a les mànegues de l'equip de soldadura oxiacetilènica.
- L'emmagatzematge i ús de gasos liquats compliran amb tot allò establert a la instrucció MIE-AP7 del vigent Reglament d'Aparells a pressió en la norma 9, apartats 3 i 4 en allò referent a l'emmagatzematge, la utilització, l'inici del servei i les condicions particulars de gasos inflamables.
- Els camins d'evacuació estaran lliures d'obstacles. Existirà una senyalització indicant els llocs de prohibició de fumar, situació d'extintors, camins d'evacuació, etc.
- Han de separar-se clarament els materials combustibles els uns dels altres, i tots ells han d'evitar qualsevol tipus de contacte amb equips i canalitzacions elèctriques.
- La maquinària, tant fixa com mòbil, accionada per energia elèctrica, ha de tenir les connexions de corrent ben realitzades, i en els emplaçaments fixos, se l'haurà de proveir d'aïllament al terra. Tots els devessalls, ensegellats i deixalles que es produeixin pel treball han de ser retirats amb regularitat, deixant nets diàriament els voltants de les màquines.
- Les operacions de transvasament de combustible han d'efectuar-se amb bona ventilació, fora de la influencia d'espurnes i fonts d'ignició. Han de preveure's també les conseqüències de possibles vessaments durant l'operació, pel que caldrà tenir a mà, terra o sorra.
- La prohibició de fumar o encendre qualsevol tipus de flama ha de formar part de la conducta a seguir en aquests treballs.
- Quan es transvasin líquids combustibles o s'omplin dipòsits hauran de parar-se els motors accionats amb el combustible que s'està transvasant.
- Quan es fan regates o forats per permetre el pas de canalitzacions, han d'obturar-se ràpidament per evitar el pas de fum o flama d'un recinte de l'edifici a un altre, evitant-se així la propagació de l'incendi. Si aquests forats s'han practicat en parets tallafocs o en sostres, la mencionada obturació haurà de realitzar-se de forma immediata i amb productes que assegurin l'estanquitat contra fum, calor i flames.
- En les situacions descrites anteriorment (magatzems, maquinària fixa o mòbil, transvasament de combustible, muntatge d'instal·lacions energètiques) i en aquelles, altres en què es manipuli una font d'ignició, cal col·locar extintors, la càrrega i capacitat dels quals estigui en consonància amb la naturalesa del material combustible i amb el seu volum, així com sorra i terra a on es maneguin líquids inflamables, amb l'eina pròpia per estendre-la. En el cas de grans quantitats d'aplecs, emmagatzement o concentració d'embalatges o devessalls, han de completar-se els mitjans de protecció amb mànegues de rec que proporcionin aigua abundant.

• Emplaçament i distribució dels extintors a l'obra

Els principis bàsics per l'emplaçament dels extintors, són:

- Els extintors manuals es col·locaran, senyalitzats, sobre suports fixats a paraments verticals o pilars, de forma que la part superior de l'extintor quedi com a màxim a 1,70 m del sòl.
- En àrees amb possibilitats de focs „A", la distància a recórrer horitzontalment, des de qualsevol punt de l'àrea protegida fins a aconseguir l'extintor adequat més pròxim, no excedirà de 25 m.
- En àrees amb possibilitats de focs „B", la distància a recórrer horitzontalment, des de qualsevol punt de l'àrea protegida fins a aconseguir l'extintor adequat més pròxim, no excedirà de 15 m.
- Els extintors mòbils hauran de col·locar-se en aquells punts on s'estimi que existeix una major probabilitat d'originar-se un incendi, a ser possible, pròxims a les sortides i sempre en llocs de fàcil visibilitat i accés. En locals grans o quan existeixin obstacles que dificultin la seva localització, s'assenyalarà convenientment la seva ubicació.

## 6. SERVEIS DE SALUBRITAT I CONFORT DEL PERSONAL

Les instal·lacions provisionals d'obra s'adaptaran a les característiques especificades als articles 15 i ss del R.D. 1627/97, de 24 d'octubre, relatiu a les DISPOSICIONS MÍNIMES DE SEGURETAT I SALUT A LES OBRES DE CONSTRUCCIÓ.

Per al servei de neteja d'aquestes instal·lacions higièniques, es responsabilitzarà a una persona o un equip, els quals podran alternar aquest treball amb altres propis de l'obra.
*En situació de risc sanitari caldrà preveure un increment de la desinfecció i neteja del espais destinats a quest serveis (1 neteja/desinfecció diària), d'acord amb les instruccions de les autoritats sanitàries.*

Per l'execució d'aquesta obra, es disposarà de les instal·lacions del personal que es defineixen i detallen tot seguit:

6.1. Serveis higiènics

- Lavabos

Com a mínim un per a cada 10 persones.
*En situació de risc sanitari Covid-19 cal que estiguin dotats d'ampolles amb hidrogel desinfectant amb dosificadors automàtics, i tovalloles de paper, i un cubell específic per recollir el material de protecció d'un sol ús.*

- Cabines d'evacuació

S'ha d'instal·lar una cabina d'1,5 $m^2$ x 2,3 m d'altura, dotada de placa turca, com a mínim, per a cada 25 persones

- Local de dutxes

Cada 10 treballadors, disposaran d'una cabina de dutxa de dimensions mínimes d'1,5 $m^2$ x 2,3 m d'altura, dotada d'aigua freda-calenta, amb terra antilliscant.

6.2. Vestuaris

Superfície aconsellable 2 $m^2$ per treballador contractat.
*En situació de risc sanitari Covid-19 es recomana una superfície per treballador de 4 m2 per garantir les distàncies entre usuaris de 2 m.*

6.3. Menjador

Diferent del local de vestuari. A efectes de càlcul haurà de considerar-se entre 1,5 i 2 $m^2$ per treballador que mengi a l'obra.
*En situació de risc sanitari Covid-19 es recomana una superfície per treballador de 4 m2 per garantir les distàncies entre usuaris de 2 m.*

Equipat amb banc allargat o cadires, proper a un punt de subministrament d'aigua (1 aixeta i pica rentaplats per a cada 10 comensals), mitjans per a escalfar menjars (1 microones per a cada 10 comensals), i cubell hermètic (60 l de capacitat, amb tapa) per a dipositar les escombraries.

6.4. Local de descans

En aquelles obres que s'ocupen simultàniament més de 50 treballadors durant més de 3 mesos, és recomanable que s'estableixi un recinte destinat exclusivament al descans del personal, situat el més pròxim possible al menjador i serveis.

A efectes de càlcul haurà de considerar-se 3 $m^2$ per usuari habitual.
*En situació de risc sanitari Covid-19 es recomana una superfície per treballador de 6 m2 per garantir les distàncies entre usuaris de 2 m.*

6.5. Local d'assistència a accidentats

En aquells centres de treball que ocupin simultàniament més de 50 treballadors durant més d'un mes, s'establirà un recinte destinat exclusivament a les cures del personal d'obra. Els locals de primers auxilis disposaran, com a mínim, de:

- una farmaciola,
- una llitera,
- una font d'aigua potable.

El material i els locals de primers auxilis hauran d'estar senyalitzats clarament i situats a prop dels llocs de treball.

El terra i les parets del local d'assistència a accidentats, han de ser impermeables, pintats preferiblement en colors clars. Lluminós, caldejat a l'estació freda, ventilat si fos necessari de manera forçada en cas de dependències subterrànies. Haurà de tenir a la vista el quadre d'adreces i telèfons dels centres assistencials més pròxims, ambulàncies i bombers.

En obres a les quals el nivell d'ocupació simultani estigui entre els 25 i els 50 treballadors, el local d'assistència a accidentats podrà ser substituit per un armari farmaciola emplaçat a l'oficina d'obra. L'armari farmaciola, custodiat pel socorrista de l'obra, haurà d'estar dotat com a mínim de: alcohol, aigua oxigenada, pomada antisèptica, gases, benes sanitàries de diferents grandàries, benes elàstiques compressives autoadherents, esparadrap, tiretes, mercurocrom o antisèptic equivalent, analgèsics, bicarbonat, pomada per a picades d'insectes, pomada per a cremades, tisores, pinces, dutxa portàtil per a ulls, termòmetre clínic, caixa de guants esterilitzats i torniquet.

Per a contractacions inferiors, podrà ser suficient disposar d'una farmaciola de butxaca o portàtil, custodiada per l'encarregat.

El Servei de Prevenció de l'empresa contractista establirà els medis materials i humans addicionals per tal d'efectuar la Vigilància de la Salut d'acord al que estableix la llei 31/95.

A més, es disposarà d'una farmaciola portàtil amb el contingut següent:

- desinfectants i antisèptics autoritzats,
- gases estèrils,
- cotó hidròfil,
- benes,
- esparadrap,
- apòsits adhesius,
- estisores,
- pinces,
- guants d'un sol ús
- *en situació de risc sanitari Covid-19 termòmetre sense contacte*

El material de primers auxilis es revisarà periòdicament, i es reposarà de manera immediata el material utilitzat o caducat.

## 7. ÀREES AUXILIARS

7.1. Centrals i plantes

Estaran ubicades estratègicament en funció de les necessitats de l'obra. En el trànsit de vehicles als seus accessos es tindrà molta cura pel que fa a l'ordre, abalisament i senyalització, amb una amplada mínima de la zona de rodadura de 6 m i pòrtic de gàlib de limitació en altura, mínima de 4 m.

L'accés a la instal·lació resta restringida exclusivament al personal necessari per a la seva explotació, restant expressament abalisada, senyalitzada i prohibida la presència de tota persona en el radi de gir de la dragalina.

Tots els accessos o passarel·les situats a altures superiors a 2 m sobre el sòl o plataforma de nivell inferior, disposarà de barana reglamentària d'1 m d'altura.

Els elements mòbils i transmissions estaran apantallats a les zones de treball o de pas susceptibles de possibilitar atrapaments o en el seu defecte es trobaran degudament senyalitzats. Els buits horitzontals estaran condemnats i, si no fos possible com en el cas de la fossa del skip, es disposarà de baranes laterals reglamentàries d'1 m d'altura i topall per a rodadura de vehicles.

La construcció de l'estacada destinada a la contenció i separació d'àrids, serà ferma i arriostrada en previsió de bolcades.

Les sitges de ciment no seran hermètiques, per evitar l'efecte de la pressió. La boca de recepció de la sitja estarà condemnada amb un sòlid engraellat o relliga metàl·lica. La tapa disposarà de barana perimetral reglamentària d'1 m d'altura. L'accés mitjançant escala „de gat" estarà protegida mitjançant argolles metàl·liques (Ø 0,80 m) a partir de 2 m de l'arrancada.

La instal·lació elèctrica complirà amb les especificacions del Reglament Electrotècnic de Baixa Tensió.

Les operacions de manteniment preventiu es realitzaran de conformitat a les instruccions del fabricant o importador.

7.2. Tallers

Estaran ubicats estratègicament en funció de les necessitats de l'obra.

De forma general els locals destinats a tallers, tindran les següents dimensions mínimes (descomptats els espais ocupats per màquines, aparells, instal·lacions i/o materials): 3 m d'altura de pis a sostre, 2 $m^2$ de superfície i 10 $m^3$ de volum per treballador.

La circulació del personal i els materials estarà ordenada amb molta cura, abalisada i senyalitzada, amb una amplada mínima de la zona de pas de personal (sense càrrega) d'1,20 $m^2$ per a passadissos principals (1 m en passadissos secundaris) independent de les vies de manutenció mecànica de materials. En zones de pas, la separació entre màquines i/o equips mai no serà inferior a 0,80 m (comptat des del punt més sortint del recorregut de l'òrgan mòbil més pròxim). Al voltant dels equips que generin calor radiant, es mantindrà un espai lliure no inferior a 1,50 m, estaran apantallats i disposaran de mitjans portàtils d'extinció adequats. Les instal·lacions provisionals suspeses sobre zones de pas estaran canalitzades a una altura mínima d'1,90 m sobre el nivell del paviment.

La intensitat mínima d'il·luminació, en els llocs d'operació de les màquines i equips, serà de 200 lux. La il·luminació d'emergència serà capaç de mantenir, al menys durant una hora, una intensitat de 5 lux, i la seva font d'energia serà independent del sistema normal d'il·luminació.

L'accés, als diferents tallers provisionals d'obra, ha de restar restringit exclusivament al personal adscrit a cada un d'ells, restant expressament abalisada, senyalitzada i prohibida la presència de tota persona en el radi d'actuació de càrregues suspeses, així com en els de desplaçament i servituds de màquines i/o equips. Tots els accessos o passarel·les situades a altures superiors a 2 m sobre el sòl o plataforma de nivell inferior, disposarà de barana reglamentària d'1 m d'altura.

Els elements mòbils i transmissions estaran apantallats a les zones de treball o de pas susceptibles de possibilitar atrapaments o en el seu defecte es trobaran degudament senyalitzats. Els buits horitzontals seran condemnats.

La instal·lació elèctrica complirà amb les especificacions del Reglament Electrotècnic de Baixa Tensió.

Les operacions de manteniment preventiu de la maquinària es realitzaran de conformitat a les instruccions del fabricant o importador.

Les emanacions de pols, fibres, fums, gasos, vapors o boirines disposaran d'extracció localitzada, en la mesura del possible, evitant la seva difusió per l'atmosfera. En els tallers tancats, el subministrament d'aire fresc i net per hora i ocupant serà, al menys, de 30 a 50 $m^3$, llevat que s'efectuï una renovació total d'aire diversos cops per hora (no inferior a 10 cops).

7.3. Zones d'apilament. Magatzems

Els materials emmagatzemats a l'obra, hauran de ser els compresos entre els valors „mínims-màxims", segons una adequada planificació, que impedeixi estacionaments de materials i/o equips inactius que puguin ésser causa d'accident.

Els Mitjans Auxiliars d'Utilitat Preventiva, necessaris per a complementar la manipulació manual o mecànica dels materials apilats, hauran estat previstos en la planificació dels treballs.

Les zones d'apilament provisional estaran balisades, senyalitzades i il·luminades adequadament.

De forma general el personal d'obra (tant propi com subcontractat) haurà rebut la formació adequada respecte als principis de manipulació manual de materials. De forma més singularitzada, els treballadors responsables de la realització de maniobres amb mitjans mecànics, tindran una formació qualificada de les seves comeses i responsabilitats durant les maniobres.

## 8. TRACTAMENT DE RESIDUS

El Contractista és responsable de gestionar els sobrants de l'obra de conformitat amb les directrius del Decret 89/2010 de 29 de juny pel que s'aprova el Programa de gestió de residus de la construcció de Catalunya (PROGROC), i del R.D. 105/2008, d'1 de febrer, regulador dels enderrocs i d'altres residus de construcció, a fi i efecte de minimitzar la producció de residus de construcció com a resultat de la previsió de determinats aspectes del procés, que cal considerar tant en la fase de projecte com en la d'execució material de l'obra i/o l'enderroc o desconstrucció.

Al projecte s'ha avaluat el volum i les característiques dels residus que previsiblement s'originaran i les instal·lacions de reciclatge més properes per tal que el Contractista triï el lloc on portarà els seus residus de construcció.

Els residus es lliuraran a un gestor autoritzat, finançant el contractista, els costos que això comporti.

Si a les excavacions i buidats de terres apareixen antics dipòsits o canonades, no detectades prèviament, que continguin o hagin pogut contenir productes tòxics i contaminants, es buidaran prèviament i s'aïllaran els productes corresponents de l'excavació per ser evacuats independentment de la resta i es lliuraran a un gestor autoritzat.

*En situació de risc sanitari Covid-19, cal gestionar de forma separada de la resta, els residus dels cubells on es recullen els EPIs d'un sol ús, iles tovalloles de paper del rentat de mans i aparells.*

## 9. TRACTAMENT DE MATERIALS I/O SUBSTÀNCIES PERILLOSES

El Contractista es responsable d'assegurar-se per mediació de l'Àrea d'Higiene Industrial del seu Servei de Prevenció, la gestió del control dels possibles efectes contaminants dels residus o materials emprats a l'obra, que puguin generar potencialment malalties o patologies professionals als treballadors i/o tercers exposats al seu contacte i/o manipulació.

L'assessoria d'Higiene Industrial comprendrà la identificació, quantificació, valoració i propostes de correcció dels factors ambientals, físics, químics i biològics, dels materials i/o substàncies perilloses, per a fer-los compatibles amb les possibilitats d'adaptació de la majoria (gairebé totalitat) dels treballadors i/o tercers aliens exposats. Als efectes d'aquest projecte, els paràmetres de mesura s'establirà mitjançant la fixació dels valors límit TLV (Threshold Limits Values) que fan referència als nivells de contaminació d'agents físics o químics, per sota dels quals els treballadors poden estar exposats sense perill per a la seva salut. El TLV s'expressa amb un nivell de contaminació mitjana en el temps, per a 8 h/dia i 40 h/setmana.

9.1. Manipulació

En funció de l'agent contaminant, del seu TLV, dels nivells d'exposició i de les possibles vies d'entrada a l'organisme humà, el Contractista haurà de reflectir en el seu Pla de Seguretat i Salut les mesures correctores pertinents per a establir unes condicions de treball acceptables per als treballadors i el personal exposat, de forma singular a:

- Amiant.
- Plom. Crom, Mercuri, Níquel.
- Sílice.
- Vinil.
- Urea formol.
- Ciment.
- Soroll.
- Radiacions.
- Productes tixotròpics (bentonita)
- Pintures, dissolvents, hidrocarburs, coles, resines epoxi, greixos, olis.
- Gasos liquats del petroli.
- Baixos nivells d'oxigen respirable.
- Animals.
- Entorn de drogodependència habitual.

9.2. Delimitació / condicionament de zones d'apilament

Les substàncies i/o els preparats es rebran a l'obra etiquetats de forma clara, indeleble i com a mínim amb el text en idioma espanyol.

L'etiqueta ha de contenir:

a. Denominació de la substància d'acord amb la legislació vigent o en el seu defecte nomenclatura de la IUPAC. Si és un preparat, la denominació o nom comercial.
b. Nom comú, si és el cas.
c. Concentració de la substància, si és el cas. Si és tracta d'un preparat, el nom químic de les substàncies presents.
d. Nom, direcció i telèfon del fabricant, importador o distribuïdor de la substància o preparat perillós.
e. Pictogrames i indicadors de perill, d'acord amb la legislació vigent.
f. Riscos específics, d'acord amb la legislació vigent.
g. Consells de prudència, d'acord amb la legislació vigent.
h. El número CEE, si en té.
i. La quantitat nominal del contingut (per preparats).

El fabricant, l'importador o el distribuïdor haurà de facilitar al Contractista destinatari, la fitxa de seguretat del material i/o la substància perillosa, abans o en el moment del primer lliurament.

Les condicions bàsiques d'emmagatzematge, apilament i manipulació d'aquests materials i/o substàncies perilloses, estaran adequadament desenvolupades en el Pla de Seguretat del Contractista, partint de les següents premisses:

- Explosius

L'emmagatzematge es realitzarà en polvorins/minipolvorins que s'ajustin als requeriments de les normes legals i reglaments vigents. Estarà adequadament senyalitzada la presència d'explosius i la prohibició de fumar.

- Comburents, extremadament inflamables i fàcilment inflamables

Emmagatzematge en lloc ben ventilat. Estarà adequadament senyalitzada la presència de comburents i la prohibició de fumar.

Estaran separats els productes inflamables dels comburents.

El possible punt d'ignició més pròxim estarà suficientment allunyat de la zona d'apilament.

- Tòxics, molt tòxics, nocius, carcinògens, mutagènics, tòxics per a la reproducció

Estarà adequadament senyalitzada la seva presència i disposarà de ventilació eficaç.

Es manipularà amb Equips de Protecció Individual adequats que assegurin l'estanquitat de l'usuari, en previsió de contactes amb la pell.

- Corrosius, Irritants, sensibilitzants

Estarà adequadament senyalitzada la seva presència.

Es manipularan amb Equips de Protecció Individual adequats (especialment guants, ulleres i màscara de respiració) que assegurin l'estanquitat de l'usuari, en previsió de contactes amb la pell i les mucoses de les vies respiratòries.

## 10. CONDICIONS DE L'ENTORN

Ocupació del tancament de l'obra

S'entén per àmbit d'ocupació el realment afectat, incloent tanques, elements de protecció, baranes, bastides, contenidors, casetes, etc.

Cal tenir en compte que, en aquest tipus d'obres, l'àmbit pot ser permanent al llarg de tota l'obra o que pot ser necessari distingir entre l'àmbit de l'obra (el de projecte) i l'àmbit dels treballs en les seves diferents fases, a fi de permetre la circulació de vehicles i vianants o l'accés a edificis i guals.

En el PLA DE SEGURETAT I SALUT EN EL TREBALL s'especificarà la delimitació de l'àmbit d'ocupació de l'obra i es diferenciarà clarament si aquest canvia en les diferents fases de l'obra. L'àmbit o els àmbits d'ocupació quedaran clarament dibuixats en plànols per fases i interrelacionats amb el procés constructiu.

Situació de casetes i contenidors

Es col·locaran, preferentment, a l'interior de l'àmbit delimitat pel tancament de l'obra.

Si per les especials característiques de l'obra no és possible la ubicació de les casetes a l'interior de l'àmbit delimitat pel tancament de l'obra, ni és possible el seu trasllat dins d'aquest àmbit, ja sigui durant tota l'obra o durant alguna de les seves fases, s'indicaran al PLA DE SEGURETAT I SALUT les àrees previstes per aquest fi.

Les casetes, els contenidors, els tallers provisionals i l'aparcament de vehicles d'obra, es situaran segons s'indica en l'apartat "Àmbit d'ocupació de la via pública".

10.1. Serveis afectats

Aquí cal definir si existeixen serveis afectats, segons el què es descrigui en el projecte d'execució

Els Plànols i d'altra documentació que el Projecte incorpora relatius a l'existència i la situació de serveis, cables, canonades, conduccions, arquetes, pous i en general, d'instal·lacions i estructures d'obra soterrades o aèries tenen un caràcter informatiu i no garanteixen l'exhaustivitat ni l'exactitud i per tant no seran objecte de reclamació per mancances i/o omissions. El Contractista ve obligat a la seva pròpia investigació per a la qual cosa sol·licitarà dels titulars d'obres i serveis, plànols de situació i localitzarà i descobrirà les conduccions i obres enterrades, per mitjà del detector de conduccions o per cales. Les adopcions de mesures de seguretat o la disminució dels rendiments es consideraran inclosos en els preus i, per tant, no seran objecte d'abonament independent.

10.2. Servituds

Aquí cal definir si existeixen servituds (de pas, de vol (grues), línies elèctriques, etc.) segons el què es descrigui en el projecte d'execució

En la documentació del Projecte i en la facilitada pel Promotor, s'incorporen els aspectes relatius a l'existència de possibles servituds en matèria d'aigües, de pas, de mitgera de llums i vistes, de desguàs dels edificis o de les distàncies i les obres intermèdies per a certes construccions i plantacions, tenen un caràcter informatiu i no asseguren l'exhaustivitat ni l'exactitud i per tant no podran ser objecte de reclamacions per carències i/o omissions. Com amb els indicats per als serveis afectats, el Contractista està obligat a consultar en el Registre de la Propietat els esmentats extrems. Les despeses generades, les mesures suplementàries de seguretat o la disminució dels rendiments es consideraran inclosos en els preus i, per tant, no seran objecte d'abonament independent.

10.3. Característiques meteorològiques

Aquí s'inclouran les dades meteorològiques generals

10.4. Característiques del terreny

Aquí s'inclouran les conclusions de l'Estudi Geotècnic del Projecte i les característiques topogràfiques del terreny (desnivells, etc.), presència de rieres, etc.

10.5. Característiques de l'entorn

Definir les característiques més rellevants (si l'obra es troba dins d'una àrea urbana, zona rural, zona industrial, etc., vials de trànsit, pendents dels vials, presència de mitgeres, pròxim a escola o a hospital,etc.)

## 11. UNITATS CONSTRUCTIVES ACTUACIONS

COMUNSATOTALA OBRA
PREVENCIÓ DEL RISC SANITARI COVID-19
ENDERROCS
ENDERROCS D'ELEMENTS SOTERRATS A POCA FONDÀRIA
ENDERROCS D'ESTRUCTURES AÈRIES
ENDERROCS O ARRENCADA D'ELEMENTS
MOVIMENTSDETERRES
REBAIX DE TERRENY SENSE I AMB TALUSSOS, I PRETALL EN TALUSSOS I REPOSICIÓ EN DESMUNT
EXCAVACIÓ DE RASES I POUS
REBLIMENTS SUPERFICIALS, TERRAPLENS / PEDRAPLENS
CÀRREGA I TRANSPORT DE TERRES O RUNES
TANCAMENTSIDIVISÒRIES
TANCAMENTS EXTERIORS ( OBRA )
TANCAMENTS EXTERIORS ( PREFABRICATS, METÀL·LICS, FORMIGÓ, SANDWICH )
DIVISÒRIES ( OBRA )
TANCAMENTS AMB MALLA
PAVIMENTS
PAVIMENTS AMORFS ( FORMIGÓ, SUBBASES, TERRA, SAULO, BITUMINOSOS I REGS )
PROTECCIONSISENYALITZACIÓ
COL.LOCACIÓ DE BARANES I SENYALS AMB SUPORTS METÀL.LICS
INSTAL.LACIONSDEDRENATGE,D'EVACUACIÓICANALITZACIONS
ELEMENTS COL.LOCATS SUPERFICIALMENT ( DESGUASSOS, EMBORNALS, BUNERES, ETC.)
ELEMENTS SOTERRATS ( CLAVEGUERONS, POUS, DRENATGES )
JARDINERIA
MOVIMENTS DE TERRES I PLANTACIÓ
PODA
TRACTAMENT FITOSANITARI

## 12. DETERMINACIÓ DEL PROCÉS CONSTRUCTIU

El Contractista amb antelació suficient a l'inici de les activitats constructives n'haurà de perfilar l'anàlisi de cada una d'acord amb els „Principios de la Acción Preventiva" (Art. 15 L. 31/1995 de 8 de novembre) i els „Principios Aplicables durante la Ejecución de las Obras" (Art. 10 RD. 1627/1997 de 24 d'octubre).

12.1. Procediments d'execució

Aquí es definiran les característiques constructives i els procediments d'execució més rellevants (procediments d'excavació i els mitjans a utilitzar, tipus de fonamentació i mitjans a emprar, estructura metàl·lica soldada, prefabricats, etc.).

Els aspectes a examinar per a configurar cadascun dels procediments d'execució, hauran de ser desenvolupats pel Contractista i descrits en el Pla de Seguretat i Salut de l'obra.

12.2. Ordre d'execució dels treballs

Aquí es descriurà la previsió d'ordre d'execució dels treballs, si es preveuen diferents fases d'execució (en casos de reforma i ampliació), etc.

Complementant els plantejaments previs realitzats en el mateix sentit per l'autor del projecte, a partir dels suposats teòrics en fase de projecte, el Contractista haurà d'ajustar, durant l'execució de l'obra, l'organització i planificació dels treballs a les seves especials característiques de gestió empresarial, de forma que resti garantida l'execució de les obres amb criteris de qualitat i de seguretat per a cadascuna de les activitats constructives a realitzar, en funció del lloc, la successió, la persona o els mitjans a emprar.
*En situació de risc sanitari Covid-19, cal tenir en compte per l'organització dels treballs, que sempre que sigui possible, s'ha de mantenir una distància entre treballadors de 2 m.*

12.3. Determinació del temps efectiu de duració. Pla d'execució

Per a la programació del temps material, necessari per al desenvolupament dels distints talls de l'obra, s'han tingut en compte els següents aspectes:

| | | |
|---|---|---|
| LLISTA D'ACTIVITATS | : | Relació d'unitats d'obra. |
| RELACIONS DE DEPENDÈNCIA | : | Prelació temporal de realització material d'unes unitats respecte a altres. |
| DURADA DE LES ACTIVITATS | : | Mitjançant la fixació de terminis temporals per a l'execució de cadascuna de les unitats d'obra. |

De les dades així obtingudes, s'ha establert, en fase de projecte, un programa general orientatiu, en el qual s'ha tingut en compte, en principi, tan sols les grans unitats (activitats significatives), i un cop encaixat el termini de durada, s'ha realitzat la programació previsible, reflectida en un cronograma de desenvolupament.

El Contractista en el seu Pla de Seguretat i Salut haurà de reflectir, les variacions introduïdes respecte, al procés constructiu inicialment previst en el Projecte Executiu/Constructiu i en el present Estudi de Seguretat i Salut.

## 13. SISTEMES I/O ELEMENTS DE SEGURETAT I SALUT INHERENTS O INCORPORATS AL MATEIX PROCÉS CONSTRUCTIU

Tot projecte constructiu o disseny d'equip, mitjà auxiliar, màquina o ferramenta a utilitzar a l'obra, objecte del present Estudi de Seguretat i Salut, s'integrarà en el procés constructiu, sempre d'acord amb els "Principios de la Acción Preventiva" (Art. 15 L. 31/1995 de 8 de novembre), els "Principios Aplicables durante la Ejecución de las Obras" (Art. 10 RD. 1627/1997 de 24 d'octubre) i el Codi Tècnic de l'Edificació, entre altres reglaments connexos, i atenent les Normes Tecnològiques de l'Edificació, Instruccions Tècniques Complementàries i Normes UNE o Normes Europees, d'aplicació obligatòria i/o aconsellada.

## 14. MEDIAMBIENT LABORAL

### 14.1. Agents atmosfèrics

Caldrà indicar quins són els possibles agents atmosfèrics que poden afectar a l'obra i quines condicions s'hauran de tenir en compte per prevenir els riscos que se'n derivin.

### 14.2. Il·luminació

Encara que la generalitat dels treballs de construcció es realitzen amb llum natural, hauran de tenir-se presents en el Pla de Seguretat i Salut algunes consideracions respecte a la utilització d'il·luminació artificial, necessària en talls, tallers, treballs nocturns o sota rasant.

Es procurarà que la intensitat lluminosa en cada zona de treball sigui uniforme, evitant els reflexos i enlluernaments al treballador així com les variacions brusques d'intensitat.

En els locals amb risc d'explosió pel gènere de les seves activitats, substàncies emmagatzemades o ambients perillosos, la il·luminació elèctrica serà antideflagrant.

En els llocs de treball en els que una fallida de l'enllumenat normal suposi un risc per als treballadors, es disposarà d'un enllumenat d'emergència d'evacuació i de seguretat.

Les intensitats mínimes d'il·luminació artificial, segons els distints treballs relacionats amb la construcció, seran els següents:

| | | |
|---|---|---|
| 25-50 lux | : | En patis de llums, galeries i altres llocs de pas en funció de l'ús ocasional - habitual. |
| 100 lux | : | Operacions en les quals la distinció de detalls no sigui essencial, tals com la manipulació de mercaderies a granel, l'apilament de materials o l'amassat i lligat de conglomerats hidràulics. Baixes exigències visuals. |
| 100 lux | : | Quan sigui necessària una petita distinció de detalls, com en sales de màquines i calderes, ascensors, magatzems i dipòsits, vestuaris i banys petits del personal. Baixes exigències visuals. |
| 200 lux | : | Si és essencial una distinció moderada de detalls com en els muntatges mitjans, en treballs senzills en bancs de taller, treballs en màquines, fratasat de paviments i tancament mecànic. Moderades exigències visuals. |
| 300 lux | : | Sempre que sigui essencial la distinció mitjana de detalls, com treballs mitjans en bancs de taller o en màquines i treballs d'oficina en general. |
| 500 lux | : | Operacions en les que sigui necessària una distinció mitja de detalls, tals com treballs d'ordre mitjà en bancs de taller o en màquines i treballs d'oficina en general. Altes exigències visuals. |
| 1000 lux | : | En treballs on sigui indispensable una fina distinció de detalls sota condicions de constant contrast, durant llargs períodes de temps, tals com muntatges delicats, treballs fins en banc de taller o màquina, màquines d'oficina i dibuix artístic lineal. Exigències visuals molt altes. |

Els serveis de prevenció seran els encarregats d'estimar la magnitud o nivells del risc, les situacions en les que aquest es produeix, així com controlar periòdicament les condicions, l'organització dels mètodes de treball i la salut dels treballadors amb la finalitat de prendre les decisions per a eliminar, controlar o reduir el risc mitjançant mesures de prevenció a l'origen, organitzatives, de prevenció col·lectiva, de protecció individual, formatives i informatives.

### 14.3. Soroll

Per a facilitar el seu desenvolupament al Pla de Seguretat i Salut del contractista, es reprodueix un quadre sobre els nivells sonors generats habitualment en la indústria de la construcció:

| | | |
|---|---|---|
| Compressor | ..... | 82-94 dB |
| Equip de clavar pilots (a 15 m de distància) | ..... | 82 dB |
| Formigonera petita < 500 lts. | ..... | 72 dB |
| Formigonera mitjana > 500 lts. | ..... | 60 dB |
| Martell pneumàtic (en recinte angost) | ..... | 103 dB |
| Martell pneumàtic (a l'aire lliure) | ..... | 94 dB |
| Esmeriladora de peu | ..... | 60-75 dB |
| Camions i dumpers | ..... | 80 dB |
| Excavadora | ..... | 95 dB |
| Grua autoportant | ..... | 90 dB |
| Martell perforador | ..... | 110 dB |
| Mototrailla | ..... | 105 dB |
| Tractor d'orugues | ..... | 100 dB |
| Pala carregadora d'orugues | ..... | 95-100 dB |
| Pala carregadora de pneumàtics | ..... | 84-90 dB |
| Pistoles fixaclaus d'impacte | ..... | 150 dB |
| Esmeriladora radial portàtil | ..... | 105 dB |
| Tronçadora de taula per a fusta | ..... | 105 dB |

Les mesures a adoptar, que hauran de ser adequadament tractades al Pla de Seguretat i Salut pel contractista, per a la prevenció dels riscos produïts pel soroll seran, en ordre d'eficàcia:

1er.- Supressió del risc en origen.
2on.- Aïllament de la part sonora.
3er.- Equip de Protecció Individual (EPI) mitjançant taps o orelleres.

Els serveis de prevenció seran els encarregats d'estimar la magnitud o els nivells de risc, les situacions en les que aquest es produeix, així com controlar periòdicament les condicions, l'organització dels mètodes de treball i la salut dels treballadors amb la finalitat de prendre les decisions per a eliminar, controlar o reduir el risc mitjançant mesures de prevenció a l'origen, organitzatives, de prevenció col·lectiva, de protecció individual, formatives i informatives

### 14.4. Pols

La permanència d'operaris en ambients polserígens, pot donar lloc a les següents afeccions:

- Rinitis
- Asma bronquial
- Bronquitis destructiva
- Bronquitis crònica
- Efisemes pulmonars
- Neumoconiosis
- Asbestosis (asbest – fibrociment - amiant)
- Càncer de pulmó (asbest – fibrociment - amiant)

- Mesotelioma (asbest – fibrociment - amiant)

La patologia serà d'un o d'altre tipus, segons la naturalesa de la pols, la seva concentració i el temps d'exposició.

En la construcció és freqüent l'existència de pols amb contingut de sílice lliure ($Si O_2$) que és el component que ho fa especialment nociu, com a causant de la neumoconiosis. El problema de presència massiva de fibres d'amiant en suspensió, necessitarà d'un Pla específic de desamiantat que excedeix a les competències del present Estudi de Seguretat i Salut, i que haurà de ser realitzat per empreses especialitzades.

La concentració de pols màxima admissible en un ambient al qual els operaris es trobin exposats durant 8 hores diàries, 5 dies a la setmana, és en funció del contingut de sílice en suspensió, el que ve donat per la fórmula:

$$C = \frac{10}{\%\ Si\ O_2 + 2}\ mg / m^3$$

Tenint en compte que la mostra recollida haurà de respondre a la denominada "fracció respirable", que correspon a la pols realment inhalada, ja que, de l'existent en l'ambient, les partícules més grosses són retingudes per la pituïtària i les més fines són expeses amb l'aire respirat, sense haver-se fixat en els pulmons.

Els treballs en els quals és habitual la producció de pols, són fonamentalment els següents:

- Escombrat i neteja de locals
- Manutenció de runes
- Demolicions
- Treballs de perforació
- Manipulació de ciment
- Raig de sorra
- Tall de materials ceràmics i lítics amb serra mecànica
- Pols i serradures per tronçat mecànic de fusta
- Esmerilat de materials
- Pols i fums amb partícules metàl·liques en suspensió, en treballs de soldadura
- Plantes de matxuqueix i classificació
- Moviments de terres
- Circulació de vehicles
- Polit de paraments
- Plantes asfàltiques

A més a més dels Equips de Protecció Individual necessaris, com màscares i ulleres contra la pols, convé adoptar les següents mesures preventives:

| ACTIVITAT | MESURA PREVENTIVA |
|---|---|
| Neteja de locals | Ús d'aspiradora i regat previ |
| Manutenció de runes | Regat previ |
| Demolicions | Regat previ |
| Treballs de perforació | Captació localitzada en carros perforadors o injecció d'aigua |
| Manipulació de ciment | Filtres en sitges o instal·lacions confinades |
| Raig de sorra o granalla | Equips semiautònoms de respiració |
| Tall o polit de materials ceràmics o lítics | Addició d'aigua micronitzada sobre la zona de tall |
| Treballs de la fusta, desbarbat i soldadura elèctrica | Aspiració localitzada |
| Circulació de vehicles | Regat de pistes |
| Plantes de matxuqueix i plantes asfàltiques | Aspiració localitzada |

Els serveis de prevenció seran els encarregats d'estimar la magnitud o nivells del risc, les situacions en les que aquest es produeix, així com controlar periòdicament les condicions, l'organització dels mètodes de treball i la salut dels treballadors amb la finalitat de prendre les decisions per a eliminar, controlar o reduir el risc mitjançant mesures de prevenció a l'origen, organitzatives, de prevenció col·lectiva, de protecció individual, formatives i informatives.

## 14.5. Ordre i neteja

El Pla de Seguretat i Salut del contractista haurà d'indicar com pensa fer front a les actuacions bàsiques d'ordre i neteja en la materialització d'aquest projecte, especialment pel que fa a:

1er.- Retirada dels objectes i coses innecessàries.
2on.- Emplaçament de les coses necessàries en el seu respectiu lloc d'apilament.
3er.- Normalització interna d'obra dels tipus de recipients i plataformes de transport de materials a granel. Pla de manutenció intern d'obra.
4art.- Ubicació dels baixants de runes i recipients per a apilament de residus i la seva utilització. Pla d'evacuació de residus.
5è.- Neteja de claus i restes de material d'encofrat.
6è.- Desallotjament de les zones de pas, de cables, mànegues, fleixos i restes de matèria. Il·luminació suficient.
7è.- Retirada d'equips i ferramentes, descansant simplement sobre superfícies de suport provisionals.
8è.- Drenatge de vessaments en forma de tolls de carburants o greixos.
9è.- Senyalització dels riscos puntuals per falta d'ordre i neteja.
10è.- Manteniment diari de les condicions d'ordre i neteja. Brigada de neteja.
11è.- Informació i formació exigible als gremis o als diferents participants en els treballs directes i indirectes de cada partida inclosa en el projecte en el que és relatiu al manteniment de l'ordre i neteja inherents a l'operació realitzada.

*En situació de risc sanitari Covid-19, cal garantir una vegada al dia la neteja i desinfecció de les eines de treball, els vehicles utilitzats pels treballadors, els locals sanitaris, vestidors, menjadors i espais de descans.*

En els punts de radiacions el consultor hauria d'identificar els possibles treballs on es poden donar aquest tipus de radiacions i indicar les mesures protectores a prendre.

## 14.6. Radiacions no ionitzants

Són les radiacions amb la longitud d'ona compresa entre 10-6 cm i 10 cm, aproximadament.

Normalment, no provoquen la separació dels electrons dels àtoms dels que formen part, però no per això deixen de ser perilloses. Comprenen: Radiació ultraviolada (UV), infraroja (IR), làser, microones, ultrasònica i de freqüència de ràdio.

Les radiacions no ionitzants són aquelles regions de l'espectre electromagnètic on l'energia dels fotons emesos és insuficient. Es considera que el límit més baix de longitud d'ona per a aquestes radiacions no ionitzants és de 100 nm (nanòmetre) inclosos en aquesta categoria estan les regions comunament conegudes com bandes infraroja, visible i ultraviolada.

Els treballadors més freqüents i intensament sotmesos a aquests riscos són els soldadors, especialment els de soldadura elèctrica.

Radiacions infraroges

Aquest tipus de radiació és ràpidament absorbida per els teixits superficials, produint un efecte d'escalfament. En el cas dels ulls, a l'absorbir-se la calor pel cristal·lí i no dispersar-se ràpidament, pot produir cataractes. Aquest tipus de lesió s'ha considerat la malaltia professional més probable en ferrers, bufadors de vidre i operaris de forns.

Totes les fonts de radiació IR intensa hauran d'estar dotades de sistemes de protecció tant propers a la font com sigui possible, per aconseguir la màxima absorció de calor i prevenir que la radiació penetri als ulls dels

operaris. En cas d'utilització d'ulleres normalitzades, haurà d'incrementar-se adequadament la il·luminació del recinte, de manera que s'eviti la dilatació de la pupil·la de l'ull.

A les obres de construcció, els treballadors que estan més freqüentment exposats a aquestes radiacions són els soldadors, especialment quan realitzen soldadures elèctriques. Així mateix, s'ha de considerar l'entorn de l'obra, com a possible font de les radiacions.

La resposta primària a aquestes absorcions d'energia és de tipus tèrmic, afectant principalment a la pell en forma de: cremades agudes, augment de la dilatació dels vasos capil·lars i un increment de la pigmentació que pot ser persistent.

De forma general, tots aquells processos industrials realitzats en calent fins a l'extrem de desprendre llum, generen aquest tipus de radiació.

Radiacions visibles

L'òrgan afectat més important és l'ull, sent transmeses aquestes longituds d'ona, a través dels mitjans oculars sense apreciable absorció abans d'aconseguir la retina.

Radiacions ultraviolades

La radiació UV és aquella que té una longitud d'ona entre els 400 nm (nanometres) i els 10 nm. Queda inclosa dins de la radiació solar, i es genera artificialment per a molts propòsits en indústries, laboratoris i hospitals. Es divideix convencionalment en tres regions:

UVA: 315 - 400 nm de longitud d'ona.
UVB: 280 - 315 nm de longitud d'ona.
UVC: 200 - 280 nm de longitud d'ona.

La radiació a la regió UVA, la més propera a l'espectre UV, és emprada àmpliament a la indústria i representa poc risc, pel contrari les radiacions UVB i UVC, són més perilloses. La norma més completa és nord americana i està, acceptada per la WHO (World Health Organization).

Les radiacions a les regions UVB i UVC tenen efectes biològics que varien marcadament amb la longitud d'ona, sent màxims entorn als 270 nm (la llàntia de quars amb vapor de mercuri a baixa pressió té una emissió a 254 nm aproximadament). També varien amb el temps d'exposició i amb la intensitat de la radiació. La exposició radiant d'ulls o pell no protegits, per a un període de vuit hores haurà d'estar limitada.

La protecció contra la sobreexposició de fonts potents que poden constituir riscos, haurà de dur-se a terme mitjançant la combinació de mesures organitzatives, d'apantallaments o resguards i de protecció personal. Sense oblidar que s'ha d'intentar substituir el que és perillós pel que comporta poc o cap risc, d'acord a la llei de prevenció de riscos laborals.

S'haurà de posar especial èmfasi en els apantallaments i en les mesures de substitució, per a minimitzar el tercer, que implica la necessitat de protecció personal. Tots els usuaris de l'equip generador de radiació UV han de conèixer perfectament la naturalesa dels riscos involucrats. En l'equip, o prop d'ell, s'han de disposar senyals d'advertència adequades al cas. La limitació d'accés a la instal·lació, la distància de l'usuari respecte a la font i la limitació del temps d'exposició, constitueixen mesures organitzatives a tenir en compte.

No es poden emetre de forma indiscriminada radiacions UV en l'espai de treball, per exemple realitzant l'operació en un recinte confinat o en una àrea adequadament protegida. Dins de l'àrea de protecció, s'ha de reduir la intensitat de la radiació reflexada, emprant pintures de color negre mate. En el cas de fonts potents, on se sospiti que sigui possible una exposició per sobre del valor límit admissible, haurà de disposar-se de mitjans de protecció que dificultin i facin impossible el flux radiant lliure, directe i reflexat. Quant la naturalesa del treball requereixi que l'usuari operi junt a una font de radiació UV no protegida, haurà de fer-se ús dels mitjans de protecció personal. Els ulls estaran protegits amb ulleres o màscara de protecció facial, de manera que s'absorbeixin les radiacions que sobre ells incideixin. Anàlogament, hauran de protegir-se les mans, utilitzant guants de cotó, i la cara, emprant qualsevol tipus de protecció facial.

L'exposició dels ulls i pell no protegits a la radiació UV pot conduir a una inflamació dels teixits, temporal o prolongada, amb riscos variables. En el cas de la pell, pot donar lloc a un eritema similar a una cremada solar i, en el cas dels ulls, a una conjuntivitis i queratitis (o inflamació de la còrnia), de resultats imprevisibles.

La font és bàsicament el sol però també es troben en les activitats industrials de la construcció: llums fluorescents, incandescents i de descàrrega gasosa, operacions de soldadura (TIG-MIG), bufador d'arc elèctric i làsers.

Les mesures de control per a prevenir exposicions indegudes a les radiacions no ionitzants se centren en l'emprament de pantalles, blindatges i Equips de Protecció Individual (per exemple pantalla de soldadura amb visor de cèl·lula fotosensible), procurant mantenir distàncies adequades per a reduir, tenint en compte l'efecte de proporcionalitat inversa al quadrat de la distància, la intensitat de l'energia radiant emesa des de fonts que es propaguen en diferent longitud d'ona.

Làser

La missió d'un làser és la de produir un raig d'alta densitat i s'ha emprat en camps tan diversos com cirurgia, topografia o comunicació. Es construeixen unitats amb força polsant o continua de radiació, tant visible com invisible. Aquestes unitats, si són suficientment potents, poden danyar la pell i, en particular, els ulls si estan exposats a la radiació. La unitat polsant d'alta energia és particularment perillosa quan el polze curt de radiació impacte en el teixit causant una amplia lesió al voltant del mateix. Els làsers d'ona continua també poden causar danys en els ulls i la pell. Els de radiació IR i V presentaran perill per a la retina, en forma de cremades; els de radiació UV e IR poden suposar un risc per a la còrnia i el cristal·lí. D'una manera general, la pell és menys sensible a la radiació làser i en el cas d'unitats de radiació V i IR de grans potències, poden ocasionar cremades.

Els làsers s'han classificat, d'acord amb els riscos associats al seu ús, en els dos grups i quatre classes següents:

j) Grup A: unitats intrínsecament segures i aquelles que cauen dins de les classes I y II.
   - Classe I: els nivells d'exposició màxima permissible no poden ser excedits.
   - Classe II: de risc baix; emissió limitada a 1 mW en menys de 0,25 s, entre 400 nm i 700 nml; es preveuen els riscos per desviament de la radiació reflexada incloent la resposta de centelles.

k) Grup B: tots els làsers presents o de ona continua amb potencia major d'1 mW, com es defineix a les classes IIIa, IIIb i IV respectivament.
   - Classe IIIa: risc baix; emissió limitada a 5 vegades la corresponent a la classe II; l'ús d'instruments òptics pot resultar perillós.
   - Classe IIIb: risc mitjà; major límit d'emissió; l'impacte sobre l'ull pot resultar perillós, però no respecte a la reflexió difusa.
   - Classe IV: risc alt; major límit d'emissió; l'impacte per reflexió difusa pot ser perillós; poden causar foc i cremar la pell. El grau de protecció necessari depèn de la longitud d'ona i de l'energia emesa per la radiació. Qualsevol equip base s'ha de dissenyar d'acord amb mesures de seguretat apropiades, com per exemple, encaixonament protector, obturador d'emissió, senyal automàtica de emissió, etc.

Els làsers poden produir llum visible (400-700 nm), alguna radiació UV (200-400 nm), o comunament radiació IR (700 nm – 1 m).

A continuació, es presenta una guia de riscos associats amb unitats concretes de raigs làser:

a) Amb làsers de la classe IIIa (< 5 mW), s'ha de prevenir únicament la visió directa del raig.
b) Amb els de la classe IIIb i potències compreses entre 5 mW y 500 mW, s'ha de prevenir l'impacte de la radiació directa i de reflexió especular, en els ulls no protegits, que pot resultar perillós.
c) Amb làsers de la classe IV i potències majors de 500 mW, s'ha de prevenir l'impacte de la radiació directa, de les reflexions secundaries i de les reflexions difuses, que pot resultar perillós.
   A més dels riscos associats a aquest tipus de radiació, s'ha de tenir en compte els deguts a les unitats d'energia elèctrica emprats per a subministrar energia a l'equip làser. A continuació, es dóna un codi de pràctica que cobreix personal, àrea de treball, equip i operació, respectivament, en l'ús de làsers. Tots els usuaris s'han de sotmetre a un examen oftalmològic periòdicament, fent èmfasi especial en les condicions de la retina. Les persones que treballen amb la classe IIIb i IV, tindran al mateix temps

un examen mèdic d'inspecció de danys a la pell.

d) Amb prioritat a qualsevol autorització, el contractista s'assegurarà que els operaris autoritzats estan degudament entrenats tant en procediment de treball segur com en el coneixement dels riscos potencials associats amb la radiació i equip que la genera.
e) Qualsevol exposició accidental que suposi impacte en els ulls, haurà de ser registrada i comunicada al departament mèdic.
f) La pràctica amb làser del grup B requereix la mesura general de protecció ocular, però que mai serà utilitzada per visió directa del raig.

- Àrea de treball:

a) L'equip làser s'instal·larà en una àrea o recinte degudament controlats. La il·luminació del recinte haurà de ser tal manera que eviti la dilatació de la pupil·la de l'ull i així disminuir la possibilitat de lesió.
b) Els raigs làser reflectits poden ser tant perillosos com els directes, i per tant, hauran d'eliminar-se les superfícies reflectants i polides.
c) A l'àrea de treball s'haurà d'investigar periòdicament la presència de qualsevol gas tòxic que pugui generar-se durant el treball, per exemple, l'ozó.
d) S'han de col·locar senyals lluminoses d'advertència en totes les zones d'entrada als recintes en els que els làsers funcionin. Quant la senyal estigui en acció, haurà de prohibir-se l'accés al mateix. L'equip de subministrament de potència al làser ha de disposar de protecció especial.
e) Allà on sigui necessari, s'ha de prevenir la possibilitat de desviament del raig fora de l'àrea de control, mitjançant proteccions i blindatges. En el cas de radiació IR, ha d'emprar-se materials no inflamables per a proporcionar aquestes barreres físiques al voltant del làser. En aquests casos, s'ha d'evitar la proximitat de materials inflamables o explosius.

- Equip:

a) Qualsevol operació de manteniment haurà de dur-se solament si la força està desconnectada.
b) Tots els làsers, hauran de disposar de rètols d'advertència que tindran en compte la classe de làser a que correspon i el tipus de radiació visible o invisible que genera l'aparell.
c) Quan els aparells que pertanyen al grup B no s'utilitzin, s'hauran de treure les claus de control d'engegada, així com la de control de força, que quedaran custodiades per la persona responsable autoritzada per el treball amb làser en el laboratori.
d) Les ulleres protectores normalitzats, hauran de comprovar-se regularment i han de seleccionar-se d'acord amb la longitud d'ona de la radiació emesa per el làser en ús.
e) Qualsevol protector de pantalla que s'utilitzi, haurà de ser de material absorbent que previngui la reflexió especular.

- Operació:

a) Únicament el mínim nombre de persones requerides en l'operació es trobaran dins de l'àrea de control; no obstant, en el cas de làser de la classe IV, al menys dos persones estaran sempre presents durant l'operació.
b) Únicament personal autoritzat tindrà permís per a muntar, ajustar i operar l'equip de làser.
c) L'equip de làser haurà d'operar el temps mínim requerit per a la realització dels treballs, no es deixarà en funcionament sense estar vigilat.
d) Com a procediment de protecció general, hauran d'utilitzar-se ulleres que previnguin el risc de dany ocular.
e) L'equip de làser haurà de ser muntat a una alçada que mai superi la corresponent al pit de l'operador.
f) S'ha de tenir especial cura en la radiació làser invisible, essent essencial la utilització d'un escut protector al llarg de tota la trajectòria.
g) Donat que els làsers polsants presenten un risc incrementat per l'operador, com a guia d'alineació del raig, han d'emprar-se làsers de baixa potència d'heli o neó que pertanyin a la classe II, i no conformar-se amb una indicació somera de la direcció que adoptarà el raig. En aquests casos, sempre s'ha d'utilitzar la protecció ocular.
Els serveis de prevenció seran els encarregats d'estimar la magnitud o nivells del risc, les situacions en les que aquest es produeix, així com controlar periòdicament les condicions, l'organització dels mètodes de treball i la salut dels treballadors amb la finalitat de prendre les decisions per a eliminar, controlar o reduir el risc mitjançant mesures de prevenció en l'origen, organitzatives, de prevenció col·lectiva, de protecció individual, formatives i informatives.
En construcció acostuma a emprar-se monogràficament en l'establiment d'alineacions i nivells topogràfics.
Per la seva extrema perillositat, quan el làser estigui enfocat paral·lel al sòl, l'àrea de perill s'haurà d'acordonar. L'Equip de Protecció Individual contra el làser són les ulleres de protecció completa, amb el visor dotat del filtre adequat al tipus de làser que es tracti.

14.7. Radiacions ionitzants

Dins de l'àmbit de la construcció existeixen pocs treballs propis en els que es generen aquests tipus de riscos, malgrat que si existeixen situacions on es puguin donar aquest tipus de radiació, com són:

- Detecció de defectes de soldadura o esquerdes en canonades, estructures i edificis.
- Control de densitats "in situ" pel mètode nuclear.
- Control d'irregularitats en el nivell d'omplenat de recipients o grans dipòsits.
- Identificació de trajectòries, emprant traçadors en corrents hidràuliques, sediments, moviment de granels, etcètera.

Serà obligació del contractista amb la col·laboració del seu servei de prevenció determinar un procediment de treball segur per a realitzar les esmentades operacions.

També es pot considerar una possible generació de riscos en treballs realitzats dintre d'un entorn o en proximitat de determinades instal·lacions, com poden ser:

- Les instal·lacions on es realitzin exàmens de maletes i embalums en els aeroports; detecció de cartes bomba.
- Les instal·lacions mèdiques on es realitzin pràctiques de teràpia, mitjançant radiacions ionizants.
- Les instal·lacions mèdiques on es realitzen pràctiques de diagnòstic amb raigs X amb equips amb un potencial d'operació per disseny, sigui major de 70 Kilovolts.
- Les instal·lacions mèdiques on es manipula o es tracti material radioactiu, en forma de fonts no segellades, per a ús en teràpia o diagnòstic amb tècniques "in vivo".
- Les instal·lacions d'ús industrial on es tracti o manipuli material radioactiu.
- Els acceleradors de partícules o d'investigació o d'ús industrial.
- Les instal·lacions i equips per a gammagrafía o radiografia industrial, sigui mitjançant l'ús de fonts radioactius o equips emissors de raig X.
- Els dipòsits de residus radioactius, tant transitoris com definitius.
- Les instal·lacions on es produeixin, fabriqui, repari o es faci manutenció de fonts o equips generadors de radiacions ionitzants.
- Control d'irregularitats en l'espessor de blocs de paper, làmines de plàstic i fulles de metall o en el nivell d'omplenat de recipients o grans dipòsits.
- Estimació de l'antiguitat de substàncies, emprant el carboni-14 o altres isòtops, com l'argó-40 o el fòsfor-32.
- Il·luminació passiva de rellotges o de sortides d'emergència.

Les funcions de protecció radiològica són responsabilitat del titular de la instal·lació, essent el Consell de Seguretat Nuclear el qui decidirà si han de ser encomanades a un Servei de Protecció Radiològica propi del titular o a una Unitat Tècnica de Protecció Radiològica contractada a l'efecte.

La reacció d'un individu a l'exposició a les radiacions depèn de la dosi, del volum i del tipus dels teixits irradiats.

Encara que poden ocórrer en combinació, correntment es fa una distinció entre dues classes fonamentals d'accidents per radiació, és dir: a) Irradiació externa accidental (per exemple en treballs de radiografiat de soldadura). b) Contaminació radioactiva accidental.

Els nivells màxims de dosi permesa han estat fixats tenint en compte que el cos humà pot tolerar una certa quantitat de radiació sense perjudicar el funcionament del seu organisme en general. Aquests nivells són, per a persones que treballen en Zones Controlades (per exemple edifici de contenció de central nuclear) i tenint en compte l'efecte acumulatiu de les radiacions sobre l'organisme, 5 rems per any ó 300 milirems per setmana. Per a detectar i amidar els nivells de radiació, s'empren els comptadors Geiger.

Per al control de la dosi rebuda, s'ha de tenir en compte tres factors: a) temps de treball. b) distància de la font de radiació. c) Apantallament. El temps de treball permès s'obté dividint la dosi màxima autoritzada per la dosi rebuda en un moment donat. La dosi rebuda és inversament proporcional al quadrat de la distància a la font de radiació. Els materials que s'empren habitualment com barreres d'apantallament són el formigó i el plom, encara que també se n'usen d'altres com l'acer, totxos massissos de fang, granit, calcària, etc., en general, l'espessor necessari està en funció inversa de la densitat del material.

Per a verificar les dosis de radiació rebudes s'utilitzen dosímetres individuals, que poden consistir en una pel·lícula dosimètrica o un estildosímetre integrador de butxaca. Sempre que no s'especifiqui el contrari, el dosímetre individual es durà a la butxaca o davanter de la roba de treball, tenint especial cura en no col·locar els dosímetres sobre cap objecte que absorbeixi radiació (per exemple objectes metàl·lics).

Haurà de dur-se un Llibre de registre, on figurarà les dosis rebudes per cadascun dels treballadors professionalment exposats a radiacions.

## 15. MANIPULACIÓ DE MATERIALS

Tota manutenció de material comporta un risc, per tant, des del punt de vista preventiu, s'ha de tendir a evitar tota manipulació que no sigui estrictament necessària, en virtut del conegut axioma de seguretat que diu que "el treball més segur és aquell que no es realitza".

Per a manipular materials és preceptiu prendre les següents precaucions elementals:

- Començar per la càrrega o material que apareix més superficialment, és dir el primer i més accessible.
- Lliurar el material, no tirar-lo.
- Col·locar el material ordenat i en cas d'apilat estratificat, que aquest es realitzi en piles estables, lluny de passadissos o llocs on pugui rebre cops o desgastar-se.
- Utilitzar guants de treball i calçat de seguretat amb puntera metàl·lica i embuatada en empenya i turmells.
- En el manejament de càrregues llargues entre dues o més persones, la càrrega pot mantenir-se en la mà, amb el braç estirat al llarg del cos, o bé sobre l'espatlla.
- S'utilitzaran les ferramentes i mitjans auxiliars adequats per al transport de cada tipus de material.
- En les operacions de càrrega i descàrrega, es prohibirà col·locar-se entre la part posterior del camió i una plataforma, pal, pilar o estructura vertical fixa.
- Si durant la descàrrega s'utilitzen ferramentes, com braços de palanca, ungles, potes de cabra o similar, disposar la maniobra de tal manera que es garanteixi el que no es vingui la càrrega damunt i que no rellisqui.

En el relatiu a la manipulació de materials el contractista en l'elaboració del Pla de Seguretat i Salut haurà de tenir en comte les següents premisses:

Intentar evitar la manipulació manual de càrregues mitjançant:

- Automatització i mecanització dels processos.
- Mesures organitzatives que eliminin o minimitzin el transport.

Adoptar Mesures preventives quan no es pugui evitar la manipulació com:

- Utilització d'ajudes mecàniques.
- Reducció o redisseny de la càrrega.
- Actuació sobre l'organització del treball.
- Millora de l'entorn de treball.

Dotar als treballadors de la formació i informació en temes que incloguin:

- Ús correcte de les ajudes mecàniques.
- Ús correcte dels equips de protecció individual.
- Tècniques segures per a la manipulació de càrregues.
- Informació sobre el pes i centre de gravetat.

***Els prin cipis bàs ics de la manuten ció de materials***

1er.- El temps dedicat a la manipulació de materials és directament proporcional a l'exposició al risc d'accident derivat de dita activitat.
2on.-Procurar que els diferents materials, així com la plataforma de suport i de treball de l'operari, estiguin a la mateixa alçada en què s'ha de treballar amb ells.
3er.- Evitar el dipositar els materials directament sobre el terra, fer-ho sempre sobre catúfols o contenidors que permetin el seu trasllat a dojo.
4art.-Escurçar tant com sigui possible les distàncies a recórrer pel material manipulat, evitant estacionaments intermedis entre el lloc de partida del material manipulat evitant estacionaments intermedis entre el lloc de partida del material i l'emplaçament definitiu de la seva posada en obra.
5è- Traginar sempre els materials a dojo, mitjançant palonniers, catúfols, contenidors o palets, en lloc de portar-los d'un en un.
6è.- No tractar de reduir el nombre d'ajudants que recullin i traginin els materials, si això comporta ocupar els oficials o caps d'equip en operacions de manutenció, coincidint en franges de temps perfectament aprofitables per l'avanç de la producció.
7è.- Mantenir esclarits, senyalitzats i enllumenats, els llocs de pas dels materials a manipular.

***Manejament de càrregues sense mitjans mecànics***

Per a l'hissat manual de càrregues la totalitat del personal d'obra haurà rebut la formació bàsica necessària, comprometent-se a seguir els següents passos:

1er.- Apropar-se el més possible a la càrrega.
2on.- Assentar els peus fermament.
3er.- Ajupir-se doblegant els genolls.
4art.- Mantenir l'esquena dreta.
5è.- Subjectar l'objecte fermament.
6è.- L'esforç d'aixecar l'han de realitzar els músculs de les cames.
7è.- Durant el transport, la càrrega haurà de romandre el més a prop possible del cos.
8è.- Per al manejament de peces llargues per una sola persona s'actuarà segons els següents criteris preventius:
  h) Durà la càrrega inclinada per un dels seus extrems, fins l'altura de l'espatlla.
  i) Avançarà desplaçant les mans al llarg de l'objecte, fins arribar al centre de gravetat de la càrrega.
  j) Es col·locarà la càrrega en equilibri sobre l'espatlla.
  k) Durant el transport, mantindrà la càrrega en posició inclinada, amb l'extrem davanter aixecat.
9è.- És obligatòria la inspecció visual de l'objecte pesat a aixecar, per a eliminar arestes afilades.
10è.- Està prohibit aixecar més de 50 kg de forma individual. El valor límit de 30 Kg per homes, pot superar-se puntualment a 50 Kg quan es tracti de descarregar un material per a col·locar-lo sobre un mitjà mecànic de manutenció. En el cas de tractar-se de dones, es redueixen aquests valors a 15 i 25 Kg respectivament.
11è.- És obligatori la utilització d'un codi de senyals quan s'ha d'aixecar un objecte entre uns quants, per a suportar l'esforç al mateix temps. Pot ser qualsevol sistema a condició que sigui conegut o convingut per l'equip.

## 16. MITJANS AUXILIARS D'UTILITAT PREVENTIVA (MAUP)

Als efectes del present Estudi de Seguretat i Salut, tindran la consideració de MAUP, tot Mitjà Auxiliar dotat de Protecció, Resguard, Dispositiu de Seguretat, Operació seqüencial, Seguretat positiva o Sistema de Protecció Col·lectiva, que originàriament ve integrat, de fàbrica, en l'equip, màquina o sistema, de forma solidària i indisociable, de tal manera que s'interposi, o apantalli els riscos d'abast o simultaneïtat de l'energia fora de control, i els treballadors, personal aliè a l'obra i/o materials, màquines, equips o ferramentes pròximes a la seva àrea d'influència, anul·lant o reduint les conseqüències d'accident. La seva operativitat resta garantida pel fabricant o distribuïdor de cadascun dels components, en les condicions d'utilització i manteniment per ell prescrites. El contractista resta obligat a la seva adequada elecció, seguiment i control d'ús.

Els MAUP més rellevants, previstos per a l'execució del present projecte són els indicats a continuació:

| Codi | UA | Descripció |
|---|---|---|
| HX11X003 | u | Bastida modular amb estructura tubular i sistema de seguretat amb tots els requisits reglamentaris en previsió de caigudes per a la realització d'estructures, tancaments, cobertes, i altres treballs en alçada |
| HX11X004 | u | Barana definitiva, prevista en projecte, per a protecció de caigudes a diferent nivell |
| HX11X005 | u | Escala modular d'estructura porticada, per accedir a cotes de diferent nivell, superiors a 7 m amb sistema de seguretat integrat |
| HX11X019 | m | Marquesina de protecció en voladiu en bastida tubular amb sistema de seguretat amb tots els requisits reglamentaris, normalitzada i incorporada UNE-EN 12810-1 (HD-1000) |
| HX11X021 | u | Passadís de protecció prefabricat metàl·lic amb sistema de seguretat amb tots els requisits reglamentaris, de llargària 2,5 m, d'amplària 1,1 m, amb paviment de entramat de platines metàl·liques i rampes articulades, baranes metàl·liques reglamentàries, muntants de 2 m d'alçada, sostre de xapa d'acer de 3 mm de gruix |
| HX11X022 | u | Passadís de protecció prefabricat metàl·lic amb sistema de seguretat amb tots els requisits reglamentaris, de llargària 2,5 m, d'amplària 1,1 m, amb paviment de entramat de platines metàl·liques i rampes articulades, baranes metàl·liques reglamentàries |

## 17. SISTEMES DE PROTECCIÓ COL·LECTIVA (SPC)

Als efectes del present Estudi de Seguretat i Salut, tindran la consideració de Sistemes de Protecció Col·lectiva, el conjunt d'elements associats, incorporats al sistema constructiu, de forma provisional i adaptada a l'absència de protecció integrada de major eficàcia (MAUP), destinats a apantallar o condonar la possibilitat de coincidència temporal de qualsevol tipus d'energia fora de control, present en l'ambient laboral, amb els treballadors, personal aliè a l'obra i/o materials, màquines, equips o ferramentes pròximes a la seva àrea d'influència, anul·lant o reduint les conseqüències d'accident. La seva operativitat garanteix la integritat de les persones o objectes protegits, sense necessitat d'una participació per a assegurar la seva eficàcia. Aquest últim aspecte és el que estableix la seva diferència amb un Equip de Protecció Individual (EPI).

En absència d'homologació o certificació d'eficàcia preventiva del conjunt d'aquests Sistemes instal·lats, el contractista fixarà en el seu Pla de Seguretat i Salut, referència i relació dels Protocols d'Assaig, Certificats o Homologacions adoptades i/o requerits als instal·ladors, fabricants i/o proveïdors, per al conjunt dels esmentats Sistemes de Protecció Col·lectiva.

Els SPC més rellevants previstos per a l'execució del present projecte són els indicats en l'annex d'aquesta memòria que contindrà les fitxes amb RISC-AVALUACIÓ-MESURES

## 18. CONDICIONS DELS EQUIPS DE PROTECCIÓ INDIVIDUAL (EPI)

Als efectes del present Estudi de Seguretat i Salut, tindran la consideració d'Equips de Protecció Individual, aquelles peces de treball que actuen a mode de coberta o pantalla portàtil, individualitzada per a cada usuari, destinats a reduir les conseqüències derivades del contacte de la zona del cos protegida, amb una energia fora de control, d'intensitat inferior a la previsible resistència física de l'EPI.

La seva utilització haurà de quedar restringida a l'absència de garanties preventives adequades, per inexistència de MAUP, o en el seu defecte SPC d'eficàcia equivalent.

Tots els equips de protecció individual estaran degudament certificats, segons normes harmonitzades CE. Sempre de conformitat als R.D. 1407/92, R.D.159/95 i R.D. 773/97.

El Contractista Principal portarà un control documental del seu lliurament individualitzat al personal (propi o subcontractat), amb el corresponent avís de recepció signat pel beneficiari.

En els casos en què no existeixin normes d'homologació oficial, els equips de protecció individual seran normalitzats pel constructor, per al seu ús en aquesta obra, triats d'entre els que existeixin en el mercat i que reuneixin una qualitat adequada a les respectives prestacions. Per aquesta normalització interna s'haurà de comptar amb el vist-i-plau del tècnic que supervisa el compliment del Pla de Seguretat i Salut per part de la Direcció d'Obra o Direcció Facultativa/Direcció d'Execució.

Al magatzem d'obra hi haurà permanentment una reserva d'aquests equips de protecció, de manera que pugui garantir el subministrament a tot el personal sense que se'n produeixi, raonablement, la seva carència.

En aquesta previsió cal tenir en compte la rotació del personal, la vida útil dels equips i la data de caducitat, la necessitat de facilitar-los a les visites d'obra, etc.

Els EPI més rellevants, previstos per a l'execució material del present projecte són els indicats en l'annex d'aquesta memòria que contindrà les fitxes amb RISC-AVALUACIÓ-MESURES

## 19. RECURSOS PREVENTIUS

La legislació que s'ha de complir respecte a la presència de recursos preventius a les obres de construcció està contemplada a la llei 54/2003. D'acord amb aquesta llei, la presència dels recursos preventius a les obres de construcció serà preceptiva en els següents casos:

*l) Quan els riscos es puguin veure agreujats o modificats en el desenvolupament del procés o l'activitat, per la concurrència d'operacions diverses que es desenvolupen successivament o simultàniament i que facin precís el control de la correcta aplicació dels mètodes de treball. La presència de recursos preventius de cada contractista serà necessari quan, durant l'obra, es desenvolupin treballs amb riscos especials, com es defineixen en el real decret 1627/97.*

*m) Quan es realitzin activitats o processos que reglamentàriament es considerin perillosos o amb riscos especials.*

*n) Quan la necessitat d'aquesta presència sigui requerida per la Inspecció de Treball i Seguretat Social, si les circumstàncies del cas ho exigissin degut a les condicions de treball detectades.*

Quan a les obres de construcció coexisteixen contractistes i subcontractistes que, de forma successiva o simultània, puguin constituir un risc especial per interferència d'activitats, la presència dels "*Recursos preventius*" és, en aquests casos, necessària.
*En situació de risc sanitari Covid-19 es recomana preveure un equip de neteja i desinfecció dels equips i eines de l'obra per tant es recomana incrementar les hores previstes de recurs preventiu.*

Els recursos preventius són necessaris quan es desenvolupin treballs amb riscos especials, definits a l'annex II del RD 1627/97:

1. *Treballs amb riscos especialment greus d'enterrament, enfonsament o caiguda d'altura, per les particulars característiques de l'activitat desenvolupada, els procediments aplicats, o l'entorn del lloc de treball.*
2. *Treballs en els quals l'exposició a agents químics o biològics suposi un risc d'especial gravetat, o pels que la vigilància específica de la salut dels treballadors sigui legalment exigible.*
3. *Treballs amb exposició a radiacions ionitzants pels que la normativa específica obliga a la delimitació de zones controlades o vigilades.*
4. *Treballs a la proximitat de línies elèctriques d'alta tensió.*
5. *Treballs que exposin a risc d'ofegament per immersió.*
6. *Obres d'excavació de túnels, pous i altres treballs que suposin moviments de terra subterranis.*
7. *Treballs realitzats en immersió amb equip subaquàtic.*
8. *Treballs realitzats en caixons d'aire comprimit.*
9. *Treballs que impliquin l'ús d'explosius.*
10. *Treballs que requereixin muntar o desmuntar elements prefabricats pesats.*

A continuació es detallen, de forma orientativa, les activitats de l'obra del present estudi de seguretat i salut, en base a l'avaluació de riscos d'aquest, que requereixen la presència de recurs preventiu:

ENDERROCS
ENDERROCS D'ELEMENTS SOTERRATS A POCA FONDÀRIA

ENDERROCS D'ESTRUCTURES AÈRIES
MOVIMENTSDETERRES
EXCAVACIÓ DE RASES I POUS
TANCAMENTSIDIVISÒRIES
TANCAMENTS EXTERIORS ( OBRA )
TANCAMENTS EXTERIORS ( PREFABRICATS, METÀL·LICS, FORMIGÓ, SANDWICH )
INSTAL.LACIONSDEDRENATGE,D'EVACUACIÓICANALITZACIONS
ELEMENTS SOTERRATS ( CLAVEGUERONS, POUS, DRENATGES )
JARDINERIA
PODA

## 20. SENYALITZACIÓ I ABALISAMENT

Quant a la senyalització de l'obra, és necessari distingir entre la que es refereix a la que demanda de l'atenció per part dels treballadors i aquella que correspon al tràfic exterior afectat per l'obra. En el primer cas són d'aplicació les prescripcions establertes per el Reial Decret 485/1997, de 14 d'abril. La senyalització i el abalisament de tràfic vénen regulats, entre altra normativa, per la Norma 8.3-I.C. de la Direcció General de Carreteres i no és objecte de l'Estudi de Seguretat i Salut. Aquesta distinció no exclou la possible complementació de la senyalització de tràfic durant l'obra quan aquesta mateixa es faci exigible per a la seguretat dels treballadors que treballin a la immediació d'aquest tràfic.

S'ha de tenir en compte que la senyalització per si mateixa no elimina els riscos, malgrat això la seva observació quan és l'apropiada i està ben col·locada, fa que l'individu adopti conductes segures. No és suficient amb col·locar un plafó a les entrades de les obres, si després en la pròpia obra no se senyalitza l'obligatorietat d'utilitzar cinturó de seguretat al col·locar les mires per a realitzar el tancament de façana. La senyalització abundant no garanteix una bona senyalització, ja que el treballador acaba fent cas omís de qualsevol tipus de senyal.

El R.D.485/97 estableix que la senyalització de seguretat i salut en el treball haurà d'utilitzar-se sempre que l'anàlisi dels riscos existents, les situacions d'emergència previsibles i les mesures preventives adoptades, posin de manifest la necessitat de:

- Cridar l'atenció dels treballadors sobre l'existència de determinats riscos, prohibicions o obligacions.
- Alertar als treballadors quan es produeixi una determinada situació d'emergència que requereixi mesures urgents de protecció o evacuació.
- Facilitar als treballadors la localització i identificació de determinats mitjans o instal·lacions de protecció, evacuació, emergència o primers auxilis.
- Orientar o guiar als treballadors que realitzin determinades maniobres perilloses.

La senyalització no haurà de considerar-se una mesura substitutiva de les mesures tècniques i organitzatives de protecció col·lectiva i haurà d'utilitzar-se quan, mitjançant aquestes últimes, no hagi estat possible eliminar els riscos o reduir-los suficientment.

Tampoc haurà de considerar-se una mesura substitutiva de la formació i informació dels treballadors en matèria de seguretat i salut en el treball.

Així mateix, segons s'estableix en el R.D. 1627/97, s'haurà de complir que:

11. Les vies i sortides específiques d'emergència hauran de senyalitzar-se conforme al R.D. 485/97, tenint en compte que aquesta senyalització haurà de fixar-se en els llocs adequats i tenir la resistència suficient.
12. Els dispositius no automàtics de lluita contra incendis hauran d'estar senyalitzats conforme al R.D. 485/97, tenint en compte que aquesta senyalització haurà de fixar-se en els llocs adequats i tenir la resistència suficient.
13. El color utilitzat per a la il·luminació artificial no podrà alterar o influir en la percepció de les senyals o panells de senyalització.
14. Les portes transparents hauran de tenir una senyalització a l'altura de la vista.
15. Quan existeixin línies d'estesa elèctrica àrees, en el cas que vehicles l'obra haguessin de circular sota l'estesa elèctrica s'utilitzarà una senyalització d'advertència.

La implantació de la senyalització i balisament s'ha de definir en els plànols de l'Estudi de Seguretat i Salut i s'ha de tenir en compte en les fitxes d'activitats, al menys respecte els riscos que no s'hagin pogut eliminar.

## 21. CONDICIONS D'ACCÉS I AFECTACIONS DE LA VIA PÚBLICA

Aquí cal descriure les condicions d'accés i afectacions de la via pública particulars de l'obra (ample carrer, ample vorera, ocupació de la vorera i via pública i com es resol, accessos a l'obra, etc.)

En el PLA DE SEGURETAT I SALUT el Contractista definirà les desviacions i passos provisionals per a vehicles i vianants, els circuits i trams de senyalització, la senyalització, les mesures de protecció i detecció, els paviments provisionals, les modificacions que comporti la implantació de l'obra i la seva execució, diferenciant, si és cas, les diferents fases d'execució. A aquests efectes, es tindrà en compte el que determina la Normativa per a la informació i senyalització d'obres al municipi i la Instrucció Municipal sobre la instal·lació d'elements urbans a l'espai públic de la ciutat que correspongui.

Quan correspongui, d'acord amb les previsions d'execució de les obres, es diferenciarà amb claredat i per cadascuna de les distintes fases de l'obra, els àmbits de treball i els àmbits destinats a la circulació de vehicles i vianants, d'accés a edificis i guals, etc.., i es definiran les mesures de senyalització i protecció que corresponguin a cadascuna de les fases.

És obligatori comunicar l'inici, l'extensió, la naturalesa dels treballs i les modificacions de la circulació de vehicles provocades per les obres, a la Guàrdia Municipal i als Bombers o a l'Autoritat que correspongui.

Quan calgui prohibir l'estacionament en zones on habitualment és permès, es col·locarà el cartell de "SENYALITZACIÓ EXCEPCIONAL" (1050 X 600 mm), amb 10 dies d'antelació a l'inici dels treballs, tot comunicant-ho a la Guàrdia Municipal o l'Autoritat que correspongui.

En la desviació o estrenyiment de passos per a vianants es col·locarà la senyalització corresponent.

No es podrà començar l'execució de les obres sense haver procedit a la implantació dels elements de senyalització i protecció que corresponguin, definits al PLA DE SEGURETAT aprovat.

El contractista de l'obra serà responsable del manteniment de la senyalització i elements de protecció implantats.

Els accessos de vianants i vehicles, estaran clarament definits, senyalitzats i separats

### 21.1. Normes de Policia

- Control d'accessos

Una vegada establerta la delimitació del perímetre de l'obra, conformats els tancaments i accessos per els vianants i de vehicles, el contractista amb la col·laboració del seu servei de prevenció definirà, dins del Pla de Seguretat i Salut, el procés per al control d'entrada i sortida de vehicles en general (inclosa la maquinària com grues mòbils, retroexcavadores) i de personal de manera que garanteixi l'accés únicament a persones autoritzades.

Quan la delimitació de l'obra no es pugui portar a terme, per les pròpies circumstàncies de l'obra, el contractista, al menys haurà de garantir, l'accés controlat a les instal·lacions d'ús comú de l'obra, i haurà d'assegurar que les entrades a l'obra estiguin senyalitzades, i que quedin tancades les zones que puguin presentar riscos

- Coordinació d'interferències i seguretat a peu d'obra

El contractista, quan sigui necessari, donat el volum d'obra, el valor dels materials emmagatzemats i altres

circumstàncies que així ho aconsellin, definirà un procés per garantir l'accés controlat a les instal·lacions que suposin risc personal i/o comú per a l'obra i l'intrusisme a l'interior de l'obra en tallers, magatzems, vestuaris i d'altres instal·lacions d'ús comú o particular.

21.2. Àmbit d'ocupació de la via pública

- Ocupació del tancament de l'obra

S'entén per àmbit d'ocupació el realment ocupat, incloent tanques, elements de protecció, baranes, bastides, contenidors, casetes, etc.

En el PLA DE SEGURETAT I SALUT EN EL TREBALL s'especificarà la delimitació de l'àmbit d'ocupació de l'obra i es diferenciarà clarament si aquest canvia en les diferents fases de l'obra. L'àmbit o els àmbits d'ocupació quedaran clarament dibuixats en plànols per fases i interrelacionats amb el procés constructiu.

L'amplada màxima a ocupar serà proporcional a l'amplada de la vorera. L'espai lliure per a pas de vianants no serà inferior a un terç (1/3) de l'amplada de la vorera existent.

En cap cas es podrà ocupar una amplada superior a tres (3) metres mesurats des de la línia de façana, ni més de dos terços (2/3) de l'amplada de la vorera, si no queda al menys una franja d'amplada mínima d'un metre i quaranta centímetres (1,40 m) per a pas de vianants.

Quan, per l'amplada de la vorera, no sigui possible deixar un pas per a vianants d'un metre i quaranta centímetres (1,40 m) es permetrà, durant l'execució dels treballs a planta baixa, la col·locació de tanques amb un sortint màxim de seixanta centímetres (60 cm) deixant un pas mínim per a vianants d'un metre (1 m). Per a l'enderrocament de les plantes superiors a la planta baixa, es col·locarà una tanca a la línia de façana i es farà una protecció volada per la retenció d'objectes despresos de les cotes superiors. Si la vorera és inferior a un metre seixanta centímetres (1,60 cm) durant els treballs a la planta baixa, el pas per a vianants d'un metre (1 m) d'amplada podrà ocupar part de la calçada en la mesura que calgui. En aquest cas, s'haurà de delimitar i protegir amb tanques l'àmbit del pas de vianants.

- Situació de casetes i contenidors.

S'indicaran en el PLA DE SEGURETAT I SALUT les àrees previstes per aquest fi.

– Les casetes, contenidors, tallers provisionals i aparcament de vehicles d'obra, se situaran en una zona propera a l'obra que permeti aplicar els següents criteris:
  – Preferentment, a la vorera, deixant un pas mínim d'un metre i quaranta centímetres (1,40 m) per a pas de vianants per la vorera.
  – A la vorera, deixant un pas mínim d'un metre i quaranta centímetres (1,40 m) per a pas de vianants per la zona d'aparcament de la calçada sense envair cap carril de circulació.
  – Si no hi ha prou espai a la vorera, es col·locaran a la zona d'aparcament de la calçada procurant no envair cap carril de circulació i deixant sempre com a mínim un metre (1m) per a pas de vianants a la vorera.

- Es protegirà el pas de vianants i es col·locarà la senyalització corresponent.

- Situació de grues-torre i muntacàrregues

Només podran estar emplaçats a l'àmbit de l'obra.

- Canvis de la Zona Ocupada

Qualsevol canvi en la zona ocupada que afecti l'àmbit de domini públic es considerarà una modificació del PLA DE SEGURETAT I SALUT EN EL TREBALL i s'haurà de documentar i tramitar d'acord amb el R.D. 1627/97.

21.3. Tancaments de l'obra que afecten l'àmbit públic

- Tanques

| | |
|---|---|
| Situació | Delimitaran el perímetre de l'àmbit de l'obra o, en ordenació entre mitgeres, tancaran el front de l'obra o solar i els laterals de la part de vorera ocupada. |
| Tipus de tanques | Es formaran amb xapa metàl·lica opaca o a base de plafons prefabricats o d'obra de fàbrica arrebossada i pintada.<br><br>Les empreses promotores podran presentar a l'Ajuntament per a la seva homologació, si s'escau, el seu propi model de tanca per tal d'emprar-lo en totes les obres que facin.<br><br>Les tanques metàl·liques de 200 x 100 cm només s'admeten per a proteccions provisionals en operacions de càrrega, desviacions momentànies de trànsit o similars.<br><br>En cap cas s'admet com a tanca el simple abalisat amb cinta de PVC, malla electrosoldada de ferrallista, xarxa tipus tenis de polipropilè (habitualment de color taronja), o elements tradicionals de delimitacions provisionals de zones de risc. |
| Complements | Totes les tanques tindran balisament lluminós i elements reflectants en tot el seu perímetre. |
| Manteniment | El Contractista vetllarà pel correcte estat de la tanca, eliminant grafittis, publicitat il·legal i qualsevol altre element que deteriori el seu estat original. |

- Accés a l'obra

| | |
|---|---|
| Portes | Les tanques estaran dotades de portes d'accés independent per a vehicles i per al personal de l'obra.<br><br>No s'admet com a solució permanent d'accés la retirada parcial del tancament. |

21.4. Operacions que afecten l'àmbit públic

- Entrades i sortides de vehicles i maquinària.

| | |
|---|---|
| Vigilància | Personal responsable de l'obra s'encarregarà de dirigir les operacions d'entrada i sortida, avisant els vianants a fi d'evitar accidents. |
| Aparcament | Fora de l'àmbit del tancament de l'obra no podran estacionar-se vehicles ni maquinària de l'obra, excepte a la reserva de càrrega i descàrrega de l'obra quan existeixi zona d'aparcament a la calçada. |
| Camions en espera | Si no hi ha espai suficient dins de l'àmbit del tancament de l'obra per acollir els camions en espera, caldrà preveure i habilitar un espai adequat a aquest fi fora de l'obra.<br><br>El PLA DE SEGURETAT preveurà aquesta necessitat, d'acord |

amb la programació dels treballs i els mitjans de càrrega, descàrrega i transport interior de l'obra.

- Càrrega i descàrrega

Les operacions de càrrega i descàrrega s'executaran dintre l'àmbit del tancament de l'obra. Quan això no sigui possible, s'estacionarà el vehicle en el punt més proper a la tanca de l'obra, es desviaran els vianants fora de l'àmbit d'actuació, s'ampliarà el perímetre tancat de l'obra i es prendran les següents mesures:

- S'habilitarà un pas per als vianants. Es deixarà un pas mínim d'un metre i quaranta centímetres (1,40 m) d'ample per a la vorera o per a la zona d'aparcament de la calçada, sense envair cap carril de circulació. Si no és suficient i/o si cal envair el carril de circulació que correspongui i contactar prèviament amb la Guàrdia Urbana.
- Es protegirà el pas de vianants amb tanques metàl·liques de 200 x 100 cm, delimitant el camí pels dos costats i es col·locarà la senyalització que correspongui.
- La separació entre les tanques metàl·liques i l'àmbit d'operacions o el vehicle, formarà una franja de protecció l'amplada de la qual dependrà del tipus de productes a carregar o descarregar i que establirà el Cap d'Obra prèvia consulta al Coordinador de Seguretat de l'obra.
- Acabades les operacions de càrrega i descàrrega, es retiraran les tanques metàl·liques es netejarà el paviment.
- Es controlarà la descàrrega dels camions formigonera a fi d'evitar abocaments sobre la calçada.

- Descàrrega, apilament i evacuació de terres i runa

Descàrrega

La descàrrega de runa des dels diferents nivells de l'obra, aprofitant la força de la gravetat, serà per canonades (cotes superiors) o mecànicament (cotes sota rasant), fins els contenidors o tremuges, que hauran de ser cobertes amb lones o plàstics opacs a fi d'evitar pols. Les canonades o cintes d'elevació i transport de material es col·locaran sempre per l'interior del recinte de l'obra.

Apilament.

No es poden acumular terres, runa i deixalles en l'àmbit de domini públic, excepte si és per a un termini curt i si s'ha obtingut un permís especial de l'Ajuntament, i sempre s'ha de dipositar en tremuges o en contenidors homologats.

Si no es disposa d'aquesta autorització ni d'espais adequats, les terres es carregaran directament sobre camions per a la seva evacuació immediata.

A manca d'espai per a col·locar els contenidors en l'àmbit del tancament de l'obra, es col·locaran sobre la vorera en el punt més proper a la tanca, deixant un pas per als vianants d'un metre i quaranta centímetres (1,40 m) d'amplada com a mínim.

S'evitarà que hi hagi productes que sobresurtin del contenidor.

Es netejarà diàriament la zona afectada i després de retirat el contenidor.

Els contenidors, quan no s'utilitzin, hauran de ser retirats.

Evacuació

Si la runa es carrega sobre camions, aquests hauran de portar la caixa tapada amb una lona o un plàstic opac a fi d'evitar la producció de pols, i el seu transport ho serà a un abocador autoritzat. El mateix es farà en els transports dels contenidors.



- Proteccions per a evitar la caiguda d'objectes a la via pública

Al PLA DE SEGURETAT s'especificaran, per cada fase d'obra, les mesures i proteccions previstes per a garantir la seguretat de vianants i vehicles i evitar la caiguda d'objectes a la via pública, tenint en compte les distàncies, en projecció vertical, entre els treballs en altura, el tancament de l'obra i la vorera o zona de pas de vianants o vehicles.

Bastides

Es col·locaran bastides perimetrals a tots els paraments exteriors a la construcció a realitzar. Les bastides seran metàl·liques i modulars. Tindran una protecció de la caiguda de materials i elements formant un entarimat horitzontal a 2,80 m d'alçada, preferentment de peces metàl·liques, fixat a l'estructura vertical i horitzontal de la bastida, així com una marquesina inclinada en voladís que sobresurti 1,50 m, com a mínim, del pla de la bastida.

Les bastides seran tapades perimetralment i a tota l'alçada de l'obra, des de l'entarimat de visera, amb una xarxa o lones opaques que eviti la caiguda d'objectes i la propagació de pols.

Xarxes

Sempre que s'executin treballs que comportin perill per als vianants, pel risc de caiguda de materials o elements, es col·locaran xarxes de protecció entre les plantes, amb sistemes homologats, de forjat, perimetrals a totes les façanes.

Grues torre

En el PLA DE SEGURETAT s'indicarà l'àrea de funcionament del braç i les mesures que es prendran en el cas de superar els límits del solar o del tancament de l'obra.

El carro del qual penja el ganxo de la grua no podrà sobrepassar aquests límits. Si calgués fer-ho, en algun moment, es prendran les mesures indicades per a càrregues i descàrregues.

21.5. Neteja i incidència sobre l'ambient que afecten l'àmbit públic

- Neteja

Els contractistes netejaran i regaran diàriament l'espai públic afectat per l'activitat de l'obra i especialment després d'haver efectuat càrregues i descàrregues o operacions productores de pols o deixalles.

Es vigilarà especialment l'emissió de partícules sòlides (pols, ciment, etc.).

Caldrà prendre les mesures pertinents per evitar les roderes de fang sobre la xarxa viària a la sortida dels camions de l'obra. A tal fi, es disposarà, abans de la sortida del tancament de l'obra, una solera de formigó o planxes de „relliga" de 2 x 1 m, com a mínim, sobre la qual s'aturaran els camions i es netejaran per reg amb mànega cada parella de rodes.

Està prohibit efectuar la neteja de formigoneres al clavegueram públic.

- Sorolls. Horari de treball

Les obres es realitzaran entre les 8,00 i les 20,00 hores dels dies feiners.

Fora d'aquest horari, només es permet realitzar activitats que no produeixin sorolls més enllà d'allò que estableixen les OCAF. Les obres realitzades fora d'aquest horari hauran de ser específicament autoritzades per l'Ajuntament.

Excepcionalment i amb l'objecte de minimitzar les molèsties que determinades operacions poden produir sobre l'àmbit públic i la circulació o per motius de seguretat, l'Ajuntament podrà obligar que alguns treballs s'executin en dies no feiners o en un horari específic.

- Pols

Es regaran les pistes de circulació de vehicles.

Es regaran els elements a enderrocar, la runa i tots els materials que puguin produir pols.

En el tall de peces amb disc s'hi afegirà aigua.

Les sitges de ciment estaran dotades de filtre.

21.6. Residus que afecten a l'àmbit públic

El contractista, dins del Pla de Seguretat i Salut, definirà amb la col·laboració del seu servei de prevenció, els procediments de treball per a l'emmagatzematge i retirada de cadascun dels diferents tipus de residus que es puguin generar a l'obra.

El contractista haurà de donar les oportunes instruccions als treballadors i subcontractistes, comprovant que ho comprenen i ho compleixen.

21.7. Circulació de vehicles i vianants que afecten l'àmbit públic

- Senyalització i protecció

Si el pla d'implantació de l'obra comporta la desviació del trànsit rodat o la reducció de vials de circulació, s'aplicaran les mesures definides a la Norma de Senyalització d'Obres 8.3-

Està prohibida la col·locació de senyals no autoritzades pels Serveis Municipals.

- Dimensions mínimes d'itineraris i passos per a vianants

Es respectaran les següents dimensions mínimes:

- En cas de restricció de la vorera, l'amplada de pas per a vianants no serà inferior a un terç (1/3) de l'amplada de la vorera existent.
- L'amplada mínima d'itineraris o de passos per a vianants serà d'un metre i quaranta centímetres (1,40 m).

- Elements de protecció

Pas vianants — Tots els passos de vianants que s'hagin d'habilitar es protegiran, pels dos costats, amb tanques o baranes resistents, ancorades o enganxades a terra, d'una alçada mínima d'un metre (1 m) amb travesser intermedi i entornpeus de vint centímetres (0,20 m) a la base. L'alçada de la passarel·la no sobrepassarà els quinze centímetres (0,15 m).

Els elements que formin les tanques o baranes seran preferentment continus. Si són calats, les separacions mínimes no podran ser superiors a quinze centímetres (015 m).

Forats i rases — Si els vianants han de passar per sobre els forats o les rases, es col·locaran xapes metàl·liques fixades, de resistència suficient, totalment planes i sense ressalts.

Si els forats o les rases han de ser evitats, les baranes o tanques de protecció del pas es col·locaran a 45° en el sentit de la marxa.

- Enllumenat i abalisament lluminós

Els senyals i els elements d'abalisament aniran degudament il·luminats encara que hi hagi enllumenat públic.

S'utilitzarà pintura i material reflectant o fotoluminiscent, tant per a la senyalització vertical i horitzontal, com per als elements d'abalisament.

Els itineraris i passos de vianants estaran convenientment il·luminats al llarg de tot el tram (intensitat mínima 20 lux).

Les bastides de paraments verticals que ocupin vorera o calçada tindran abalisament lluminós i elements reflectants a totes les potes en tot el seu perímetre exterior.

La delimitació d'itineraris o passos per a vianants formada amb tanques metàl·liques de 200 x 100 cm, tindran abalisament lluminós en tot el seu perímetre.

- Abalisament i defensa

Els elements d'abalisament i defensa a emprar per passos per a vehicles seran els designats com tipus TB, TL i TD a la Norma de carreteres 8.3 – IC. amb el següent criteri d'ubicació d'elements d'abalisament i defensa:

o) En la delimitació de la vora del carril de circulació de vehicles contigu al tancament de l'obra.
p) En la delimitació de vores de passos provisionals de circulació de vehicles contigus a passos provisionals per a vianants.
q) Per impedir la circulació de vehicles per una part d'un carril, per tot un carril o per diversos carrils, en estrenyiments de pas i/o disminució del número de carrils.
r) En la delimitació de vores en la desviació de carrils en el sentit de circulació, per salvar l'obstacle de les obres.
s) En la delimitació de vores de nous carrils de circulació per a passos provisionals o per a establir una nova ordenació de la circulació, diferent de la que hi havia abans de les obres.

Es col·locaran elements de defensa TD – 1 quan, en vies d'alta densitat de circulació, en vies ràpides, en corbes pronunciades, etc.., la possible desviació d'un vehicle de l'itinerari assenyalat pugui produir accidents a vianants o a treballadors (desplaçament o enderroc del tancament de l'obra o de baranes de protecció de pas de vianants, xoc contra objectes rígids, bolcar el vehicle per l'existència de desnivells, etc..,).

Quan l'espai disponible sigui mínim, s'admetrà la col·locació d'elements de defensa TD – 2.

- Paviments provisionals

El paviment serà dur, no lliscant i sense regruixos diferents dels propis del gravat de les peces. Si és de terres, tindrà una compactació del 90% PM (Pròctor Modificat).

Si cal ampliar la vorera per a pas de vianants per la calçada, es col·locarà un entarimat sobre la part ocupada de la calçada formant un pla horitzontal amb la vorera i una barana fixa de protecció.

- Accessibilitat de persones amb mobilitat reduïda

Si la via o vies de l'entorn de l'obra estan adaptades d'acord amb el que disposa el Decret 135/1995 de 24 de març, i no hi ha itinerari alternatiu, els passos o itineraris provisionals compliran les següents condicions mínimes:

- Alçada lliure d'obstacles de 2,10 m.
- En els canvis de direcció, l'amplada mínima de pas haurà de permetre inscriure un cercle d'1,5 m de diàmetre.
- No podran haver-hi escales ni graons aïllats.
- El pendent longitudinal serà com a màxim del 8% i el pendent transversal del 2%.
- El paviment serà dur, no lliscant i sense regruixos diferents als propis del gravat de peces. Si és de terres tindrà una compactació del 90% PM (Pròctor Modificat).
- Els guals tindran una amplada mínima d'un metre i vint centímetres (1,20 m) i un pendent màxim del 12%.

Si hi ha itinerari alternatiu, s'indicarà, en els punts de desviació cap a l'itinerari alternatiu, col·locant un senyal tipus D amb el símbol internacional d'accessibilitat I una fletxa de senyalització.

- Manteniment

La senyalització i els elements d'abalisament es fixaran de tal manera que impedeixi el seu desplaçament i dificulti la seva subtracció.

La senyalització, l'abalisament, els paviments, l'enllumenat i totes les proteccions dels itineraris, desviacions i passos per a vehicles i vianants es conservaran en perfecte estat durant la seva vigència, evitant la pèrdua de condicions perceptives o de seguretat.

Els passos i itineraris es mantindran nets.

- Retirada de senyalització i abalisament

Acabada l'obra es retiraran tots els senyals, elements, dispositius i abalisament implantats.

El termini màxim per a l'execució d'aquestes operacions serà d'una setmana, un cop acabada l'obra o la part d'obra que exigís la seva implantació.

21.8. Protecció i trasllat d'elements emplaçats a la via pública

- Arbres i jardins

Al PLA DE SEGURETAT s'assenyalaran tots els elements vegetals i l'arbrat existent a la via pública que estiguin a la zona de les obres i al seu llindar. L'Entitat Municipal responsable de Parcs i Jardins emetrà un informe previ preceptiu.

Mentre durin les obres es protegirà l'arbrat, els jardins i les espècies vegetals que puguin quedar afectades, deixant al seu voltant una franja d'un (1) metre de zona no ocupada. El contractista vetllarà, perquè els escossells i les zones ajardinades estiguin sempre lliures d'elements estranys, deixalles, escombraries i runa. S'hauran de regar periòdicament, sempre que això no es pugui fer normalment des de l'exterior de la zona d'obres.

Els escossells que quedin inclosos dins l'àmbit d'estrenyiment de pas per a vianants s'hauran de tapar de manera que la superfície sigui contínua i sense ressalts.

- Parades d'autobús, quioscos, bústies

A causa de la implantació del tancament de l'obra, ja sigui, perquè queden al seu interior o per quedar en zona de pas restringit, caldrà preveure el trasllat provisional de parades d'autobús, quioscos, bústies de Correus o elements similars emplaçats a l'espai públic.

En aquest cas, caldrà indicar-ho en el PLA DE SEGURETAT, preveure el seu emplaçament durant el temps que durin les obres i contactar amb els serveis corresponents per tal de coordinar les operacions.

## 22. RISCOS DE DANYS A TERCERS I MESURES DE PROTECCIÓ

### 22.1. Riscos de danys a tercers

Els riscs que durant les successives fases d'execució de l'obra podrien afectar persones o objectes annexos que en depenguin són els següents:

- Caiguda al mateix nivell.
- Atropellaments.
- Col·lisions amb obstacles a la vorera.
- Caiguda d'objectes.

### 22.2. Mesures de protecció a tercers

Es consideraran les següents mesures de protecció per a cobrir el risc de les persones que transiten pels voltants de l'obra:

16. Muntatge de tanca metàl·lica a base d'elements prefabricats de 2 m. d'alçada, separant el perímetre de l'obra, de les zones de trànsit exterior.
17. Per a la protecció de persones i vehicles que transitin pels carrers limítrofs, s'instal·larà un passadís d'estructura consistent en l'assenyalament, que haurà de ser òptic i lluminós a la nit, per a indicar el gàlib de les proteccions al tràfic rodat. Ocasionalment es podrà instal·lar en el perímetre de la façana una marquesina en voladís de material resistent.
18. Si fos necessari ocupar la vorera durant l'aplec de materials a l'obra, mentre duri la maniobra de descàrrega, es canalitzarà el trànsit de vianants per l'interior del passadís de vianants i el de vehicles fora de les zones d'afectació de la maniobra, amb protecció a base de reixes metàl·liques de separació d'àrees i es col·locaran llums de gàlib nocturns i senyals de trànsic que avisin als vehicles de la situació de perill.
19. En funció del nivell d'intromissió de tercers a l'obra, es pot considerar la conveniència de contractar un servei de control d'accessos a l'obra, a càrrec d'un Servei de Vigilància patrimonial, expressament per a aquesta funció.

## 23. PREVENCIÓ DE RISCOS CATASTRÒFICS

Els principals riscos catastròfics considerats com remotament previsibles per aquesta obra són:

- Incendi, explosió i/o deflagració.
- Inundació.
- Col·lapse estructural per maniobres fallides.
- Atemptat patrimonial contra la Propietat i/o contractistes.
- Enfosament de càrregues o aparells d'elevació.

Per a cobrir las eventualitats pertinents, el Contractista redactarà i inclourà com annex al seu Pla de Seguretat i Salut un „Pla d'Emergència Interior", cobrin les següents mesures mínimes:

1.- Ordre i neteja general.
2.- Accessos i vies de circulació interna de l'obra.
3.- Ubicació d'extintors i d'altres agents extintors.
4.- Nomenament i formació de la Brigada de Primera Intervenció.
5.- Punts de trobada.
6.- Assistència Primers Auxilis.

## 24. PREVISIONS DE SEGURETAT PELS TREBALLS POSTERIORS

Previsions i informacions útils per efectuar al seu dia, en les degudes condicions de seguretat i salut, els previsibles treballs posteriors (manteniment) segons art. 5.6 RD.1627/97

G00 ACTUACIONS COMUNS A TOTA LA OBRA
G00.G01 PREVENCIÓ DEL RISC SANITARI COVID-19

Mesures preventives front al risc sanitari COVID-19, davant a la possibilitat de persones infectades asimptomàtiques, o material contaminat

Avaluació de riscos

| Id | Risc | P | G | A |
|---|---|---|---|---|
| 28 | RISC SANITARI PER COVID-19<br>Situació: Pandèmia generalitzada per virus Covid-19, front a la possibilitat de persones infectades asimptomàtiques o material contaminat | 2 | 2 | 3 |

P: Probabilitat (1,2,3) / G: Gravetat (1,2,3) / A: Avaluació (1,2,3,4,5)

MESURES PREVENTIVES

| Codi | Descripció | Riscos |
|---|---|---|
| I0000169 | Organització de la feina per tal que els treballadors mantinguin una separaciómínimaentreellsde2m | 28 |
| I0000170 | Quanlesfeinesrequereixinqueelstreballadorsestiguinambunaseparació | 28 |

| | | |
|---|---|---|
| | inferior a 2 m entre ells, cal que aquests treballadors utilitzin mascareta de protecció i ulleres o pantalla de protecció | |
| I0000171 | Neteja i desinfecció despres de cada utilització dels móduls sanitaris, menjadors,descans | 28 |
| I0000172 | Netejaidesinfecciódiariadeleseinesivehicles | 28 |
| I0000173 | Netejafrequentdemansambgelhidroalcohólic | 28 |

G01 ENDERROCS

G01.G01 ENDERROCS D'ELEMENTS SOTERRATS A POCA FONDÀRIA

ENDERROC PER MITJANS MANUALS, MECÀNICS I/O EXPLOSIUS, DE FONAMENTS, PAVIMENTS I ELEMENTS A POCA FONDARIA

Avaluació de riscos

| Id | Risc | P | G | A |
|---|---|---|---|---|
| 1 | CAIGUDA DE PERSONES A DIFERENT NIVELL<br>Situació: SOBREELEMENTSAENDERROCARPERDIFICULTATALSACCESSOS | 2 | 2 | 3 |
| 2 | CAIGUDA DE PERSONES AL MATEIX NIVELL<br>Situació: TERRENYIRREGULAR.MATERIALMALAPLEGAT | 2 | 1 | 2 |
| 4 | CAIGUDA D'OBJECTES PER MANIPULACIÓ O DE MATERIALS TRANSPORTATS<br>Situació: MANIPULACIÓIMANTENIMENTDEMATERIALSIEINES | 2 | 2 | 3 |
| 6 | TREPITJADES SOBRE OBJECTES<br>Situació: MATERIALSMALAPLEGATS | 2 | 1 | 2 |
| 9 | COPS AMB OBJECTES O EINES (TALLS)<br>Situació: AMBEINESMANUALSOMECÀNIQUES | 3 | 1 | 3 |
| 10 | PROJECCIÓ DE FRAGMENTS O PARTÍCULES<br>Situació: AMB DESTROSSA DE MATERIAL. TALL OXIACETILÈNIC. TALL PER RADIAL | 2 | 2 | 3 |
| 12 | ATRAPAMENT PER BOLCADA DE MÀQUINES, TRACTORS O VEHICLES<br>Situació: TERRENYIRREGULAR | 2 | 3 | 4 |
| 13 | SOBREESFORÇOS<br>Situació: MANIPULACIÓMANUAL | 2 | 2 | 3 |
| 14 | EXPOSICIÓ A CONDICIONS AMBIENTALS EXTREMES<br>Situació: TREBALLSAL'EXTERIOR | 1 | 2 | 2 |
| 17 | INHALACIÓ O INGESTIÓ DE SUBSTANCIES NOCIVES<br>Situació: POLS | 2 | 1 | 2 |
| 20 | EXPLOSIONS<br>Situació: OXIACETILÈ.EMANACIÓDEGASOS | 1 | 3 | 3 |
| 25 | ATROPELLAMENTS O COPS AMB VEHICLES<br>Situació: MOVIMENTSDEMAQUINARIAICAMIONSDINSDEL'OBRA | 2 | 2 | 3 |
| 26 | EXPOSICIÓ A SOROLLS<br>Situació: MAQUINÀRIA | 3 | 1 | 3 |
| 27 | EXPOSICIÓ A VIBRACIONS<br>Situació: MAQUINÀRIA | 2 | 1 | 2 |

P: Probabilitat (1,2,3) / G: Gravetat (1,2,3) / A: Avaluació (1,2,3,4,5)

MESURES PREVENTIVES

| Codi | Descripció | Riscos |
|---|---|---|
| I0000002 | Planificar els treballs per a mantenir el màxim de temps possible les proteccions | 1 |
| I0000003 | Itinerarispreestablertsibalissatsperalpersonal | 1 |
| I0000008 | Personalqualificatperatreballsenalçada | 1 |
| I0000013 | Ordreineteja | 2/6/17 |
| I0000014 | Preparacióimantenimentdelessuperfíciesdetreball | 2/6 |
| I0000015 | Organitzaciódeleszonesdepasiemmagatzematge | 2/6 |
| I0000025 | Planificació d'àreesillocsdetreball | 4 |
| I0000026 | Planificació de recorreguts i maniobres per a màquines i camions | 4 |
| I0000027 | Elecció dels mitjans auxiliars de manteniment | 4 |
| I0000028 | Impedir l'accés de personal dins del radi d'acció de càrregues suspeses | 4 |
| I0000029 | No balancejar les càrregues suspeses | 4 |
| I0000033 | Solicitar habilitació professional del personal encarregat del manteniment de l'obra | 4 |
| I0000038 | Substituir lo manual per lo mecànic | 9 /10 |
| I0000039 | Planificació de compra i programa de manteniment d'eines | 9 |
| I0000040 | Formació de l'operari en l'ús i manteniment d'eines | 9 |
| I0000042 | Evitar processos de manipulació de materials a obra | 9 |
| I0000045 | Formació | 10 /12 |
| I0000051 | Adequació dels recorreguts de la maquinària | 12 |
| I0000053 | Procediment d'utilització de la maquinària | 12 |
| I0000054 | Ús de recolzaments hidràulics | 12 |
| I0000060 | Suspensió de les feines en condicions extremes | 14 |
| I0000061 | Rotació dels llocs de treball | 14 /26 /27 |
| I0000062 | Planificar els treballs per a realitzar-los en zones protegides | 14 |
| I0000074 | Reg de les zones de treball | 17 |
| I0000082 | Aïllament del procés | 17 |
| I0000094 | Revisió periòdica dels equips de treball | 20 |
| I0000095 | Impedir el contacte de l'acetilè amb el coure | 20 |
| I0000096 | No fumar | 20 |
| I0000099 | Establir una zona de protecció de radi 10 m, en treballs de soldadura i tall amb serra radial | 20 |
| I0000108 | Eliminar el soroll en origen | 26 |
| I0000110 | Eliminar vibracions en origen | 27 |
| I0000154 | Verificar nivell lumínic mínim (250 lux) a itineraris i llocs de treball | 1 /2 /6 /9 /12 /25 |
| I0000155 | Controlar la temperatura i velocitat del vent als llocs de treball | 14 |
| I0000156 | Deteccióxarxesinstal·lacionsencastadesosoterrades | 20 |
| I0000157 | Controldelnivellsonorambsonómetreportàtil | 26 |
| I0000160 | Traslladarmaterialsamblagruadinsd'unacaixaosarcòfeg | 4 |

G01.G02 ENDERROCS D'ESTRUCTURES AÈRIES

ENDERROC PER MITJANS MANUALS, MECÀNICS I/O EXPLOSIUS D'ELEMENTS EN ALÇADA (VIADUCTES, ESTRUCTURES DE FORMIGÓ, D'ACER)

Avaluació de riscos

| Id | Risc | P | G | A |
|---|---|---|---|---|
| 1 | CAIGUDA DE PERSONES A DIFERENT NIVELL<br>Situació: TREBALLSENALÇADA | 2 | 3 | 4 |
| 2 | CAIGUDA DE PERSONES AL MATEIX NIVELL<br>Situació: MATERIALD'APLEC.PLATAFORMADETREBALLINESTABLE | 2 | 1 | 2 |
| 3 | CAIGUDA D'OBJECTES PER DESPLOM, ESFONDRAMENT O ENSORRAMENT<br>Situació: ENDERROCS NO PROGRAMADES TALLSMALAPUNTALATS | 3 | 2 | 4 |
| 4 | CAIGUDA D'OBJECTES PER MANIPULACIÓ O DE MATERIALS TRANSPORTATS<br>Situació: MANIPULACIÓDERUNA | 2 | 2 | 3 |
| 5 | CAIGUDA D'OBJECTES DESPRESSOS<br>Situació: REALITZACIÓDETREBALLSADIFERENTSNIVELLS | 3 | 2 | 4 |
| 6 | TREPITJADES SOBRE OBJECTES<br>Situació: APLECDEMATERIAL | 2 | 1 | 2 |
| 9 | COPS AMB OBJECTES O EINES (TALLS)<br>Situació: EINES | 3 | 1 | 3 |
| 10 | PROJECCIÓ DE FRAGMENTS O PARTÍCULES<br>Situació: EINES | 2 | 2 | 3 |
| 12 | ATRAPAMENT PER BOLCADA DE MÀQUINES, TRACTORS O VEHICLES | 1 | 3 | 3 |

| | | | | |
|---|---|---|---|---|
| | Situació: TERRENYIRREGULAR | | | |
| 13 | SOBREESFORÇOS | 2 | 2 | 3 |
| | Situació: MANIPULACIÓ MANUAL | | | |
| 14 | EXPOSICIÓ A CONDICIONS AMBIENTALS EXTREMES | 1 | 2 | 2 |
| | Situació: TREBALLSAL'EXTERIOR | | | |
| 15 | CONTACTES TÈRMICS | 2 | 2 | 3 |
| | Situació: OXIACETILÈ | | | |
| 16 | EXPOSICIÓ A CONTACTES ELÈCTRICS | 1 | 3 | 3 |
| | Situació: CONTACTESDIRECTESIINDIRECTES | | | |
| 17 | INHALACIÓ O INGESTIÓ DE SUBSTANCIES NOCIVES | 2 | 1 | 2 |
| | Situació: POLS | | | |
| 20 | EXPLOSIONS | 1 | 3 | 3 |
| | Situació: TALLPEROXIACETILÉ | | | |
| 25 | ATROPELLAMENTS O COPS AMB VEHICLES | 2 | 2 | 3 |
| | Situació: RECORRIDOSDEMAQUINÀRIADEOBRA | | | |
| 26 | EXPOSICIÓ A SOROLLS | 3 | 1 | 3 |
| | Situació: MAQUINÀRIAIEINES | | | |
| 27 | EXPOSICIÓ A VIBRACIONS | 2 | 1 | 2 |
| Situació: MAQUINÀRIAIEINES | | | | |

P: Probabilitat (1,2,3) / G: Gravetat (1,2,3) / A: Avaluació (1,2,3,4,5)

MESURES PREVENTIVES

| Codi | Descripció | Riscos |
|---|---|---|
| I0000002 | Planificar els treballs per a mantenir el màxim de temps possible les proteccions | 1 |
| I0000003 | Itinerarispreestablertsibalissatsperalpersonal | 1 |
| I0000004 | RevisióimantenimentperiòdicdeSPC | 1 |
| I0000008 | Personalqualificatperatreballsenalçada | 1 |
| I0000013 | Ordreineteja | 2/6/17 |
| I0000014 | Preparacióimantenimentdelessuperfíciesdetreball | 2/6 |
| I0000015 | Organitzaciódeleszonesdepasiemmagatzematge | 2/6 |
| I0000018 | Noalterarbruscamentl'estabilitatdel'edifici | 3 |
| I0000019 | Realitzarunestudid´enderrocambPlad'Emergència | 3 |
| I0000020 | Norealitzartreballsalamateixavertical | 3/4/5 |
| I0000021 | Establirpuntsdereferènciaperacontrolarelsmovimentsdel'estructura | 3 |
| I0000025 | Planificació d'àreesillocsdetreball | 4 |
| I0000027 | Eleccióidelsmitjansauxiliarsdemanteniment | 4 |
| I0000028 | Impedirl'accésdepersonaldinsdelradid'acciódecàrreguessuspeses | 4 |
| I0000029 | Nobalancejarlescàrreguessuspeses | 4 |
| I0000038 | Substituirlomanualperlomecànic | 9/10 |
| I0000039 | Planificaciódecompraiprogramademantenimentd'eines | 9 |
| I0000040 | Formacióde l'operarienl'úsimantenimentd'eines | 9 |
| I0000044 | Evitarprocessosdetallatdematerialsal'obra | 10 |
| I0000045 | Formació | 10/12/13 |
| I0000051 | Adequacióidelsrecorregutsdelamaquinària | 12 |
| I0000053 | Procedimentd'utilitzacióidelamaquinària | 12 |
| I0000054 | Úsderecolzamentshidràulics | 12 |
| I0000055 | Elecció dels equips de manteniment | 13 |
| I0000058 | Adaptar la feina a les característiques individuals de la persona que la realitza | 13 |
| I0000060 | Suspensió de les feines en condicions extremes | 14 |
| I0000061 | Rotació dels llocs de treball | 14 /17 /26 /27 |
| I0000062 | Planificar els treballs per a realitzar-los en zones protegides | 14 |
| I0000063 | En cas de vent, apuntalament i fixació de tots els elements inestables | 14 |
| I0000064 | Suspensió de les feines a cobertes inclinades amb vent superior a 40 km/h | 14 |
| I0000067 | No treballar al costat de linies elèctriques amb cables nusos | 16 |
| I0000068 | Eleccióimantenimentdeleseineselèctriques | 16 |
| I0000069 | Formació i habilitació específica per a cada eina | 16 |
| I0000070 | Compliment del REBT pel que fa a equips de protecció | 16 |
| I0000071 | Revisió de la posta a terra | 16 |
| I0000072 | Realitzar els treballs sobre superfícies seques | 16 |
| I0000073 | Disposar de quadres elèctrics secundaris | 16 |
| I0000074 | Reg de les zones de treball | 17 |
| I0000076 | Reconeixement dels materials a enderrocar | 17 |
| I0000085 | Ventilació de les zones de treball | 17 |
| I0000091 | No soldar sobre contenidors de materials inflamables o explosius (pintures, dissolvents, etc) | 20 |
| I0000094 | Revisió periòdica dels equips de treball | 20 |
| I0000095 | Impedir el contacte de l'acetilè amb el coure | 20 |
| I0000096 | No fumar | 20 |
| I0000103 | Planificació de les àrees de treball | 25 |
| I0000104 | Accessos i circulació independents per a personal i maquinària | 25 |
| I0000106 | El personal no ha de descansar al costat de màquines aturades | 25 |
| I0000107 | Limitació de la velocitat dels vehicles | 25 |
| I0000108 | Eliminar el soroll en origen | 26 |
| I0000110 | Eliminar vibracions en origen | 27 |
| I0000151 | Per treballs en alçada utilitzar plataformes elevadores mecàniques o hidràuliques | 1 |
| I0000154 | Verificar nivell lumínic mínim (250 lux) a itineraris i llocs de treball | 1 /2 /3 /6 /12 |
| I0000155 | Controlarlatemperaturaivelocitatdelventalsllocsdetreball | 14 |
| I0000156 | Detecciónxarxesinstal·lacionsencastadesosoterrades | 16/17 |
| I0000161 | Verificar que les connexions de les màquines es facin amb endolls reglamentaris | 16 |
| I0000165 | En manipular sistemes elèctrics, connexions, etc, verificar que les linies no estan en tensió | 20 |
| I0000167 | Manipular materials amb sacs de PP, amb tapa i sistema de descàrrega inferior | 4 |

G01.G03 ENDERROCS O ARRENCADA D'ELEMENTS

ENDERROCS PER MITJANS MANUALS I MECÀNICS D'ELEMENTS SUPERFICIALS (MOBILIARI URBÀ, DIVISÒRIES, SENYALITZACIÓ, PROTECCIONS VIÀRIES, LLUMINÀRIES...)

Avaluació de riscos

| Id | Risc | P | G | A |
|---|---|---|---|---|
| 2 | CAIGUDA DE PERSONES AL MATEIX NIVELL | 2 | 1 | 2 |
| | Situació: ITINERARIS OBRA<br>APLECS DE MATERIAL<br>SUPERFÍCIES IRREGULARS DE TREBALL | | | |
| 4 | CAIGUDA D'OBJECTES PER MANIPULACIÓ O DE MATERIALS TRANSPORTATS | 2 | 2 | 3 |
| | Situació: MANIPULACIÓ I TRANSPORT DE MATERIALS ENDERROCATS | | | |
| 9 | COPS AMB OBJECTES O EINES (TALLS) | 3 | 1 | 3 |
| | Situació: MANIPULACIÓ D'EINES | | | |
| 10 | PROJECCIÓ DE FRAGMENTS O PARTÍCULES | 2 | 2 | 3 |
| | Situació: INEXISTÈNCIA DE ZONES DE SEGURETAT<br>ÚS DEL MARTELL PNEUMÀTIC | | | |
| 13 | SOBREESFORÇOS | 2 | 2 | 3 |
| | Situació: ELEVACIÓ I CARRETEIG DE MATERIAL, I ENDERROCS | | | |
| 14 | EXPOSICIÓ A CONDICIONS AMBIENTALS EXTREMES | 1 | 2 | 2 |
| | Situació: TREBALLSAL'EXTERIOR | | | |
| 16 | EXPOSICIÓ A CONTACTES ELÈCTRICS | 1 | 3 | 3 |
| | Situació: INSTAL·LACIONS ELÈCTRIQUES EXISTENTS | | | |
| 17 | INHALACIÓ O INGESTIÓ DE SUBSTANCIES NOCIVES | 2 | 1 | 2 |
| | Situació: POLS I PARTÍCULES GENERADES ALS ENDERROCS | | | |

| | | | | |
|---|---|---|---|---|
| 25 | ATROPELLAMENTS O COPS AMB VEHICLES | 3 | 2 | 4 |
| | Situació: ITINERARIS DE VEHICLES PROPIS DEL OBRA I TRANSPORT | | | |
| 26 | EXPOSICIÓ A SOROLLS | 3 | 1 | 3 |
| | Situació: MAQUINÀRIA ENDERROCS: MARTELL, COMPRESSOR | | | |
| 27 | EXPOSICIÓ A VIBRACIONS | 2 | 1 | 2 |
| | Situació: CABINA MÀQUINES | | | |
| | MARTELL PNEUMÀTIC | | | |

P: Probabilitat (1,2,3) / G: Gravetat (1,2,3) / A: Avaluació (1,2,3,4,5)

MESURES PREVENTIVES

| Codi | Descripció | Riscos |
|---|---|---|
| I0000002 | Planificar els treballs per a mantenir el màxim de temps possible les proteccions | 2 |
| I0000003 | Itinerari s preestablerts i balissats per al personal | 2 |
| I0000004 | Revisió i manteniment periòdic de SPC | 2 |
| I0000013 | Ordre i neteja | 17 |
| I0000026 | Planificació de recorreguts i maniobres per a màquines i camions | 4 |
| I0000027 | Elecció dels mitjans auxiliars de manteniment | 4 |
| I0000028 | Impedir l'accés de personal dins del radi d'acció de càrregues suspeses | 4 |
| I0000029 | No balancejar les càrregues suspeses | 4 |
| I0000031 | Per a la manipulació de materials voluminosos i/o pesats, solicitar un procediment de treball específic | 4 |
| I0000038 | Substituir lo manual per lo mecànic | 9 /10 |
| I0000039 | Planificació de compra i programa de manteniment d'eines | 9 |
| I0000040 | Formació de l'operari en l'ús i manteniment d'eines | 9 /13 |
| I0000044 | Evitar processos de tallat de materials a l'obra | 10 |
| I0000055 | Elecció dels equips de manteniment | 13 |
| I0000056 | Paletització i eines ergonòmiques | 13 |
| I0000058 | Adaptar la feina a les característiques individuals de la persona que la realitza | 13 |
| I0000060 | Suspensió de les feines en condicions extremes | 14 |
| I0000061 | Rotació dels llocs de treball | 14 /27 |
| I0000062 | Planificar els treballs per a realitzar-los en zones protegides | 26 |
| I0000063 | En cas de vent, apuntalament i fixació de tots els elements inestables | 14 |
| I0000068 | Elecció i manteniment de les eines elèctriques | 16 |
| I0000070 | Compliment del REBT pel que fa a equips de protecció | 16 |
| I0000073 | Disposar de quadres elèctrics secundaris | 16 |
| I0000074 | Reg de les zones de treball | 17 |
| I0000076 | Reconeixement dels materials a enderrocar | 17 |
| I0000078 | Evitar processos de divissió de material en sec | 17 |
| I0000103 | Planificació de les àrees de treball | 25 |
| I0000104 | Accessos i circulació independents per a personal i maquinària | 25 |
| I0000105 | Anivellar la maquinària per a la realització del'activitat | 25 |
| I0000106 | El personal no hade de descansar al costat de màquines saturades | 25 |
| I0000107 | Limitació de la velocitat dels vehicles | 25 |
| I0000108 | Eliminar el sorroll en origen | 26 |
| I0000110 | Eliminar vibracions en origen | 27 |
| I0000154 | Verificar nivell lumínic mínim (250lux) ai tinerari s i llocs de treball | 2 |
| I0000155 | Controlar la temperatura i velocitat del vents i llocs de treball | 14 |
| I0000156 | Detecció xarxes instal·lacions encastades o soterrades | 16/17 |
| I0000157 | Control del nivell sonor amb sonómetre portàtil | 26 |
| I0000161 | Verificar que les connexions de les màquines es facin amb endolls reglamentaris | 16 |

G02 MOVIMENTS DE TERRES

G02.G01 REBAIX DE TERRENY SENSE I AMB TALUSSOS, I PRETALL EN TALUSSOS I REPOSICIÓ EN DESMUNT

EXCAVACIÓ DE TERRENY MITJANÇANT LA FORMACIÓ O NO DE TALUSSOS ESTABLES

Avaluació de riscos

| Id | Risc | P | G | A |
|---|---|---|---|---|
| 1 | CAIGUDA DE PERSONES A DIFERENT NIVELL | 2 | 1 | 2 |
| | Situació: REALITZACIÓ DE TALUSSOS I DESMUNTS DE MÉS DE 2 m. | | | |
| | ACCÉS A LA ZONA DE TREBALL | | | |
| 2 | CAIGUDA DE PERSONES AL MATEIX NIVELL | 2 | 1 | 2 |
| | Situació: ITINERARIS D'OBRA | | | |
| | IRREGULARIDAD DEL ÀREA DE TREBALL | | | |
| | ACCÉS A L'EXCAVACIÓ | | | |
| 3 | CAIGUDA D'OBJECTES PER DESPLOM, ESFONDRAMENT O ENSORRAMENT | 2 | 2 | 3 |
| | Situació: INESTABILITAT EN TALUSSOS DE FORTA PENDENT | | | |
| | TREBALLS EN RASES | | | |
| 6 | TREPITJADES SOBRE OBJECTES | 2 | 1 | 2 |
| | Situació: IRREGULARITAT DE LA ZONA DE TREBALL | | | |
| | ACCÉS ALS TALLS | | | |
| 10 | PROJECCIÓ DE FRAGMENTS O PARTÍCULES | 2 | 2 | 3 |
| | Situació: MOBILITAT DE LA MAQUINÀRIA | | | |
| 12 | ATRAPAMENT PER BOLCADA DE MÀQUINES, TRACTORS O VEHICLES | 1 | 3 | 3 |
| | Situació: IRREGULARITAT DE LA ZONA DE TREBALL, ZONES DE PAS | | | |
| | BASES NIVELLADES PER RECOLZAMENTS HIDRÀULICS | | | |
| 13 | SOBREESFORÇOS | 1 | 2 | 2 |
| | Situació: TREBALLS I MANIPULACIÓ MANUAL | | | |
| 14 | EXPOSICIÓ A CONDICIONS AMBIENTALS EXTREMES | 1 | 2 | 2 |
| | Situació: TREBALLS ALS EXTERIORS | | | |
| 16 | EXPOSICIÓ A CONTACTES ELÈCTRICS | 1 | 3 | 3 |
| | Situació: EXISTÈNCIA D'INSTAL.LACIONS ELÈCTRIQUES SOTERRADES | | | |
| 17 | INHALACIÓ O INGESTIÓ DE SUBSTANCIES NOCIVES | 2 | 1 | 2 |
| | Situació: POLS GENERAT EN LA EXCAVACIÓ I EN LES ZONES DE PAS | | | |
| 25 | ATROPELLAMENTS O COPS AMB VEHICLES | 2 | 2 | 3 |
| | Situació: MAQUINÀRIA PRESENTE NO BRA | | | |
| 26 | EXPOSICIÓ A SOROLLS | 2 | 1 | 2 |
| | Situació: MAQUINÀRIA | | | |
| 27 | EXPOSICIÓ A VIBRACIONS | 2 | 1 | 2 |
| Situació: MAQUINÀRIA | | | | |

P: Probabilitat (1,2,3) / G: Gravetat (1,2,3) / A: Avaluació (1,2,3,4,5)

MESURES PREVENTIVES

| Codi | Descripció | Riscos |
|---|---|---|
| I0000002 | Planificar els treballs per a mantenir el màxim de temps possible les proteccions | 1 |
| I0000003 | Itinerari s preestablerts i balissats per al personal | 1/10/12 |
| I0000004 | Revisió i manteniment periòdic de SPC | 1 |
| I0000013 | Ordre i neteja | 2/6/17 |
| I0000014 | Preparació i manteniment de les superfícies de treball | 2/6 |
| I0000015 | Organització de les zones de pas i emmagatzematge | 2/6 |
| I0000023 | Solicitar dades de les característiques físiques de les terres | 3 |
| I0000024 | Execució de treball sal'interior de rases per equips | 3 |
| I0000040 | Formació de l'operari en l'ús i manteniment d'eines | 12/13 |
| I0000044 | Evitar processos de tallat de material sal'obra | 10 |
| I0000045 | Formació | 10 |
| I0000051 | Adequació dels recorreguts de la maquinària | 10 /12 |
| I0000053 | Procediment d'utilització de la maquinària | 12 |
| I0000054 | Ús de recolzaments hidràulics | 12 |

| | | |
|---|---|---|
| I0000056 | Paletització i eines ergonòmiques | 13 |
| I0000058 | Adaptar la feina a les característiques individuals de la persona que la realitza | 13 |
| I0000060 | Suspensió de les feines en condicions extremes | 14 |
| I0000061 | Rotació dels llocs de treball | 14 /27 |
| I0000062 | Planificar els treballs per a realitzar-los en zones protegides | 14 /26 |
| I0000070 | Compliment del REBT pel que fa a equips de protecció | 16 |
| I0000071 | Revisió de la posta a terra | 16 |
| I0000073 | Disposar de quadres elèctrics secundaris | 16 |
| I0000074 | Reg de les zones de treball | 17 |
| I0000078 | Evitar processos de divissió de material en sec | 17 |
| I0000103 | Planificació de les àrees de treball | 25 |
| I0000104 | Accessos i circulació independents per a personal i maquinària | 25 |
| I0000106 | El personal no ha de descansar al costat de màquines aturades | 25 |
| I0000108 | Eliminar el soroll en origen | 26 |
| I0000110 | Eliminar vibracions en origen | 27 |
| I0000154 | Verificar nivell lumínic mínim (250 lux) a itineraris i llocs de treball | 1 /2 /12 /25 |
| I0000155 | Controlar la temperatura i velocitat del vent als llocs de treball | 14 |
| I0000156 | Detecció xarxes instal·lacions encastades o soterrades | 16 /17 |
| I0000157 | Control del nivell sonor amb sonómetre portàtil | 26 |
| I0000168 | Mantenir lliure d'aigua, fang i llots excavació i rases | 2 |

## G02.G03 EXCAVACIÓ DE RASES I POUS

EXCAVACIÓ DE RASES I POUS MITJANÇANT MITJANS MANUALS I/O MECÀNICS AMB O SENSE ENTIBACIÓ

Avaluació de riscos

| Id | Risc | P | G | A |
|---|---|---|---|---|
| 1 | CAIGUDA DE PERSONES A DIFERENT NIVELL<br>Situació: ACCÉS FONS D'EXCAVACIÓ<br>CIRCULACIÓ PERIMETRAL DE LA RASA | 2 | 3 | 4 |
| 2 | CAIGUDA DE PERSONES AL MATEIX NIVELL<br>Situació: IRREGULARITAT DE LA ZONA DE TREBALL<br>APLEC DE MATERIAL | 2 | 2 | 3 |
| 3 | CAIGUDA D'OBJECTES PER DESPLOM, ESFONDRAMENT O ENSORRAMENT<br>Situació: ESTABILITAT DE L'EXCAVACIÓ<br>COL·LOCACIÓDEL'ESTINTOLAMENT | 2 | 3 | 4 |
| 6 | TREPITJADES SOBRE OBJECTES<br>Situació: IRREGULARITATSUPERFÍCIEDETREBALL | 2 | 1 | 2 |
| 9 | COPS AMB OBJECTES O EINES (TALLS)<br>Situació: EINESMANUALSI/OMECÀNIQUES | 2 | 2 | 3 |
| 12 | ATRAPAMENT PER BOLCADA DE MÀQUINES, TRACTORS O VEHICLES<br>Situació: ESTABILITAT DE LA MAQUINÀRIA<br>RECOLZAMENTS HIDRÀULICS<br>ZONESDEPASDELIMITADES | 1 | 3 | 3 |
| 13 | SOBREESFORÇOS<br>Situació: TREBALLSMANUALSD'EXCAVACIÓIEXTRACCIÓDETERRES | 1 | 2 | 2 |
| 14 | EXPOSICIÓ A CONDICIONS AMBIENTALS EXTREMES<br>Situació: TREBALLSAL'EXTERIOR | 1 | 2 | 2 |
| 16 | EXPOSICIÓ A CONTACTES ELÈCTRICS<br>Situació: EXISTÈNCIAD'INSTAL·LACIONSELÈCTRIQUESSOTERRADES | 1 | 3 | 3 |
| 17 | INHALACIÓ O INGESTIÓ DE SUBSTANCIES NOCIVES<br>Situació: POLSTERRES | 2 | 1 | 2 |
| 25 | ATROPELLAMENTS O COPS AMB VEHICLES<br>Situació: CIRCULACIÓINTERIORD'OBRA | 1 | 3 | 3 |
| 26 | EXPOSICIÓ A SOROLLS<br>Situació: MAQUINÀRIA | 2 | 1 | 2 |
| 27 | EXPOSICIÓ A VIBRACIONS<br>Situació: MAQUINÀRIA | 2 | 1 | 2 |

P: Probabilitat (1,2,3) / G: Gravetat (1,2,3) / A: Avaluació (1,2,3,4,5)

MESURES PREVENTIVES

| Codi | Descripció | Riscos |
|---|---|---|
| I0000002 | Planificar els treballs per a mantenir el màxim de temps possible les proteccions | 1 |
| I0000003 | Itineraris preestablerts i balissats per al personal | 1 |
| I0000004 | Revisió i manteniment periòdic de SPC | 1 |
| I0000012 | Assegurar les escales de mà | 1 |
| I0000013 | Ordre i neteja | 2 /6 /17 |
| I0000014 | Preparació i manteniment de les superfícies de treball | 2 /6 |
| I0000015 | Organització de les zones de pas i emmagatzematge | 2 /6 |
| I0000020 | No realitzar treballs a la mateixa vertical | 3 |
| I0000021 | Establir punts de referència per a controlar els moviments de l'estructura | 3 |
| I0000023 | Solicitar dades de les característiques físiques de les terres | 3 |
| I0000024 | Execució de treballs a l'interior de rases per equips | 3 |
| I0000026 | Planificació de recorreguts i maniobres per a màquines i camions | 12 |
| I0000038 | Substituir lo manual per lo mecànic | 9 |
| I0000039 | Planificació de compra i programa de manteniment d'eines | 9 |
| I0000040 | Formació de l'operari en l'ús i manteniment d'eines | 9 /12 /13 |
| I0000051 | Adequació dels recorreguts de la maquinària | 12 |
| I0000053 | Procedimentd'utilitzaciódelamaquinària | 12 |
| I0000055 | Elecció dels equips de manteniment | 13 |
| I0000056 | Paletització i eines ergonòmiques | 13 |
| I0000060 | Suspensióde lesfeinesen condicionsextremes | 14 |
| I0000061 | Rotació dels llocs de treball | 27 |
| I0000062 | Planificarelstreballsperarealitzar-losenzonesprotegides | 26 |
| I0000067 | No treballaralcostatde linies elèctriquesamb cablesnusos | 16 |
| I0000074 | Reg de les zones de treball | 17 |
| I0000083 | Dispositius d'alarma | 16 |
| I0000103 | Planificació de les àrees de treball | 25 |
| I0000104 | Accessos i circulació independents per a personal i maquinària | 25 |
| I0000105 | Anivellar la maquinària per a la realització de l'activitat | 25 |
| I0000106 | El personal no ha de descansar al costat de màquines aturades | 25 |
| I0000107 | Limitació de la velocitat dels vehicles | 25 |
| I0000108 | Eliminar el soroll en origen | 26 |
| I0000110 | Eliminar vibracions en origen | 27 |
| I0000111 | Revisar entibacions en començar jornada treball. Precaució per interrupcions >1día, pluges o gelada | 3 |
| I0000154 | Verificar nivell lumínic mínim (250 lux) a itineraris i llocs de treball | 2 /6 /12 /25 |
| I0000155 | Controlar la temperatura i velocitat del vent als llocs de treball | 14 |
| I0000156 | Detecció xarxes instal·lacions encastades o soterrades | 16 |
| I0000157 | Control del nivell sonor amb sonómetre portàtil | 26 |
| I0000168 | Mantenir lliure d'aigua, fang i llots excavació i rases | 2 |

## G02.G04 REBLIMENTS SUPERFICIALS, TERRAPLENS / PEDRAPLENS

FORMACIÓ DE REBLERTS I TERRAPLENS AMB TERRES O PEDRES (PRÒPIES DE L'OBRA O NO) AMB MITJANS MECÀNICS

Avaluació de riscos

| Id | Risc | P | G | A |
|---|---|---|---|---|
| 1 | CAIGUDA DE PERSONES A DIFERENT NIVELL<br>Situació: CIRCULACIÓ EN VORES DE TERRAPLENAT<br>ACCÉSAZONESDETREBALL | 1 | 2 | 2 |

| | | | | |
|---|---|---|---|---|
| 2 | CAIGUDA DE PERSONES AL MATEIX NIVELL<br>Situació: IRREGULARITAT SUPERFÍCIE DE TREBALL<br>ACCÉS A ZONES DE TREBALL<br>APLECDETERRES | 2 | 1 | 2 |
| 3 | CAIGUDA D'OBJECTES PER DESPLOM, ESFONDRAMENT O ENSORRAMENT<br>Situació: INESTABILITATDETALUSSOS | 1 | 2 | 2 |
| 4 | CAIGUDA D'OBJECTES PER MANIPULACIÓ O DE MATERIALS TRANSPORTATS<br>Situació: MANUTENCIÓ DE TERRES O BLOCS DE PEDRA AL TALL<br>NORESPECTARDISTÀNCIADESEGURETAT | 1 | 3 | 3 |
| 6 | TREPITJADES SOBRE OBJECTES<br>Situació: IRREGULARITATSUPERFÍCIEDETREBALL | 2 | 1 | 2 |
| 12 | ATRAPAMENT PER BOLCADA DE MÀQUINES, TRACTORS O VEHICLES<br>Situació: INESTABILITAT DEL VEHICLE: RECOLZAMENTS HIDRÀULICS<br>ZONESDECIRCULACIÓENCONDICIONS | 1 | 3 | 3 |
| 13 | SOBREESFORÇOS<br>Situació: TREBALLSMANUALS | 1 | 2 | 2 |
| 14 | EXPOSICIÓ A CONDICIONS AMBIENTALS EXTREMES<br>Situació: TREBALLSAL'EXTERIOR | 1 | 2 | 2 |
| 17 | INHALACIÓ O INGESTIÓ DE SUBSTANCIES NOCIVES<br>Situació: POLS | 2 | 1 | 2 |
| 25 | ATROPELLAMENTS O COPS AMB VEHICLES<br>= Situació: CIRCULACIOINTERIORDEVEHICLES | 2 | 2 | 3 |
| 26 | EXPOSICIÓ A SOROLLS<br>= Situació: MAQUINÀRIA | 2 | 1 | 2 |
| 27 | EXPOSICIÓ A VIBRACIONS<br>Situació: MAQUINÀRIA | 2 | 1 | 2 |

P: Probabilitat (1,2,3) / G: Gravetat (1,2,3) / A: Avaluació (1,2,3,4,5)

MESURES PREVENTIVES

| Codi | Descripció | Riscos |
|---|---|---|
| I0000002 | Planificar els treballs per a mantenir el màxim de temps possible les proteccions | 1 |
| I0000003 | Itinerarispreestablertsibalissatsperalpersonal | 1/4 |
| I0000013 | Ordreineteja | 2/6/17 |
| I0000014 | Preparacióimantenimentdelessuperfíciesdetreball | 2/6 |
| I0000015 | Organitzaciódeleszonesdepasiemmagatzematge | 2 |
| I0000020 | Norealitzartreballsalamateixavertical | 3 |
| I0000023 | Solicitardadesdelescaracterístiquesfísiquesdelesterres | 3 |
| I0000025 | Planificació d'àreesillocsdetreball | 4 |
| I0000026 | Planificacióderecorregutsimaniobresperamàquinesicamions | 4 |
| I0000027 | Eleccióelsmitjansauxiliarsdemanteniment | 4 |
| I0000028 | Impedirl'accésde personaldins del radi d'accióde càrreguessuspeses | 4 |
| I0000040 | Formació de l'operari en l'ús i manteniment d'eines | 12 /13 |
| I0000051 | Adequació dels recorreguts de la maquinària | 12 |
| I0000053 | Procediment d'utilització de la maquinària | 12 |
| I0000054 | Ús de recolzaments hidràulics | 12 |
| I0000055 | Elecció dels equips de manteniment | 13 |
| I0000060 | Suspensió de les feines en condicions extremes | 14 |
| I0000061 | Rotació dels llocs de treball | 27 |
| I0000062 | Planificar els treballs per a realitzar-los en zones protegides | 26 |
| I0000074 | Reg de les zones de treball | 17 |
| I0000103 | Planificació de les àrees de treball | 25 |
| I0000104 | Accessos i circulació independents per a personal i maquinària | 25 |
| I0000105 | Anivellar la maquinària per a la realització de l'activitat | 25 |
| I0000106 | El personal no ha de descansar al costat de màquines aturades | 25 |
| I0000107 | Limitació de la velocitat dels vehicles | 25 |
| I0000108 | Eliminar el soroll en origen | 26 |
| I0000110 | Eliminar vibracions en origen | 27 |
| I0000154 | Verificar nivell lumínic mínim (250 lux) a itineraris i llocs de treball | 1 /2 /6 /12 /25 |
| I0000155 | Controlar la temperatura i velocitat del vent als llocs de treball | 14 |
| I0000157 | Control del nivell sonor amb sonómetre portàtil | 26 |
| I0000168 | Mantenir lliure d'aigua, fang i llots excavació i rases | 2 |

G02.G05 CÀRREGA I TRANSPORT DE TERRES O RUNES

CÀRREGA MECÀNICA SOBRE CAMIÓ DE TERRES, PEDRES O RUNA PROCEDENTS DE L'EXCAVACIÓ EN OBRA PER A TRANSPORT POSTERIOR A LA MATEIXA OBRA O A ABOCADOR

Avaluació de riscos

| Id | Risc | P | G | A |
|---|---|---|---|---|
| 2 | CAIGUDA DE PERSONES AL MATEIX NIVELL<br>Situació: IRREGULARITAT ZONA DE TREBALL<br>ACCÉS AL TALL | 2 | 1 | 2 |
| 4 | CAIGUDA D'OBJECTES PER MANIPULACIÓ O DE MATERIALS TRANSPORTATS<br>Situació: FEINES DE CÀRREGA DE CAMIONS<br>CAMIONS SOBRECÀRREGATS<br>MAQUINÀRIA NO ADIENT | 2 | 2 | 3 |
| 11 | ATRAPAMENT PER O ENTRE OBJECTES<br>Situació: MAQUINÀRIA NO ADIENT | 2 | 3 | 4 |
| 12 | ATRAPAMENT PER BOLCADA DE MÀQUINES, TRACTORS O VEHICLES<br>Situació: IRREGULARITAT DE SUPERFÍCIE DE TREBALL I ITINERARIS OBRA<br>ESTABILITAT DELS RECOLZAMENTS HIDRÀULICS | 2 | 3 | 4 |
| 13 | SOBREESFORÇOS<br>Situació: TREBALLS MANUALS | 1 | 2 | 2 |
| 14 | EXPOSICIÓ A CONDICIONS AMBIENTALS EXTREMES<br>Situació: TREBALLS A L'EXTERIOR | 2 | 1 | 2 |
| 17 | INHALACIÓ O INGESTIÓ DE SUBSTANCIES NOCIVES<br>Situació: POLS DE L'EXCAVACIÓ, CÀRREGA I TRANSPORT DE TERRES | 2 | 2 | 3 |
| 25 | ATROPELLAMENTS O COPS AMB VEHICLES<br>Situació: CIRCULACIÓ INTERIOR D'OBRA | 2 | 3 | 4 |
| 26 | EXPOSICIÓ A SOROLLS<br>Situació: MAQUINÀRIA | 2 | 1 | 2 |
| 27 | EXPOSICIÓ A VIBRACIONS<br>Situació: MAQUINÀRIA | 2 | 1 | 2 |

P: Probabilitat (1,2,3) / G: Gravetat (1,2,3) / A: Avaluació (1,2,3,4,5)

MESURES PREVENTIVES

| Codi | Descripció | Riscos |
|---|---|---|
| I0000002 | Planificar els treballs per a mantenir el màxim de temps possible les proteccions | 2 |
| I0000003 | Itineraris preestablerts i balissats per al personal | 2 |
| I0000004 | Revisió i manteniment periòdic de SPC | 2 |
| I0000025 | Planificació d'àrees i llocs de treball | 4 |
| I0000026 | Planificació de recorreguts i maniobres per a màquines i camions | 4 |
| I0000029 | No balancejar les càrregues suspeses | 4 |
| I0000040 | Formació de l'operari en l'ús i manteniment d'eines | 12 /13 |
| I0000047 | Planificació i procediments per a la càrrega i descàrrega de materials | 11 |
| I0000048 | No treballar al costat de paraments acabats de fer ( < 48 h ) | 11 |
| I0000050 | No treballar ni estar al radi d'acció de les càrregues suspesses | 11 |
| I0000051 | Adequació dels recorreguts de la maquinària | 12 |
| I0000053 | Procediment d'utilització de la maquinària | 12 |
| I0000054 | Ús de recolzaments hidràulics | 12 |
| I0000060 | Suspensió de les feines en condicions extremes | 14 |

| | | |
|---|---|---|
| I0000061 | Rotaciódelsllocsdetreball | 27 |
| I0000062 | Planificar els treballs per a realitzar-los en zones protegides | 26 |
| I0000074 | Reg de les zones de treball | 17 |
| I0000103 | Planificació de les àrees de treball | 25 |
| I0000104 | Accessos i circulació independents per a personal i maquinària | 25 |
| I0000105 | Anivellar la maquinària per a la realització de l'activitat | 25 |
| I0000106 | El personal no ha de descansar al costat de màquines aturades | 25 |
| I0000107 | Limitació de la velocitat dels vehicles | 25 |
| I0000108 | Eliminar el soroll en origen | 26 |
| I0000110 | Eliminar vibracions en origen | 27 |
| I0000154 | Verificar nivell lumínic mínim (250 lux) a itineraris i llocs de treball | 2 /12 /25 |
| I0000155 | Controlar la temperatura i velocitat del vent als llocs de treball | 14 |
| I0000157 | Control del nivell sonor amb sonómetre portàtil | 26 |
| I0000168 | Mantenir lliure d'aigua, fang i llots excavació i rases | 14 |

G05 TANCAMENTS I DIVISÒRIES
G05.G01 TANCAMENTS EXTERIORS ( OBRA )

PARET EN TANCAMENT EXTERIOR FINS A 30 CM DE GRUIX AMB PEÇES DE DIMENSIONS MÀXIMES DE 60x40x20 CM COL.LOCADES AMB MORTER ELABORAT A L'OBRA

Avaluació de riscos

| Id | Risc | P | G | A |
|---|---|---|---|---|
| 1 | CAIGUDA DE PERSONES A DIFERENT NIVELL<br>Situació: ITINERARIS A OBRA<br>TANCAMENTS EN PERÍMETROS I VORES DE FORATS<br>TANCAMENTSEN ALÇADA | 2 | 3 | 4 |
| 2 | CAIGUDA DE PERSONES AL MATEIX NIVELL<br>Situació: ÀREA DE TREBALL<br>CERRAMIENTO A > 1,20M<br>ITINERARIS A OBRA<br>MANCAD'IL·LUMINACIÓ | 1 | 2 | 2 |
| 4 | CAIGUDA D'OBJECTES PER MANIPULACIÓ O DE MATERIALS TRANSPORTATS<br>Situació: MANIPULACIÓD'APLECS | 1 | 3 | 3 |
| 6 | TREPITJADES SOBRE OBJECTES<br>Situació: ITINERARIS A OBRA<br>ÀREADETREBALLAMBBAIXAIL.LUMINACIÓ | 2 | 2 | 3 |
| 9 | COPS AMB OBJECTES O EINES (TALLS)<br>Situació: EINES | 2 | 2 | 3 |
| 10 | PROJECCIÓ DE FRAGMENTS O PARTÍCULES<br>Situació: TALLS EN SEC<br>MANIPULACIÓ MATERIALS<br>RETIRADADERUNA | 2 | 1 | 2 |
| 11 | ATRAPAMENT PER O ENTRE OBJECTES<br>Situació: PER MATERIALS<br>PERFORMIGONERA | 1 | 3 | 3 |
| 13 | SOBREESFORÇOS<br>Situació: MANIPULACIÓMANUAL | 2 | 2 | 3 |
| 14 | EXPOSICIÓ A CONDICIONS AMBIENTALS EXTREMES<br>Situació: TREBALLSAL'EXTERIOR | 1 | 2 | 2 |
| 16 | EXPOSICIÓ A CONTACTES ELÈCTRICS<br>Situació: CONTACTESDIRECTESIINDIRECTES | 1 | 2 | 2 |
| 17 | INHALACIÓ O INGESTIÓ DE SUBSTANCIES NOCIVES<br>Situació: TALLS DE MATERIALS EN SEC<br>RETIRADADERUNA | 2 | 1 | 2 |
| 18 | CONTACTES AMB SUBSTANCIES NOCIVES (CÀUSTIQUES, CORROSIVES, IRRITANTS O AL·LERGÈNIQUES) | 1 | 2 | 2 |

Situació: AGLOMERANTS I ADDITIUS

P: Probabilitat (1,2,3) / G: Gravetat (1,2,3) / A: Avaluació (1,2,3,4,5)

MESURES PREVENTIVES

| Codi | Descripció | Riscos |
|---|---|---|
| I0000002 | Planificar els treballs per a mantenir el màxim de temps possible les proteccions | 1 |
| I0000003 | Itineraris preestablerts i balissats per al personal | 1 |
| I0000004 | Revisió i manteniment periòdic de SPC | 1 |
| I0000005 | Integrar la seguretat al disseny arquitectònic | 1 |
| I0000006 | Disseny i estudi de les mesures preventives en fase de projecte | 1 |
| I0000008 | Personal qualificat per a treballs en alçada | 1 |
| I0000013 | Ordre i neteja | 2 /6 /17 |
| I0000014 | Preparació i manteniment de les superfícies de treball | 2 /6 |
| I0000015 | Organització de les zones de pas i emmagatzematge | 2 /6 |
| I0000025 | Planificació d'àrees i llocs de treball | 4 |
| I0000026 | Planificació de recorreguts i maniobres per a màquines i camions | 4 |
| I0000027 | Elecció dels mitjans auxiliars de manteniment | 4 |
| I0000030 | Suspendreiaixecarlescàrreguesdins de l'envolcallofleixosoriginals | 4 |
| I0000031 | Per a la manipulació de materials voluminosos i/o pesats, solicitar un procediment de treball específic | 4 |
| I0000038 | Substituirlomanualperlomecànic | 9 |
| I0000039 | Planificació de compra i programa de manteniment d'eines | 9 |
| I0000040 | Formaciódel'operarienl'úsimantenimentd'eines | 9 |
| I0000044 | Evitar processos de tallat de materials a l'obra | 10 |
| I0000045 | Formació | 10 /11 /13 /18 |
| I0000055 | Elecció dels equips de manteniment | 13 |
| I0000056 | Paletització i eines ergonòmiques | 13 |
| I0000058 | Adaptar la feina a les característiques individuals de la persona que la realitza | 13 |
| I0000060 | Suspensió de les feines en condicions extremes | 14 |
| I0000061 | Rotació dels llocs de treball | 14 |
| I0000062 | Planificar els treballs per a realitzar-los en zones protegides | 14 |
| I0000063 | En cas de vent, apuntalament i fixació de tots els elements inestables | 14 |
| I0000067 | No treballar al costat de linies elèctriques amb cables nusos | 16 |
| I0000068 | Elecció i manteniment de les eines elèctriques | 16 |
| I0000069 | Formació i habilitació específica per a cada eina | 16 |
| I0000070 | Compliment del REBT pel que fa a equips de protecció | 16 |
| I0000071 | Revisió de la posta a terra | 16 |
| I0000072 | Realitzar els treballs sobre superfícies seques | 16 |
| I0000073 | Disposardequadreselèctricssecundaris | 16 |
| I0000078 | Evitarprocessosdedivissiódematerialensec | 17 |
| I0000079 | Realitzarelstreballsal´airelliure,sempreasotavent | 17 |
| I0000084 | Tallsambserradetreparperviahumida,ambprotecciónsintegrades | 10/17 |
| I0000086 | Substituirelsmaterialsamb substànciesnocives | 18 |
| I0000151 | Per treballs en alçada utilitzar plataformes elevadores mecàniques o hidràuliques | 13 |
| I0000152 | Utilitzar mitjans mecànics(grues, transpalets, plataformes elevadores) per manipularcàrregues | 4 /13 |
| I0000153 | Utilitzarpinçamanualergonómicapermanipularblocsomaons | 4/13 |
| I0000154 | Verificarnivelllumínicmínim(250lux)aitinerarisillocsdetreball | 2/6 |
| I0000155 | Controlarlatemperaturaivelocitatdelventalsllocsdetreball | 14 |
| I0000160 | Traslladarmaterialsamblagruadinsd'unacaixaosarcòfeg | 4 |
| I0000161 | Verificar que les connexions de les màquines es facin amb endolls reglamentaris | 16 |

G05.G02 TANCAMENTS EXTERIORS ( PREFABRICATS, METÀL·LICS, FORMIGÓ, SANDWICH )

TANCAMENTS EXTERIORS AMB PLAFONS PREFABRICATS ANCORATS A ELEMENTS FIXOS I ESTRUCTURALS

Avaluació de riscos

| Id | Risc | P | G | A |
|---|---|---|---|---|
| 1 | CAIGUDA DE PERSONES A DIFERENT NIVELL<br>Situació: ITINERARIS A OBRA<br>TREBALLS EN ALÇADA | 2 | 3 | 4 |
| 2 | CAIGUDA DE PERSONES AL MATEIX NIVELL<br>Situació: ITINERARIS A OBRA<br>ÀREA DE TREBALL<br>MANCAD'IL.LUMINACIÓ | 1 | 2 | 2 |
| 4 | CAIGUDA D'OBJECTES PER MANIPULACIÓ O DE MATERIALS TRANSPORTATS<br>Situació: MANIPULACIÓD'APLECS | 1 | 3 | 3 |
| 6 | TREPITJADES SOBRE OBJECTES<br>Situació: ITINERARIS A OBRA<br>ÀREA DE TREBALL<br>MANCAD'IL.LUMINACIÓ | 1 | 2 | 2 |
| 9 | COPS AMB OBJECTES O EINES (TALLS)<br>Situació: EINES | 2 | 2 | 3 |
| 10 | PROJECCIÓ DE FRAGMENTS O PARTÍCULES<br>Situació: TALLS I ESPECEJAMENT EN SEC<br>RETIRADADERUNA | 2 | 1 | 2 |
| 11 | ATRAPAMENT PER O ENTRE OBJECTES<br>Situació: APLEC A L'ÀREA DE TREBALL<br>MANIPULACIÓPLAFONS | 1 | 2 | 2 |
| 13 | SOBREESFORÇOS<br>Situació: MANIPULACIÓMANUAL | 2 | 2 | 3 |
| 14 | EXPOSICIÓ A CONDICIONS AMBIENTALS EXTREMES<br>Situació: TREBALLSAL'EXTERIOR | 1 | 2 | 2 |
| 15 | CONTACTES TÈRMICS<br>Situació: SOLDADURAMETALLS | 1 | 2 | 2 |
| 16 | EXPOSICIÓ A CONTACTES ELÈCTRICS<br>Situació: CONTACTES DIRECTES I INDIRECTES | 1 | 2 | 2 |
| 17 | INHALACIÓ O INGESTIÓ DE SUBSTANCIES NOCIVES<br>Situació: GASOS SOLDADURA ELÈCTRICA<br>POLS DE TALL DE MATERIALS<br>RETIRADA DE RUNA | 2 | 1 | 2 |
| 18 | CONTACTES AMB SUBSTANCIES NOCIVES (CÀUSTIQUES, CORROSIVES, IRRITANTS O AL·LERGÈNIQUES)<br>Situació: AGLOMERANTS, ADHESIUS<br>PIGMENTS, MÀSTICS | 1 | 2 | 2 |

P: Probabilitat (1,2,3) / G: Gravetat (1,2,3) / A: Avaluació (1,2,3,4,5)

MESURES PREVENTIVES

| Codi | Descripció | Riscos |
|---|---|---|
| I0000002 | Planificar els treballs per a mantenir el màxim de temps possible les proteccions | 1 |
| I0000003 | Itineraris preestablerts i balissats per al personal | 1 |
| I0000004 | Revisió i manteniment periòdic de SPC | 1 |
| I0000013 | Ordre i neteja | 2 /6 /17 |
| I0000014 | Preparació i manteniment de les superfícies de treball | 2 /6 |
| I0000015 | Organització de les zones de pas i emmagatzematge | 2 /6 |
| I0000017 | Als plans inclinats, treballar sobre superfícies rugoses i no lliscants | 2 |
| I0000025 | Planificació d'àrees i llocs de treball | 4 |
| I0000026 | Planificació de recorreguts i maniobres per a màquines i camions | 4 |
| I0000027 | Elecció dels mitjans auxiliars de manteniment | 4 |
| I0000028 | Impedir l'accés de personal dins del radi d'acció de càrregues suspeses | 4 |
| I0000029 | No balancejar les càrregues suspeses | 4 |
| I0000030 | Suspendre i aixecar les càrregues dins de l'envolcall o fleixos originals | 4 |
| I0000031 | Per a la manipulació de materials voluminosos i/o pesats, solicitar un procediment de treball específic | 4 |
| I0000038 | Substituir lo manual per lo mecànic | 9 /10 |
| I0000039 | Planificació de compra i programa de manteniment d'eines | 9 |
| I0000040 | Formació de l'operari en l'ús i manteniment d'eines | 9 |
| I0000044 | Evitar processos de tallat de materials a l'obra | 10 |
| I0000045 | Formació | 10 /13 /18 |
| I0000046 | Evitar processos d'ajust en obra | 10 |
| I0000047 | Planificació i procediments per a la càrrega i descàrrega de materials | 11 |
| I0000048 | No treballar al costat de paraments acabats de fer ( < 48 h ) | 11 |
| I0000055 | Elecció dels equips de manteniment | 13 |
| I0000056 | Paletització i eines ergonòmiques | 13 |
| I0000058 | Adaptar la feina a les característiques individuals de la persona que la realitza | 13 |
| I0000060 | Suspensió de les feines en condicions extremes | 14 |
| I0000061 | Rotació dels llocs de treball | 14 /17 |
| I0000062 | Planificar els treballs per a realitzar-los en zones protegides | 14 |
| I0000063 | En cas de vent, apuntalament i fixació de tots els elements inestables | 14 |
| I0000065 | Evitarprocésdesoldaduraal'obra | 15 |
| I0000067 | Notreballaralcostatdelinieselèctriquesambcablesnusos | 16 |
| I0000068 | Eleccióimantenimentdeleseineselèctriques | 16 |
| I0000069 | Formacióihabilitacióespecíficaperacadaeina | 16 |
| I0000070 | ComplimentdelREBTpelquefaaequipsdeprotecció | 16 |
| I0000071 | Revisiódelapostaaterra | 16 |
| I0000072 | Realitzarelstreballssobresuperfíciesseques | 16 |
| I0000073 | Disposardequadreselèctricssecundaris | 16 |
| I0000078 | Evitarprocessosdedivissiódematerialensec | 17 |
| I0000079 | Realitzarelstreballsal´airelliure,sempreasotavent | 17 |
| I0000084 | Tallsamberradetreparperviahumida,ambprotecciónsintegrades | 10/17 |
| I0000086 | Substituirelsmaterialsamb substànciesnocives | 18 |
| I0000151 | Per treballs en alçada utilitzar plataformes elevadores mecàniques o hidràuliques | 13 |
| I0000152 | Utilitzar mitjans mecànics(grues, transpalets, plataformes elevadores) per manipularcàrregues | 13 |
| I0000154 | Verificarnivelllumínicmínim(250lux)aitinerarisillocsdetreball | 2/6/9 |
| I0000155 | Controlarlatemperaturaivelocitatdelventalsllocsdetreball | 14 |
| I0000161 | Verificar que les connexions de les màquines es facin amb endolls reglamentaris | 16 |

G05.G03 DIVISÒRIES ( OBRA )

PARET DIVISÒRIA INTERIOR FINS A 30 CM DE GRUIX AMB PEÇES DE DIMENSIONS MÀXIMES DE 60x40x20 CM COL.LOCADES AMB MORTER ELABORAT A L'OBRA

Avaluació de riscos

| Id | Risc | P | G | A |
|---|---|---|---|---|
| 1 | CAIGUDA DE PERSONES A DIFERENT NIVELL<br>Situació: ITINERARIS A OBRA<br>TREBALLSENALÇADA | 1 | 3 | 3 |
| 2 | CAIGUDA DE PERSONES AL MATEIX NIVELL<br>Situació: ITINERARIS A OBRA<br>ÀREA DE TREBALL<br>MANCAD'IL.LUMINACIÓ | 1 | 2 | 2 |

| | | | | |
|---|---|---|---|---|
| 4 | CAIGUDA D'OBJECTES PER MANIPULACIÓ O DE MATERIALS TRANSPORTATS<br>Situació: MANIPULACIÓ D'APLECS | 1 | 3 | 3 |
| 6 | TREPITJADES SOBRE OBJECTES<br>Situació: ITINERARIS A OBRA<br>ÀREA DE TREBALL MANCAD'IL.LUMINACIÓ | 2 | 2 | 3 |
| 9 | COPS AMB OBJECTES O EINES (TALLS)<br>Situació: EINES | 2 | 2 | 3 |
| 10 | PROJECCIÓ DE FRAGMENTS O PARTÍCULES<br>Situació: MANIPULACIÓ I AJUST DE MATERIALS<br>RETIRADADERUNA | 2 | 1 | 2 |
| 11 | ATRAPAMENT PER O ENTRE OBJECTES<br>Situació: PELS MATERIALS<br>PERLAFORMIGONERA | 1 | 3 | 3 |
| 13 | SOBREESFORÇOS<br>Situació: MANIPULACIÓMANUAL | 2 | 2 | 3 |
| 14 | EXPOSICIÓ A CONDICIONS AMBIENTALS EXTREMES<br>Situació: TREBALLSAL'EXTERIOR | 1 | 2 | 2 |
| 16 | EXPOSICIÓ A CONTACTES ELÈCTRICS<br>Situació: CONTACTESDIRECTESIINDIRECTES | 1 | 2 | 2 |
| 17 | INHALACIÓ O INGESTIÓ DE SUBSTANCIES NOCIVES<br>Situació: TALL I AJUSTOS EN SEC<br>RETIRADADERUNA | 2 | 1 | 2 |
| 18 | CONTACTES AMB SUBSTANCIES NOCIVES (CÀUSTIQUES, CORROSIVES, IRRITANTS O AL·LERGÈNIQUES)<br>Situació: CONTACTESAMBAGLOMERANTSIADHESIUS | 1 | 2 | 2 |

P: Probabilitat (1,2,3) / G: Gravetat (1,2,3) / A: Avaluació (1,2,3,4,5)

MESURES PREVENTIVES

| Codi | Descripció | Riscos |
|---|---|---|
| I0000002 | Planificar els treballs per a mantenir el màxim de temps possible les proteccions | 1 |
| I0000003 | Itinerarispreestablertsibalissatsperalpersonal | 1 |
| I0000004 | RevisióimantenimentperiòdicdeSPC | 1 |
| I0000013 | Ordreineteja | 2/6/17 |
| I0000014 | Preparacióimantenimentdelessuperfíciesdetreball | 2/6 |
| I0000015 | Organitzaciódeleszonesdepasiemmagatzematge | 2/6 |
| I0000017 | Alsplansinclinats,treballarsobresuperfíciesrugosesinolliscants | 2 |
| I0000025 | Planificaciód'àreesillocsdetreball | 4 |
| I0000026 | Planificacióderecorregutsimaniobresperamàquinesicamions | 4 |
| I0000027 | Eleccióidelsmitjansauxiliarsdemanteniment | 4 |
| I0000028 | Impedirl'accésdepersonaldinsdelradid'acciódecàrreguessuspeses | 4 |
| I0000029 | Nobalancejarlescàrreguessuspeses | 4 |
| I0000030 | Suspendreiaixecarlescàrreguesdins de l'envolcallofleixosoriginals | 4 |
| I0000031 | Per a la manipulació de materials voluminosos i/o pesats, solicitar un | 4 |
| I0000038 | Substituirlomanualperlomecànic | 9/10 |
| I0000039 | Planificaciódecompraiprogramademantenimentd'eines | 9/11 |
| I0000040 | Formacióde l'operarienl'úsimantenimentd'eines | 9 |
| I0000044 | Evitarprocessosdetallatdematerialsal'obra | 10 |
| I0000045 | Formació | 10/13/18 |
| I0000046 | Evitarprocessosd'ajustenobra | 10 |
| I0000047 | Planificacióiprocedimentsperalacàrregaidescàrregadematerials | 11 |
| I0000055 | Eleccióidelsequipsdemanteniment | 13 |
| I0000056 | Paletitzacióieinesergonòmiques | 13 |
| I0000058 | Adaptar la feina a les característiques individuals de la persona que la realitza | 13 |
| I0000060 | Suspensió de les feines en condicions extremes | 14 |
| I0000061 | Rotació dels llocs de treball | 14 /17 |
| I0000062 | Planificar els treballs per a realitzar-los en zones protegides | 14 |
| I0000063 | En cas de vent, apuntalament i fixació de tots els elements inestables | 14 |
| I0000067 | No treballar al costat de linies elèctriques amb cables nusos | 16 |
| I0000068 | Elecció i manteniment de les eines elèctriques | 16 |
| I0000069 | Formació i habilitació específica per a cada eina | 16 |
| I0000070 | Compliment del REBT pel que fa a equips de protecció | 16 |
| I0000071 | Revisió de la posta a terra | 16 |
| I0000072 | Realitzar els treballs sobre superfícies seques | 16 |
| I0000073 | Disposar de quadres elèctrics secundaris | 16 |
| I0000074 | Reg de les zones de treball | 17 |
| I0000078 | Evitar processos de divissió de material en sec | 17 |
| I0000079 | Realitzar els treballs a l´aire lliure, sempre a sotavent | 17 |
| I0000084 | Talls amb serrade treparper via humida,amb protecciónsintegrades | 10 |
| I0000086 | Substituir els materials amb substàncies nocives | 18 |
| I0000151 | Per treballs en alçada utilitzar plataformes elevadores mecàniques o hidràuliques | 13 |
| I0000152 | Utilitzar mitjans mecànics(grues, transpalets, plataformes elevadores) per manipularcàrregues | 13 |
| I0000154 | Verificarnivelllumínicmínim(250lux)aitinerarisillocsdetreball | 2/6/9 |
| I0000155 | Controlarlatemperaturaivelocitatdelventalsllocsdetreball | 14 |
| I0000161 | Verificar que les connexions de les màquines es facin amb endolls reglamentaris | 16 |

G05.G04 TANCAMENTS AMB MALLA

TANCAMENTS VERTICALS AMB MALLA O XAPA. COL.LOCACIÓ AMB MITJANS MECÀNICS, AJUST I SUBJECCIÓ MITJANÇANT SOLDADURA, CARGOLAT

Avaluació de riscos

| Id | Risc | P | G | A |
|---|---|---|---|---|
| 1 | CAIGUDA DE PERSONES A DIFERENT NIVELL<br>Situació: TREBALLSD'AJUSTAMENTENALÇADA(>2m) | 1 | 3 | 3 |
| 2 | CAIGUDA DE PERSONES AL MATEIX NIVELL<br>Situació: IRREGULARITAT DE LA SUPERFÍCIE DE TREBALL<br>RECORREGUTSOBRA | 2 | 1 | 2 |
| 3 | CAIGUDA D'OBJECTES PER DESPLOM, ESFONDRAMENT O ENSORRAMENT<br>Situació: DESPLOMDELTANCAMENTABANS DEL'ESTINTOLAMENT | 2 | 1 | 2 |
| 4 | CAIGUDA D'OBJECTES PER MANIPULACIÓ O DE MATERIALS TRANSPORTATS<br>Situació: TRANSPORT,MANIPULACIÓDELESDIFERNETSPECES | 1 | 3 | 3 |
| 6 | TREPITJADES SOBRE OBJECTES<br>Situació: TREPITJADES SOBRE APLECS | 1 | 2 | 2 |
| 9 | COPS AMB OBJECTES O EINES (TALLS)<br>Situació: COPS AMB EINES MANUALS | 2 | 2 | 3 |
| 12 | ATRAPAMENT PER BOLCADA DE MÀQUINES, TRACTORS O VEHICLES | 1 | 3 | 3 |
| 13 | SOBREESFORÇOS<br>Situació: CARRETEIG DE MATERIAL | 2 | 1 | 2 |
| 14 | EXPOSICIÓ A CONDICIONS AMBIENTALS EXTREMES<br>Situació: TREBALLS A L'EXTERIOR | 1 | 2 | 2 |
| 16 | EXPOSICIÓ A CONTACTES ELÈCTRICS<br>Situació: CONTACTES DIRECTES I INDIRECTES<br>CONTACTES EN SOLDADURA ELÈCTRICA | 1 | 3 | 3 |
| 17 | INHALACIÓ O INGESTIÓ DE SUBSTANCIES NOCIVES<br>Situació: POLS, FRAGMENTS DE TALL | 1 | 2 | 2 |
| 25 | ATROPELLAMENTS O COPS AMB VEHICLES<br>Situació: VEHICLESPROPISDEL'OBRA | 1 | 3 | 3 |

P: Probabilitat (1,2,3) / G: Gravetat (1,2,3) / A: Avaluació (1,2,3,4,5)

MESURES PREVENTIVES

| Codi | Descripció | Riscos |
|---|---|---|
| I0000004 | RevisióimantenimentperiòdicdeSPC | 1 |
| I0000005 | Integrarlaseguretataldissenyarquitectònic | 3 |
| I0000011 | Incorporar al projecte mesures de protecció per al muntatge i manteniment delainstal.lació | 1 |
| I0000012 | Assegurarlesescalesde mà | 1 |
| I0000013 | Ordre i neteja | 2 /6 |
| I0000014 | Preparació i manteniment de les superfícies de treball | 2 /6 |
| I0000015 | Organització de les zones de pas i emmagatzematge | 2 /3 /6 |
| I0000020 | No realitzar treballs a la mateixa vertical | 3 |
| I0000021 | Establir punts de referència per a controlar els moviments de l'estructura | 3 |
| I0000025 | Planificació d'àrees i llocs de treball | 4 |
| I0000026 | Planificació de recorreguts i maniobres per a màquines i camions | 4 |
| I0000027 | Elecció dels mitjans auxiliars de manteniment | 4 |
| I0000028 | Impedir l'accés de personal dins del radi d'acció de càrregues suspeses | 4 |
| I0000030 | Suspendre i aixecar les càrregues dins de l'envolcall o fleixos originals | 4 |
| I0000038 | Substituir lo manual per lo mecànic | 9 |
| I0000039 | Planificació de compra i programa de manteniment d'eines | 9 |
| I0000040 | Formació de l'operari en l'ús i manteniment d'eines | 9 /12 |
| I0000042 | Evitar processos de manipulació de materials a obra | 9 |
| I0000045 | Formació | 9 /13 /16 /17 |
| I0000051 | Adequació dels recorreguts de la maquinària | 12 |
| I0000053 | Procediment d'utilització de la maquinària | 12 |
| I0000054 | Ús de recolzaments hidràulics | 12 |
| I0000056 | Paletitzacióieinesergonòmiques | 13 |
| I0000060 | Suspensiódelesfeinesencondicionsextremes | 14 |
| I0000062 | Planificarelstreballsperarealitzar-losenzonesprotegides | 14 |
| I0000067 | Notreballaralcostatdelinieselèctriquesambcablesnusos | 16 |
| I0000068 | Eleccióimantenimentdeleseineselèctriques | 16 |
| I0000070 | ComplimentdelREBTpelquefaaequipsdeprotecció | 16 |
| I0000071 | Revisiódelapostaaterra | 16 |
| I0000072 | Realitzarelstreballssobresuperfíciesseques | 16 |
| I0000073 | Disposardequadreselèctricssecundaris | 16 |
| I0000074 | Regdeleszonesdetreball | 17 |
| I0000082 | Aïllamentdelprocés | 17 |
| I0000086 | Substituirelsmaterialsambsubstànciesnocives | 17 |
| I0000103 | Planificaciódelesàreesdetreball | 25 |
| I0000104 | Accessosicirculacióindependentsperapersonalimaquinària | 25 |
| I0000105 | Anivellarlamaquinàriaperalarealitzaciódel'activitat | 25 |
| I0000106 | Elpersonalno ha de descansaralcostatde màquinesaturades | 25 |
| I0000107 | Limitació de la velocitat dels vehicles | 25 |
| I0000151 | Per treballs en alçada utilitzar plataformes elevadores mecàniques o hidràuliques | 1 |
| I0000152 | Utilitzar mitjans mecànics(grues, transpalets, plataformes elevadores) per manipularcàrregues | 3 /4 |
| I0000154 | Verificar nivell lumínic mínim (250 lux) a itineraris i llocs de treball | 1 /2 /6 /9 /12 /25 |
| I0000155 | Controlarlatemperaturaivelocitatdelventalsllocsdetreball | 14 |
| I0000156 | Deteccióxarxesinstal·lacionsencastadesosoterrades | 16 |
| I0000159 | Permanipularcàrregueslargues ambgrua,utilitzarbigaderepartiment | 4 |
| I0000161 | Verificar que les connexions de les màquines es facin amb endolls reglamentaris | 16 |

G08 PAVIMENTS
G08.G01 PAVIMENTS AMORFS ( FORMIGÓ, SUBBASES, TERRA, SAULO, BITUMINOSOS I REGS )

EXECUCIÓ I MANTENIMENT DE PAVIMENTS CONTINUS

Avaluació de riscos

| Id | Risc | P | G | A |
|---|---|---|---|---|
| 1 | CAIGUDA DE PERSONES A DIFERENT NIVELL<br>Situació: TREBALLS EN VORES DE TALÚS | 1 | 3 | 3 |
| 2 | CAIGUDA DE PERSONES AL MATEIX NIVELL<br>Situació: ITINERARI OBRA<br>APLECS DE MATERIAL | 2 | 2 | 3 |
| 4 | CAIGUDA D'OBJECTES PER MANIPULACIÓ O DE MATERIALS TRANSPORTATS<br>Situació: TRANSPORT DE BETUMS, TERRES, QUITRANS... | 1 | 2 | 2 |
| 6 | TREPITJADES SOBRE OBJECTES<br>Situació: TREPITJADES SOBRE ELEMENTS CALENTS. BETUMS, QUITRANS... | 2 | 1 | 2 |
| 9 | COPS AMB OBJECTES O EINES (TALLS)<br>Situació: ÚS D'EINES MANUALS<br>COPS AMB MAQUINÀRIA | 1 | 2 | 2 |
| 10 | PROJECCIÓ DE FRAGMENTS O PARTÍCULES<br>Situació: TREBALLSDECOL·LOCACIÓIESTESADEBETUMS,QUITRANS... | 2 | 1 | 2 |
| 11 | ATRAPAMENT PER O ENTRE OBJECTES<br>Situació: MAQUINÀRIAPRÒPIADEL'OBRA | 1 | 2 | 2 |
| 12 | ATRAPAMENT PER BOLCADA DE MÀQUINES, TRACTORS O VEHICLES<br>Situació: MAQUINÀRIA DE COMPACTACIÓ EN LA PROXIMITAT DE LES VORES DELTALÚS | 1 | 3 | 3 |
| 13 | SOBREESFORÇOS<br>Situació: ÚSD'EINESMANUALS | 2 | 2 | 3 |
| 14 | EXPOSICIÓ A CONDICIONS AMBIENTALS EXTREMES<br>Situació: TREBALLSAL'EXTERIOR | 1 | 2 | 2 |
| 15 | CONTACTES TÈRMICS<br>Situació: COL·LOCACIÓDEBETUMS | 2 | 2 | 3 |
| 16 | EXPOSICIÓ A CONTACTES ELÈCTRICS<br>Situació: CONTACTES DIRECTES I INDIRECTES<br>CONTACTESAMBINSTAL·LACIONSEXISTENTS | 1 | 2 | 2 |
| 17 | INHALACIÓ O INGESTIÓ DE SUBSTANCIES NOCIVES<br>Situació: POLS DE LA CIRCULACIÓ DE VEHICLES<br>POLSDESITGESDECIMENT | 2 | 1 | 2 |
| 25 | ATROPELLAMENTS O COPS AMB VEHICLES<br>Situació: CIRCULACIÓ ALIENA I PRÒPIA DE L'OBRA | 1 | 3 | 3 |
| 27 | EXPOSICIÓ A VIBRACIONS<br>Situació: MAQUINÀRIA | 1 | 2 | 2 |

P: Probabilitat (1,2,3) / G: Gravetat (1,2,3) / A: Avaluació (1,2,3,4,5)

MESURES PREVENTIVES

| Codi | Descripció | Riscos |
|---|---|---|
| I0000002 | Planificar els treballs per a mantenir el màxim de temps possible les proteccions | 1 |
| I0000003 | Itineraris preestablerts i balissats per al personal | 1 |
| I0000004 | Revisió i manteniment periòdic de SPC | 1 |
| I0000013 | Ordre i neteja | 2 /6 /17 |
| I0000014 | Preparació i manteniment de les superfícies de treball | 2 /6 |
| I0000015 | Organització de les zones de pas i emmagatzematge | 2 /6 |
| I0000026 | Planificació de recorreguts i maniobres per a màquines i camions | 4 |
| I0000027 | Elecció dels mitjans auxiliars de manteniment | 4 |
| I0000028 | Impedir l'accés de personal dins del radi d'acció de càrregues suspeses | 4 |
| I0000031 | Per a la manipulació de materials voluminosos i/o pesats, solicitar un | 4 |

| | | |
|---|---|---|
| procedimentde treballespecífic | | |
| I0000038 | Substituir lo manual per lo mecànic | 9 /10 /15 |
| I0000039 | Planificació de compra i programa de manteniment d'eines | 9 |
| I0000040 | Formació de l'operari en l'ús i manteniment d'eines | 9 /11 /12 |
| I0000042 | Evitar processos de manipulació de materials a obra | 9 |
| I0000045 | Formació | 10 /13 |
| I0000051 | Adequació dels recorreguts de la maquinària | 12 |
| I0000053 | Procediment d'utilització de la maquinària | 12 /15 |
| I0000055 | Elecció dels equips de manteniment | 13 |
| I0000060 | Suspensió de les feines en condicions extremes | 14 |
| I0000061 | Rotació dels llocs de treball | 27 |
| I0000067 | No treballar al costat de linies elèctriques amb cables nusos | 16 |
| I0000068 | Elecció i manteniment de les eines elèctriques | 16 |
| I0000069 | Formació i habilitació específica per a cada eina | 16 |
| I0000070 | Compliment del REBT pel que fa a equips de protecció | 16 |
| I0000071 | Revisió de la posta a terra | 16 |
| I0000073 | Disposar de quadres elèctrics secundaris | 16 |
| I0000074 | Reg de les zones de treball | 17 |
| I0000084 | Talls amb serra de trepar per via humida, amb proteccións integrades | 10 |
| I0000086 | Substituir els materials amb substàncies nocives | 17 |
| I0000103 | Planificació de les àrees de treball | 25 |
| I0000104 | Accessos i circulació independents per a personal i maquinària | 25 |
| I0000105 | Anivellar la maquinària per a la realització de l'activitat | 25 |
| I0000106 | El personal no ha de descansar al costat de màquines aturades | 25 |
| I0000107 | Limitació de la velocitat dels vehicles | 25 |
| I0000110 | Eliminar vibracions en origen | 27 |
| I0000152 | Utilitzar mitjans mecànics(grues, transpalets, plataformes elevadores) per manipular càrregues | 13 |
| I0000154 | Verificar nivell lumínic mínim (250 lux) a itineraris i llocs de treball | 2 /6 /9 /25 |
| I0000155 | Controlar la temperatura i velocitat del vent als llocs de treball | 14 |
| I0000161 | Verificar que les connexions de les màquines es facin amb endolls reglamentaris | 16 |

G09 PROTECCIONS I SENYALITZACIÓ

G09.G01 COL.LOCACIÓ DE BARANES I SENYALS AMB SUPORTS METÀL.LICS

COL.LOCACIÓ D'ELEMENTS DE PROTECCIÓ I SENYALITZACIÓ AMB SUPORTS METÀL.LICS EN VIES DE CIRCULACIÓ I ZONES URBANITZADES

Avaluació de riscos

| Id | Risc | P | G | A |
|---|---|---|---|---|
| 1 | CAIGUDA DE PERSONES A DIFERENT NIVELL<br>Situació: TREBALLS DE COL·LOCACIÓ D'ELEMENTS PROPERS A DESNIVELLS | 1 | 3 | 3 |
| 2 | CAIGUDA DE PERSONES AL MATEIX NIVELL<br>Situació: ITINERARIS D'OBRA<br>IRREGULARITAT DE LA SUPERFÍCIE DE TREBALL | 2 | 1 | 2 |
| 4 | CAIGUDA D'OBJECTES PER MANIPULACIÓ O DE MATERIALS TRANSPORTATS<br>Situació: TRANSPORT I MANIPULACIÓ DE MATERIALS | 1 | 3 | 3 |
| 6 | TREPITJADES SOBRE OBJECTES<br>Situació: SUPERFÍCIE DE TREBALL<br>APLECSDEMATERIAL | 1 | 2 | 2 |
| 9 | COPS AMB OBJECTES O EINES (TALLS)<br>Situació: ÚS D'EINES MANUALS<br>COL·LOCACIÓD'ELEMENTS | 2 | 2 | 3 |
| 13 | SOBREESFORÇOS<br>Situació: CARRETEIGDEMATERIALSPESATS | 2 | 1 | 2 |
| 14 | EXPOSICIÓ A CONDICIONS AMBIENTALS EXTREMES<br>Situació: TREBALLSAL'EXTERIOR | 1 | 2 | 2 |
| 16 | EXPOSICIÓ A CONTACTES ELÈCTRICS<br>Situació: CONTACTES DIRECTES O INDIRECTES<br>CONTACTES EN SOLDADURA ELÈCTRICA | 1 | 3 | 3 |
| 17 | INHALACIÓ O INGESTIÓ DE SUBSTANCIES NOCIVES<br>Situació: POLS Y PARTICULES GENERADES EN TALLS | 1 | 2 | 2 |
| 25 | ATROPELLAMENTS O COPS AMB VEHICLES<br>Situació: VEHICLES PROPIS D'OBRA I ALIENS | 1 | 3 | 3 |

P: Probabilitat (1,2,3) / G: Gravetat (1,2,3) / A: Avaluació (1,2,3,4,5)

MESURES PREVENTIVES

| Codi | Descripció | Riscos |
|---|---|---|
| I0000002 | Planificar els treballs per a mantenir el màxim de temps possible les proteccions | 1 |
| I0000004 | RevisióimantenimentperiòdicdeSPC | 1 |
| I0000005 | Integrarlaseguretataldissenyarquitectònic | 1 |
| I0000006 | Dissenyiestudidelesmesurespreventivesenfasedeprojecte | 1 |
| I0000008 | Personalqualificatperatreballsenalçada | 1 |
| I0000013 | Ordreineteja | 2/6 |
| I0000014 | Preparacióimantenimentdelessuperfíciesdetreball | 2/6 |
| I0000015 | Organitzaciódeleszonesdepasiemmagatzematge | 2/6 |
| I0000025 | Planificació d'àreesillocsdetreball | 4 |
| I0000026 | Planificacióderecorregutsimaniobresperamàquinesicamions | 4 |
| I0000027 | Elecciódelsmitjansauxiliarsdemanteniment | 4 |
| I0000028 | Impedirl'accésdepersonaldinsdelradid'acciódecàrreguessuspeses | 4 |
| I0000029 | Nobalancejarlescàrreguessuspeses | 4 |
| I0000030 | Suspendreiaixecarlescàrreguesdinsdel'envolcallofleixosoriginals | 4 |
| I0000031 | Per a la manipulació de materials voluminosos i/o pesats, solicitar un procedimentdetreballespecífic | 4 |
| I0000038 | Substituirlomanualperlomecànic | 9 |
| I0000039 | Planificaciódecompraiprogramademantenimentd'eines | 9 |
| I0000040 | Formacióde l'operarienl'úsimantenimentd'eines | 9/13 |
| I0000041 | Substituirlafabricacióaobraperlaprefabricacióataller | 9 |
| I0000042 | Evitarprocessosdemanipulacióde materialsaobra | 9 |
| I0000055 | Eleccióels equipsde manteniment | 13 |
| I0000056 | Paletització i eines ergonòmiques | 13 |
| I0000060 | Suspensióde lesfeinesen condicionsextremes | 14 |
| I0000062 | Planificar els treballs per a realitzar-los en zones protegides | 14 |
| I0000063 | En cas de vent, apuntalament i fixació de tots els elements inestables | 14 |
| I0000067 | No treballaralcostatde linies elèctriquesamb cablesnusos | 16 |
| I0000068 | Elecció i manteniment de les eines elèctriques | 16 |
| I0000069 | Formacióihabilitacióespecíficaper acadaeina | 16 |
| I0000070 | Compliment del REBT pel que fa a equips de protecció | 16 |
| I0000071 | Revisiódelapostaaterra | 16 |
| I0000072 | Realitzarelstreballssobresuperfíciesseques | 16 |
| I0000073 | Disposar de quadres elèctrics secundaris | 16 |
| I0000078 | Evitar processos de divissió de material en sec | 17 |
| I0000079 | Realitzar els treballs a l´aire lliure, sempre a sotavent | 17 |
| I0000086 | Substituir els materials amb substàncies nocives | 17 |
| I0000103 | Planificació de les àrees de treball | 25 |
| I0000104 | Accessos i circulació independents per a personal i maquinària | 25 |
| I0000105 | Anivellar la maquinària per a la realització de l'activitat | 25 |
| I0000106 | El personal no ha de descansar al costat de màquines aturades | 25 |
| I0000107 | Limitació de la velocitat dels vehicles | 25 |
| I0000151 | Per treballs en alçada utilitzar plataformes elevadores mecàniques o hidràuliques | 1 /13 |
| I0000152 | Utilitzar mitjans mecànics(grues, transpalets, plataformes elevadores) per | 4 /13 |

| | | |
|---|---|---|
| | manipularcàrregues | |
| I0000154 | Verificarnivelllumínicmínim(250lux)aitinerarisillocsdetreball | 1/2/6/9/25 |
| I0000155 | Controlarlatemperaturaivelocitatdelventalsllocsdetreball | 14 |
| I0000156 | Detecció xarxes instal·lacions encastades o soterrades | 16 |
| I0000159 | Per manipular càrregues llargues amb grua, utilitzar biga de repartiment | 4 |
| I0000161 | Verificar que les connexions de les màquines es facin amb endolls reglamentaris | 16 |

G10 INSTAL.LACIONS DE DRENATGE, D'EVACUACIÓ I CANALITZACIONS
G10.G01 ELEMENTS COL.LOCATS SUPERFICIALMENT ( DESGUASSOS, EMBORNALS, BUNERES, ETC.)

XARXA HORITZONTAL D'EVACUACIÓ SOTERRADA SUPERFICIALMENT, PERICONS SIFÒNICS I DESGUASSOS, DE MATERIAL PREFABRICAT

Avaluació de riscos

| Id | Risc | P | G | A |
|---|---|---|---|---|
| 1 | CAIGUDA DE PERSONES A DIFERENT NIVELL<br>Situació: CAIGUDAENRASESOBERTES | 2 | 1 | 2 |
| 2 | CAIGUDA DE PERSONES AL MATEIX NIVELL<br>Situació: IRREGULARITAT DE LA SUPERFÍCIE DE TREBALL APLECDETERRESDEL'EXCAVACIÓ | 2 | 1 | 2 |
| 3 | CAIGUDA D'OBJECTES PER DESPLOM, ESFONDRAMENT O ENSORRAMENT<br>Situació: CAIGUDA DE TERRES DEL TALÚS INESTABILITATDELTERRENY | 1 | 3 | 3 |
| 6 | TREPITJADES SOBRE OBJECTES<br>Situació: SOBREMATERIALSMALAPLEGATS | 2 | 1 | 2 |
| 9 | COPS AMB OBJECTES O EINES (TALLS)<br>Situació: COPS AMB TUBS O PERICONS MANIPULACIÓDEMATERIALS(TALL,UNIÓDEPECES) | 2 | 2 | 3 |
| 10 | PROJECCIÓ DE FRAGMENTS O PARTÍCULES<br>Situació: PROCESSOSD'AJUSTDEMATERIAL,TALLS,UNIONS | 1 | 2 | 2 |
| 11 | ATRAPAMENT PER O ENTRE OBJECTES<br>Situació: TREBALLSDEGUIATGEDEMATERIALALASEVACOL·LOCACIÓ | 2 | 2 | 3 |
| 13 | SOBREESFORÇOS<br>Situació: MANIPULACIÓDEMATERIALSPESATS | 2 | 2 | 3 |
| 14 | EXPOSICIÓ A CONDICIONS AMBIENTALS EXTREMES<br>Situació: TREBALLSAL'EXTERIOR | 2 | 2 | 3 |
| 15 | CONTACTES TÈRMICS<br>Situació: TREBALLSD'UNIÓ:SOLDADURA,TERMOSELLAT | 1 | 2 | 2 |
| 17 | INHALACIÓ O INGESTIÓ DE SUBSTANCIES NOCIVES<br>Situació: INHALACIÓ DE DISSOLVENTS<br>POLS TERRES<br>GASOS TÒXICS DE CONNEXIONS INCONTROLADES | 1 | 2 | 2 |
| 18 | CONTACTES AMB SUBSTANCIES NOCIVES (CÀUSTIQUES, CORROSIVES, IRRITANTS O AL·LERGÈNIQUES)<br>Situació: CONTACTESAMBCOLES,CIMENTS | 1 | 2 | 2 |
| 24 | ACCIDENTS CAUSATS PER ÉSSERS VIUS<br>Situació: MÚRIDS | 1 | 2 | 2 |
| 25 | ATROPELLAMENTS O COPS AMB VEHICLES<br>Situació: MAQUINÀRIA PRÒPIA DE L'OBRA I VEHICLES D'ALTRES ACTIVITATS | 2 | 3 | 4 |

P: Probabilitat (1,2,3) / G: Gravetat (1,2,3) / A: Avaluació (1,2,3,4,5)

MESURES PREVENTIVES

| Codi | Descripció | Riscos |
|---|---|---|
| I0000002 | Planificar els treballs per a mantenir el màxim de temps possible les proteccions | 1 |
| I0000003 | Itinerarispreestablertsibalissatsperalpersonal | 1/2/3 |
| I0000004 | RevisióimantenimentperiòdicdeSPC | 1 |
| I0000010 | Executar les escales a la vegada que el sostre de la planta a la que doni accés | 25 |
| I0000012 | Assegurar les escales de mà | 1 |
| I0000013 | Ordre i neteja | 2 /6 |
| I0000014 | Preparació i manteniment de les superfícies de treball | 2 |
| I0000015 | Organització de les zones de pas i emmagatzematge | 2 |
| I0000023 | Solicitar dades de les característiques físiques de les terres | 3 |
| I0000024 | Execució de treballs a l'interior de rases per equips | 3 |
| I0000025 | Planificació d'àrees i llocs de treball | 3 /25 |
| I0000026 | Planificació de recorreguts i maniobres per a màquines i camions | 3 |
| I0000038 | Substituir lo manual per lo mecànic | 9 /10 |
| I0000039 | Planificació de compra i programa de manteniment d'eines | 9 /11 |
| I0000040 | Formació de l'operari en l'ús i manteniment d'eines | 9 /15 |
| I0000045 | Formació | 10 /11 /13 /15 /18 |
| I0000046 | Evitar processos d'ajust en obra | 10 |
| I0000047 | Planificació i procediments per a la càrrega i descàrrega de materials | 11 |
| I0000050 | No treballar ni estar al radi d'acció de les càrregues suspesses | 11 |
| I0000056 | Paletització i eines ergonòmiques | 13 |
| I0000059 | Elecció dels materials alternatius poc pessats i més manegables | 13 |
| I0000060 | Suspensió de les feines en condicions extremes | 14 |
| I0000061 | Rotació dels llocs de treball | 14 |
| I0000062 | Planificar els treballs per a realitzar-los en zones protegides | 14 |
| I0000065 | Evitar procés de soldadura a l'obra | 15 |
| I0000066 | Utilitzar peces especials d'unió de PVC per tal d'evitar de dilatar les peces amb calor | 15 |
| I0000079 | Realitzarelstreballsal´airelliure,sempreasotavent | 17 |
| I0000080 | Eleccióelsmaterialsaldissenydelprojecte | 17 |
| I0000081 | Canviomodificacióelprocésdetreball | 17 |
| I0000085 | Ventilacióeleszonesdetreball | 17 |
| I0000086 | Substituirelsmaterialsambsubstànciesnocives | 17/18 |
| I0000101 | Actuacionsprèviesdedesparasitacióidesratització | 24 |
| I0000102 | Procedimentprevidetreball | 24 |
| I0000104 | Accessosicirculacióindependentsperapersonalimaquinària | 25 |
| I0000105 | Anivellarlamaquinàriaperalarealitzacióel'activitat | 25 |
| I0000106 | Elpersonalnohadedescansaralcostatdemàquinesaturades | 25 |
| I0000107 | Limitacióelavelocitatdelsvehicles | 25 |
| I0000151 | Per treballs en alçada utilitzar plataformes elevadores mecàniques o hidràuliques | 1 /13 |
| I0000152 | Utilitzar mitjans mecànics(grues, transpalets, plataformes elevadores) per manipularcàrregues | 3 /11 /13 |
| I0000154 | Verificarnivelllumínicmínim(250lux)aitinerarisillocsdetreball | 2/6/9 |
| I0000155 | Controlarlatemperaturaivelocitatdelventalsllocsdetreball | 14 |

G10.G02 ELEMENTS SOTERRATS ( CLAVEGUERONS, POUS, DRENATGES )

XARXA HORITZONTAL D'EVACUACIÓ SOTERRADA, DE POUS DE REGISTRE, DRENATGES I DESGUASSOS, DE MATERIAL PREFABRICAT

Avaluació de riscos

| Id | Risc | P | G | A |
|---|---|---|---|---|
| 1 | CAIGUDA DE PERSONES A DIFERENT NIVELL<br>Situació: CAIGUDES EN RASES I POUS | 2 | 3 | 4 |
| 2 | CAIGUDA DE PERSONES AL MATEIX NIVELL<br>Situació: IRREGULARITAT DE LA ZONA DE TREBALL | 2 | 1 | 2 |

| | | | | |
|---|---|---|---|---|
| 3 | CAIGUDA D'OBJECTES PER DESPLOM, ESFONDRAMENT O ENSORRAMENT<br>Situació: CAIGUDA DE TERRA PROPERA A LA RASA O POU<br>INESTABILITATDELTALÚS | 2 | 3 | 4 |
| 4 | CAIGUDA D'OBJECTES PER MANIPULACIÓ O DE MATERIALS TRANSPORTATS<br>Situació: MANUTENCIÓICOL·LOCACIÓDEMATERIALSENOBRA | 2 | 2 | 3 |
| 6 | TREPITJADES SOBRE OBJECTES<br>Situació: APLECS DE MATERIAL<br>IRREGULARITATDELAZONADETREBALL | 1 | 1 | 1 |
| 10 | PROJECCIÓ DE FRAGMENTS O PARTÍCULES<br>Situació: TREBALLSDECOL·LOCACIÓYAJUSTDEMATERIALS | 1 | 2 | 2 |
| 11 | ATRAPAMENT PER O ENTRE OBJECTES<br>Situació: TREBALLSDECOL·LOCACIÓIAJUSTDEMATERIALS | 2 | 2 | 3 |
| 13 | SOBREESFORÇOS<br>Situació: MANIPULACIÓDEMATERIALSPESATS | 2 | 2 | 3 |
| 14 | EXPOSICIÓ A CONDICIONS AMBIENTALS EXTREMES<br>Situació: TREBALLSAL'EXTERIOR | 2 | 2 | 3 |
| 15 | CONTACTES TÈRMICS<br>Situació: CONTACTES DIRECTES I INDIRECTES<br>EXISTENCIAD'INSTAL·LACIONSSOTERRADES | 1 | 2 | 2 |
| 17 | INHALACIÓ O INGESTIÓ DE SUBSTANCIES NOCIVES<br>Situació: POLS,GASOSDESPRESOSDEPROCESSOSDECOL·LOCACIÓ | 1 | 2 | 2 |
| 18 | CONTACTES AMB SUBSTANCIES NOCIVES (CÀUSTIQUES, CORROSIVES, IRRITANTS O AL·LERGÈNIQUES)<br>Situació: CONTACTESAMBCOLES,CIMENT | 1 | 2 | 2 |
| 24 | ACCIDENTS CAUSATS PER ÉSSERS VIUS<br>Situació: MÚRIDS | 1 | 2 | 2 |
| 25 | ATROPELLAMENTS O COPS AMB VEHICLES<br>Situació: VEHICLEOS PROPIS I ALIENS DE L'OBRA | 2 | 3 | 4 |

P: Probabilitat (1,2,3) / G: Gravetat (1,2,3) / A: Avaluació (1,2,3,4,5)

MESURES PREVENTIVES

| Codi | Descripció | Riscos |
|---|---|---|
| I0000002 | Planificar els treballs per a mantenir el màxim de temps possible les proteccions | 1 |
| I0000003 | Itinerarispreestablertsibalissatsperalpersonal | 1 |
| I0000004 | Revisió i manteniment periòdic de SPC | 1 /3 /25 |
| I0000012 | Assegurar les escales de mà | 1 |
| I0000013 | Ordre i neteja | 2 /6 |
| I0000014 | Preparació i manteniment de les superfícies de treball | 1 /2 /6 |
| I0000015 | Organització de les zones de pas i emmagatzematge | 2 /6 |
| I0000020 | No realitzar treballs a la mateixa vertical | 3 |
| I0000023 | Solicitardadesdelescaracterístiquesfísiquesdelesterres | 3 |
| I0000024 | Execuciódetreballsal'interiorderasesperequips | 3 |
| I0000025 | Planificació d'àreesillocsdetreball | 1/3/4/25 |
| I0000026 | Planificacióderecorregutsimaniobresperamàquinesicamions | 3/4 |
| I0000027 | Eleccióelsmitjansauxiliarsdemanteniment | 4 |
| I0000028 | Impedirl'accésdepersonaldinsdelradid'acciódecàrreguessuspeses | 4 |
| I0000029 | Nobalancejarlescàrreguessuspeses | 4 |
| I0000030 | Suspendreiaixecarlescàrreguesdins de l'envolcallofleixosoriginals | 4 |
| I0000031 | Per a la manipulació de materials voluminosos i/o pesats, solicitar un procedimentdetreballespecífic | 4 |
| I0000038 | Substituirlomanualperlomecànic | 10 |
| I0000039 | Planificacióde compraiprogramademantenimentd'eines | 11 |
| I0000044 | Evitarprocessosde tallatde materialsal'obra | 10 |
| I0000045 | Formació | 10 /11 /13 /18 |
| I0000046 | Evitarprocessosd'ajustenobra | 10 |
| I0000047 | Planificació i procediments per a la càrrega i descàrrega de materials | 11 |
| I0000048 | No treballar al costat de paraments acabats de fer ( < 48 h ) | 11 |
| I0000050 | No treballar ni estar al radi d'acció de les càrregues suspeses | 11 |
| I0000056 | Paletització i eines ergonòmiques | 13 |
| I0000059 | Elecció dels materials alternatius poc pessats i més manegables | 13 |
| I0000060 | Suspensió de les feines en condicions extremes | 14 |
| I0000061 | Rotació dels llocs de treball | 14 |
| I0000062 | Planificar els treballs per a realitzar-los en zones protegides | 14 |
| I0000067 | No treballar al costat de linies elèctriques amb cables nusos | 15 |
| I0000068 | Elecció i manteniment de les eines elèctriques | 15 |
| I0000069 | Formació i habilitació específica per a cada eina | 15 |
| I0000070 | Compliment del REBT pel que fa a equips de protecció | 15 |
| I0000071 | Revisió de la posta a terra | 15 |
| I0000072 | Realitzar els treballs sobre superfícies seques | 15 |
| I0000073 | Disposar de quadres elèctrics secundaris | 15 |
| I0000074 | Reg de les zones de treball | 17 |
| I0000078 | Evitarprocessosdedivissiódematerialensec | 17 |
| I0000079 | Realitzarelstreballsal´airelliure,sempreasotavent | 17 |
| I0000085 | Ventilacióde leszonesdetreball | 17 |
| I0000086 | Substituirelsmaterialsambsubstànciesnocives | 17/18 |
| I0000101 | Actuacionsprèviesdedesparasitacióidesratització | 24 |
| I0000102 | Procedimentprevidetreball | 24 |
| I0000103 | Planificacióde lesàreesdetreball | 25 |
| I0000104 | Accessosicirculacióindependentsperapersonalimaquinària | 25 |
| I0000105 | Anivellarlamaquinàriaperalarealitzaciódel'activitat | 25 |
| I0000106 | Elpersonalnohadedescansaralcostatdemàquinesaturades | 25 |
| I0000107 | Limitacióde lavelocitatdelsvehicles | 25 |
| I0000152 | Utilitzar mitjans mecànics(grues, transpalets, plataformes elevadores) per | 3 /4 /11 /13 |
| I0000154 | Verificarnivelllumínicmínim(250lux)aitinerarisillocsdetreball | 1/2/6 |
| I0000155 | Controlarlatemperaturaivelocitatdelventalsllocsdetreball | 14 |

G20 JARDINERIA

G20.G01 MOVIMENTS DE TERRES I PLANTACIÓ

NIVELACIÓ DEL TERRENY, APORTACIÓ DE TERRA VEGETAL, EXCAVACIÓ D'ESCOSELLS, RASES I PLANTACIÓ D'ARBRES, ARBUSTS I SEMBRA

Avaluació de riscos

| Id | Risc | P | G | A |
|---|---|---|---|---|
| 1 | CAIGUDA DE PERSONES A DIFERENT NIVELL<br>Situació: CAIGUDESENPOUSIRASES | 1 | 2 | 2 |
| 2 | CAIGUDA DE PERSONES AL MATEIX NIVELL<br>Situació: ITINERARIS D'OBRA<br>IRREGULARITATDELASUPERFÍCIEDETREBALL | 1 | 1 | 1 |
| 4 | CAIGUDA D'OBJECTES PER MANIPULACIÓ O DE MATERIALS TRANSPORTATS<br>Situació: OPERACIONSDECÀRREGAIDESCÀRREGADEARBRESIMATERIALS | 1 | 3 | 3 |
| 6 | TREPITJADES SOBRE OBJECTES<br>Situació: ITINERARIS D'OBRA<br>ZONASDETREBALL | 1 | 1 | 1 |
| 9 | COPS AMB OBJECTES O EINES (TALLS)<br>Situació: ÚSD'EINESMANUALS | 1 | 2 | 2 |
| 12 | ATRAPAMENT PER BOLCADA DE MÀQUINES, TRACTORS O VEHICLES<br>Situació: DESPLAÇAMENTS DE MAQUINÀRIA PER DESPLOM DE TALUSSOS O INESTABILITAT DE SUPERFÍCIES DE TREBALL | 1 | 3 | 3 |
| 13 | SOBREESFORÇOS<br>Situació: MANIPULACIÓMANUALDECÀRREGUESPESADES | 1 | 2 | 2 |

| | | | | |
|---|---|---|---|---|
| 14 | EXPOSICIÓ A CONDICIONS AMBIENTALS EXTREMES<br>Situació: TREBALLS A L'EXTERIOR | 1 | 1 | 1 |
| 17 | INHALACIÓ O INGESTIÓ DE SUBSTANCIES NOCIVES<br>Situació: POLS DE SUBSTÀNCIES D'ADOB O FITOSANITARIES POLSDETERRES | 1 | 2 | 2 |
| 18 | CONTACTES AMB SUBSTANCIES NOCIVES (CÀUSTIQUES, CORROSIVES, IRRITANTS O AL·LERGÈNIQUES)<br>Situació: TERRESADOBADES,PRODUCTESQUÍMICSFITOSANITARIS | 1 | 2 | 2 |
| 24 | ACCIDENTS CAUSATS PER ÉSSERS VIUS<br>Situació: MÚRIDS | 1 | 2 | 2 |
| 25 | ATROPELLAMENTS O COPS AMB VEHICLES<br>Situació: VEHICLESALIENSIPROPISDEL'OBRA | 1 | 3 | 3 |

P: Probabilitat (1,2,3) / G: Gravetat (1,2,3) / A: Avaluació (1,2,3,4,5)

MESURES PREVENTIVES

| Codi | Descripció | Riscos |
|---|---|---|
| I0000002 | Planificar els treballs per a mantenir el màxim de temps possible les proteccions | 1 |
| I0000003 | Itinerarispreestablertsibalissatsper alpersonal | 1 |
| I0000004 | RevisióimantenimentperiòdicdeSPC | 1 |
| I0000013 | Ordreineteja | 2/6/17 |
| I0000014 | Preparacióimantenimentdelessuperfíciesdetreball | 2/6 |
| I0000015 | Organitzaciódeleszonesdepasiemmagatzematge | 2/6 |
| I0000017 | Alsplansinclinats,treballarsobresuperfíciesrugosesinolliscants | 2 |
| I0000020 | Norealitzartreballsalamateixavertical | 4 |
| I0000025 | Planificació d'àreesillocsdetreball | 4 |
| I0000026 | Planificació de recorreguts i maniobres per a màquines i camions | 4 |
| I0000027 | Elecció dels mitjans auxiliars de manteniment | 4 |
| I0000028 | Impedir l'accés de personal dins del radi d'acció de càrregues suspeses | 4 |
| I0000029 | No balancejar les càrregues suspeses | 4 |
| I0000030 | Suspendre i aixecar les càrregues dins de l'envolcall o fleixos originals | 4 |
| I0000031 | Per a la manipulació de materials voluminosos i/o pesats, solicitar un procediment de treball específic | 4 |
| I0000038 | Substituir lo manual per lo mecànic | 9 |
| I0000039 | Planificació de compra i programa de manteniment d'eines | 9 |
| I0000040 | Formació de l'operari en l'ús i manteniment d'eines | 9 /12 /13 |
| I0000045 | Formació | 9 /18 |
| I0000051 | Adequació dels recorreguts de la maquinària | 12 |
| I0000053 | Procediment d'utilització de la maquinària | 12 |
| I0000054 | Ús de recolzaments hidràulics | 12 |
| I0000055 | Elecció dels equips de manteniment | 13 |
| I0000056 | Paletització i eines ergonòmiques | 13 |
| I0000058 | Adaptar la feina a les característiques individuals de la persona que la realitza | 13 |
| I0000060 | Suspensió de les feines en condicions extremes | 14 |
| I0000061 | Rotació dels llocs de treball | 17 |
| I0000062 | Planificar els treballs per a realitzar-los en zones protegides | 14 |
| I0000074 | Reg de les zones de treball | 17 |
| I0000076 | Reconeixement dels materials a enderrocar | 17 |
| I0000078 | Evitar processos de divissió de material en sec | 17 |
| I0000086 | Substituir els materials amb substàncies nocives | 17 /18 |
| I0000101 | Actuacions prèvies de desparasitació i desratització | 24 |
| I0000102 | Procediment previ de treball | 24 |
| I0000103 | Planificació de les àrees de treball | 25 |
| I0000104 | Accessos i circulació independents per a personal i maquinària | 25 |
| I0000105 | Anivellar la maquinària per a la realització de l'activitat | 25 |
| I0000106 | El personal no ha de descansar al costat de màquines aturades | 25 |
| I0000107 | Limitació de la velocitat dels vehicles | 25 |
| I0000152 | Utilitzar mitjans mecànics(grues, transpalets, plataformes elevadores) per manipular càrregues | 13 |
| I0000154 | Verificar nivell lumínic mínim (250 lux) a itineraris i llocs de treball | 1 /2 /6 /25 |
| I0000155 | Controlar la temperatura i velocitat del vent als llocs de treball | 14 |

G20.G03 PODA

PODA D'ARBRES I ARBUSTS AMB MITJANS MANUALS I MECÀNICS

Avaluació de riscos

| Id | Risc | P | G | A |
|---|---|---|---|---|
| 1 | CAIGUDA DE PERSONES A DIFERENT NIVELL<br>Situació: PODA SOBRE ARBRES, DE ZONES ALTES | 1 | 3 | 3 |
| 2 | CAIGUDA DE PERSONES AL MATEIX NIVELL<br>Situació: TERRENYS HETEROGENIS<br>MANCA D'IL.LUMINACIÓ | 2 | 2 | 3 |
| 4 | CAIGUDA D'OBJECTES PER MANIPULACIÓ O DE MATERIALS TRANSPORTATS<br>Situació: ELEMENTS PODATS | 2 | 3 | 4 |
| 6 | TREPITJADES SOBRE OBJECTES<br>Situació: TERRENYS HETEROGENIS<br>MANCA D'IL.LUMINACIÓ | 2 | 1 | 2 |
| 9 | COPS AMB OBJECTES O EINES (TALLS)<br>Situació: EINES DE PODA | 2 | 2 | 3 |
| 10 | PROJECCIÓ DE FRAGMENTS O PARTÍCULES<br>Situació: SUBPRODUCTES DE LA PODA | 2 | 2 | 3 |
| 13 | SOBREESFORÇOS<br>Situació: MANIPULACIÓ MANUAL | 2 | 2 | 3 |
| 14 | EXPOSICIÓ A CONDICIONS AMBIENTALS EXTREMES<br>Situació: TREBALLS A L'EXTERIOR | 1 | 1 | 1 |
| 16 | EXPOSICIÓ A CONTACTES ELÈCTRICS<br>Situació: CONTACTES DIRECTES I INDIRECTES | 1 | 2 | 2 |

P: Probabilitat (1,2,3) / G: Gravetat (1,2,3) / A: Avaluació (1,2,3,4,5)

MESURES PREVENTIVES

| Codi | Descripció | Riscos |
|---|---|---|
| I0000008 | Personal qualificat per a treballs en alçada | 1 |
| I0000013 | Ordre i neteja | 2 /6 |
| I0000014 | Preparació i manteniment de les superfícies de treball | 2 /6 |
| I0000015 | Organització de les zones de pas i emmagatzematge | 2 /6 |
| I0000017 | Als plans inclinats, treballar sobre superfícies rugoses i no lliscants | 2 |
| I0000025 | Planificació d'àrees i llocs de treball | 4 |
| I0000026 | Planificacióderecorregutsimaniobresperamàquinesicamions | 4 |
| I0000038 | Substituir lo manual per lo mecànic | 9 /10 |
| I0000039 | Planificació de compra i programa de manteniment d'eines | 9 |
| I0000040 | Formació de l'operari en l'ús i manteniment d'eines | 9 |
| I0000044 | Evitar processos de tallat de materials a l'obra | 10 |
| I0000045 | Formació | 10 /13 |
| I0000055 | Elecció dels equips de manteniment | 13 |
| I0000056 | Paletització i eines ergonòmiques | 13 |
| I0000058 | Adaptar la feina a les característiques individuals de la persona que la realitza | 13 |
| I0000059 | Elecció dels materials alternatius poc pessats i més manegables | 13 |
| I0000060 | Suspensió de les feines en condicions extremes | 14 |
| I0000061 | Rotació dels llocs de treball | 14 |
| I0000062 | Planificar els treballs per a realitzar-los en zones protegides | 14 |
| I0000067 | No treballar al costat de linies elèctriques amb cables nusos | 16 |

| | | |
|---|---|---|
| I0000068 | Eleccióimantenimentdeleseineselèctriques | 16 |
| I0000069 | Formacióihabilitacióespecíficaperacadaeina | 16 |
| I0000070 | ComplimentdelREBTpelquefaaequipsdeprotecció | 16 |
| I0000071 | Revisiódelapostaaterra | 16 |
| I0000072 | Realitzarelstreballssobresuperfíciesseques | 16 |
| I0000152 | Utilitzar mitjans mecànics(grues, transpalets, plataformes elevadores) per manipular càrregues | 13 |
| I0000154 | Verificar nivell lumínic mínim (250 lux) a itineraris i llocs de treball | 2 /6 |
| I0000155 | Controlar la temperatura i velocitat del vent als llocs de treball | 14 |
| I0000161 | Verificar que les connexions de les màquines es facin amb endolls reglamentaris | 16 |

G20.G04 TRACTAMENT FITOSANITARI

TRACTAMENT FITOSANITARI D'ARBRES I ARBUSTS

Avaluació de riscos

| Id | Risc | P | G | A |
|---|---|---|---|---|
| 1 | CAIGUDA DE PERSONES A DIFERENT NIVELL<br>Situació: TRACTAMENTENCOPAD'ARBRES | 1 | 3 | 3 |
| 2 | CAIGUDA DE PERSONES AL MATEIX NIVELL<br>Situació: TERRENYS HETEROGENIS<br>MANCAIL.LUMINACIÓ | 1 | 2 | 2 |
| 6 | TREPITJADES SOBRE OBJECTES<br>Situació: TERRENYS HETEROGENIS<br>MANCAIL.LUMINACIÓ | 1 | 1 | 1 |
| 9 | COPS AMB OBJECTES O EINES (TALLS)<br>Situació: FUMIGADORESMANUALS | 1 | 2 | 2 |
| 12 | ATRAPAMENT PER BOLCADA DE MÀQUINES, TRACTORS O VEHICLES<br>Situació: TERRENYSENPENDENT | 1 | 3 | 3 |
| 13 | SOBREESFORÇOS<br>Situació: MANIPULACIÓMANUAL | 1 | 2 | 2 |
| 14 | EXPOSICIÓ A CONDICIONS AMBIENTALS EXTREMES<br>Situació: TREBALLSAL'EXTERIOR | 1 | 1 | 1 |
| 17 | INHALACIÓ O INGESTIÓ DE SUBSTANCIES NOCIVES<br>Situació: SUBSTÀNCIESQUÍMIQUES | 2 | 3 | 4 |
| 18 | CONTACTES AMB SUBSTANCIES NOCIVES (CÀUSTIQUES, CORROSIVES, IRRITANTS O AL·LERGÈNIQUES)<br>Situació: SUBSTÀNCIESQUÍMIQUES | 2 | 3 | 4 |

P: Probabilitat (1,2,3) / G: Gravetat (1,2,3) / A: Avaluació (1,2,3,4,5)

MESURES PREVENTIVES

| Codi | Descripció | Riscos |
|---|---|---|
| I0000008 | Personalqualificatperatreballsenalçada | 1 |
| I0000013 | Ordreineteja | 2/6 |
| I0000014 | Preparacióimantenimentdelessuperfíciesdetreball | 2/6 |
| I0000015 | Organitzacióde leszonesdepasiemmagatzematge | 2/6 |
| I0000017 | Alsplansinclinats,treballarsobresuperfíciesrugosesinolliscants | 2 |
| I0000038 | Substituirlomanualperlomecànic | 9 |
| I0000039 | Planificacióde compraiprogramademantenimentd'eines | 9 |
| I0000040 | Formacióde l'operarienl'úsimantenimentd'eines | 9 |
| I0000045 | Formació | 12/13/18 |
| I0000051 | Adequacióde ls recorregutsde lamaquinària | 12 |
| I0000053 | Procediment d'utilització de la maquinària | 12 |
| I0000058 | Adaptar la feina a les característiques individuals de la persona que la realitza | 13 |
| I0000059 | Eleccióde lsmaterialsalternatiuspocpessatsimésmanegables | 13 |
| I0000060 | Suspensiódelesfeinesencondicionsextremes | 14 |
| I0000061 | Rotacióde lsllocsdetreball | 14/17 |
| I0000062 | Planificarelstreballsperarealitzar-losenzonesprotegides | 14 |
| I0000079 | Realitzarelstreballsal´airelliure,sempreasotavent | 17 |
| I0000086 | Substituirelsmaterialsambsubstànciesnocives | 18 |
| I0000151 | Per treballs en alçada utilitzar plataformes elevadores mecàniques o hidràuliques | 1 |
| I0000152 | Utilitzar mitjans mecànics(grues, transpalets, plataformes elevadores) per manipular càrregues | 13 |
| I0000154 | Verificar nivell lumínic mínim (250 lux) a itineraris i llocs de treball | 2 /6 |
| I0000155 | Controlar la temperatura i velocitat del vent als llocs de treball | 14 |

26. Arquitecte:

Mateu Subirà Ramoneda