node

SERVEIS TÈCNICS

LLEONART GASULL ARNAU

Digitally signed by LLEONART GASULL ARNAU - [redacted]
DN: c=ES, [redacted]
cn=LLEONART GASULL ARNAU - [redacted]
Date: 2026.07.30 17:49:06 +02'00'

ARNAU LLEONART I GASULL, ARQUITECTE, RESIDENT A MATARÓ AMB EL NÚMERO 55272 DEL COL.LEGI D'ARQUITECTES DE CATALUNYA.

PROJECTE TÈCNIC PER AL TRASLLAT DE MÒDUL PREFABRICAT A NOVA UBICACIÓ. PARCEL.LA ANTIGA FÀBRICA DE PINTURES D'ALELLA.

JULIOL de 2026

node
SERVEIS
TÈCNICS

ÍNDEX

I. MEMÒRIA 1

MG. Dades generals 1

MG 1 Identificació i objecte del projecte 1

MG 2 Agents del projecte 2

MD. Memòria descriptiva 2

MD 1 Informació prèvia: antecedents i condicionants de partida 3

MD 2 Descripció del projecte 4

MD 3 Memória càlcul de torre contenció estructural 14

MN. Normativa aplicable 29

MN 1 Edificació 29

II. DOCUMENTACIÓ GRÀFICA 41

DG In Índex de la documentació gràfica 41

III. ESTAT D'AMIDAMENTS – PRESSUPOST 49

IV. ANNEXES A LA MEMORIA 61

node
SERVEIS TÈCNICS

MG. Dades generals

MG 1 Identificació i objecte del projecte

Projecte:	Trasllat de mòdul prefabricat a nova ubicació a la parcel·la de l'antiga fàbrica de pintures d'Alella.
Objecte de l'encàrrec:	Trasllat de mòdul prefabricat
Emplaçament:	Av. Sant Josep de Calassanç 17-25 / Carrer Torrent de Vallbona, 51
Municipi:	08328, Alella. Barcelona
Referència cadastral:	1143601DF4914S0001PT
Tipus d'intervenció	Trasllat i inplantació de mòdul prefabricat.

MG 2 Agents del projecte

Promotor:

Nom: Ajuntament d'Alella
NIF: P-0800300F
Adreça: Plaça de l'Ajuntament, 1 08328 d'Alella.

Arquitecte:

Nom: Arnau Lleonart i Gasull
Nº col·legiat: 55272
CIF: [redacted]
Adreça: Muralla del Tigre núm.12, 08302, Mataró.
Telèfon: 937 906 049

El PROMOTOR

L'ARQUITECTE

Node [Serveis Tècnics] Muralla del Tigre 12- Mataró
T/F. 937 906 049 · node@nodearquitectura.cat

node
SERVEIS TÈCNICS

MD. Memòria descriptiva

MD 1 Informació prèvia: antecedents i condicionants de partida

MD 1.1 Objecte de la memòria

L'objecte d'aquest projecte tècnic és traslladar el mòdul prefàbricat, actualment ubicat a la parcel·la de Can Gaza amb accés des de l'Avinguda Sant Josep de Calassanç número 17. La nova ubicació es preveu a la parcel·la de l'antiga fàbrica de pintures d'Alella amb accés des del carrer Torrent de Vallbona número 53.

L'actuació ve donada per tal de tenir un espai alternatiu major, generant, en un altre ubicació, un espai que pugui acollir moltes de les activitats actuals de Can Gaza.
Així doncs es proposa realitzar el trasllat del mòdul que actualment s'ubica a Can Gaza a la part posterior de la parcel·la de l'antiga fàbrica de pintures d'Alella.



Node [Serveis Tècnics] Muralla del Tigre 12- Mataró
T/F. 937 906 049 · node@nodearquitectura.cat

node
SERVEIS TÈCNICS

MD 2 Descripció del projecte

MD 2.1 Descripció gral. de l'estat original

Descripció de l'entorn.

Les dues parcel·les objecte d'aquest projecte es troben a Alella, municipi de la comarca del Maresme.

La parcel·la on s'ubica actualment el mòdul està situada a l'avinguda de Sant Josep Calassanç 17, a la finca anomenada Can Gaza. Aquesta parcel·la es troba a peu de carrer amb únic accés directe per a vianants i per al transport rodat, des de la mateixa avinguda. Perimetralment, està delimitat per un mur de fàbrica de maó vist amb una porta metàl·lica de dues fulles, com a accés principal a l'est de la parcel·la. Pel nord delimita amb Cal Cinto, mentre que per l'oest i sud delimtia amb el Parc dels Drets Humans d'Alella. Segons cadastre, la parcel·la disposa de 2.817m2 dels quals 370m^2 són objecte del projecte.

Per reubicar aquests mòduls, s'estudia com a nou emplaçament la part posterior de la parcel·la on es troba l'antiga fàbrica de pintures d'Alella. Aquesta parcel·la disposa d'una superfície gràfica de 3.333 m^2 segóns cadastre. D'aquesta superfície, únicament són objecte del projecte 350 m^2 corresponents a la zona ubicada al nord de la parcel·la, on es localitzen diferents edificacions i contenidors. Actualment aquest espai és utilitzat com a zona de magatzem dels Serveis de Manteniment del propi Ajuntament.



Node [Serveis Tècnics] Muralla del Tigre 12- Mataró
T/F. 937 906 049 · node@nodearquitectura.cat

node
SERVEIS TÈCNICS

MD 2.2 Descripció de la intervenció.

Intervenció en emplaçament actual.

Les obres a executar consistiran en traslladar els mòduls, ubicats a Can Gaza, a la nova ubicació situada a l'antiga fabrica de pintures d'Alella. Per dur a terme aquesta intervenció es procedirà al demuntatge del conjunt modular, amb la prèvia extracció de la coberta i del conjunt d'instal·lacions d'electricitat, climatització, sanejament i lampisteria.

Intervenció en nou emplaçament.

Es procedirà a l'adecuació de la parcel·la, retirant el mòdul existent i desbrossant tota la vegetació existent així com l'enderroc de les restes de construccions existents. També es realitzaran els treballs necessaris per tal de retirar de la zona els arbustos, petites plantes, males herbes, fustes caigudes, runes, escombraries i qualsevol altre material exsitent.
Un cop realitzat la neteja es realitzarà l'enderroc complert de les edificacions existents, element a element amb mitjans manuals i mecànics.
Pel que fa al revestiment actual dels paraments verticals a mantenir, es repicarà per tal de preparar la superfície per l'adhesió del nou arrebossat de ciment amb acabat superficial rugós.
Finalment, es donarà dues capes de pintura al Pliolite amb acabat mat i textura llisa amb una prèvia aplicació d'una mà d'imprimació acrílica reguladora e l'absorció.

Per la implantació dels mòduls, les actuacions consistiran principalment en:

- Excavació del terreny per tal de deixar-lo preparat per a la nova fonamentació
- Solera de formgó en massa amb una capa prèvia de grava reciclada.
- Formació de dues rampes d'accés.
- Implantació de la nova instal·lació de sanejament i connexió a la xarxa de clavegueram.
- Nova instal·lacio eléctrica
- Trasllat i implanatació del mòdul sobre la solera.
- Formació de nova coberta del mòdul.
- Col·locació de nou paviment.

Node [Serveis Tècnics] Muralla del Tigre 12- Mataró
T/F. 937 906 049 · node@nodearquitectura.cat

node
SERVEIS TÈCNICS

MD 2.3 Justificació del compliment de la normativa

MD 2.3.1 Justificació del compliment de la normativa urbanística, ordenances municipals.

El projecte ha de donar compliment a una sèrie de normatives tant d'àmbit estatal, autonòmic com local. En aquest cas concret, l'edifici està afectat per les del **Pla d'Ordenació Urbanística Municipal**

Taula 1_ Pla d'Ordenació Urbanística Municipal.

Zonificació	Sòl Urbà Consolidat
Qualificació del Sòl	clau 5 – Sistema d'equipaments públics

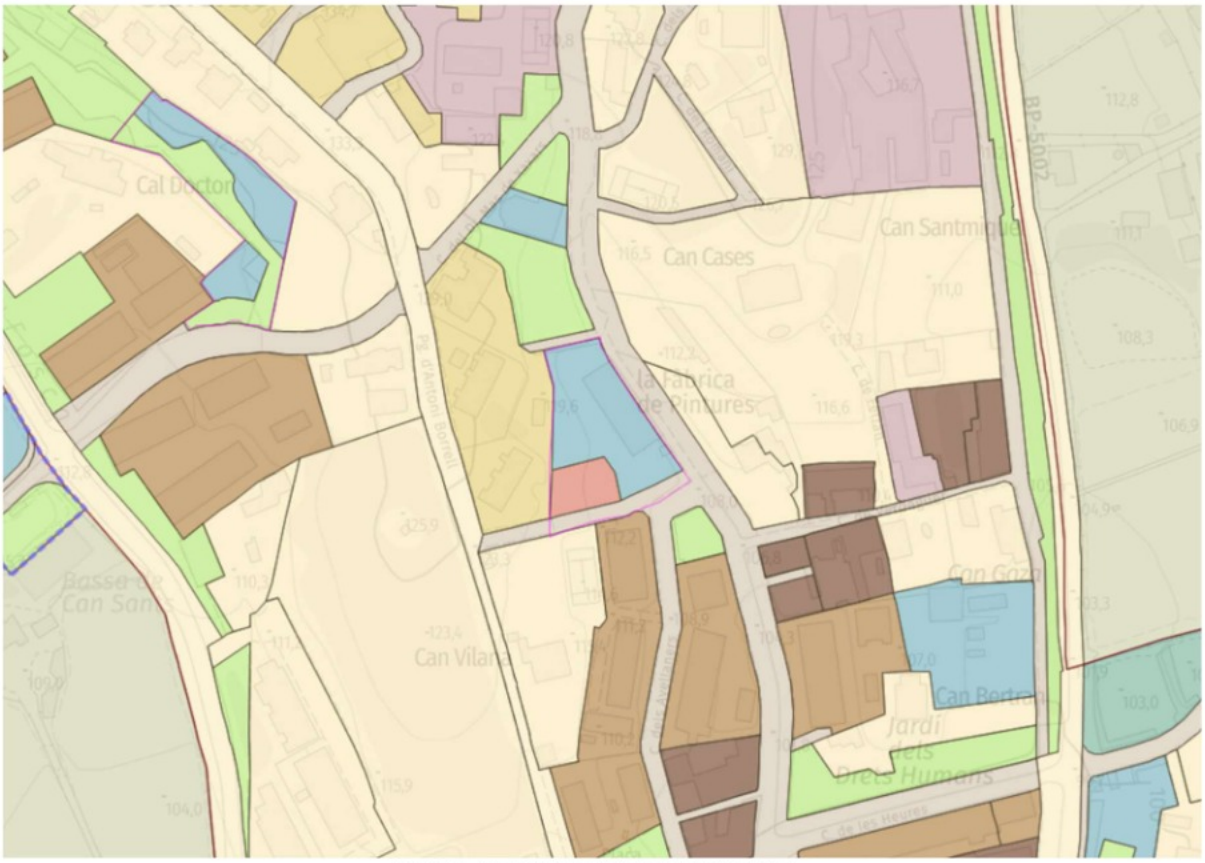

FONT 1_ FULL 421-9-12 P-G.M (GEOPORTAL)

L'edifici no està inclòs al Pla Especial del Catàleg del Patrimoni Arquitectònic ni té cap element protegit.

Node [Serveis Tècnics] Muralla del Tigre 12- Mataró
T/F. 937 906 049 · node@nodearquitectura.cat

node SERVEIS TÈCNICS

MD.2.3.2 Justificació del CTE

Al tractar-se d'una intervención de trasllat d'ubicació, els apartats del CTE que requereixen especial atenció són: CTE-DB-SI, CTE-DB-SUA I CTE-DB-HS

CTE-DB SI

La torre metàl·lica de reforç del mur de contenció existent constitueix un element auxiliar exterior destinat a la limitació de deformacions i a la millora de l'estabilitat en servei del mur. La seva funció no és la de garantir la resistència última ni l'estabilitat de l'edifici en situació d'incendi, per la qual cosa no li és exigible una classificació de resistència al foc segons el CTE DB-SI, Secció SI 6.

CTE-DB-SUA

Per la tipologia d'activitat que es du a terme dins dels mòduls, i segons l'Anejo A d'aquest mateix docuemnt bàsic del CTE , l'ús de l'edificació es classifica en: *ús de pública concurrència*. Per tant, en el cas que sigui necessària, la normativa a justificar s'ajustarà a aquesta classificació.
En relació a la justificació, tenint en compte les actuacions objecte del projecte, es justifiquen a continuació els apartats *CTE-DB-SUA-1 Seguretat front al risc de* caigudes i *CTE-DB-SUA-9 Accessibilitat*.

- **CTE-DB-SUA-1: SEGURETAT FRONT AL RISC DE CAIGUDES.**

Per reduir el risc a caigudes per relliscament, el nou paviment dels mòduls no presentarà discontinuïtat i complirà amb la resistència al relliscament establerta per la classificació següent:

Tabla 1.2 Clase exigible a los suelos en función de su localización

Localización y características del suelo	Clase
Zonas interiores secas	
- superficies con pendiente menor que el 6%	1
- superficies con pendiente igual o mayor que el 6% y escaleras	2
Zonas interiores húmedas, tales como las entradas a los edificios desde el espacio exterior (1), terrazas cubiertas, vestuarios, baños, aseos, cocinas, etc.	
- superficies con pendiente menor que el 6%	2
- superficies con pendiente igual o mayor que el 6% y escaleras	3
Zonas exteriores. Piscinas (2). Duchas.	3

(1) Excepto cuando se trate de accesos directos a zonas de *uso restringido*.
(2) En zonas previstas para usuarios descalzos y en el fondo de los vasos, en las zonas en las que la profundidad no exceda de 1,50 m.

Tabla 1.1 Clasificación de los suelos según su resbaladicidad

Resistencia al deslizamiento R_d	Clase
$R_d \leq 15$	0
$15 < R_d \leq 35$	1
$35 < R_d \leq 45$	2
$R_d > 45$	3

Node [Serveis Tècnics] Muralla del Tigre 12- Mataró
T/F. 937 906 049 · node@nodearquitectura.cat

Pel que fa als espais exteriors de nova execució, el projecte preveu la formació d'una plataforma de suport mitjançant una nova solera de formigó sobre capa de grava compactada, garantint una superfície estable, resistent, contínua i adequada per a la circulació dels usuaris. Les zones pavimentades no presenten discontinuïtats ni irregularitats susceptibles de provocar ensopegades o caigudes durant l'ús normal de les instal·lacions.

Per resoldre els petits desnivells existents entre l'exterior i els accessos al conjunt modular, es projecten rampes executades amb paviment de formigó, amb un pendent màxim del **4 %**, valor inferior als límits establerts pel CTE DB-SUA per a itineraris accessibles, permetent una circulació segura tant per a persones amb mobilitat reduïda com per a la resta d'usuaris.

Els recorreguts exteriors previstos mantenen amplades suficients per al pas dels usuaris i comuniquen els accessos als mòduls amb l'accés principal de la parcel·la sense generar punts de risc derivats de canvis bruscos de nivell o d'elements que interfereixin en la circulació.

- **CTE-DB-SUA-9: ACCESSIBILITAT.**

Amb la finalitat de facilitar l'acces i la utilització no discriminatòria, independent i segura de l'edificació a les persones amb discapacitat es compliran les condicions funcionals i de dotació d'elements accessibles que s'estableixen en aquest apartat del CTE.

El projecte incorpora les actuacions necessàries per garantir un itinerari exterior accessible entre l'accés a la parcel·la i el conjunt modular. La implantació dels mòduls es resol mitjançant una nova plataforma de suport i la formació de rampes de formigó amb un pendent màxim del **4 %**, eliminant els petits desnivells existents i facilitant l'accés de totes les persones usuàries, incloses aquelles amb mobilitat reduïda. Els recorreguts previstos presenten paviments continus, estables i resistents, sense discontinuïtats ni estrangulament que dificultin la circulació o puguin constituir un obstacle durant l'ús normal de l'equipament.

La distribució interior dels mòduls prefabricats no és objecte de modificació, mantenint-se les característiques funcionals i dimensionals existents. En conseqüència, el projecte no altera els itineraris interiors, les portes, els espais de maniobra ni els serveis higiènics del conjunt modular, atès que aquestes parts no formen part de l'abast de la intervenció.

Per tant, es considera que les actuacions projectades milloren les condicions d'accessibilitat de l'equipament en tot allò que és objecte del projecte, sense disminuir les prestacions existents i complint les exigències bàsiques establertes al *CTE DB-SUA 9 – Accessibilitat*, d'acord amb els criteris d'aplicació previstos per a les intervencions en edificis existents.

Node [Serveis Tècnics] Muralla del Tigre 12- Mataró
T/F. 937 906 049 · node@nodearquitectura.cat

node
SERVEIS TÈCNICS

CTE-DB-HS

Tenint en compte les actuacions objecte del projecte, és necessari el compliment de la normativa d'aquest apartat del CTE. Dins d'aquest document bàsic es justifiquen els apartats *CTE-DB-HS-4 Suministrament d'aigua i CTE-DB-HS 5 Evacuació d'aigües.*

- **CTE-DB-HS-4 SUMINISTRAMENT D'AIGUA.**

El Document Bàsic HS 4 estableix les exigències bàsiques que han de complir les instal·lacions de subministrament d'aigua dels edificis, amb la finalitat de garantir el subministrament d'aigua apta per al consum humà en condicions adequades de qualitat, cabal, pressió, estanquitat i manteniment.

L'actuació objecte del present projecte consisteix en el trasllat i la reinstal·lació d'un conjunt de mòduls prefabricats existents en una nova ubicació. Aquesta actuació comporta l'execució d'una nova escomesa d'aigua potable des de la xarxa municipal fins al conjunt modular, sense afectació a la instal·lació interior dels móduls.

El projecte preveu la instal·lació d'un nou punt de subministrament, amb la corresponent ubicació del comptador d'aigua, des d'on s'alimentarà la xarxa interior dels mòduls. El traçat de la conducció s'ha projectat mitjançant canonades enterrades fins al punt de connexió amb l'edifici modular, garantint la protecció mecànica de la instal·lació i facilitant-ne les tasques de manteniment i conservació.

La xarxa de subministrament s'executarà amb materials aptes per al transport d'aigua destinada al consum humà, conformes amb la normativa vigent, assegurant l'estanquitat de totes les unions i evitant qualsevol risc de contaminació de l'aigua. La instal·lació es disposarà de manera que permeti el correcte funcionament dels aparells sanitaris existents als mòduls, garantint els cabals i les pressions de servei necessaris per al seu ús normal.

Així mateix, el disseny de la instal·lació evita qualsevol connexió entre la xarxa d'aigua potable i altres xarxes susceptibles de provocar contaminacions per retorn, mantenint la independència respecte de la instal·lació de sanejament i de qualsevol altre servei.
Atès que la distribució interior dels mòduls no és objecte de modificació i es manté la configuració funcional existent, les actuacions previstes es limiten a l'execució de la nova connexió exterior i a la seva interconnexió amb les instal·lacions existents del conjunt modular.

En conseqüència, es considera que les actuacions projectades compleixen les exigències bàsiques establertes al *CTE DB-HS 4 – Subministrament d'aigua*, garantint un subministrament segur, estanc i adequat per al correcte funcionament de l'equipament en la seva nova ubicació.

Node [Serveis Tècnics] Muralla del Tigre 12- Mataró
T/F. 937 906 049 · node@nodearquitectura.cat

node
SERVEIS TÈCNICS

- **CTE-DB-HS-5 EVACUACIÓ D'AIGÜES.**

El Document Bàsic HS 5 estableix les exigències bàsiques que han de complir les instal·lacions d'evacuació d'aigües dels edificis, amb la finalitat de garantir una correcta recollida i conducció de les aigües residuals fins a la xarxa pública de clavegueram, evitant fuites, obstruccions, retorns, males olors i qualsevol risc d'insalubritat.

L'actuació objecte del present projecte consisteix en el trasllat i la reinstal·lació d'un conjunt de mòduls prefabricats existents en una nova ubicació. Com a conseqüència d'aquest trasllat, és necessari executar una nova xarxa de sanejament exterior que permeti connectar les instal·lacions interiors dels mòduls amb la xarxa municipal de clavegueram existent.

El projecte preveu la implantació d'una nova xarxa parcialemtn soterrada d'evacuació d'aigües residuals, formada per canonades de polietilè d'alta densitat (PEAD), arquetes de registre i un sifó registrable situat abans de la connexió amb la xarxa pública. Aquesta configuració facilita les operacions de manteniment, inspecció i neteja de la instal·lació, alhora que evita el retorn de gasos procedents del clavegueram municipal.

La connexió amb la xarxa municipal es realitza mitjançant un nou clavegueró executat fins al col·lector general existent, d'acord amb els detalls constructius definits en els plànols del projecte. Les conduccions es disposen amb els pendents necessaris per garantir l'evacuació de les aigües per gravetat, evitant estancaments i afavorint el correcte funcionament hidràulic de la instal·lació.

Les rases necessàries per a la implantació de la xarxa es reompliran amb material seleccionat degudament compactat, i es procedirà a la reposició dels paviments afectats, tant de vorera com de calçada, d'acord amb els detalls definits al projecte (veure plànol A.05). Igualment, les canonades quedaran protegides mitjançant una base de formigó en els punts previstos i disposaran del recobriment necessari per garantir-ne la durabilitat i protegir-les davant les càrregues derivades de l'ús exterior.

Pel que fa a les aigües pluvials, el projecte manté la seva evacuació mitjançant la xarxa prevista per a aquest ús, diferenciant-la de la xarxa d'aigües residuals, d'acord amb l'esquema representat als plànols (veure plànol A.05). Aquesta disposició garanteix la independència funcional de les diferents xarxes i evita interferències entre els diferents tipus d'aigua evacuada.

Atès que la distribució interior dels aparells sanitaris dels mòduls no és objecte de modificació, la intervenció es limita a l'execució de la nova xarxa exterior de sanejament i a la seva connexió amb les instal·lacions existents del conjunt modular.

Node [Serveis Tècnics] Muralla del Tigre 12- Mataró
T/F. 937 906 049 · node@nodearquitectura.cat

MD.2.3.2 Justificació del Codi d'accessibilitat de Catalunya.

Atès que no es modifica la distribució interior dels mòduls ni el seu ús, les exigències del Codi d'accessibilitat de Catalunya s'apliquen exclusivament als elements objecte de la intervenció, d'acord amb els criteris previstos per a les actuacions sobre edificis i entorns existents.

Tenint en compte l'activitat dels móduls, classifiquem aquest dins de publica concurrència. Aquest fet, segons el Codi d'accessibilitat de *Catalunya Decret 206/2023- Annex 3f Normes d'accessibilitat a l'edifcació per a edificis existents*, exigeix un itinerari precticable.

El projecte incorpora les actuacions necessàries per garantir un itinerari practicable entre l'accés a la parcel·la i els accessos al conjunt modular. Amb aquesta finalitat, es preveu la construcció d'una nova plataforma pavimentada de suport als mòduls i la formació de rampes amb un pendent màxim del 4 %, eliminant els desnivells existents i facilitant la circulació de totes les persones usuàries. Aquesta solució compleix els criteris d'accessibilitat establerts pel Codi d'accessibilitat de Catalunya per als itineraris practicable.

Els itineraris exteriors projectats es resolen mitjançant paviments continus, estables, resistents i sense discontinuïtats que puguin dificultar la mobilitat o generar riscos durant la circulació. Es garanteix la continuïtat dels recorreguts entre l'accés principal de la parcel·la i les portes d'accés als mòduls, evitant obstacles permanents i permetent una utilització segura de l'equipament. Els petits pendents previstos responen exclusivament a les necessitats de drenatge superficial de les aigües, sense comprometre les condicions d'accessibilitat.

La distribució interior dels mòduls prefabricats no és objecte de modificació, mantenint-se les seves característiques funcionals, els recorreguts interiors, les portes i els espais existents. En conseqüència, aquesta intervenció no altera les condicions d'accessibilitat interiors de l'edifici ni comporta l'obligació d'adaptar elements que queden fora de l'abast del projecte.

MD 2.4 Relació de superfícies útils i construïdes de la intervenció

MD 2.4.1. Relació de Superfícies Construïdes de l'edifici existent i de la proposta de reforma

La relació de superfícies construïdes del mòdul prefabricat existent s'adjunta a continuació, on SC total es la suma de superfícies construïdes per planta. Al disposar d'una única planta, la SC total és la SC de la planta Baixa.

Estat Actual	
Ocupació mòdul planta baixa	103.93 m^2
Superfície construïda:	**SC**
	103.93 m^2

Node [Serveis Tècnics] Muralla del Tigre 12- Mataró
T/F. 937 906 049 · node@nodearquitectura.cat

node
SERVEIS TÈCNICS

MD2.5 . Descripció dels sistemes que composen les actuacions:

Les obres objecte del present projecte tenen per finalitat el trasllat del conjunt modular existent, actualment emplaçat a Can Gaza (Alella), fins a la seva nova ubicació a la parcel·la de l'antiga fàbrica de pintures, situada al Torrent de Vallbona, 51, d'Alella. L'actuació comprèn tant el desmuntatge i transport dels mòduls com l'adequació integral del nou emplaçament, la reinstal·lació del conjunt i la connexió de totes les instal·lacions necessàries perquè l'equipament pugui reprendre la seva activitat amb totes les garanties de seguretat, funcionalitat i compliment normatiu.

Desmuntatge del conjunt modular existent.

La primera fase dels treballs consistirà en el desmuntatge ordenat del conjunt modular existent, format per set mòduls prefabricats. Abans de procedir al seu trasllat serà necessari retirar tots aquells elements que puguin dificultar les maniobres d'elevació o resultar afectats durant el transport. En aquest sentit, es procedirà al desmuntatge de la coberta existent, a la retirada del paviment laminat interior i dels sòcols, així com a l'enderroc puntual dels envans de plaques de guix laminat de la zona dels banys.

Paral·lelament, s'executarà la desconnexió completa de totes les instal·lacions de servei. Aquesta actuació comprendrà la desconnexió de la xarxa elèctrica des del punt d'alimentació existent, la desconnexió de la xarxa d'aigua potable i de la xarxa de sanejament, així com el desmuntatge dels equips de climatització tipus split, incloent-hi la recuperació del gas refrigerant, la protecció dels equips per al seu posterior transport i el segellat provisional de totes les connexions. Igualment es desmuntaran els tendals existents i es retiraran tots els elements auxiliars que interfereixin en les operacions de trasllat.

Finalment, es realitzaran els treballs puntuals de tall i demolició de la solera de formigó existent en aquells punts on aquesta es troba parcialment solidaritzada amb els mòduls, deixant-los totalment independents de la seva base de suport i preparats per a les operacions d'elevació.

Trasllat i muntatge del conjunt modular.

Un cop finalitzades les tasques de desmuntatge, es procedirà a l'elevació individual dels mòduls mitjançant camió grua de gran tonatge, adequat a les dimensions i al pes del conjunt, per al seu posterior transport fins a la nova ubicació, situada aproximadament a 1,5 km de l'emplaçament original.

A la parcel·la de destí, els mòduls seran descarregats, posicionats i anivellats mecànicament sobre la nova base de suport, procedint posteriorment al seu muntatge conjunt, a la unió estructural entre els diferents elements modulars i a l'execució dels treballs de segellat i ajust necessaris per garantir l'estabilitat, la correcta alineació i l'estanquitat del conjunt.

Node [Serveis Tècnics] Muralla del Tigre 12- Mataró
T/F. 937 906 049 · node@nodearquitectura.cat

Adequació de la nova ubicación.

De manera paral·lela a les operacions de trasllat, es duran a terme les actuacions necessàries per adequar la parcel·la que acollirà els mòduls. Els treballs s'iniciaran amb la neteja general de l'àmbit d'actuació mitjançant l'esbrossada de la vegetació existent i la retirada dels contenidors presents a la finca. Posteriorment s'enderrocaran les edificacions auxiliar existent, així com part de la solera i elements constructius que interfereixen amb la implantació del nou conjunt modular, gestionant tots els residus d'acord amb la normativa vigent.

Una vegada alliberat l'espai, es procedirà a la reparació dels murs existents mitjançant el repicat dels revestiments deteriorats, l'execució de nous arrebossats de morter i la construcció del nou tancament del volum exterior existent a mantenir. Igualment es formarà la nova plataforma de suport dels mòduls, mitjançant una capa de grava reciclada degudament compactada sobre la qual s'executarà una nova solera de formigó, dimensionada per suportar les càrregues del conjunt modular. També es construiran les rampes d'accés que permetran garantir l'accessibilitat als edificis.

Execució de les noves instal·lacions i adequació del conjunt modular.

Una vegada preparada la parcel·la, s'executaran totes les infraestructures de serveis necessàries per al correcte funcionament dels mòduls. Aquestes actuacions comprendran l'obertura de rases, la instal·lació de la nova xarxa de sanejament amb col·lectors, arquetes de registre i sifons, així com la connexió definitiva a la xarxa municipal de clavegueram. Igualment es construirà la nova xarxa de subministrament d'aigua potable fins al conjunt modular i es realitzaran totes les operacions de reblert i compactació de les rases, amb la posterior reposició dels paviments de vorera i calçada afectats per les obres.

Pel que fa a la instal·lació elèctrica, es preveu la substitució del quadre general existent, l'execució d'una nova línia general d'alimentació adaptada a la nova potència requerida, així com la redacció del projecte elèctric, la legalització de la instal·lació i l'obtenció de tota la documentació necessària per a la seva posada en servei.

Un cop els mòduls hagin estat col·locats en la seva posició definitiva, es procedirà a la reconstrucció dels elements afectats durant el procés de separació i trasllat, mitjançant la reposició dels envans de plaques de guix laminat, la col·locació del nou paviment interior i la reinstal·lació de la coberta, executada amb panells sandvitx sobre una nova subestructura metàl·lica.

Posteriorment es reconnectaran totes les instal·lacions de servei, incloent-hi les xarxes d'aigua potable, sanejament, electricitat i climatització, realitzant les corresponents proves d'estanquitat, funcionament i posada en servei dels equips abans de la seva entrada en funcionament.

Node [Serveis Tècnics] Muralla del Tigre 12- Mataró
T/F. 937 906 049 · node@nodearquitectura.cat

node
SERVEIS TÈCNICS

Acabats i urbanització exterior.

Com a fase final de la intervenció s'executaran els treballs d'acabat tant dels mòduls com de l'entorn immediat. Aquests inclouran la pintura interior dels espais, la pintura exterior dels mòduls, l'aplicació de pintura siloxànica sobre els nous paraments arrebossats i la rehabilitació, protecció i pintat de la porta metàl·lica existent.

A l'exterior es completarà el tancament de la parcel·la amb malla metàl·lica de simple torsió, s'instal·laran les noves portes d'accés de vehicles i vianants i es condicionaran els espais lliures mitjançant la col·locació de grava decorativa sobre làmina geotèxtil, deixant completament urbanitzat l'entorn immediat dels mòduls.

Finalment, es duran a terme les comprovacions de funcionament de totes les instal·lacions, els ajustos finals i les tasques de neteja de l'obra, deixant el conjunt modular totalment operatiu i en condicions de ser destinat al seu ús previst.

MD2.6 Sistemes d'accés i mesures de seguretat:

Es tindrà en compte les mesures de Seguretat i Salut mínimes necessàries per a l'execució de l'obra, tant caràcter personal com col·lectiu, segons estudi bàsic de seguretat, acceptant únicament equips homologats segons normativa vigent.
Queda totalment prohibit iniciar les obres sense la prèvia supervisió de la direcció facultativa.

Nota: Qualsevol dels materials descrits podran ser variats segons els bon criteri de la Direcció Facultativa sempre que això no comprometi la qualitat de l'obra.

Node [Serveis Tècnics] Muralla del Tigre 12- Mataró
T/F. 937 906 049 · node@nodearquitectura.cat

node
SERVEIS TÈCNICS

MD 3 Memória càlcul de torre contenció estructural

Node [Serveis Tècnics] Muralla del Tigre 12- Mataró
T/F. 937 906 049 · node@nodearquitectura.cat

ÍNDEX

1. DADES D'OBRA

1.1. Normes considerades

1.2. Estats límit

1.2.1. Situacions de projecte

2. ESTRUCTURA

2.1. Geometria

2.1.1. Nusos

2.1.2. Barres

2.2. Càrregues

2.2.1. Nusos

2.2.2. Barres

2.3. Resultats

2.3.1. Barres

2.4. Unions

2.4.1. Especificacions

2.4.2. Comprovacions en plaques d'ancoratge

2.4.3. Memòria de càlcul

Node [Serveis Tècnics] Muralla del Tigre 12- Mataró
T/F. 937 906 049 · node@nodearquitectura.cat

1. DADES D'OBRA

1.1. Normes considerades

Acers laminats i armats: CTE DB SE-A

Alumini: Eurocodi 9

1.2. Estats límit

E.L.U. de ruptura. Acer laminat	CTE Cota de neu: Altitud inferior o igual a 1000 m
E.L.U. de trencament. Alumini	EC Neu: Altitud inferior o igual a 1000 m
Desplaçaments	Accions característiques

1.2.1. Situacions de projecte

Per a les diferents situacions de projecte, les combinacions d'accions es definiran d'acord amb els següents criteris:

- **Amb coeficients de combinació**

- **Sense coeficients de combinació**

- On:

G_k Acció permanent
P_k Acció de pretesat
Q_k Acció variable
γ_G Coeficient parcial de seguretat de les accions permanents
γ_P Coeficient parcial de seguretat de l'acció de pretesat
$\gamma_{Q,1}$ Coeficient parcial de seguretat de l'acció variable principal
$\gamma_{Q,i}$ Coeficient parcial de seguretat de les accions variables d'acompanyament
$\psi_{p,1}$ Coeficient de combinació de l'acció variable principal
$\psi_{a,i}$ Coeficient de combinació de les accions variables d'acompanyament

Per a cada situació de projecte i estat límit els coeficients a utilitzar seran:

E.L.U. de ruptura. Acer laminat: CTE DB SE-A

Persistent o transitòria				
	Coeficients parcials de seguretat (γ)		Coeficients de combinació (ψ)	
	Favorable	Desfavorable	Principal (ψ_p)	Acompanyament (ψ_a)
Càrrega permanent (G)	0.800	1.350	-	-

E.L.U. de trencament. Alumini: Eurocodi 9

Persistent o transitòria

Node [Serveis Tècnics] Muralla del Tigre 12- Mataró
T/F. 937 906 049 · node@nodearquitectura.cat

	Coeficients parcials de seguretat (γ)		Coeficients de combinació (ψ)	
	Favorable	Desfavorable	Principal (ψ_p)	Acompanyament (ψ_a)
Càrrega permanent (G)	1.000	1.350	-	-

Desplaçaments

Característica		
	Coeficients parcials de seguretat (γ)	
	Favorable	Desfavorable
Càrrega permanent (G)	1.000	1.000

2. ESTRUCTURA

2.1. Geometria

2.1.1. Nusos

Referències:

Δ_x, Δ_y, Δ_z: Desplaçaments prescrits en eixos globals.

θ_x, θ_y, θ_z: Girs prescrits en eixos globals.

Cada grau de llibertat es marca amb 'X' si està coaccionat i, en cas contrari, amb '-'.

Nusos										
Referència	Coordenades			Vinculació exterior						Vinculació interior
	X (m)	Y (m)	Z (m)	Δ_x	Δ_y	Δ_z	θ_x	θ_y	θ_z	
N1	0.000	18.418	0.000	X	X	X	-	-	-	Encastat
N2	0.000	18.418	3.500	-	-	-	-	-	-	Articulat
N3	0.000	17.668	0.000	X	X	X	-	-	-	Encastat
N4	0.000	17.668	2.800	-	-	-	-	-	-	Articulat
N5	0.000	18.418	2.800	-	-	-	-	-	-	Articulat
N6	0.000	17.668	2.100	-	-	-	-	-	-	Articulat
N7	0.000	18.418	2.100	-	-	-	-	-	-	Articulat
N8	0.000	17.668	1.400	-	-	-	-	-	-	Articulat
N9	0.000	18.418	1.400	-	-	-	-	-	-	Articulat
N10	0.000	17.668	0.700	-	-	-	-	-	-	Articulat
N11	0.000	18.418	0.700	-	-	-	-	-	-	Articulat

2.1.2. Barres

2.1.2.1. Materials utilitzats

Materials utilitzats							
Material		E (MPa)	ν	G (MPa)	f_y (MPa)	$\alpha \cdot t$ (m/m°C)	γ (kN/m³)
Tipus	Designació						
Acer laminat	S275	210000.00	0.300	81000.00	275.00	0.000012	77.01
Alumini extrudit	EN AW-5083 - F	70000.00	0.300	27000.00	-	0.000023	26.49

Node [Serveis Tècnics] Muralla del Tigre 12- Mataró
T/F. 937 906 049 · node@nodearquitectura.cat

Materials utilitzats							
Material		E (MPa)	ν	G (MPa)	f_y (MPa)	$\alpha_{\cdot t}$ (m/m°C)	γ (kN/m³)
Tipus	Designació						

Notació:
E: Mòdul d'elasticitat
ν: Mòdul de Poisson
G: Mòdul de tall
f_y: Límit elàstic
$\alpha_{\cdot t}$: Coeficient de dilatació
γ: Pes específic

2.1.2.2. Descripció

Descripció										
Material		Barra (Ni/Nf)	Peça (Ni/Nf)	Perfil(Sèrie)	Longitud (m)	β_{xy}	β_{xz}	$Lb_{Sup.}$ (m)	$Lb_{Inf.}$ (m)
Tipus	Designació								
Acer laminat	S275	N1/N11	N1/N2	IPE 200 (IPE)	0.700	1.00	1.00	-	-
		N11/N9	N1/N2	IPE 200 (IPE)	0.700	1.00	1.00	-	-
		N9/N7	N1/N2	IPE 200 (IPE)	0.700	1.00	1.00	-	-
		N7/N5	N1/N2	IPE 200 (IPE)	0.700	1.00	1.00	-	-
		N5/N2	N1/N2	IPE 200 (IPE)	0.700	1.00	1.00	-	-
		N4/N2	N4/N2	HE 100 B (HEB)	1.026	1.00	1.00	-	-
		N6/N4	N6/N4	HE 100 B (HEB)	0.700	1.00	1.00	-	-
		N8/N6	N8/N6	HE 100 B (HEB)	0.700	1.00	1.00	-	-
		N10/N8	N10/N8	HE 100 B (HEB)	0.700	1.00	1.00	-	-
		N3/N10	N3/N10	HE 100 B (HEB)	0.700	1.00	1.00	-	-
Alumini extrudit	EN AW-5083 - F	N4/N5	N4/N5	TC-80x80x3 ((ET) TC)	0.750	1.00	1.00	-	-
		N6/N5	N6/N5	TC-80x80x3 ((ET) TC)	1.026	1.00	1.00	-	-
		N6/N7	N6/N7	TC-80x80x3 ((ET) TC)	0.750	1.00	1.00	-	-
		N8/N7	N8/N7	TC-80x80x3 ((ET) TC)	1.026	1.00	1.00	-	-
		N8/N9	N8/N9	TC-80x80x3 ((ET) TC)	0.750	1.00	1.00	-	-
		N10/N9	N10/N9	TC-80x80x3 ((ET) TC)	1.026	1.00	1.00	-	-
		N10/N11	N10/N11	TC-80x80x3 ((ET) TC)	0.750	1.00	1.00	-	-
		N1/N10	N1/N10	TC-80x80x3 ((ET) TC)	1.026	1.00	1.00	-	-

Notació:
Ni: Nus inicial
Nf: Nus final
β_{xy}: Coeficient de vinclament en el pla 'XY'
β_{xz}: Coeficient de vinclament en el pla 'XZ'
$Lb_{Sup.}$: Separació entre traves de l'ala superior
$Lb_{Inf.}$: Separació entre traves de l'ala inferior

2.1.2.3. Característiques mecàniques

Tipus de peça	
Ref.	Peces
1	N1/N2
2	N4/N2, N6/N4, N8/N6, N10/N8 i N3/N10
3	N4/N5, N6/N5, N6/N7, N8/N7, N8/N9, N10/N9, N10/N11 i N1/N10

Característiques mecàniques									
Material		Ref.	Descripció	A (cm^2)	Avy (cm^2)	Avz (cm^2)	Iyy (cm4)	Izz (cm4)	It (cm4)
Tipus	Designació								
Acer laminat	S275	1	IPE 200, (IPE)	28.50	12.75	9.22	1943.00	142.00	6.98
		2	HE 100 B, (HEB)	26.00	15.00	4.32	449.50	167.30	9.25

Node [Serveis Tècnics] Muralla del Tigre 12- Mataró
T/F. 937 906 049 · node@nodearquitectura.cat

Característiques mecàniques									
Material		Ref.	Descripció	A (cm²)	Avy (cm²)	Avz (cm²)	Iyy (cm4)	Izz (cm4)	It (cm4)
Tipus	Designació								
Alumini extrudit	EN AW-5083 - F	3	TC-80x80x3, ((ET) TC)	9.24	4.44	4.44	91.45	91.45	137.17

Notació:
Ref.: Referència
A: Àrea de la secció transversal
Avy: Àrea de tallant de la secció segons l'eix local 'Y'
Avz: Àrea de tallant de la secció segons l'eix local 'Z'
Iyy: Inèrcia de la secció al voltant de l'eix local 'Y'
Izz: Inèrcia de la secció al voltant de l'eix local 'Z'
It: Inèrcia a torsió
Les característiques mecàniques de les peces corresponen a la secció en el punt mig de les mateixes.

2.2. Càrregues

2.2.1. Nusos

Càrregues en nusos					
Referència	Hipòtesi	Càrregues puntuals (kN)	Direcció		
			X	Y	Z
N2	CM 1	3.00	0.000	-1.000	0.000
N5	CM 1	5.00	0.000	-1.000	0.000
N7	CM 1	9.00	0.000	-1.000	0.000
N9	CM 1	13.00	0.000	-1.000	0.000
N11	CM 1	10.00	0.000	-1.000	0.000

2.2.2. Barres

Referències:

'P1', 'P2':

- Càrregues puntuals, uniformes, en faixa i moments puntuals: 'P1' és el valor de la càrrega. 'P2' no s'utilitza.
- Càrregues trapezoïdals: 'P1' és el valor de la càrrega en el punt on comença (L1) i 'P2' és el valor de la càrrega en el punt on acaba (L2).
- Càrregues triangulars: 'P1' és el valor màxim de la càrrega. 'P2' no s'utilitza.
- Increments de temperatura: 'P1' i 'P2' són els valors de la temperatura a les cares exteriors o paraments de la peça. L'orientació de la variació de l'increment de temperatura sobre la secció transversal dependrà de la direcció seleccionada.

'L1', 'L2':

- Càrregues i moments puntuals: 'L1' és la distància entre el nus inicial de la barra i la posició on s'aplica la càrrega. 'L2' no s'utilitza.
- Càrregues trapezoïdals, en faixa, i triangulars: 'L1' és la distància entre el nus inicial de la barra i la posició on comença la càrrega, 'L2' és la distància entre el nus inicial de la barra i la posició on acaba la càrrega.

Unitats:

- Càrregues puntuals: kN
- Moments puntuals: kN·m.
- Càrregues uniformes, en faixa, triangulars i trapezoïdals: kN/m.
- Increments de temperatura: °C.

Càrregues en barres

Node [Serveis Tècnics] Muralla del Tigre 12- Mataró
T/F. 937 906 049 · node@nodearquitectura.cat

Barra	Hipòtesi	Tipus	Valors		Posició		Direcció			
			P1	P2	L1 (m)	L2 (m)	Eixos	X	Y	Z
N1/N11	Pes propi	Uniforme	0.219	-	-	-	Globals	0.000	0.000	-1.000
N11/N9	Pes propi	Uniforme	0.219	-	-	-	Globals	0.000	0.000	-1.000
N9/N7	Pes propi	Uniforme	0.219	-	-	-	Globals	0.000	0.000	-1.000
N7/N5	Pes propi	Uniforme	0.219	-	-	-	Globals	0.000	0.000	-1.000
N5/N2	Pes propi	Uniforme	0.219	-	-	-	Globals	0.000	0.000	-1.000
N4/N5	Pes propi	Uniforme	0.024	-	-	-	Globals	0.000	0.000	-1.000
N6/N5	Pes propi	Uniforme	0.024	-	-	-	Globals	0.000	0.000	-1.000
N6/N7	Pes propi	Uniforme	0.024	-	-	-	Globals	0.000	0.000	-1.000
N8/N7	Pes propi	Uniforme	0.024	-	-	-	Globals	0.000	0.000	-1.000
N8/N9	Pes propi	Uniforme	0.024	-	-	-	Globals	0.000	0.000	-1.000
N10/N9	Pes propi	Uniforme	0.024	-	-	-	Globals	0.000	0.000	-1.000
N10/N11	Pes propi	Uniforme	0.024	-	-	-	Globals	0.000	0.000	-1.000
N1/N10	Pes propi	Uniforme	0.024	-	-	-	Globals	0.000	0.000	-1.000
N4/N2	Pes propi	Uniforme	0.200	-	-	-	Globals	0.000	0.000	-1.000
N6/N4	Pes propi	Uniforme	0.200	-	-	-	Globals	0.000	0.000	-1.000
N8/N6	Pes propi	Uniforme	0.200	-	-	-	Globals	0.000	0.000	-1.000
N10/N8	Pes propi	Uniforme	0.200	-	-	-	Globals	0.000	0.000	-1.000
N3/N10	Pes propi	Uniforme	0.200	-	-	-	Globals	0.000	0.000	-1.000

2.3. Resultats

2.3.1. Barres

2.3.1.1. Resistència

Referències:

N: Esforç axial (kN)
Vy: Esforç tallant segons l'eix local Y de la barra. (kN)
Vz: Esforç tallant segons l'eix local Z de la barra. (kN)
Mt: Moment torçor (kN·m)
My: Moment flector en el pla 'XZ' (gir de la secció respecte a l'eix local 'Y' de la barra). (kN·m)
Mz: Moment flector en el pla 'XY' (gir de la secció respecte a l'eix local 'Z' de la barra). (kN·m)

Es esforços indicats són els corresponents a la combinació pèssima, és dir, aquella que demana la màxima resistència de la secció.

Origen dels esforços pèssims:

- G: Només gravitatòries
- GV: Gravitatòries + vent
- GS: Gravitatòries + sisme
- GVS: Gravitatòries + vent + sisme

η: Aprofitament de la resistència. La barra compleix amb les condicions de resistència de la norma si es compleix que $\eta \leq 100$ %.

Perfils d'acer					
Barra	η	Posició	Esforços pèssims	Origen	Estat

Node [Serveis Tècnics] Muralla del Tigre 12- Mataró
T/F. 937 906 049 · node@nodearquitectura.cat

	(%)	(m)	N (kN)	Vy (kN)	Vz (kN)	Mt (kN·m)	My (kN·m)	Mz (kN·m)		
N1/N11	14.46	0.700	75.775	0.000	-3.900	0.00	2.50	0.00	G	Compleix
N11/N9	14.46	0.000	75.782	0.000	1.347	0.00	2.50	0.00	G	Compleix
N9/N7	10.25	0.700	36.988	0.000	-2.160	0.00	3.07	0.00	G	Compleix
N7/N5	7.65	0.000	17.602	0.000	0.356	0.00	3.07	0.00	G	Compleix
N5/N2	5.85	0.000	7.329	0.000	4.023	0.00	2.82	0.00	G	Compleix
N4/N2	1.94	0.513	-11.042	0.000	0.000	0.00	0.03	0.00	G	Compleix
N6/N4	1.23	0.000	-7.875	0.000	0.000	0.00	0.00	0.00	G	Compleix
N8/N6	2.89	0.000	-18.506	0.000	0.000	0.00	0.00	0.00	G	Compleix
N10/N8	5.96	0.000	-38.130	0.000	0.000	0.00	0.00	0.00	G	Compleix
N3/N10	19.45	0.000	-124.493	0.000	0.000	0.00	0.00	0.00	G	Compleix

Perfils d'alumini extrudit										
Barra	η (%)	Posició (m)	Esforços pèssims						Origen	Estat
			N (kN)	Vy (kN)	Vz (kN)	Mt (kN·m)	My (kN·m)	Mz (kN·m)		
N4/N5	8.74	0.000	8.073	0.000	-0.009	0.00	0.00	0.00	G	Compleix
N6/N5	19.08	0.000	-15.273	0.000	-0.012	0.00	0.00	0.00	G	Compleix
N6/N7	12.07	0.000	11.156	0.000	-0.009	0.00	0.00	0.00	G	Compleix
N8/N7	35.54	0.000	-28.451	0.000	-0.012	0.00	0.00	0.00	G	Compleix
N8/N9	22.50	0.000	20.791	0.000	-0.012	0.00	0.00	0.00	G	Compleix
N10/N9	71.53	0.000	-57.259	0.000	-0.012	0.00	0.00	0.00	G	Compleix
N10/N11	9.86	0.000	-8.250	0.000	-0.009	0.00	0.00	0.00	G	Compleix
N1/N10	76.41	0.000	68.733	0.000	0.219	0.00	0.23	0.00	G	Compleix

2.3.1.2. Fletxes

Referències:

Pos.: Valor de la coordenada sobre l'eix 'X' local del grup de fletxa en el punt on es produeix el valor pèssim de la fletxa.
L.: Distància entre dos punts de tall consecutius de la deformada amb la recta que uneix els nusos extrems del grup de fletxa.

Fletxes								
Grup	Fletxa màxima absoluta xy Fletxa màxima relativa xy		Fletxa màxima absoluta xz Fletxa màxima relativa xz		Fletxa activa absoluta xy Fletxa activa relativa xy		Fletxa activa absoluta xz Fletxa activa relativa xz	
	Pos. (m)	Fletxa (mm)	Pos. (m)	Fletxa (mm)	Pos. (m)	Fletxa (mm)	Pos. (m)	Fletxa (mm)
N1/N2	0.000 -	0.00 L/(>1000)	1.925 1.925	0.67 L/(>1000)	0.000 -	0.00 L/(>1000)	0.000 -	0.00 L/(>1000)
N4/N5	0.000 -	0.00 L/(>1000)	0.375 0.375	0.00 L/(>1000)	0.000 -	0.00 L/(>1000)	0.000 -	0.00 L/(>1000)
N6/N5	0.000 -	0.00 L/(>1000)	0.513 0.513	0.00 L/(>1000)	0.000 -	0.00 L/(>1000)	0.000 -	0.00 L/(>1000)
N6/N7	0.000 -	0.00 L/(>1000)	0.375 0.375	0.00 L/(>1000)	0.000 -	0.00 L/(>1000)	0.000 -	0.00 L/(>1000)

Node [Serveis Tècnics] Muralla del Tigre 12- Mataró
T/F. 937 906 049 · node@nodearquitectura.cat

Fletxes								
Grup	Fletxa màxima absoluta xy Fletxa màxima relativa xy		Fletxa màxima absoluta xz Fletxa màxima relativa xz		Fletxa activa absoluta xy Fletxa activa relativa xy		Fletxa activa absoluta xz Fletxa activa relativa xz	
	Pos. (m)	Fletxa (mm)	Pos. (m)	Fletxa (mm)	Pos. (m)	Fletxa (mm)	Pos. (m)	Fletxa (mm)
N8/N7	0.000 -	0.00 L/(>1000)	0.513 0.513	0.00 L/(>1000)	0.000 -	0.00 L/(>1000)	0.000 -	0.00 L/(>1000)
N8/N9	0.000 -	0.00 L/(>1000)	0.375 0.375	0.00 L/(>1000)	0.000 -	0.00 L/(>1000)	0.000 -	0.00 L/(>1000)
N10/N9	0.000 -	0.00 L/(>1000)	0.513 0.513	0.00 L/(>1000)	0.000 -	0.00 L/(>1000)	0.000 -	0.00 L/(>1000)
N10/N11	0.000 -	0.00 L/(>1000)	0.375 0.375	0.00 L/(>1000)	0.000 -	0.00 L/(>1000)	0.000 -	0.00 L/(>1000)
N1/N10	0.000 -	0.00 L/(>1000)	0.513 0.513	0.18 L/(>1000)	0.000 -	0.00 L/(>1000)	0.000 -	0.00 L/(>1000)
N4/N2	0.000 -	0.00 L/(>1000)	0.513 0.513	0.00 L/(>1000)	0.000 -	0.00 L/(>1000)	0.000 -	0.00 L/(>1000)
N6/N4	0.000 -	0.00 L/(>1000)	0.350 -	0.00 L/(>1000)	0.000 -	0.00 L/(>1000)	0.000 -	0.00 L/(>1000)
N8/N6	0.000 -	0.00 L/(>1000)	0.525 -	0.00 L/(>1000)	0.000 -	0.00 L/(>1000)	0.000 -	0.00 L/(>1000)
N10/N8	0.000 -	0.00 L/(>1000)	0.525 -	0.00 L/(>1000)	0.000 -	0.00 L/(>1000)	0.000 -	0.00 L/(>1000)
N3/N10	0.000 -	0.00 L/(>1000)	0.525 -	0.00 L/(>1000)	0.000 -	0.00 L/(>1000)	0.000 -	0.00 L/(>1000)

2.3.1.3. Comprovacions E.L.U. (Resumit)

Barres	COMPROVACIONS (CTE DB SE-A)															Estat
	$\bar{\lambda}$	λ_w	N_t	N_c	M_Y	M_Z	V_Z	V_Y	M_YV_Z	M_ZV_Y	NM_YM_Z	$NM_YM_ZV_YV_Z$	M_t	M_tV_Z	M_tV_Y	
N1/N11	$\bar{\lambda} \leq 3.0$ Compleix	$\lambda_w \leq \lambda_{w,màx}$ Compleix	x: 0.7 m η = 10.2	N_{Ed} = 0.00 N.P.(1)	x: 0.7 m η = 4.3	M_{Ed} = 0.00 N.P.(2)	η = 1.8	V_{Ed} = 0.00 N.P.(3)	η < 0.1	N.P.(4)	x: 0.7 m η = 14.5	η < 0.1	M_{Ed} = 0.00 N.P.(5)	N.P.(6)	N.P.(6)	**COMPLEIX** **η = 14.5**
N11/N9	$\bar{\lambda} \leq 3.0$ Compleix	$\lambda_w \leq \lambda_{w,màx}$ Compleix	x: 0.7 m η = 10.2	N_{Ed} = 0.00 N.P.(1)	x: 0 m η = 4.3	M_{Ed} = 0.00 N.P.(2)	η = 0.6	V_{Ed} = 0.00 N.P.(3)	η < 0.1	N.P.(4)	x: 0 m η = 14.5	η < 0.1	M_{Ed} = 0.00 N.P.(5)	N.P.(6)	N.P.(6)	**COMPLEIX** **η = 14.5**
N9/N7	$\bar{\lambda} \leq 3.0$ Compleix	$\lambda_w \leq \lambda_{w,màx}$ Compleix	x: 0.7 m η = 5.0	N_{Ed} = 0.00 N.P.(1)	x: 0.7 m η = 5.3	M_{Ed} = 0.00 N.P.(2)	η = 1.0	V_{Ed} = 0.00 N.P.(3)	η < 0.1	N.P.(4)	x: 0.7 m η = 10.3	η < 0.1	M_{Ed} = 0.00 N.P.(5)	N.P.(6)	N.P.(6)	**COMPLEIX** **η = 10.3**
N7/N5	$\bar{\lambda} \leq 3.0$ Compleix	$\lambda_w \leq \lambda_{w,màx}$ Compleix	x: 0.7 m η = 2.4	N_{Ed} = 0.00 N.P.(1)	x: 0 m η = 5.3	M_{Ed} = 0.00 N.P.(2)	η = 0.2	V_{Ed} = 0.00 N.P.(3)	η < 0.1	N.P.(4)	x: 0 m η = 7.7	η < 0.1	M_{Ed} = 0.00 N.P.(5)	N.P.(6)	N.P.(6)	**COMPLEIX** **η = 7.7**
N5/N2	$\bar{\lambda} \leq 3.0$ Compleix	x: 0 m $\lambda_w \leq \lambda_{w,màx}$ Compleix	x: 0.7 m η = 1.0	N_{Ed} = 0.00 N.P.(1)	x: 0 m η = 4.9	M_{Ed} = 0.00 N.P.(2)	η = 1.9	V_{Ed} = 0.00 N.P.(3)	x: 0 m η < 0.1	N.P.(4)	x: 0 m η = 5.8	x: 0 m η < 0.1	M_{Ed} = 0.00 N.P.(5)	N.P.(6)	N.P.(6)	**COMPLEIX** **η = 5.8**
N4/N2	$\bar{\lambda} < 2.0$ Compleix	x: 0.171 m $\lambda_w \leq \lambda_{w,màx}$ Compleix	N_{Ed} = 0.00 N.P.(7)	x: 0 m η = 1.9	x: 0.513 m η = 0.1	M_{Ed} = 0.00 N.P.(2)	x: 0 m η = 0.1	V_{Ed} = 0.00 N.P.(3)	x: 0.171 m η < 0.1	N.P.(4)	x: 0.513 m η = 1.9	x: 0.171 m η < 0.1	M_{Ed} = 0.00 N.P.(5)	N.P.(6)	N.P.(6)	**COMPLEIX** **η = 1.9**
N6/N4	$\bar{\lambda} < 2.0$ Compleix	N.P.(8)	N_{Ed} = 0.00 N.P.(7)	x: 0 m η = 1.2	M_{Ed} = 0.00 N.P.(2)	M_{Ed} = 0.00 N.P.(2)	V_{Ed} = 0.00 N.P.(3)	V_{Ed} = 0.00 N.P.(3)	N.P.(4)	N.P.(4)	N.P.(9)	N.P.(10)	M_{Ed} = 0.00 N.P.(5)	N.P.(6)	N.P.(6)	**COMPLEIX** **η = 1.2**
N8/N6	$\bar{\lambda} < 2.0$ Compleix	N.P.(8)	N_{Ed} = 0.00 N.P.(7)	x: 0 m η = 2.9	M_{Ed} = 0.00 N.P.(2)	M_{Ed} = 0.00 N.P.(2)	V_{Ed} = 0.00 N.P.(3)	V_{Ed} = 0.00 N.P.(3)	N.P.(4)	N.P.(4)	N.P.(9)	N.P.(10)	M_{Ed} = 0.00 N.P.(5)	N.P.(6)	N.P.(6)	**COMPLEIX** **η = 2.9**
N10/N8	$\bar{\lambda} < 2.0$ Compleix	N.P.(8)	N_{Ed} = 0.00 N.P.(7)	x: 0 m η = 6.0	M_{Ed} = 0.00 N.P.(2)	M_{Ed} = 0.00 N.P.(2)	V_{Ed} = 0.00 N.P.(3)	V_{Ed} = 0.00 N.P.(3)	N.P.(4)	N.P.(4)	N.P.(9)	N.P.(10)	M_{Ed} = 0.00 N.P.(5)	N.P.(6)	N.P.(6)	**COMPLEIX** **η = 6.0**
N3/N10	$\bar{\lambda} < 2.0$ Compleix	N.P.(8)	N_{Ed} = 0.00	x: 0 m η = 19.4	M_{Ed} = 0.00	M_{Ed} = 0.00	V_{Ed} = 0.00	V_{Ed} = 0.00	N.P.(4)	N.P.(4)	N.P.(9)	N.P.(10)	M_{Ed} = 0.00	N.P.(6)	N.P.(6)	**COMPLEIX** **η = 19.4**

Node [Serveis Tècnics] Muralla del Tigre 12- Mataró
T/F. 937 906 049 · node@nodearquitectura.cat

Barres	COMPROVACIONS (CTE DB SE-A)															Estat
	$\bar{\lambda}$	λ_w	N_t	N_c	M_Y	M_Z	V_Z	V_Y	M_YV_Z	M_ZV_Y	NM_YM_Z	$NM_YM_ZV_YV_Z$	M_t	M_tV_Z	M_tV_Y	
			N.P.[7]		N.P.[2]	N.P.[2]	N.P.[3]	N.P.[3]					N.P.[5]			

Notació:
- *$\bar{\lambda}$: Limitació d'esveltesa*
- *λ_w: Abonyegament de l'ànima induïda per l'ala comprimida*
- *N_t: Resistència a tracció*
- *N_c: Resistència a compressió*
- *M_Y: Resistència a flexió eix Y*
- *M_Z: Resistència a flexió eix Z*
- *V_Z: Resistència a tall Z*
- *V_Y: Resistència a tall Y*
- *M_YV_Z: Resistència a moment flector Y i força tallant Z combinats*
- *M_ZV_Y: Resistència a moment flector Z i força tallant Y combinats*
- *NM_YM_Z: Resistència a flexió i axial combinats*
- *$NM_YM_ZV_YV_Z$: Resistència a flexió, axial i tallant combinats*
- *M_t: Resistència a torsió*
- *M_tV_Z: Resistència a tallant Z i moment de torsió combinats*
- *M_tV_Y: Resistència a tallant Y i moment de torsió combinats*
- *x: Distància a l'origen de la barra*
- *η: Coeficient d'aprofitament (%)*
- *N.P.: No procedeix*

Comprovacions que no procedeixen (N.P.):
- *[1] La comprovació no es realitza, ja que no hi ha axial de compressió.*
- *[2] La comprovació no es realitza, ja que no hi ha moment flector.*
- *[3] La comprovació no es realitza, ja que no hi ha esforç tallant.*
- *[4] No hi ha interacció entre moment flector i esforç tallant per a cap combinació. Per tant, la comprovació no precedeix.*
- *[5] La comprovació no procedeix, ja que no hi ha moment torçor.*
- *[6] No hi ha interacció entre moment torçor i esforç tallant per a cap combinació. Per tant, la comprovació no procedeix.*
- *[7] La comprovació no procedeix, ja que no hi ha axial de tracció.*
- *[8] La comprovació no procedeix, ja que no hi ha moment flector que comprimeixi un ala, de manera que es pugui desenvolupar el fenomen d'abonyegament de l'ànima induïda per l'ala comprimida.*
- *[9] No hi ha interacció entre axial i moment flector ni entre moments flectors en ambdues direccions per a cap combinació. Per tant, la comprovació no procedeix.*
- *[10] No hi ha interacció entre moment flector, axial i tallant per a cap combinació. Per tant, la comprovació no procedeix.*

Barres	COMPROVACIONS (EUROCODI 9 EN 1999-1-1: 2007)													Estat
	N_t	N_c	M_y	M_z	V_y	V_z	T	M_yV_z	M_zV_y	TV_y	TV_z	NM_yM_z	$NM_yM_zV_yV_zT$	
N4/N5	η = 8.7	N.P.[1]	x: 0.375 m η = 0.1	N.P.[2]	N.P.[3]	x: 0 m η < 0.1	N.P.[4]	N.P.[5]	N.P.[5]	N.P.[6]	N.P.[6]	x: 0.375 m η = 4.3	N.P.[7]	**COMPLEIX η = 8.7**
N6/N5	N.P.[8]	x: 0 m η = 19.1	x: 0.513 m η = 0.1	N.P.[2]	N.P.[3]	x: 0 m η < 0.1	N.P.[4]	N.P.[5]	N.P.[5]	N.P.[6]	N.P.[6]	x: 0.513 m η = 15.6	N.P.[7]	**COMPLEIX η = 19.1**
N6/N7	η = 12.1	N.P.[1]	x: 0.375 m η = 0.1	N.P.[2]	N.P.[3]	x: 0 m η < 0.1	N.P.[4]	N.P.[5]	N.P.[5]	N.P.[6]	N.P.[6]	x: 0.375 m η = 6.5	N.P.[7]	**COMPLEIX η = 12.1**
N8/N7	N.P.[8]	x: 0 m η = 35.5	x: 0.513 m η = 0.1	N.P.[2]	N.P.[3]	x: 0 m η < 0.1	N.P.[4]	N.P.[5]	N.P.[5]	N.P.[6]	N.P.[6]	x: 0.513 m η = 31.3	N.P.[7]	**COMPLEIX η = 35.5**
N8/N9	η = 22.5	N.P.[1]	x: 0.375 m η = 0.1	N.P.[2]	N.P.[3]	x: 0 m η < 0.1	N.P.[4]	N.P.[5]	N.P.[5]	N.P.[6]	N.P.[6]	x: 0.375 m η = 14.5	N.P.[7]	**COMPLEIX η = 22.5**
N10/N9	N.P.[8]	x: 0 m η = 71.5	x: 0.513 m η = 0.1	N.P.[2]	N.P.[3]	x: 0 m η < 0.1	N.P.[4]	N.P.[5]	N.P.[5]	N.P.[6]	N.P.[6]	x: 0.513 m η = 68.7	N.P.[7]	**COMPLEIX η = 71.5**
N10/N11	N.P.[8]	η = 9.9	x: 0.375 m η = 0.1	N.P.[2]	N.P.[3]	x: 0 m η < 0.1	N.P.[4]	N.P.[5]	N.P.[5]	N.P.[6]	N.P.[6]	x: 0.375 m η = 6.6	N.P.[7]	**COMPLEIX η = 9.9**
N1/N10	x: 1.026 m η = 74.4	N.P.[1]	x: 0 m η = 8.8	N.P.[2]	N.P.[3]	x: 1.026 m η = 0.9	N.P.[4]	N.P.[9]	N.P.[5]	N.P.[6]	N.P.[6]	x: 0 m η = 76.4	N.P.[10]	**COMPLEIX η = 76.4**

Notació:
- *N_t: Resistència a tracció*
- *N_c: Resistència a compressió*
- *M_y: Resistència a flexió a l'eix Y*
- *M_z: Resistència a flexió a l'eix Z*
- *V_y: Resistència a tallant a l'eix Y*
- *V_z: Resistència a tallant a l'eix Z*
- *T: Resistència a torsió*
- *M_yV_z: Resistència a flexió a l'eix Y i a tallant a l'eix Z combinats*
- *M_zV_y: Resistència a flexió a l'eix Z i a tallant a l'eix Y combinats*
- *TV_y: Resistència a torsió i tallant a l'eix Y combinats*
- *TV_z: Resistència a torsió i tallant a l'eix Z combinats*
- *NM_yM_z: Resistència a axial i flexió biaxial combinats*
- *$NM_yM_zV_yV_zT$: Resistència a torsió, tallant, axial i flexió biaxial combinats*
- *x: Distància a l'origen de la barra*
- *η: Coeficient d'aprofitament (%)*
- *N.P.: No procedeix*

Comprovacions que no procedeixen (N.P.):
- *[1] La comprovació no es realitza, ja que no hi ha axial de compressió.*
- *[2] La comprovació no es realitza, ja que no hi ha moment flector.*
- *[3] La comprovació no es realitza, ja que no hi ha esforç tallant.*
- *[4] La comprovació no procedeix, ja que no hi ha moment torçor.*
- *[5] No hi ha interacció entre moment flector i esforç tallant per a cap combinació. Per tant, la comprovació no procedeix.*
- *[6] No hi ha interacció entre torsió i tallant per a cap combinació. Per tant, la comprovació no procedeix.*
- *[7] No hi ha interacció entre torsió, tallant, axial de compressió i moment flector per a cap combinació. Per tant, la comprovació no procedeix.*
- *[8] La comprovació no procedeix, ja que no hi ha axial de tracció.*
- *[9] La comprovació no procedeix per coincidir amb la d'elements a flexió, positiva o negativa depenent del signe del moment flector de càlcul, a l'eix 'y', ja que l'efecte de l'esforç tallant a l'eix 'z' és menyspreable per al càlcul del moment flector resistent.*
- *[10] La comprovació no procedeix, per coincidir amb la d'elements a flexió biaxial i esforç axial, ja que els efectes dels tallants en l'eix 'z' i en l'eix 'i' són menyspreables en el càlcul de l'axial i dels moments flectors resistents.*

Node [Serveis Tècnics] Muralla del Tigre 12- Mataró
T/F. 937 906 049 · node@nodearquitectura.cat

2.4. Unions

Nota: Les unions que no estan correctament definides no es mostren en els llistats.

2.4.1. Especificacions

Norma:

CTE DB SE-A: Codi Tècnic de l'Edificació. Seguretat estructural. Acer. Apartat 8.6. Resistència dels mitjans d'unió. Unions soldades.

Materials:

- Perfils (Material base): S275.

- Material d'aportació (soldadures): Les característiques mecàniques dels materials d'aportació seran en tots els casos superiors a les del material base. (4.4.1 CTE DB SE-A)

Disposicions constructives:

1) Les següents prescripcions s'apliquen a unions soldades on els gruixos de les peces a unir siguin almenys de 4 mm.

2) Els cordons de les soldadures en angle no podran tenir un espessor de gola inferior a 3 mm ni superior al menor espessor de les peces a unir.

3) Els cordons de les soldadures en angle les longituds dels quals siguin menors de 40 mm o 6 vegades el gruix de gola, no es tindran en compte per calcular la resistència de la unió.

4) En el detall de les soldadures en angle s'indica la longitud efectiva del cordó (longitud sobre la qual el cordó té el seu gruix de gola complet). Per complir-la, pot ser necessari prolongar el cordó rodejant les cantonades, amb el mateix gruix de gola i una longitud de 2 vegades d'aquest gruix. La longitud efectiva d'un cordó de soldadura hauria de ser major o igual que 4 vegades gruix de gola.

5) Les soldadures en angle entre dues peces que formen un angle β haurien de complir amb la condició que aquest angle estigui comprès entre 60 i 120 graus. En cas contrari:

- Si es compleix que $\beta > 120$ (graus): es considerarà que no transmeten esforços.
- Si es compleix que $\beta < 60$ (graus): es consideraran com soldadures a topall amb penetració parcial.

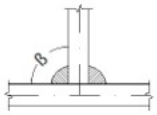

Unió en 'T'

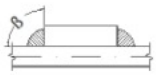

Unió en cavalacament

Comprovacions:

a) Cordons de soldadura a topall amb penetració total:

En aquest cas, no és necessària cap comprovació. La resistència de la unió serà igual a la de la més feble de les peces unides.

b) Cordons de soldadura a topall amb penetració parcial i amb preparació de vores:

Node [Serveis Tècnics] Muralla del Tigre 12- Mataró
T/F. 937 906 049 · node@nodearquitectura.cat

Es comproven com a soldadures en angle considerant un gruix de gola igual al cantell nominal de la preparació menys 2 mm (article 8.6.3.3b del CTE DB SE-A).

c) Cordons de soldadura en angle:

Es realitza la comprovació de tensions en cada cordó de soldadura segons l'article 8.6.2.3 CTE DB SE-A.

Es comproven els següents tipus de tensió:

Tensió de Von Mises

Tensió normal

On K = 1.

Els valors que es mostren en les taules de comprovació resulten de les combinacions d'esforços que fan màxim l'aprofitament tensional per a totes dues comprovacions, pel que és possible que apareguin dos valors diferents de la tensió normal si cada aprofitament màxim resulta en combinacions distintes.

2.4.2. Comprovacions en plaques d'ancoratge

En cada placa d'ancoratge es realitzen les següents comprovacions (assumint la hipòtesi de placa rígida):

1. Formigó sobre el que recolza la placa

Es comprova que la tensió de compressió en la interfície placa d'ancoratge-formigó és menor a la tensió admissible del formigó segons la naturalesa de cada combinació.

2. Perns d'ancoratge

a) *Resistència del material dels perns*: Es descomponen els esforços actuants sobre la placa en axials i tallants en els perns i es comprova que ambdós esforços, per separat i amb interacció entre ells (tensió de Von Mises), produeixen tensions menors a la tensió límit del material dels perns.

b) *Ancoratge dels perns*: Es comprova l'ancoratge dels perns en el formigó de tal manera que no es produeixi la fallada de lliscament per adherència, arrencada del con de ruptura o fractura per esforç tallant (aixafament).

c) *Aixafament*: Es comprova que en cada pern no se supera el tallant que produiria l'aixafament de la placa contra el pern.

3. Placa d'ancoratge

a) *Tensions globals*: En plaques amb volada, s'analitzen quatre seccions en el perímetre del perfil, i es comprova en totes elles que les tensions de Von Mises siguin menors que la tensió límit segons la norma.

b) *Fletxes globals relatives*: Es comprova que en les volades de les plaques no apareguin fletxes majors que 1/250 de la volada.

c) *Tensions locals*: Es comproven les tensions de Von Mises en totes les plaques locals en les que tant el perfil com els enrigidors divideixen a la placa d'ancoratge pròpiament dita. Els esforços en cadascuna de les subplaques s'obtenen a partir de les tensions de contacte amb el formigó i els axials dels perns. El model generat es resol per diferències finites.

2.4.3. Memòria de càlcul

2.4.3.1. Tipus 2

a) Detall

Node [Serveis Tècnics] Muralla del Tigre 12- Mataró
T/F. 937 906 049 · node@nodearquitectura.cat

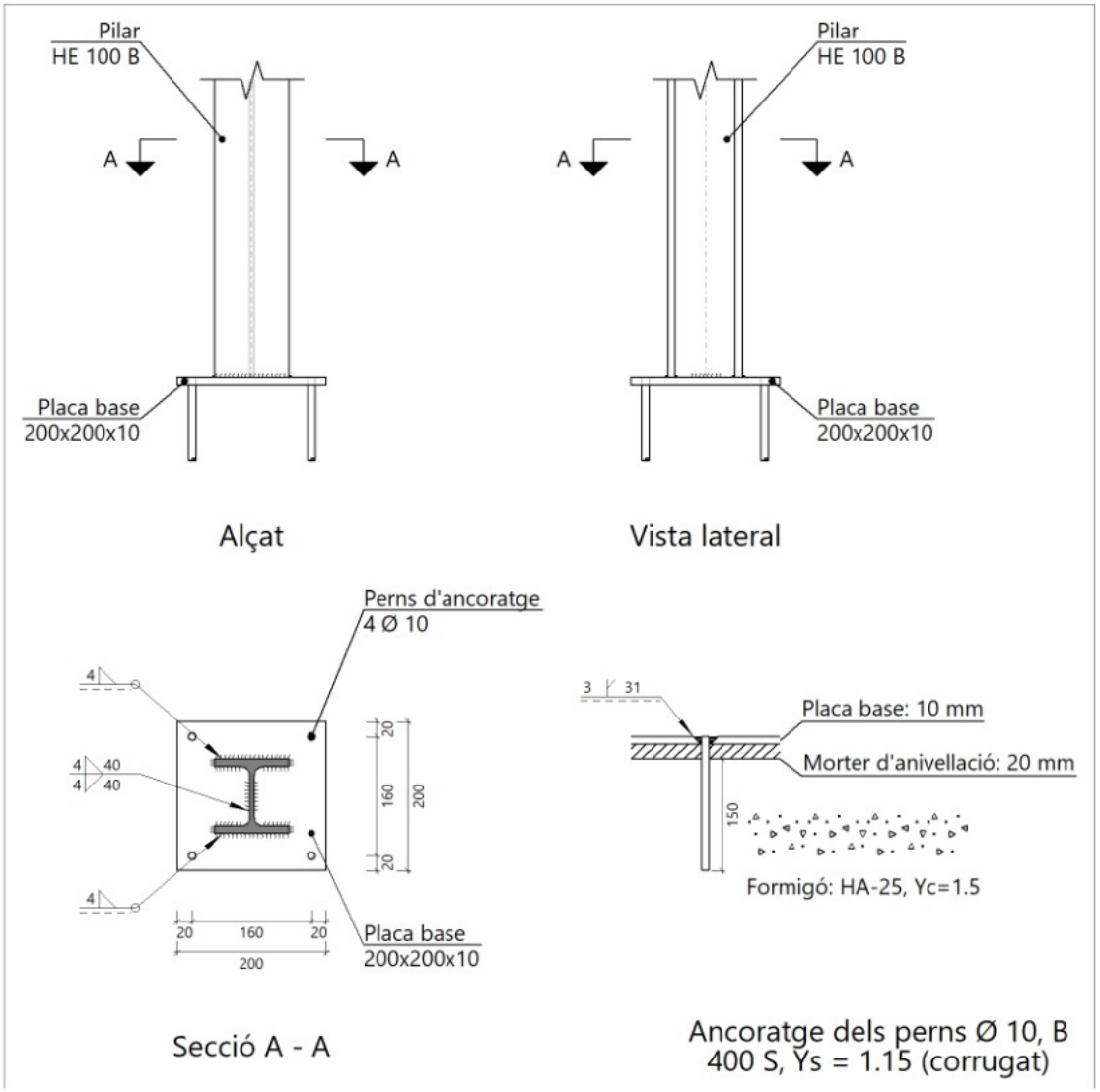

b) Descripció dels components de la unió

Elements complementaris											
Peça	Geometria				Forats				Acer		
	Esquema	Ample (mm)	Cantell (mm)	Gruix (mm)	Quantitat	Diàmetre exterior (mm)	Diàmetre interior (mm)	Bisell (mm)	Tipus	f_y (MPa)	f_u (MPa)
Placa base	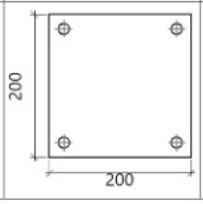	200	200	10	4	16	12	3	S275	275.0	410.0

c) Comprovació

1) Pilar HE 100 B

Cordons de soldadura

Comprovacions geomètriques					
Ref.	Tipus	a (mm)	l (mm)	t (mm)	Angle (graus)
Soldadura de l'ala superior	En angle	4	100	10.0	90.00
Soldadura de l'ànima	En angle	4	40	6.0	90.00
Soldadura de l'ala inferior	En angle	4	100	10.0	90.00

a: Gruix gola
l: Longitud efectiva
t: Gruix de peces

Comprovació de resistència									
Ref.	Tensió de Von Mises					Tensió normal		f_u (N/mm²)	β_w
	$\sigma_\perp$ (N/mm²)	$\tau_\perp$ (N/mm²)	$\tau_{\parallel}$ (N/mm²)	Valor (N/mm²)	Aprof. (%)	$\sigma_\perp$ (N/mm²)	Aprof. (%)		
Soldadura de l'ala superior	78.6	78.6	3.9	157.3	40.77	78.6	23.96	410.0	0.85
Soldadura de l'ànima	78.6	78.6	9.7	158.1	40.97	78.6	23.96	410.0	0.85
Soldadura de l'ala inferior	78.6	78.6	3.9	157.3	40.77	78.6	23.96	410.0	0.85

2) Placa d'ancoratge

Referència:		
Comprovació	Valors	Estat
Separació mínima entre perns: *3 diàmetres*	Mínim: 30 mm Calculat: 160 mm	Compleix
Separació mínima perns-vora: *1.5 diàmetres*	Mínim: 15 mm Calculat: 20 mm	Compleix
Longitud mínima del pern: *Es calcula la longitud d'ancoratge necessària per adherència.*	Mínim: 15 cm Calculat: 15 cm	Compleix
Ancoratge pern en formigó (Tracció):	Màxim: 12.82 kN Calculat: 0 kN	Compleix
Tracció en tija de perns:	Màxim: 25.12 kN Calculat: 0 kN	Compleix
Tensió de Von Mises en tija de perns:	Màxim: 380.952 MPa Calculat: 0 MPa	Compleix
Aixafament pern en placa: *Límit del tallant en un pern actuant contra la placa*	Màxim: 52.38 kN Calculat: 0 kN	Compleix
Tensió de Von Mises en seccions globals:	Màxim: 261.905 MPa	
- Dreta:	Calculat: 226.951 MPa	Compleix
- Esquerra:	Calculat: 226.951 MPa	Compleix
- A dalt:	Calculat: 226.951 MPa	Compleix
- A baix:	Calculat: 226.951 MPa	Compleix
Fletxa global equivalent: *Limitació de la deformabilitat de les volades*	Mínim: 250	
- Dreta:	Calculat: 540.655	Compleix

Node [Serveis Tècnics] Muralla del Tigre 12- Mataró
T/F. 937 906 049 · node@nodearquitectura.cat

Referència:		
Comprovació	Valors	Estat
- Esquerra:	Calculat: 540.655	Compleix
- A dalt:	Calculat: 540.655	Compleix
- A baix:	Calculat: 540.655	Compleix
Tensió de Von Mises local: *Tensió per tracció de perns sobre plaques en voladís*	Màxim: 261.905 MPa Calculat: 0 MPa	Compleix
Es compleixen totes les comprovacions		
Informació addicional:		
- Relació ruptura pèssima secció de formigó: 0.118		

Cordons de soldadura

Comprovacions geomètriques					
Ref.	Tipus	Preparació de vores (mm)	l (mm)	t (mm)	Angle (graus)
Soldadura dels perns a la placa base	De penetració parcial	3	31	10.0	90.00
l: Longitud efectiva *t: Gruix de peces*					

Comprovació de resistència									
Ref.	Tensió de Von Mises					Tensió normal		f_u (N/mm²)	β_w
	$\sigma_\perp$ (N/mm²)	$\tau_\perp$ (N/mm²)	$\tau_{\parallel}$ (N/mm²)	Valor (N/mm²)	Aprof. (%)	$\sigma_\perp$ (N/mm²)	Aprof. (%)		
Soldadura dels perns a la placa base	0.0	0.0	0.0	0.0	0.00	0.0	0.00	410.0	0.85

d) Amidament

Soldadures				
f_u (MPa)	Execució	Tipus	Gruix de gola (mm)	Longitud de cordons (mm)
410.0	En taller	En angle	4	460
		A topall en bisell simple amb taló d'arrel ampli	3	126

Plaques d'ancoratge				
Material	Elements	Quantitat	Dimensions (mm)	Pes (kg)
S275	Placa base	1	200x200x10	3.14
			Total	3.14
B 400 S, Ys = 1.15 (corrugat)	Perns d'ancoratge	4	Ø 10 - L = 190	0.47
			Total	0.47

Node [Serveis Tècnics] Muralla del Tigre 12- Mataró
T/F. 937 906 049 · node@nodearquitectura.cat

node
SERVEIS TÈCNICS

MN. Normativa aplicable

MN 1 Edificació

Relació de la normativa d'edificació d'aplicació al projecte i que s'ha tingut en compte en el desenvolupament del mateix, per a la justificació dels requisits bàsics de l'edificació.

Juliol 2025

El Decret 462/1971 del *Ministerio de la Vivienda* (BOE: 24/3/71): *"Normas sobre redacción de proyectos y dirección de obras de edificación"*, estableix que en la memòria i en el plec de prescripcions tècniques particulars de qualsevol projecte d'edificació es faci constar expressament l'observança de les *normas de la presidencia del gobierno* i les del *ministerio de la vivienda* sobre la construcció vigents.

És per això convenient que en la memòria figuri un paràgraf que faci al·lusió a l'esmentat decret i especifiqui que en el projecte s'han observat les normes vigents aplicables sobre construcció.

Així mateix, en el plec de prescripcions tècniques particulars s'inclourà una relació de les normes vigents aplicables sobre construcció i es remarcarà que en l'execució de l'obra s'observaran les mateixes.

El marc normatiu actual de l'edificació es basa en la Llei d'Ordenació de l'Edificació, que es desplega amb el Codi tècnic de l'Edificació, CTE, i es complementa amb la resta de reglaments i disposicions d'àmbit europeu, estatal, autonòmic i local. També, cal tenir present que, en molts casos, el text legal remet a altres normes, com UNE-EN, UNE, CEI, CEN.

Paral·lelament, per garantir les exigències de qualitat de l'edificació, les característiques tècniques dels productes, equips i sistemes que s'incorporin amb caràcter permanent als edificis, hauran de dur el marcatge CE, de conformitat amb el Reglament (UE) 2024/3110 i el Reglament (UE) 305/2011 pels quals s'estableixen condicions harmonitzades per a la comercialització de productes de construcció, i els Reglaments que els complementen.

En aquest document d'ajuda la normativa tècnica s'ha estructurat en relació als capítols del projecte per facilitar la seva aplicació. S'ordena en aspectes generals, requisits generals de l'edifici, sistemes constructius i, finalment, documentació complementària del projecte com la certificació energètica o el control de qualitat. S'identifica en color negre la normativa d'àmbit estatal, en color vermell la normativa de l'àmbit català i en color blau es preveuen les possibles ordenances i disposicions municipals.

Aquesta relació de normativa tècnica té caràcter genèric i caldrà adequar-la i completar-la en cada projecte en funció del seu abast i dels usos previstos.

Nota:

Color negre: legislació d'àmbit estatal
Color granate: legislació d'àmbit autonòmic
Color blau: legislació d'àmbit municipal

Node [Serveis Tècnics] Muralla del Tigre 12- Mataró
T/F. 937 906 049 · node@nodearquitectura.cat

node SERVEIS TÈCNICS

Normativa tècnica general d'Edificació

Aspectes generals

Ley de Ordenación de la Edificación, LOE

Ley 38/1999 (BOE: 06/11/99) i les seves posteriors modificacions

Código Técnico de la Edificación, CTE

RD 314/2006, de 17 de març de 2006 (BOE 28/03/2006), modificat per RD 1371/2007 (BOE 23/10/2007) i per RD 1675/2008 (BOE 18/10/2008), i les seves correccions d'errades (BOE 20/12/2007 i 25/01/2008)

Orden VIV 984/2009 (BOE 23/4/2009), i la seva correcció d'errades (BOE 23/09/2009)

RD 173/2010 pel qual es modifica el Codi Tècnic de l'Edificació, en matèria d'accessibilitat i no discriminació a persones amb discapacitat (BOE 11/03/2010)

Ley 8/2013 (BOE 27/6/2013)

Orden FOM/ 1635/2013, d'actualització del DB HE (BOE 12/09/2013) amb correcció d'errades (BOE 08/11/2013)

Orden FOM/588/2017, pel la qual es modifica el DB HE i el DB HS (BOE 23/06/2017)

RD 732/2019, de 20 de desembre de 2019, pel qual es modifica el Codi Tècnic de l'Edificació (BOE 27/12/2019)

RD 450/2022, de 14 de juny de 2022, pel qual es modifica el Codi Tècnic de l'Edificació (BOE 15/06/2022)

Reglamento Europeo de Productos de Construcción *(marcatge CE dels productes, equips i sistemes)*

Reglamento (UE) 2024/3110 (DOUE: 18/12/2024) (d'aplicació obligatòria parcialment a partir del 08/01/2026)

Reglamento (UE) 305/2011, i les seves posteriors modificacions (derogat parcialment pel R. 2024/3110 a partir del 08/01/2040)

Normas para la redacción de proyectos y dirección de obras de edificación

D 462/1971 (BOE: 24/3/71) i la seva posterior modificació

Normas sobre el libro de Ordenes y asistencias en obras de edificación

O 9/6/1971 (BOE: 17/6/71) i les seves posteriors modificacions

Certificado final de dirección de obras

D 462/1971 (BOE: 24/3/71) i la seva posterior modificació

REQUISITS BÀSICS DE QUALITAT DE L'EDIFICACIÓ

Ús de l'edifici

Habitatge

Llei de l'habitatge

Llei 18/2007 (DOGC: 9/1/2008) i correcció errades (DOGC 7/2/2008) i les seves posteriors modificacions

Condicions mínimes d'habitabilitat dels habitatges i la cèdula d'habitabilitat

Node [Serveis Tècnics] Muralla del Tigre 12- Mataró
T/F. 937 906 049 · node@nodearquitectura.cat

D 141/2012 (DOGC 2/11/2012) i la seva posterior modificació

Acreditació de determinats requisits prèviament a l'inici de la construcció dels habitatges

D 282/91 (DOGC:15/01/92)

Altres usos

Segons reglamentacions específiques

Accessibilitat

Condiciones básicas de accesibilidad y no discriminación de las personas con discapacidad para el acceso y utilización de los espacios públicos urbanizados y edificaciones

RD 505/2007 (BOE 113 de l'11/5/2007) i la seva posterior modificació

CTE Part I Exigències bàsiques de seguretat d'utilització i accessibilitat, SUA

CTE DB Document Bàsic SUA Seguretat d'utilització i accessibilitat

RD 314/2006 (BOE 28/03/2006) i les seves posteriors modificacions

Llei d'accessibilitat

Llei 13/2014 (DOGC 4/11/2014) i la seva posterior modificació

Codi d'accessibilitat de Catalunya, de desplegament de la Llei 13/2014

D 209/2023 (DOGC 30/11/23) i la seva posterior correcció d'errades

Seguretat estructural

CTE Part I Exigències bàsiques de Seguretat Estructural, SE

CTE DB SE Document Bàsic Seguretat Estructural, Bases de càlcul

CTE DB SE AE Document Bàsic Accions a l'edificació

RD 314/2006 (BOE 28/03/2006) i les seves posteriors modificacions

Seguretat en cas d'incendi

CTE Part I Exigències bàsiques de seguretat en cas d'incendi, SI

CTE DB SI Document Bàsic Seguretat en cas d'Incendi

RD 314/2006 (BOE 28/03/2006) i les seves posteriors modificacions

Reglamento de seguridad contra incendios en los establecimientos industriales, RSCIEI

RD 164/2025, (BOE: 10/04/2025)

Prevenció i seguretat en matèria d'incendis en establiments, activitats, infraestructures i edificis.

Llei 3/2010 del 18 de febrer (DOGC: 10.03.10) i les seves posteriors modificacions

Instruccions tècniques complementàries, SPs

Ordre INT/322/2012, INT/323/2012 i INT/324/2012 (DOGC 25/10/2012)

Ordre ISP/19/2025, ISP/20/2025 i ISP/28/2025 (DOGC 24/02/2025, 03/03/2025)

Ordenança Municipal de protecció en cas d'incendi de Barcelona, OMCPI 2008 (només per projectes a Barcelona)

Seguretat d'utilització i accessibilitat

CTE Part I Exigències bàsiques de seguretat d'utilització i accessibilitat, SUA

CTE DB SUA Document Bàsic Seguretat d'Utilització i Accessibilitat

SUA-1 Seguretat enfront al risc de caigudes

SUA-2 Seguretat enfront al risc d'impacte o enganxades

SUA-3 Seguretat enfront al risc "d'aprisionament"

Node [Serveis Tècnics] Muralla del Tigre 12- Mataró
T/F. 937 906 049 · node@nodearquitectura.cat

node
SERVEIS TÈCNICS

SUA-5 Seguretat enfront al risc causat per situacions d'alta ocupació

SUA-6 Seguretat enfront al risc d'ofegament

SUA-7 Seguretat enfront al risc causat per vehicles en moviment

SUA-8 Seguretat enfront al risc causat pel llamp

SUA-9 Accessibilitat

RD 314/2006 (BOE 28/03/2006) i les seves posteriors modificacions

Salubritat

CTE Part I Exigències bàsiques d'Habitabilitat Salubritat, HS

CTE DB HS Document Bàsic Salubritat

HS 1 Protecció enfront de la humitat

HS 2 Recollida i evacuació de residus

HS 3 Qualitat de l'aire interior

HS 4 Subministrament d'aigua

HS 5 Evacuació d'aigües

HS 6 Protecció contra l'exposició al radó

RD 314/2006 (BOE 28/03/2006) i les seves posteriors modificacions

Es regula l'adopció de criteris ambientals i d'ecoeficiència en els edificis

D 21/2006 (DOGC: 16/02/2006) I D 111/2009 (DOGC:16/7/2009)

Protecció enfront del soroll

CTE Part I Exigències bàsiques d'Habitabilitat Protecció davant del soroll, HR

CTE DB HR Document Bàsic Protecció davant del soroll

RD 314/2006 (BOE 28/03/2006) i les seves posteriors modificacions

Ley del ruido

Ley 37/2003 (BOE 276, 18.11.2003) i la seva posterior modificació

Zonificación acústica, objetivos de calidad y emisiones acústicas

RD 1367/2007 (BOE 23/10/2007) i la seva posterior modificació

Llei de protecció contra la contaminació acústica

Llei 16/2002 (DOGC 3675, 11.07.2002) i la seva posterior modificació

Reglament de la Llei 16/2002 de protecció contra la contaminació acústica

Decret 176/2009 (DOGC 5506, 16.11.2009) i les seves posteriors modificacions

Es regula l'adopció de criteris ambientals i d'ecoeficiència en els edificis

D 21/2006 (DOGC: 16/02/2006) i D 111/2009 (DOGC:16/7/2009)

Ordenances municipals

Estalvi d'energia

Node [Serveis Tècnics] Muralla del Tigre 12- Mataró
T/F. 937 906 049 · node@nodearquitectura.cat

CTE Part I Exigències bàsiques d'estalvi d'energia, HE

CTE DB HE Document Bàsic Estalvi d'Energia

- **HE-0 Limitació del consum energètic**
- **HE-1 Condicions per al control de la demanda energètica**
- **HE-2 Condicions de les instal·lacions tèrmiques**
- **HE-3 Condicions de les instal·lacions d'il·luminació**
- **HE-4 Contribució mínima d'energia renovable per cobrir la demanda d'ACS**
- **HE-5 Generació mínima d'energia elèctrica procedent de fonts renovables**
- **HE-6 Dotacions mínimes per a la infraestructura de recàrrega de vehicles elèctrics**

RD 314/2006 (BOE 28/03/2006) i les seves posteriors modificacions.

Es regula l'adopció de criteris ambientals i d'ecoeficiència en els edificis

D 21/2006 (DOGC: 16/02/2006) i D 111/2009 (DOGC:16/7/2009)

NORMATIVA DELS SISTEMES CONSTRUCTIUS DE L'EDIFICI

Sistemes estructurals

CTE DB SE Document Bàsic Seguretat Estructural, Bases de càlcul

- **CTE DB SE AE Document Bàsic Accions a l'edificació**
- **CTE DB SE C Document Bàsic Fonaments**
- **CTE DB SE A Document Bàsic Acer**
- **CTE DB SE M Document Bàsic Fusta**
- **CTE DB SE F Document Bàsic Fàbrica**
- **CTE DB SI 6 Resistència al foc de l'estructura i Annexes C, D, E, F**

RD 314/2006 (BOE 28/03/2006) i les seves posteriors modificacions.

NCSE-02 Norma de Construcción Sismorresistente. Parte general y edificación

RD 997/2002, de 27 de setembre (BOE: 11/10/02)

CE Codi Estructural

RD 470/2021, de 29 de juny, pel qual s'aprova el Codi Estructural i la seva correcció d'errors

NRE-AEOR-93 Norma reglamentària d'edificació sobre accions en l'edificació en les obres de rehabilitació estructural dels sostres d'edificis d'habitatges

O 18/1/94 (DOGC: 28/1/94)

Sistemes constructius

CTE DB HS 1 Protecció enfront de la humitat

CTE DB HS 6 Protecció contra l'exposició al radó

CTE DB HR Protecció davant del soroll

CTE DB HE 1 Condicions per al control de la demanda energètica

CTE DB SE AE Accions en l'edificació

CTE DB SE F Fàbrica i altres

CTE DB SI Seguretat en cas d'Incendi, SI 1 i SI 2, Annex F

CTE DB SUA Seguretat d'Utilització i Accessibilitat, SUA 1 i SUA 2

RD 314/2006 (BOE 28/03/2006) i les seves posteriors modificacions.

Codi d'accessibilitat de Catalunya, de desplegament de la Llei 13/2014

Node [Serveis Tècnics] Muralla del Tigre 12- Mataró
T/F. 937 906 049 · node@nodearquitectura.cat

D 209/2023 (DOGC: 30/11/23) i la seva posterior correcció d'errades.

Es regula l'adopció de criteris ambientals i d'ecoeficiència en els edificis

D 21/2006 (DOGC: 16/02/2006) i D 111/2009 (DOGC:16/7/2009)

Sistema de condicionaments, instal·lacions i serveis

Instal·lacions d'ascensors

CTE DB SUA 9 Seguretat d'utilització i accessibilitat

RD 173/2010 (BOE 11.03.2010)

Codi d'Accessibilitat de Catalunya, de desplegament de la Llei 13/2014

D 209/2023 (DOGC 30/11/23) i la seva posterior correcció d'errades

CTE DB SI 4 Seguretat en cas d'incendi. Instal·lacions de protecció en cas d'incendi *(ascensor d'emergència)*

RD 173/2010 (BOE 11.03.2010)

Requisitos esenciales de seguridad para la comercialización de ascensores y componentes de seguridad de ascensores

RD 203/2016 (BOE: 25/5/2016)

Reglamento de aparatos de elevación y su manutención. Instrucciones Técnicas Complementarias

RD 2291/85 (BOE: 11/12/85) i les seves posteriors modificacions

Instrucción Técnica Complementaria ITC AEM 1 "Ascensores", que regula la puesta en servicio, modificación, mantenimientio e inspección de los ascensores, así como el incremento de la seguridad del parque de ascensores existente

RD 355/2024 (BOE 13/04/2024)

Normes per a la comercialització i posada en servei de les màquines

RD 1644/08 de 10 d'octubre (BOE 11.10.08) i la seva posterior modificació

Se autoriza la instalación de ascensores sin cuarto de máquinas

Resolución 3/4/97 (BOE: 23/4/97) i la seva posterior modificació

Se autoriza la instalación de ascensores con máquinas en foso

Resolución 10/09/98 (BOE: 25/9/98)

Seguretat industrial dels establiments, les instal·lacions i els productes

D 192/2023 (DOGC 09.11.2023)

Instal·lacions de recollida i evacuació de residus

CTE DB HS 2 Recollida i evacuació de residus

RD 314/2006 (BOE 28/03/2006) i les seves posteriors modificacions

Ordenances municipals

Instal·lacions d'aigua

CTE DB HS 4 Subministrament d'aigua

RD 314/2006 (BOE 28/03/2006) i les seves posteriors modificacions

Node [Serveis Tècnics] Muralla del Tigre 12- Mataró
T/F. 937 906 049 · node@nodearquitectura.cat

Criterios técnico-sanitarios de la calidad del agua de consumo, su control y suministro

RD 3/2023, de 10 de gener (BOE 11/01/2023) i la seva correcció d'errades

Requisitos sanitarios para la prevención y el control de la legionelosis

RD 487/2022, de 21 de juny (BOE 22/06/2022) i la seva posterior modificació

Real Decreto 614/2024, de 2 de julio, por el que se modifica el Real Decreto 487/2022

Reglamento d'equips a pressió. Instruccions tècniques complementàries

RD 809/2021, de 21 de setembre (BOE 11/10/2021)

Es regula l'adopció de criteris ambientals i d'ecoeficiència en els edificis

D 21/2006 (DOGC 16/02/2006) I D111/2009 (DOGC:16/7/2009)

Condicions higienicosanitàries per a la prevenció i el control de la legionel·losi

D 352/2004 (DOGC 29/07/2004)

Mesures de foment per a l'estalvi d'aigua en determinats edificis i habitatges (d'aplicació obligatòria als edificis destinats a serveis públics de la Generalitat de Catalunya, així com en els habitatges finançats amb ajuts atorgats o gestionats per la Generalitat de Catalunya)

D 202/98 (DOGC 06/08/98)

Ordenances municipals

Instal·lacions d'aigua calenta sanitària

CTE DB HS 4 Subministrament d'aigua

RD 314/2006 (BOE 28/03/2006) i les seves posteriors modificacions

CTE DB HE 4 Contribució mínima d'energia renovable per cobrir la demanda d'ACS

RD 314/2006 (BOE 28/03/2006) i les seves posteriors modificacions

RITE Reglamento de Instalaciones Térmicas en los Edificios

RD 1027/2007 (BOE: 29/8/2007) i les seves posteriors modificacions

Requisitos sanitarios para la prevención y el control de la legionelosis

RD 487/2022, de 21 de juny (BOE 22/06/2022) i la seva posterior modificació

Condicions higienicosanitàries per a la prevenció i el control de la legionel·losi

D 352/2004 (DOGC 29/07/2004)

Es regula l'adopció de criteris ambientals i d'ecoeficiència en els edificis

D 21/2006 (DOGC 16/02/2006) I D111/2009 (DOGC:16/7/2009)

Instal·lacions d'evacuació

CTE DB HS 5 Evacuació d'aigües

RD 314/2006 (BOE 28/03/2006) i les seves posteriors modificacions

Es regula l'adopció de criteris ambientals i d'ecoeficiència en els edificis

D 21/2006 (DOGC 16/02/2006) I D111/2009 (DOGC16/7/2009)

Ordenances municipals

Instal·lacions de protecció contra el radó

CTE DB HS 6 Protecció contra l'exposició al radó

RD 732/2019, de 20 de desembre de 2019, pel qual es modifica el Codi Tècnic de l'Edificació (BOE 27/12/2019).

Node [Serveis Tècnics] Muralla del Tigre 12- Mataró
T/F. 937 906 049 · node@nodearquitectura.cat

node
SERVEIS TÈCNICS

Instal·lacions tèrmiques

CTE DB HE 2 Condicions de les instal·lacions tèrmiques (remet al RITE)
RD 314/2006 (BOE 28/03/2006) i les seves posteriors modificacions.

RITE Reglamento de Instalaciones Térmicas en los Edificios
RD 1027/2007 (BOE: 29/8/2007) i les seves posteriors modificacions

Requisitos de diseño ecológico aplicables als productes relacionados con la energia
RD 187/2011 (BOE: 3/3/2011)

Requisitos sanitarios para la prevención y el control de la legionelosis
RD 487/2022, de 21 de juny (BOE 22/06/2022) i la seva posterior modificació

Reglamento de equipos a presión. Instrucciones técnicas complementarias
RD 809/2021, de 21 de setembre (BOE 11/10/2021)

Seguretat industrial dels establiments, les instal·lacions i els productes
D 192/2023 (DOGC 09.11.2023)

Condicions higienicosanitàries per a la prevenció i el control de la legionel·losi
D 352/2004 (DOGC 29/07/2004)

Ordenances municipals

Instal·lacions de ventilació

CTE DB HS 3 Qualitat de l'aire interior
RD 314/2006 (BOE 28/03/2006) i les seves posteriors modificacions.

RITE Reglamento de Instalaciones Térmicas en los Edificios
RD 1027/2007 (BOE: 29/8/2007 i les seves posteriors modificacions

CTE DB SI 3.7 Control de fums
RD 314/2006 (BOE 28/03/2006) i les seves posteriors modificacions.

Reglamento de seguridad contra incendios en los establecimientos industriales, RSCIEI
RD 164/2025, (BOE: 10/04/2025)

Ordenances municipals

Instal·lacions de combustibles

Gas natural i GLP

Reglamento técnico de distribución y utilización de combustibles gaseosos y sus instrucciones técnicas complementarias.

ITC-ICG 03 Instalaciones de almacenamiento de gases licuados del petróleo (GLP) en depósitos fijos

ITC-ICG 06 Instalaciones de almacenamiento de gases licuados del petróleo (GLP) para uso propio

ITC-ICG 07 Instalaciones receptoras de combustibles gaseosos

RD 919/2006 (BOE: 4/9/2006) i les seves posteriors modificacions

Reglamento general del servicio público de gases combustibles
D 2913/1973 (BOE: 21/11/73) i les seves posteriors modificacions, derogat en tot allò que contradiguin o s'oposin al que es disposa al "Reglamento técnico de distribución y utilización de combustibles gaseosos y sus instrucciones técnicas complementarias", aprovat pel RD 919/2006

Reglamento de redes y acometidas de combustibles gaseosos e instrucciones

Node [Serveis Tècnics] Muralla del Tigre 12- Mataró
T/F. 937 906 049 · node@nodearquitectura.cat

O 18/11/74 (BOE: 6/12/74) i les seves posteriors modificacions, derogat en tot allò que contradiguin o s'oposin al que es disposa al "Reglamento técnico de distribución y utilización de combustibles gaseosos y sus instrucciones técnicas complementarias", aprovat pel RD 919/2006

Gas-oil

Instrucción Técnica Complementaria MI-IP-03 "Instalaciones Petrolíferas para uso propio"

RD 1523/1999 (BOE: 22/10/1999) i la seva posterior modificació

RD 1427/1997 (BOE: 23/10/1997) i les seves posteriors modificacions

Instal·lacions d'electricitat

REBT Reglamento electrotécnico para baja tensión. Instrucciones Técnicas Complementarias

RD 842/2002 (BOE 18/09/02) i les seves posteriors modificacions

Instrucción Técnica complementaria (ITC) BT 52 "Instalaciones con fines especiales. Infraestructura para la recarga de vehículos eléctricos", del Reglamento electrotécnico de baja tensión, y se modifican otras instrucciones técnicas complementarias del mismo.

RD 1053/2014 (BOE 31/12/2014) i la seva posterior modificació

CTE DB HE-5 Generació mínima d'energia elèctrica

RD 314/2006 (BOE 28/03/2006) i les seves posteriors modificacions.

Actividades de transporte, distribución, comercialización, suministro y procedimientos de autorización de instalaciones de energía eléctrica

RD 1955/2000 (BOE: 27/12/2000) i les seves posteriors modificacions. Obligació de centre de transformació, distàncies línies elèctriques

Reglamento de condiciones técnicas y garantías de seguridad en líneas eléctricas de alta tensión y sus instrucciones técnicas complementarias, ITC-LAT 01 a 09

RD 223/2008 (BOE: 19/3/2008) i les seves posteriors modificacions

Reglamento sobre condiciones técnicas y garantías de seguridad en centrales eléctricas y centros de transformación

RD 337/2014 (BOE: 9/6/2014) i les seves posteriors modificacions

Normas sobre ventilación y acceso de ciertos centros de transformación

Resolució 19/6/1984 (BOE: 26/6/84)

Conexión a red de instalaciones de producción de energía eléctrica de pequeña potencia

RD 1699/2011 (BOE: 8/12/2011) i les seves posteriors modificacions

Procediment administratiu aplicable a les instal·lacions solars fotovoltaiques connectades a la xarxa elèctrica

D 352/2001, de 18 de setembre (DOGC 02.01.02)

Normes Tècniques particulars de FECSA-ENDESA relatives a les instal·lacions de xarxa i a les instal·lacions d'enllaç

Resolució ECF/4548/2006 (DOGC 22/2/2007)

Especificacions particulars i projectes tipus d'Endesa Distribució Eléctrica, SLU.

Resolució de 5 de desembre de 2018 de la Direcció General d'Energia i Mines (BOE: 28/12/2018)

Seguretat industrial dels establiments, les instal·lacions i els productes

D 192/2023 (DOGC 09.11.2023)

Certificat sobre compliment de les distàncies reglamentàries d'obres i construccions a línies elèctriques

Resolució 4/11/1988 (DOGC 30/11/1988)

Vehicle elèctric

HE-6 Dotacions mínimes per a la infraestructura de recàrrega de vehicles elèctrics

RD 450/2022 (BOE 15/06/2022)

Node [Serveis Tècnics] Muralla del Tigre 12- Mataró
T/F. 937 906 049 · node@nodearquitectura.cat

node
SERVEIS TÈCNICS

Instrucción Técnica complementaria (ITC) BT 52 "Instalaciones con fines especiales. Infraestructura para la recarga de vehículos eléctricos", del Reglamento electrotécnico de baja tensión, y se modifican otras instrucciones técnicas complementarias del mismo.

RD 1053/2014 (BOE 31/12/2014) i la seva posterior modificació

Instal·lacions fotovoltaiques

REBT Reglamento electrotécnico para baja tensión. Instrucciones Técnicas Complementarias

RD 842/2002 (BOE 18/09/02) i les seves posteriors modificacions

Condicions administratives, tècniques i econòmiques de l'autoconsum d'energia elèctrica

RD 244/2019 d'autoconsum (BOE 06/04/2019) i les seves posteriors modificacions

Ordenances municipals

Instal·lacions d'il·luminació

CTE DB HE-3 Condicions de les instal·lacions d'il·luminació

RD 314/2006 (BOE 28/03/2006) i les seves posteriors modificacions.

CTE DB SUA-4 Seguretat enfront al risc causat per il·luminació inadequada

RD 314/2006 (BOE 28/03/2006) i les seves posteriors modificacions.

REBT ITC-28 Instal·lacions en locals de pública concurrència

RD 842/2002 (BOE 18/09/02) i les seves posteriors modificacions

Llei d'ordenació ambiental de l'enllumenament per a la protecció del medi nocturn

Llei 6/2001 (DOGC 12/6/2001) i les seves posteriors modificacions

Instal·lacions de telecomunicacions

Infraestructuras comunes en los edificios para el acceso a los servicios de telecomunicación

RD Ley 1/98 de 27 de febrero (BOE: 28/02/98) i les seves posteriors modificacions

Reglamento regulador de las infraestructuras comunes de telecomunicaciones para el acceso a los servicios de telecomunicación en el interior de las edificaciones

RD 346/2011 (BOE 1/04/2011) i les seves posteriors modificacions

Orden ITC/1644/2011, por la que se desarrolla el reglamento regulador de las infraestructuras comunes de telecomunicaciones para el acceso a los servicios de telecomunicación en el interior de las edificaciones, aprobado por el RD 346/2011

ITC/1644/2011, de 10 de juny. (BOE 16/6/2011) i les seves posteriors modificacions

Procedimiento a seguir en las instalaciones colectivas de recepción de televisión en el proceso de su adecuación para la recepción de TDT y se modifican determinados aspectos administrativos y técnicos de las infraestructuras comunes de telecomunicación en el interior de los edificios

Ordre ITC/1077/2006 (BOE: 13/4/2006)

Instal·lacions de protecció contra incendis

RIPCI Reglamento de Instalaciones de Protección Contra Incendios

RD 513/2017 (BOE 12/6/2017) i les seves posteriors modificacions

CTE DB SI 4 Instal·lacions de protecció en cas d'incendi

RD 314/2006 (BOE 28/03/2006) i les seves posteriors modificacions.

Node [Serveis Tècnics] Muralla del Tigre 12- Mataró
T/F. 937 906 049 · node@nodearquitectura.cat

node
SERVEIS TÈCNICS

Reglamento de seguridad contra incendios en los establecimientos industriales, RSCIEI
RD 164/2025, (BOE: 10/04/2025)

Instal·lacions de protecció al llamp

CTE DB SUA-8 i Annex B Seguretat enfront al risc causat per l'acció del llamp
RD 314/2006 (BOE 28/03/2006) i les seves posteriors modificacions.

Certificació energètica dels edificis

Procedimiento Básico para la certificación energética de los edificios
Real Decreto 390/2021 (BOE 02/06/2021)

Control de qualitat

Marc general

Código Técnico de la Edificación, CTE
RD 314/2006 (BOE 28/03/2006) i les seves posteriors modificacions.

CE Código Estructural. Capítulo 5. Bases generales para la gestión de la calidad de las estructuras
RD 470/2021, de 29 de juny (BOE 10/08/2021) i la seva correcció d'errors

Control de qualitat en l'edificació d'habitatges
D 375/1988 (DOGC: 28/12/88) i les seves posteriors modificacions

Normatives de productes, equips i sistemes (no exhaustiu)

Disposiciones para la libre circulación de los productos de construcción
Reglamento (UE) 2024/3110 (DOUE: 18/12/2024) (d'aplicació obligatòria parcialment a partir del 08/01/2026)
Reglamento (UE) 305/2011, i les seves posteriors modificacions (derogat parcialment pel R. 2024/3110 a partir del 08/01/2040)

Clasificación de los productos de construcción y de los elementos constructivos en función de sus propiedades de reacción y de resistencia frente al fuego
RD 842/2013 (BOE: 23/11/2013)

UC-85 recomanacions sobre l'ús de cendres volants en el formigó
O 12/4/1985 (DOGC: 3/5/85)

RC-16 Instrucción para la recepción de cementos
RD 256/2016 (BOE: 25/6/2016) i la seva posterior modificació

Criteris d'utilització en l'obra pública de determinats productes utilitzats en l'edificació
R 22/6/1998 (DOGC 3/8/98)

Gestió de residus de construcció i enderrocs

Regulador de la producción y gestión de los residuos de construcción y demolición
RD 105/2008, d'1 de febrer (BOE 13/02/2008)

Programa de Prevención y Gestión de Residus y Recursos de Catalunya (PRECAT 20)
RD 210/2018, del 6 d'abril (BOE 16/4/2018) i les seves posteriors modificacions

Node [Serveis Tècnics] Muralla del Tigre 12- Mataró
T/F. 937 906 049 · node@nodearquitectura.cat

Residuos y suelos contaminados para una economía circular

Llei 7/2022, de 8 d'abril (BOE 09/04/2022)

Normas generales de valorización de materiales naturales excavados para su utilización en operaciones de relleno y obras distintas a aquellas en las que se generaron

Orden APM/1007/2017, de 10 d'octubre (BOE 21/10/2017)

Relación de actividades potencialmente contaminantes del suelo y los criterios y estándares para la declaración de suelos contaminados.

RD 9/2005 (BOE: 18/01/2005)

Text refós de la Llei reguladora dels residus

Decret Legislatiu 1/2009, de 21 de juliol (DOGC 28/7/2009) i les seves posteriors modificacions

Programa de gestió de residus de la construcció de Catalunya (PROGROC), es regula la producció i gestió de residus de la construcció i demolició, i el cànon sobre la deposició controlada dels residus de la construcció.

D 89/2010, 26 juliol (DOGC 6/07/2010) i les seves posteriors modificacions

Utilització dels àrids reciclats procedents de la valorització de residus de la construcció i demolició

ORDRE ACC/9/2023, de 23 de gener (DOGC 26/01/2023)

Llibre de l'edifici

Ley de Ordenación de la Edificación, LOE

Llei 38/1999 (BOE 06/11/99) i les seves posteriors modificacions

Código Técnico de la Edificación, CTE

RD 314/2006 (BOE 28/03/2006) i les seves posteriors modificacions

Llibre de l'edifici per a edificis d'habitatge

D 67/2015 (DOGC 7/8/2015)

Node [Serveis Tècnics] Muralla del Tigre 12- Mataró
T/F. 937 906 049 · node@nodearquitectura.cat

node
SERVEIS TÈCNICS

II. DOCUMENTACIÓ GRÀFICA

DG In Índex de la documentació gràfica

01	Emplaçament	1/1000
02	Estat actual ubicació actual i nova ubicació	1/200
03	Estat actual nova ubicació	1/100 – 1/200
04	Proposta nova ubicació	1/100 – 1/200
05	Nova instal·lació de sanejament i fontaenria	1/20 -1/50 - 1
06	Detalls possible torre de contenció estructural	1/100 – 1/200
07	Detall tanca simple torsió	1/100 – 1/200

Node [Serveis Tècnics] Muralla del Tigre 12- Mataró
T/F. 937 906 049 · node@nodearquitectura.cat

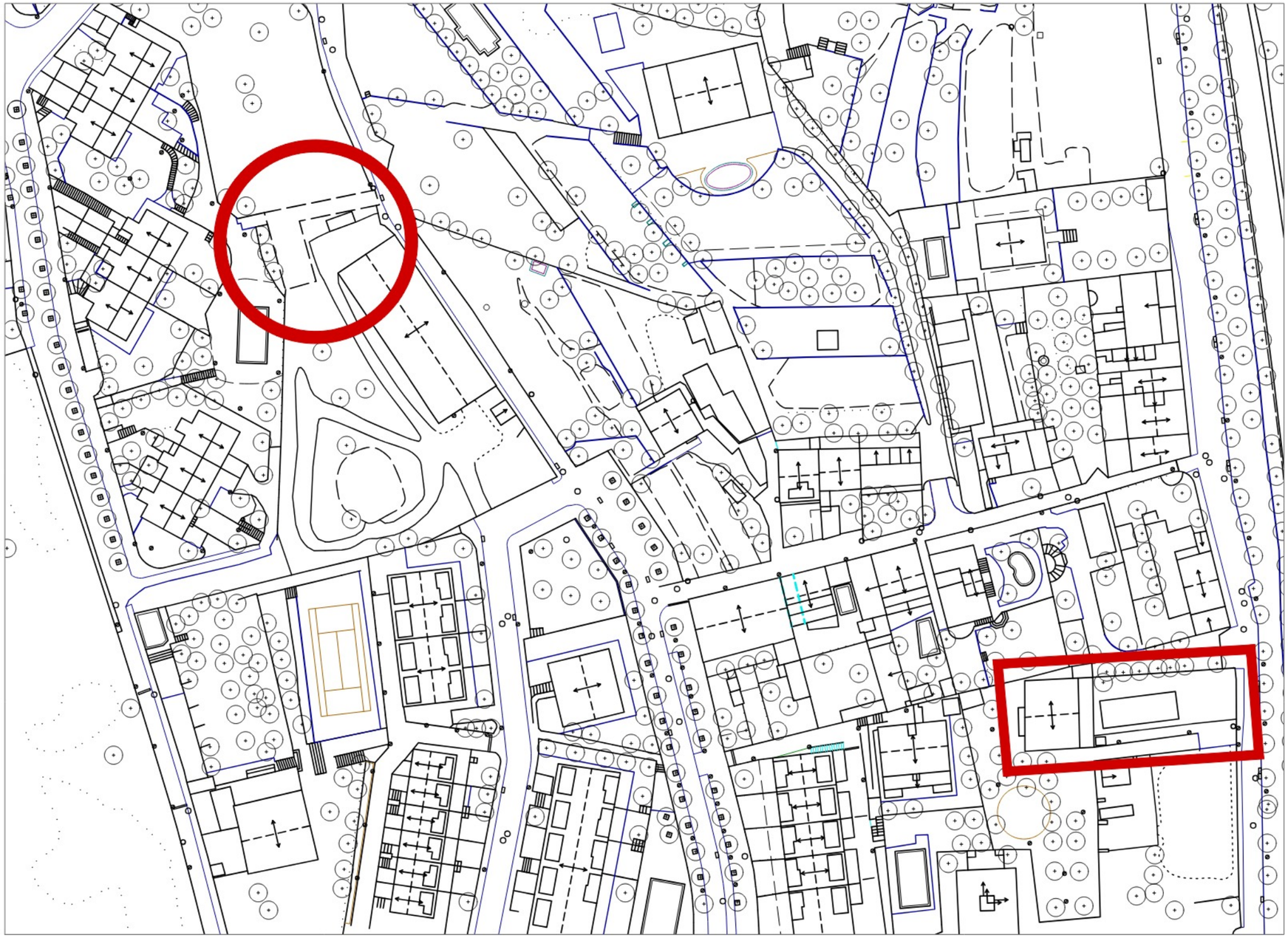

EMPLAÇAMENT 1:1000 0 10 20 30 40 50 100 m

UBICACIÓ ACTUAL CAN GAZA

NOVA UBICACIÓ FÀBRICA DE PINTURES D'ALELLA

PROJECTE TÈCNIC

TRASLLAT DE MÒDULS PRE-FABRICATS A NOVA UBICACIÓ

---

situat al Torrent de Vallbona, 51, 08328 d'Alella

A.01

EMPLAÇAMENT

1:1000

L'ARQUITECTE

ARNAU LLEONART I GASULL

L'INTERESSAT

AJUNTAMENT D'ALELLA

JULIOL 2026

node.cat arquitectura

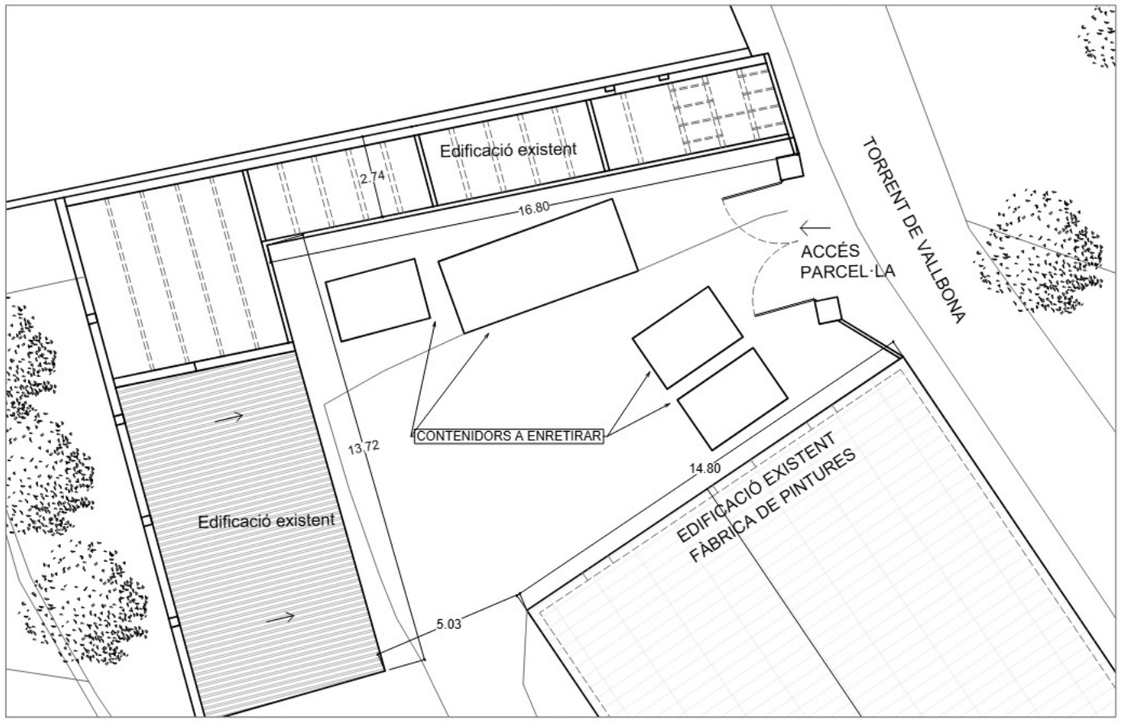

ESTAT ACTUAL DE LA FÀBRICA DE PINTURES D'ALELLA
Planta coberta - 1:200 0 1 2 4 6 8 10 20 m

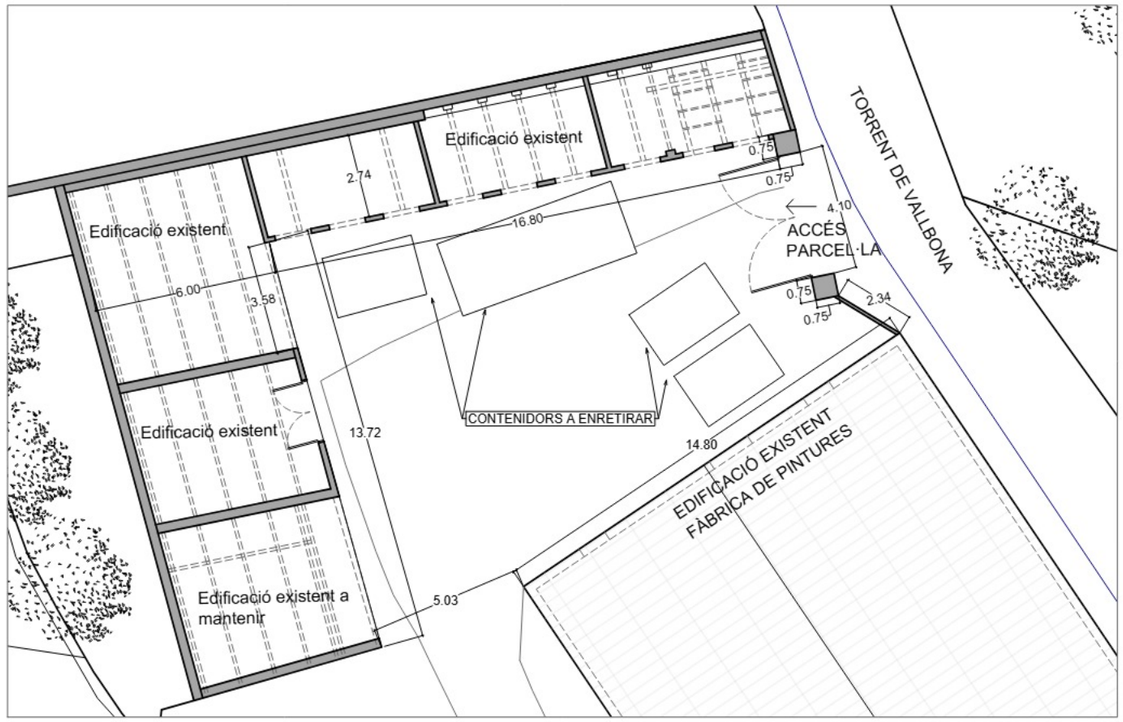

ESTAT ACTUAL DE LA FÀBRICA DE PINTURES D'ALELLA
Planta baixa - 1:200 0 1 2 4 6 8 10 20 m

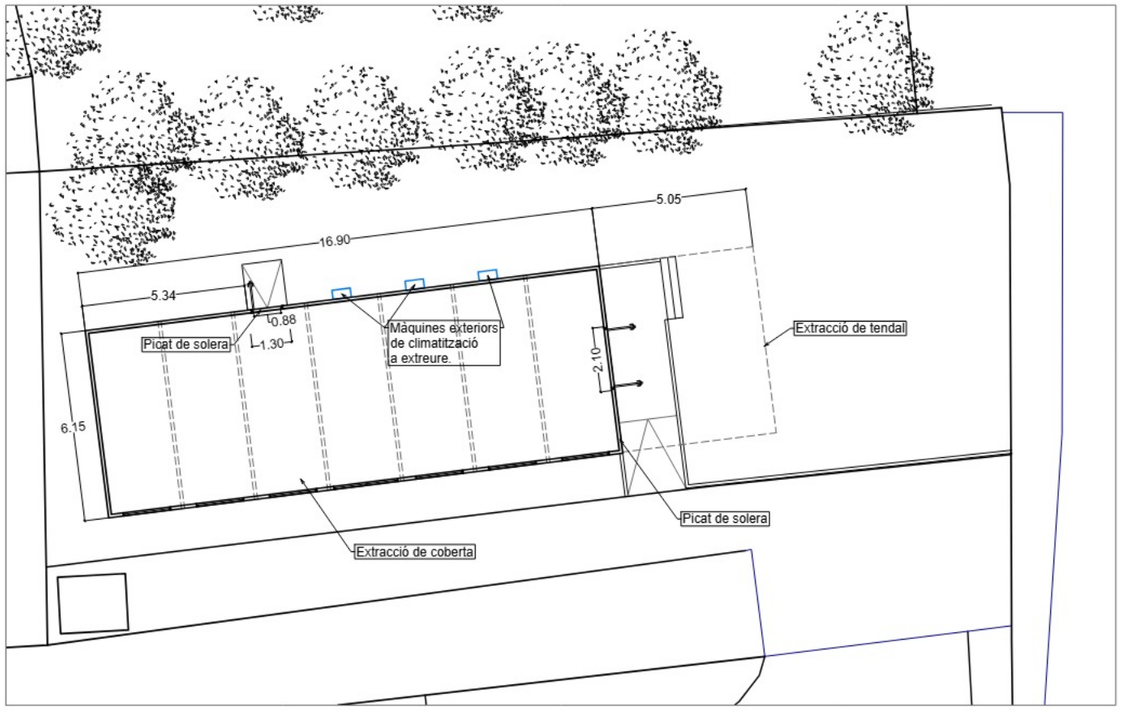

UBICACIÓ ACTUAL MÒDUL A CAN GAZA - 1:200 0 1 2 4 6 8 10 20 m

PROJECTE TÈCNIC

TRASLLAT DE MÒDULS PRE-FABRICATS A
NOVA UBICACIÓ
---
situat al Torrent de Vallbona, 51, 08328 d'Alella

A.02

Estat Actual ubicació actual
Can Gaza i nova ubicació
Fàbrica de Pintures d'Alella

1:200

L'ARQUITECTE

ARNAU LLEONART I GASULL

L'INTERESSAT

AJUNTAMENT D'ALELLA

JULIOL 2026

node.cat
arquitectura

Bigues de formigó

Bigues de fusta

Bigues d'acer

Edificació existent

Edificació existent

Edificació existent a mantenir

2.74

6.00

3.58

16.80

0.75

0.75

4.10

ACCÉS PARCEL·LA

0.75

0.75

2.34

13.72

14.80

5.03

TORRENT DE VALLBONA

EDIFICACIÓ EXISTENT FÀBRICA DE PINTURES

CONTENIDORS A ENRETIRAR

01

02

03

04

ESTAT ACTUAL DE LA FÀBRICA DE PINTURES D'ALELLA - 1:100

0 1 2 4 6 8 10 20 m



Solera

Estructura i parets

Contenidors

ENDERROC 1 - 1:200

0 1 2 4 6 8 10 20 m


1


2


3


4

PROJECTE TÈCNIC

TRASLLAT DE MÒDULS PRE-FABRICATS A NOVA UBICACIÓ

---

situat al Torrent de Vallbona, 51, 08328 d'Alella

A.03

Estat Actual nova ubicació Fàbrica de Pintures d'Alella

1:100
1:200

L'ARQUITECTE

ARNAU LLEONART I GASULL

L'INTERESSAT

AJUNTAMENT D'ALELLA

JULIOL 2026

node.cat arquitectura

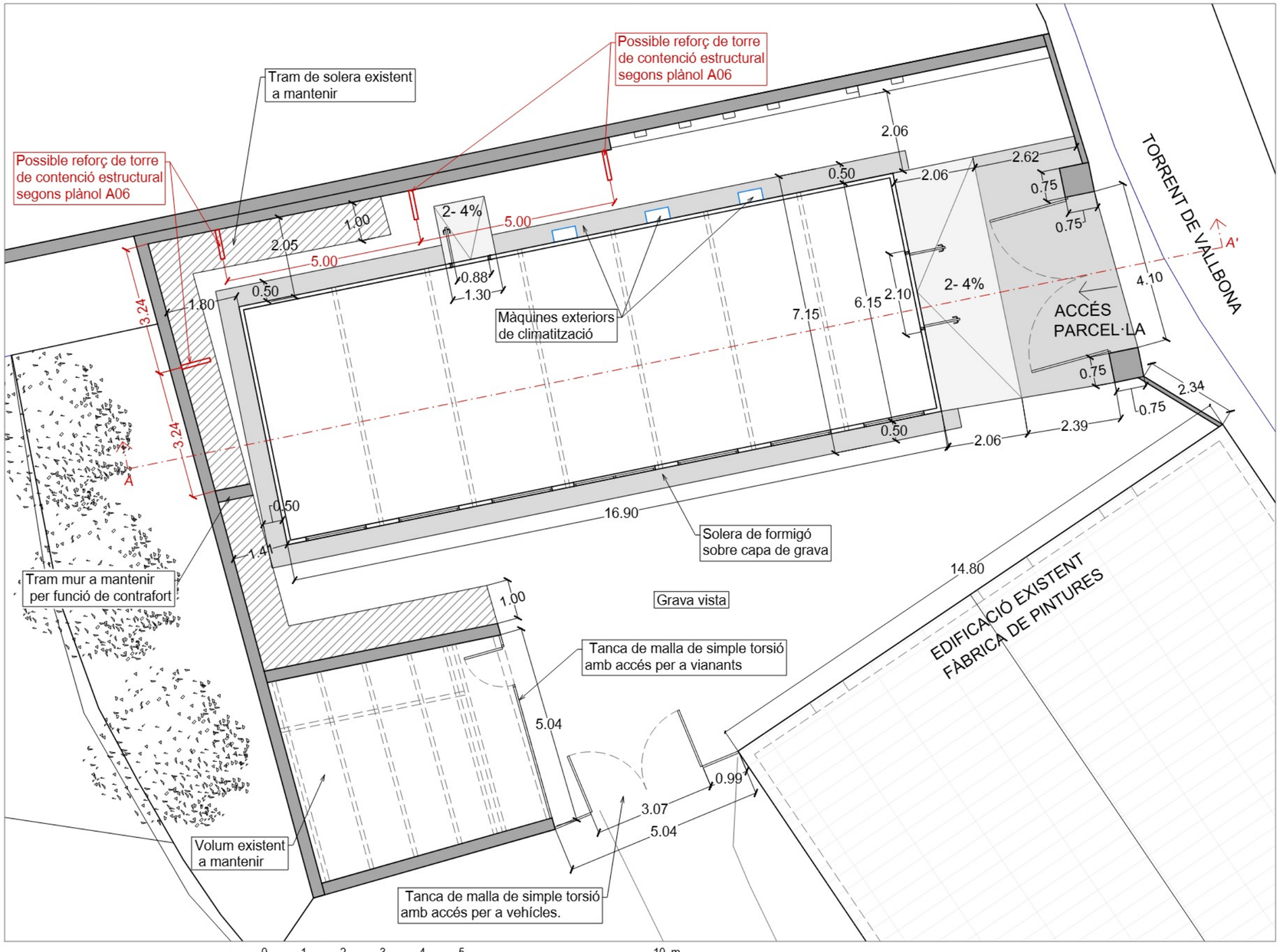

PROPOSTA NOVA UBICACIÓ 1 - 1:100

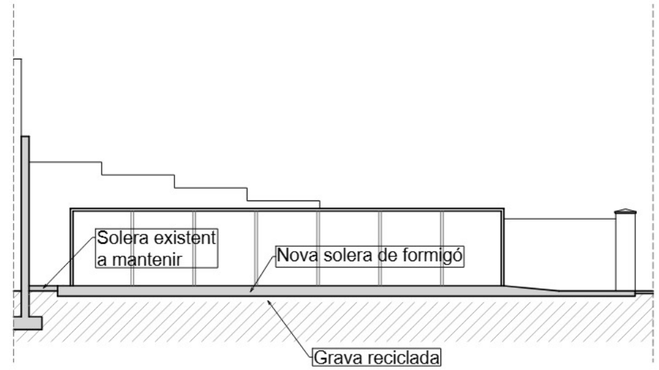

Secció AA' - 1:200

0 1 2 4 6 8 10 20 m

Grava vista

Solera de formigó sobre capa de grava

Solera de formigó amb pendent del 4%

Solera de formigó existent a mantenir

PROJECTE TÈCNIC

TRASLLAT DE MÒDULS PRE-FABRICATS A NOVA UBICACIÓ

---

situat al Torrent de Vallbona, 51, 08328 d'Alella

A.04

Proposta nova ubicació
Fàbrica de Pintures d'Alella

1:100
1:200

L'ARQUITECTE

ARNAU LLEONART I GASULL

L'INTERESSAT

AJUNTAMENT D'ALELLA

JULIOL 2026

node.cat arquitectura

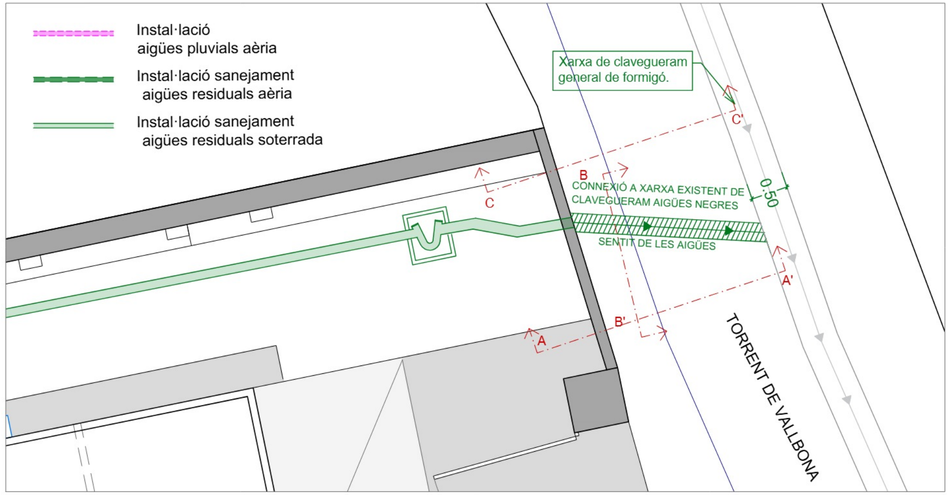

CONNEXIÓ A CLAVEGUERAM - 1:50

0 1 2 2.5 5 m

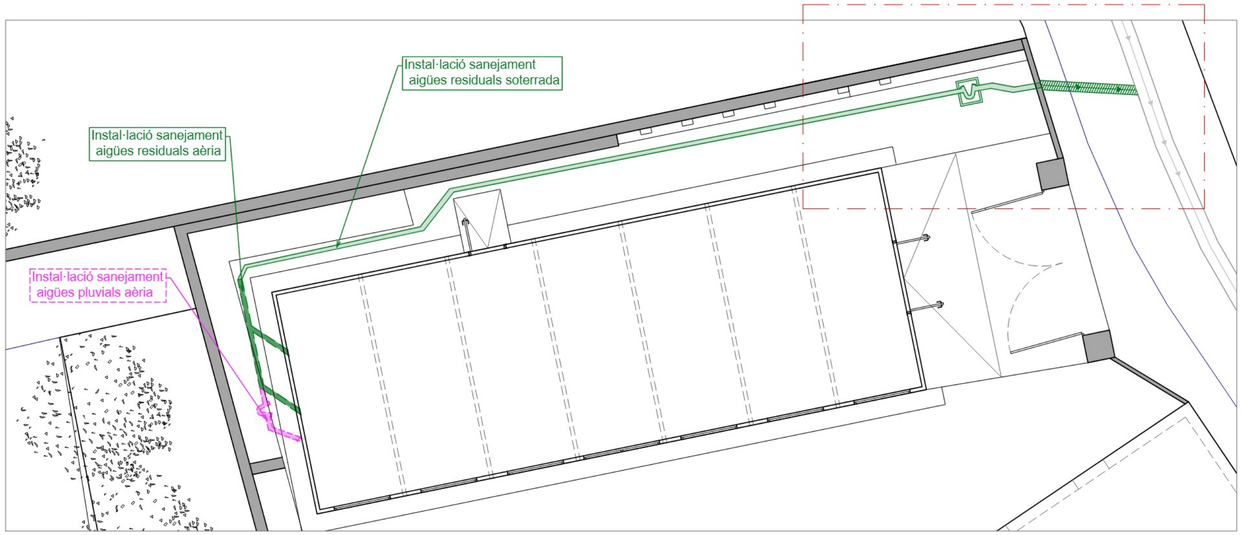

CONNEXIÓ A CLAVEGUERAM - 1:100

0 1 2 3 4 5 10 m

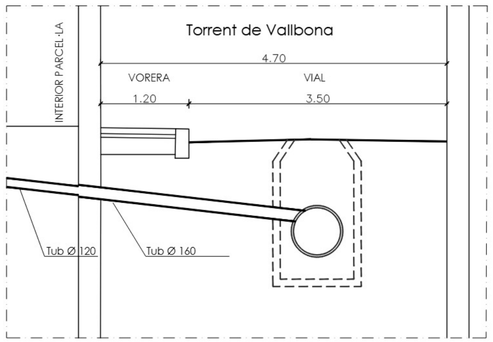

SECCIÓ AA' - 1:50

0 1 2 2.5 5 m

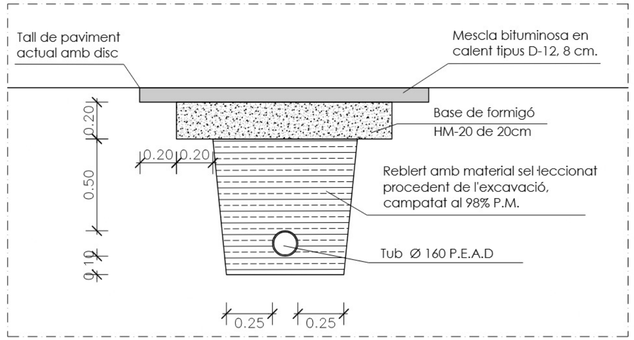

SECCIÓ BB' - 1:20

0 0.5 1 2 m

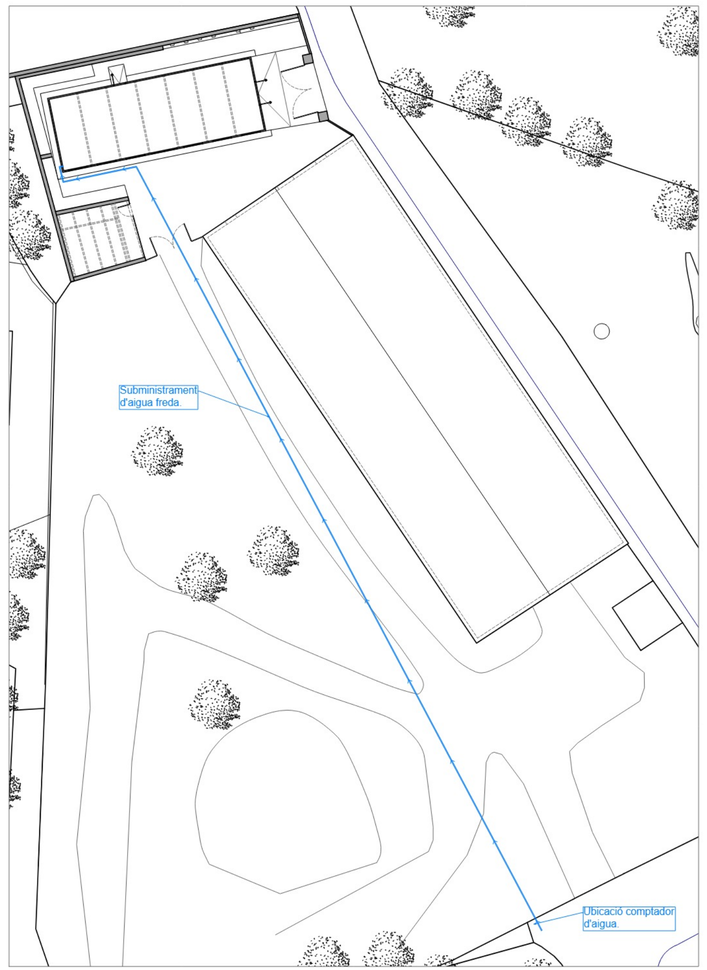

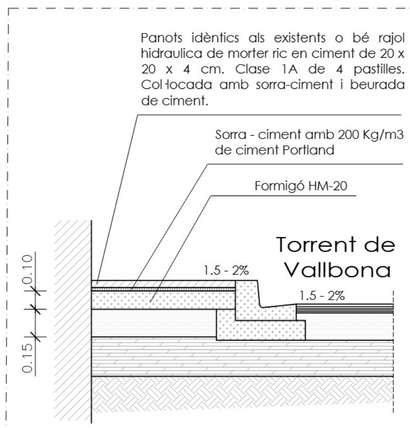

PAVIMENT
La reposició de la rasa en farà amb 8 cm de gruix (com a mínim per a enrasar amb l'existent) d'aglomerat asfàltic en calent d-12 prèvia col·locació de 20cm de formigó en massa HM-200 sobre les terres de reompliment de la rasa que es compactaran al 98% P.M. La llosa de formigó en massa HM-200 tindrà un sobreample de 20cm a cada costat de la rasa. La capa d'aglomerat asfàltic en calet d-12 tindrà un sobreample respecte al formigó de 20 cm a cada costat.

VORERA
La reposició de la vorera s'haurà de realitzar amb una capa 10 cm de formigó HM-200 sobre terres compactades al 98% P.M. i amb panots idèntics als existents.
Per a les rases obertes en zones pavimentades amb aglomerat asfàltic serà necessari el tall del paviment amb disc.

CONNEXIONS AL CLAVEGUERAM MUNICIPAL
La canonada a utilitzar serà: Canonada corrugada de polietilè per a sanejament, de diàmetre mínim 160mm.

SECCIÓ CC' - 1:20

0 0.5 1 2 m

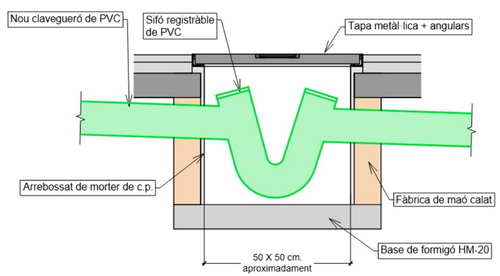

DETALL ARQUETA TIPUS, AMB SIFÓ DE PVC - 1:20

0 0.5 1 2 m

PROJECTE TÈCNIC

TRASLLAT DE MÒDULS PRE-FABRICATS A NOVA UBICACIÓ

---

situat al Torrent de Vallbona, 51, 08328 d'Alella

A.05

Nova instal·lació de sanejament i fontaneria

1:20
1:50
1:100

L'ARQUITECTE

ARNAU LLEONART I GASULL

L'INTERESSAT

AJUNTAMENT D'ALELLA

JULIOL 2026

node.cat arquitectura

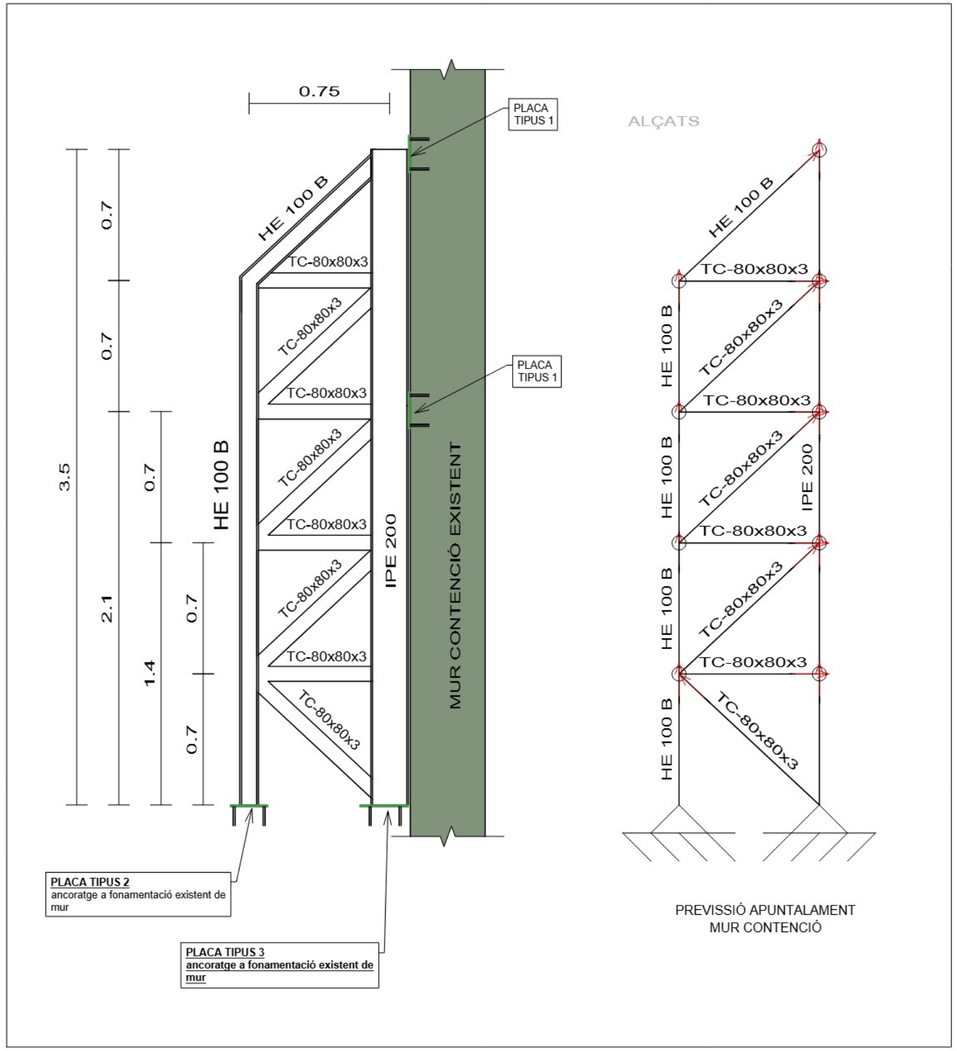

POSSIBLE TORRE DE CONTENCIÓ ESTRUCTURAL

PREVISSIÓ APUNTALAMENT
MUR CONTENCIÓ

DETALL TIPUS 2
ANCORATGE ARRENCADA BASE

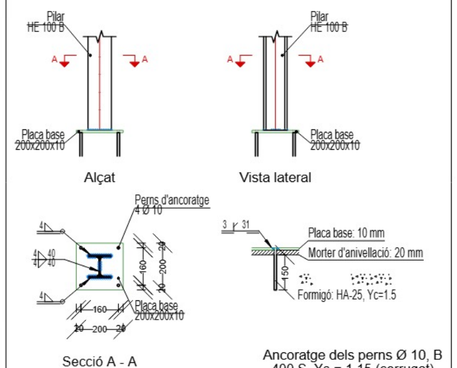

DETALL TIPUS 3
ANCORATGE ARRENCADA BASE

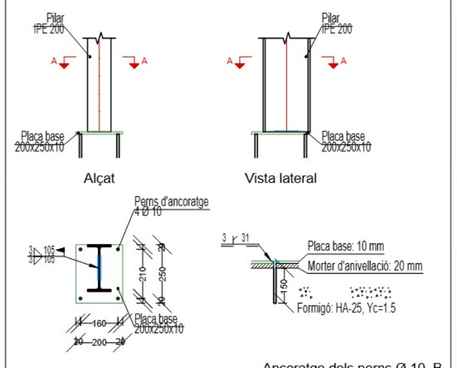

DETALL TIPUS 1
ANCORATGE PERFIL IPN-200 A MUR EXISTENT

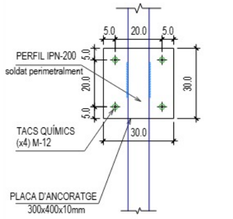

4 perns amb tacs químics d'alta capacitat per placa. Fixació lateral al mur de contenció mitjançant perforacions i connectors de vareta roscada d'acer zincat M12 collades amb resina epoxi de dos components (tac químic d'alt rendiment)

ESTRUCTURA METÀL·LICA

CARACTERÍSTIQUES

TIPUS D'ACER	S-275-JR
LÍMIT ELÀSTIC	2.65 N/cm^2 (2600 Kg/cm^2)
MINORACIÓ DE RESISTÈNCIA	1.15

NORMA A COMPLIR:

CTE SE-A:	"DB SEGURIDAD ESTRUCTURAL - ACERO"
PERFILS:	UNE 36521-72, 36526-73, 36527-73
XAPES I PLATINES:	UNE 36030

ES COMPROVARÀ LA FORMA DELS ELEMENTS (1 DE 5)
LA TOLERÀNCIA MÀXIMA DE FLETXA SERÀ < L/1500 ó <10 mm.

ES PROTEGERAN TOTS ELS ELEMENTS AMB DUES MANS DE PINTURA DE PROTECCIÓ ANTIOXIDACIÓ PRÈVIES A L'ACABAT.

UNIONS DE FORÇA A TOPALL

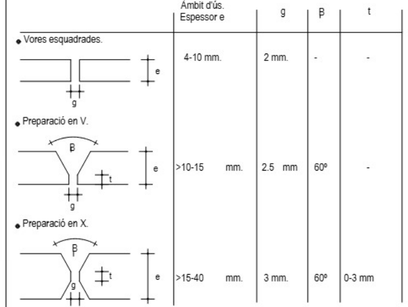

AMBDÚES CARES ACCESSIBLES. Es solda per ambdúes cares

UNIONS METÀL·LIQUES

NORMA A COMPLIR:

SOLDADURES:	CTE SE-A, UNE 14002, 14012, 14022, 14030, 14031, 14038
	també per soldadures a topall: UNE 12011
	també per soldadures en angle: UNE 14011

CONTROL DE SOLDADURES:

EN UNIONS, ES COMPROVARÀ UNA SOLDADURA PER UNITAT. NO ES PERMETEN INTERRUPCIONS DE CORDÓ NI DEFECTES APARENTS.

EN PECES COMPOSTES ES COMPROBARÀ UNA SOLDADURA PER PEÇA. NO ES PERMETEN VARIACIONS DE LONGITUD NI SEPARACIONS QUE QUEDIN FORA DELS ÀMBITS DEFINITS EN EL PROJECTE NI DEFECTES APARENTS.

SEGUINT EL PLA DE CONTROL QUE LA D.F. FIXI OPORTUNAMENT ES FARAN PROBES PER RADIOGRAFIA O LÍQUIDS PENETRANTS DELS CORDONS QUE EN AQUEST ES DICTIN.

PRESCRIPCIONS PER A SOLDADURES

La longitud del cordó de soldadura indicada en els plànols correspon a la longitud eficaç, sense incloure els cràters extrems de cebat i tall d'arc que en cap cas tindran una longitud major a c (éssent c el valor del coll en mm.).

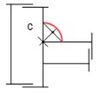

A les soldadures en angle es prendrà el coll c seguint les indicacions dels plànols de detall.

En les soldadures a topall i les estructures sotmeses a càrregues dinàmiques és preceptiu evitar els cràters extrems.

Es prohibeix tot refredament anormal o excessivament ràpid de les soldadures éssent preceptiu prendre les precaucions precises per evitar-ho.

A.06

DETALLS POSSIBLE TORRE DE CONTENCIÓ ESTRUCTURAL

1:100
1:200

L'ARQUITECTE

ARNAU LLEONART I GASULL

L'INTERESSAT

AJUNTAMENT D'ALELLA

JULIOL 2026

node.cat arquitectura

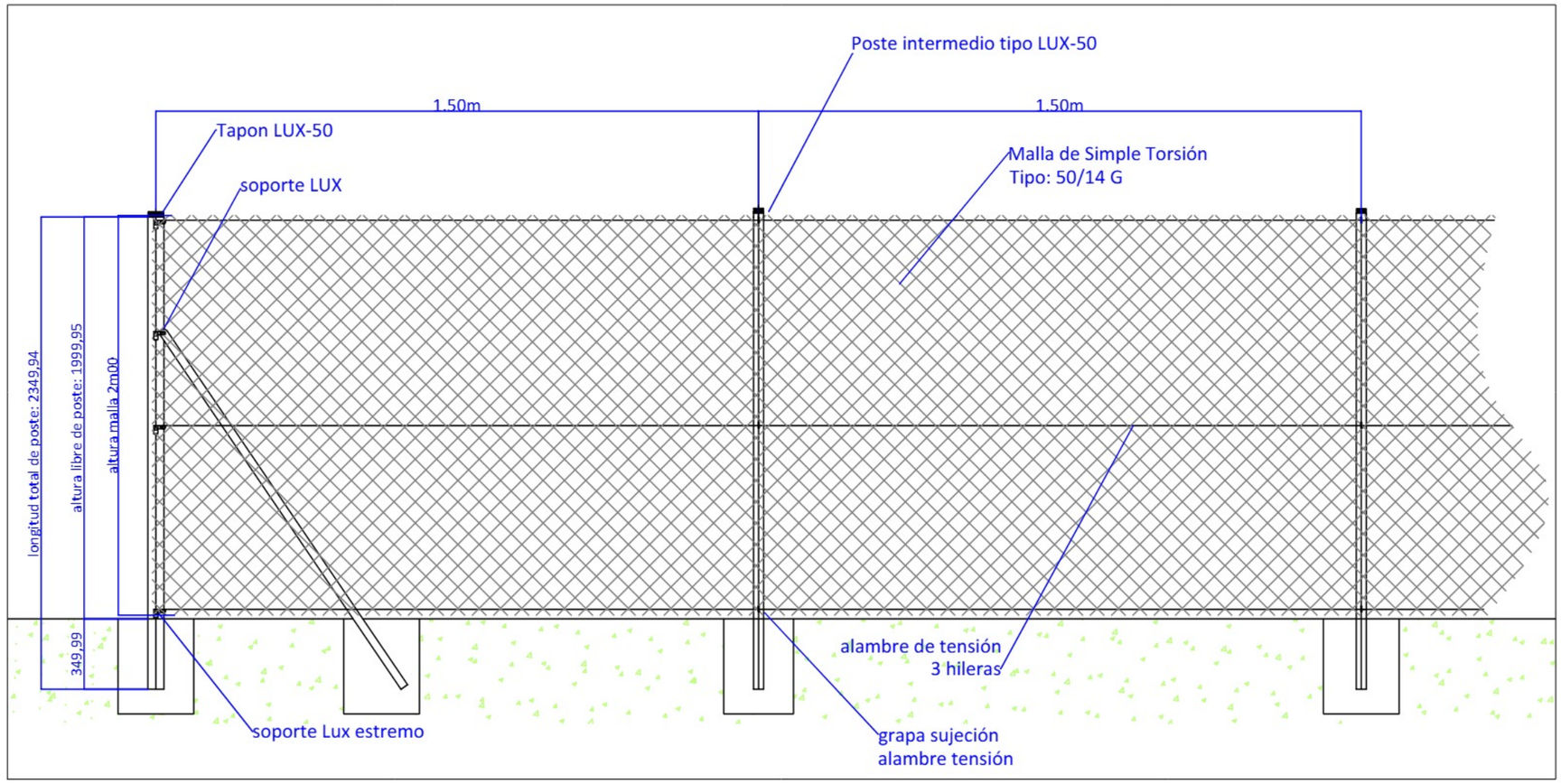

Detall tanca malla simple torsió - SE

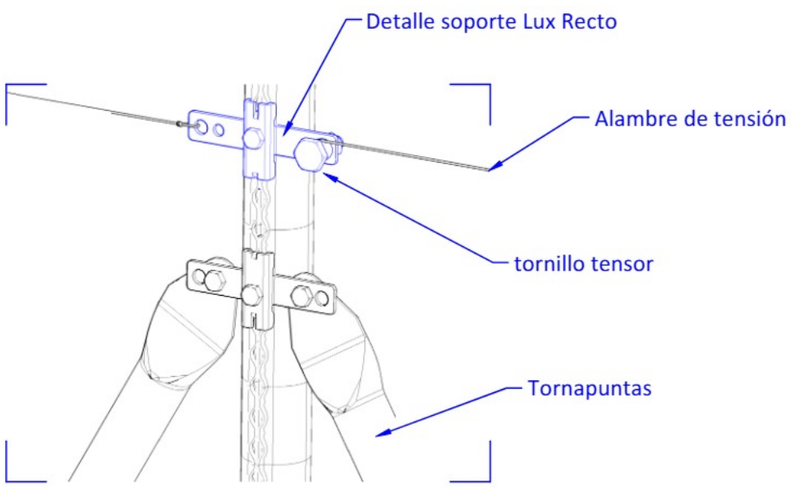

Detall tanca malla simple torsió - SE

PROJECTE TÈCNIC

TRASLLAT DE MÒDULS PRE-FABRICATS A NOVA UBICACIÓ

---

situat al Torrent de Vallbona, 51, 08328 d'Alella

A.07

Detall tanca simple torsió

1:100
1:200

L'ARQUITECTE

ARNAU LLEONART I GASULL

L'INTERESSAT

AJUNTAMENT D'ALELLA

JULIOL 2026

node.cat arquitectura

node
SERVEIS
TÈCNICS

III. ESTAT D'AMIDAMENTS – PRESSUPOST

RESUM PER CAPÍTOLS

PRESSUPOST D'EXECUCIÓ DE MATERIALS.....78.124,15€

13% DESPESES GENERALS SOBRE 78.124,15.....10.156,14€
6% BENEFICI INDUSTRIAL SOBRE 78.124,15.....4.687,45€
Subtotal 92.967,73€

21% IVA SOBRE 92.967,73€.....19.523,22€
TOTAL PRESSUPOST PER CONTRACTE .....112.490,96€

El pressupost d'execució per contracte (IVA inclós) de les obres descrites en aquest Projecte Tècnic es preveuen en la quantitat de CENT DOTZE MIL QUATRE-CENTS NORANTA AMB NORANTA-SET CÈNTIMS (112.490,96 Euros IVA inclòs).

A continuació, s'indica l'amidament i el pressupost desglossat:

Mataró, juliol de 2026

Arnau Lleonart I Gasull, arquitecte
Col·legiat núm 55272

Node [Serveis Tècnics] Muralla del Tigre 12- Mataró
T/F. 937 906 049 · node@nodearquitectura.cat

node
SERVEIS TÈCNICS

PRESSUPOST TRASLLAT MÒDUL EXISTENT DE CAN GAZA A LA FABRICA DE PINTURES D'ALELLA UBICADA AL TORRENT DE VALLBONA 51, A ALELLA

TOTALS

1 Feines consistent en el desmuntatge del conjunt modular (7 mòduls prefabricats de 6,2x2,4m)

1.1 Partida m2 Extracció de coberta

Demolició completa de coberta plana no transitable, Deck, amb mitjans manuals, sense afectar a l'estabilitat dels elements constructius contigus, i càrrega manual sobre camió o contenidor.

	Uts.	Llargada	Amplada	Alçada	Parcial	Subtotal	Preu Unitari	
Coberta	1	16.82	6.11		102.77			
						102.77	**13.50 €**	**1,387.40 €**

1.2 Partida U Desmuntatge de la instal·lació elèctrica.

Unitat de desconnexió de la línia elèctrica d'alimentació (escomesa) dels mòduls prefabricats, des del punt de connexió general o quadre de distribució existent. Inclou els treballs previs de comprovació de l'absència de tensió, tall general de seguretat i consignació de la línia, desconnexió física de conductors d'alimentació i de la xarxa de terra, així com la retirada de mànegues de connexió exterior. Segons les indicacions de la Propietat o la Direcció Facultativa, els treballs inclouran l'anul·lació definitiva de la línia en el seu origen, o bé, l'aïllament i protecció estanca dels extrems dels cables mitjançant borns aïllats o caputxons termoretractils per deixar-la preparada per a futures connexions. Es considera inclosa la part proporcional de desmuntatge de canalitzacions superficials d'enllaç, mitjans auxiliars i gestió de residus. Realitzat per instal·lador autoritzat.

	Uts.	Parcial	Subtotal	Preu Unitari	
Instal·lació elèctrica	1	1.00	1.00	55	**55.00 €**

1.3 Partida U Desmuntatge d'equip d'aire condicionat split i recuperació de gas R32

Unitat de desmuntatge d'equip de climatització tipus split (compost per unitat interior evaporadora i unitat exterior condensadora) que utilitza gas refrigerant R32, per al seu posterior trasllat. Inclou els treballs previs de posada en marxa i realització de la maniobra de recuperació del gas refrigerant (recollida de gas) a l'interior del compressor de la unitat exterior per evitar pèrdues de càrrega. Inclou la desconnexió elèctrica i de control, desconnexió de les línies frigorífiques de coure i desguàs de condensats, desmuntatge físic de la unitat interior de la seva placa de suport, desmuntatge de la unitat exterior dels seus suports de façana i retirada dels propis suports metàl·lics danyats o amortitzats. Tot realitzat per instal·lador frigorista autoritzat, deixant els equips embalats i protegits per al seu transport, i segellant els orificis de pas dels tubs a la façana del mòdul.

	Uts.	Parcial	Subtotal	Preu Unitari	
Instal·lació elèctrica	3	3.00	3.00	65	**195.00 €**

1.4 Partida Ut Desconnexió d'instal·lació de sanejament.

Unitat d'actuació per a la desconnexió física de la xarxa d'evacuació d'aigües residuals que dóna servei als dos sanitaris (WC) dels mòduls prefabricats respecte a la xarxa de clavegueram o arqueta de connexió existent. Inclou el buidat i neteja prèvia dels conductes i sifons dels aparells, desmuntatge dels col·lector d'unió exteriors de PVC o polietilè entre els mòduls i l'arqueta de connexió. Inclou el segellat hermètic i provisional del punt de connexió a l'arqueta d'escomesa mitjançant taps estancs de PVC o morter d'alta adherència per evitar la sortida d'olors, gasos o l'entrada de sòlids o plagues. S'inclouen els treballs de desmuntatge de suports, excavació manual si fos necessari per localitzar el punt d'unió, reomplert i compactació posterior, mitjans auxiliars i transport de runa i materials desmuntats a abocador autoritzat o gestor de residus.

	Uts.	Parcial	Subtotal	Preu Unitari	
Tendal	1	1.00			
			1.00	**75.00 €**	**75.00 €**

1.5 Partida Ut Desconnexió de la xarxa d'aigua potable

Unitat de desconnexió de la xarxa de subministrament d'aigua potable als mòduls prefabricats, des de la clau de pas de l'escomesa de parcel·la o armari de comptador. Inclou el tancament de la clau d'escomesa, buidat i purga de la instal·lació interior dels mòduls per evitar fuites durant el trasllat, desconnexió física del tub d'escomesa general (PE o coure) de la xarxa interior del mòdul i retirada del tram de connexió exterior. Inclou la col·locació de taps de llautó o taps plàstics roscats/soldats amb teflò o material estancant en el punt que queda en actiu per garantir el tancament 100% estanc i segur de la línia de subministrament de la parcel·la. S'inclou la part proporcional de mitjans auxiliars, excavació manual puntual si és necessari, aïllament de la clau de pas contra gelades i transport de residus a gestor autoritzat.

	Uts.	Parcial	Subtotal	Preu Unitari	
Tendal	1	1.00			
			1.00	**45.00 €**	**45.00 €**

Node [Serveis Tècnics] Muralla del Tigre 12- Mataró
T/F. 937 906 049 · node@nodearquitectura.cat

node
SERVEIS TÈCNICS

1.6 Partida m2 Extracció de paret de guix laminat de la zona de lavabo

Enderroc d'envà de plaques de guix laminat (una placa per cara) instal·lades sobre una estructura simple, amb mitjans manuals, sense afectar a l'estabilitat dels elements constructius contigus, i càrrega manual sobre camió o contenidor.

	Uts.	Llargada	Amplada	Alçada	Parcial	Subtotal	Preu Unitari	
Paret Lavabo	1	6.15		3.00	18.45			
						18.45	**15.00 €**	**276.75 €**

1.7 Partida m2 Retirada de paviment de l'interior mòdul

Aixecat de paviment laminat existent a l'interior del mòdul, de lamel·les, amb mitjans manuals, sense deteriorar els elements constructius contigus, i càrrega manual sobre camió o contenidor.
Criteri de valoració econòmica: El preu no inclou la demolició de la base suport.
Inclou: Aixecat de l'element. Retirada i apilament del material aixecat. Neteja de les restes de l'obra. Càrrega manual del material aixecat i restes de l'obra sobre camió o contenidor. Inclou també la retirada del sòcol

	Uts.	Llargada	Amplada	Alçada	Parcial	Subtotal	Preu Unitari	
Paviment	1	16.82	6.11		102.77			
						102.77	**8.00 €**	**822.16 €**

1.8 Partida Ut Desmuntatge de tendal amb trasllat a deixalleria.

Unitat de desmuntatge complet de tendal corredís plegable de 5 x 6m aproximadament, situat a l'accés del mòdul prefabricat, així com de la seva subestructura tubular de suport fixada mecànicament a l'estructura del mòdul. Els treballs inclouen el desmuntatge de la lona i els mecanismes de plegat, el descollament o tall dels perfils i suports metàl·lics de fixació, i la reparació o segellat puntual dels punts d'ancoratge del mòdul per garantir que no hi hagi filtracions d'aigua si aquest queda a la intempèrie durant el trasllat. Inclou el trossejat previ si fos necessari per al seu transport, la càrrega manual, el transport per carretera a deixalleria municipal o gestor de residus autoritzat, i el pagament de les taxes d'abocament corresponents. Es considera inclosa la part proporcional de mitjans auxiliars i de seguretat (com escales o bastides puntuals).

	Uts.	Parcial	Subtotal	Preu Unitari	
Tendal	1	1.00			
			1.00	**220.00 €**	**220.00 €**

1.9 Partida ml Picar les solera de formigó ubicada en l'accés del mòdul donat que es troba parcialment encastada al mòdul.

Metre lineal de tall i picat perimetral de solera de formigó exterior de gruix estimat de 15 cm, executat en la línia de contacte amb el mòdul prefabricat per permetre la seva posterior extracció i moviment. Inclou el tall previ amb serra de disc de diamant per garantir una junta neta i evitar la transmissió de vibracions a l'estructura del mòdul, el picat mecànic del formigó mitjançant compressor pneumàtic o martell trencador elèctric d'alta potència, el tall de les armadures o mallat existent si fos necessari, i la retirada manual de runa i restes de formigó perimetrals. Inclou la recollida, càrrega i transport de la runa generada a contenidor o abocador autoritzat, i el pagament de les corresponents taxes de gestió de residus de la construcció.

	Uts.	Llargada	Amplada	Alçada	Parcial	Subtotal	Preu Unitari	
Accés principal		5			5.00			
Accés lateral		2.3			2.30			
						7.30	**24.00 €**	**175.20 €**

1.10 Partida m2 Picar i retirar totes les soleres existents de formigó ubicada en els dos accesos del mòdul

Enderroc de solera exterior de formigó armat, de gruix estimat de 15 cm,, mitjançant compressor pneumàtic o martell trencador elèctric d'alta potència, i càrrega mecànica sobre camió o contenidor.
Inclou: Demolició de l'element. Fragmentació dels enderrocs en peces manejables. Retirada i arreplegat de enderrocs. Neteja de les restes de l'obra. Càrrega mecànica d'enderrocs sobre camió o contenidor.

	Uts.	Superficie	Parcial	Subtotal	Preu Unitari	
Accés principal		16.5	16.50			
Accés lateral		2.5	2.50			
				19.00	**28.00 €**	**532.00 €**

Node [Serveis Tècnics] Muralla del Tigre 12- Mataró
T/F. 937 906 049 · node@nodearquitectura.cat

node
SERVEIS TÈCNICS

1.11 Partida Pa

Desmuntatge, trasllat dels mòduls a nova ubicació, i muntatge, anivellament mecànic del conjunt modular

Partida alçada a justificar per a l'operació completa de trasllat del conjunt de mòduls prefabricats des de la seva ubicació original fins al nou emplaçament situat a una distància aproximada de 1,5 km. Els treballs inclouen el desmuntatge previ dels elements d'ancoratge existents, l'aixecament amb camió grua d'alt tonatge i capacitat suficient adaptada a les dimensions i pes dels mòduls, el transport per via pública d'acord amb la normativa de trànsit vigent, la descàrrega i posicionament sobre el nou terreny preparat. Inclou el muntatge dels mòduls entre si per refer el conjunt modular, l'anivellament mecànic de precisió, l'ajust d'unions estructurals i de tancaments, i el subministrament i col·locació de falques, perfils d'unió o materials de segellat elastòmer de neoprè necessaris per garantir l'estanquitat i estabilitat del conjunt en la seva posició definitiva.

	Uts.	Parcial	Subtotal	Preu Unitari	
Mòduls	7	7.00			
			7.00	**800.00 €**	**5,600.00 €**

2 Feines consistent en la instal·lació del módul en nova ubicació

2.1 Partida Ut

Lloguer, durant 20 dies naturals, de bastida tubular normalitzada, tipus multidireccional, fins a 10 m d'altura màxima de treball, format per estructura tubular d'acer galvanitzat en calent, de 48,3 mm de diàmetre i 3,2 mm de gruix, sense duplicitat d'elements verticals, compost per plataformes de treball de 60 cm d'ample, disposades cada 2 m d'altura, escala interior amb trapa, barana posterior amb dues barres i entornpeu, i barana davantera amb una barra; per a l'execució d'enderroc i revestiments de paraments exteriors, de 50 m² aproximadament, considerant com a superfície de façana la resultant del producte de la projecció en planta del perímetre més sortint de la façana per l'altura màxima de treball de la bastida. Inclús xarxa flexible, tipus mosquitera monofilament, de polietilè 100%.
Inclou: Revisió periòdica per a garantir la seva estabilitat i condicions de seguretat.

	Uts.	Llargada	Amplada	Alçada	Parcial	Subtotal	Preu Unitari	
	1				1.00			
						1.00	**145.00 €**	**145.00 €**

2.2 Partida Ut

Transport i retirada de bastida tubular normalitzada, tipus multidireccional, fins a 10 m d'altura màxima de treball, format per estructura tubular d'acer galvanitzat en calent, sense duplicitat d'elements verticals i plataformes de treball de 60 cm d'ample; per a execució d'enderroc i revestiments de paraments exteriors, de 50 m².

	Uts.	Llargada	Amplada	Alçada	Parcial	Subtotal	Preu Unitari	
	1				1.00			
						1.00	**150.00 €**	**150.00 €**

2.3 Partida Ut

Muntatge i desmuntatge de bastida tubular normalitzada, tipus multidireccional, fins a 10 m d'altura màxima de treball, format per estructura tubular d'acer galvanitzat en calent, sense duplicitat d'elements verticals i plataformes de treball de 60 cm d'ample; per a execució d'enderroc i revestiments de paraments exteriors, de 50 m² aproximadament, segons plànols de muntatge, considerant una distància màxima de 20 m entre el punt de descàrrega dels materials i el punt més allunyat del muntatge. Inclús muntatge i desmuntatge de xarxa flexible, tipus mosquitera monofilament, de polietilè 100%, accessoris, sistemes de protecció, ancoratges i reposicions.
Inclou: Replanteig dels recolzaments. Neteja i preparació de la superfície de suport i protecció dels espais afectats. Muntatge i col·locació dels components. Col·locació de la plataforma de treball. Col·locació dels elements de protecció, accés i senyalització. Prova de càrrega. Desmuntatge i retirada de la bastida..

	Uts.	Llargada	Amplada	Alçada	Parcial	Subtotal	Preu Unitari	
	1				1.00			
						1.00	**510.00 €**	**510.00 €**

2.4 Partida Ut

Retirada de contenidors existents en la nova ubicació
Retirar contenidors exisntents ubicats a l azona a on han d'anar els nos moduls

	Uts.	Llargada	Amplada	Alçada	Parcial	Subtotal	Preu Unitari	
Contenidor tancat	1				1.00			
Contenidors oberts	3				3.00			
						4.00	**50.00 €**	**200.00 €**

Node [Serveis Tècnics] Muralla del Tigre 12- Mataró
T/F. 937 906 049 · node@nodearquitectura.cat

node
SERVEIS TÈCNICS

2.5 Partida Ut

Enderroc d'edificació existent en la nova ubicació.

Metre quadrat de demolició completa, element a element, combinant mitjans manuals i mecànics d'edificació auxiliar en forma d'"L" de 120 m² de superfície total en planta i fins a 4,50 m d'alçada màxima, adossada a mur de contenció i tanca límit de la finca veïna. L'actuació inclou l'enderroc de 20 m lineals de parets de fàbrica de maó (dels quals 6,00 m lineals són de 30 cm de gruix i 4,50 m d'alçada, i la resta de 15 cm de gruix i alçades variables). S'inclou el desmuntatge de la coberta tancada de 30 m² de superfície i la retirada i tall dels elements de coberta desmantellada (restant 90 m² on només es conserven biguetes mixtes de formigó armat, fusta i perfils puntuals d'acer laminat a la intempèrie). Els treballs incorporen l'apuntalament i consolidació prèvia de seguretat degut a les deficiències de l'estat de conservació de l'edificació, així com l'ús exclusiu de mètodes manuals de precisió en els punts de contacte amb el mur de contenció i mitgeres per garantir-ne l'estabilitat i evitar vibracions. Inclou el regat constant de la zona per minimitzar la pols, la classificació selectiva de residus "in situ", la càrrega mecànica sobre camió, el transport a gestor de residus autoritzat i el pagament de cànons i taxes de deposició d'abocador.

	Uts.	Parcial	Subtotal	Preu Unitari	
	1	1.00	1.00	**3,900.00 €**	**3,900.00 €**

2.6 Partida m2

Desbrossament de tota la vegetació interior i exterior, per tal de netejar la zona d'actuació.

Esbrossada i neteja del terreny amb arbustos, amb mitjans manuals. Comprèn els treballs necessaris per retirar de les zones previstes per a l'edificació o urbanització: arbustos, petites plantes, calcinals, mala herba, brossa, fustes caigudes, runes, escombraries o qualsevol altre material existent, fins a una profunditat no menor que el gruix de la capa de terra vegetal, considerant com mínima 25 cm; i carga manual a camió.

	Uts.	Superficie	Parcial	Subtotal	Preu Unitari	
Zona d'actuació	1	340.00	340.00			
				340.00	**3.25 €**	**1,105.00 €**

2.7 Partida m2

Demolició de solera o paviment de formigó en massa de fins a 15 cm de gruix, amb martell pneumàtic, i càrrega manual sobre camió o contenidor.

	Uts.	Superficie	Parcial	Subtotal	Preu Unitari	
Solera de formigó existent	1	45.00	45.00			
				45.00	**11.21 €**	**504.45 €**

2.8 Partida m2

Repicat de revestiment actual en paraments verticals per tal de preparar la superficie per l'adhesió del nou arrebossat.

Eliminació d'esquerdejat de ciment, aplicat sobre parament vertical exterior de fins a 3 m d'altura, amb mitjans manuals, sense deteriorar la superfície suport, que quedarà al descobert i preparada per al seu posterior revestiment, i càrrega manual sobre camió o contenidor.
Inclou: Eliminació del revestiment. Retirada i arreplegat de enderrocs. Neteja de les restes de l'obra. Càrrega manual d'enderrocs sobre camió o contenidor. Comptabilitzat un 40 % del total

	Uts.	Llargada	Amplada	Alçada	Parcial	Total	60 %	Preu Unitari	
Pilastres	8	0.75		3	18				
Tancament a carrer	2	2.35		2.8	13.16				
	2	2.8		2.8	15.68				
Mur perimetral	1	11.35		3.00	34.05				
	1	12.00		5.00	60.00				
	1	17.10		5.00	85.50				
						226.390	135.83	**22.50 €**	**3,056.27 €**

2.9 Partida m2

Aplicació de nou arrebossat sobre parament vertical previament repicat.

Arrebossat de ciment, a bona vista, aplicat sobre un parament vertical exterior, acabat superficial rugós, amb morter de ciment, tipus GP CSIII W1, prèvia col·locació de malla antiàlcalis amb canvis de material.

	Uts.	Llargada	Amplada	Alçada	Parcial	Total	60 %	Preu Unitari	
Pilastres	8	0.75		3	18				
Tancament a carrer	2	2.35		2.8	13.16				
	2	2.8		2.8	15.68				
Mur perimetral	1	11.35		3.00	34.05				
	1	12.00		5.00	60.00				
	1	17.10		5.00	85.50				
Nou tancament de volum exterior existent	1	5.040		3.000	15.120				
						241.510	144.91	**35.00 €**	**5,071.71 €**

2.10 Partida m2

Pintura siloxànica sobre paraments exteriors de morter

Revestiment protector i decoratiu de paraments verticals exteriors acabats amb morter de ciment o arrebossat mineral, mitjançant l'aplicació de pintura a base de resines de silicona (siloxànica). Els treballs inclouen la preparació prèvia del suport mitjançant raspat de restes de pintura vella adherida, raspallat, neteja de pols, floridura o eflorescències, i la reparació puntual de fissures o petits desperfectes amb morter de reparació adequat. Aplicació d'una primera capa d'imprimació o fixador siloxànic en profunditat per regularitzar l'absorció del suport i millorar l'adherència. Acabat final mitjançant l'aplicació de dues mans de pintura de resina de silicona purificada, altament transpirable al vapor d'aigua, impermeable a l'aigua de pluja (efecte perlat i hidròfug) i resistent als agents atmosfèrics, la contaminació i la proliferació de microorganismes (fongs i algues), en color a determinar per la Direcció Facultativa. S'inclou la part proporcional de protecció de fusteries, vidres, paviment perimetral, mitjans d'andamiatge o escales necessàries i neteja final de l'espai de treball.

	Uts.	Llargada	Amplada	Alçada	Parcial	Total	Preu Unitari	
Pilastres	8	0.75		3	18			
Tancament a carrer	2	2.35		2.8	13.16			
	2	2.8		2.8	15.68			
Mur perimetral	1	11.35		3.00	34.05			
	1	12.00		5.00	60.00			
	1	17.10		5.00	85.50			
Nou tancament de volum exterior existent	1	5.040		3.000	15.120			
						241.510	**20.00 €**	**4,830.20 €**

Node [Serveis Tècnics] Muralla del Tigre 12- Mataró
T/F. 937 906 049 · node@nodearquitectura.cat

node
SERVEIS TÈCNICS

2.11 Partida m2 Pintura sobre paraments verticals, interiors del conjunt modular

Pintura sobre paraments verticals, interiors del conjunt modular, per homogeneïtzar l'estat d'acabat després del trasllat. Els treballs inclouen el raspallat, sanejat i neteja prèvia de les superfícies, l'aplicació d'una capa d'imprimació segelladora o fixadora de fons, la reparació de petites fissures mitjançant massilla plàstica i l'aplicació de dues mans d'acabat, s'utilitzarà **pintura plàstica llisa de primera qualitat** (color a escollir per la DF), rentable i amb certificat d'emissions baixes.

	Uts.	Llargada	Amplada	Alçada	Parcial	Total	Preu Unitari	
	2		6	3	36			
	2	16.70		3.00	100.20			
						136.200	**18.00 €**	**2,451.60 €**

2.12 Partida m2 Pintura sobre paraments verticals exteriors del conjunt modular

Neteja, preparació i pintat exterior dels paraments de xapa metàl·lica lacada o panell sandvitx del conjunt modular per a la seva adequació i protecció a la intempèrie. Els treballs inclouen la neteja mecànica profunda amb aigua a pressió i desgreixant per eliminar brutícia, restes de pol·lució i agents contaminants, així com un suau escatament o matisat superficial per afavorir l'adherència en zones danyades. Aplicació d'una primera capa de pont d'unió mitjançant imprimació antioxidant d'alt ancoratge per a superfícies no poroses (acer galvanitzat/alumini). Acabat final mitjançant l'aplicació de dues mans de pintura/esmalt acrílic de base poliuretà de gran elasticitat, resistent als agents atmosfèrics i als raigs UV, en color a escollir per la Propietat. S'inclou la protecció prèvia de vidres, reixes, paviment perimetral, mitjans auxiliars com escales o bastides i gestió de residus generats.

	Uts.	Llargada	Amplada	Alçada	Parcial	Total	Preu Unitari	
	2		6.15	3	36.9			
	2	16.90		3.00	101.40			
						138.300	**19.00 €**	**2,627.70 €**

2.13 Partida Ut Preparació i pintat complet de porta existent de tanca metàl·lica (dues cares)

Unitat de preparació de superfícies i pintat complet de la porta metàl·lica de dues fulles (superfície total aproximada de 10,25 m² per cara) per ambdues cares, incloent tant la zona de xapa opaca com el tram superior de barrots i punxes. Els treballs incorporen un rascat manual i mecànic profund amb raspall de filferro i paper de vidre per eliminar restes de pintures velles mal adherides, crostes d'òxid i impureses, seguit d'un bufat i desgreixat integral amb dissolvent. Aplicació d'una primera capa d'imprimació antioxidant d'alt rendiment a base de fosfat de zinc (o similar), completament lliure de plom i metalls pesants, com a pont d'unió i protecció anticorrosiva. Acabat final mitjançant l'aplicació de dues mans d'esmalt sintètic o de poliuretà per a exteriors d'alta resistència a la intempèrie i als raigs UV, en color i acabat (brillant, setinat o mat) a determinar per la Direcció Facultativa. S'inclou la protecció de paviments i paraments adjacents, així com la gestió dels residus generats.

	Uts.	Llargada	Amplada	Alçada	Parcial	Total	Preu Unitari	
	1				1.000	1.000	**210.00 €**	**210.00 €**

2.14 Partida m2 Col·locació de capa de grava reciclada per tal de formar la nova solera a sobre.

Reomplert localitzat amb àrid reciclat mixt de formigó i material ceràmic de 40 a 80 mm de diàmetre, sota solera, per drenatge de l'aigua ascendent del nivell freàtic, i compactació en tongades successives de 20 cm d'espessor màxim amb picó vibrant de guiat manual.

	Uts.	Llargada	Amplada	Alçada	Parcial	Subtotal	Preu Unitari	
Capa de grava	1	17.00	6.30		107.10			
						107.10	**16.00 €**	**1,713.60 €**

2.15 Partida m2 Formació de nova solera de formigó en massa per tal de recolzar el mòdul a la nova ubicació.

Solera de formigó amb malla electrosoldada, de 15 cm d'espessor, realitzada amb formigó HM-20/B/20/X0 fabricat en central i abocament des de camió, amb malla electrosoldada superior com a armadura de repartiment, ME 20x20 Ø 5-5 B 500 T 6x2,20 UNE-EN 10080, estès i vibrat manual mitjançant regla vibrant, amb acabat superficial mitjançant remolinador mecànic; amb junts de retracció de 5 mm d'espessor, mitjançant tall amb disc de diamant. Inclús panell de poliestirè expandit de 3 cm d'espessor, per a l'execució de juntes de retracció.

	Uts.	Llargada	Amplada	Alçada	Parcial	Subtotal	Preu Unitari	
Solera	1	18.00	7.20		129.60			
						129.60	**38.50 €**	**4,989.60 €**

2.16 Partida m2 Formació de rampa d'accés.

Formació de rampa d'accés als mòduls prefabricats amb un pendent del 4%, mitjançant solera de formigó armat de 10 cm de gruix. Els treballs inclouen l'anivellament, perfilat i compactació prèvia de la base de suport, la col·locació d'enformants perimetrals de fusta o metàlics (encofrat perdut o recuperable) i la formació de guies per al control de pendents. Subministrament i col·locació d'armadura de repartiment superior mitjançant malla electrosoldada de d'acer tipus ME 20x20 cm de diàmetre 5-5 mm, B 500 T de dimensions 6,00 x 2,20 m segons norma UNE-EN 10080, incloent cavallets de suport per garantir el recobriment, talls i solapes de seguretat. Abocament des de camió de formigó en massa tipus HM-20/B/20/X0 fabricat en central, estès i vibrat manual mitjançant regla vibrant, amb acabat superficial remolinat mecànic (amb helicòpter) per aconseguir una superfície llisa, uniforme i antilliscant. Inclou el tall de juntes de retracció amb disc de diamant quan correspongui, el desencofrat, la neteja de rebaves i el curat del formigó mitjançant reg d'aigua o additiu filmogen d'acord amb el Codi Estructural.

	Uts.	Llargada	Amplada	Alçada	Parcial	Subtotal	Preu Unitari	
Accés principal	1	5.90	1.90		11.21			
Accés secundari	1	1.50	1.20		1.80			
						13.01	**24.00 €**	**312.24 €**

Node [Serveis Tècnics] Muralla del Tigre 12- Mataró
T/F. 937 906 049 · node@nodearquitectura.cat

node
SERVEIS TÈCNICS

2.17 Partida m2 Col·locació de capa de grava vista de canto rodat a la resta de la parcel·la.

Cobriment decoratiu de terreny en zona exterior adjacent als mòduls, mitjançant la col·locació de làmina de polipropilè no teixit (geotextil) de 90 g/m² de massa superficial i permeabilitat a l'aigua de 150 mm/s com a barrera antiherbes. La làmina es col·locarà solapada un mínim de 10 cm en les seves unions i quedarà fixada al terreny mitjançant grapes d'acer corrugat en forma d'U de 8 mm de diàmetre, col·locades amb una densitat mitjana d'1 unitat/m². Inclou el subministrament, transport, estesa i anivellament manual **d'àrid decoratiu tipus grava de canto rodat** de granulometria entre 9 i 12 mm, en color a escollir per la direcció facultativa, fins a assolir un gruix mínim homogeni i compactat de 5 cm (equivalent a un consum aproximat de 75 a 80 kg/m²). El preu inclou la preparació prèvia del suport mitjançant neteja de restes vegetals, així com els talls, retalls i mitjans auxiliars necessaris.

	Uts.	Superficie	Subtotal	Preu Unitari	
Superficie de parcel·la sense edificar	1	232.90			
			232.90	**16.00 €**	**3,726.40 €**

2.18 Partida m3 Excavació de rases en el terreny per a nova connexió de clavagueram

Metre lineal d'excavació en rasa de fins a 0,60 m de profunditat per al pas de col·lector de clavegueram, realitzada amb mitjans mecànics (retroexcavadora de mida petita/mitjana) en qualsevol tipus de terreny inclosos pavimentats prèviament tallats, amb talussos verticals de seguretat autoportants o entubació si fos necessari. Els treballs inclouen la neteja i perfilat de les parets i el fons de la rasa, l'extracció de terres del perímetre de treball i l'apilament temporal de terres o càrrega directa a camió de les terres sobrants per al seu transport a abocador autoritzat.

	Uts.	Llargada	Amplada	Alçada	Parcial	Total	Subtotal	Preu Unitari	
Clavegueram Dins de parcel·la	1	25.00	0.40	0.60	6.00				
Calvegueram tram Carrer	1	0.70	0.70	1.00	0.49				
Subministre Aigua	1	75.00	0.40	0.50	15.00				
						21.49	21.49	**29.00 €**	**623.21 €**

2.19 Partida m3 Reblert de rasa amb material seleccionat procedent de l'excavació (98% P.M.)

Metre cúbic de reomplert de rasa amb terres seleccionades procedents de la mateixa excavació mecànica, netes de pedres de grans dimensions o matèria orgànica. L'estesa del material es farà en tongades d'un gruix màxim de 25-30 cm, compactades amb mitjans mecànics (picó vibrant tipus "rana") fins a aconseguir una densitat seca no inferior al 98% de la màxima obtinguda en l'assaig Proctor Modificat (P.M.). S'inclou la humectació o assecat del material si és necessari, així com els assajos de densitat "in situ" i control de compactació.

	Uts.	Llargada	Amplada	Alçada	Parcial	Subtotal	Preu Unitari	
Clavegueram Dins de parcel·la	1	25.00	0.40	0.60	6.00			
Calvegueram tram Carrer	1	0.70	0.70	1.00	0.49			
Subministre Aigua	1	80.00	0.40	0.50	16.00	22.49	**36.80 €**	**827.63 €**

2.2 Partida ml Instal·lació de sanajemanet soterrada, de 125 mm

Col·lector soterrat de xarxa horitzontal de sanejament, sense pericons, mitjançant sistema integral enregistrable, amb una pendent mínima del 2%, per a l'evacuació d'aigües residuals i/o pluvials, format per tub de polietilè d'alta densitat (PEAD/HDPE) llis, sèrie SN-4, rigidesa anular nominal 4 kN/m², de 125 mm de diàmetre exterior, amb junta elàstica, col·locat sobre llit de sorra de 10 cm d'espessor, degudament compactada i anivellada amb picó vibrant de guiat manual, reblert lateral compactant fins als ronyons i posterior reblert amb la mateixa sorra fins a 30 cm per sobre de la generatriu superior de la canonada. Inclús accessoris, registres, unions, peces especials i lubricant per a muntatge.

	Uts.	Llargada	Amplada	Alçada	Parcial	Total	Subtotal	Preu Unitari	
Col·lector	1	25.00			25.00				
						25.00	25.00	**34.38 €**	**859.50 €**

2.21 Partida m Nova connexió de la instal·lació de sanejament a la xarxa de clavagueram general del municipi Canonada de sanejament de PEAD Ø160 mm

Subministrament i col·locació de tub d'evacuació d'aigües residualsformada per tub de polietilè corrugat (PEAD), rigidesa anular nominal 8 kN/m² de diàmetre exterior de 160 mm i unió mitjançant junta elàstica o soldadura a testa, col·locat en el fons de la rasa excavada. Inclou la preparació de la base de suport enrasada, anells de cautxú, lubricació, talls, connexions amb accessoris homologats (colzes, te) i col·locació a la cota i pendent de disseny requerits, connectant directament a la xarxa existent de clavegueram municipal de formigó ubicada en el mig del torrent de Vallbona, inclosa la part proporcional de connexió a l'escomesa de formigó mitjançant trencament controlat i segellat impermeable d'alta adherència. Amb una pendent mínima del 2%. col·locat sobre llit de sorra de 10 cm d'espessor, degudament compactada i anivellada amb picó vibrant de guiat manual, reblert lateral compactant fins als ronyons i posterior reblert amb la mateixa sorra fins a 30 cm per sobre de la generatriu superior de la canonada.

	Uts.	Llargada	Amplada	Alçada	Parcial	Subtotal	Preu Unitari	
	1	2.60			2.60			
						2.60	**38.00 €**	**98.80 €**

2.22 Partida m Arqueta sifònica de registre "in situ" de sanejament

Unitat de construcció d'arqueta de registre "in situ" de mides interiors 40x40 cm, per a la connexió de la xarxa d'evacuació d'aigües residuals abans de la seva sortida. Executada amb fàbrica de maó calat de gruix mig peu agafat amb morter de ciment, sobre solera de formigó HM-200 de 15 cm de gruix, arrebossada i lliscada per l'interior amb morter de ciment addicionat amb hidròfug per garantir l'estanquitat, amb formació de culató de formigó per al correcte guiat de les aigües i sifó hidràulic incorporat. Inclou marc i tapa de fosa o formigó reblert segons ubicació, i connexions dels col·lectors d'entrada de PVC de diàmetre 110 mm. S'inclou en la mateixa partida la col·locació de sifó en línia de PVC de diàmetre equivalent en la xarxa d'evacuació de pluvials, abans d'incorporar-se de forma directa a la xarxa d'aigües residuals interiors, segons especificacions de disseny de la parcel·la.

	Uts.	Llargada	Amplada	Alçada	Parcial	Subtotal	Preu Unitari	
Arqueta tram final	1	1.00	1.00		1.00			
						1.00	**250.00 €**	**250.00 €**

Node [Serveis Tècnics] Muralla del Tigre 12- Mataró
T/F. 937 906 049 · node@nodearquitectura.cat

node
SERVEIS TÈCNICS

2.23 Partida Ut Instal·lació de sifó en línea.

Sifó en línia de polietilè d'alta densitat (PEAD/HDPE), color teula, de 160 mm de diàmetre.

	Uts.	Llargada	Amplada	Alçada	Parcial	Subtotal	Preu Unitari	
Residual	1				1.00	1.00	**125.00 €**	**125.00 €**

2.24 Partida Ut Instal·lació de sifó en línea.

Sifó en línia de polietilè d'alta densitat (PEAD/HDPE), color teula, de 125 mm de diàmetre.

	Uts.	Llargada	Amplada	Alçada	Parcial	Subtotal	Preu Unitari	
Pluvial	1				1.00	1.00	**82.00 €**	**82.00 €**

2.25 Partida m3 Base de formigó en massa HM-20 de 20 cm de gruix

Metre cúbic de formigó en massa HM-20/P/40/I de consistència plàstica i mida màxima de l'àrid de 40 mm, fabricat en central i abocat des de camió o mitjans auxiliars directament sobre la rasa compactada per conformar la llosa de base de protecció de serveis o base de rodadura. Els treballs inclouen l'estesa, reglatge, vibrat manual o mecànic, anivellament fins a aconseguir un gruix constant de 20 cm i curat del formigó. En la zona de paviment asfàltic de calçada, la llosa tindrà un sobreample de 20 cm a cada costat de la rasa (perpendicular al tall). En la zona de vorera, s'executarà una capa de 10 cm de gruix d'HM-20 sobre el terreny compactat.

	Uts.	Llargada	Amplada	Alçada	Parcial	Subtotal	Preu Unitari	
vorera carrer tram nou clevegueram	1	1.10	1.10	0.20	0.24			
						0.24	**37.05 €**	**8.97 €**

2.26 Partida m2 Paviment d'aglomerat asfàltic en calent D-12 (8 cm gruix)

Paviment d'aglomerat asfàltic (mescla bituminosa en calent) del tipus D-12 (mida màxima d'àrid 12 mm) de gruix mínim de 8 cm després de la compactació, utilitzat per a la reposició de la rasa de calçada i enrasat amb el paviment existent. Els treballs inclouen la preparació prèvia de la base amb reg d'imprimació asfàltica, estesa mecànica o manual de la mescla en calent, anivellament i compactació dinàmica i estàtica amb corró autopropulsat fins a aconseguir una densitat no inferior al 97% de la densitat de laboratori del mètode Marshall, garantint una planeïtat perfecta amb els límits del tall del paviment. Es considera que la capa d'aglomerat tindrà un sobreample de 20 cm a cada costat respecte al límit de la base de formigó inferior.

	Uts.	Llargada	Amplada	Alçada	Parcial	Subtotal	Preu Unitari	
vorera carrer tram nou clavegueram	1	1.60	1.60		2.56			
						2.56	**36.50 €**	**93.44 €**

2.27 Partida m2 Reposició de paviment de vorera amb panot hidràulic

Reposició i acabat de paviment de vorera afectat per l'obertura de la rasa. Els treballs inclouen la col·locació de panots hidràulics grisos de 20x20 cm d'idèntiques característiques als existents a la zona (tipus pastilles, ratlles o flor segons decisió municipal), col·locats amb morter de ciment de dosatge adequat sobre la base de formigó HM-20 de 10 cm prèviament executada. Inclou el tallat de peces per a tancaments, rasantat de vorada de contenció, rejuntat o beurada de ciment blanc/gris en tota la superfície i neteja final de residus adherits.

	Uts.	Llargada	Amplada	Alçada	Parcial	Subtotal	Preu Unitari	
vorera carrer tram nou clavegueram	1	1.60	1.60		2.56			
						2.56	**43.50 €**	**111.36 €**

2.28 Partida Pa Redacció de projecte elèctric de legalització i ampliació de potència

Partida alçada a justificar per a la redacció de la documentació tècnica, Projecte Elèctric d'instal·lació de baixa tensió signat per enginyer competent i direcció d'obra elèctrica per part de la constructora. Els treballs inclouen l'estudi de càrregues per a l'ampliació de potència de 2,3 kW a una potència d'entre 7,00 kW i 8,00 kW, la representació d'esquemes unifilars, plànols de distribució de línies, memòria de càlcul de seccions, gestió i tramitació de l'expedient davant l'entitat de control (EIC), taxes d'inscripció al Canal d'Empresa de la Generalitat i obtenció de la documentació oficial per al subministrament elèctric definitiu de l'activitat.

	Uts.	Llargada	Amplada	Alçada	Parcial	Subtotal	Preu Unitari	
Projecte	1	1.00	1.00		1.00			
						1.00	**800.00 €**	**800.00 €**

2.29 Partida Ut Legalització posterior de la instal·lació elèctrica

Unitat de legalització de la instal·lació de Baixa Tensió del conjunt modular un cop acabats els treballs. Inclou la contractació d'un instal·lador elèctric autoritzat per a la realització de les proves oficials de funcionament, mesura de la resistència de terra, assaig d'aïllament de línies, comprovació de dispars de diferencials i la posterior emissió del Certificat d'Instal·lació Elèctrica (Butlletí elèctric o CIE), incloent el pagament de les taxes col·legials i de registre administratiu fins a l'obtenció del document de posada en servei oficial.

	Uts.	Llargada	Amplada	Alçada	Parcial	Subtotal	Preu Unitari	
	1	1.00	1.00		1.00			
						1.00	**380.00 €**	**380.00 €**

Node [Serveis Tècnics] Muralla del Tigre 12- Mataró
T/F. 937 906 049 · node@nodearquitectura.cat

node
SERVEIS TÈCNICS

2.30 Partida Ut — Substitució de Quadre General de Distribució existent i nou quadre de mòduls

Unitat de subministrament i col·locació de quadre general de distribució elèctrica per donar servei als mòduls prefabricats adaptat a la nova potència sol·licitada (7-8 kW). Inclou caixa de material aïllant autoextingible amb porta transparent de protecció, carril DIN, un interruptor general automàtic (IGA) amb protecció contra sobretensions permanents i transitòries, i un interruptor diferencial de tipus alta sensibilitat. El quadre comptarà amb un mínim de tres línies de sortida independents protegides mitjançant petits interruptors automàtics (PIA) de tall omnipolar: línia 1 per a enllumenat (PIA 10A), línia 2 per a preses de corrent d'ús general (PIA 16A) i línia 3 dedicada exclusivament als equips de climatització tipus split (PIA 20/25A). Inclou la part proporcional de regletes de connexió, xarxa de terra interna, identificació de circuits mitjançant rètols indicadors, provat de circuits i posada en marxa.

	Uts.	Llargada	Amplada	Alçada	Parcial	Subtotal	Preu Unitari	
	1	1.00	1.00		1.00			
						1.00	**490.00 €**	**490.00 €**

2.31 Partida m — Nova línia general elèctrica d'alimentació fins als mòduls

Subministrament i estesa de línia elèctrica de distribució o escomesa des del punt de connexió general del carrer o centralització de comptadors fins a l'entrada del quadre de distribució del conjunt modular. Els treballs inclouen la instal·lació de conductor elèctric de coure unipolar de designació RZ1-K (AS) lliure d'halògens de secció calculada per a la nova potència de 7-8 kW (mínim 3 x 10 mm² o 3 x 16 mm² segons càlcul de caiguda de tensió), allotjat a l'interior de tub protector de polietilè corrugat de doble paret de diàmetre exterior adequat, discorrent de forma soterrada o en canalització existent. S'inclou el passat de cables, connexions als extrems amb terminals aïllats de pressió i el tancament de passatubos mitjançant escuma de poliuretà ignífuga.

	Uts.	Llargada	Amplada	Alçada	Parcial	Subtotal	Preu Unitari	
	1	8.00	1.00		8.00			
						8.00	**16.80 €**	**134.40 €**

2.32 Partida Pa — Reinstal·lació i posada en marxa d'equip d'aire condicionat split

Unitat de muntatge, connexió i posada en servei d'equip d'aire condicionat tipus split (interior i exterior) prèviament desmuntat i traslladat. Inclou la fixació de la placa de suport interior, subministrament i col·locació de nous suports metàl·lics de paret amb amortidors de vibració (silentblocks) per a la unitat exterior a la façana del mòdul en la seva nova ubicació. Inclou la realització de la nova línia frigorífica mitjançant tubs de coure desoxidat deshidratat i aïllament tèrmic de coquilla elastomèrica, cablejat elèctric d'alimentació i interconnexió, i tub de desguàs de condensats de PVC flexible. Inclou la realització de buit a la instal·lació (bomba de buit), prova d'estanquitat del circuit amb nitrogen sec per detectar fuites, obertura de vàlvules per a l'alliberament del gas R32 recuperat, verificació de pressions de funcionament i aportació de la petita part proporcional de gas R32 necessària si hi ha pèrdua de pressió o per excés de longitud de línia. Totalment acabat i en funcionament.

	Uts.				Parcial	Subtotal	Preu Unitari	
Instal·lació elèctrica	3				3.00			
						3.00	195	**585.00 €**

2.33 Partida m — Connexió provisional i posterior d'aigua potable a la nova ubicació

Unitat d'actuació de connexió de la xarxa interior d'aigua dels mòduls prefabricats a la nova clau de pas de la xarxa d'aigua potable del carrer o comptador d'escomesa. Inclou el subministrament i col·locació de canonada de polietilè d'alta densitat (PEAD) de diàmetre adequat a la línia interior (PE32 o PE25), ràpids i connectors de llautó, clau de tall tipus bola de pas total en l'exterior de la façana del mòdul allotjada en arqueta o armari de protecció contra intempèrie. Inclou les proves de pressió i estanquitat de la línia de connexió i de la xarxa de distribució interna dels mòduls per detectar i reparar fuites provocades pel trasllat, deixant la instal·lació en perfecte estat de funcionament.

	Uts.	Llargada	Amplada	Alçada	Parcial	Subtotal	Preu Unitari	
Des de l'escomesa fins als moduls	1	80.00			80.00	80.00	**57.00 €**	**4,560.00 €**

2.34 Partida Ut — Treballs de serralleria per tal de rehabilitat la porta d'accés a la parcel·la de la nova ubicació.

Unitat de rehabilitació mecànica, sanejat i posada a punt de porta de tanca de dues fulles batents d'acer (dimensions aproximades de 2,05 m d'amplada per fulla, fets amb 2,00 m d'alçada de xapa opaca i 0,50 m superior de barrots verticals acabats amb punxa). Els treballs inclouen la substitució d'un tram d'uns 80x20 cm de la xapa inferior que es troba degradada, rovellada i perforada, mitjançant el tall net de la zona afectada, el subministrament i la soldadura contínua de xapa d'acer laminat de gruix equivalent a l'existent, i el posterior repassat i esmerilat de les soldadures. Inclou la revisió de la ferramenta de gir i tancament (gofis, frontisses, passadors i pany), amb desmuntatge puntual, greixat, reparació o substitució dels elements danyats per garantir un funcionament correcte. Inclou la revisió i el reforç dels ancoratges de subjecció mecànica o química als pilars de formigó o parets existents, l'anivellament, l'aplomada i l'ajust de la folgança de les dues fulles per al seu tancament estanc i segur. S'inclouen els mitjans auxiliars, les eines de serralleria i la neteja de la zona de treball.

	Uts.	Llargada	Amplada	Alçada	Parcial	Subtotal	Preu Unitari	
	1				1.00			
						1.00	**350.00 €**	**350.00 €**

Node [Serveis Tècnics] Muralla del Tigre 12- Mataró
T/F. 937 906 049 · node@nodearquitectura.cat

node
SERVEIS TÈCNICS

2.35 Partida Ml Clos de parcel·la amb malla de simple torsió sobre solera de formigó existent

Metre lineal de clos de parcel·la de 2,00 m d'alçada total, format per malla de simple torsió d'acer galvanitzat en calent, de 40 mm de passada de malla i filferro de 1,8 mm de diàmetre. Inclou tubs i pals d'acer galvanitzat de 48 mm de diàmetre exterior i 2,00 m d'alçada lliure, col·locats a una distància màxima de 3,00 m entre ells.
Ancoratge sobre la solera de formigó existent realitzat mitjançant la soldadura en taller d'una pletina/placa de base d'acer galvanitzat de dimensions 120x120 mm i 6 mm de gruix a la testa inferior de cada pal, fixada a la solera mitjançant 4 perns d'expansió mecànica o tacs químics M10 per placa. Inclou filferros de tensat, grapetes, tensors i accessoris de fixació per al correcte tensat de la malla. Totalment instal·lada i alineada. Criteri d'amidament: es mesurarà la longitud real executada, descomptant els buits corresponents a les portes d'accés.

	Uts.	Llargada	Amplada	Alçada	Parcial	Subtotal	Preu Unitari	
Volum existent	1	4.040			4.04			
						4.04	**28.00 €**	**113.12 €**

2.36 Partida Ml Clos de parcel·la amb malla de simple torsió sobre terreny natural

Metre lineal de clos de parcel·la de 2,00 m d'alçada total, format per malla de simple torsió d'acer galvanitzat en calent, de 40 mm de passada de malla i filferro de 1,8 mm de diàmetre. Inclou tubs i pals d'acer galvanitzat de 48 mm de diàmetre exterior i 2,40 m d'alçada total (2,00 m lliures + 0,40 m d'encastament), col·locats a una distància màxima de 3,00 m entre ells.
Inclou l'execució dels treballs d'obra civil de fonamentació mitjançant l'excavació manual o mecànica de daus individuals de dimensions aproximades 30x30 cm de secció i 40 cm de profunditat (0,036[" m"]^3 de volum per dau), la presentació, anivellament i aplomat dels pals, i l'abocament de formigó massís HM-20/B/20/X0 fabricat a l'obra o en central per a la formació del dau de fonamentació. Inclou filferros de tensat, grapetes de fixació, tensors i tots els accessoris necessaris per al perfecte cosit i tensat de la xarxa als pals metàl·lics. Totalment instal·lada, alineada i provada. Criteri d'amidament: es mesurarà la longitud real executada, descomptant els buits corresponents a les portes d'accés.

	Uts.	Llargada	Amplada	Alçada	Parcial	Subtotal	Preu Unitari	
Tanca parcel·la	1	2.100			2.10			
						2.10	**32.00 €**	**67.20 €**

2.37 Partida Ut Porta metàl·lica batent de dues fulles amb malla de simple torsió (3,00 x 2,00 m) de pas per a vehicles.

Subministrament i col·locació de porta metàl·lica exterior de dues fulles batents per a accés de vehicles, de dimensions totals 3,00 x 2,00 m de llum de pas útil, fabricada integralment amb acer galvanitzat en calent. Estructura de les fulles formada per bastidor perimetral tancat pels quatre costats amb tub buit d'acer de 40x40x1,5 mm de secció, i farcit interior realitzat amb malla de simple torsió d'acer galvanitzat (passada de 40 mm i 1,8 mm de diàmetre). El disseny de la porta preveu un espai lliure de separació inferior respecte al paviment o terreny per garantir una obertura fluida.
Inclou frontisses/perns de gir d'alta resistència adaptats per a la seva fixació mecànica o soldada sobre els pilars estructurals del clos perimetral (mesurats en la partida del clos). Incorpora passador vertical al paviment amb topall inferior antiobertura/bloqueig, pany complet de cop i clau amb bombí de seguretat, pom i joc de claus. Inclou el tractament i acabat galvanitzat integral per immersió en calent, ajust i aplomat de les fulles per a un tancament suau. Totalment col·locada i provada.

	Uts.	Llargada	Amplada	Alçada	Parcial	Subtotal	Preu Unitari	
	1				1.00			
						1.00	**730.00 €**	**730.00 €**

2.38 Partida Ut Porta metàl·lica batent d'una fulla amb malla de simple torsió (0,90 x 2,00 m)

Subministrament i col·locació de porta metàl·lica exterior d'una sola fulla batent per a pas de vianants, de dimensions totals 0,90 x 2,00 m de llum de pas útil, fabricada integralment amb acer galvanitzat en calent. Estructura de la fulla formada per bastidor perimetral tancat pels quatre costats amb tub buit d'acer de 40x40x1,5 mm de secció, i farcit interior realitzat amb malla de simple torsió de 40 mm de passada i filferro d'1,8 mm de diàmetre. El disseny de la porta preveu un espai lliure de separació inferior respecte al paviment o terreny per garantir una obertura fluida.

Inclou frontisses/perns de gir d'alta resistència per a la seva fixació sobre els pilars o paraments adjacents (mesurats en la partida del clos). Incorpora pany complet de cop i clau amb bombí de seguretat, maneta interior/exterior i joc de claus. Inclou el tractament i acabat galvanitzat integral per immersió en calent, ajust i aplomat de la fulla. Totalment col·locada i provada.

	Uts.	Llargada	Amplada	Alçada	Parcial	Subtotal	Preu Unitari	
	1				1.00			
						1.00	**335.00 €**	**335.00 €**

Node [Serveis Tècnics] Muralla del Tigre 12- Mataró
T/F. 937 906 049 · node@nodearquitectura.cat

node
SERVEIS TÈCNICS

2.39 Partida m2 Formació de nova coberta

Subministrament i col·locació de doble coberta protectora i aïllant sobre conjunt modular (superfície total aproximada de 16,90 x 6,15 m), amb pendent mínim del 5% per a l'evacuació d'aigües pluvials amb desguàs lliure per la part posterior de la construcció. Inclou la formació de subestructura portant i corretges mitjançant tubs d'acer galvanitzat de secció 50x50x2 mm, fixats mecànicament a l'estructura dels mòduls o pilars mitjançant cargols d'alta resistència o soldadura elèctrica amb posterior tractament de pintura rica en zinc en els punts d'unió. Coberta realitzada amb panell sandvitx autoportant de gruix nominal 40 mm, format per dues xapes d'acer prelacat (exterior i interior) i nucli aïllant de poliuretà (PUR) o poliisocianurat (PIR) d'alta densitat (40 kg/m³). Inclou la col·locació de cargols autoroscants de fixació amb volandera de neoprè/EPDM estanca, remats de xapa d'acer prelacada perfilada per a la coronació superior i tancaments laterals de la coberta, així com els mitjans auxiliars, d'elevació de materials (grua) i equips de protecció col·lectiva i seguretat necessaris per als treballs en alçada.

	Uts.	Llargada	Amplada	Alçada	Parcial	Subtotal	Preu Unitari	
Coberta	1	16.90	6.15		103.94			
						103.94	**72.50 €**	**7,535.29 €**

2.40 Partida m2 Reconstrucció de paret de pladur interior

Metre quadrat de reconstrucció de tancament de paret divisòria de plaques de cartró-guix (pladur) tallada o afectada durant les tasques de separació i trasllat dels mòduls. Inclou el sanejat de les vores existents, la col·locació de l'estructura portant de xapa d'acer galvanitzat (canals i montants) de modulació estàndard, la fixació mecànica de les plaques de cartró-guix a ambdues cares amb les mateixes característiques que l'existent (tipus Standard, Hidròfuga o Ignífuga segons correspongui), la col·locació de banda de segellat acústic perimetral i l'aportació d'aïllament interior de llana de roca. Es considera inclòs el tractament de juntes mitjançant cinta de paper i pasta de juntes en les passades necessàries fins a deixar la superfície totalment llisa i lliure d'imperfeccions, llista per a pintar.

	Uts.	Llargada	Amplada	Alçada	Parcial	Subtotal	Preu Unitari	
Mòduls	1	5.000		3.00	15.00			
						15.00	**48.00 €**	**720.00 €**

2.41 Partida m2 Col·locació de nou paviment interior mòduls

subministrament i col·locació de paviment vinílic continu o en lames de PVC autoportant tipus parquet, de classe d'ús comercial intensiu, col·locat exclusivament a la sala principal del conjunt modular (excloent els lavabos, on es mantindrà el paviment existent). Els treballs inclouen la preparació prèvia del suport mitjançant neteja profunda, aspirat, segellat de fissures i aplicació d'una capa de pasta anivelladora si fos necessari per garantir un suport pla i homogeni. S'inclou el sistema d'unió per clic o encolat complet amb adhesiu acrílic d'alta resistència segons indicacions de la marca, talls i ajustos perimetrals, col·locació de sòcol de fusta o PVC de característiques similars a l'existent i perfils de transició o juntes de dilatació de llautó o alumini anoditzat en accessos i canvis de paviment.

	Uts.	Llargada	Amplada	Alçada	Parcial	Subtotal	Preu Unitari	
Paviment	1	16.82	6.11		102.77			
						102.77	**35.00 €**	**3,596.96 €**

2.42 Partida Ut Torre de contenció estructural en gelosia d'acer per a mur de contenció

Unitat de torre vertical de contenció i apuntalament de mur, de gelosia metàl·lica autoportant en 2D d'alçada total 3,50 m i fons de 75 cm, segons especificacions de plànol. L'estructura estarà fabricada amb perfils d'acer laminat en calent qualitat S275JR, formada per un muntant exterior de perfil HE 100 B, un muntant interior adossat al mur de perfil IPE 200, tancament superior inclinat amb perfil HE 100 B, i diagonalització o reixat interior mitjançant tubs estructurals quadrats de secció 80x80x3 mm (TC). Inclou el subministrament, talls a mida, esmerilat i unió mitjançant soldadura contínua homologada realitzada en taller i obra. Amb un total de 240 kg d'acer col·locat i soldat.

L'ancoratge del conjunt es realitzarà segons els plànols de detall adjunts:
Fixació lateral al mur (Placa Tipus 1 - 2 unitats): Situades a la coronació (nus superior) i a mitjana alçada (alçada 1,40 m), formades per platina d'acer de secció ampliada respecte a l'IPE 200 per permetre el pas dels connectors pels laterals, fixades al mur mitjançant perns d'ancoratge amb vareta roscada i tac químic de resina epòxid d'alta capacitat.

Ancoratge a fonamentació existent (Placa Tipus 2 i Tipus 3): Platines de base de gruix 10 mm soldades a la testa inferior dels perfils verticals HE 100 B i IPE 200, fixades directament sobre la fonamentació de formigó existent del mur de contenció mitjançant perns d'ancoratge d'alta resistència col·lats amb resina epòxid (tacs químics), inclòs el reblert inferior de la base amb morter de ciment d'alta resistència sense retracció (tipus Grout) d'un gruix mitjà de 20 mm per a un perfecte anivellament i transmissió de pressions.
S'inclou la neteja mecànica de l'acer, l'aplicació d'una capa d'imprimació antioxidant epoxi de fosfat de zinc lliure de plom i el posterior acabat protector amb dues mans d'esmalt acrílic de poliuretà per a exteriors resistent als raigs UV, en color a determinar per la Direcció Facultativa.

NOTA: Abans de procedir a l'execució d'aquesta partida, i un cop finalitzat l'enderroc complet de l'edificació annexa, la Direcció Facultativa haurà de revisar "in situ" i validar l'estat d'estabilitat i fissures del mur per confirmar la necessitat tècnica definitiva de la instal·lació d'aquests reforços, així com determinar el nombre final d'unitats de torres a col·locar.

	Uts.	Llargada	Amplada	Alçada	Parcial	Subtotal	Preu Unitari	
Contraforts	4				4.00			
						4.00	**1,300.00 €**	**5,200.00 €**

Node [Serveis Tècnics] Muralla del Tigre 12- Mataró
T/F. 937 906 049 · node@nodearquitectura.cat

node
SERVEIS TÈCNICS

2.43 Partida Ut — Transport de residus inertes amb contenidor.

Transport de mescla sense classificar de residus inerts produïts en obres de construcció i/o demolició, amb contenidor de 7 m³, a abocador específic, instal·lació de tractament de residus de construcció i demolició externa a l'obra o centre de valorització o eliminació de residus. També servei de lliurament, lloguer i recollida en obra del contenidor.
Inclou: Càrrega a camió del contenidor. Transport de residus de construcció a l'abocador específic, instal·lació de tractament de residus de construcció i demolició externa a l'obra o centre de valorització o eliminació de residus.
Inclòs: Cànon d'abocament

	Uts.	Llargada	Amplada	Alçada	Parcial	Subtotal	Preu Unitari	
contenidors	9				1.00	9.00	**230.00 €**	**2,070.00 €**

2.44 Partida Ut — Transport de terres amb camió.

Transport de terres amb camió dels productes procedents de l'excavació de qualsevol tipus de terreny a abocador específic, instal·lació de tractament de residus de construcció i demolició externa a l'obra o centre de valorització o eliminació de residus, situat a una distància màxima de 10 km.
Inclou: Cànon d'abocament per lliurament de terres

	Uts.	Volum	Esponjament		Parcial	Subtotal	Preu Unitari	
contenidors	1	50.000	1.20		60.00	60.00	**5.50 €**	**330.00 €**

2.45 Partida Ut — Prova de servei de coberta.

Prova de servei a realitzar per laboratori acreditat a l'àrea tècnica corresponent, per comprovar l'estanquitat d'una coberta plana de 100 m² de superfície aproximada, mitjançant reg continu a tota la seva superfície.

	Uts.	Llargada	Amplada	Alçada	Parcial	Subtotal	Preu Unitari	
coberta modul	1				1.00	1.00	**410.00 €**	**410.00 €**

2.46 Partida Ut — Assaig de consistència i resistència del formigó d'un mateix lot.

Assaig a realitzar en laboratori acreditat en l'àrea tècnica corresponent, sobre una mostra de formigó fresc, agafada en obra segons UNE-EN 12350-1, per a la determinació de les següents característiques: consistència del formigó fresc mitjançant el mètode d'assentament del con d'Abrams segons UNE-EN 12350-2 i resistència característica a compressió del formigó endurit mitjançant control estadístic amb fabricació i tractament de sis provetes cilíndriques de 15x30 cm del mateix lot segons UNE-EN 12390-2, recapçat i ruptura a compressió de les mateixes segons UNE-EN 12390-3.
Inclou: Desplaçament a obra. Presa de mostres. Realització dels assajos. Redacció d'informe dels resultats dels assajos realitzats.

	Uts.	Llargada	Amplada	Alçada	Parcial	Subtotal	Preu Unitari	
solera base mòduls	2				2.00	2.00	**100.00 €**	**200.00 €**

2.47 Partida Ut — Conjunt d'elements d'abalisament i senyalització provisional d'obres.

Conjunt d'elements d'abalisament i senyalització provisional d'obres, necessaris per al compliment de la normativa vigent en matèria de Seguretat i Salut en el Treball. Inclús manteniment en condicions segures durant tot el període de temps que es requereixi, reparació o reposició, canvi de posició i transport fins al lloc d'emmagatzematge o retirada a contenidor.

	Uts.	Llargada	Amplada	Alçada	Parcial	Subtotal	Preu Unitari	
	1				1.00	1.00	**100.00 €**	**100.00 €**

2.48 Partida Ut — Conjunt d'equips de protecció individual.

Conjunt d'equips de protecció individual, necessaris per al compliment de la normativa vigent en matèria de Seguretat i Salut en el Treball.

	Uts.	Llargada	Amplada	Alçada	Parcial	Subtotal	Preu Unitari	
	1				1.00	1.00	**500.00 €**	**500.00 €**

2.49 Partida Ut — Conjunt de sistemes de protecció col·lectiva.

Conjunt de sistemes de protecció col·lectiva, necessaris per al compliment de la normativa vigent en matèria de Seguretat i Salut en el Treball. Inclús manteniment en condicions segures durant tot el període de temps que es requereixi, reparació o reposició i transport fins al lloc d'emmagatzematge o retirada a contenidor.

	Uts.	Llargada	Amplada	Alçada	Parcial	Subtotal	Preu Unitari	
	1				1.00	1.00	**500.00 €**	**500.00 €**

2.5 Partida Ut — Redacció del pla de seguretat i salut de l'obra

Redacció del pla de seguretat i salut de l'obra, i presentació del pla davant Treball per a la realització de l'obertura del Centre de Treball, inclòs l'obertura del centre de treball, i el llibre de subcontractació

	Uts.	Llargada	Amplada	Alçada	Parcial	Subtotal	Preu Unitari	
	1				1.00	1.00	**450.00 €**	**450.00 €**

IMPORT TOTAL PRESSUPOST D'EXECUCIÓ MATERIAL	**PEM**	**78,124.15 €**
benefici industrial i despeses generals	19%	14,843.59 €
TOTAL Pressupost d'Execució per Contracte	**PEC**	92,967.73 €
IVA	21%	19,523.22 €
	TOTAL	**112,490.96 €**

node
SERVEIS
TÈCNICS

IV. ANNEXES A LA MEMORIA

ANNEX 1. Gestió de Residus
ANNEX 2. Documentació fotogràfica.
ANNEX 3. Plec de Condicions Tècniques.
ANNEX4. Estudi Bàsic de Seguretat i Salut

Node [Serveis Tècnics] Muralla del Tigre 12- Mataró
T/F. 937 906 049 · node@nodearquitectura.cat

node
SERVEIS TÈCNICS

ANNEX 1.

Estudi de gestió de residus.

Node [Serveis Tècnics] Muralla del Tigre 12- Mataró
T/F. 937 906 049 · node@nodearquitectura.cat

node
SERVEIS TÈCNICS

ESTUDI DE GESTIÓ DE RESIDUS

Enderroc, Rehabilitació, Ampliació

REAL DECRETO 210/2018, Programa de prevenció i gestió de residus i recursos de Catalunya (PRECAT20)
REAL DECRETO 105/2008 , Regulador de la producció i gestió de residus de construcció i enderroc

tipus
quantitats
codificació

DECRET 89/2010 (derogat parcialment i modificat), pel que s'aprova el Programa de gestió de residus de la construcció de Catalunya (PROGROC), es regula la producció i gestió dels residus de la construcció i demolició, i el cànon sobre la deposició controlada dels residus de la construcció.

DECRET 21/2006 Adopció de criteris ambientals i d'ecoeficiència als edificis

IDENTIFICACIÓ DE L'EDIFICI

Obra:	TRASLLAT DE MÒDUL PREFABRICATS A NOVA UBICACIÓ		
Situació:	TORRENT DE VALLBONA 51		
Municipi :	ALELLA, 08328	**Comarca :**	VALLÈS OCCIDENTAL

AVALUACIÓ I CARACTERÍSTIQUES DELS RESIDUS

Materials d'excavació (es consideren o no residus, mesurats sense esponjament)

	Codificació residus LER Ordre MAM/304/2002	Pes	Volum
grava i sorra compacta		100,00	50,00
grava i sorra solta		0,00	0,00
argiles		0,00	0,00
terra vegetal		0,00	0,00
pedraplè		0,00	0,00
terres contaminades	170503	0,00	0,00
altres		0,00	0,00
totals d'excavació		**100,00 t**	**50,00 m³**

Destí de les terres i materials d'excavació

	no es considera residu:				és residu:	
	reutilització				**a l'abocador**	
Els materials d'excavació que es reutilitzin a la mateixa obra o en una altra d'autoritzada, no es consideren residu sempre que el seu nou ús pugui ser acreditat. En una mateixa obra poden coexistir terres reutilitzades i terres portades a abocador	mateixa obra		altra obra			
	SI		**NO**		**SI**	

Residus d'enderroc

	Codificació residus LER Ordre MAM/304/2002	Pes/m² (tones/m²)	Pes (tones)	Volum aparent/m² (m³/m²)	Volum aparent (m³)
obra de fàbrica	170102	0,542	4,322	0,512	3,854
formigó	170101	0,084	0,561	0,062	0,414
petris	170107	0,052	0,578	0,082	0,814
metalls	170407	0,004	0,037	0,001	0,007
fustes	170201	0,023	0,154	0,066	0,443
vidre	170202	0,001	0,004	0,004	0,027
plàstics	170203	0,004	0,027	0,004	0,027
guixos	170802	0,027	0,000	0,004	0,000
betums	170302	0,009	0,000	0,001	0,000
fibrociment	170605	0,010	0,027	0,018	0,053
definir altres:		-	0,000	-	0,000
altre material 1		0,000	0,000	0,000	0,000
altre material 2		0,000	0,000	0,000	0,000
totals d'enderroc		0,7556	**5,71 t**	0,7544	**5,64 m³**

Residus de construcció

	Codificació re: Ordre MAM/304/2	Pes/m² (tones/m²)	Pes (tones)	Volum aparent/m² (m³/m²)	Volum aparent (m³)
sobrants d'execució		0,0500	0,0000	0,0896	0,0000
obra de fàbrica	170102	0,0150	0,0000	0,0407	0,0000
formigó	170101	0,0320	0,0000	0,0261	0,0000
petris	170107	0,0020	0,0000	0,0118	0,0000
guixos	170802	0,0039	0,0000	0,0097	0,0000
altres		0,0010	0,0000	0,0013	0,0000
embalatges		0,0380	0,0000	0,0285	0,0000
fustes	170201	0,0285	0,0000	0,0045	0,0000
plàstics	170203	0,0061	0,0000	0,0104	0,0000
paper i cartró	170904	0,0030	0,0000	0,0119	0,0000
metalls	170407	0,0004	0,0000	0,0018	0,0000
totals de construcció			**0,00 t**		**0,00 m³**

INVENTARI DE RESIDUS PERILLOSOS.

Dins l'obra s'han detectat aquests residus perillosos, els quals es separaran i gestionaran per separat per evitar que contaminin altres residus

Materials de construcció que contenen amiant	-	altres	especificar	-
Residus que contenen hidrocarburs	-		especificar	-
Residus que contenen PCB	-		especificar	-
Terres contaminades	-		especificar	-

1 / 6 RESIDUS Enderroc,Rehabilitació i Ampliació Oficina Consultora Tècnica. Col·legi d'Arquitectes de Catalunya mod-05/2018 (Font:"Guia d'aplicació del Decret 201/1994 - Programa LIFE- ITEC")

Node [Serveis Tècnics] Muralla del Tigre 12- Mataró
T/F. 937 906 049 · node@nodearquitectura.cat

node
SERVEIS TÈCNICS

ESTUDI DE GESTIÓ DE RESIDUS

Enderroc, Rehabilitació, Ampliació
minimització
gestió dins obra

2 / 6 RESIDUS Enderroc,Rehabilitació i Ampliació Oficina Consultora Tècnica. Col·legi d'Arquitectes de Catalunya mod-05/2018 (Font:"Guia d'aplicació del Decret 201/1994 - Programa LIFE- ITEC")

MINIMITZACIÓ

PROJECTE. durant l'elaboració del projecte s'han près les següents mesures per tal de minimitzar els residus

1.- S'ha previst reutilitzar en obra parts dels materials que es retiren	
2.- S'han optimitzat les seccions resistents de pilars, jàsseres, parets, fonaments, etc.	si
3.- L'adequació de l'edifici al terreny, genera un equilibri de moviments de terres	-
4.- El sistema constructiu és industrialitzat i prefabricat, es munta en obra sense generar gairebé residus	si
5.-	-
6.-	-

OBRA. a l'obra es duran a terme les accions següents

1.- Emmagatzematge adient de materials i productes	si
2.- Conservació de materials i productes dins el seu embalatge original fins al moment de la seva utilització	si
3.- Els materials granulars (graves, sorres, etc.) es dipositaran en contenidors rígids o sobre superfícies dures	si
4.-	-
5.-	-
6.-	-

ELEMENTS DE CONSTRUCCIÓ REUTILITZABLES

fusta en bigues reutilitzables	0,00 t		0,00 m³
fusta en llates, tarimes, parquets reutilitzables o reciclables	0,00 t		0,00 m³
acer en perfils reutilitzables	0,01 t		0,00 m³
altres :	0,00 t		0,00 m³
Total d'elements reutilitzables	0,01 t		**0,00 m³**

GESTIÓ (obra)

Terres

Excavació / Mov. terres	Volum m³ (+20%)	Reutilització (m³) a la mateixa obra	Reutilització (m³) a altra autoritzada	Terres per a l'abocador volum aparent (m³)
grava i sorra compacta	60,0	40,00	0,00	20,00
grava i sorra solta	0,0	0,00	0,00	0,00
argiles	0,0	0,00	0,00	0,00
terra vegetal	0,0	0,00	0,00	0,00
pedraple	0,0	0,00	0,00	0,00
altres	0,0	0,00	0,00	0,00
terres contaminades	0,0			0,00
Total	**60,0**	**40,00**	**0,00**	**20,00**

SEPARACIÓ DE RESIDUS A OBRA. Cal separar individualitzadament en les fraccions seguents si la generació per cadascú d'ells a l'obra supera les quantitats que segueixen

R.D. 105/2008	tones	Projecte	cal separar	tipus de residu
Formigó	**80**	**0,56**	**no**	**inert**
Maons, teules i ceràmics	**40**	**4,32**	**no**	**inert**
Metalls	**2**	**0,04**	**no**	**no especial**
Fusta	**1**	**0,15**	**no**	**no especial**
Vidres	**1**	**0,00**	**no**	**no especial**
Plàstics	**0,50**	**0,03**	**no**	**no especial**
Paper i cartró	**0,50**	**0,00**	**no**	**no especial**
Especials*	**inapreciable**	**inapreciable**	**si**	**especial**

* Dins els residus especials hi ha inclosos els envasos que contenen restes de matèries perilloses, vernissos, pintures, dissolvents, desencofrants, etc... i els materials que hagin estat contaminats per aquests. Tot i ser difícilment quantificables, estan presents a l'obra i es separaran i tractaran a part de la resta de residus

Malgrat no ser obligada per tots els tipus de residus, s'han previst operacions de destria i recollida selectiva dels residus a l'obra en contenidors o espais reservats pels següents residus

		R.D. 105/2008	projecte*
Inerts	Contenidor per Formigó	no	si
	Contenidor per Ceràmics (maons,teules...)	no	si
No especials	Contenidor per Metalls	no	no
	Contenidor per Fustes	no	no
	Contenidor per Plàstics	no	no
	Contenidor per Vidre	no	no
	Contenidor per Paper i cartró	no	no
	Contenidor per Guixos i altres no especials	no	no
Especials	Perillosos (un contenidor per cada tipus de residu especial)	si	si

* A la cel·la **projecte** apareixen per defecte les dades del R.D. 105/2008. Es permet la posibilitat d'incrementar les fraccions que se separen, per poder-ne millorar la gestió, però **en cap cas es permet no separar si el R.D. ho obliga.**

Node [Serveis Tècnics] Muralla del Tigre 12- Mataró
T/F. 937 906 049 · node@nodearquitectura.cat

node
SERVEIS TÈCNICS

ESTUDI DE GESTIÓ DE RESIDUS

Enderroc, Rehabilitació, Ampliació

gestió fora obra
pressupost

GESTIÓ (fora obra) els residus es gestionaran fora d'obra a:

Degut a la manca d'espai, les operacions de separació de residus les realitzarà fora de l'obra un gestor autoritzat	-
Instal·lacions de reciclatge i/o valorització	-
Dipòsit autoritzat de terres,enderrocs i runes de la construcció	-

Tipus de residu i Nom, adreça i codi de gestor del residu

tipus de residu	gestor	adreça	codi del gestor
RUNES CONSTRUCCIÓ	CENTRE DE TRIATGE	POLIGON INDUSTRIAL ZONA FRANCA	E-790,02
	BARCELONA S.A	C/D SECTOR B, 60 (08040)	
		BARCELONA	

PRESSUPOST

S'ha considerat pel càlcul del pressupost estimatiu :	Costos*	
Les previsions de separació de l'apartat de **gestió** i :	Classificació a obra: entre **12-16 €/m³**	**12,00**
Un esponjament mig de tot tipus de residu del 35%	Transport: entre 5-8 **€/m³** (mínim 100 €)	**5,00**
La distància mitjana a l'abocador : 15 Km	Abocador: runa neta (separada): entre **4-10 €/m³**	**4,00**
Els residus especials i perillosos en bidons de 200 l.	Abocador: runa bruta (barrejat): entre **15-25 €/m³**	**15,00**
Contenidors de 5 m³ per a cada tipus de residu	Especials**: **num. transports** a 200 €/ transport	**0**
Lloguer de contenidors inclòs en el preu	Gestor terres: entre **5-15 €/m³**	**5,00**
La gestió de terres inclou la seva caracterització***	Gestor terres contaminades: entre **70-90 €/m³**	**70,00**

* Els preus recollits per l'OCT s'han obtingut dels abocadors i valoritzadors de Catalunya, que han subministrat dades (2008-2009)

** Malgrat ser de difícil quantificació, sempre hi haurà residus especials a obra, per tant sempre caldrà una previsió de **nombre de transports** per la seva correcta gestió

*** La caracterització de terres o de qualsevol residu, permet saber amb exactitut quins elements contaminants o no, i amb quines proporcions hi són presents (dins el cost s'ha previst una caracterització, independentment del volum de terres. Cost de cada caracterització 1.000 euros)

RESIDU Excavació	Volum m³ (+20%)	Classificació 12,00 €/m³	Transport 5,00 €/m³	Valoritzador / Abocador 5,00 €/m³	 70,00 €/m³
Terres	20,00	1432,43	100,00	180,18	
Terres contaminades	0,00	-	-		0,00
Construcció	**m³ (+35%)**			**runa neta** **4,00 €/m³**	**runa bruta** **15,00 €/m³**
Formigó	0,56	6,71	2,80	2,24	-
Maons i ceràmics	5,20	62,44	26,02	20,81	-
Petris barrejats	1,10	-	5,50	-	16,49
Metalls	0,01	-	0,05	-	0,15
Fusta	0,60	-	2,99	-	8,97
Vidres	0,04	-	100,00	-	0,54
Plàstics	0,04	-	0,18	-	0,54
Paper i cartró	0,00	-	-	-	0,00
Guixos i no especials	0,00	-	-	-	0,00
Altres	0,00	0,00	-	-	-
Perillosos Especials	0,07	0,87			2,89
	7,61	70,02	237,53	203,23	29,57

Elements Auxiliars

Casetes d'emmagatzematge	0,00
Compactadores	0,00
Matxucadora de petris	0,00
Altres tipus de contenidors (per contenir líquids, beurades de formigó, etc.)	0,00
	0,00
	0,00

El pressupost estimatiu de la gestió de residus és de : 540,35 €

El volum dels residus és de : **27,61 m³**

El pressupost de la gestió de residus és de :	**540,35**	**euros**

Node [Serveis Tècnics] Muralla del Tigre 12- Mataró
T/F. 937 906 049 · node@nodearquitectura.cat

node
SERVEIS TÈCNICS

ESTUDI DE GESTIÓ DE RESIDUS

Enderroc, Rehabilitació, Ampliació

documentació gràfica

DOCUMENTACIÓ GRÀFICA. INSTAL.LACIONS PREVISTES : TIPUS I DIMENSIONS DE CONTENIDORS DE RESIDUS PER OBRES

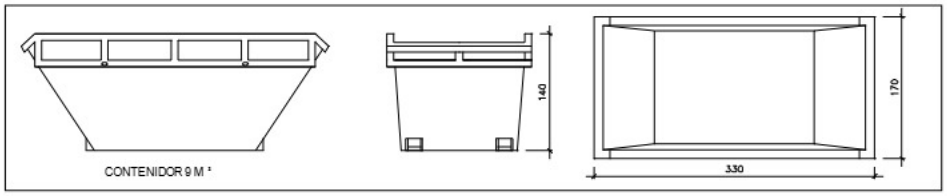

Contenidor 9 m^3 . Apte per a formigó, ceràmics, petris i fusta — unitats: -

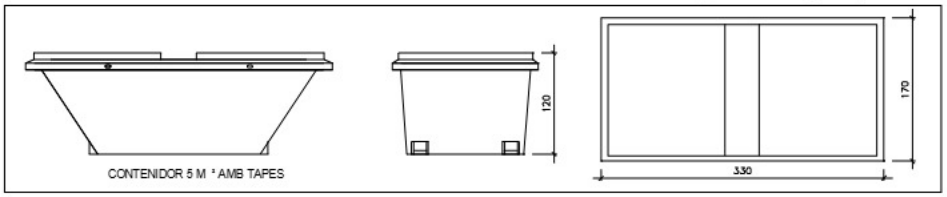

Contenidor 5 m^3 . Apte per a plàstics, paper i cartró, metalls i fusta — unitats: -

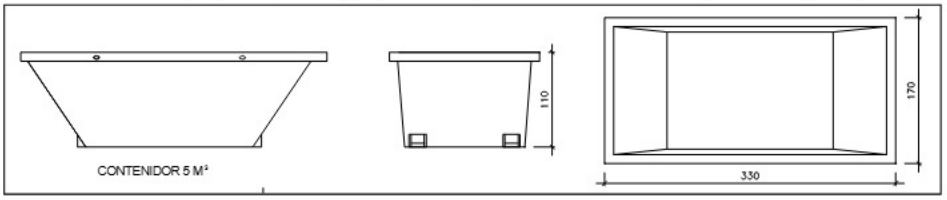

Contenidor 5 m^3 . Apte per a formigó, ceràmics, petris, fusta i metalls — unitats: -

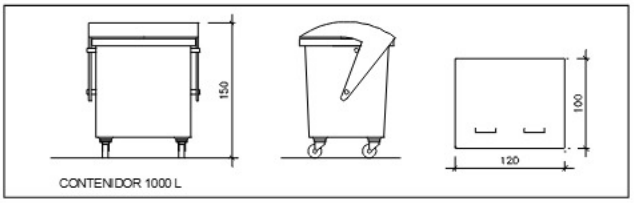

Contenidor 1000 L . Apte per a paper i cartró, plàstics — unitats: -

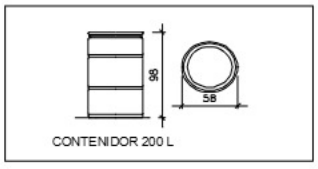

Bidó 200 L .Apte per a residus especials — unitats: -

El **Reial Decret 105/2008**, estableix que cal facilitar plànols de les instal·lacions previstes per a emmagatzematge, maneig, separació i altres operacions de gestió dels residus dins l'obra, si s'escau.

Donada la tipologia del projecte i per tal de no duplicar informació, aquests plànols d'instal·lacions previstes són a:

Estudi de Seguretat i Salut	-
Annex 1 d'aquest Estudi de Gestió de Residus	-

Posteriorment aquests plànols poden ser objecte d'adaptació a les característiques particulars de l'obra i els seus sistemes d'execució, previ acord de la direcció facultativa.

A més dels elements descrits, tal i com consta al pressupost, a l'obra hi haurà altres instal·lacions com :

Casetes d'emmagatzematge	-
Compactadores	-
Matxucadora de petris	-
Altres tipus de contenidors (per contenir liquids, beurades de formigó, etc..)	-
	-
	-

4 / 6 RESIDUS Enderroc, Rehabilitació i Ampliació Oficina Consultora Tècnica. Col·legi d'Arquitectes de Catalunya . mod-05/2018 (Font:"Guia d'aplicació del Decret 201/1994 - Programa LIFE- ITEC")

Node [Serveis Tècnics] Muralla del Tigre 12- Mataró
T/F. 937 906 049 · node@nodearquitectura.cat

node
SERVEIS TÈCNICS

Les operacions destinades a la tria, classificació, transport i disposició dels residus generats a obra, s'ajustaran al que determina el Pla de Gestió de Residus elaborat per el Contractista, aprovat per la Direcció Facultativa i acceptat per la Propietat.
Aquest Pla ha estat elaborat en base a l'Estudi de Gestió de Residus, que s'inclou al projecte.
Si degut a modificacions en l'execució de l'obra o d'altres, cal fer modificacions a la gestió en obra dels residus, aquestes modificacions es documentaran per escrit i seran aprovades si s'escau per la Direcció Facultativa i se'n donarà comunicació per a la seva acceptació a la Propietat.

5 / 6 RESIDUS Enderroc, Rehabilitació i Ampliació Oficina Consultora Tècnica. Col·legi d'Arquitectes de Catalunya mod-05/2018 (Font:"Guia d'aplicació del Decret 201/1994 - Programa LIFE- ITEC")

Node [Serveis Tècnics] Muralla del Tigre 12- Mataró
T/F. 937 906 049 · node@nodearquitectura.cat

node
SERVEIS TÈCNICS

ESTUDI DE GESTIÓ DE RESIDUS

Enderroc, Rehabilitació, Ampliació
dipòsit

IMPORT A DIPOSITAR DAVANT DEL GESTOR DE RESIDUS COM A GARANTIA DE LA GESTIÓ DE RESIDUS

DIPÒSIT SEGONS REAL DECRETO 210/2018

Per les característiques del projecte, de com s'executarà l'obra i donades les operacions de minimització abans descrites, el càlcul inicial de generació de residus, a efectes del càlcul del dipòsit, s'estima que es podrà reduir en un percentatge del:

	Previsió inicial de l'Estudi	% de reducció per minimització	Previsió final de l'Estudi
Total excavació (tones)	100,00 T		**40,00 T**
Total construcció i enderroc (tones)	5,70 T	20,00 %	**4,56 T**

Càlcul del dipòsit			
Residus d'excavació */ **	0 T	11 euros/T	0,00 euros
Residus de construcció i enderroc **	34,37 T	11 euros/T	378,07 euros
		PES TOTAL DELS RESIDUS	**34,4 Tones**
		Total dipòsit * **	**378,07 euros**

* Es recorda que les **terres i pedres d'excavació que es reutilitzin** en la mateixa obra o en una altra d'autoritzada **no es consireren residu** i per tant **NO** s'han d'incloure en el càlcul del dipòsit.

**Trasvassar les dades dels totals d' excavació i construcció de la Previssió final de L'Estudi (apartat superior)

***Dipòsit mínim 150€

Node [Serveis Tècnics] Muralla del Tigre 12- Mataró
T/F. 937 906 049 · node@nodearquitectura.cat

ANNEX 2.

Reportatge fotogràfic.

Node [Serveis Tècnics] Muralla del Tigre 12- Mataró
T/F. 937 906 049 · node@nodearquitectura.cat

node SERVEIS TÈCNICS

1.- DOCUMENTACIÓ FOTOGRÀFICA

FOTOGRAFIES ESTAT ACTUAL DE CAN GAZA I DE L'ANTIGA FÀBRICA DE PINTURES D'ALELLA.		
		
UBICACIÓ ACTUAL- CAN GAZA		UBICACIÓ ACTUAL- CAN GAZA
		
UBICACIÓ ACTUAL- CAN GAZA		UBICACIÓ ACTUAL- CAN GAZA
		
NOVA UBICACIÓ- ANTIGA FÀBRICA DE PINTURES D'ALELA		NOVA UBICACIÓ- ANTIGA FÀBRICA DE PINTURES D'ALELA

Node [Serveis Tècnics] Muralla del Tigre 12- Mataró
T/F. 937 906 049 · node@nodearquitectura.cat

node
SERVEIS TÈCNICS

		
NOVA UBICACIÓ- ANTIGA FÀBRICA DE PINTURES D'ALELA		NOVA UBICACIÓ- ANTIGA FÀBRICA DE PINTURES D'ALELA
		
NOVA UBICACIÓ- ANTIGA FÀBRICA DE PINTURES D'ALELA		NOVA UBICACIÓ- ANTIGA FÀBRICA DE PINTURES D'ALELA
		
NOVA UBICACIÓ- ANTIGA FÀBRICA DE PINTURES D'ALELA		NOVA UBICACIÓ- ANTIGA FÀBRICA DE PINTURES D'ALELA

Node [Serveis Tècnics] Muralla del Tigre 12- Mataró
T/F. 937 906 049 · node@nodearquitectura.cat

node
SERVEIS TÈCNICS

ANNEX 3.

Plec de Condicions Tècniques.

Node [Serveis Tècnics] Muralla del Tigre 12- Mataró
T/F. 937 906 049 · node@nodearquitectura.cat

PLEC GENERAL DE CONDICIONS TÈCNIQUES EN EDIFICACIÓ

NOTA:

Si aquest plec s'utilitza per a redactar projectes d'actuacions subjectes a la Llei de contractes del sector públic, s'ha d'indicar el següent:

"Les referències normatives que s'inclouen en aquest plec de condicions tècniques particulars es poden substituir per altres normes equivalents. D'aquesta manera, les prescripcions tècniques proporcionaran als empresaris un accés en condicions d'igualtat al procediment de contractació i no tindran obstacles injustificats per defecte en el moment d'obrir la contractació pública a la competència."

ÍNDEX

PART I: Condicions d'execució de les unitats d'obra

1. Actuacions prèvies
1.1. Demolicions
2. Acondicionament i fonaments
2.1. Moviments de terra
2.1.1. Esplanaments
2.2. Fonamentacions directes
2.2.1. Lloses de fonament
3. Instal·lacions
3.1. Instal·lació d'electricitat: baixa tensió i presa de terra
3.2. Instal·lació de fontaneria i aparells sanitaris
3.2.1. Fontaneria
3.2.2. Aparells sanitaris
3.3. Instal·lació d'enllumenat
3.3.1. Enllumenat d'emergència
3.3.2. Instal·lació d'il·luminació
3.4. Instal·lació de protecció
3.4.1. Instal·lació de protecció contra incendis
3.4.2. Instal·lació de protecció contra els llamps
3.5. Instal·lació d'evacuació de residus
3.5.1. Residus líquids

PART II. Condicions de recepció dels productes

1. Condicions de recepció dels productes
2. Relació de productes amb marcatge CE

PART III. Gestió de residus de construcció o demolició en l'obra

1. Gestió de residus de construcció o demolició en l'obra

ANNEXOS

1. Annex I. Relació de Normativa tècnica d'aplicació en els projectes i en l'execució d'obres

Node [Serveis Tècnics] Muralla del Tigre 12- Mataró
T/F. 937 906 049 · node@nodearquitectura.cat

PART I: Condicions d'execució de les unitats d'obra

1. Actuacions prèvies

1.1. Demolicions

Descripció

Descripció

Operacions destinades a la demolició total o parcial d'un edifici o d'un element constructiu, incloent-hi o no la càrrega, el transport i la descàrrega dels materials utilitzables i no utilitzables que es produeixin en els derrocaments.

Tindrà preferència la demolició selectiva, tot procurant recuperar, separar i classificar el percentatge més gran possible dels residus generats durant els treballs de derrocament, de manera que els elements alçats o demolits en l'edifici puguin ser aprofitats i estiguin preparats per a després reutilitzar-los, reciclar-los o recuperar-los per mitjà d'un procediment adequat.

Criteris de mesurament i valoració d'unitats

El criteri de mesurament serà com s'indica en els diferents capítols.

Generalment, es mesurarà independentment el derrocament en: metre lineal (m), metre quadrat (m^2) o metre cúbic (m^3), depenent de la naturalesa de l'element. En demolicions i derrocaments d'elements es mesurarà preferiblement en metres cúbics aparents, considerant el volum de l'envoltant, descomptant elements auxiliars, desmuntables i similars. Aquesta unitat inclou els treballs de derrocament, demolició i evacuació o retirada en l'obra mateixa. En una unitat independent es valoren els treballs de preparació per a reutilitzar, reciclar o valorar, així com la càrrega i transport del material per a fer-ho, mesurat en m^3 o tona. En cas que no sigui possible, es mesurarà la càrrega sobre camió, transport i gestió en punt autoritzat en m^3 o tona.

Prescripcions quant a l'execució per unitats d'obra

Característiques tècniques de cada unitat d'obra

• Condicions prèvies

Es farà un reconeixement previ de l'estat de les instal·lacions, estructura, estat de conservació, estat de les edificacions confrontants o mitgeres. Es prestarà especial atenció en la inspecció de soterranis, espais tancats, dipòsits, etc., per a determinar l'existència o no de gasos, vapors tòxics, inflamables, etc. Es comprovarà que no hi hagi emmagatzematge de materials combustibles, explosius o perillosos. A més, es comprovarà l'estat de resistència de les diferents parts de l'edifici. Es procedirà a apuntalar i baixar buits i façanes, quan sigui necessari, i se seguirà com a procés de treball de baix cap amunt, és a dir, de manera inversa a com es realitza la demolició. Així, es reforçaran les cornises, escopidors, balcons, voltes, arcs, murs i parets. Es desconnectaran les diferents instal·lacions de l'edifici, com ara aigua, electricitat i telèfon, neutralitzant-se les seves connexions de servei. Es deixaran previstes preses d'aigua per al reg, per a evitar la formació de pols, durant els treballs. Es protegiran els elements de servei públic que puguin veure's afectats, com boques de reg, tapes i embornals d'albellons, arbres, fanals, etc. En edificis amb estructura de fusta o amb abundància de material combustible es disposarà, com a mínim, d'un extintor manual contra incendis. Es procedirà a desinsectar, en els casos on es faci necessari, sobretot quan es tracti d'edificis abandonats, totes les dependències de l'edifici.

S'haurà de donar prioritat als treballs de desconstrucció abans que als de demolició indiscriminada per a facilitar la gestió de residus a realitzar en l'obra.

L'arreplega selectiva dels materials per a reutilitzar-los, reciclar-los i recuperar-los inclou una fase prèvia de prevenció i preparació perquè es puguin aprofitar.

Abans de començar obres de demolició s'hauran de prendre les mesures adequades per a identificar els materials que puguin contenir amiant. Si existeix cap mena de dubte sobre la presència d'amiant en un material o una construcció, hauran d'observar-se les disposicions del Reial decret 396/2006. L'amiant, classificat com a residu perillós, s'haurà d'arreplegar per empresa inscrita en el Registre d'Empreses amb

Node [Serveis Tècnics] Muralla del Tigre 12- Mataró
T/F. 937 906 049 · node@nodearquitectura.cat

Registre d'Amiant (RERA), per a separar-lo de la resta de residus en origen, en embalatges degudament etiquetats i amb tancaments apropiats, i transportar d'acord amb la normativa específica sobre transport de residus perillosos.

Procés d'execució

• Execució

En l'execució s'inclouen dues operacions: enderrocament i retirada dels materials d'enderrocament. Totes dues es realitzaran d'acord amb l'inventari d'elements per a desconstrucció, reutilització o demolició selectiva, al programa d'arreplega i selecció en origen o *in situ*, i a la *Part III* d'aquest Plec de condicions sobre gestió de residus de demolició i construcció en l'obra.

- La demolició podrà realitzar-se segons els procediments següents:

Demolició per mitjans mecànics:

Demolició per espenta, quan l'altura de l'edifici que vagi a demolir-se, o part d'aquest, sigui inferior a 2/3 del que pugui assolir la màquina i aquesta pugui maniobrar lliurement sobre el sòl amb prou consistència. No es pot usar contra estructures metàl·liques ni de formigó armat. S'haurà demolit abans, element a element, la part de l'edifici que estigui en contacte amb mitgeres, de maneta que es deixi aïllat el tall de la màquina.

Demolició per col·lapse; pot efectuar-se mitjançant espenta per impacte de bola de gran massa o mitjançant ús d'explosius. Els explosius no s'utilitzaran en edificis d'estructures d'acer, amb predomini de fusta o elements fàcilment combustibles.

Demolició manual o element a element, quan els treballs s'efectuïn seguint un ordre que, en general, correspon a l'ordre invers seguit per a la construcció, planta per planta, començant per la coberta de dalt cap avall. S'ha de procurar l'horitzontalitat i evitar que treballen operaris situats a diferents nivells.

S'ha d'evitar treballar en obres de demolició i derrocament cobertes de neu o en dies de pluja. Les operacions de derrocament s'efectuaran amb les precaucions necessàries per a aconseguir unes condicions de seguretat suficients i evitar danys en les construccions pròximes, i es designaran i marcaran els elements que hagin de conservar-se intactes. Els treballs es faran de manera que produeixin la menor molèstia possible als ocupants de les zones pròximes a l'obra que cal derrocar.

No se suprimiran els elements atirantats o d'enriostament en la mesura que no se suprimeixin o contraresten les tensions que incideixin sobre aquests. En elements metàl·lics en tensió es tindrà present l'efecte d'oscil·lació quan es realitzi el tall o se suprimeixin les tensions. El tall o desmuntatge d'un element no manejable per una sola persona es farà mantenint-lo suspès o apuntalat, evitant caigudes brusques i vibracions que es transmeten a la resta de l'edifici o als mecanismes de suspensió. En la demolició d'elements de fusta s'arrancaran o doblegaran les puntes i claus. No s'acumularan RCDs ni recolzaran elements contra tanques, murs i suports, propis o mitgers, mentre aquests hagin de romandre drets. Tampoc es dipositaran RCDs sobre bastides. S'evitarà l'acumulació de materials procedents del derrocament en les plantes o forjats de l'edifici per a impedir les sobrecàrregues.

L'abatiment d'un element constructiu es realitzarà permetent el gir, però no el desplaçament, dels punts de suport, mitjançant mecanisme que treballi per damunt de la línia de suport de l'element i permeti el descens lent. Quan calgui derrocar arbres, es delimitarà la zona, es tallaran per la seva base havent-los atirantat abans i s'abatran després.

Els compressors, martells pneumàtics o similars, s'utilitzaran amb autorització prèvia de la direcció facultativa. Les grues no s'usaran per a fer esforços horitzontals o oblics. Les càrregues es començaran a elevar lentament amb la finalitat d'observar si es produeixen anomalies; en aquest cas, s'esmenaran després d'haver descendit novament la càrrega al seu lloc inicial. No es descendiran les càrregues sota l'únic control del fre.

S'evitarà la formació de pols regant lleugerament els elements i/o enderrocs. En finalitzar la jornada no han de quedar elements de l'edifici en estat inestable que el vent, les condicions atmosfèriques o altres causes puguin esfondrar. Es protegiran de la pluja, mitjançant lones o plàstics, les zones o elements de l'edifici que puguin ser afectats per aquella.

- L'evacuació dels RCDs es podrà realitzar de les maneres següents:

Es prohibirà llançar els RCDs des de dalt dels pisos de l'obra al buit.

Obertura de buits en forjats, coincidents en vertical amb l'ample d'un entrebigat i longitud d'1 m a 1,50 m, distribuïts de tal manera que en permeten la ràpida evacuació. Aquest sistema només podrà emprar-se en edificis o restes d'edificis amb un màxim de dues plantes i quan els RCDs siguin de grandària manejable per una persona.

Mitjançant grua, quan es disposi d'un espai per a la instal·lació i zona per a descàrrega de l'enderroc.

Node [Serveis Tècnics] Muralla del Tigre 12- Mataró
T/F. 937 906 049 · node@nodearquitectura.cat

Mitjançant baixants tancats, prefabricats o fabricats *in situ*. L'últim tram del baixant s'inclinarà de manera que es redueixi la velocitat d'eixida del material i de manera que l'extrem quedi com a màxim a 2 m per damunt del recipient d'arreplega. El baixant no anirà situat exteriorment en façanes que donen a la via pública, llevat del tram inclinat inferior, i la seva secció útil no serà superior a 50 x 50 cm. La seva embocadura superior estarà protegida contra caigudes accidentals, i a més estarà proveïda de tapa susceptible de ser tancada amb clau, i s'ha de tancar abans de retirar el contenidor. Els baixants estaran allunyats de les zones de pas i se subjectaran convenientment a elements resistents del seu lloc d'emplaçament, de manera que en quedi garantida la seguretat.

Per desenrunat mecanitzat. La màquina s'aproximarà a la mitgeria com a màxim la distància que assenyali la documentació tècnica, sense sobrepassar en cap cas la distància d'1 m i treballant en direcció no perpendicular a la mitgeria.

En tot cas, l'espai on cauen els RCDs estarà delimitat i vigilat. No es permetran fogueres dins de l'edifici, i les fogueres exteriors estaran protegides del vent i vigilades. En cap cas s'utilitzarà el foc amb propagació de flama com a mitjà de demolició.

Ha d'establir-se un sistema en obra per a comptabilitzar el volum de residus generat i un seguiment dels lots o grups de residus i materials seguint la traçabilitat de reutilització, reciclatge i altres formes de recuperació del material, i s'arreplegaran els certificats de les operacions de valorització. En cas que no sigui possible, s'arxivaran els certificats de la correcta gestió en abocador autoritzat.

• Gestió de residus

Els residus generats durant l'execució de la unitat d'obra seran tractats segons la *Part III: Gestió de residus de construcció o demolició en l'obra*.

• Condicions d'acabament

En la superfície del solar es mantindrà el desaigüe necessari per a impedir l'acumulació d'aigua de pluja o neu que pugui perjudicar locals o fonaments de finques confrontants. Finalitzades les obres de demolició, es netejarà el solar.

Control d'execució, assaigs i proves

• Control d'execució

Durant l'execució es vigilarà i es comprovarà que s'adopten les mesures de seguretat especificades, que es disposa dels mitjans adequats i que l'ordre i la forma d'execució s'adapten al que s'indica.

Durant la demolició, si apareixen clivelles en els edificis mitgers, es paralitzaran els treballs i s'avisarà a la direcció facultativa, per a efectuar-ne l'apuntalament o consolidació si fos necessari, prèvia col·locació o no de testimonis.

Pel que fa als RCDs generats, es comprovarà que es duu a terme la classificació i la traçabilitat de cada lot o grup de residus, degudament documentats i evitant contaminacions.

Conservació i manteniment

En la mesura que s'efectuï la consolidació definitiva, en el solar on s'hagi realitzat la demolició, es conservaran les contencions, apuntalaments i fitacions fetes per a subjectar les edificacions mitgeres, així com les tanques i/o tancaments.

Una vegada aconseguida la cota 0, es farà una revisió general de les edificacions mitgeres per a observar les lesions que hagin pogut sorgir. Les tanques, embornals, arquetes, pous i fitacions quedaran en perfecte estat de servei.

2. Acondicionament i fonaments

2.1. Moviments de terra

2.1.1. Esplanaments

Descripció

Descripció

Node [Serveis Tècnics] Muralla del Tigre 12- Mataró
T/F. 937 906 049 · node@nodearquitectura.cat

Execució de desmunts i terraplens per a obtenir en el terreny una superfície regular definida pels plànols on hauran de realitzar-se altres excavacions en fase posterior, assentar-se obres o simplement formar una esplanada.

Comprèn, a més, els treballs previs de neteja i desbrossament del terreny i la retirada de la terra vegetal.

Criteris de mesurament i valoració d'unitats

- Metre quadrat de neteja i desbrossament del terreny amb mitjans manuals o mecànics.
- Metre cúbic de retirada i apilament de capa terra vegetal, amb mitjans manuals o mecànics.
- Metre cúbic de desmunt. Mesurat el volum excavat sobre perfils, incloent-hi replantejament i afinament. Si es fan majors excavacions que les previstes en els perfils del projecte, l'excés d'excavació es justificarà per a abonar-lo.
- Metre cúbic de base de terraplè. Mesurat el volum excavat sobre perfils, incloent-hi replantejament, desbrossament i afinat.
- Metre cúbic de terraplè. Mesurat el volum reblit sobre perfils, incloent-hi l'extensió, reg, compactació i refinament de talussos.
- Metre quadrat d'apuntalament. Totalment acabat, incloent-hi els claus i tacs necessaris, retirada, neteja i arreplega del material.

Prescripcions sobre els productes

Característiques i recepció dels productes que s'incorporen a les unitats d'obra

- Terres de préstec o pròpies.

En el seu cas, àrids reciclats procedents de la valorització de RCDs, si així ho preveu el projecte. Per a poder utilitzar-los ha d'aportar-se documentació que acrediti que no provenen de demolició de ruïnes industrials que hagin albergat activitats potencialment contaminants. En cas contrari, només podran usar-se si l'òrgan ambiental emet un pronunciament que acrediti que s'ha netejat i sanejat el RCD industrial.

En la recepció de les terres es comprovarà que no siguin expansives, que no continguin restes vegetals i que no estiguin contaminades. En la recepció de RCDs, a més, es comprovarà la documentació de procedència d'un gestor autoritzat per a tractament de RCDs i certificació de material.

- Préstecs: el material inadequat es dipositarà d'acord amb el que s'ordeni sobre aquest tema.
- Apuntalaments. Elements de fusta resinosa, de fibra recta, com pi o avet: taulers, capçals, estampidors, etc.

La fusta serrada s'ajustarà, com a mínim, a la classe I/80.

El contingut mínim d'humitat en la fusta no serà major del 15%.

Els apuntalaments de fusta no presentaran principi de podriment, alteracions ni defectes.

- Tensors circulars d'acer protegit contra la corrosió.
- Sistemes prefabricats metàl·lics i de fusta: taulers, plaques, puntals, et
- Elements complementaris: puntes, gats, tacs, etc.
- Materials auxiliars: explosius, bomba d'aigua.

La recepció dels productes, equips i sistemes es realitzarà tal com es desenvolupa en la *Part II: Condicions de recepció de productes*. Aquest control comprèn el de la documentació dels subministraments (incloent-hi la corresponent al marcatge CE, quan sigui pertinent), el control mitjançant distintius de qualitat o avaluacions tècniques d'idoneïtat i el control mitjançant assaigs.

- Préstecs:

El contractista comunicarà a la direcció facultativa, amb prou antelació, l'obertura dels préstecs, a fi que se'n puguin mesurar el volum i dimensions sobre el terreny natural no alterat. Els talussos dels préstecs hauran de ser suaus i arredonits i, en haver-los explotat, es deixaran en forma que no danyin l'aspecte general del paisatge.

Quan sigui pertinent fer assaigs per a rebre els productes, segons la seva utilització, aquests podran ser els que s'indiquen:

- Préstecs: en el cas de préstecs autoritzats, en haver eliminat el material inadequat, es realitzaran els assaigs oportuns per a aprovar-los, si escau, necessaris per a determinar les característiques físiques i mecàniques del nou sòl: identificació granulomètrica. Límit líquid. Contingut d'humitat. Contingut de matèria orgànica. índex CBR i inflament. Densificació dels sòls sota una determinada energia de compactació (assaigs "Proctor Normal" i "Proctor Modificat").

Node [Serveis Tècnics] Muralla del Tigre 12- Mataró
T/F. 937 906 049 · node@nodearquitectura.cat

- Material reciclat de RCDs: per a validar-ne l'ús el fabricant ha de declarar la composició dels àrids segons indica la Norma UNE-EN 933-1:2012, i la normativa ambiental vigent. La categoria del material reciclat es determinarà sobre la base dels tipus de residus que componen la seva fracció gruixuda.

- Apuntalaments de fusta: assaigs de característiques fisicomecàniques: contingut d'humitat. Pes específic. Higroscopicitat. Coeficient de contracció volumètrica. Duresa. Resistència a compressió. Resistència a la flexió estàtica i, amb el mateix assaig i mesurant la data a trencament, determinació del mòdul d'elasticitat E. Resistència a la tracció. Resistència al fem. Resistència a esforç tallant.

Emmagatzematge i manipulació (criteris d'ús, gestió de residus, conservació i manteniment)

Cavallers o dipòsits de terra: hauran de situar-se en els llocs que a aquest efecte assenyali la direcció facultativa i es miraran d'evitar arrossegaments cap a l'excavació o les obres de desguàs i que no s'obstaculitzi la circulació pels camins que hi hagi.

Els apilaments de RCDs han d'estar identificats clarament i no mesclar-se amb altres matèries primeres de naturalesa diferent.

Prescripcions quant a l'execució per unitats d'obra

Característiques tècniques de cada unitat d'obra

• Condicions prèvies

El terreny s'anirà excavant per franges horitzontals abans que s'apuntali.

Se sol·licitarà de les corresponents companyies la posició i solució a adoptar per a les instal·lacions que puguin veure's afectades, així com les distàncies de seguretat a línies aèries de conducció d'energia elèctrica. Per a complementar la informació obtinguda de les companyies subministradores, es realitzarà una obertura manual de prospeccions per a localitzar les instal·lacions existents.

Se sol·licitarà la documentació complementària sobre els cursos naturals d'aigües superficials o profundes, la solució de les quals no figuri en la documentació tècnica.

Abans de l'inici dels treballs, en cas que sigui necessari fer apuntalaments, es presentaran a l'aprovació de la direcció facultativa els càlculs justificatius, que podran ser modificats per aquesta quan ho consideri necessari.

L'elecció del tipus d'apuntalament dependrà del tipus de terreny, de les sol·licitacions per fonamentació pròxima o viària i de la profunditat del tall.

Procés d'execució

• Execució

Replantejament:

Es comprovaran els punts de nivell marcats, i la grossària de terra vegetal a excavar.

En general:

Durant l'execució dels treballs es prendran les precaucions adequades per a no disminuir la resistència del terreny no excavat. Especialment, s'adoptaran les mesures necessàries per a evitar els següents fenòmens: inestabilitat de talussos en roca deguda a voladures inadequades, lliscaments ocasionats pel descalçament del peu de l'excavació, erosions locals i entollaments a causa d'un drenatge defectuós de les obres. Amb temperatures menors de 2 °C se suspendran els treballs.

Neteja i desbrossament del terreny i retirada de la terra vegetal:

Els arbres que cal derrocar cauran cap al centre de la zona objecte de neteja, i s'alçaran tanques que delimiten les zones d'arbratge o vegetació destinades a romandre en el seu lloc. Totes les soques i arrels majors de 10 cm de diàmetre seran eliminats fins a una profunditat no inferior a 50 cm per davall de la rasant d'excavació i no menor de 15 cm davall de la superfície natural del terreny. Tots els buits causats per l'extracció de soques i arrels s'ompliran amb material anàleg al sòl que hagi quedat descobert, i es compactarà fins que la seva superfície s'ajusti al terreny existent. La terra vegetal que es trobi en les excavacions i que no s'hagués extret en el desbrossament, es remourà i s'apilarà per a utilitzar-la després en protecció de talussos o superfícies erosionables, o on ordeni la direcció facultativa.

Sosteniment i apuntalaments:

S'haurà d'assegurar l'estabilitat dels talussos i parets de totes les excavacions que es facin, i aplicar oportunament els mitjans de sosteniment, apuntalament, reforç i protecció superficial del terreny

Node [Serveis Tècnics] Muralla del Tigre 12- Mataró
T/F. 937 906 049 · node@nodearquitectura.cat

apropiats, a fi d'impedir solsides i lliscaments que pogueren causar danys a persones o a les obres, encara que tals mitjans no estigueren definits en el projecte, ni haguessin sigut ordenats per la direcció facultativa. Les unions entre peces d'apuntalament garantiran la rigidesa i el monolitisme del conjunt. En general, amb terres cohesionades, se sostindran els talussos verticals abans de l'apuntalament fins a una altura de 60 cm o de 80 cm. Quan s'hagi aconseguit aquesta profunditat, es col·locaran cinturons horitzontals d'apuntalament, formats per dues o tres taules horitzontals, sostingudes per taulons verticals que al seu torn estaran apuntalats amb fustes o gats metàl·lics. Quan l'apuntalament s'executi amb taules verticals, es col·locaran segons la naturalesa, actuant per seccions successives, de 1,80 m de profunditat com a màxim, sostenint les parets amb taules de 2 m, disposades verticalment, i quedaran subjectes per marcs horitzontals. Es recomana sobrepassar l'apuntalament en una altura de 20 cm sobre la vora de la rasa perquè faci una funció de sòcol i eviti la caiguda d'objectes i materials a la rasa.

Quan no es tingui certesa de l'estabilitat dels talussos i/o de les característiques del terreny i la direcció facultativa consideri que pot haver-hi risc de despreniment o col·lapse s'apuntalarà a mesura que es procedeixi a extraure terres.

L'apuntalament permetrà desapuntalar una franja deixant apuntalades les restants. Els taulers i estampidors es disposaran amb la seva cara major en contacte amb el terreny o el tauler. Els estampidors seran 2 cm més llargs que la separació real entre capçals oposats, i els portaran a la seva posició mitjançant tust amb maça en els extrems i, una vegada col·locats, hauran de vibrar en colpejar-los. S'impedirà mitjançant tacs clavats el lliscament d'estampidors, capçals i tensors. Els entroncaments de capçals es realitzaran a topar, i es disposaran estampidors a banda i banda de la junta.

En terrenys solts les taules o taulons estaran agusats en un extrem per a clavar-los abans d'excavar cada franja, i es deixaran encastats en cada descens almenys 20 cm. Quan l'excavació s'efectuï en una argila que es faci fluida en el moment del treball o en una capa aqüífera d'arena fina, s'hauran d'emprar planxes gruixudes d'apuntalament i que aquest sigui sòlid, perquè en cas contrari pot produir-se l'afonament d'aquesta capa.

En finalitzar la jornada no hauran de quedar draps excavats sense apuntalar, que figuren amb aquesta circumstància en la documentació tècnica. Diàriament i abans de començar els treballs es revisarà l'estat dels apuntalaments, reforçar-los si fos necessari i tibar els estampidors que s'hagin afluixat. S'extremaran aquestes prevencions després d'interrupcions de treball de més d'un dia o per alteracions atmosfèriques, com pluges o gelades.

Evacuació de les aigües i estroncaments:

S'adoptaran les mesures necessàries per a mantenir lliure d'aigua la zona de les excavacions. Les aigües superficials seran desviades i canalitzades abans que aconsegueixin les proximitats dels talussos o parets de l'excavació, per a evitar que l'estabilitat del terreny pugui quedar disminuïda per un increment de pressió de l'aigua intersticial i no es produeixin erosions dels talussos. Segons el CTE DB SE C, apartat 7.2.1, serà preceptiu disposar un sistema adequat de protecció d'escolaments superficials que poguessin assolir al talús, i de drenatge intern que eviti l'acumulació d'aigua en l'extradós del talús.

Desmunts:

S'excavarà el terreny amb pala carregadora, entre els límits laterals, fins a la cota de base de la màquina. Una vegada excavat un nivell descendirà la màquina fins al següent nivell i executarà la mateixa operació fins a la cota de profunditat de l'esplanació. La diferència de cota entre nivells successius no serà superior a 1,65 m. En vores amb estructura de contenció, prèviament realitzada, la màquina treballarà en direcció no perpendicular a aquesta i deixarà sense excavar una zona de protecció d'amplària no menor que 1 m, que es llevarà a mà, abans de descendir la màquina, en aquesta vora, a la franja inferior. En les vores atalussades es deixarà el perfil previst, arredonint les arestes dretes, trencament i coronació a banda i banda, en una longitud igual o major que 1/4 de l'altura de la franja atalussada. Quan les excavacions es facin a mà, l'altura màxima de les franges horitzontals serà de 1,50 m. Quan així ho determini l'estudi geotècnic i, en cas general, quan el terreny natural tingui un pendent superior a 1:5, es faran represes de 50-80 cm d'altura, 1,50 m d'ample i 4% de pendent cap a dins en terrenys permeables i cap a fora en terrenys impermeables, per a facilitar els diferents nivells d'actuació de la màquina.

ús dels productes d'excavació:

Tots els materials que s'obtinguin de l'excavació s'utilitzaran en la formació de rebliments, i altres usos fixats en el projecte. Les roques que apareguin a l'esplanada en zones de desmunt en terra hauran d'eliminar-se.

Excavació en roca:

Node [Serveis Tècnics] Muralla del Tigre 12- Mataró
T/F. 937 906 049 · node@nodearquitectura.cat

Les excavacions en roca s'executaran de manera que no es danyi, infringeixi o desprengui la roca no excavada. Es pararà esment especialment a no danyar els talussos del desmunt i els fonaments de la futura esplanada.

Terraplens:

En el terraplenament s'excavarà abans el terreny natural, fins a una profunditat no menor que la capa vegetal, i com a mínim de 15 cm, per a preparar la base del terraplenament. A continuació, per a aconseguir la deguda coherència entre el rebliment i el terreny, aquest s'escarificarà. Si el terraplè hagués de construir-se sobre terreny inestable, torba o argiles toves, s'assegurarà l'eliminació d'aquest material o la seva consolidació. Sobre la base preparada del terraplè, regada uniformement i compactada, s'estendran tongades successives, d'amplària i grossària uniforme, paral·leles a l'esplanació i amb un petit desnivell, de manera que traguin aigües cap a fora. Els materials de cada tongada seran de característiques uniformes. Els terraplens sobre zones d'escassa capacitat portant s'iniciaran abocant les primeres capes amb la grossària mínima per a suportar les càrregues que produeixin els equips de moviment i compactació de terres. Llevat de prescripció contrària, els equips de transport i extensió operaran sobre tot l'ample de cada capa.

En haver estès la tongada es procedirà a humidificar-la, si és necessari, de manera que l'humitejament sigui uniforme. En els casos especials en què la humitat natural del material sigui excessiva, per a aconseguir la compactació prevista, es prendran les mesures adequades per a dessecar-la.

Obtinguda la humectació més convenient (segons assaigs previs), es procedirà a la compactació. Les vores amb estructures de contenció es compactaran amb compactador d'arrossegament manual; les vores atalussades s'arredoniran totes les arestes en una longitud no menor que 1/4 de l'altura de cada franja atalussada. En la coronació del terraplè, en els últims 50 cm, s'estendran i compactaran les terres d'igual manera, fins a obtenir una densitat seca del 100%. L'última tongada es realitzarà amb material seleccionat. Quan s'utilitzen corrons vibrants per a compactar, hauran de donar-se al final unes passades sense aplicar vibració, per a corregir les pertorbacions superficials que hagués pogut causar la vibració, i segellar la superfície.

El rebliment de l'extradós dels murs es farà quan aquests tinguin la resistència necessària. Segons el CTE DB SE C, apartat 7.3.3, el reble que es col·loqui adjacent a estructures ha de disposar-se en tongades de grossària limitada i compactar-se amb mitjans d'energia menuda per a evitar mal a aquestes construccions. Sobre les capes en execució haurà de prohibir-se l'acció de tota mena de trànsit fins que se n'hagi completat la compactació. Si això no fos factible, el trànsit que necessàriament hagi de passar sobre aquestes es distribuirà de manera que no es concentren petjades de rodes en la superfície.

Talussos:

L'excavació dels talussos es realitzarà adequadament per a no danyar la seva superfície final, evitar-ne la descompressió prematura o excessiva del peu i impedir qualsevol altra causa que pugui comprometre l'estabilitat de l'excavació final. Si s'han d'executar rases al peu del talús, s'excavaran de manera que el terreny afectat no perdi resistència a causa de la deformació de les parets de la rasa o a un drenatge que tingui defectuós. La rasa es mantindrà oberta el temps mínim indispensable, i el material del rebliment es compactarà acuradament.

Quan calgui adoptar mesures especials per a la protecció superficial del talús, com ara plantacions superficials, revestiment, cunetes de capdamunt de talús, etc., aquests treballs es faran immediatament després de l'excavació del talús. No s'acumularà el terreny d'excavació, ni altres materials al costat de vores de coronació de talussos, excepte autorització expressa.

Cavallers o dipòsits de terra:

El material abocat en cavallers no es podrà col·locar de manera que representi un perill per a construccions existents, per pressió directa o per sobrecàrrega sobre el terreny contigu.

Els cavallers hauran de tenir forma regular, i superfícies llises que afavoreixin l'escolament de les aigües, i talussos estables que eviten qualsevol esfondrament.

Quan en excavar es trobi qualsevol anomalia no prevista com a variació d'estrats o de les seves característiques, emanacions de gas, restes de construccions, valors arqueològics, es pararà l'obra, almenys en aquest tall, i es comunicarà a la direcció facultativa.

- **Gestió de residus**

Els residus generats durant l'execució de la unitat d'obra seran tractats segons la *Part III: Gestió de residus de construcció o demolició en l'obra*.

- **Toleràncies admissibles**

Node [Serveis Tècnics] Muralla del Tigre 12- Mataró
T/F. 937 906 049 · node@nodearquitectura.cat

A falta d'altres criteris es consideren com a toleràncies d'execució admissibles: nivell ± 15 mm, replantejament ± 10 mm i planitud ± 10 mm/3 m.

Desmunt: no s'acceptaran franges excavades amb altura major de 1,65 m amb mitjans manuals.

• Condicions d'acabament

La superfície de l'esplanada quedarà neta i els talussos estables.

Control d'execució, assaigs i proves

• Control d'execució

Punts d'observació:
- Neteja i desbrossament del terreny.
Situació de l'element.
Cota de l'esplanació.
Situació de vèrtexs del perímetre.
Distàncies relatives a altres elements.
Forma i dimensions de l'element.
Horitzontalitat: anivellament de l'esplanada.
Altura: gruix de la franja excavada.
Condicions de vora exterior.

Neteja de la superfície de l'esplanada quant a eliminació de restes vegetals i restes susceptibles de podriment.

- Retirada de terra vegetal.
Comprovació geomètrica de les superfícies resultants després de la retirada de la terra vegetal.
- Desmunts.

Control geomètric: es comprovaran, en relació amb els plànols, les cotes de replantejament de l'eix, vores de l'esplanació i pendent de talussos, amb mira cada 20 m com a mínim.

- Base del terraplè.
Control geomètric: es comprovaran, en relació amb els plans, les cotes de replantejament.
Anivellament de l'esplanada.
Densitat del rebliment del nucli i de coronació.
- Apuntalament de rasa.
Replantejament; no s'admetran errors superiors al 2,5/1000 i variacions en ± 10 cm.

Es comprovarà una escairada, i la separació i posició de l'apuntalament, però no s'acceptarà que siguin inferiors, superiors i/o diferents de les especificades.

Conservació i manteniment

No s'abandonarà el tall sense haver-hi apuntalat o tibat la part inferior de l'última franja excavada. Es protegirà el conjunt de l'apuntalament enfront de filtracions i accions d'erosió per part de les aigües d'escolament. Terraplens: es mantindran protegides les vores atalussades contra l'erosió, vigilant que la vegetació plantada no s'assequi, i en la seva coronació, contra l'acumulació d'aigua, netejant els desaigües i canalons quan estiguin obstruïts; així mateix, es tallarà el subministrament d'aigua quan es produeixi una fuita en la xarxa, al costat d'un talús. Els apuntalaments o part d'aquests només es llevaran quan deixin de ser necessaris i per franges horitzontals, començant per la part inferior del tall. No es concentraran càrregues excessives al costat de la part superior de vores atalussades ni es modificarà la geometria del talús soscavant al peu o coronació. Quan s'observen clevills paral·lels a la vora del talús es consultarà a la direcció facultativa, que en dictaminarà la importància i, si escau, la solució que calgui adoptar. No es dipositarà brossa, RCDs o productes sobrants d'altres talls, i es regarà regularment. Els talussos exposats a erosió potencial hauran de protegir-se per a garantir la permanència del seu nivell de seguretat adequat.

2.2. Fonamentacions directes

2.2.1. Lloses de fonament

Descripció

Node [Serveis Tècnics] Muralla del Tigre 12- Mataró
T/F. 937 906 049 · node@nodearquitectura.cat

Descripció

Fonamentacions directes realitzades mitjançant lloses horitzontals de formigó armat, les dimensions en planta del qual són molt grans comparades amb el seu gruix, sota de suports i murs pertanyents a estructures d'edificació.

Poden ser: contínues i uniformes, amb reforços davall de pilars, amb pedestals, amb secció en calaix, nervada o alleugerida.

Criteris de mesurament i valoració d'unitats

Metre cúbic de formigó en massa o per a armar.

Mesurat el volum a excavació teòrica plena, formigó de resistència i dosatge especificats, posat en obra segons el *Codi Estructural*.

- Quilogram d'acer muntat per a lloses.

Acer del tipus i diàmetre especificats, muntat en lloses, incloent-hi talls, ferrallat i escapces, i posada en obra segons el *Codi Estructural*.

- Metre cúbic de formigó armat en lloses.

Formigó de resistència i dosatge especificats, preparat en obra o en central, per a lloses de cara mitjana especificada, amb una quantia mitjana del tipus d'acer especificada, fins i tot retalls, separadors, filferro de lligat, posada en obra, vibrat i curació del formigó segons el *Codi Estructural*.

- Metre quadrat de capa de formigó de neteja.

De formigó de resistència, consistència i grandària màxima de l'àrid especificats, fabricat en obra o en central, del gruix determinat, en la base de la fonamentació, transportat i posat en obra segons l'annex núm. 10 del *Codi Estructural*.

- Metre lineal de tub drenant.

Realment executat, mesurat en el terreny, incloent-hi el llit de seient. No s'inclou l'excavació.

- Metre cúbic de rebliment de material drenant.

Realment executat, mesurat sobre els plans de perfils transversals; no són de pagament els excessos per excés d'excavació, delimitació de zona, mesuraments inclosos en altres unitats d'obra, etc.

- Metre cúbic de material filtrant.

Mesurat sobre els plans de perfils transversals en zones de rebliment localitzades.

- Metre quadrat d'encastat.

Format per una capa de material filtrant del gruix determinat sobre la qual s'assenta una capa de grava, les dues capes esteses uniformement, incloent-hi compactació i piconat.

- Unitat d'arqueta.

Formada per solera de formigó en massa, fàbrica de rajola massissa i tapa amb perfil metàl·lic i reticle, formada amb acer, formigonada, fins i tot encofrat i desencofrat.

- Metre quadrat d'impermeabilització.

Inclosos els materials utilitzats, la preparació de la superfície i tants treballs com siguin necessaris per a l'acabament complet de la unitat.

Prescripcions sobre els productes

Característiques i recepció dels productes que s'incorporin a les unitats d'obra

La recepció dels productes, equips i sistemes es realitzarà tal com es desenvolupa en la *Part II*. Aquest control comprèn el de la documentació dels subministraments (incloent-hi la corresponent al marcatge CE, quan sigui pertinent), el control mitjançant distintius de qualitat oficialment reconeguts o avaluacions tècniques d'idoneïtat i el control mitjançant assaigs:

- Formigó per a armar (FA), de resistència i dosatge especificats en projecte.
- Barres corrugades d'acer, o ferralla armada, de característiques físiques i mecàniques indicades en projecte.
- Malles electrosoldades d'acer, de característiques físiques i mecàniques indicades en projecte.

Impermeabilització i drenatge, segons tipus d'impermeabilització requerit en el CTE DB HS 1 apartat 2.1, (vegeu capítol «Murs executats amb encofrats»).

Quan s'utilitzi formigó preparat, el subministrador de formigó haurà de disposar de Certificat d'Organisme de Control acreditant el compliment del RD 163/2019.

Node [Serveis Tècnics] Muralla del Tigre 12- Mataró
T/F. 937 906 049 · node@nodearquitectura.cat

Emmagatzematge i manipulació (criteris d'ús, gestió de residus, conservació i manteniment)

En cas de formigó preparat en obra, l'emmagatzematge dels ciments, àrids, additius i armadures s'efectuarà segons les indicacions de l'article 51.2.2 (capítol 11) del *Codi Estructural*.

Tots els materials components del formigó s'emmagatzemaran i transportaran evitant-ne l'entremesclat o segregació, protegint-los de la intempèrie, la humitat i la possible contaminació o agressió de l'ambient, evitant qualsevol deterioració o alteració de les seves característiques i garantint el compliment del que es prescriu en els articles 28 a 32 (capítol 8) del *Codi Estructural*.

Així, els ciments subministrats en sacs s'emmagatzemaran en un lloc ventilat i protegit, mentre que els que se subministrin a granel s'emmagatzemaran en sitges, igual que els additius (cendres volants o fums de sílice).

En el cas dels àrids s'evitarà que es contaminin per l'ambient i el terreny i que es mesclin entre si les diferents fraccions granulomètriques.

No s'utilitzaran àrids reciclats per a elaborar formigons armats llevat que es disposi de la documentació de propietats físiques i químiques que acreditin la compatibilitat amb les armadures i resta de components del formigó. L'ús d'àrids reciclats exigeix major contingut de ciment i genera resistències una mica inferiors, la qual cosa ha de considerar-se.

Les armadures es conservaran classificades per tipus, qualitats, diàmetres i procedències, de tal manera que s'evitin possibles deterioracions o contaminacions. En el moment d'usar-les estaran exemptes de substàncies estranyes (greix, oli, pintura, etc.), i no s'admetran pèrdues de secció per oxidació superficial superiors a l'1% respecte de la secció inicial de la mostra, comprovades després d'un raspallat amb raspall de filferros.

Els residus generats durant l'execució de la unitat d'obra seran tractats segons la *Part III: Gestió de residus de construcció o demolició en l'obra*.

Prescripcions quant a l'execució per unitats d'obra

Característiques tècniques de cada unitat d'obra

• Condicions prèvies: suport

El pla de suport (el terreny, després de l'excavació) presentarà una superfície neta i plana, serà horitzontal, i es fixarà la profunditat segons el projecte.

• Compatibilitat entre els productes, elements i sistemes constructius

Es prendran les precaucions necessàries en terrenys agressius o amb presència d'aigua que pugui contenir substàncies potencialment agressives en dissolució, respecte a la durabilitat del formigó i de les armadures, d'acord amb article 43 del Codi Estructural, indicades en la subsecció 3.3. Estructures de formigó d'aquest plec.

Aquestes mesures inclouen l'adequada elecció de la classe de ciment que cal emprar (segons la Instrucció RC-16 i l'annex 6 del Codi Estructura), de la dosificació i permeabilitat del formigó, del gruix de recobriment de les armadures, etc.

Les incompatibilitats quant als components del formigó, ciments, aigua, àrids i additius són les especificades en capítol 8 del Codi Estructural.

Procés d'execució

• Execució

- Informació prèvia:

Localització i traçat de les instal·lacions dels serveis que hi hagi i les previstes per a l'edifici en la zona de terreny on s'actuarà.

Segons el CTE DB ES C, apartat 4.6.2, es farà la confirmació de l'estudi geotècnic, segons l'apartat 3.4 del CTE DB ES C, o si és el cas, de les característiques del terreny establides en el projecte. El resultat de tal inspecció s'incorporarà a la documentació final d'obra. En particular s'ha de comprovar que el nivell de suport de la fonamentació, l'estratigrafia, el nivell freàtic, les condicions hidrogeològiques, la resistència i humitat del terreny s'ajusten al que es preveu i si es detecten defectes evidents, com ara cavernes, falles, galeries, pous, etc., o corrents subterranis que puguin produir soscavació o arrossegaments.

Node [Serveis Tècnics] Muralla del Tigre 12- Mataró
T/F. 937 906 049 · node@nodearquitectura.cat

- Excavació:

Per a l'excavació s'adoptaran les precaucions necessàries en funció de la classe de terreny i de les distàncies a les edificacions confrontants.

El pla de suport de la llosa se situarà a la profunditat prevista per davall del nivell de la rasant.

L'excavació es portarà a cap en funció del terreny; si és predominantment arenós, fins al pla de suport de la llosa es farà per bandes, fins a descobrir el pla de suport, que es regarà amb una lletada de ciment; una vegada endurida, s'estendrà la capa de formigó de neteja i regularització per al suport.

Si el terreny és d'argila i llim, l'excavació es farà en dues fases, en la primera s'excavarà fins a una profunditat màxima de 30 cm, per damunt del nivell de suport, per a acabar, en una segona fase, l'excavació per bandes, i netejar la superfície descoberta i aplicar el formigó de neteja fins a la regulació del suport.

Si el terreny està constituït per argila, almenys la solera d'assentament ha de tirar-se immediatament després d'acabada l'excavació. Si això no pot realitzar-se, l'excavació ha de deixar-se de 10 a 15 cm per damunt de la cota definitiva de fonamentació fins al moment en què tot estigui preparat per a formigonar.

L'excavació que es porta a cap per a lloses amb cota de fonamentació profunda porta aparellat un alçament del fons de l'excavació. Segons el CTE DB ES C, apartat 4.5.2.2, aquest es determinarà seguint les indicacions en funció de la classe de terreny, situació del nivell freàtic, etc., i es prendran les precaucions oportunes.

Si la profunditat de l'excavació a cel obert per a soterranis és important, el fons de l'excavació pot resultar inestable i trencar per alçament, qualssevol que siguin la resistència i el tipus d'apuntalament utilitzat per a les parets laterals. En aquest cas, ha de comprovar-se l'estabilitat del fons de l'excavació.

Si les subpressions d'aigua són molt fortes pot ser necessari ancorar la llosa o disposar una instal·lació permanent de drenatge i bombament. Si en el terreny es pot produir sifonament (llims, arenes fines, etc.), l'esgotament ha d'efectuar-se des de pous filtrants i mai des d'embornals, segons el CTE DB ES C apartats 6.3.2.2.2 i 7.4.3. Segons el CTE DB HS 1, apartat 2.2, el sistema de drenatge i evacuació complirà, així mateix, les exigències d'aquest apartat.

- Formigó de neteja:

Sobre la superfície del terreny es disposarà una capa de formigó de neteja o solera d'assentament de 10 cm de gruix mínim, sobre la qual es col·locaran les armadures amb els corresponents separadors de morter.

L'enduriment del formigó de neteja es prolongarà durant 72 hores.

- Col·locació de les armadures i la formigonada de la llosa:

La posada en obra, abocament, compactació i enduriment del formigó, així com la col·locació de les armadures seguiran les indicacions del Codi Estructural i de la subsecció 3.3. Estructures de formigó d'aquest plec.

El recobriment mínim s'ajustarà a les especificacions de l'article 43.4.1 del Codi Estructural: si s'ha preparat el terreny i s'ha disposat una capa de formigó de neteja tal com s'ha indicat en aquest apartat, els recobriments mínims seran els de taules 44.2.1.1.a, 44.2.1.1.b, 44.3, 44.4 i 44.5 del Codi Estructural, en funció de la resistència característica del formigó, de la classe d'element, de la classe d'exposició i de la vida útil de projecte, en cas contrari, si es formigona la llosa directament contra el terreny el recobriment serà de 7 cm. Per a garantir aquests recobriments els engraellats o armadures que es col·loquen en el fons de la llosa, es recolzaran sobre separadors de materials resistents a l'alcalinitat del formigó, segons les indicacions dels articles 43.4.2 i 49.8.2 del Codi Estructural. No es recolzaran sobre lliteres metàl·liques que després de la formigonada quedin en contacte amb la superfície del terreny, per facilitar l'oxidació de les armadures. Les distàncies màximes dels separadors seran de 50 diàmetres o 100 cm, per a les armadures de l'engraellat inferior i de 50 diàmetres o 50 cm, per a les armadures de l'engraellat superior.

La formigonada es durà a terme, si pot ser, sense interrupcions que puguin donar lloc a plans de feblesa. En cas necessari, les juntes de treball han de situar-se en zones llunyanes als pilars, on menors siguin els esforços tallants. Abans de reprendre la formigonada, es netejaran les juntes eliminant els àrids que hagin quedat solts, es retirarà la capa superficial de morter deixant els àrids al descobert i s'humitejarà la superfície. L'abocament es realitzarà des d'una altura no superior a 100 cm. La temperatura de formigonada serà la indicada en el Codi Estructural.

En lloses de gran cantell es controlarà la calor d'hidratació del ciment, ja que pot donar lloc a fissuracions i garsejament de la llosa.

- Impermeabilització:

Node [Serveis Tècnics] Muralla del Tigre 12- Mataró
T/F. 937 906 049 · node@nodearquitectura.cat

Segons el CTE DB HS 1, apartat 1.2, els soterranis (conformats per murs i sòls) davall del nivell freàtic s'han de protegir de les filtracions d'aigua per a cada solució constructiva en funció del grau d'impermeabilitat requerit. Les condicions d'execució es descriuen en l'apartat 5.1.2 d'aquest document.

- Protecció enfront de l'exposició al gas radó:

Si és el cas, col·locació de barrera de protecció d'acord amb l'apartat 3 del CTE DB HS-6.

• Toleràncies admissibles

Es comprovarà que les dimensions dels elements executats presenten unes desviacions admissibles per al funcionament adequat de la construcció. S'estarà al que es disposa en el projecte d'execució o, en defecte d'això, al que s'estableix en els annexos 14 "Toleràncies en elements de formigó" i 16 "Toleràncies en elements d'acer" del Codi Estructural.

• Condicions de terminació

Les superfícies que hagin de quedar vistes, hauran de quedar sense imperfeccions, en cas contrari s'utilitzaran materials específics per a la reparació de defectes i neteja d'aquestes.

Si la formigonada s'ha efectuat en temps fred, serà necessari protegir la fonamentació per a evitar que el formigó fresc resulti danyat. Es cobrirà la superfície mitjançant plaques de poliestirè expandit ben fixades o mitjançant làmines calorifugades. En casos extrems, pot ser necessari utilitzar tècniques per a la calefacció del formigó.

Si la formigonada s'ha efectuat en temps calorós, ha d'iniciar-se l'enduriment al més prompte possible. En casos extrems, pot ser necessari protegir la fonamentació del sol i limitar l'acció del vent mitjançant pantalles, o fins i tot, formigonar de nit.

Control d'execució, assaigs i proves

• Control d'execució

Unitat i freqüència d'inspecció: 2 per cada 1000 m2 de planta.

Punts d'observació:

- Comprovació i control de materials.
- Replanteig d'eixos:

Comprovació de cotes entre eixos de suports i murs.

- Excavació del terreny, segons el capítol Buidatges.
- Operacions prèvies a l'execució:

Eliminació de l'aigua de l'excavació (si és el cas).

Reglejat del fons de l'excavació.

Compactació del pla de suport de la llosa.

Col·locació d'encofrats laterals, si és el cas.

Drenatges permanents sota l'edifici, si és el cas.

Formigó de neteja. Anivellament i gruix.

No interferència entre conduccions de sanejament i altres. Passatubs.

Juntes estructurals.

- Col·locació d'armadures:

Separació de l'armadura inferior del fons.

Suspensió i lligat d'armadures superiors (cantell útil).

Recobriments exigits en projecte.

Disposició, nombre i diàmetre de les barres, esperes i longituds d'ancoratge.

- Esgotaments segons especificacions del projecte per a evitar sifonaments o danys a edificis veïns.
- Execució correcta de les impermeabilitzacions previstes.
- Posada en obra i compactació del formigó que asseguri les resistències de projecte.
- Enduriment del formigó.
- Juntes: distància entre juntes de retracció no major de 16 m, en la formigonada contínua de les lloses.
- Comprovació final: toleràncies. Defectes superficials.

En el cas que la propietat hagués establert exigències relatives a la contribució de l'estructura a la sostenibilitat, de conformitat amb annex núm. 2 del Codi Estructura, la direcció facultativa haurà de comprovar durant la fase d'execució que, amb els mitjans i procediments reals empleats en aquesta, se satisfà la mateixa classificació (baixa, alta o molt alta) que el definit en el projecte per a l'índex ICES.

Node [Serveis Tècnics] Muralla del Tigre 12- Mataró
T/F. 937 906 049 · node@nodearquitectura.cat

• Assaigs i proves

S'efectuaran tots els assaigs preceptius per a estructures de formigó, descrits en els articles 21 i 22 del Codi Estructural i en la subsecció 3.3. Estructures de formigó d'aquest plec. Entre aquests:

- Per a formigons preparats en obra, els assaigs dels components del formigó, si és el cas:

Ciment: físics, mecànics, químics, etc. (segons la Instrucció RC-16) i determinació de l'ió Cl- (article 28 del Codi Estructural).

Aigua: anàlisi de la seva composició (sulfats, substàncies dissoltes, etc.; article 29 del Codi Estructural), llevat que s'utilitzi aigua potable.

Àrids: d'identificació, de condicions fisicoquímiques, fisicomecàniques i granulomètriques (article 30 del Codi Estructural).

Additius: d'identificació, anàlisi de la composició (article 31 del Codi Estructural).

- Assaigs de control del formigó:

Assaig de docilitat (article 57.3.1 del Codi Estructural).

Assaig de durabilitat: assaig per a la determinació de la profunditat de penetració d'aigua (article 57.3.3 del Codi Estructural).

Assaig de resistència (previs, característics o de control, article 57.3.2 del Codi Estructural).

- Assaigs de control de l'acer, juntament amb el de la resta de l'obra:

- Secció equivalent, característiques geomètriques i mecàniques, doblegat-desdoblegat, límit elàstic, càrrega de trencament, allargament de trencament en armadures passives (Articles 58 i 59 del Codi Estructural.).

Conservació i manteniment

Durant el període d'execució de les obres de l'edifici hauran de prendre's les precaucions oportunes per a assegurar la conservació en bon estat de les fonamentacions

Quan la llosa de fonamentació hagi de ser sotmesa, durant l'execució de l'obra, a càrregues no previstes en projecte, com ara càrregues dinàmiques o càrregues vibratòries, la direcció facultativa efectuarà un estudi especial i s'adoptaran les mesures que, si escau, fossin necessàries.

Es repararà qualsevol fuga observada, durant l'execució de l'obra, en les canalitzacions de subministrament o evacuació d'aigua i es vigilarà la presència d'aigües àcides, salines o d'agressivitat potencial.

No s'emmagatzemaran sobre la llosa materials que puguin ser nocius per al formigó.

La direcció facultativa estudiarà, si s'aprecia alguna anomalia, fissures o qualsevol altre tipus de lesió en l'edifici, i en dictaminarà la importància i perillositat. Finalment, proposarà les mesures a adoptar, així com les solucions de reforç adequades, si fos el cas.

Prescripcions sobre verificacions a l'edifici acabat

Verificacions i proves de servei per a comprovar les prestacions finals de l'edifici

Segons el CTE DB SE C, apartat 4.6.5, abans de la posada en servei de l'edifici es comprovarà que la llosa es comporta en la forma prevista en el projecte, que no s'aprecia que s'estiguen superant les càrregues admissibles i, si ho exigeix el projecte o el director d'obra, si els seients s'ajusten al que es preveu. Es verificarà, així mateix, que no s'han plantat arbres amb arrels que puguin originar canvis d'humitat en el terreny de fonamentació o creat zones verdes el drenatge de les quals no estigui previst en el projecte, sobretot en terrenys expansius.

Encara que és recomanable que s'efectuï un control de seients per a qualsevol tipus de construcció, en edificis de tipus C-3 (construccions entre 11 i 20 plantes) i C-4 (conjunts monumentals o singulars i edificis de més de 20 plantes), serà obligat l'establiment d'un sistema d'anivellament per a controlar l'assentament de les zones més característiques de l'obra, de manera que el resultat final de les observacions quedi incorporat a la documentació de l'obra. Aquest sistema s'establirà en les condicions següents:

- Es protegirà el punt de referència per a poder-lo considerar com a immòbil, durant tot el període d'observació.

- S'anivellarà com a mínim un 10% dels pilars del total de l'edificació. Si la superestructura recolza sobre murs, se situarà un punt de referència com a mínim cada 20 m, i el nombre de punts serà com a mínim 4. La precisió de l'anivellament serà de 0,1 mm.

Node [Serveis Tècnics] Muralla del Tigre 12- Mataró
T/F. 937 906 049 · node@nodearquitectura.cat

- Es recomana prendre lectures de moviments, com a mínim, quan es completi el 50% de l'estructura, al final d'aquesta i en acabar els barandats de cada dues plantes de l'edificació.

3. Instal·lacions

3.1. Instal·lació d'electricitat: baixa tensió i presa de terra

Descripció

Descripció

Instal·lació de baixa tensió: instal·lació de la xarxa de distribució elèctrica per a tensions entre 230 / 400 V, des del final de la connexió del servei de la companyia subministradora en el quadre o caixa general de protecció fins als punts d'utilització en l'edifici.

Instal·lació de connexió a terra: s'estableixen per a limitar la tensió que, respecte a la terra, puguin presentar en un moment donat les masses metàl·liques, assegurar la protecció de les proteccions i eliminar o disminuir el risc que suposa una avaria en els materials elèctrics utilitzats. és una unió elèctrica directa, sense fusibles ni cap protecció, d'una part del circuit elèctric o d'una part conductora no pertanyent a aquest mitjançant una presa de terra amb un elèctrode o grups d'elèctrodes colgats en terra.

Criteris de mesurament i valoració d'unitats

Instal·lació de baixa tensió: els conductors es mesuraran i valoraran per metre lineal de longitud d'iguals característiques, tot això completament col·locat incloent-hi tub, safata o canal d'aïllament i part proporcional de caixes de derivació i ajudes d'obra quan n'hi hagi. La resta d'elements de la instal·lació, com a caixa general de protecció, mòdul de comptador, mecanismes, etc., es mesuraran per unitat totalment col·locada i comprovada incloent-hi tots els accessoris i les connexions necessaris perquè funcioni correctament, i per unitats d'endolls i de punts de llum, incloent-hi parts proporcionals de conductors, tubs, caixes i mecanismes.

Instal·lació de connexió de terra: els conductors de les línies principals o derivacions de la connexió de terra es mesuraran i valoraran per metre lineal, fins i tot tub d'aïllament i part proporcional de caixes de derivació, ajudes d'obra de paleta i connexions. El conductor de connexió de terra es mesurarà i valorarà per metre lineal, fins i tot l'excavació i l'ompliment. La resta de components de la instal·lació, com ara piques, plaques, arquetes, etc., es mesuraran i valoraran per unitat, fins i tot ajudes i connexions.

Prescripcions sobre els productes

Característiques i recepció dels productes que s'incorporin a les unitats d'obra

La recepció dels productes, equips i sistemes es farà tal com es desenvolupa en la *Part II: Condicions de recepció de productes*. Aquest control comprèn el control de la documentació dels subministraments (inclosa la corresponent al marcatge CE, quan sigui pertinent), el control mitjançant distintius de qualitat o avaluacions tècniques d'idoneïtat i el control mitjançant assaigs.

Instal·lació de baixa tensió:

En general, la determinació de les característiques de la instal·lació s'efectua d'acord amb el que assenyala la norma UNE-HD 60364-1:2009/A11:2018.

- Caixa general de protecció (CGP). Correspondran a un dels tipus arreplegats en les especificacions tècniques de l'empresa subministradora que hagi aprovat per Administració pública competent.

- Línia general d'alimentació (LGA). és aquella que enllaça la caixa general de protecció amb la centralització de comptadors. Les línies generals d'alimentació estaran constituïdes per:

Conductors aïllats a l'interior de tubs encastats.

Conductors aïllats a l'interior de tubs soterrats.

Conductors aïllats a l'interior de tubs en muntatge superficial.

Conductors aïllats a l'interior de canals protectores la tapa de les quals només es pugui obrir amb l'ajuda d'un utensili.

Canalitzacions elèctriques prefabricades que hauran de complir la norma UNE-EN 61439-6:2013.

Conductors aïllats a l'interior de conductes tancats d'obra de fàbrica, projectats i construïts a aquest efecte.

Node [Serveis Tècnics] Muralla del Tigre 12- Mataró
T/F. 937 906 049 · node@nodearquitectura.cat

- Comptadors.

Col·locats en forma individual.

Col·locats en forma concentrada (en armari o en local).

- Derivació individual: és la part de la instal·lació que, partint de la línia general d'alimentació subministra energia elèctrica a una instal·lació d'usuari. Les derivacions individuals estaran constituïdes per:

Conductors aïllats a l'interior de tubs encastats.

Conductors aïllats a l'interior de tubs soterrats.

Conductors aïllats a l'interior de tubs en muntatge superficial.

Conductors aïllats a l'interior de canals protectores la tapa de les quals només es pugui obrir amb l'ajuda d'un utensili.

Canalitzacions elèctriques prefabricades que hauran de complir la norma UNE-EN 61439-6:2013.

Conductors aïllats a l'interior de conductes tancats d'obra de fàbrica, projectats i construïts a aquest efecte.

Els diàmetres exteriors nominals mínims dels tubs en derivacions individuals seran de 3,20 cm.

- Interruptor de control de potència (ICP).

- Quadre general de distribució. Tipus homologats pel MICT:

Interruptors diferencials.

Interruptor magnetotèrmic general automàtic de tall omnipolar.

Interruptors magnetotèrmics de protecció bipolar.

- Instal·lació interior:

Circuits. Conductors i mecanismes: identificació, segons especificacions de projecte.

Punts de llum i preses de corrent.

Aparells i material elèctric menut per a instal·lacions de baixa tensió.

Cables elèctrics, accessoris per a cables i fils per a electrobobines.

- Regletes de la instal·lació, com ara caixes de derivació, interruptors, commutadors, base d'endolls, polsadors, brunzidors i regletes.

- Les instal·lacions elèctriques de baixa tensió les executaran empreses instal·ladores en baixa tensió.

- En alguns casos la instal·lació inclourà grup electrogen o SAI. En la documentació del producte subministrat en obra, es comprovarà que coincideix amb el que s'indica en el projecte, les indicacions de la direcció facultativa i les normes UNE que siguin aplicables d'acord amb el Reglament electrotècnic per a baixa tensió: marca del fabricant. Distintiu de qualitat. Tipus d'homologació quan sigui procedent. Grau de protecció. Tensió assignada. Potència màxima admissible. Factor de potència. Cablejat: secció i tipus d'aïllament. Dimensions en planta. Instruccions de muntatge.

No procedeix la realització d'assaigs.

Les peces que no compleixin les especificacions de projecte hagin patit danys durant el transport o que presenten defectes seran rebutjades.

- Instal·lació de connexió a terra:

Conductor de protecció.

Conductor d'unió equipotencial principal.

Conductor de terra o línia d'enllaç amb l'elèctrode de connexió de terra.

Conductor d'equipotencialitat suplementària.

Born principal de terra, o punt de connexió a terra.

Massa.

Element conductor.

Presa de terra: poden ser barres, tubs, platines, conductors nus, plaques, anells o bé malles metàl·liques constituïdes pels elements anteriors o les combinacions. Altres estructures soterrades, amb excepció de les armadures pretensades. Els materials utilitzats i la realització de les preses de terra no afectaràn la resistència mecànica i elèctrica per efecte de la corrosió i comprometrà les característiques del disseny de la instal·lació.

L'emmagatzematge en obra dels elements de la instal·lació es farà dins dels respectius embalatges originals i d'acord amb les instruccions del fabricant. Serà en un lloc protegit de pluges i focus humits, en zones allunyades de possibles impactes. No estaran en contacte amb el terreny.

Les intensitats admissibles dels cables es regiran d'acord amb la UNE-HD 60364-5-52:2022 i UNE-HD 60364-5-52:2022/A12:2023.

Prescripcions quant a l'execució per unitats d'obra

Node [Serveis Tècnics] Muralla del Tigre 12- Mataró
T/F. 937 906 049 · node@nodearquitectura.cat

Característiques tècniques de cada unitat d'obra

• Condicions prèvies: suport

Instal·lació de baixa tensió:

La fixació es farà una vegada acabat completament el parament que la suporta. Les instal·lacions només podran executar-les empreses instal·ladores que compleixin la reglamentació vigent en el seu àmbit d'actuació.

El suport seran els paraments horitzontals i verticals, on la instal·lació podrà ser vista o encastada.

En el cas d'instal·lació vista, aquesta es fixarà amb tacs i caragols a parets i sostres, i s'utilitzarà com a aïllant protector dels conductors tubs, safates o canaletes.

En el cas d'instal·lació encastada, els tubs flexibles de protecció es disposaran a l'interior de regates practicades als barandats. Les regates no tindran una profunditat major de 4 cm sobre rajola massissa i d'un tub sobre la rajola buida, l'ample no serà superior a dues vegades la profunditat. Les regates es faran preferentment en les tres filades superiors. Si no és així, tindrà una longitud màxima d'1 m. Quan es facin regates per les dues cares del barandat, la distància entre regates paral·leles serà de 50 cm.

Instal·lació de connexió de terra:

El suport de la instal·lació de connexió de terra d'un edifici serà, d'una banda, el terreny, sigui el llit del fons de les rases de fonamentació a una profunditat no menor de 80 cm, o el terreny pròpiament dit, on es clavaran piques, plaques, etc.

El suport per a la resta de la instal·lació sobre nivell de rasant, línies principals de terra i conductors de protecció, seran els paraments verticals o horitzontals totalment acabats o sense revestiment, sobre els quals es col·locaran els conductors en muntatge superficial o encastats, aïllats amb tubs de PVC rígid o flexible respectivament.

• Compatibilitat entre els productes, elements i sistemes constructius

En general:

En general, per a prevenir el fenomen electroquímic de la corrosió galvànica entre metalls amb diferent potencial, s'adoptaran les mesures següents:

Evitar el contacte entre dos metalls de diferent activitat. En cas de no poder evitar el contacte, s'hauran de triar metalls pròxims en la sèrie galvànica.

Aïllar elèctricament els metalls amb diferent potencial.

Evitar l'accés d'aigua i oxigen a la zona d'unió dels dos metalls.

En la instal·lació de baixa tensió:

Quan algun element de la instal·lació elèctrica hagi de discórrer paral·lel o instal·lar-se pròxim a una canonada d'aigua, es col·locarà sempre per damunt d'aquesta. Les canalitzacions elèctriques no se situaran per davall d'altres canalitzacions que puguin donar lloc a condensacions, com ara les destinades a conducció de vapor, d'aigua, de gas, etc., llevat que es prenguin les disposicions necessàries per a protegir les canalitzacions elèctriques contra els efectes d'aquestes condensacions.

Les canalitzacions elèctriques i les no elèctriques només podran anar dins d'un mateix canal o buit en la construcció, quan es compleixin simultàniament les condicions següents:

La protecció contra contactes indirectes estarà assegurada per algun dels sistemes assenyalats en la Instrucció ITC-BT-24 del REBT, considerant les conduccions no elèctriques, quan siguin metàl·liques, com a elements conductors.

Les canalitzacions elèctriques estaran convenientment protegides contra els possibles perills que pugui presentar la seva proximitat a canalitzacions, i especialment es tindrà en compte: l'elevació de la temperatura, deguda a la proximitat amb una conducció de fluid calent; la condensació; la inundació per avaria en una conducció de líquids (en aquest cas es prendran totes les disposicions convenients per a assegurar-ne l'evacuació); la corrosió per avaria en una conducció que contingui un fluid corrosiu; l'explosió per avaria en una conducció que contingui un fluid inflamable; la intervenció per manteniment o avaria en una de les canalitzacions pot fer-se sense danyar la resta de l'estructura.

En la instal·lació de connexió de terra:

Les canalitzacions metàl·liques d'altres serveis (aigua, líquids o gasos inflamables, calefacció central, etc.), no s'utilitzaran com a preses de terra per raons de seguretat.

Procés d'execució

• Execució

Node [Serveis Tècnics] Muralla del Tigre 12- Mataró
T/F. 937 906 049 · node@nodearquitectura.cat

Instal·lació de baixa tensió:

Es comprovarà que tots els elements de la instal·lació de baixa tensió coincideixen amb el seu desenvolupament en projecte i, en cas contrari, es redefinirà segons el criteri i sota la supervisió de la direcció facultativa. L'empresa instal·ladora, i en presència de la direcció facultativa, marcarà els diversos components de la instal·lació, com ara preses de corrent, punts de llum, canalitzacions, caixes, etc.

En marcar les esteses de la instal·lació es tindrà en compte la separació mínima de 30 cm amb la instal·lació de canonades.

Es comprovarà la situació de la connexió de servei, executada segons REBT i normes particulars de la companyia subministradora.

S'instal·larà la caixa general de protecció preferentment sobre la façana exterior de l'edifici, en llocs de lliure i permanent accés, de comú acord entre la propietat i l'empresa subministradora.

Quan la connexió de servei sigui aèria, podrà instal·lar-se en muntatge superficial, a una altura sobre el sòl compresa entre 3 m i 4 m.

Quan es tracti d'una zona en la qual estigui previst el pas de la xarxa aèria a xarxa subterrània, la caixa general de protecció se situarà com si es tractés d'una connexió de servei subterrània.

Quan la connexió de servei sigui subterrània, s'instal·larà sempre en un nínxol en paret, que es tancarà amb una porta preferentment metàl·lica, amb grau de protecció IK 10 segons UNE-EN 62262:2002/A1:2022, revestida exteriorment d'acord amb les característiques de l'entorn i estarà protegida contra la corrosió, i disposarà d'un pany o cadenat normalitzat per l'empresa subministradora. La part inferior de la porta es trobarà a un mínim de 30 cm de terra.

En el nínxol es deixaran previstos els orificis necessaris per a allotjar-hi els conductes per a l'entrada de les connexions de servei subterrànies de la xarxa general. En tots els casos, es procurarà que la situació triada estigui tan prop com sigui possible de la xarxa de distribució pública i que quedi allunyada o, si no es pot, protegida adequadament, d'altres instal·lacions, com ara d'aigua, gas, telèfon, etc.

Quan la façana no afronti amb la via pública, la caixa general de protecció se situarà en el límit entre les propietats públiques i privades.

No s'allotjaran més de dues caixes generals de protecció a l'interior del mateix nínxol, i es disposarà d'una caixa per cada línia general d'alimentació. Quan per a un subministrament siguin necessàries més de dues caixes, podran utilitzar-se altres solucions tècniques, amb previ acord entre la propietat i l'empresa subministradora.

S'executarà la línia general d'alimentació (LGA) amb un traçat tan curt i rectilini com sigui possible, discorrent per zones d'ús comú. Quan s'instal·len a l'interior de tubs, el seu diàmetre en funció de la secció del cable a instal·lar serà el que s'indica en la taula 1. Les dimensions d'altres tipus de canalitzacions hauran de permetre l'ampliació de la secció dels conductors en un 100%.

Les unions dels tubs rígids seran enroscades o embotides, de manera que no puguin separar-se'n els extrems. A més, quan la línia general d'alimentació discorri verticalment ho farà per l'interior d'una canal o un conducte d'obra de fàbrica encastat o adossat al buc de l'escala per llocs d'ús comú.

La línia general d'alimentació no podrà anar adossada o encastada a l'escala o zona d'ús comú.

S'evitaran les revoltes, els canvis de direcció i la influència tèrmica d'altres canalitzacions de l'edifici. Aquest conducte serà registrable i precintable en cada planta i s'establiran tallafocs cada tres plantes. Les dimensions mínimes del conducte seran de 30 x 30 cm i es destinarà exclusivament a allotjar-hi la línia general d'alimentació i el conductor de protecció.

El recinte de comptadors es construirà amb materials no inflamables, i no estarà travessat per conduccions d'altres instal·lacions que no siguin elèctriques. Les parets no tindran resistència inferior a la del paredó del 9 i disposarà d'embornal, ventilació natural i il·luminació (mínim 100 luxs). Els mòduls de centralització quedaran fixats superficialment amb caragols als paraments verticals, amb una altura mínima de 50 cm i màxima d'1,80 cm.

S'executaran les derivacions individuals, previ traçament i replanteig, que es faran a través de canals encastades o adossades o directament encastades o soterrades en el cas de derivacions horitzontals, i es disposaran els tubs com a màxim en dues files superposades, mantenint una distància entre eixos de tubs de 5 cm com a mínim.

Quan les derivacions individuals discorrin verticalment s'allotjaran a l'interior d'una canal o un conducte d'obra de fàbrica amb les dimensions mínimes segons la ITC-BT-15, preparat exclusivament per a aquest fi, que podrà anar encastat o adossat al buc d'escala o zones d'ús comú, excepte quan siguin recintes protegits, sense revoltes, canvis de direcció, tancat convenientment i precintables.

En cada planta es disposarà un registre, i cada tres, una placa tallafoc. Els tubs pels quals s'estenguin els conductors se subjectaran mitjançant bases suports i amb abraçadores i els empalmaments entre aquests s'executaran mitjançant maneguets de 10 cm de longitud.

Node [Serveis Tècnics] Muralla del Tigre 12- Mataró
T/F. 937 906 049 · node@nodearquitectura.cat

Es col·locaran els quadres generals de distribució i interruptors de potència, sigui en superfície fixada per quatre punts com a mínim o encastada, i en aquest cas s'executarà com a mínim en paredó de 12 cm de grossària.

S'executarà la instal·lació interior; si és encastada s'hi faran regates seguint un recorregut horitzontal i vertical i a l'interior d'aquestes s'allotjaran els tubs d'aïllant flexible. Es col·locaran registres amb una distància màxima de 15 m. Les regates verticals se separaran dels marcs i premarcs almenys 20 cm i quan es disposin regates per dues cares de parament la distància entre dues de paral·leles serà com a mínim de 50 cm, i la profunditat de 4 cm per a rajola massissa i 1 tub per a buit, l'ample no serà superior a dues vegades la profunditat. Les caixes de derivació quedaran a una distància de 20 cm del sostre. El tub aïllant penetrarà 5 mm en les caixes on es farà la connexió dels cables (introduïts aquests amb l'ajuda de passafils) mitjançant borns o didals aïllants. Les tapes de les caixes de derivació quedaran adossades al parament.

Si el muntatge fos superficial, el recorregut dels tubs, d'aïllant rígid, se subjectarà mitjançant grapes i les unions de conductors es faran en caixes de derivació igual que en la instal·lació encastada.

Es farà la connexió dels conductors a les regletes, mecanismes i equips.

Per a garantir una connexió contínua i correcta, els contactes es disposaran nets i sense humitat, i es protegiran amb envoltants o pastes.

Les canalitzacions estaran disposades de manera que faciliten la maniobra, inspecció i accés a les connexions.

Les canalitzacions elèctriques s'identificaran. D'altra banda, el conductor neutre o compensador, quan n'hi hagi, estarà clarament diferenciat dels altres conductors.

Per a l'execució de les canalitzacions, aquestes es fixaran sobre les parets per mitjà de brides, abraçadores o collarets, de manera que no perjudiquen les cobertes d'aquests. La distància entre dos punts de fixació successius no excedirà els 40 cm. S'evitarà corbar els cables amb un radi massa petit, i excepte prescripció en contra fixada en la norma UNE corresponent al cable utilitzat, aquest radi no serà inferior a deu vegades el diàmetre exterior del cable.

Els encreuaments dels cables amb canalitzacions no elèctriques es podran efectuar per la part anterior o posterior a aquestes, amb una distància mínima de 3 cm entre la superfície exterior de la canalització no elèctrica i la coberta dels cables, quan l'encreuament s'efectuï per la part anterior d'aquella.

Els extrems dels cables seran estancs quan les característiques dels locals o emplaçaments així ho exigeixin, utilitzant-se per a aquest fi caixes o altres dispositius adequats. L'estanquitat podrà quedar assegurada amb l'ajuda de premsaestopes.

Els empalmaments i les connexions es faran per mitjà de caixes o dispositius equivalents proveïts de tapes desmuntables que assegurin alhora la continuïtat de la protecció mecànica establida, l'aïllament i la inaccessibilitat de les connexions i la verificació en cas necessari.

En cas de conductors aïllats a l'interior de buits de la construcció, s'evitaran, en la mesura que sigui possible, les asprors a l'interior dels buits i els canvis de direcció d'aquests en un nombre elevat o de radi de curvatura menut. La canalització podrà ser reconeguda i conservada sense que sigui necessària la destrucció parcial de les parets, sostres, etc., o els arrebossats i les decoracions. Els empalmaments i les derivacions dels cables seran accessibles, ja que es disposarà per a aquests les caixes de derivació adequades.

Pas a través d'elements de la construcció: en tota la longitud dels passos de canalitzacions no es disposaran empalmaments o derivacions de cables. Per a la protecció mecànica dels cables en la longitud del pas, es disposaran aquests a l'interior de tubs.

Instal·lació de connexió de terra:

Es comprovarà que la situació, l'espai i els recorreguts de la instal·lació coincideixen amb el projecte, principalment la situació de les línies principals de baixada a terra, de les instal·lacions i masses metàl·liques. En cas contrari, es redefinirà segons el criteri i sota la supervisió de la direcció facultativa, i serà l'empresa instal·ladora de tots els components de la instal·lació l'encarregada del marcatge.

Durant l'execució de l'obra es farà una connexió de terra provisional, que estarà formada per un cable conductor que unirà les màquines elèctriques i masses metàl·liques que no disposin de doble aïllament i un conjunt d'elèctrodes de piques.

En iniciar-se les obres de fonamentació de l'edifici es disposarà el cable conductor en el fons de la rasa, a una profunditat no inferior a 80 cm en forma d'anell tancat exterior al perímetre de l'edifici, al qual es connectaran els elèctrodes, fins a aconseguir un valor mínim de resistència a terra.

Node [Serveis Tècnics] Muralla del Tigre 12- Mataró
T/F. 937 906 049 · node@nodearquitectura.cat

Una sèrie de conduccions soterrades unirà totes les connexions de terra situades a l'interior de l'edifici. Aquests conductors aniran connectats per tots dos extrems a l'anell i la separació entre dos d'aquests conductors no serà inferior a 4 m.

Els conductors de protecció estaran protegits contra deterioracions mecàniques, químiques, electroquímiques i esforços electrodinàmics. Les connexions seran accessibles per a la verificació i assaigs, excepte en el cas de les efectuades en caixes segellades amb pasta o en caixes no desmuntables amb juntes estanques. Cap aparell estarà intercalat en el conductor de protecció, encara que per als assaigs podran utilitzar-se connexions desmuntables mitjançant útils adequats.

Per a l'execució dels elèctrodes, en cas que es tracti d'elements longitudinals clavats verticalment (piques), es faran excavacions per a allotjar-hi les arquetes de connexió, es prepararà la pica muntant la punta de penetració i el cap protector, s'introduirà el primer tram mantenint verticalment la pica amb una clau, mentre es comprovi la verticalitat de la plomada. Paral·lelament, es colpejarà amb una maça, es colgarà el primer tram de la pica, es llevarà el cap protector i s'enroscarà el segon tram, s'enroscarà de nou el cap protector i es tornarà a colpejar; cada vegada que s'introdueixi un nou tram es mesurarà la resistència a terra. A continuació s'haurà de soldar o fixar el collaret de protecció i, una vegada acabat el pou d'inspecció, es farà la connexió del conductor de terra amb la pica.

Durant l'execució de les unions entre conductors de terra i elèctrodes de terra es cuidarà que resulten elèctricament correctes. Les connexions no danyaran ni els conductors ni els elèctrodes de terra.

Sobre els conductors de terra i en lloc accessible, es preveurà un dispositiu per a mesurar la resistència de la presa de terra corresponent. Aquest dispositiu pot estar combinat amb el born principal de terra, ser desmuntable, mecànicament segur i assegurar la continuïtat elèctrica.

Si els elèctrodes fossin elements superficials col·locats verticalment en el terreny, es farà un clot i s'hi col·locarà la placa verticalment, amb l'aresta superior a 50 cm com a mínim de la superfície del terreny; es recobrirà totalment de terra argilenca i s'arruixarà. Es farà el pou d'inspecció i la connexió entre la placa i el conductor de terra amb soldadura aluminotèrmica.

S'executaran les arquetes registrables a l'interior de les quals s'allotjaran els punts de connexió a terra als quals se solden en un extrem la línia d'enllaç amb terra i en l'altre la línia principal de terra. La connexió de terra s'executarà sobre suports de material aïllant.

La línia principal s'executarà encastada o en muntatge superficial, aïllada amb tubs de PVC, i les derivacions de connexió de terra amb conducte encastat aïllat amb PVC flexible. Els recorreguts seran tan curts com sigui possible i sense canvis bruscos de direcció, i les connexions dels conductors de terra es faran amb caragols d'ajust o altres elements de pressió, o amb soldadura d'alt punt de fusió.

• Gestió de residus

Els residus generats durant l'execució de la unitat d'obra seran tractats d'acord amb la *Part III: Gestió de residus de construcció o demolició en l'obra*.

• Condicions d'acabament

Instal·lació de baixa tensió:

Les regates quedaran cobertes de morter o guix, i enrasades amb la resta de la paret. Acabada la instal·lació elèctrica interior, es protegiran les caixes i quadres de distribució per a evitar que queden tapats pels revestiments posteriors dels paraments. Una vegada fets aquests treballs es descobriran i es col·locaran els automatismes elèctrics, embellidors i tapes. Al final de la instal·lació, i informada la direcció facultativa, l'empresa instal·ladora emetrà la documentació reglamentària que acrediti la conformitat de la instal·lació amb la reglamentació vigent.

Instal·lació de connexió a terra:

Al final de la instal·lació, l'empresa instal·ladora, i informada la direcció facultativa, emetrà la documentació reglamentària que acrediti la conformitat de la instal·lació amb la reglamentació vigent.

Control d'execució, assaigs i proves

Instal·lació de baixa tensió:

Instal·lació general de l'edifici:

- Caixa general de protecció:

Dimensions del nínxol mural. Fixació amb quatre punts.

Connexió dels conductors. Tubs de connexió.

- Línia general d'alimentació (LGA):

Tipus de tub. Diàmetre i fixació en trajectes horitzontals. Secció dels conductors.

Node [Serveis Tècnics] Muralla del Tigre 12- Mataró
T/F. 937 906 049 · node@nodearquitectura.cat

Dimensió de pati d'instal·lacions per a línia general d'alimentació. Registres, dimensions.

Nombre, situació, fixació de platines i plaques tallafocs en patis d'instal·lacions de línies generals d'alimentació.

- Recinte de comptadors:

Centralització de comptadors: nombre i fixació del conjunt prefabricat i dels comptadors. Connexions de línies generals d'alimentació i derivacions individuals.

Comptadors trifàsics independents: nombre i fixació del conjunt prefabricat i dels comptadors. Connexions.

Cambra de comptadors: dimensions. Materials (resistència al foc). Ventilació. Desaigüe.

Quadre de protecció de línies de força motriu: situació, alineacions, fixació del tauler. Fixació del fusible de desconnexió, tipus i intensitat. Connexions.

Quadre general de comandament i protecció d'enllumenat: situació, alineacions, fixació. Característiques dels diferencials, commutador rotatiu i temporitzadors. Connexions.

- Derivacions individuals:

Patis d'instal·lacions de derivacions individuals: dimensions. Registres (un per planta). Nombre, situació i fixació de platines i plaques tallafocs.

Derivació individual: tipus de tub protector, secció i fixació. Secció de conductors. Senyalització en la centralització de comptadors.

- Canalitzacions de serveis generals:

Patis d'instal·lacions per a serveis generals: dimensions. Registres, dimensions. Nombre, situació i fixació de platines, plaques tallafocs i caixes de derivació.

Línies de força motriu, d'enllumenat auxiliar i generals d'enllumenat: tipus de tub protector, secció. Fixació. Secció de conductors.

- Tub d'alimentació i grup de pressió:

Tub d'igual diàmetre que el de la connexió, si pot ser aeri.

Instal·lació interior de l'edifici:

- Quadre general de distribució:

Situació, adossament de la tapa. Connexions. Identificació de conductors.

- Instal·lació interior:

Dimensions, traçament de les regates.

Identificació dels circuits. Tipus de tub protector. Diàmetres.

Identificació dels conductors. Seccions. Connexions.

Pas a través d'elements constructius. Juntes de dilatació.

Connexions a caixes.

Es respecten els volums de prohibició i protecció en locals humits.

Xarxa d'equipotencialitat: dimensions i traçament de les regates. Tipus de tub protector. Diàmetre. Secció del conductor. Connexions.

- Caixes de derivació:

Nombre, tipus i situació. Dimensions segons el nombre i el diàmetre de conductors. Connexions. Adossament a la tapa del parament.

- Mecanismes:

Nombre, tipus i situació. Connexions. Fixació al parament.

Instal·lació de connexió de terra:

- Connexions:

Punt de connexió de terra.

- Born principal de connexió de terra:

Fixació del born. Secció del conductor de connexió. Connexions i terminals. Seccionador.

- Línia principal de terra:

Tipus de tub protector. Diàmetre. Fixació. Secció del conductor. Connexió.

- Piques de connexió a terra, si és el cas:

Nombre i separacions. Connexions.

- Arqueta de connexió:

Connexió de la conducció soterrada, registrable. Execució i disposició.

- Conductor d'unió equipotencial:

Tipus i secció de conductor. Connexió. S'inspeccionarà cada element.

- Línia d'enllaç amb terra:

Connexions.

Node [Serveis Tècnics] Muralla del Tigre 12- Mataró
T/F. 937 906 049 · node@nodearquitectura.cat

- Barra de connexió a terra:

Fixació de la barra. Secció del conductor de connexió. Connexions i terminals.

• Assaigs i proves

Mesura de continuïtat dels conductors de protecció.

Mesura de la resistència de connexió de terra.

Mesura de la resistència d'aïllament dels conductors.

Mesura de la resistència d'aïllament de paviments i parets, quan s'utilitzi aquest sistema de protecció.

Mesura de la rigidesa dielèctrica.

Mesura dels corrents de fuga.

Comprovació de la intensitat de disparament dels diferencials.

Comprovació de l'existència de corrents de fuga.

Mesura d'impedància de bucle.

Comprovació de la seqüència de fases.

Resistència d'aïllament:

De conductors entre fases (si és trifàsica o bifàsica), entre fases i neutre i entre fases i terra.

Comprovació que les fonts pròpies d'energia entren en funcionament quan la tensió de xarxa descendeix per davall del 70% del valor nominal.

Comprovació d'absència de tensió en parts metàl·liques accessibles.

Conservació i manteniment

Instal·lació de baixa tensió. Es preservaran tots els components de la instal·lació del contacte amb materials agressius i humitat. Es comprovaran els interruptors diferencials prement el botó de prova almenys una vegada per any.

Instal·lació de connexió de terra. Es preservaran tots els elements de materials agressius, impactes, humitats i brutícia.

Prescripcions sobre verificacions a l'edifici acabat

Verificacions i proves de servei per a comprovar les prestacions finals de l'edifici

Al final de l'execució de la instal·lació, l'empresa instal·ladora durà a cap les verificacions oportunes, segons la ITC-BT-05 i, si és el cas, de totes les que determini la direcció facultativa.

Així mateix, seran objecte de la corresponent inspecció inicial per organisme de control, les instal·lacions següents:

a) Instal·lacions industrials que requereixin projecte, amb una potència instal·lada superior a 100 kW.

b) Locals de pública concurrència.

c) Locals amb el risc d'incendi o explosió, de classe I, excepte aparcaments o estacionaments de menys de 25 places.

d) Locals banyats amb potència instal·lada superior a 25 kW.

e) Piscines amb potència instal·lada superior a 10 kW.

f) Quiròfans i sales d'intervenció.

g) Instal·lacions d'enllumenat exterior amb potència instal·lada superior a 5 kW.

h) Instal·lacions de les estacions de recàrrega per al vehicle elèctric, que requereixin l'elaboració de projecte per a l'execució.

Documentació

Acabades les obres i fetes les verificacions i la inspecció inicial, l'empresa instal·ladora haurà d'emetre un certificat d'instal·lació, subscrit per un instal·lador en baixa tensió que pertangui a l'empresa, segons model establert per l'Administració, que haurà de comprendre, almenys, el següent:

a) Les dades referents a les característiques principals de la instal·lació.

b) La potència prevista de la instal·lació.

c) Si és el cas, la referència del certificat de l'organisme de control que hagués fet amb qualificació de resultat favorable, la inspecció inicial.

d) Identificació de l'empresa instal·ladora responsable de la instal·lació i de l'instal·lador en baixa tensió que subscriu el certificat d'instal·lació;

Node [Serveis Tècnics] Muralla del Tigre 12- Mataró
T/F. 937 906 049 · node@nodearquitectura.cat

e) Declaració expressa que la instal·lació ha sigut executada d'acord amb les prescripcions del Reglament electrotècnic per a baixa tensió, aprovat pel Reial decret 842/2002, de 2 d'agost, i, si és el cas, amb les especificacions particulars aprovades en la companyia elèctrica, així com, segons correspongui, amb el projecte o la memòria tècnica de disseny.

Obligacions en matèria d'informació i de reclamacions

Les empreses instal·ladores en baixa tensió han de complir les obligacions d'informació dels prestadors i les obligacions en matèria de reclamacions establides, respectivament, en els articles 22 i 23 de la Llei 17/2009, de 23 de novembre, sobre el lliure accés a les activitats de serveis i el seu exercici.

3.2. Instal·lació de fontaneria i aparells sanitaris

3.2.1. Fontaneria

Descripció

Descripció

Instal·lació de subministrament d'aigua en la xarxa de subministrament i distribució interior dels edificis inclosos en l'àmbit d'aplicació general del CTE, des de la presa de la xarxa interior fins a les aixetes, les dues inclusivament.

Criteris de mesurament i valoració d'unitats

Les canonades i els aïllaments es mesuraran i valoraran per metre lineal de longitud d'iguals característiques, sense descomptar els elements intermedis, com ara vàlvules, accessoris, etc., tot això completament col·locat i incloent-hi la part proporcional d'accessoris, maneguets, suport, etc., per a canonades, i la protecció, quan n'hi hagi, per als aïllaments.

La resta de components de la instal·lació es mesuraran per unitat totalment col·locada i comprovada incloent-hi tots els accessoris i les connexions necessaris per al funcionament correcte.

Prescripcions sobre els productes

Característiques i recepció dels productes que s'incorporin a les unitats d'obra

Productes constituents: claus de pas, tubs, vàlvules antiretorn, filtre, armari o arqueta del comptador general, marc i tapa, comptador general, dipòsit auxiliar d'alimentació, grup de pressió, dipòsits de pressió, local d'ús exclusiu per a bombes, vàlvules limitadores de pressió, sistemes de tractament d'aigua, bateria de comptadors, comptadors divisionaris, col·lectors d'impulsió i retorn, bombes de recirculació, aïllants tèrmics, etc.

- Xarxa d'aigua freda.

Filtre de la instal·lació general: el filtre ha de ser de tipus I amb un llindar de filtratge comprés entre 25 i 50 µm, amb malla d'acer inoxidable i bany de plata, i autonetejadora.

Sistemes de control i regulació de la pressió:

Grups de pressió. Han de dissenyar-se perquè pugui subministrar a zones de l'edifici alimentables amb pressió de xarxa, sense necessitat de la posada en marxa del grup.

Les bombes de l'equip de bombament seran d'iguals prestacions.

Dipòsit de pressió: estarà dotat d'un pressòstat amb manòmetre.

Sistemes de tractament d'aigua.

Els materials utilitzats en la fabricació dels equips de tractament d'aigua han de tenir les característiques adequades quant a resistència mecànica, química i microbiològica per a complir els requisits inherents tant a l'aigua com al procés de tractament.

Tots els aparells de descàrrega, tant dipòsits com aixetes, els calfadors d'aigua instantanis, els acumuladors, les calderes individuals de producció d'ACS i calefacció i, en general, els aparells sanitaris, portaran una clau de tall individual.

- Instal·lacions d'aigua calenta sanitària.

Distribució amb impulsió i retorn.

Node [Serveis Tècnics] Muralla del Tigre 12- Mataró
T/F. 937 906 049 · node@nodearquitectura.cat

L'aïllament tèrmic de les canonades utilitzat per a reduir pèrdues de calor, evitar condensacions i congelació de l'aigua a l'interior de les conduccions, es farà amb conquilles resistents a la temperatura d'aplicació.

- Tubs: material. Diàmetre nominal, gruix nominal i pressió nominal. Sèrie o tipus de tub i tipus de rosca o unió.

Marca del fabricant i any de fabricació. Norma UNE a què respon. Atesa l'alteració que produeixen en les condicions de potabilitat de l'aigua, queden prohibits expressament els tubs d'alumini i aquells la composició dels quals continga plom. Es consideren adequats per a les instal·lacions d'aigua de consum humà els tubs següents:

Tubs d'acer galvanitzat, segons norma UNE-EN 10255:2005+A1:2008.

Tubs de coure, segons norma UNE-EN1057: 2007+A1:2010.

Tubs d'acer inoxidable, segons norma UNE 19049-1:1997.

Tubs de fosa dúctil, segons norma UNE-EN545:2011.

Tubs de policlorur de vinil no plastificat (PVC), segons norma UNE-EN ISO 1452-2:2010.

Tubs de policlorur de vinil clorat (PVC-C), segons norma UNE-EN ISO 15877-2:2009/A1:2011.

Tubs de polietilé (PE), segons normes UNE-EN12201-2: 2012+A1:2020.

Tubs de polietilé reticulat (PE-X), segons norma UNE-EN15875:2012, UNE-EN ISO 15875-2:2004/A1:2007 i UNE-EN ISO 15875-2:2004/A2:2021.

Tubs de polibutilé (PB), segons sèrie de normes UNE-EN ISO 15876;

Tubs de polipropilé (PP) segons sèrie de normes UNE-ENISO 15874;

Tubs multicapa de polímer/alumini/polietilè resistent a temperatura (PE-RT), segons sèrie de normes UNE-EN ISO 21003.

Tubs multicapa de polímer/alumini/polietilè reticulat (PE-X), segons sèrie de normes UNE-EN ISO 21003.

- Aixetes: materials. Defectes superficials. Marca del fabricant o de l'importador sobre el cos o sobre l'òrgan de maniobra. Grup acústic i classe de cabal. UNE-EN 200:2008.

- Accessoris.

Grapa o abraçadora: serà sempre de fàcil muntatge i desmuntatge, així com aïllant elèctric.

Sistemes de comptabilització d'aigua freda: els comptadors d'aigua hauran de fabricar-se amb materials que posseeixin resistència i estabilitat adequada a l'ús a què es destinen, també hauran de resistir les corrosions.

Tots els materials utilitzats en els tubs, accessoris i components de la xarxa, incloent-hi també les juntes elàstiques i els productes usats per a l'estanquitat, així com els materials d'aportació i fundents per a soldadures, compliran les condicions i requisits exposats a continuació:

No han de modificar les característiques organolèptiques ni la salubritat de l'aigua subministrada.

Han de ser resistents a la corrosió interior.

Han de ser capaços de funcionar eficaçment en les condicions de servei previstes.

Han de ser resistents a temperatures de fins a 40 °C, i a les temperatures exteriors del seu entorn immediat.

Han de ser compatibles amb l'aigua subministrada i no han d'afavorir la migració de substàncies dels materials en quantitats que siguin un risc per a la salubritat i netedat de l'aigua de consum humà.

L'envelliment, fatiga, durabilitat i les restants característiques mecàniques, físiques o químiques, no han de disminuir la vida útil prevista de la instal·lació.

Per a complir les condicions anteriors poden utilitzar-se revestiments, sistemes de protecció o sistemes de tractament d'aigua.

Unions de tubs: d'acer galvanitzat o zincat; les rosques dels tubs seran del tipus cònic.

- L'ACS es considera igualment aigua de consum humà i complirà per tant tots els requisits sobre aquest tema.

- L'aïllament tèrmic de les canonades utilitzat per a reduir pèrdues de calor, evitar condensacions i congelació de l'aigua a l'interior de les conduccions, es farà amb conquilles resistents a la temperatura d'aplicació.

Els materials utilitzats com a aïllant tèrmic que compleixin la norma UNE 100171:1989 IN i UNE 100171:1992 ERRATUM es consideraran adequats per a suportar altes temperatures.

- El material de vàlvules i claus no serà incompatible amb les canonades en què s'intercalin. El cos de la clau o vàlvula serà d'una sola peça de fosa o fosa en bronze, llautó, acer, acer inoxidable, aliatges especials o plàstic. Solament poden emprar-se vàlvules de tancament per gir de 90°, com ara vàlvules de canonada si serveixen com a òrgan de tancament per a treballs de manteniment.

Node [Serveis Tècnics] Muralla del Tigre 12- Mataró
T/F. 937 906 049 · node@nodearquitectura.cat

Es portarà a terme la comprovació de la documentació de subministrament en tots els casos, comprovant que coincideix el subministrat en obra amb el que s'indica en el projecte i les normes UNE que sigui aplicable d'acord amb el CTE.

Es verificarà el marcatge CE per als productes següents:

Tubs i ràcords d'acer per al transport de líquids aquosos, inclosa l'aigua destinada al consum humà (vegeu *Part II: Relació de productes amb marcatge CE*, 15.2).

Juntes per a la connexió de tubs d'acer i ràcords per al transport de líquids aquosos (vegeu la *Part II: Relació de productes amb marcatge CE*, 15.3).

Tubs i ràcords d'acer inoxidable per al transport de líquids aquosos (vegeu *Part II: Relació de productes amb marcatge CE*, 15.4).

Tubs redons de coure (vegeu *Part II: Relació de productes amb marcatge CE*, 15.10).

Les peces que hagin patit danys durant el transport o que presenten defectes no estimats en la recepció en fàbrica seran rebutjades. Així mateix, seran rebutjats aquells productes que no compleixin les característiques tècniques mínimes que hagin de tenir.

Prescripcions quant a l'execució per unitats d'obra

Característiques tècniques de cada unitat d'obra

• Condicions prèvies: suport

El suport seran els paraments horitzontals i verticals, on la instal·lació podrà disposar-se vista, registrable o estar encastada.

Les canonades ocultes o encastades discorreran preferentment per patis d'instal·lacions o cambres de fàbrica, fets amb aquesta finalitat o prefabricats, sostres o paviments tècnics, murs cortina o barandats tècnics. Si això no fos possible, discorreran per regates fetes en paraments de grossària adequada, amb la particularitat que no està permès encastar-lo en barandats de rajola buida senzilla.

Les instal·lacions només podran ser executades per instal·ladors o empreses instal·ladores que compleixin la reglamentació vigent en el seu àmbit d'actuació.

Revisió de documentació: certificats, butlletins i documentació addicional exigida per l'Administració competent.

• Compatibilitat entre els productes, elements i sistemes constructius

Per a prevenir el fenomen electroquímic de la corrosió galvànica entre metalls amb diferent potencial, s'adoptaran les mesures següents:

Evitar el contacte entre dos metalls de diferent activitat. En cas de no poder evitar el contacte, s'hauran de triar metalls pròxims en la sèrie galvànica.

Aïllar elèctricament els metalls amb diferent potencial.

Evitar l'accés d'aigua i oxigen a la zona d'unió dels dos metalls.

Segons el CTE DB HS 4, apartat 6.3.2.1, s'evitarà l'acoblament de canonades i elements de metalls amb diferents valors de potencial electroquímic, excepte quan, segons el sentit de circulació de l'aigua, s'instal·li de primer el de menor valor.

En particular, les canonades de coure no es col·locaran abans de les conduccions d'acer galvanitzat, segons el sentit de circulació de l'aigua. No s'instal·laran aparells de producció d'ACS en coure col·locats abans de canalitzacions en acer.

Excepcionalment, per requisits insalvables de la instal·lació, s'admetrà l'ús de maneguets antielectrolítics, de material plàstic, en la unió del coure i l'acer galvanitzat. S'autoritza, no obstant això, l'acoblament de coure després d'acer galvanitzat, muntant una vàlvula de retenció entre les dues canonades.

Es podran acoblar a l'acer galvanitzat elements d'acer inoxidable.

En les baines passamurs, s'interposarà un material plàstic per a evitar contactes inconvenients entre diferents materials.

Segons el CTE DB HS 4, apartat 5.1.1.3.1, les canonades metàl·liques es protegiran contra l'agressió de tota classe de morters, del contacte amb l'aigua en la superfície exterior i de l'agressió del terreny mitjançant la interposició d'un element separador de material adequat i instal·lat de manera contínua en tot el perímetre dels tubs i en tota la longitud, sense deixar juntes d'unió d'aquest element que interrompin la protecció i instal·lant-lo igualment en totes les peces especials de la xarxa, com ara colzes, corbes.

Node [Serveis Tècnics] Muralla del Tigre 12- Mataró
T/F. 937 906 049 · node@nodearquitectura.cat

Tota conducció exterior i a l'aire lliure es protegirà igualment.

Si les canonades i els accessoris estan concebuts com a parts d'un mateix sistema d'instal·lació, aquests no es mesclaran amb els d'altres sistemes.

Els materials que s'hagin d'utilitzar en la instal·lació, en relació amb la seva afectació a l'aigua que subministri, no han de presentar incompatibilitat electroquímica entre si.

El material de vàlvules i claus no serà incompatible amb les canonades en què s'intercalen.

No podran emprar-se per a les canonades ni per als accessoris, materials que puguin produir concentracions de substàncies nocives que excedeixin els valors permesos pel Reial decret 140/2003, de 7 de febrer.

Atesa l'alteració que produeixen en les condicions de potabilitat de l'aigua, queden prohibits expressament els tubs d'alumini i aquells la composició dels quals contingui plom.

Quan els tubs discorren soterrats o encastats, els revestiments que tindran seran segons el material d'aquests, és a dir:

Per a tubs d'acer amb revestiment de polietilè, bituminós, de resina epoxídica o amb quitrà de poliuretà.

Per a tubs de coure amb revestiment de plàstic.

Per a tubs de fosa amb revestiment de pel·lícula contínua de polietilè, de resina epoxídica, amb betum, amb làmines de poliuretà o amb zincatge amb recobriment.

Procés d'execució

• Execució

Execució de xarxes de canonades, segons el CTE DB HS 4, apartat 5.1.1.1:

Quan discorrin per conductes, aquests estaran degudament ventilats i comptaran amb un adequat sistema de buidatge. El traçat de les canonades vistes s'efectuarà de forma neta i ordenada. Si estigueren exposades a qualsevol classe de deterioració per colps o xocs fortuïts, hauran de protegir-se adequadament. Les conduccions no han de ser instal·lades en contacte amb el terreny, i es disposarà sempre d'un adequat revestiment de protecció.

Unions i juntes:

Les unions dels tubs seran estanques, segons el CTE DB HS 4, apartat 5.1.1.2. Les unions de tubs resistiran adequadament la tracció. Són admissibles les soldadures fortes. En les unions tub-accessori s'observaran les indicacions del fabricant.

Proteccions:

Segons el CTE DB HS 4, apartat 5.1.1.3.2, tant en canonades encastades o ocultes com en canonades vistes, es considerarà la possible formació de condensacions en la superfície exterior i es disposarà un element separador de protecció, no necessàriament aïllant, però sí amb capacitat d'actuació com a barrera antivapor.

Segons el CTE DB HS 4, apartat 5.1.1.3.3, quan la temperatura exterior de l'espai per on discorre la xarxa pugui aconseguir valors capaços de gelar l'aigua de l'interior, s'aïllarà tèrmicament aquesta xarxa amb aïllament adequat al material de constitució i al diàmetre de cada tram afectat.

Segons el CTE DB HS 4, apartat 5.1.1.3.4, quan una canonada hagi de travessar qualsevol parament de l'edifici o un altre tipus d'element constructiu que pogués transmetre-li esforços perjudicials de tipus mecànic, ho farà dins d'una funda circular, de major diàmetre i prou resistent. Quan en instal·lacions vistes, el pas es produeixi en sentit vertical, el passatubs sobreeixirà almenys 3 cm pel costat en què pogueren produir-se colps ocasionals, amb la finalitat de protegir el tub. Igualment, si es produeix un canvi de sentit, aquest sobreeixirà com a mínim una longitud igual al diàmetre de la canonada més 1 cm. Quan la xarxa de canonades travessi, en superfície o de forma encastada, una junta de dilatació constructiva de l'edifici, s'instal·larà un element o dispositiu dilatador.

Segons el CTE DB HS 4, apartat 5.1.1.3.5, a l'eixida de les bombes s'instal·laran connectors flexibles, que actuen de protecció contra el soroll.

Grapes i abraçadores, segons el CTE DB HS 4, apartat 5.1.1.4.1: la col·locació de grapes i abraçadores per a la fixació dels tubs als paraments es farà de manera tal que els tubs queden perfectament alineats amb aquests paraments, guarden les distàncies exigides i no transmeten sorolls i/o vibracions a l'edifici.

Suports, segons el CTE DB HS 4, apartat 5.1.1.4.2, es disposaran suports de manera que el pes dels tubs carregui sobre aquests i mai sobre els mateixos tubs o les unions. No podran ancorar-se en cap element de tipus estructural, llevat que, en determinades ocasions, no sigui possible una altra solució.

Node [Serveis Tècnics] Muralla del Tigre 12- Mataró
T/F. 937 906 049 · node@nodearquitectura.cat

Allotjament del comptador general, segons el CTE DB HS 4, apartat 5.1.2.1: la cambra o arqueta d'allotjament del comptador general estarà construïda de tal forma que una fuga d'aigua en la instal·lació no afecti la resta de l'edifici. Amb aquesta finalitat, estarà impermeabilitzada i comptarà amb un desaigüe al seu pis o fons que garanteixi l'evacuació del cabal d'aigua màxim previst en la connexió del servei d'aigua. Les superfícies interiors de la cambra o arqueta, quan aquesta es dugui a terme *in situ*, s'acabaran adequadament mitjançant un arrebossat, brunyiment i remolinat, sense cantons al fons, que al seu torn tindrà el pendent adequat cap a l'embornal. Si aquesta fos prefabricada complirà els mateixos requisits de manera general. En qualsevol cas, comptarà amb la preinstal·lació adequada per a una connexió d'enviament de senyals per a la lectura a distància del comptador. Les cambres o arquetes estaran tancades amb portes capaces de resistir adequadament tant l'acció de la intempèrie com possibles esforços mecànics derivats de la utilització i situació. En aquestes, es practicaran obertures que possibilitin la necessària ventilació de la cambra.

Comptadors divisionaris aïllats, segons el CTE DB HS 4, apartat 5.1.2.2: s'allotjaran en cambra, arqueta o armari, segons les diferents possibilitats d'instal·lació i complint els requisits establerts per al comptador general quant a les condicions d'execució.

Dipòsit auxiliar d'alimentació per a grup de sobreelevació, segons el CTE DB HS 4, apartat 5.1.3.1.1: haurà de ser fàcilment accessible així com fàcil de netejar. Comptarà en qualsevol cas amb tapa i aquesta ha d'estar assegurada contra esvarada i disposar en la zona més alta de suficient ventilació. Caldrà assegurar totes les unions amb l'atmosfera contra l'entrada d'animals i immissions nocives amb sifó per al desbordament. Estaran, en tots els casos, proveïts d'un sobreeixidor. Es disposarà, en la canonada d'alimentació al dipòsit, d'un o diversos dispositius de tancament. Aquests dispositius seran vàlvules pilotades. En cas d'haver-hi excés de pressió se n'haurà d'interposar, abans d'aquestes vàlvules, una que limiti aquesta pressió amb la finalitat de no produir la deterioració de les anteriors. La centraleta disposarà d'un hidronivell. Es disposarà dels mecanismes necessaris que permeten la fàcil evacuació de l'aigua continguda en el dipòsit, per a facilitar-ne el manteniment i la neteja. Així mateix, es construiran i connectaran de manera que l'aigua es renovi per la forma de funcionament per evitar sempre que hi hagi d'aigua estancada.

Bombes per a grup de sobreelevació, segons el CTE DB HS 4, apartat 5.1.3.1.2: es muntaran sobre bancada de formigó o un altre tipus de material que garanteixi la suficient massa i inèrcia del conjunt i impedeixi la transmissió de sorolls i vibracions a l'edifici. Entre la bomba i la bancada aniran interposats elements antivibratoris adequats a l'equip a instal·lar, que serviran d'ancoratge d'aquest a l'esmentada bancada. A l'eixida de cada bomba s'instal·larà un maneguet elàstic. Igualment, es disposaran claus de tancament, abans i després de cada bomba. Les bombes d'impulsió s'instal·laran preferiblement submergides.

Dipòsit de pressió, segons el CTE DB HS 4, apartat 5.1.3.1.3: estarà dotat d'un pressòstat amb manòmetre, taratge a les pressions màxima i mínima de servei, fent d'interruptor, comandant la centraleta de maniobra i control de les bombes. Els valors corresponents de reglatge han de figurar de manera visible al dipòsit. En equips amb diverses bombes de funcionament en cascada, s'instal·laran tants pressòstats com bombes es vulgui fer entrar en funcionament. El dipòsit de pressió disposarà d'una vàlvula de seguretat, situada a la part superior, amb una pressió d'obertura per damunt de la pressió nominal de treball i inferior o igual a la pressió màxima que suporta el dipòsit. Si s'instal·laren diversos dipòsits de pressió, aquests poden disposar-se tant en línia com en derivació.

Funcionament alternatiu de grup de pressió convencional, segons el CTE DB HS 4, apartat 5.1.3.2: es preveurà una derivació alternativa o *bypass* per al funcionament alternatiu del grup de pressió convencional. Aquesta derivació portarà incloses una vàlvula de tres vies motoritzada i una vàlvula antiretorn posterior a aquesta. L'accionament de la vàlvula també podrà ser manual. Quan hi hagi bateries mescladores, s'instal·larà una reducció de pressió centralitzada. Així mateix, es disposarà d'un ràcord de connexió per a la instal·lació d'un aparell de mesurament de pressió o un pont de pressió diferencial. El filtre ha d'instal·lar-se abans del primer ompliment de la instal·lació, i se situarà immediatament davant del comptador segons el sentit de circulació de l'aigua. En l'ampliació d'instal·lacions existents o en el canvi de trams grans d'instal·lació, és convenient la instal·lació d'un filtre addicional en el punt de transició. Només s'instal·laran aparells de dosificació conformes amb la reglamentació vigent.

- **Gestió de residus**

Els residus generats durant l'execució de la unitat d'obra seran tractats d'acord amb la *Part III: Gestió de residus de construcció o demolició en l'obra*.

- **Condicions d'acabament**

Node [Serveis Tècnics] Muralla del Tigre 12- Mataró
T/F. 937 906 049 · node@nodearquitectura.cat

La instal·lació es lliurarà acabada, connectada i comprovada.

Control d'execució, assaigs i proves

• Control d'execució

Instal·lació general de l'edifici.

Connexió de servei: la canonada de connexió de servei travessa el mur per un orifici amb passatubs rejuntada i impermeabilitzada. Clau de registre (exterior a l'edifici). Clau de pas, allotjada en cambra impermeabilitzada a l'interior de l'edifici.

Comptador general: situació de l'armari o cambra; col·locació del comptador, claus i aixetes; diàmetre i rebut del maneguet passamurs.

Clau general: diàmetre i fixació del maneguet passamurs; col·locació de la clau.

Tub d'alimentació i grup de pressió: diàmetre; si pot ser, aeri.

Grup de pressió: marca i model especificat.

Dipòsit hidropneumàtic: homologat pel Ministeri d'Indústria.

Equip de bombament: marca, model, cabal, pressió i potència especificats. Portarà vàlvula d'assentament a l'eixida de l'equip i vàlvula d'aïllament en l'aspiració. Fixació que impedeixi la transmissió d'esforços a la xarxa i vibracions.

Bateria de comptadors divisionaris: local o armari d'allotjament, impermeabilitzat i amb embornal sifònic. Col·locació del comptador i clau de pas. Separació d'altres centralitzacions de comptadors (gas, electricitat. Fixació del suport; col·locació de comptadors i claus).

Instal·lació particular de l'edifici.

Muntants:

Aixetes per a buidatge de columnes, quan s'hagin previst.

En cas d'instal·lació d'antiariets, col·locació en extrems de muntants i amb clau de tall.

Diàmetre i material especificats; és a dir, muntants.

Passatubs en murs i forjats, amb amplitud suficient.

Posició paral·lela o normal als elements estructurals.

Comprovació de les separacions entre elements de suport o fixació.

Derivació particular:

Canalitzacions a un nivell superior dels punts de consum.

Claus de pas en locals humits.

Distància a una conducció o quadre elèctric major o igual a 30 cm.

Diàmetres i materials especificats.

Canonades de PVC, condicions especials per a no impedir la dilatació.

Canonades d'acer galvanitzat encastades, no estaran en contacte amb guix o morter mixt.

Canonades de coure assegurades amb grapes de llautó. La unió amb galvanització mitjançant maneguets de llautó. Protecció, en el cas d'anar encastades.

Prohibició d'utilitzar les canonades com a connexió de terra d'aparells elèctrics.

Aixetes:

Verificació amb especificacions de projecte.

Col·locació correcta amb junta d'ajust.

Calfador individual d'aigua calenta i distribució d'aigua calenta:

Compleix les especificacions de projecte.

Calfador de gas. Homologat per Indústria. Distàncies de protecció. Connexió a conducte d'evacuació de fums. Reixetes de ventilació, si és el cas.

Termos elèctric. Acumulador. Connexió mitjançant interruptor de tall bipolar.

En banys, es respecten els volums de prohibició i protecció.

Disposició de claus de pas en entrada i eixida d'aigua de calfadors o termos.

• Assaigs i proves

Proves de les instal·lacions interiors.

Prova de resistència mecànica i estanquitat de totes les canonades, elements i accessoris que integren la instal·lació, estant tots els components vistos i accessibles per al seu control. Una vegada feta la prova anterior a la instal·lació se li connectaran les aixetes i els aparells de consum, i se sotmetran novament a la prova anterior.

En cas d'instal·lacions d'ACS es faran les proves de funcionament següents:

Node [Serveis Tècnics] Muralla del Tigre 12- Mataró
T/F. 937 906 049 · node@nodearquitectura.cat

Mesurament de cabal i temperatura en els punts d'aigua.

Obtenció dels cabals exigits a la temperatura fixada una vegada obert el nombre d'aixetes estimades en la simultaneïtat.

Comprovació del temps que tarda l'aigua a eixir a la temperatura de funcionament una vegada fet l'equilibrament hidràulic de les diferents branques de la xarxa de retorn i oberts una a una l'aixeta més allunyada de cada un dels ramals, sense haver obert cap aixeta en les últimes 24 hores.

Seran motiu de rebuig les condicions següents:

Mesures no s'ajusten al que està especificat.

Col·locació i unions defectuoses.

Estanquitat: assajats el 100% de conductes i accessoris, es rebutjarà la instal·lació si no s'estabilitza la pressió al cap de dues hores de començada la prova.

Funcionament: assajats el 100% d'aixetes, fluxors i claus de pas de la instal·lació, es rebutjarà la instal·lació si s'observa funcionament deficient en estanquitat del conjunt complet, aigües amunt i aigües avall de l'obturador, obertura i tancament correctes, subjecció mecànica sense folgances, moviments ni danys a l'element a què se subjecta.

Conservació i manteniment

Les connexions de servei que no siguin utilitzades immediatament després d'acabades o que estiguin parades temporalment, han de tancar-se en la conducció de proveïment. Les connexions de servei que no s'usen durant un any han de ser tapades.

Es procedirà a la neteja de filtres d'aixetes i de qualsevol altre element que pugui resultar obstruït abans del lliurament de l'obra.

Sistemes de tractament d'aigua.

Els productes químics utilitzats en el procés han d'emmagatzemar-se en condicions de seguretat en funció de la naturalesa i la forma d'utilització. L'entrada al local destinat a l'emmagatzematge ha d'estar dotada d'un sistema perquè l'accés sigui restringit a les persones autoritzades per a la manipulació.

Prescripcions sobre verificacions a l'edifici acabat

Verificacions i proves de servei per a comprovar les prestacions finals de l'edifici

Instal·lació general de l'edifici.
Prova hidràulica de les conduccions:
Prova de pressió.
Prova d'estanquitat.
Grup de pressió: verificació del punt de taratge dels pressòstats.
Nivell d'aigua/ aire en el dipòsit.
Lectura de pressions i verificacions de cabals.
Comprovació del funcionament de vàlvules.
Instal·lacions particulars.
Prova hidràulica de les conduccions:
Prova de pressió.
Prova d'estanquitat.
Prova de funcionament: simultaneïtat de consum.
Cabal en el punt més allunyat.

3.2.2. Aparells sanitaris

Descripció

Descripció

Dispositius pertanyents a l'equipament higiènic dels edificis, emprats tant per al subministrament local d'aigua com per a l'evacuació. Compten amb subministrament d'aigua freda i calenta a través d'aixetes i estan connectats a la xarxa d'evacuació d'aigües.

Banyeres, plats de dutxa, lavabos, vàters, bidets, abocadors, urinaris, etc., incloent-hi els sistemes de fixació utilitzats per a garantir-ne l'estabilitat contra la bolcada, i la resistència necessària a càrregues

Node [Serveis Tècnics] Muralla del Tigre 12- Mataró
T/F. 937 906 049 · node@nodearquitectura.cat

estàtiques. Aquests, al seu torn, podran ser de diferents materials: porcellana, porcellana vitrificada, acrílics, fosa, xapa d'acer esmaltada, etc.

Criteris de mesurament i valoració d'unitats

Es mesurarà i valorarà per unitat d'aparell sanitari, completament acabada la instal·lació incloses ajudes d'obra i fixacions, sense incloure-hi aixetes ni desaigües.

Prescripcions sobre els productes

Característiques i recepció dels productes que s'incorporin a les unitats d'obra

Tots els aparells sanitaris portaran una clau de tall individual.

Tots els edificis en l'ús dels quals es prevegi la concurrència pública han de comptar amb dispositius d'estalvi d'aigua en les aixetes. Els dispositius que poden instal·lar-se a aquest efecte són: aixetes amb airejadors, aixetes termostàtiques, aixetes amb sensors infrarojos, aixetes amb polsador temporitzador, fluxors i claus de regulació abans dels punts de consum.

Els arruixadors de dutxa manual han de tenir incorporat un dispositiu antiretorn.

La recepció dels productes, equips i sistemes es durà a cap tal com es desenvolupa en la *Part II: Condicions de recepció de productes*. Aquest control comprèn el control de la documentació dels subministraments (inclosa la corresponent al marcatge CE, quan sigui pertinent), el control mitjançant distintius de qualitat o avaluacions tècniques d'idoneïtat i el control mitjançant assaigs.

Productes amb marcatge CE:

- Vàters i conjunts de vàters amb sifó incorporat (vegeu *Part II: Relació de productes amb marcatge CE*, 15.1).
- Banyeres d'hidromassatge (vegeu *Part II: Relació de productes amb marcatge CE*, 15.6).
- Piques d'escurar (vegeu *Part II: Relació de productes amb marcatge CE*, 15.7).
- Bidets (vegeu *Part II: Relació de productes amb marcatge CE*, 15.8).
- Safes de llavada comunes per a usos domèstics (vegeu *Part II: Relació de productes amb marcatge CE*, 15.9).
- Mampares de dutxa (vegeu *Part II: Relació de productes amb marcatge CE*, 15.10).
- Lavabos (vegeu *Part II: Relació de productes amb marcatge CE*, 15.11).

Les característiques dels aparells sanitaris es verificaran amb especificacions de projecte, i es comprovarà la no existència de taques, vores descantellades, falta d'esmalt, ni altres defectes en les superfícies llises. Es verificarà que el color sigui uniforme i la textura llisa en tota la superfície. En cas contrari, es rebutjaran les peces amb defecte.

Durant l'emmagatzematge, es mantindrà la protecció o es protegiran els aparells sanitaris per a no danyar-los abans i durant el muntatge.

Prescripcions quant a l'execució per unitats d'obra

Característiques tècniques de cada unitat d'obra

• Condicions prèvies: suport

En cas de:

Vàters, abocadors, bidets i lavabos amb peu: el suport serà el parament horitzontal pavimentat.

En alguns bidets, lavabos i vàters: el suport serà el parament vertical ja revestit.

Piques i lavabos encastats: el suport serà el mateix moble o banc.

Banyeres i plats de dutxa: el suport serà el forjat net i anivellat.

Es preparará el suport, i s'executaran les instal·lacions d'aigua freda-calenta i sanejament, prèviament a la col·locació dels aparells sanitaris.

• Compatibilitat entre els productes, elements i sistemes constructius

Per a prevenir el fenomen electroquímic de la corrosió galvànica entre metalls amb diferent potencial, s'adoptaran les mesures següents:

Evitar el contacte entre dos metalls de diferent activitat. En cas de no poder evitar el contacte, s'hauran de triar metalls pròxims en la sèrie galvànica.

Aïllar elèctricament els metalls amb diferent potencial.

Node [Serveis Tècnics] Muralla del Tigre 12- Mataró
T/F. 937 906 049 · node@nodearquitectura.cat

Evitar l'accés d'aigua i oxigen a la zona d'unió dels dos metalls.

No hi haurà contacte entre el possible material de fosa o planxes d'acer dels aparells sanitaris amb guix.

Procés d'execució

• Execució

Els aparells sanitaris es fixaran al suport horitzontal o vertical amb les fixacions subministrades pel fabricant, i aquestes unions se segellaran amb silicona neutra o pasta segelladora, igual que les juntes d'unió amb les aixetes.

Els aparells metàl·lics tindran instal·lada la presa de terra amb cable de coure nu, per a la connexió equipotencial elèctrica.

Les vàlvules de desaigüe s'ocultaran dels aparells sanitaris interposant doble anell de cautxú o neoprè per a assegurar-ne l'estanquitat.

Els mecanismes d'alimentació de cisternes que comporten un tub d'abocament fins a la part inferior del dipòsit, hauran d'incorporar un orifici antisifó o un altre dispositiu eficaç antiretorn.

Segons el CTE DB HS 4, la instal·lació haurà de subministrar als aparells i equips de l'equipament higiènic els cabals que figuren en la taula 2.1. En els aparells sanitaris l'arribada d'aigua es farà de tal manera que no es produeixin retorns. En les zones de pública concurrència dels edificis, les aixetes dels lavabos i les cisternes estaran dotats de dispositius d'estalvi d'aigua. En tots els aparells que s'alimenten directament de la distribució d'aigua, com ara banyeres, lavabos, bidets, piques, llavadors, i en general, en tots els recipients, el nivell inferior de l'arribada de l'aigua ha d'abocar a 2 cm, almenys, per damunt de la vora superior del recipient.

Una vegada muntats els aparells sanitaris, es muntaran les aixetes i es connectaran amb la instal·lació de canonades i amb la xarxa de sanejament.

• Gestió de residus

Els residus generats durant l'execució de la unitat d'obra seran tractats d'acord amb la *Part III: Gestió de residus de construcció o demolició en l'obra*.

• Toleràncies admissibles

En banyeres i dutxes: horitzontalitat 1 mm/ m.

En lavabo i pica: nivell 1 cm i caiguda frontal respecte al pla horitzontal < o = 5 mm.

Vàters, bidets i abocadors: nivell 1 cm i horitzontalitat 2 mm.

• Condicions d'acabament

Tots els aparells sanitaris quedaran anivellats en les dues direccions en la posició prevista i fixats solidàriament als elements suport.

Quedarà garantida l'estanquitat de les connexions amb el conducte d'evacuació.

Les aixetes quedaran ajustades mitjançant rosques (junta d'ajust).

El nivell definitiu de la banyera serà el correcte per al xapat, i la folgança entre el revestiment i la banyera no serà superior a 1,5 mm, que se segellarà amb silicona neutra.

Control d'execució, assaigs i proves

• Control d'execució

Verificació amb especificacions del projecte.

Unió correcta amb junta d'ajust entre l'aparell sanitari i les aixetes.

Fixació i anivellament dels aparells.

Conservació i manteniment

Tots els aparells sanitaris es precintaran per evitar-ne la utilització i protegir-los de materials agressius, impactes, humitat i brutícia.

Sobre els aparells sanitaris no es manejaran elements durs i pesants que en caure-hi damunt puguin fer saltar l'esmalt.

No se sotmetran els elements a càrregues per a les quals no estan dissenyats, especialment si van penjats dels murs en lloc de recolzats sobre el paviment.

Node [Serveis Tècnics] Muralla del Tigre 12- Mataró
T/F. 937 906 049 · node@nodearquitectura.cat

3.3. Instal·lació d'enllumenat

3.3.1. Enllumenat d'emergència

Descripció

Descripció

Instal·lació d'il·luminació que, en cas de fallada de l'enllumenat normal, subministra la il·luminació necessària per facilitar la visibilitat als usuaris de manera que puguin abandonar l'edifici, evita les situacions de pànic i permet la visió de les senyals indicatives de les sortides i la situació dels equips i mitjans de protecció existents.

Criteris de mesurament i valoració d'unitats

Unitat d'equip d'enllumenat d'emergència, totalment acabada, incloent-hi les lluminàries, làmpades, els equips de control i unitats de comandament, la bateria d'acumuladors elèctrics o la font central d'alimentació, fixacions, connexió amb els aïllaments necessaris i petit material.

Prescripcions sobre els productes

Característiques i recepció dels productes que s'incorporin a les unitats d'obra

- Instal·lació d'enllumenat d'emergència:

Segons el CTE DB SUA 4, apartat 2.3:

La instal·lació serà fixa, amb font pròpia d'energia, amb funcionament automàtic en cas de fallada de la instal·lació d'enllumenat normal (es considerarà com a fallada d'alimentació el descens de la tensió d'alimentació per sota del 70% del seu valor nominal).

L'enllumenat d'emergència de les vies d'evacuació haurà d'assolir almenys el 50% del nivell d'il·luminació requerit al cap de 5 s i el 100% als 60 s.

Durant una hora, com a mínim, a partir de l'instant en què tingui lloc la fallada, la instal·lació complirà les condicions de servei indicades en el CTE DB SUA 4, apartat 2.3.

Segons l'apartat 3.4 de la ITC-BT28, l'alimentació de l'enllumenat d'emergència serà automàtica amb tall breu (és a dir, disponible en 0,5 segons). S'inclouen dins d'aquest enllumenat els de seguretat i els de substitució.

Segons l'apartat 3.4 de la ITC-BT28:

- Aparells autònoms per a enllumenat d'emergència:

Lluminària que proporciona enllumenat d'emergència de tipus permanent o no permanent en què tots els elements, com la bateria, la làmpada, el conjunt de comandament i els dispositius de verificació i control, si existeixen, estan continguts dins de la lluminària o a una distància inferior a 1 m d'ella.

Els aparells autònoms destinats a enllumenat d'emergència hauran de complir les normes UNE-EN IEC 60598-2-22:2023 i la norma 20392:1993 o UNE 20062:1993, segons sigui la lluminària per a làmpades fluorescents o incandescents, respectivament.

- Lluminària alimentada per font central:

Lluminària que proporciona enllumenat d'emergència de tipus permanent o no permanent i que està alimentada a partir d'un sistema d'alimentació d'emergència central, és a dir, no incorporat a la lluminària. Les lluminàries que actuen com a aparells d'emergència alimentats per font central hauran de complir el que s'exposa en la norma UNE-EN IEC 60598-2-22:2023.

Els diferents aparells de control, comandament i protecció generals per a les instal·lacions d'enllumenat d'emergència per font central, entre els quals figurarà un voltímetre de classe 2,5 com a mínim, es disposaran en un quadre únic, situat fora de la possible intervenció del públic.

Les línies que alimenten directament els circuits individuals dels enllumenats d'emergència alimentats per font central estaran protegides per interruptors automàtics amb una intensitat nominal de 10 A com a màxim. Una mateixa línia no podrà alimentar més de 12 punts de llum o, si en la dependència o local considerat existissin diversos punts de llum per a enllumenat d'emergència, aquests hauran de ser repartits, almenys, entre dues línies diferents, encara que el seu nombre sigui inferior a dotze.

La recepció dels productes, equips i sistemes es realitzarà conforme es desenvolupa en la Part II, Condicions de recepció de productes. Aquest control comprèn el control de la documentació dels

Node [Serveis Tècnics] Muralla del Tigre 12- Mataró
T/F. 937 906 049 · node@nodearquitectura.cat

subministraments (inclosa la del marcat CE quan sigui pertinent), el control mitjançant distintius de qualitat o avaluacions tècniques d'idoneïtat i el control mitjançant assaigs.

- Senyals d'evacuació indicatives de les sortides i de les senyals indicatives dels mitjans manuals de protecció contra incendis i dels de primers auxilis:

Segons el CTE DB SUA 4, apartat 2.4:

La luminància de qualsevol àrea de color de seguretat de la senyal ha de ser almenys de 2 cd/m^2 en totes les direccions de visió importants;

La relació de la luminància màxima a la mínima dins del color blanc o de seguretat no ha de ser major de 10:1, evitant-se variacions importants entre punts adjacents.

La relació entre la luminància Lblanca i la luminància Lcolor >10 no serà menor que 5:1 ni major que 15:1.

Les senyals de seguretat han d'estar il·luminades almenys al 50% de la il·luminància requerida, al cap de 5 s, i al 100% al cap de 60 s.

- Luminària:

Tensió assignada o la(s) gamma(s) de tensions.

Classificació d'acord amb les UNE corresponents.

Indicacions relatives al correcte emplaçament de les làmpades en un lloc visible.

Gamma de temperatures ambientals en el fulletó d'instruccions proporcionat per la luminària.

Flux lluminós.

- Equips de control i unitats de comandament:

Els dispositius de verificació destinats a simular la fallada de l'alimentació nominal, si existeixen, han d'estar clarament marcats.

Característiques nominals dels fusibles i/o de les làmpades testimoni quan estiguin equipades amb aquests.

Els equips de control per al funcionament de les làmpades d'enllumenat d'emergència i les unitats de comandament incorporades han de complir amb les CEI corresponents.

- La bateria d'acumuladors elèctrics o la font central d'alimentació:

Els aparells autònoms han d'estar clarament marcats amb les indicacions per al correcte emplaçament de la bateria, incloent-hi el tipus i la tensió assignada de la mateixa.

Les bateries dels aparells autònoms han d'estar marcades, amb l'any i el mes o l'any i la setmana de fabricació, així com el mètode correcte a seguir per al seu muntatge.

- Làmpada: s'indicarà la marca d'origen, la potència en watts, la tensió d'alimentació en volts i el flux nominal en lúmens. A més, per a les làmpades fluorescents, s'indicaran les condicions d'encesa i color aparent, el flux nominal en lúmens, la temperatura de color en K i l'índex de rendiment de color.

A més, es tindran en compte les característiques contemplades en les UNE corresponents.

Les peces que no compleixin les especificacions de projecte, hagin patit danys durant el transport o que presenten defectes seran rebutjades.

L'emmagatzematge dels productes en obra es farà dins dels respectius embalatges originals i d'acord amb les instruccions del fabricant. Serà en un lloc protegit de pluges i focus humits, en zones allunyades de possibles impactes. No estaran en contacte amb el terreny.

Prescripcions quant a l'execució per unitats d'obra

Característiques tècniques de cada unitat d'obra

• Condicions prèvies: suport

La fixació s'acabarà una vegada completat el parament que el suporta.

• Compatibilitat entre els productes, elements i sistemes constructius

Per a prevenir el fenomen electroquímic de la corrosió galvànica entre metalls amb diferent potencial, s'adoptaran les mesures següents:

Evitar el contacte entre dos metalls de diferent activitat. En cas de no poder evitar el contacte, s'hauran de triar metalls pròxims en la sèrie galvànica.

Aïllar elèctricament els metalls amb diferent potencial.

Evitar l'accés d'aigua i oxigen a la zona d'unió dels dos metalls.

Quan algun element de la instal·lació elèctrica hagi de discórrer paral·lel o instal·lar-se pròxim a una canonada d'aigua, es col·locarà sempre per damunt d'aquesta.

Node [Serveis Tècnics] Muralla del Tigre 12- Mataró
T/F. 937 906 049 · node@nodearquitectura.cat

Procés d'execució

• Execució

En general:

Segons el CTE DB SUA 4, apartat 2.1, comptaran amb enllumenat d'emergència les zones i els elements que s'hi indiquen.

Segons el CTE DB SUA 4, apartat 2.2, les lluminàries d'emergència es col·locaran de la manera següent: una a cada porta de sortida, o per destacar un perill potencial, o la ubicació d'un equip de seguretat. Com a mínim, es disposaran a les portes existents en els recorreguts d'evacuació, escales, perquè cada tram rebi il·luminació directa, qualsevol canvi de nivell, canvis de direcció i interseccions de passadissos.

Les instal·lacions només podran ser executades per instal·ladors o empreses instal·ladores que compleixin amb la normativa vigent en el seu àmbit d'actuació.

Una vegada replantejada la situació de la lluminària i efectuada la seva fixació al suport, es connectaran tant la lluminària com els seus accessoris utilitzant els aïllaments corresponents.

Enllumenat de seguretat:

És l'enllumenat d'emergència previst per garantir la seguretat de les persones que evacuen una zona o que han de finalitzar un treball potencialment perillós abans d'abandonar la zona. L'enllumenat de seguretat estarà previst per entrar en funcionament automàticament quan es produeixi una fallada de l'enllumenat general o quan la tensió d'aquest baixi per sota del 70% del seu valor nominal. La instal·lació d'aquest enllumenat serà fixa i estarà provista de fonts pròpies d'energia. Només es podrà utilitzar el subministrament exterior per procedir a la seva càrrega, quan la font pròpia d'energia estigui constituïda per bateries d'acumuladors o aparells autònoms automàtics.

Enllumenat d'evacuació:

És la part de l'enllumenat de seguretat prevista per garantir el reconeixement i la utilització dels mitjans o rutes d'evacuació quan els locals estiguin o puguin estar ocupats. En les rutes d'evacuació, l'enllumenat d'evacuació haurà de proporcionar, a nivell del terra i en l'eix dels passos principals, una il·luminància horitzontal mínima d'1 lux. Als punts on hi hagi equips de les instal·lacions de protecció contra incendis que exigeixin ús manual i als quadres de distribució de l'enllumenat, la il·luminància mínima serà de 5 lux. La relació entre la il·luminància màxima i la mínima en l'eix dels passos principals serà inferior a 40. L'enllumenat d'evacuació haurà de funcionar, quan es produeixi una fallada de l'alimentació normal, com a mínim durant una hora, proporcionant la il·luminància prevista.

Enllumenat ambiental o anti-pànic:

És la part de l'enllumenat de seguretat prevista per evitar qualsevol risc de pànic i proporcionar una il·luminació ambiental adequada que permeti als ocupants identificar i accedir a les rutes d'evacuació i identificar obstacles. L'enllumenat ambiental o anti-pànic haurà de proporcionar una il·luminància horitzontal mínima de 0,5 lux a tot l'espai considerat, des del terra fins a una alçada d'1 m. La relació entre la il·luminància màxima i la mínima en tot l'espai considerat serà inferior a 40. L'enllumenat ambiental o anti-pànic haurà de funcionar, quan es produeixi la fallada de l'alimentació normal, com a mínim durant una hora, proporcionant la il·luminància prevista.

Enllumenat de zones d'alt risc:

És la part de l'enllumenat de seguretat prevista per garantir la seguretat de les persones ocupades en activitats potencialment perilloses o que treballin en un entorn perillós. Permet la interrupció dels treballs amb seguretat per a l'operador i per als altres ocupants del local. L'enllumenat de les zones d'alt risc haurà de proporcionar una il·luminància mínima de 15 lux o el 10% de la il·luminància normal, prenent sempre el valor més alt. La relació entre la il·luminància màxima i la mínima a tot l'espai considerat serà inferior a 10. L'enllumenat de les zones d'alt risc haurà de funcionar, quan es produeixi la fallada de l'alimentació normal, com a mínim el temps necessari per abandonar l'activitat o zona d'alt risc.

Enllumenat de reemplaçament:

Part de l'enllumenat d'emergència que permet la continuïtat de les activitats normals. Quan l'enllumenat de reemplaçament proporcioni una il·luminància inferior a l'enllumenat normal, només es farà servir per finalitzar el treball amb seguretat.

• Gestió de residus

Els residus generats durant l'execució de la unitat d'obra seran tractats d'acord amb la *Part III: Gestió de residus de construcció o demolició en l'obra*.

• Toleràncies admissibles

Node [Serveis Tècnics] Muralla del Tigre 12- Mataró
T/F. 937 906 049 · node@nodearquitectura.cat

Les canalitzacions que alimentin els enllumenats d'emergència alimentats per font central es disposaran, quan s'instal·lin sobre parets o empotrades en elles, a 5 cm com a mínim, d'altres canalitzacions elèctriques i, quan s'instal·lin en buits de la construcció, estaran separades d'aquestes per envans no metàl·lics.

• Condicions d'acabament

L'instal·lador autoritzat haurà de marcar en l'espai reservat de l'etiqueta la data de posada en servei de la bateria.

Control d'execució, assaigs i proves

• Control d'execució

Lluminàries, conductors, situació, alçada d'instal·lació, posada a terra: han de coincidir en nombre i característiques amb el que especifica el projecte.

Connexions: executades amb regletes o accessoris específics per a aquest efecte.

Lluminàries, làmpades: nombre dels elements especificats en projecte.

Fixacions i connexions.

Es permetran oscil·lacions en la situació de les lluminàries de més menys 5 cm.

• Assaigs i proves

Enllumenat d'evacuació:

La instal·lació complirà les condicions de servei següents durant 1 hora, com a mínim, a partir de l'instant en què tingui lloc una caiguda al 70% de la tensió nominal:

Proporcionarà una il·luminància d'1 lx, com a mínim, al nivell del terra en els recorreguts d'evacuació, mesurada a l'eix en passadissos i escales, i en tot punt quan aquests recorreguts transcorrin per espais diferents als citats.

La il·luminància serà, com a mínim, de 5 lx en els punts on hi hagi equips de les instal·lacions de protecció contra incendis que exigeixin ús manual i en els quadres de distribució de l'enllumenat.

La uniformitat de la il·luminació proporcionada als diferents punts de cada zona serà tal que el quocient entre la il·luminància màxima i la mínima sigui inferior a 40.

Enllumenat ambiental o anti-pànic:

Proporcionarà una il·luminància horitzontal mínima de 0,5 lux a tot l'espai considerat, des del terra fins a una alçada d'1 m.

El quocient entre la il·luminància màxima i la mínima serà inferior a 40.

Proporcionarà la il·luminància prevista durant almenys una hora.

Enllumenat de zones d'alt risc:

Proporcionarà una il·luminància horitzontal mínima de 15 lux o el 10% de la il·luminància normal (el valor més alt dels dos).

El quocient entre la il·luminància màxima i la mínima serà inferior a 10.

Proporcionarà la il·luminància prevista quan es produeixi la fallada del subministrament normal, com a mínim el temps necessari per abandonar l'activitat o zona d'alt risc.

Conservació i manteniment

Tots els elements de la instal·lació es protegiran de la brutícia i de l'entrada d'objectes estranys.

Es procedirà a la neteja dels elements que ho necessitin abans del lliurament de l'obra.

Prescripcions sobre verificacions a l'edifici acabat

Verificacions i proves de servei per a comprovar les prestacions finals de l'edifici

Comprovació de l'entrada en funcionament quan la tensió nominal cau per sota del 70% del seu valor nominal.

Mesura de les il·luminàncies màxima, mínima i mitjana a les altures especificades.

Comprovació de la durada de les fonts d'energia pròpies.

Documentació: certificats, butlletins i documentació addicional exigida per l'Administració competent.

3.3.2. Instal·lació d'il·luminació

Node [Serveis Tècnics] Muralla del Tigre 12- Mataró
T/F. 937 906 049 · node@nodearquitectura.cat

Descripció

Descripció

Il·luminació d'espais sense llum amb la presència de fonts de llum artificials, amb aparell d'enllumenat que reparteix, filtra o transforma la llum emesa per un o diversos llums elèctrics i que comprèn tots els dispositius necessaris per al suport, la fixació i la protecció dels llums i, en cas necessari, els circuits auxiliars en combinació amb els mitjans de connexió amb la xarxa d'alimentació.

Criteris de mesurament i valoració d'unitats

Unitat d'equip de lluminària, totalment acabada, incloent-hi l'equip d'encesa, fixacions, connexió comprovació i material menut. S'hi podran incloure la part proporcional de difusors, gelosies o reixetes.

Prescripcions sobre els productes

Característiques i recepció dels productes que s'incorporin a les unitats d'obra

Els llums, equips auxiliars, lluminàries i resta de dispositius compliran el que es disposa en la normativa específica per a cada tipus de material. Particularment, els llums fluorescents compliran els valors admesos pel Reial decret 187/2011, de 18 de febrer, pel qual s'estableixen els requisits d'eficiència energètica dels estabilitzadors de llums fluorescents.

Excepte justificació, els llums utilitzats en la instal·lació d'il·luminació de cada zona tindran limitada les pèrdues dels equips auxiliars, per la qual cosa la potència del conjunt llum més equip auxiliar no superarà els valors indicats en CTE DB-HE3.

La recepció dels productes, equips i sistemes es farà tal com es desenvolupa en la *Part II: Condicions de recepció de productes*. Aquest control comprèn el control de la documentació dels subministraments (inclosa la del marcatge CE quan sigui pertinent), el control mitjançant distintius de qualitat o avaluacions tècniques d'idoneïtat i el control mitjançant assaigs.

Productes amb marcatge CE:

- Columnes i bàculs d'enllumenat de formigó armat i formigó pretensat (vegeu *Part II: Relació de productes amb marcatge CE*, 13.1.).

- Columnes i bàculs d'enllumenat d'acer (vegeu *Part II: Relació de productes amb marcatge CE*, 13.2).

- Columnes i bàculs d'enllumenat d'alumini (vegeu *Part II: Relació de productes amb marcatge CE*, 13.3).

- Columnes i bàculs d'enllumenat de materials compostos polimèrics reforçats amb fibra (vegeu *Part II: Relació de productes amb marcatge CE*, 13.4).

Es durà a terme la comprovació de la documentació de subministrament en tots els casos, per verificar que coincideix el subministrat en obra amb el que s'indica en el projecte.

- Equips elèctrics per a muntatge exterior: grau de protecció mínima IP54, segons les UNE-EN 60529:2018, UNE-EN 60529:2018/A1:2018 i UNE-EN 60529:2018/A2:2018 i IK 8 segons les UNE-EN 62262:2002. Muntats a una altura mínima de 2,50 m des de terra. Entrades i eixides de cables per la part inferior de l'envoltant.

- Lluminàries per a llums d'incandescència o de fluorescència i altres tipus de descàrrega i inducció: marca del fabricant, classe, tipus (encastable, per a adossar, per a suspendre, amb gelosia, amb difusor continu, estanca, antideflagrant...), grau de protecció, tensió assignada, potència màxima admissible, factor de potència, cablejat (secció i tipus d'aïllament, dimensions en planta), tipus de subjecció, instruccions de muntatge. Les lluminàries per a enllumenat interior se subjectaran a la sèrie de normes UNE-EN 60598.

- Llum: marca d'origen, tipus o model, potència (watts), tensió d'alimentació (volts) i flux nominal (lúmens). Per als llums fluorescents, condicions d'encesa i color aparent, temperatura de color en K (segons el tipus de llum) i índex de rendiment de color. Els rètols lluminosos i les instal·lacions que els alimentin amb tensions assignades d'eixida en buit entre 1 i 10 kV, estaran subjectes al que es disposa en la sèrie de normes UNE EN 50107-.

- Accessoris per als llums de fluorescència (reactància, condensador i encebadors). Portaran gravades de manera clara i identificables les indicacions següents:

Reactància: marca d'origen, model, esquema de connexió, potència nominal, tensió d'alimentació, factor de freqüència i tensió, freqüència i corrent nominal d'alimentació.

Node [Serveis Tècnics] Muralla del Tigre 12- Mataró
T/F. 937 906 049 · node@nodearquitectura.cat

Condensador: marca d'origen, tipus o referència al catàleg del fabricant, capacitat, tensió d'alimentació, tensió d'assaig quan aquesta sigui major que tres vegades la nominal, tipus de corrent per a la qual està previst, temperatura màxima de funcionament. Tots els condensadors que formen part de l'equip auxiliar elèctric dels llums de descàrrega, per a corregir el factor de potència dels estabilitzadors, hauran de portar connectada una resistència que asseguri que la tensió en borns del condensador no sigui major de 50 V transcorreguts 60 s des de la desconnexió del receptor.

Encebador: marca d'origen, tipus o referència al catàleg del fabricant, circuit i tipus de llum per als quals sigui utilitzable.

Equips elèctrics per als punts de llum: tipus -interior o exterior-, instal·lació adequada al tipus utilitzat, grau de protecció mínima.

- Conductors: secció mínima per a tots els conductors, inclòs el neutre. Els conductors de la xarxa de terra que uneixen els elèctrodes hauran de complir les condicions d'ITC-BT-09.

- Elements de fixació.

En les instal·lacions d'enllumenat en instal·lacions exteriors sota l'àmbit del Reial decret 1890/2008, de 14 de novembre:

- Els equips auxiliars que s'incorporen hauran de complir les condicions de funcionament establides en les normes UNE-EN de prescripcions de funcionament següents:

a) UNE-EN 60921:2006 i UNE-EN 60921:2006/A1:2006 - Estabilitzadors per a llums fluorescents.

b) UNE-EN 60923:2006 i UNE-EN 60923:2006/A1:2006 - Estabilitzadors per a llums de descàrrega, excloses les fluorescents.

c) UNE-EN 60929:2011/A1:2016 (ratificada).

- Estabilitzadors electrònics alimentats en corrent altern per a llums fluorescents.

- Amb excepció de les il·luminacions nadalenques i festives, els llums utilitzats en instal·lacions d'enllumenat exterior tindran una eficàcia lluminosa superior a:

a) 40 lum/W, per a enllumenats de vigilància i seguretat nocturna i de senyals i anuncis lluminosos

b) 65 lum/W, per a enllumenats viari, específic i ornamental.

- Les lluminàries incloent-hi els projectors, que s'instal·lin en les instal·lacions d'enllumenat excepte les d'enllumenat festiu i nadalenc, hauran de complir amb els requisits de l'esmentat RD respecte als valors de rendiment de la lluminària (η) i factor d'utilització (fu).

- Referent al factor de manteniment (fm) i al flux hemisfèric superior instal·lat (FHSinst), compliran el que es disposa en les ITCEA-06 i la ITC-EA-03, respectivament.

- Les lluminàries hauran de triar-se de manera que es compleixin els valors d'eficiència energètica mínima, per a instal·lacions d'enllumenat viari i la resta de requisits per a altres instal·lacions d'enllumenat, segons el que s'estableix en la ITC-EA-01.

- La potència elèctrica màxima consumida pel conjunt de l'equip auxiliar i llum de descàrrega, no superarà els valors especificats en la ITC-EA-04.

- Els sistemes d'accionament hauran de garantir que les instal·lacions d'enllumenat exterior s'encenguin i apaguin amb precisió a les hores previstes quan la lluminositat ambient ho requereixi, a fi d'estalviar energia. L'accionament de les instal·lacions d'enllumenat exterior podrà dur-se a terme mitjançant diversos dispositius, com, per exemple, fotocèl·lules, rellotges astronòmics i sistemes d'encesa centralitzada. Tota instal·lació d'enllumenat exterior amb una potència de llums i equips auxiliars superiors a 5 kW, haurà d'incorporar un sistema d'accionament per rellotge astronòmic o sistema d'encesa centralitzada, mentre que en aquelles amb una potència en llums i equips auxiliars inferior o igual a 5 kW també podrà incorporar-se un sistema d'accionament mitjançant fotocèl·lula.

- Amb la finalitat d'estalviar energia, les instal·lacions d'enllumenat arreplegades en el capítol 9 de la ITC-EA-02, es projectaran amb dispositius o sistemes per a regular el nivell lluminós. Els sistemes de regulació del nivell lluminós hauran de permetre la disminució del flux emès fins a un 50% del valor en servei normal, mantenint la uniformitat dels nivells d'il·luminació, durant les hores amb funcionament reduït.

Les peces que no compleixin les especificacions de projecte, hagin patit danys durant el transport o que presenten defectes seran rebutjades.

L'emmagatzematge dels productes en obra es farà dins dels respectius embalatges originals i d'acord amb les instruccions del fabricant. Serà en un lloc protegit de pluges i focus humits, en zones allunyades de possibles impactes. No estaran en contacte amb el terreny.

Prescripcions quant a l'execució per unitats d'obra

Característiques tècniques de cada unitat d'obra

Node [Serveis Tècnics] Muralla del Tigre 12- Mataró
T/F. 937 906 049 · node@nodearquitectura.cat

• Condicions prèvies: suport

La fixació s'acabarà una vegada completat el parament que el suporta.

• Compatibilitat entre els productes, elements i sistemes constructius

Per a prevenir el fenomen electroquímic de la corrosió galvànica entre metalls amb diferent potencial, s'adoptaran les mesures següents:

Evitar el contacte entre dos metalls de diferent activitat. En cas de no poder evitar el contacte, s'hauran de triar metalls pròxims en la sèrie galvànica.

Aïllar elèctricament els metalls amb diferent potencial.

Evitar l'accés d'aigua i oxigen a la zona d'unió dels dos metalls.

Quan algun element de la instal·lació elèctrica hagi de discórrer paral·lel o instal·lar-se pròxim a una canonada d'aigua, es col·locarà sempre per damunt d'aquesta.

Procés d'execució

Execució

Segons el CTE DB SUA 4, apartat 1, en cada zona es disposarà una instal·lació d'enllumenat que proporcioni el nivell d'il·luminació establit en la taula 1.1, mesurat arran de terra. En les zones dels establiments d'ús de públic concurrència en les quals l'activitat es desenvolupa amb un nivell baix d'il·luminació es disposarà una il·luminació d'abalisament en les rampes i en cada un dels escalons de les escales.

Segons el CTE DB HE 3, apartat 2.2, les instal·lacions d'il·luminació disposaran, per a cada zona, d'un sistema de regulació i control que compleixin les condicions següents:

Tota la zona disposarà almenys d'un sistema d'encesa i apagada manual, quan no disposi d'un altre sistema de control, i no s'acceptaran els sistemes d'encesa i apagada en quadres elèctrics com a únic sistema de control. Les zones d'ús esporàdic disposaran d'un sistema de control d'encesa i apagada de detecció de presència o sistema de temporització.

S'instal·laran sistemes d'aprofitament de la llum natural que regulin el nivell d'il·luminació en funció de l'aportació de llum natural, en la primera línia paral·lela de lluminàries situades a una distància inferior a 3 m de la finestra, i en totes les situades sota una claraboia, en els casos indicats de les zones dels grups 1 i 2 (segons l'apartat 2.1).

Les instal·lacions només podran ser executades per instal·ladors o empreses instal·ladores que compleixin la reglamentació vigent en l'àmbit d'actuació.

Una vegada replantejada la situació de la lluminària i efectuada la fixació al suport, es connectaran tant la lluminària com els accessoris, amb el circuit corresponent.

Es proveirà la instal·lació d'un interruptor de tall omnipolar situat en la part de baixa tensió.

Les parts metàl·liques accessibles dels receptors d'enllumenat que no siguin de Classe II o Classe III hauran de connectar-se de manera fiable i permanent al conductor de protecció del circuit.

En xarxes d'alimentació subterrànies, els tubs aniran soterrats a una profunditat mínima de 40 cm, mesurats des de la cota inferior del tub, i el diàmetre interior no serà inferior a 6 cm. Es col·locarà una cinta de senyalització que adverteixi de la presència de cables d'enllumenat exterior, situada a una distància mínima de terra de 10 cm i a 25 cm per damunt del tub.

• Gestió de residus

Els residus generats durant l'execució de la unitat d'obra seran tractats d'acord amb la *Part III: Gestió de residus de construcció o demolició en l'obra*.

Toleràncies admissibles

Es rebutjarà la instal·lació quan:

Els valors de l'eficiència energètica de la instal·lació siguin inferiors als especificats en el projecte.

La il·luminació mitjana mesurada en instal·lacions interiors sigui un 10% inferior a l'especificada.

La il·luminació mitjana mesurada en instal·lacions exteriors sota l'àmbit del RD 1890/2008 sigui un 20% superior a l'especificada.

Els valors d'uniformitat de luminància/il·luminació i enlluernament no s'ajusten a les especificacions del projecte.

El tipus de llum i lluminària no s'ajusten a les especificacions de projecte.

Node [Serveis Tècnics] Muralla del Tigre 12- Mataró
T/F. 937 906 049 · node@nodearquitectura.cat

Els valors de resplendor lluminosa nocturna i llum intrusa en instal·lacions exteriors sota l'àmbit del RD 1890/2008 no s'ajusten a les especificacions del projecte.

• Condicions d'acabament

Es comprovarà que els conjunts dels llums i els equips auxiliars disposen d'un certificat del fabricant que acrediti la potència total.

Al final de la instal·lació, i informada la direcció facultativa, l'instal·lador autoritzat emetrà la documentació reglamentària que acrediti la conformitat de la instal·lació amb la Reglamentació vigent.

Control d'execució, assaigs i proves

• Control d'execució

Llums, lluminàries, conductors, situació, altura d'instal·lació, connexió de terra, fonamentacions, bàculs: coincidiran en nombre i característiques amb el que s'especifica en el projecte.

Connexions: executades amb regletes o accessoris específics a aquest efecte.

• Assaigs i proves

Accionament dels interruptors d'encesa de l'enllumenat amb totes les lluminàries equipades amb els llums corresponents.

Potència elèctrica consumida per la instal·lació.

Uniformitat de la instal·lació.

Luminància mitjana de la instal·lació.

Enlluernament pertorbador i relació entorn (SR).

Conservació i manteniment

Tots els elements de la instal·lació es protegiran de la brutícia i de l'entrada d'objectes estranys.

Es procedirà a la neteja dels elements que ho necessitin abans del lliurament de l'obra.

Per a garantir en el transcurs del temps el manteniment dels paràmetres luminotècnics adequats i l'eficiència energètica de la instal·lació VEEI, es complirà el Pla de manteniment de les instal·lacions d'il·luminació que inclourà, entre altres accions, les operacions de reposició de llums amb la freqüència de reemplaçament, la neteja de lluminàries amb la metodologia prevista i la neteja de la zona il·luminada, incloent-hi en ambdues la periodicitat necessària. Aquest pla també tindrà en compte els sistemes de regulació i control utilitzats en les diferents zones.

En instal·lacions exteriors sota l'àmbit del RD 1890/2008 es portaran a cap les operacions de reposició de llums i neteja de lluminàries amb la periodicitat determinada pel càlcul del factor de manteniment. El responsable de l'execució del Pla de manteniment és el titular de la instal·lació.

Els mesuraments elèctrics i luminotècnics inclosos en el Pla de manteniment, les durà a terme un instal·lador autoritzat en baixa tensió, que haurà de portar un registre d'operacions de manteniment, en el qual es reflecteixin els resultats de les tasques portades a cap.

En aquest registre es numeraran correlativament les operacions de manteniment de la instal·lació d'enllumenat exterior, en què han de figurar, com a mínim, la següent informació:

a) El titular de la instal·lació i la ubicació d'aquesta.

b) El titular del manteniment.

c) El número d'ordre de l'operació de manteniment preventiu en la instal·lació.

d) El número d'ordre de l'operació de manteniment correctiu.

e) La data d'execució.

f) Les operacions dutes a terme i el personal que les va portar a cap.

A més, a fi de facilitar l'adopció de mesures d'estalvi energètic, es registrarà:

g) Consum energètic anual.

h) Temps d'encesa i apagada dels punts de llum.

i) Mesura i valoració de l'energia activa i reactiva consumida, amb discriminació horària i factor de potència,

j) Nivells d'il·luminació mantinguts.

El registre de les operacions de manteniment de cada instal·lació es farà per duplicat i se'n lliurarà una còpia al titular de la instal·lació. Aquests documents hauran de guardar-se almenys durant cinc anys, comptats a partir de la data d'execució de la corresponent operació de manteniment.

Node [Serveis Tècnics] Muralla del Tigre 12- Mataró
T/F. 937 906 049 · node@nodearquitectura.cat

Prescripcions sobre verificacions a l'edifici acabat

Verificacions i proves de servei per a comprovar les prestacions finals de l'edifici

Documentació: certificats, butlletins i documentació addicional exigida per l'Administració competent.

En instal·lacions exteriors sota l'àmbit de l'RD 1890/2008:

• Verificació inicial, prèvia a la posada en servei: totes les instal·lacions.

• Inspecció inicial, prèvia a la posada en servei: les instal·lacions de més de 5 kW de potència instal·lada.

• Verificacions cada 5 anys: les instal·lacions de fins a 5 kW de potència instal·lada.

• Inspeccions cada 5 anys: les instal·lacions de més de 5 kW de potència instal·lada.

3.4. Instal·lació de protecció

3.4.1. Instal·lació de protecció contra incendis

Descripció

Descripció

Equips i instal·lacions destinats a reduir a límits acceptables el risc que els usuaris d'un edifici pateixin danys derivats d'un incendi d'origen accidental, d'acord amb el CTE DB SI, a conseqüència de les característiques del projecte i la construcció.

Criteris de mesurament i valoració d'unitats

Unitat d'equip completament rebuda o acabada en cada cas; tots els elements específics de les instal·lacions de protecció contra incendis, com ara detectors, centrals d'alarma, equips de mànega, boques, etc.

La resta d'elements auxiliars per a completar aquesta instal·lació, siguin instal·lacions elèctriques o canonades es mesuraran i valoraran seguint les recomanacions establides en els apartats corresponents de la subsecció «Electricitat: baixa tensió i posada a terra» i el capítol «Lampisteria».

Els elements que no es trobin prevists en qualsevol dels dos casos anteriors es mesuraran i valoraran per unitat d'obra projectada, realment executada.

Prescripcions sobre els productes

Característiques i recepció dels productes que s'incorporin a les unitats d'obra

La recepció dels productes, equips i sistemes es farà tal com es desenvolupa en la *Part II: Condicions de recepció de productes*. Aquest control comprèn el control de la documentació dels subministraments (inclosa la del marcatge CE quan sigui pertinent), el control mitjançant distintius de qualitat o avaluacions tècniques d'idoneïtat i el control mitjançant assaigs.

Els aparells, equips i sistemes, així com la instal·lació i el manteniment emprats en la protecció contra incendis, compliran les condicions especificades en el Reglament d'instal·lacions de protecció contra incendis, Reial decret 1942/1993, de 5 de novembre.

Hi ha diferents tipus d'instal·lació contra incendis:

- Extintors portàtils o sobre carros.
- Columna seca (canalització segons apartat corresponent del capítol «Lampisteria»).
- Boques d'incendi equipades.
- Grups de bombament.
- Sistema de detecció i alarma d'incendi (activada l'alarma automàticament mitjançant detectors o manualment mitjançant polsadors).
- Instal·lació automàtica d'extinció (canalització segons apartat corresponent del capítol Fontaneria, amb presa a la xarxa general independent de la de canonades de l'edifici).
- Hidrants exteriors.
- Arruixadors.
- Sistemes de control de fums.

Node [Serveis Tècnics] Muralla del Tigre 12- Mataró
T/F. 937 906 049 · node@nodearquitectura.cat

- Sistemes de ventilació.
- Sistemes de senyalització.
- Sistemes de gestió centralitzada.
- Ascensor d'emergència, d'acord amb DB SUA.

Les característiques mínimes s'especifiquen en cada una de les normes UNE corresponents a cada instal·lació de protecció d'incendis.

En edificis que hagin de tenir un pla d'emergència d'acord amb la reglamentació vigent, aquest preveurà procediments per a l'evacuació de les persones amb discapacitat en situacions d'emergència.

Tots els components de la instal·lació hauran de rebre's en obra d'acord amb la documentació del fabricant, normativa, si n'hi ha, especificacions del projecte i amb les indicacions de la direcció facultativa durant l'execució de les obres.

Productes amb marcatge CE:

- Productes de protecció contra el foc (vegeu *Part II: Relació de productes amb marcatge CE*, 17.1).
- Hidrants (vegeu *Part II: Relació de productes amb marcatge CE*, 17.2).
- Sistemes de detecció i alarma d'incendis (vegeu *Part II: Relació de productes amb marcatge CE*, 17.3):

El sistema d'alarma transmetrà senyals visuals a més d'acústics. Els senyals visuals seran perceptibles fins i tot a l'interior d'habitatges accessibles per a persones amb discapacitat auditiva.

Equips de subministrament d'alimentació.

Detectors de calor puntuals.

Detectors de fum puntuals que funcionen segons el principi de llum difusa, llum transmesa o per ionització.

Detectors de flama puntuals.

Polsadors manuals d'alarma.

Detectors de fum de línia que utilitzen un feix òptic de llum.

Seccionadors de curtcircuit.

Dispositius entrada/ eixida per al seu ús en les vies de transmissió de detectors de foc i alarmes d'incendi.

Detectors d'aspiració de fums.

Equips de transmissió d'alarmes i avisos de fallada.

- Instal·lacions fixes de lluita contra incendis. Sistemes equipats amb mànegues (vegeu *Part II: Relació de productes amb marcatge CE*, 17.4):

Boques d'incendi equipades amb mànegues semirígides.

Boques d'incendi equipades amb mànegues planes.

- Sistemes fixos de lluita contra incendis. Components per a sistemes d'extinció mitjançant agents gasosos (vegeu *Part II: Relació de productes amb marcatge CE*, 17.5):

Dispositius automàtics i elèctrics de control i retard.

Dispositius automàtics no elèctrics de control i de retard.

Dispositius manuals de disparada i de parada.

Conjunts de vàlvules dels contenidors d'alta pressió i els actuadors.

Vàlvules direccionals d'alta i baixa pressió i els actuadors per a sistemes de CO_2.

Dispositius no elèctrics d'avortament per a sistemes de CO_2.

Difusors per a sistemes de CO_2.

Connectors.

Detectors especials d'incendis.

Pressòstats i manòmetres.

Dispositius mecànics de pesatge.

Dispositius pneumàtics d'alarma.

Vàlvules de retenció i vàlvules antiretorn.

- Sistemes fixos de lluita contra incendis. Components per a sistemes d'arruixadors i aigua polvoritzada (vegeu *Part II: Relació de productes amb marcatge CE*, 17.6):

Arruixadors automàtics.

Conjunts de vàlvules d'alarma de canonada banyada i cambres de retard.

Conjunts de vàlvules d'alarma per a sistemes de canonada seca.

Alarmes hidromecàniques.

Detectors de flux d'aigua.

- Productes tallafoc i de segellament contra el foc (vegeu *Part II: Relació de productes amb marcatge CE*, 17.7).

Node [Serveis Tècnics] Muralla del Tigre 12- Mataró
T/F. 937 906 049 · node@nodearquitectura.cat

D'acord amb el Reial decret 1942/1993, de 5 de novembre, pel qual s'aprova el Reglament d'instal·lacions de protecció contra incendis, la recepció d'aquests es farà mitjançant certificació d'entitat de control que possibiliti la col·locació de la corresponent marca d'acord amb normes.

No serà necessària la marca de conformitat d'aparells, equips o altres components quan aquests es dissenyin i fabriquin com a model únic per a una instal·lació determinada. No obstant això, haurà de presentar-se davant els serveis competents en matèria d'indústria de la comunitat autònoma, abans de la posada en funcionament de l'aparell, l'equip o el sistema o component, un projecte signat per tècnic titulat competent, en el qual se n'especifiquin les característiques tècniques i de funcionament, i s'acrediti el compliment de totes les prescripcions de seguretat exigides per l'esmentat Reglament, i es faran els assaigs i les proves que corresponguin d'acord amb aquest.

Les peces que hagin patit danys durant el transport o que presenten defectes accidentals en la recepció en fàbrica seran rebutjades.

Així mateix, seran rebutjats aquells productes que no compleixin les característiques mínimes tècniques prescrites en projecte.

Emmagatzematge i manipulació (criteris d'ús, gestió de residus, conservació i manteniment)

Els productes es protegiran d'humitat, impactes i brutícia, si pot ser dins dels respectius embalatges originals. Es protegiran convenientment totes les rosques de la instal·lació.

No estaran en contacte amb el terreny.

Prescripcions quant a l'execució per unitats d'obra

Característiques tècniques de cada unitat d'obra

• Condicions prèvies: suport

El suport de les instal·lacions de protecció contra incendis seran els paraments verticals o horitzontals, així com els passos a través d'elements estructurals, complint recomanacions de la subsecció «Electricitat: baixa tensió i connexió de terra» i el capítol «Lampisteria», segons que es tracte d'instal·lació de canonades o elèctrica. Quedaran acabades les fàbriques, encaixos, passatubs, etc., necessaris per a la fixació (encastades o en superfície) i el pas dels diferents elements de la instal·lació. Les superfícies on es treballi estaran netes i anivellades.

La resta de components específics de la instal·lació de protecció contra incendis, com ara extintors, BIE, arruixadors, etc., aniran subjectes en superfície o encastats, segons disseny i complint els condicionants dimensionals quant a posició segons el CTE DB SI. Aquests suports tindran la suficient resistència mecànica per a aguantar el pes i les accions del maneig durant el funcionament.

• Compatibilitat entre els productes, elements i sistemes constructius

Per a prevenir el fenomen electroquímic de la corrosió galvànica entre metalls amb diferent potencial, s'adoptaran les mesures següents:

Evitar el contacte entre dos metalls de diferent activitat. En cas de no poder evitar el contacte, s'hauran de triar metalls pròxims en la sèrie galvànica.

Aïllar elèctricament els metalls amb diferent potencial.

Evitar l'accés d'aigua i oxigen a la zona d'unió dels dos metalls.

En el cas d'utilitzar-se en un mateix local extintors de tipus diferents, es tindrà en compte la possible incompatibilitat entre els diferents agents d'aquests.

Quan les canalitzacions siguin superficials, mai se soldarà el tub al suport.

Procés d'execució

• Execució

La instal·lació d'aparells, equips, sistemes i els components, amb excepció dels extintors portàtils, la durà a terme l'empresa instal·ladora.

La comunitat autònoma corresponent portarà un llibre de registre en el qual figuraran les empreses instal·ladores.

Durant el replanteig es tindrà en compte una separació mínima entre canonades veïnes de 25 cm i amb conductes elèctrics de 30 cm. Per a les canalitzacions es netejaran les rosques i l'interior d'aquestes.

Node [Serveis Tècnics] Muralla del Tigre 12- Mataró
T/F. 937 906 049 · node@nodearquitectura.cat

A més de les condicions establides en la subsecció «Electricitat: baixa tensió i connexió de terra» i el capítol «Lampisteria», es tindran en compte les recomanacions següents:

Es portarà a cap la instal·lació, sigui elèctrica o de canonades.

Es procedirà a la col·locació dels conductors elèctrics, amb l'ajuda de passafils impregnats amb substàncies per a facilitar el pas per l'interior.

Per a les canalitzacions, el muntatge podrà ser superficial o encastat. En el cas de canalitzacions superficials les canonades es fixaran amb tacs o caragols a les parets amb una separació màxima entre aquests de 2 m; entre el suport i el tub s'interposarà un anell elàstic. Si la canalització és encastada aquesta anirà col·locada al parament horitzontal o vertical mitjançant grapes, amb interposició d'anell elàstic entre aquestes i el tub, i, finalment, es taparan les regates amb guix o morter.

El pas a través d'elements estructurals serà per passatubs, amb folgances tapades amb material elàstic, i dins d'aquests no s'allotjarà cap accessori.

Totes les unions, canvis de direcció, etc., seran roscades i s'assegurarà l'estanquitat amb pintura de mini i amb estopa, cintes, pastes, preferentment tefló.

Les reduccions de secció dels tubs, seran excèntriques enrasades amb les generatrius dels tubs a unir.

Quan s'interrompi el muntatge es taparan els extrems dels conductes.

Una vegada feta la instal·lació elèctrica i de canonades es farà la connexió amb els diferents mecanismes, equips i aparells de la instal·lació, i amb els equips de regulació i control.

• Gestió de residus

Els residus generats durant l'execució de la unitat d'obra seran tractats d'acord amb la *Part III: Gestió de residus de construcció o demolició en l'obra*.

• Toleràncies admissibles

Extintors d'incendi: es comprovarà que la part superior de l'extintor quedi, com a màxim, a 1,70 m sobre el sòl.

Columna seca: la presa de frontera i les eixides en les plantes tindran el centre de les boques a 90 cm sobre el nivell del sòl.

Boques d'incendi: l'altura del centre quedarà, com a màxim, a 1,50 m sobre el nivell del sòl o a més altura si es tracta de BIE de 2,5 cm, sempre que el filtre i la vàlvula d'obertura manual, si n'hi ha, estiguin situades a l'altura esmentada.

• Condicions d'acabament

Al final de la instal·lació, i informada la direcció facultativa, l'empresa instal·ladora emetrà la documentació reglamentària que acrediti la conformitat de la instal·lació amb la Reglamentació vigent.

Control d'execució, assaigs i proves

• Control d'execució

Extintors d'incendis.
Columna seca:
Unió de la canonada amb la connexió siamesa.
Fixació de la fusteria.
Presa d'alimentació:
Unió de la canonada amb la connexió siamesa.
Fixació de la fusteria.
Boques d'incendi, hidrants:
Dimensions.
Enrasament de la tapa amb el paviment.
Unions amb la canonada.
Equip de mànega:
Unió amb la canonada.
Fixació de la fusteria.
Extintors, arruixadors i detectors:
La col·locació, situació i tipus.
Amplària d'elements d'evacuació: haurà de ser d'acord amb DB SI i DB SUA.

Node [Serveis Tècnics] Muralla del Tigre 12- Mataró
T/F. 937 906 049 · node@nodearquitectura.cat

Portes automàtiques situades en recorreguts d'evacuació: hauran de satisfer DB SI3-6.
Senyalització dels mitjans d'evacuació: els itineraris accessibles compliran DB SI3-7.
Evacuació de persones amb discapacitat en cas d'incendi: es complirà DB-SI3-9.
Resta d'elements:
Comprovar que l'execució no sigui diferent del que s'hagi projectat.
Es tindran en compte els punts d'observació establits en els apartats corresponents de la subsecció «Electricitat: baixa tensió i connexió de terra» i el capítol «Lampisteria», segons que sigui el tipus d'instal·lació de protecció contra incendis.

• Assaigs i proves

Columna seca (canalització segons la subsecció «Electricitat, baixa tensió i connexió de terra» i el capítol «Lampisteria»).
El sistema de columna seca se sotmetrà, abans de la posada en servei, a una prova d'estanquitat i resistència mecànica.
Boques d'incendi equipades, hidrants, columnes seques.
Els sistemes se sotmetran, abans de la seva posada en servei, a una prova d'estanquitat i resistència mecànica.
Arruixadors.
Conductes i accessoris.
Prova d'estanquitat.
Funcionament de la instal·lació:
Sistema de detecció i alarma d'incendi.
Instal·lació automàtica d'extinció.
Sistemes de control de fums.
Sistemes de ventilació.
Sistemes de gestió centralitzada.
Instal·lació de detectors de fum i de temperatura.

Conservació i manteniment

Es buidarà la xarxa de canonades i es deixaran sense tensió tots els circuits elèctrics fins a la data del lliurament de l'obra.
Es reposaran tots els elements que hagin resultat danyats abans del lliurament.

Prescripcions sobre verificacions a l'edifici acabat

Verificacions i proves de servei per a comprovar les prestacions finals de l'edifici

Fetes prèviament les proves i comprovacions oportunes, la posada en funcionament de les instal·lacions requerirà la presentació, davant dels serveis competents en matèria d'indústria de la comunitat autònoma, d'un certificat de l'empresa instal·ladora visat per un tècnic titulat competent designat per aquesta.

Obligacions en matèria d'informació i reclamacions

Les empreses instal·ladores i les mantenidores han de complir les obligacions d'informació dels prestadors i les obligacions en matèria de reclamacions establides, respectivament, en els articles 22 i 23 de la Llei 17/2009, de 23 de novembre, sobre el lliure accés a les activitats de serveis i el seu exercici.

3.4.2. Instal·lació de protecció contra els llamps

Descripció

Descripció

La instal·lació de protecció contra el llamp limitarà el risc d'electrocució i d'incendi causat per l'acció del llamp, ja que interceptarà les descàrregues sense risc per a l'estructura ni les instal·lacions.

Criteris de mesurament i valoració d'unitats

Node [Serveis Tècnics] Muralla del Tigre 12- Mataró
T/F. 937 906 049 · node@nodearquitectura.cat

El mesurament i la valoració del parallamps de punta es faran per unitat, incloent-hi tots els elements i les peces especials de subjecció, a més d'ajudes de construcció i totalment acabada.

La xarxa conductora es mesurarà i valorarà per metre lineal, incloent-hi peces especials, tubs de protecció i ajudes de construcció. (Mesura des dels punts de captació fins a la connexió de terra.)

Prescripcions sobre els productes

Característiques i recepció dels productes que s'incorporin a les unitats d'obra

La recepció dels productes, equips i sistemes es farà tal com es desenvolupa en la *Part II: Condicions de recepció de productes*. Aquest control comprèn el control de la documentació dels subministraments (inclosa la del marcatge CE quan sigui pertinent), el control mitjançant distintius de qualitat o avaluacions tècniques d'idoneïtat i el control mitjançant assaigs.

Segons el CTE DB EL SEU 8, apartat 2, el tipus d'instal·lació de protecció contra el llamp, tindrà l'eficiència requerida segons el nivell de protecció corresponent.

Els sistemes de protecció contra el llamp constaran d'un sistema extern, un sistema intern i una xarxa de terra.

- Sistema extern:

Dispositius captadors (terminal aeri) que podran ser puntes de Franklin, malles conductores i parallamps amb dispositiu d'encebament.

- Sistema intern:

Derivacions o conductors de baixada: conduiran el corrent de descàrrega atmosfèrica des del dispositiu captador a la presa de terra.

Aquest sistema comprèn els dispositius que redueixen els efectes elèctrics i magnètics del corrent de la descàrrega atmosfèrica dins de l'espai a protegir.

La xarxa de terra serà l'adequada per a dispersar en el terreny el corrent de les descàrregues atmosfèriques.

Característiques tècniques mínimes que han de reunir:

Les longituds de les trajectòries de les derivacions seran tan reduïdes com sigui possible.

Es disposaran connexions equipotencials entre els derivadors arran de terra i cada 20 m.

Tot element de la instal·lació discorrerà per on no representi risc d'electrocució o estarà protegit adequadament.

Tots els components de la instal·lació hauran de rebre en obra d'acord amb la documentació del fabricant, normativa, si n'hi ha, especificacions del projecte i les indicacions de la direcció facultativa durant l'execució de les obres.

Fins a la posada en obra es mantindran els components protegits amb l'embalatge de fàbrica i emmagatzemats en un lloc que eviti el contacte amb materials agressius, impactes i humitat.

Prescripcions quant a l'execució per unitats d'obra

Característiques tècniques de cada unitat d'obra

• Condicions prèvies: suport

El suport d'una instal·lació de protecció contra el llamp dependrà del tipus de sistema triat en el disseny:

En el cas de parallamps de puntes, el suport del pal seran murs o elements de fàbrica que sobreïxin de la coberta (peanyes, pedestals...), amb una grossària mínima estimada en 1/2 peu, als quals s'ancoraran mitjançant les peces de fixació. Per a les baixades del cable de la xarxa conductora seran els paraments verticals pels quals discorri la instal·lació.

En el cas de sistema reticular el suport al nivell de la coberta serà la mateixa coberta i els murs (preferentment les arestes més elevades de l'edifici) d'aquesta, i la xarxa vertical seran els paraments verticals de façanes i patis.

• Compatibilitat entre els productes, elements i sistemes constructius

Per a prevenir el fenomen electroquímic de la corrosió galvànica entre metalls amb diferent potencial, s'adoptaran les mesures següents:

Node [Serveis Tècnics] Muralla del Tigre 12- Mataró
T/F. 937 906 049 · node@nodearquitectura.cat

Evitar el contacte entre dos metalls de diferent activitat. En cas de no poder evitar el contacte, s'hauran de triar metalls pròxims en la sèrie galvànica.

Aïllar elèctricament els metalls amb diferent potencial.

Evitar l'accés d'aigua i oxigen a la zona d'unió dels dos metalls.

Per a la instal·lació de protecció contra el llamp, totes les peces han d'estar protegides contra la corrosió, tant en la instal·lació aèria com subterrània; és a dir, contra agents externs i electroquímics. Així, els materials constituents seran preferentment d'acer galvanitzat i alumini. Com a material conductor s'utilitzarà el coure nu, i en casos de sòls o atmosferes agressives acer galvanitzat en calent per immersió amb funda plàstica.

Quan el coure nu com a conductor discorri en instal·lacions de terra, l'ocupació combinada amb altres materials (per exemple, acer) pot interferir electrolíticament amb el pas del temps.

Procés d'execució

• Execució

Segons el CTE DB EL SEU 8, serà necessària la instal·lació d'un sistema de protecció contra el llamp en els casos especificats en l'apartat 1.

Instal·lació de parallamps de puntes:

Col·locació de les peces de subjecció, encastades a mur o element de fàbrica. Col·locació del pal (preferentment d'acer galvanitzat) entre aquestes peces, amb un diàmetre nominal mínim de 50 mm i una altura entre 2 i 4 m. S'hi col·locarà el cap de captació, i se soldarà en la base al cable de la xarxa conductora. Entre el cap de captació i el pal se soldarà una peça d'adaptació. Posteriorment, es connectarà la xarxa conductora amb la presa de terra. El recorregut de la xarxa conductora des del cap de captació fins a la presa de terra seguirà les condicions d'execució establides per a aquesta en el sistema reticular. El pal haurà d'estar ancorat en diversos punts segons la longitud. El traçat del conductor baixant ha de ser tan rectilini com sigui possible utilitzant el camí més curt, evitant desviaments bruscos o pujades. Els radis de curvatura no seran inferiors a 20 cm. El baixant ha de ser triat de manera que eviti l'encreuament o la proximitat de línies elèctriques o de senyal. Quan no es pugui evitar l'encreuament, haurà de fer-se un blindatge metàl·lic sobre la línia i es prolongarà 1 m a cada part de l'encreuament. S'evitarà el contorn de cornises o elevacions.

Instal·lació amb sistema reticular:

Es col·locaran els conductors captadors en el perímetre de la coberta, en la superfície de la coberta en forma de malla de la dimensió exigida o en la línia de tremujal de la coberta, quan el pendent de la coberta sigui superior al 10%. En les superfícies laterals de l'estructura de malla, els conductors captadors hauran de disposar-se a altures superiors al radi de l'esfera rodant corresponent al nivell de protecció exigit. Cap instal·lació metàl·lica haurà de sobreeixir fora del volum protegit per les malles. En edificis d'alçària superior a 60 m, s'haurà de disposar també una malla conductora per a protegir el 20% de la façana. Es col·locarà el cable conductor, que serà de coure rígid, seguint el disseny de la xarxa, subjecte a coberta i murs amb grapes col·locades a una distància no major d'1 m. Es farà la unió entre cables mitjançant soldadura sistemàticament d'alumini tèrmic. Els girs que faci el cable en el recorregut tindran un radi mínim de 20 cm i una obertura en angle no superior a 60°. En la base inferior de la xarxa conductora es disposarà un tub protector d'acer galvanitzat. Posteriorment, es connectarà la xarxa conductora amb la presa de terra.

Sistema intern:

Haurà d'unir-se l'estructura metàl·lica de l'edifici, la instal·lació metàl·lica, els elements conductors externs, els circuits elèctrics i de telecomunicació de l'espai a protegir, i el sistema extern de protecció, si n'hi ha, amb conductors d'equipotencialitat o protectors de sobretensions a la xarxa de terra. Quan no pugui fer-se la unió equipotencial d'algun element conductor, els conductors de baixada es disposaran a una distància d'aquest element una dimensió superior a la distància de seguretat. En el cas de canalitzacions exteriors de gas, la distància de seguretat serà de 5 m com a mínim.

• Gestió de residus

Els residus generats durant l'execució de la unitat d'obra seran tractats d'acord amb la *Part III: Gestió de residus de construcció o demolició en l'obra*.

Control d'execució, assaigs i proves

• Control d'execució

Node [Serveis Tècnics] Muralla del Tigre 12- Mataró
T/F. 937 906 049 · node@nodearquitectura.cat

- - Parallamps de puntes:
Connexió amb la xarxa conductora, i es rebutjarà si és defectuosa o no existeix.
Soldadura del cap de captació a la xarxa conductora.
Unió entre el pal i el cap de captació, mitjançant la peça d'adaptació.
Encast a les fàbriques de les peces de fixació.
- Xarxa conductora:
Fixació i la distància entre els ancoratges.
Connexions o empalmaments de la xarxa conductora.

• Assaigs i proves

Assaig de resistència elèctrica des dels caps de captació fins a la connexió de terra.

Conservació i manteniment

Resistència elèctrica major que 2 ohms.

3.5. Instal·lació d'evacuació de residus

3.5.1. Residus líquids

Descripció

Descripció

Instal·lació de la xarxa d'evacuació d'aigües residuals i pluvials en els edificis inclosos en l'àmbit d'aplicació general del codi tècnic de l'edificació, inclòs el tractament d'aigües residuals previ a l'abocament.

Quan hi hagi una única xarxa de clavegueram públic haurà de disposar-se un sistema mixt o un sistema separatiu amb una connexió final de les aigües pluvials i les residuals, abans de l'eixida a la xarxa exterior.

Quan hi hagi dues xarxes de clavegueram públic, l'una d'aigües pluvials i l'altra d'aigües residuals haurà de disposar-se un sistema separatiu i cada xarxa de canalitzacions haurà de connectar-se de manera independent amb l'exterior corresponent.

Criteris de mesurament i valoració d'unitats

Les canalitzacions es mesuraran per metre lineal, incloent-hi solera i anellament de juntes, rebliment i compactació, totalment acabat.

Els conductes i protectors, tant de la xarxa horitzontal com de la vertical, es mesuraran i valoraran per metre lineal, incloent-hi unions, accessoris i ajudes de construcció. En el cas de col·lectors soterrats es mesuraran i valoraran de la mateixa forma, però sense incloure-hi excavació ni rebliment de rases.

Els conductes de la instal·lació de ventilació es mesuraran i valoraran per metre lineal, a excepció dels formats per peces prefabricades, que es mesuraran per unitat, inclosa la part proporcional de peces especials, reixetes, capa d'aïllament del forjat, mesura la longitud des de l'arrancada del conducte fins a la part inferior de l'aspirador estàtic.

Les canalitzacions i rases filtrants d'igual secció de la instal·lació de depuració es mesuraran per metre lineal, totalment col·locades i executades, respectivament.

Els filtres d'arena es mesuraran per metre quadrat amb igual profunditat, totalment acabat.

La resta d'elements de la instal·lació, com ara embornals, desaigües, arquetes, caixes sifòniques, etc., es mesurarà per unitat, totalment col·locada i comprovada incloent-hi tots els accessoris i les connexions necessaris perquè funcioni correctament.

Prescripcions sobre els productes

Característiques i recepció dels productes que s'incorporin a les unitats d'obra

La recepció dels productes, equips i sistemes es farà tal com es desenvolupa en la *Part II: Condicions de recepció de productes*. Aquest control comprèn el control de la documentació dels

Node [Serveis Tècnics] Muralla del Tigre 12- Mataró
T/F. 937 906 049 · node@nodearquitectura.cat

subministraments (inclosa la del marcatge CE quan sigui pertinent), el control mitjançant distintius de qualitat o avaluacions tècniques d'idoneïtat i el control mitjançant assaigs.

Els elements que componen la instal·lació de la xarxa d'evacuació d'aigua són:

- Tancaments hidràulics, que poden ser: sifons individuals, caixes sifòniques, embornals sifònics, arquetes sifòniques.
- Vàlvules de desaigüe. Les reixetes de totes les vàlvules seran de llautó cromat o d'acer inoxidable, excepte en piques d'escurar en les quals seran necessàriament d'acer inoxidable.
- Xarxes de petita evacuació.
- Baixants i canalons.
- Calderetes o cassoletes i embornals.
- Col·lectors, que podran ser penjats o soterrats.
- Elements de connexió.

Arquetes disposades sobre fonament de formigó, amb tapa practicable. Els tipus d'arquetes poden ser a peu de baixant, de pas, de registre i d'extradós.

Separador de greixos.

- Elements especials.

Sistema de bombament i elevació.

Vàlvules antiretorn de seguretat.

- Subsistemes de ventilació.

Ventilació primària.

Ventilació secundària.

Ventilació terciària.

Ventilació amb vàlvules de ventilació.

- Depuració.

Fossa sèptica.

Fossa de decantació-digestió.

De manera general, les característiques dels materials per a la instal·lació d'evacuació d'aigües seran:

Resistència a la forta agressivitat de les aigües a evacuar.

Impermeabilitat total a líquids i gasos.

Suficient resistència a les càrregues externes.

Flexibilitat per a poder absorbir els moviments.

Llisor interior.

Resistència a l'abrasió.

Resistència a la corrosió.

Absorció de sorolls, produïts i transmesos.

Les bombes han de ser de regulació automàtica, que no s'obstrueixin fàcilment, i sempre que sigui possible se sotmetran les aigües negres a un tractament previ abans de bombar-les.

Les bombes tindran un disseny que garanteixi una protecció adequada contra les matèries sòlides en suspensió en l'aigua.

Aquests sistemes han d'estar dotats d'una canonada de ventilació capaç de descarregar adequadament l'aire del dipòsit de recepció.

El material utilitzat en la construcció de les fosses sèptiques ha de ser impermeable i resistent a la corrosió.

Productes amb marcatge CE, de conformitat amb el Reglament (UE) núm. 305/2011 de productes de la construcció:

Canonades de gres, accessoris i juntes per a sanejament (vegeu *Part II: Relació de productes amb marcatge CE*, 14.1).

Canonades de fibrociment per a drenatge i sanejament. Passos d'home i càmeres d'inspecció (vegeu *Part II: Relació de productes amb marcatge CE*, 14.1).

Tubs i accessoris d'acer galvanitzat en calent soldats longitudinalment amb maneguet acoblable per a canalització d'aigües residuals (vegeu *Part II: Relació de productes amb marcatge CE*, 14.1).

Tubs i accessoris d'acer inoxidable soldats longitudinalment, per a canalització d'aigües residuals (vegeu *Part II: Relació de productes amb marcatge CE*, 14.1).

Tubs i accessoris de fosa, les unions i peces especials destinats a l'evacuació d'aigües dels edificis (vegeu *Part II: Relació de productes amb marcatge CE*, 14.1).

Canonades, accessoris i peces especials de fosa dúctil i les unions (vegeu *Part II: Relació de productes amb marcatge CE*, 14.1).

Node [Serveis Tècnics] Muralla del Tigre 12- Mataró
T/F. 937 906 049 · node@nodearquitectura.cat

Pous de registre i càmeres d'inspecció de formigó en massa, formigó armat i formigó amb fibres d'acer (vegeu *Part II: Relació de productes amb marcatge CE*, 14.2).

Barrots per a pous de registre soterrats (vegeu *Part II: Relació de productes amb marcatge CE*, 14.2).

Escales fixes per a pous de registre (vegeu *Part II: Relació de productes amb marcatge CE*, 14.2.

Plantes elevadores d'aigües residuals que contenen matèries fecals (vegeu *Part II: Relació de productes amb marcatge CE*, 14.3).

Plantes elevadores d'aigües residuals que no contenen matèries fecals (vegeu *Part II: Relació de productes amb marcatge CE*, 14.3).

Plantes elevadores d'aigües residuals que contenen matèries fecals per a aplicacions limitades (vegeu *Part II: Relació de productes amb marcatge CE*, 14.3).

Vàlvules de retenció per a aigües residuals que no contenen matèries fecals i per a aigües residuals que contenen matèries fecals en plantes elevadores d'aigües residuals (vegeu *Part II: Relació de productes amb marcatge CE*,14.4).

Vàlvules equilibradores de pressió per a sistemes de desaigüe (vegeu *Part II: Relació de productes amb marcatge CE*, 14.4).

Canals de desaigüe per a zones de circulació utilitzades per vianants i vehicles (vegeu *Part II: Relació de productes amb marcatge CE*, 14.5).

Fosses sèptiques prefabricades (vegeu *Part II: Relació de productes amb marcatge CE*, 14.6).

Fosses sèptiques muntades en la destinació a partir de conjunts prefabricats (vegeu *Part II: Relació de productes amb marcatge CE*, 14.6).

Plantes de depuració d'aigües residuals domèstiques prefabricades i/o muntades en la destinació (vegeu *Part II: Relació de productes amb marcatge CE*, 14.6).

Dispositius antiinundació per a edificis (vegeu *Part II: Relació de productes amb marcatge CE*, 14.7).

Juntes d'estanquitat de canonades emprades en canalitzacions d'aigua i en drenatge. Cautxú vulcanitzat (vegeu *Part II: Relació de productes amb marcatge CE*, 14.8).

Juntes d'estanquitat de canonades emprades en canalitzacions d'aigua i en drenatge. Elastòmers termoplàstics, (veure *Part II: Relació de productes amb marcatge CE*, 14.8).

Juntes d'estanquitat de canonades emprades en canalitzacions d'aigua i en drenatge. Materials cel·lulars de cautxú vulcanitzat (vegeu *Part II: Relació de productes amb marcatge CE*, 14.8).

Juntes d'estanquitat de canonades emprades en canalitzacions d'aigua i en drenatge. Elements d'estanquitat de poliuretà modelat (vegeu *Part II: Relació de productes amb marcatge CE*, 14.8).

Juntes d'estanquitat de canonades emprades en canalitzacions d'aigua i en drenatge. Separadors de greixos (vegeu *Part II: Relació de productes amb marcatge CE*, 14.9).

Adhesius per a sistemes de canalització en materials termoplàstics sense pressió (vegeu *Part II: Relació de productes amb marcatge CE*, 14.10).

Es farà la comprovació de la documentació de subministrament en tots els casos, verificant que coincideix el que s'ha subministrat en obra amb el que s'indica en el projecte.

Accessoris de desaigüe: defectes superficials. Diàmetre del desaigüe. Diàmetre exterior de la brida. Tipus. Estanquitat. Marca del fabricant. Norma a la qual s'ajusta.

Desguassos sense pressió hidroestàtica: estanquitat a l'aigua: sense fuga. Estanquitat a l'aire: sense fuga. Cicle de temperatura elevada: sense fuga abans i després de l'assaig. Marca del fabricant. Diàmetre nominal. Gruix de paret mínima. Material. Codi de l'àrea d'aplicació. Any de fabricació. Comportament funcional en clima fred.

Les peces que no compleixin les especificacions de projecte, hagin patit danys durant el transport o que presenten defectes seran rebutjades.

Emmagatzematge i manipulació (criteris d'ús, gestió de residus, conservació i manteniment)

L'emmagatzematge en obra es farà dins dels respectius embalatges originals i d'acord amb les instruccions del fabricant. Serà en un lloc protegit de pluges i focus humits, en zones allunyades de possibles impactes. No estaran en contacte amb el terreny.

Prescripcions quant a l'execució per unitats d'obra

Característiques tècniques de cada unitat d'obra

• Condicions prèvies: suport

Node [Serveis Tècnics] Muralla del Tigre 12- Mataró
T/F. 937 906 049 · node@nodearquitectura.cat

S'hauran deixat en els forjats els buits necessaris per al pas de conduccions i baixants, igual que en els elements estructurals els passatubs previstos en el projecte.

Es procedirà a una localització de les canalitzacions existents i un replanteig de la canalització a portar a cap, amb el traçat dels nivells d'aquesta.

Els suports de la instal·lació de sanejament segons els diferents trams d'aquesta seran:

Paraments verticals (grossària mínima ½ peu).

Forjats.

Rases fetes en el terreny.

• Compatibilitat entre els productes, elements i sistemes constructius

Per a prevenir el fenomen electroquímic de la corrosió galvànica entre metalls amb diferent potencial, s'adoptaran les mesures següents:

Evitar el contacte entre dos metalls de diferent activitat. En cas de no poder evitar el contacte, s'hauran de triar metalls pròxims en la sèrie galvànica.

Aïllar elèctricament els metalls amb diferent potencial.

Evitar l'accés d'aigua i oxigen a la zona d'unió dels dos metalls.

En els trams de les derivacions interiors, els conductes no es fixaran a l'obra amb elements rígids (morters, guixos).

Per a fer la unió dels diferents trams de tubs dins de les rases, es considerarà la compatibilitat de materials i els tipus d'unió:

Amb canonades de formigó, les unions seran mitjançant gafets de formigó en massa.

Amb canonades de PVC, no s'admetran les unions fabricades mitjançant soldadura o cola de diversos elements, les unions entre tubs seran d'endoll o cordó amb junta de goma, o apegada mitjançant adhesius.

Segons el CTE DB HS 4, apartat 6.3.1:

Per als tubs d'acer galvanitzat es consideraran agressives les aigües no incrustants amb continguts d'ió clorur superiors a 250 mg/l. Per als tubs d'acer galvanitzat les condiciones límit de l'aigua a transportar, a partir de les quals serà necessari un tractament, seran les de la taula 6.1. Per a les canonades d'acer inoxidable, les qualitats d'aquest se seleccionaran en funció del contingut de clorurs dissolts en l'aigua. Quan aquests no sobrepassin els 200 mg/l es pot emprar l'AISI- 304. Per a concentracions superiors és necessari utilitzar l'AISI-316.

Segons el CTE DB HS 4, apartat 6.3.2:

S'evitarà l'acoblament de canonades i elements de metalls amb diferents valors de potencial electroquímic excepte quan, segons el sentit de circulació de l'aigua, s'instal·li de primer el de menor valor. Es podran acoblar a l'acer galvanitzat elements d'acer inoxidable. En les baines passamurs, s'interposarà un material plàstic per a evitar contactes inconvenients entre diferents materials. Per als trams de les derivacions interiors, els conductes no hauran de quedar subjectes a l'obra amb elements rígids (morters, guixos). En el cas d'utilitzar canonada de gres (a causa d'existència d'aigües residuals molt agressives), la subjecció no serà rígida, i s'evitaran els morters i s'utilitzarà en el seu lloc un cordó revestit d'una capa de brea i la resta reblida d'asfalt. La derivació o canó de desaigüe del vàter que travessi un parament o forjat, no se subjectarà amb morter, sinó a través de passatubs, o segellant l'interstici entre obra i conducte amb material elàstic. Qualsevol pas de trams de la xarxa a través d'elements estructurals deixarà una folgança a segellar amb material elàstic. Vàlvules de desaigüe: en el muntatge no es permetrà la manipulació d'aquestes, i quedarà prohibida la unió amb massilla. Quan el tub sigui de polipropilè, no s'utilitzarà líquid soldador. S'hauran de protegir les canonades de fosa soterrades en terrenys particularment agressius. Es podrà evitar l'acció d'aquesta mena de terrenys mitjançant l'aportació de terres químicament neutres o de reacció bàsica -per addició de calç-, emprant tubs amb revestiments especials i proteccions exteriors mitjançant fundes de film de polietilè. En aquest últim cas, s'utilitzarà tub de PE de 0,2 mm de grossària i de diàmetre superior al tub de fosa. Com a complement, s'utilitzarà fil d'acer amb recobriment plastificat i tires adhesives de film de PE d'uns 50 mm d'ample.

En xarxes de petita evacuació en el cas de canonades encastades s'aïllaran per a evitar corrosions, esclafades o fugues. Igualment, no quedaran subjectes a l'obra amb elements rígids com ara guixos o morters. En el cas d'utilitzar canonades de gres, per l'agressivitat de les aigües, la subjecció no serà rígida, i s'evitaran els morters i s'utilitzaran en el seu lloc un cordó revestit de brea i la resta reblida d'asfalt.

En el cas de col·lectors soterrats, per a la unió dels diferents trams de tubs dins de les rases, es considerarà la compatibilitat de materials i els tipus d'unió:

Per a canonades de formigó, les unions seran mitjançant gafets de formigó en massa;

Node [Serveis Tècnics] Muralla del Tigre 12- Mataró
T/F. 937 906 049 · node@nodearquitectura.cat

Per a canonades de PVC, no s'admetran les unions fabricades mitjançant soldadura o cola de diversos elements, les unions entre tubs seran d'endoll o cordó amb junta de goma, o apegada mitjançant adhesius.

Procés d'execució

• Execució

L'acoblament de les vàlvules de desaigüe i la interconnexió s'efectuarà mitjançant juntes mecàniques amb rosca i junta tòrica, i queda prohibida la unió amb massilla. Quan el tub sigui de polipropilè, no s'utilitzarà líquid soldador.

Tant els sifons individuals com les caixes sifòniques seran accessibles en tots els casos, i sempre des del mateix local en què estiguin instal·lats. Els sifons individuals s'instal·laran tan a prop com sigui possible de la vàlvula de descàrrega de l'aparell sanitari o en el mateix aparell sanitari. Els tancaments hidràulics no quedaran tapats o ocults per barandats, forjats, etc., que dificulten o impossibiliten l'accés i el manteniment. Quan el canó de desaigüe del vàter sigui de plàstic, s'acoblarà al desaigüe de l'aparell per mitjà d'un sistema de junta de cautxú de segellament hermètic.

Les caixes sifòniques quedaran enrasades amb el paviment i seran registrables mitjançant tapa de tancament hermètic, estanca a l'aire i a l'aigua. No es podran connectar desaigües procedents de cap altre tipus d'aparell sanitari a caixes sifòniques que arrepleguin desaigües d'urinaris. La connexió dels ramals de desaigüe a la caixa sifònica es farà a una altura mínima de 2 cm i el tub d'eixida com a mínim a 5 cm, per formar així un tancament hidràulic. La connexió del tub d'eixida al baixant no es farà a un nivell inferior al de la boca del pot per a evitar la pèrdua del segell hidràulic.

Tant en els baixants mixtos com en els baixants de pluvials, la caldereta s'instal·larà en paral·lel amb el baixant, a fi de poder garantir el funcionament de la columna de ventilació. L'embornal sifònic es disposarà a una distància del baixant inferior o igual a 5 m, i es garantirà que en cap punt de la coberta se superi una altura de 15 cm de formigó de pendent. El seu diàmetre serà superior a 1,5 vegades el diàmetre del baixant a la qual desaigua.

Els canalons, en general i excepte les especificacions següents, es disposaran amb un pendent mínim de 0,5%, cap a l'exterior. Per a la construcció de canalons de zinc, se soldaran les peces en tot el perímetre, les abraçadores a les quals se subjectarà la xapa, s'ajustaran a la forma d'aquesta i seran de platina d'acer galvanitzat. Es col·locaran aquests elements de subjecció a una distància màxima de 50 cm i anirà passat almenys 1,5 cm de la línia de teules de la volada. Amb canalons de plàstic, es pot establir un pendent mínim de 0,16%. En aquests canalons s'uniran els diferents perfils amb maneguet d'unió amb junta de goma. La separació màxima entre ganxos de subjecció no excedirà 1 m, deixant espai per als baixants i unions, per bé que en zones de neu la distància es reduirà a 70 cm. Tots els accessoris han de portar una zona de dilatació d'1 cm almenys. La connexió de canalons al col·lector general de la xarxa vertical annexa, si és el cas, es farà a través d'embornal sifònic.

Les xarxes seran estanques i no presentaran exsudacions ni estaran exposades a obstruccions. S'evitaran els canvis bruscos de direcció i s'usaran peces especials adequades. S'evitarà l'enfrontament de dos ramals sobre una mateixa canonada col·lectiva. Se subjectaran mitjançant brides o ganxos disposats cada 70 cm per a tubs de diàmetre no superior a 5 cm i cada 50 cm per a diàmetres superiors. Quan la subjecció es faci a paraments verticals, aquests tindran un gruix mínim de 9 cm. Les abraçadores de penjament dels forjats portaran folre interior elàstic i seran regulables per a donar-los el pendent adequat. En el cas de canonades encastades s'aïllaran per a evitar corrosions, esclafades o fugues. Igualment, no quedaran subjectes a l'obra amb elements rígids, com ara guixos o morters. En el cas d'usar canonades de gres, per l'agressivitat de les aigües, la subjecció no serà rígida, s'evitaran els morters i s'utilitzarà en el seu lloc un cordó revestit de brea i la resta reblida d'asfalt. Els passos a través de forjats, o de qualsevol element estructural, es faran amb contratub de material adequat, amb una folgança mínima d'1 cm, que es compactarà amb massilla asfàltica o material elàstic.

Els baixants s'executaran de manera que queden aplomades i fixades a l'obra, la grossària de la qual no haurà de ser menor de 12 cm, amb elements de subjecció mínims entre forjats. La fixació es farà amb una abraçadora de fixació en la zona de l'embocadura, perquè cada tram de tub sigui autoportant, i una abraçadora de guia en les zones intermèdies. La distància entre abraçadores ha de ser de 15 vegades el diàmetre. Els baixants, en qualsevol cas, es mantindran separades dels paraments. En edificis de més de 10 plantes, s'interromprà la verticalitat del baixant amb la finalitat de disminuir el possible impacte de caiguda. La desviació ha de preveure's amb peces especials o escuts de protecció del baixant i l'angle de la desviació amb la vertical ha de ser superior a 60°, a fi d'evitar possibles embossos. El reforçament es farà amb elements de polièster aplicats *in situ*.

Node [Serveis Tècnics] Muralla del Tigre 12- Mataró
T/F. 937 906 049 · node@nodearquitectura.cat

Les ventilacions primàries aniran proveïdes del corresponent accessori estàndard que garanteixi l'estanquitat permanent de la rematada entre impermeabilitzant i canonada. En els baixants mixtos o residuals, que vagin dotades de columna de ventilació paral·lela, aquesta es muntarà tan a prop com sigui possible del baixant; per a la interconnexió entre ambdues s'usaran accessoris estàndard del mateix material del baixant, que garanteixin l'absorció de les diferents dilatacions que es produeixin en les dues conduccions, baixant i ventilació. Aquesta interconnexió es farà, en qualsevol cas, en el sentit invers al del flux de les aigües, a fi d'impedir que aquestes penetren en la columna de ventilació. Els passos a través de forjats es faran en idèntiques condicions que per als baixants. La ventilació terciària es connectarà a una distància del tancament hidràulic entre 2 i 20 vegades el diàmetre de la canonada. Es farà en sentit ascendent o, en tot cas, horitzontal per una de les parets del local humit. Les vàlvules de ventilació es muntaran entre l'últim i el penúltim aparell, i per damunt, d'1 a 2 m, del nivell del flux dels aparells. Es col·locaran en un lloc ventilat i accessible. La unió podrà ser per pressió amb junta de cautxú o segellada amb silicona. L'entroncament amb el baixant es mantindrà lliure de connexions de desaigüe a una distància igual o major que 1 m a banda i banda.

Se situarà un tap de registre en cada entroncament i en trams rectes cada 15 m, que s'instal·laran en la meitat superior de la canonada.

En els canvis de direcció se situaran colzes de 45º, amb registre roscat.

La separació entre abraçadores serà funció de la fletxa màxima admissible per la classe de tub, que serà:

En tubs de PVC i per a tots els diàmetres, 3 cm.

En tubs de fosa, i per a tots els diàmetres, 3 mm.

Encara que s'haurà de comprovar la fletxa màxima citada, s'inclouran abraçadores cada 1,50 m, per a tota classe de tubs, i la xarxa quedarà separada de la cara inferior del forjat un mínim de 5 cm. Aquestes abraçadores, amb les quals se subjectaran al forjat, seran de ferro galvanitzat i disposaran de folre interior elàstic, i seran regulables per a donar-los el pendent desitjat. Es disposaran sense ajust en les goles de cada accessori, de manera que s'establiran els punts fixos; els suports restants seran esvarosos i suportaran únicament la xarxa. Quan la generatriu superior del tub quede a més de 25 cm del forjat que la sustenta, tots els punts fixos d'ancoratge de la instal·lació es faran mitjançant trapezis de fixació, per mitjà de tirants ancorats al forjat en els dos sentits (aigües amunt i aigües avall), de l'eix de la conducció, a fi d'evitar el desplaçament d'aquests punts per vinclament del suport. En tots els casos s'instal·laran els absorbidors de dilatació necessaris. En canonades encolades s'utilitzaran maneguets de dilatació o unions mixtes (encolades amb juntes de goma) cada 10 m. La canonada principal es prolongarà 30 cm des de la primera presa per a resoldre possibles obturacions. Els passos a través d'elements de fàbrica es faran amb contratub d'algun material adequat, amb les folgances corresponents, segons s'ha indicat per als baixants.

La unió del baixant a l'arqueta es farà mitjançant un maneguet esvarós arenat prèviament i assegurat a l'arqueta. Aquest arenament permetrà ser assegurat amb morter de ciment en l'arqueta, per garantir d'aquesta manera una unió estanca. Si la distància del baixant a l'arqueta de peu de baixant és llarga, es col·locarà el tram de tub entre les dues sobre un suport adequat que no limiti el moviment d'aquest, per a impedir que funcioni com a mènsula.

Si les arquetes són fabricades *in situ*, podran ser construïdes amb fàbrica de rajola massissa de mig peu de grossària, tapada i polida interiorment, es recolzaran sobre una solera de formigó de 10 cm de grossària i es cobriran amb una tapa de formigó prefabricat de 5 cm de gruix. El gruix de les fetes amb formigó serà de 10 cm. La tapa serà hermètica amb junta de goma per a evitar el pas d'olors i gasos. Els encontres de les parets laterals s'han de fer a mitja canya, per a evitar el dipòsit de matèries sòlides a les cantonades. Igualment, es conduiran les aigües entre l'entrada i l'eixida mitjançant mitges canyes fetes sobre llit de formigó en forma de pendent.

Per a la unió dels diferents trams de tubs dins de les rases, es considerarà la compatibilitat de materials i els tipus d'unió:

Per a canonades de formigó, les unions seran mitjançant gafets de formigó en massa.

Per a canonades de PVC, no s'admetran les unions fabricades mitjançant soldadura o cola de diversos elements, les unions entre tubs seran d'endoll o cordó amb junta de goma, o apegada mitjançant adhesius.

Quan hi hagi la possibilitat d'invasió de la xarxa per arrels de les plantacions immediates a aquesta, es prendran les mesures adequades per a impedir-ho, com ara disposar malles de geotèxtil. Els tubs es recolzaran en tota la longitud sobre un llit de material granular (arena/grava) o terra exempta de pedres (gruix mínim de 10 + diàmetre exterior/10 cm). Aquesta base, quan es tracti de terrenys poc consistents, serà un llit de formigó en tota la longitud. El gruix d'aquest llit de formigó serà de 15 cm i sobre aquest

Node [Serveis Tècnics] Muralla del Tigre 12- Mataró
T/F. 937 906 049 · node@nodearquitectura.cat

anirà el llit descrit anteriorment. Es compactaran els laterals i es deixaran al descobert les unions fins a haver-se fet les proves d'estanquitat. El rebliment es farà per capes de 10 cm, compactant, fins a 30 cm del nivell superior, en què es farà un últim abocament i la compactació final.

Amb canonades de materials plàstics, el llit de suport s'interromprà per reservar uns nínxols en la zona on aniran situades les juntes d'unió. Una vegada situada la canonada, es rebliran els flancs per a evitar que queden buits i es compactaran els laterals fins al nivell del pla horitzontal que passa per l'eix del tub. S'utilitzarà reble que no contingui pedres o terrossos de més de 3 cm de diàmetre i tal que el material pulverulent (diàmetre inferior a 0,1 mm), no superi el 12%. Es prosseguirà el rebliment dels laterals fins a 15 cm per damunt del nivell de la clau del tub i es compactarà novament. La compactació de les capes successives es farà per capes no superiors a 30 cm i s'usarà material exempt de pedres de diàmetre superior a 1 cm.

El dipòsit acumulador d'aigües residuals serà de construcció estanca per a evitar l'eixida de males olors i estarà dotat d'una canonada de ventilació amb un diàmetre igual a la meitat del de la presa i com a mínim de 8 cm. Tindrà, preferiblement, en planta una superfície de secció circular, per a evitar l'acumulació de dipòsits sòlids. Ha de quedar un mínim de 10 cm entre el nivell màxim de l'aigua en el dipòsit i la generatriu inferior de la canonada de presa. Quan s'utilitzen bombes de tipus submergible, s'allotjaran en una fossa per a reduir la quantitat d'aigua que queda per sota de la boca d'aspiració. El fons del tanc haurà de tenir un pendent mínim del 25%.

Per a controlar la marxa i parada de la bomba s'usaran interruptors de nivell, instal·lats en els nivells alt i baix respectivament. S'instal·larà a més un nivell d'alarma per damunt del nivell superior i un altre de seguretat per sota del nivell mínim. Quan hi hagi risc de flotació dels equips, aquests es fixaran a l'allotjament per a evitar aquest risc.

En cas d'existència de fossa seca, aquesta disposarà d'espai suficient perquè hi hagi, almenys, 60 cm al voltant i per damunt de les parts o components que puguin necessitar manteniment. Igualment, se la dotarà d'embornal de 10 cm de diàmetre almenys, ventilació adequada i il·luminació mínima de 200 luxs.

Totes les connexions de les canonades del sistema de bombament i elevació estaran dotades dels elements necessaris per a la no transmissió de sorolls i vibracions. El dipòsit de recepció que contingui residus fecals no estarà integrat en l'estructura de l'edifici.

En l'entrada de l'equip es disposarà una clau de tall, així com a l'eixida i després de la vàlvula de retenció. No es farà cap connexió en la canonada de descàrrega del sistema. No es connectarà la canonada de descàrrega a baixant de qualsevol tipus. La connexió amb el col·lector de desaigüe es farà sempre per gravetat. En la canonada de descàrrega no es col·locaran vàlvules de ventilació.

• Gestió de residus

Els residus generats durant l'execució de la unitat d'obra seran tractats d'acord amb la *Part III: Gestió de residus de construcció o demolició en l'obra*.

• Toleràncies admissibles

No s'admetran desviacions respecte als valors de projecte superiors al 10%.

• Condicions d'acabament

Al final de la instal·lació, i informada la direcció facultativa, l'instal·lador autoritzat emetrà la documentació reglamentària que acrediti la conformitat de la instal·lació amb la Reglamentació vigent.

Control d'execució, assaigs i proves

• Control d'execució

- Xarxa horitzontal:
- Conduccions soterrades:
Rases de sanejament. Profunditat. Llit de suport de tubs. Pendents. Rebliment.
Tubs. Material i diàmetre segons especificacions. Connexió de tubs i arquetes. Segellament.
Pou de registre i arquetes:
Disposició, material i dimensions segons especificacions. Tapes de registre.
Acabat interior. Connexions als tubs. Segellament.
- Conduccions suspeses:
Material i diàmetre segons especificacions. Registres.
Subjecció amb brides o ganxos al forjat (cada 70 cm). Pendents.

Node [Serveis Tècnics] Muralla del Tigre 12- Mataró
T/F. 937 906 049 · node@nodearquitectura.cat

Juntes estanques.
Passatubs i segellament en el pas a través de murs.
Xarxa de desaigües:
- Desaigüe d'aparells:
Sifons individuals en aparells sanitaris i connexió als aparells.
Caixes sifòniques (si és el cas). Connexió i tapa.
Sifons registrables en desaigües d'aparells de bombament (llavadores...).
Pendents de la xarxa horitzontal. Connexió a baixants.
Distància màxima de vàters a baixants. Connexió de l'aparell a baixant.
- Embornals:
Replanteig. Nombre d'unitats. Tipus.
Col·locació. Impermeabilització, encavalcaments.
Tancament hidràulic. Connexió. Reixeta.
- Baixants:
Material i diàmetre especificats.
Existència de passatubs i segellament a través de forjats.
Dues fixacions mitjançant abraçadores, per cada tub.
Protecció en zona de possible impacte.
Rematada de ventilació. Es prolonga per damunt de la coberta la longitud especificada.
La ventilació de baixants no està associada a altres conductes de ventilació de locals (tipus xunt).
- Ventilació:
Conduccions verticals:
Disposició: tipus i seccions segons especificacions. Col·locació i unió entre peces correctes.
Aplomat: comprovació de la verticalitat.
Sustentació: correcta sustentació de cada nivell de forjat. Sistema de suport.
Aïllament tèrmic: grossària especificada. Continuïtat de l'aïllament.
Aspirador estàtic: altura sobre coberta. Distància a altres elements.
Fixació. Travada, si és el cas.
Connexions individuals:
Derivacions: connexió correcta amb peça especial de derivació. Col·locació correcta de la reixeta.
Revestiments o falsejament de la instal·lació: es posarà especial atenció a no interrompre'ls en tot el recorregut, des de terra fins al forjat superior. No s'admetran falsejaments interromputs en els falsos sostres o passos de canonades no segellades.

• Assaigs i proves

Segons CTE DB HS 5, apartat 5.6, es faran proves d'estanquitat.

Conservació i manteniment

La instal·lació no s'usarà per a l'evacuació d'un altre tipus de residus que no siguin aigües residuals o pluvials.

Es revisarà que estiguin tancades totes les connexions dels desaigües que s'hagin de connectar a la xarxa de clavegueram i es taparan totes les arquetes per a evitar caigudes de persones, materials i objectes.

Prescripcions sobre verificacions a l'edifici acabat

Verificacions i proves de servei per a comprovar les prestacions finals de l'edifici

Documentació: certificats, butlletins i documentació addicional exigida per l'Administració competent.

Node [Serveis Tècnics] Muralla del Tigre 12- Mataró
T/F. 937 906 049 · node@nodearquitectura.cat

PART II. Condicions de recepció dels productes

1. Condicions de recepció dels productes

1.1. Codi Tècnic de l'Edificació

Segons s'indica en el Codi Tècnic de l'Edificació, en la Part I, article 7.2, el control de recepció en obra de productes, equips i sistemes, es farà així:

7.2. Control de recepció en obra de productes, equips i sistemes.

1. El control de recepció té per objecte comprovar que les característiques tècniques dels productes, equips i sistemes subministrats satisfan el que s'exigeix en el projecte. Aquest control comprendrà:

a) el control de la documentació dels subministraments, realitzat d'acord amb l'article 7.2.1;

b) el control mitjançant distintius de qualitat o avaluacions tècniques d'idoneïtat, segons l'article 7.2.2; i

c) el control mitjançant assaigs, d'acord amb l'article 7.2.3.

7.2.1. Control de la documentació dels subministraments.

1. Els subministradors lliuraran al constructor, que els facilitarà a la direcció facultativa, els documents d'identificació del producte exigits per la normativa de compliment obligat i, si és el cas, pel projecte o per la direcció facultativa. Aquesta documentació comprendrà, almenys, els documents següents:

a) els documents d'origen, full de subministrament i etiquetatge;

b) el certificat de garantia del fabricador, signat per persona física; i

c) els documents de conformitat o autoritzacions administratives exigides reglamentàriament, inclosa la documentació corresponent al marcatge CE dels productes de construcció, quan sigui pertinent, d'acord amb les disposicions que siguin transposició de les directives europees que afecten els productes subministrats.

7.2.2. Control de recepció mitjançant distintius de qualitat i avaluacions d'idoneïtat tècnica.

1. El subministrador proporcionarà la documentació necessària sobre:

a) els distintius de qualitat que ostenten els productes, equips o sistemes subministrats, que asseguren les característiques tècniques d'aquests exigits en el projecte i documentarà, si és el cas, el reconeixement oficial del distintiu d'acord amb el que s'estableix en l'article 5.2.3; i

b) les avaluacions tècniques d'idoneïtat per a l'ús previst de productes, equips i sistemes innovadors, d'acord amb el que s'estableix en l'article 5.2.5, i la constància del manteniment de les característiques tècniques.

2. El director de l'execució de l'obra verificarà que aquesta documentació és suficient per a l'acceptació dels productes, equips i sistemes emparats per aquesta.

7.2.3. Control de recepció mitjançant assaigs.

1. Per a verificar el compliment de les exigències bàsiques del CTE pot ser necessari, en determinats casos, portar a cap assaigs i proves sobre alguns productes, segons el que s'estableix en la reglamentació vigent, o bé segons el que s'especifica en el projecte o ordenats per la direcció facultativa.

2. La realització d'aquest control s'efectuarà d'acord amb els criteris establits en el projecte o indicats per la direcció facultativa sobre el mostreig del producte, els assaigs a dur a terme, els criteris d'acceptació i de rebuig i les accions a adoptar.

Aquest plec de condicions, d'acord amb el que s'indica en el CTE, desenvolupa el procediment a seguir en la recepció dels productes en funció que estiguen afectats o no pel Reglament (UE) núm. 305/2011 del Parlament Europeu i del Consell, de 9 de març de 2011, pel qual s'estableixen condicions

Node [Serveis Tècnics] Muralla del Tigre 12- Mataró
T/F. 937 906 049 · node@nodearquitectura.cat

harmonitzades per a la comercialització de productes de construcció i es deroga la Directiva 89/106/CEE del Consell.

Aquest Reglament fixa condicions per a la introducció en el mercat o la comercialització dels productes de construcció establint regles harmonitzades sobre com expressar les prestacions dels productes de construcció en relació amb les característiques essencials i sobre l'ús del marcatge CE en aquests productes.

1.2. Productes afectats pel Reglament europeu de productes de construcció (RPC)

Els productes de construcció de famílies específiques cobertes per una norma harmonitzada (hEN) o d'acord amb una avaluació tècnica europea (ETE) emesa per a aquests, disposen del marcatge CE i d'aquesta manera és possible conèixer les característiques essencials per a les quals el fabricant en declararà les prestacions quan aquest s'introdueixi en el mercat.

Aquests productes seran rebuts en obra segons el procediment següent:

a) Control de la documentació dels subministraments: es verificarà l'existència dels documents establits en els apartats a) b) i c) de l'article 7.2.1 de l'apartat 1.1 anterior, inclosa la documentació corresponent al marcatge CE:

1. Haurà de portar el marcatge CE. Si no el tingués, s'hauria de rebutjar. El marcatge CE vindrà col·locat:

- en el producte de construcció, de manera visible, llegible i indeleble, o
- en una etiqueta adherida a aquest.

Quan això no sigui possible o no pugui garantir-se a causa de la naturalesa del producte, vindrà:

- en l'envàs, o
- en els documents d'acompanyament (per exemple en l'albarà o en la factura).

2. S'haurà de verificar sobre les característiques essencials indicades el compliment de les característiques tècniques mínimes exigides per la reglamentació, pel projecte, o per la direcció facultativa, la qual cosa es farà mitjançant la comprovació d'aquestes en el marcatge CE.

3 Es comprovarà la documentació del marcatge CE.

El marcatge CE vindrà col·locat únicament en els productes de construcció respecte dels quals el fabricant, l'importador o el distribuïdor, hagi emès una declaració de prestacions (DdP o DoP). Si no s'ha emès la DdP, no podrà haver-se introduït en el mercat amb el marcatge CE. No es podran incloure o sobreposar amb aquestes altres marques de qualitat de producte, sistemes de qualitat (ISO 9000), altres característiques no incloses en l'especificació tècnica europea harmonitzada aplicable, etc.

La DdP, sigui en paper o per via electrònica, d'acord amb les especificacions tècniques harmonitzades, inclou les prestacions per nivells, classes o una descripció de totes les característiques essencials relacionades amb l'ús o usos previstos del producte que apareguin en l'annex o els annexos Z de les corresponents normes harmonitzades vinculades amb el producte.

Quan sigui procedent, la DdP també ha d'anar acompanyada d'informació sobre el contingut de substàncies perilloses en el producte de construcció, per a millorar les possibilitats de la construcció sostenible i facilitar el desenvolupament de productes respectuosos amb el medi ambient.

Els fabricants, com a base per a la DdP, hauran elaborat una documentació tècnica en la qual es descriguin tots els documents corresponents relatius al sistema requerit d'avaluació i verificació de la

Node [Serveis Tècnics] Muralla del Tigre 12- Mataró
T/F. 937 906 049 · node@nodearquitectura.cat

constància de les prestacions. Però aquesta documentació tècnica no es lliura al client, únicament haurà d'estar disponible per a l'Administració o les autoritats de vigilància de mercat.

En el cas de productes sense normes harmonitzades, pot donar-se la situació que el fabricant, havent obtingut d'un organisme d'avaluació tècnica (OAT) una avaluació tècnica europea (ATE), o un anterior DITE, per al seu producte i un ús o usos previstos, hagi preparat una DdP i el marcatge CE. Una vegada emplenada l'avaluació i verificació de la constància de prestacions, a partir d'un document d'avaluació europeu (DAE) o Guia DITE, ja elaborat i que en cobreixi l'avaluació, o ben elaborat i adoptat expressament, es pot procedir a continuació a l'emissió de l'ATE. També pot donar-se la situació que per a aquesta classe de producte, d'altres fabricants, pugui trobar-se en el mercat sense el marcatge CE, per la qual cosa hauran d'utilitzar-se altres instruments previstos en la reglamentació per a demostrar el compliment dels requisits reglamentaris. Sobre aquest tema, poden continuar utilitzant-se productes que disposen de DITE, expedits abans de l'1 de juliol de 2013, durant tot el seu període de validesa, llevat que passi a ser obligatori el marcatge CE per a aquest producte per disposar-se de norma harmonitzada (una vegada finalitzat el període de coexistència).

Quedarien exempts de disposar de marcatge CE, per no haver-se emès per a aquests la declaració de prestacions:

- Els productes de construcció fabricats per unitat o fets a mida en un procés no en sèrie, en resposta a una comanda específica i instal·lats en una obra única determinada per un fabricant.
- Els productes que s'elaboren o s'obtenen per la mateixa empresa responsable de l'obra i per a instal·lar-los en aquesta obra, i no hi haurà una comercialització del producte a una tercera part, és a dir, que no hi ha transacció comercial (ex.: morter dosificat i barrejat en l'obra).
- Els productes singulars fabricats de manera específica per a la restauració d'edificis històrics o artístics per a conservació del patrimoni.

El receptor de producte, o d'una partida dels productes, rebrà del fabricant o si és el cas del distribuïdor o importador, una còpia de la DdP (no és necessari que siguin originals signats), bé en paper o bé per via electrònica.

També, alguns fabricants, distribuïdors o importadors, pot ser que donen accés a la còpia de la DdP a través de la consulta en la pàgina web de l'empresa, sempre que es compleixi:

a) es garanteixi que el contingut de la DdP no es modificarà després d'haver donat accés a aquesta;

b) es garanteixi que estigui subjecta a un seguiment i manteniment a fi que els destinataris de productes de construcció tinguin sempre accés a la pàgina web i a les DdP;

c) es garanteixi que els destinataris de productes de construcció tinguin accés gratuït a la DdP durant un període de deu anys després que el producte de construcció s'hagi introduït en el mercat; i

d) de les instruccions als destinataris de productes de construcció sobre la manera d'accedir a la pàgina web i les DdP emeses per a aquests productes disponibles en aquesta pàgina web.

No obstant el que s'acaba de dir, és obligatori el lliurament d'una còpia de la DdP en paper si així ho requereix el receptor del producte. La còpia de la DdP a Espanya s'exigeix que es faciliti, almenys en castellà. A voluntat del fabricant pot ser que es presenti, de manera afegida, en alguna de les llengües cooficials.

També s'adjuntarà amb la DdP la «fitxa de seguretat» sobre les substàncies perilloses segons els articles 31 i 33 del Reglament «REACH» núm. 1907/2006.

A més, al costat del producte, bé en els envasos, albarans, fulls tècnics, etc. vindran les seves instruccions pertinents d'ús, muntatge, instal·lació, conservació, etc. perquè la prestació declarada es mantingui a condició que el producte sigui correctament instal·lat; també la informació de seguretat, amb

Node [Serveis Tècnics] Muralla del Tigre 12- Mataró
T/F. 937 906 049 · node@nodearquitectura.cat

possibles avisos i precaucions. Això serà particularment rellevant per a productes que es venen en forma d'equips per a instal·lar-los.

NOTA: Els distribuïdors no estan obligats a retirar de les seves instal·lacions els productes de construcció que hagin rebut abans de l'1 de juliol de 2013 i que ja ostentaven el marcatge CE segons la Directiva de productes de construcció, encara que no estiguin acompanyats per una DdP, i podran continuar venent-los fins a esgotar l'estoc de productes rebuts abans d'aquesta data.

La informació necessària per a la comprovació del marcatge CE s'amplia per a determinats productes rellevants i d'ús freqüent en edificació en la subsecció 2.1 de la present Part II del Plec.

b) En el cas que alguna especificació d'un producte no estigui prevista en les característiques tècniques del marcatge CE, haurà de realitzar-se complementàriament el control de recepció mitjançant distintius de qualitat o mitjançant assaigs, segons que sigui adequat a la característica en qüestió.

1.3. Productes no afectats pel Reglament europeu de productes de construcció (RPC), o amb marcatge CE en el qual no consti la característica requerida

Els procediments per a l'avaluació de les prestacions dels productes de construcció en relació amb les seves característiques essencials que no estiguin coberts per una norma harmonitzada s'exposen a continuació.

Si el producte no està afectat pel RPC, el procediment a seguir per a la seva recepció en obra (excepte en el cas de productes provinents de països de la UE que posseeixin un certificat d'equivalència emès per l'Administració general de l'Estat) consisteix en la verificació del compliment de les característiques tècniques mínimes exigides per la reglamentació, el projecte, o la direcció facultativa, mitjançant els controls previstos en el CTE, a saber:

a) Control de la documentació dels subministraments: es verificarà en obra que el producte subministrat ve acompanyat dels documents establits en els apartats a) i b) de l'article 7.2.1 de l'apartat 1.1 anterior, i els documents de conformitat o autoritzacions administratives exigides reglamentàriament, entre els quals cal esmentar:

La certificació de conformitat amb els requisits reglamentaris (antic certificat d'homologació) emès per un laboratori d'assaig acreditat per ENAC (d'acord amb les especificacions del RD 2200/1995) per als productes afectats per disposicions reglamentàries vigents del Ministeri d'Indústria.

En determinats casos particulars, es requereix el certificat del fabricant, que acrediti la succió en fàbriques amb categoria d'execució A, si aquest valor no ve especificat en la declaració del subministrador o DdP del marcatge CE (CTE DB ES F).

b) Control de recepció mitjançant distintius de qualitat i avaluacions tècniques de la idoneïtat:

Segell o marca de conformitat a norma emès per una entitat de certificació acreditada per ENAC (Entitat Nacional d'Acreditació) d'acord amb les especificacions del RD 2200/1995.

Avaluació tècnica favorable d'idoneïtat del producte per a l'ús previst en el qual es reflecteixin les propietats d'aquest.

En la pàgina web del Codi Tècnic de l'Edificació es pot consultar la relació de marques, els segells, les certificacions de conformitat i altres distintius de qualitat voluntaris de les característiques tècniques dels productes, els equips o els sistemes, que s'incorporen als edificis i que contribueixin al compliment de les exigències bàsiques.

A més dels distintius de qualitat inscrits en aquest registre, hi ha els distintius oficialment reconeguts conforme al Codi Estructural i a la Instrucció per a la Recepció de Ciments (RC 16). Les dues instruccions defineixen requisits específics per als distintius de qualitat a fi d'aportar un valor afegit per als usuaris.

Node [Serveis Tècnics] Muralla del Tigre 12- Mataró
T/F. 937 906 049 · node@nodearquitectura.cat

En la mateixa pàgina web es poden consultar també els organismes autoritzats per les administracions públiques competents per a la concessió d'avaluacions tècniques de la idoneïtat de productes o sistemes innovadors o altres autoritzacions o acreditacions d'organismes i entitats que avalen la prestació de serveis que faciliten l'aplicació del CTE.

c) Control de recepció mitjançant assaigs:

Certificat d'assaig d'una mostra del producte elaborat per un laboratori d'assaigs per al control de qualitat de l'edificació inscrit en el Registre General del Codi Tècnic de l'Edificació de les entitats de control de qualitat de l'edificació i dels laboratoris d'assaigs per al control de qualitat de l'edificació.

Es pot consultar el registre general de laboratoris d'assaigs per al control de qualitat de l'edificació i la relació d'assaigs i proves de servei que poden fer per a la prestació de l'assistència tècnica en la pàgina web del Codi Tècnic de l'Edificació.

La justificació de les característiques dels productes de construcció i la seva posada en obra resulta rellevant per a la direcció facultativa, ja que d'acord amb l'art. 7 de la part I del CTE, s'hauran d'incloure en el llibre de l'edifici les acreditacions documentals dels productes que s'incorporin a l'obra, així com les instruccions d'ús i manteniment de l'edifici. A més, aquesta documentació serà dipositada en el col·legi professional corresponent o, si és el cas, en l'Administració pública competent.

A continuació, en l'apartat 2. Relació de productes amb marcatge CE, s'especifiquen els productes d'edificació als quals se'ls exigeix el marcatge CE, segons l'última resolució publicada en el moment de la redacció del present document (Resolució de 6 d'abril de 2017, de la Direcció General d'Indústria i de la Petita i Mitjana Empresa, per la qual s'amplien els annexos I, II i III de l'Ordre de 29 de novembre de 2001, per la qual es publiquen les referències a les normes UNE que són transposició de normes harmonitzades, així com el període de coexistència i l'entrada en vigor del marcatge CE relatiu a diverses famílies de productes de construcció).

A mesura que vagin apareixent noves resolucions, aquesta relació haurà d'actualitzar-se en els plecs de condicions tècniques particulars de cada projecte.

2. Relació de productes amb marcatge CE

A continuació s'inclou una llista de productes classificats per l'ús en elements constructius, si està determinat o, en altres casos, pel material constituent a partir de:

- La relació de productes de construcció corresponent a la Resolució de 6 d'abril de 2017, de la Direcció General d'Indústria i de la Petita i Mitjana Empresa, per la qual s'amplien els annexos I, II i III de l'Ordre de 29 de novembre de 2001, per la qual es publiquen les referències a les normes UNE que són transposició de normes harmonitzades, així com el període de coexistència i l'entrada en vigor del marcatge CE relatiu a diverses famílies de productes de construcció.
- La relació de productes de construcció corresponent a la Resolució de 15 de desembre de 2011, de la Direcció General d'Indústria, per la qual es modifiquen i amplien els annexos I, II i III de l'Ordre CTE/2276/2002, de 4 de setembre, per la qual s'estableix l'entrada en vigor del marcatge CE relatiu a determinats productes de construcció d'acord amb el document d'idoneïtat tècnica europeu (DITE).

Per a cada un d'aquests es detalla la data a partir de la qual és obligatori el marcatge CE, la referència a la norma UNE d'aplicació o la Guia DITE, com un DEE; i el sistema d'avaluació i de verificació de la constància de les prestacions.

En el llistat apareixen uns productes referenciats amb asterisc (*), que són els productes per als quals s'amplia la informació i es desenvolupen en l'apartat 2.1. Productes amb informació ampliada de les característiques. Es tracta de productes per als quals es considera oportú conèixer-ne més a fons les especificacions tècniques i característiques, a l'hora de dur a terme la recepció, ja que són productes d'ús freqüent i determinants per a garantir el compliment de les exigències bàsiques que s'estableixen en la reglamentació vigent.

Índex:

Node [Serveis Tècnics] Muralla del Tigre 12- Mataró
T/F. 937 906 049 · node@nodearquitectura.cat

1. FONAMENTACIÓ I ESTRUCTURES
2. FÀBRICA D'OBRA DE PALETA
3. AÏLLANTS TÈRMICS
4. IMPERMEABILITZACIÓ
5. COBERTES
6. BARANDATS INTERIORS
7. FUSTERIA, DEFENSES, FERRATGES I VIDRE
8. REVESTIMENTS
9. PRODUCTES PER A SEGELLAMENT DE JUNTES
10. INSTAL·LACIÓ DE CALEFACCIÓ
11. INSTAL·LACIÓ DE DIPÒSITS DE COMBUSTIBLES LÍQUIDS
12. INSTAL·LACIÓ DE GAS
13. INSTAL·LACIÓ D'ELECTRICITAT
14. INSTAL·LACIÓ DE SANEJAMENT I DRENATGE
15. INSTAL·LACIÓ DE CANONADES I APARELLS SANITARIS
16. INSTAL·LACIÓ DE VENTILACIÓ
17. INSTAL·LACIÓ DE PROTECCIÓ CONTRA INCENDIS
18. EQUIP DE CONSTRUCCIÓ
19. ALTRES (CLASSIFICACIÓ PER MATERIAL)
19.1. FORMIGONS, MORTERS I COMPONENTS
19.2. GUIX I DERIVATS
19.3. FIBROCIMENT
19.4. PREFABRICATS DE FORMIGÓ
19.5. ACER
19.6. ALUMINI
19.7. FUSTA
19.8. MESCLES BITUMINOSES
19.9. PLÀSTICS
19.10. DIVERSOS

1. FONAMENTACIÓ I ESTRUCTURES

1.1. Acer

1.1.1. Baines de fleix d'acer per a tendons de pretesat

Marcatge CE obligatori des de l'1 de juny de 2005. Norma d'aplicació: UNE-EN 523:2005 ERRATUM:2011. Baines de fleix d'acer per a tendons de pretesat. Terminologia, especificacions, control de la qualitat. Sistema d'avaluació i de verificació de la constància de les prestacions: 4.

1.1.2. Productes laminats en calent, d'acer no aliat, per a construccions metàl·liques d'ús general

Marcatge CE obligatori des de l'1 de setembre de 2006. Norma d'aplicació: UNE-EN 10025-1:2006. Productes laminats en calent, d'acer no aliat, per a construccions metàl·liques d'ús general. Part 1: Condicions tècniques de subministrament. Sistema d'avaluació i de verificació de la constància de les prestacions: 2+.

1.1.3. Conjunts d'elements de fixació estructurals d'alta resistència per a precàrrega

Marcatge CE obligatori des del 8 d'abril de 2017. Norma d'aplicació: UNE-EN 14399-1:2016. Conjunts d'elements de fixació estructurals d'alta resistència per a precàrrega. Part 1: Requisits generals. Sistema d'avaluació i de verificació de la constància de les prestacions: 2+.

1.1.4. Acers modelats per a usos estructurals

Marcatge CE obligatori des de l'1 de gener de 2010. Norma d'aplicació: UNE-EN 10340:2008/AC:2008 i des de l'1 de gener de 2011, norma d'aplicació: UNE-EN 10340:2008. Acers modelats per a usos estructurals. Sistema d'avaluació i de verificació de la constància de les prestacions: 2+.

1.1.5. Unions caragolades estructurals sense precàrrega

Marcatge CE obligatori des de l'1 d'octubre de 2009. Norma d'aplicació: UNE-EN 15048-1:2018. Unions caragolades estructurals sense precàrrega. Part 1: Requisits generals. Sistema d'avaluació i de verificació de la constància de les prestacions: 2+.

Node [Serveis Tècnics] Muralla del Tigre 12- Mataró
T/F. 937 906 049 · node@nodearquitectura.cat

1.1.6. Adhesius estructurals

Marcatge CE obligatori des del 13 de novembre de 2016. Norma d'aplicació: UNE-EN 15275:2015. Adhesius estructurals. Caracterització d'adhesius anaeròbics per a unions metàl·liques coaxials en edificació i estructures d'enginyeria civil. Sistema d'avaluació i de verificació de la constància de les prestacions: 2+.

1.1.7. Consumibles per a la soldadura

Marcatge CE obligatori des de l'1 d'octubre de 2006. Norma d'aplicació: UNE-EN 13479:2018. Consumibles per a la soldadura. Norma general de producte per a metalls d'aportació i fundents per a la soldadura per fusió de materials metàl·lics. Sistema d'avaluació i de verificació de la constància de les prestacions: 2+.

1.2. Productes prefabricats de formigó

1.2.1 Plaques alveolars*

Marcatge CE obligatori des de l'1 de juliol de 2013. Norma d'aplicació: UNE-EN 1168:2006+A3:2012. Productes prefabricats de formigó. Plaques alveolars. Sistema d'avaluació i de verificació de la constància de les prestacions: 2+.

1.2.2 Pilons de fonamentació*

Marcatge CE obligatori des de l'1 de febrer de 2009. Norma d'aplicació: UNE-EN 12794:2006+A1:2008 i des de l'1 d'agost de 2009, norma d'aplicació: UNE-EN 12794:2006+A1:2008/AC:2009. Productes Prefabricats de formigó. Pilons de fonamentació. Sistema d'avaluació i de verificació de la constància de les prestacions: 2+.

1.2.3 Elements de fonamentació

Marcatge CE obligatori des de l'1 de gener de 2009. Norma d'aplicació: UNE-EN 14991:2008. Productes prefabricats de formigó. Elements de fonamentació. Sistema d'avaluació i de verificació de la constància de les prestacions: 2+.

1.2.4 Elements per a forjats nervats*

Marcatge CE obligatori des de l'1 d'agost de 2013. Norma d'aplicació: UNE-EN 13224:2012. Productes prefabricats de formigó. Elements per a forjats nervats. Sistema d'avaluació i de verificació de la constància de les prestacions: 2+.

1.2.5 Elements estructurals lineals*

Marcatge CE obligatori a partir del 8 d'agost de 2015. Norma d'aplicació UNE-EN 13225:2013. Productes prefabricats de formigó. Elements estructurals lineals. Sistema d'avaluació i de verificació de la constància de les prestacions: 2+.

1.2.6 Sistemes de forjat de bigueta i revoltó. Cairats

Marcatge CE obligatori des de l'1 de gener de 2011. Norma d'aplicació: UNE-EN 15037-1:2010. Productes prefabricats de formigó. Sistemes de forjat de bigueta i revoltó. Part 1: Cairats. Sistema d'avaluació i de verificació de la constància de les prestacions: 2+.

1.2.7 Sistemes de forjat de bigueta i revoltó. Revoltons de formigó

Marcatge CE obligatori des de l'1 de desembre de 2012. Normes d'aplicació: UNE-EN 15037-2:2009+A1:2011 i UNE-EN 15037-2:2009+A1:2011 ERRATUM:2011. Productes prefabricats de formigó. Sistemes de forjat de bigueta i revoltó. Part 2: Revoltons de formigó. Sistema d'avaluació i de verificació de la constància de les prestacions: 2+.

1.2.8 Sistemes de forjat de bigueta i revoltó. Revoltons d'argila cuita

Marcatge CE obligatori des de l'1 de desembre de 2012. Norma d'aplicació UNE-EN 15037-3:2010+A1:2011. Productes prefabricats de formigó. Sistemes de forjat de bigueta i revoltó. Part 3: Revoltons d'argila cuita. Sistema d'avaluació i de verificació de la constància de les prestacions: 2+.

1.2.9 Sistemes de forjat de bigueta i revoltó. Revoltó de poliestirè expandit

Marcatge CE obligatori a partir del 8 d'agost de 2015. Norma d'aplicació: UNE-EN 15037-4:2010+A1:2014. Productes prefabricats de formigó. Sistemes de forjat de bigueta i revoltó. Part 4. Revoltó de poliestirè expandit. Sistema d'avaluació i de verificació de la constància de les prestacions: 1/2+/3/4.

1.2.10 Sistemes de forjat de bigueta i revoltó. Revoltons lleugers per a encofrats simples

Marcatge CE obligatori a partir del 8 d'agost de 2015. Norma d'aplicació UNE-EN 15037-5:2013. Productes prefabricats de formigó. Sistemes de forjat de bigueta i revoltó. Part 5: Revoltons lleugers per a encofrats simples. Sistema d'avaluació i de verificació de la constància de les prestacions: 1/2+/3/4.

1.2.11 Elements per a murs

Node [Serveis Tècnics] Muralla del Tigre 12- Mataró
T/F. 937 906 049 · node@nodearquitectura.cat

Marcatge CE obligatori des de l'1 de juliol de 2013. Norma d'aplicació: UNE-EN 14992:2008+A1:2012. Productes prefabricats de formigó. Elements per a murs. Sistema d'avaluació i de verificació de la constància de les prestacions: 2+/4.

1.2.12 Elements de murs de contenció

Marcatge CE obligatori des de l'1 de gener de 2011. Norma d'aplicació: UNE-EN 15258:2009. Productes prefabricats de formigó. Elements de murs de contenció. Sistema d'avaluació i de verificació de la constància de les prestacions: 2+.

1.2.13 Escales

Marcatge CE obligatori des de l'1 de gener de 2009. Norma d'aplicació: UNE-EN 14843:2008. Productes prefabricats de formigó. Escales. Sistema d'avaluació i de verificació de la constància de les prestacions: 2+.

1.2.14 Blocs d'encofrat de formigó d'àrids densos i lleugers

Marcatge CE obligatori des de l'1 de febrer de 2010. Norma d'aplicació: UNE-EN 15435:2009. Productes prefabricats de formigó. Blocs d'encofrat de formigó d'àrids densos i lleugers. Propietats del producte i prestacions. Sistema d'avaluació i de verificació de la constància de les prestacions: 4.

1.2.15 Blocs d'encofrat de formigó amb borumballes de fusta

Marcatge CE obligatori des de l'1 de febrer de 2010. Norma d'aplicació: UNE-EN 15498:2009. Productes prefabricats de formigó. Blocs d'encofrat de formigó amb borumballes de fusta. Propietats del producte i prestacions. Sistema d'avaluació i de verificació de la constància de les prestacions: 4.

1.3. Suports estructurals

1.3.1. Suports elastomèrics

Marcatge CE obligatori des de l'1 de gener de 2007. Norma d'aplicació: UNE-EN 1337-3:2005. Suports estructurals. Part 3: Suports elastomèrics. Sistema d'avaluació i de verificació de la constància de les prestacions: 1/3.

1.3.2. Suports de corró

Marcatge CE obligatori des de l'1 de febrer de 2006, norma d'aplicació: UNE-EN 1337-4:2005 i des de l'1 de gener de 2008, norma d'aplicació: UNE-EN 1337-4:2005/AC:2007. Suports estructurals. Part 4: Suports de corró. Sistema d'avaluació i de verificació de la constància de les prestacions: 1/3.

1.3.3. Suports «pot»

Marcatge CE obligatori des de l'1 de gener de 2007. Norma d'aplicació: UNE-EN 1337-5:2006. Suports estructurals. Part 5: Suports «pot». Sistema d'avaluació i de verificació de la constància de les prestacions: 1/3.

1.3.4. Suports oscil·lants

Marcatge CE obligatori des de l'1 de febrer de 2006. Norma d'aplicació: UNE-EN 1337-6:2005. Suports estructurals. Part 6: Suports oscil·lants. Sistema d'avaluació i de verificació de la constància de les prestacions: 1/3.

1.3.5. Suports PTFE cilíndrics i esfèrics

Marcatge CE obligatori des de l'1 de juny de 2005. Norma d'aplicació: UNE-EN 1337-7:2004. Suports estructurals. Part 7: Suports de PTFE cilíndrics i esfèrics. Sistema d'avaluació i de verificació de la constància de les prestacions: 1/3.

1.3.6. Suports guia i suports de bloqueig

Marcatge CE obligatori des de l'1 de gener de 2010. Norma d'aplicació: UNE-EN 1337-8:2009. Suports estructurals. Part 8: Suports guia i suports de bloqueig. Sistema d'avaluació i de verificació de la constància de les prestacions: 1/3.

1.4. Productes i sistemes per a la protecció i reparació d'estructures de formigó

1.4.1. Sistemes per a protecció de superfície

Marcatge CE obligatori des de l'1 de gener de 2009. Norma d'aplicació: UNE-EN 1504-2:2005. Productes i sistemes per a la protecció i reparació d'estructures de formigó. Definicions, requisits, control de qualitat i avaluació de la conformitat. Part 2: Sistemes per a protecció de superfície. Sistema d'avaluació i de verificació de la constància de les prestacions: 1/2+/3/4.

1.4.2. Reparació estructural i no estructural

Marcatge CE obligatori des de l'1 de gener de 2009. Norma d'aplicació: UNE-EN 1504-3:2006. Productes i sistemes per a la protecció i reparació d'estructures de formigó. Definicions, requisits, control de qualitat i avaluació de la conformitat. Part 3: Reparació estructural i no estructural. Sistema d'avaluació i de verificació de la constància de les prestacions: 1/2+/3/4.

Node [Serveis Tècnics] Muralla del Tigre 12- Mataró
T/F. 937 906 049 · node@nodearquitectura.cat

1.4.3. Adhesió estructural

Marcatge CE obligatori des de l'1 de gener de 2009. Norma d'aplicació: UNE-EN 1504-4:2005. Productes i sistemes per a la protecció i reparació d'estructures de formigó. Definicions, requisits, control de qualitat i avaluació de la conformitat. Part 4: Adhesió estructural. Sistema d'avaluació i de verificació de la constància de les prestacions: 1/2+/3/4.

1.4.4. Adhesius d'ús general per a unions estructurals

Marcatge CE obligatori des del 13 de novembre de 2016. Norma d'aplicació: UNE-EN 15274:2015. Adhesius d'ús general per a unions estructurals. Requisits i mètodes d'assaig. Sistema d'avaluació i de verificació de la constància de les prestacions: 2+.

1.4.5. Productes i sistemes d'injecció del formigó

Marcatge CE obligatori des de l'1 de gener de 2009. Norma d'aplicació UNE-EN 1504-5:2014. Productes i sistemes per a la protecció i reparació d'estructures de formigó. Definicions, requisits, control de qualitat i avaluació de la conformitat. Part 5: Productes i sistemes d'injecció del formigó. Sistema d'avaluació i de verificació de la constància de les prestacions: 2+/4.

1.4.6. Ancoratges d'armadures d'acer

Marcatge CE obligatori des de l'1 de gener de 2009. Norma d'aplicació UNE-EN 1504-6:2007. Productes i sistemes per a la protecció i reparació d'estructures de formigó. Definicions, requisits, control de qualitat i avaluació de la conformitat. Part 6: Ancoratges d'armadures d'acer. Sistema d'avaluació i de verificació de la constància de les prestacions: 1/2+/3/4.

1.4.7. Protecció contra la corrosió d'armadures

Marcatge CE obligatori des de l'1 de gener de 2009. Norma d'aplicació UNE-EN 1504-7:2007. Productes i sistemes per a protecció i reparació d'estructures de formigó - Definicions, requisits, control de qualitat i avaluació de la conformitat. Part 7: Protecció contra la corrosió d'armadures. Sistema d'avaluació i de verificació de la constància de les prestacions: 2+/4.

1.5. Estructures de fusta

1.5.1. Fusta laminada encolada

Marcatge CE obligatori a partir del 8 d'agost de 2015. Normes d'aplicació: UNE-EN 14080:2022. Estructures de fusta. Fusta laminada encolada i fusta massissa encolada. Requisits. Sistema d'avaluació i de verificació de la constància de les prestacions: 1.

1.5.2. Fusta estructural amb secció transversal rectangular, classificada per la resistència

Marcatge CE obligatori des del 31 de desembre de 2011. Norma d'aplicació: UNE-EN 14081-1:2016+A1:2020. Estructures de fusta. Fusta estructural amb secció transversal rectangular, classificada per la seva resistència. Part 1: Requisits generals. Sistema d'avaluació i de verificació de la constància de les prestacions: 2+.

1.5.3. Productes per a cintres prefabricades acoblades amb connectors de placa clau

Marcatge CE obligatori des de l'1 de novembre de 2010. Norma d'aplicació: UNE-EN 14250:2010. Estructures de fusta. Requisits de producte per a cintres prefabricades acoblades amb connectors de placa clau. Sistema d'avaluació i de verificació de la constància de les prestacions: 2+.

1.5.4. Fusta microlaminada (LVL)

Marcatge CE obligatori des de l'1 de setembre de 2006. Norma d'aplicació: UNE-EN 14374:2005. Estructures de fusta. Fusta microlaminada (LVL). Requisits. Sistema d'avaluació i de verificació de la constància de les prestacions: 1.

1.5.5. Bigues i pilars compostos a base de fusta

Norma d'aplicació: Guia DITE núm. 011. Bigues i pilars compostos a base de fusta. Sistema d'avaluació i de verificació de la constància de les prestacions: 1.

1.5.6. Connectors

Marcatge CE obligatori des de l'1 d'agost de 2010. Norma d'aplicació: UNE-EN 14545:2009. Estructures de fusta. Connectors. Requisits. Sistema d'avaluació i de verificació de la constància de les prestacions: 2+/3.

1.5.7. Elements de fixació de tipus clavilla

Marcatge CE obligatori des de l'1 de juliol de 2013. Norma d'aplicació: UNE-EN 14592:2023. Estructures de fusta. Elements de fixació de tipus clavilla. Requisits. Sistema d'avaluació i de verificació de la constància de les prestacions: 3.

1.5.8. Fusta massissa estructural amb empiuladures per unió dentada

Marcatge CE obligatori a partir del 10 d'octubre de 2015. Norma d'aplicació: UNE-EN 15497:2014. Fusta massissa estructural amb empiuladures per unió dentada. Requisits de prestació i requisits mínims de fabricació. Sistema d'avaluació i de verificació de la constància de les prestacions: 1.

Node [Serveis Tècnics] Muralla del Tigre 12- Mataró
T/F. 937 906 049 · node@nodearquitectura.cat

1.6. Sistemes i equip d'encofrat perdut no portant de blocs buits, plafons de materials aïllants i, a vegades, de formigó

Norma d'aplicació: Guia DITE núm. 009. Sistemes i equip d'encofrat perdut no portant de blocs buits, plafons de materials aïllants i, a vegades, de formigó. Sistema d'avaluació i de verificació de la constància de les prestacions: 1/2+.

1.7. Dispositius antisísmics

Marcatge CE obligatori des de l'1 d'agost de 2011. Norma d'aplicació: UNE-EN 15129:2019. Dispositius antisísmics. Sistema d'avaluació i de verificació de la constància de les prestacions: 1/3.

1.8. Ancoratges metàl·lics per a formigó

1.8.1. Ancoratges en general

Norma d'aplicació: Guia DITE núm. 001-1. Ancoratges metàl·lics per a formigó. Part 1: Ancoratges en general. Sistema d'avaluació i de verificació de la constància de les prestacions: 1.

1.8.2. Ancoratges d'expansió controlats per parell de collament

Norma d'aplicació: Guia DITE núm. 001-2. Ancoratges metàl·lics per a formigó. Part 2: Ancoratges d'expansió controlats per parell de collament. Sistema d'avaluació i de verificació de la constància de les prestacions: 1.

1.8.3. Ancoratges per soscavat

Norma d'aplicació: Guia DITE núm. 001-3. Ancoratges metàl·lics per a formigó. Part 3: Ancoratges per soscavat. Sistema d'avaluació i de verificació de la constància de les prestacions: 1.

1.8.4. Ancoratges d'expansió per deformació controlada

Norma d'aplicació: Guia DITE núm. 001-4. Ancoratges metàl·lics per a formigó. Part 4: Ancoratges d'expansió per deformació controlada. Sistema d'avaluació i de verificació de la constància de les prestacions: 1.

1.8.5. Ancoratges químics

Norma d'aplicació: Guia DITE núm. 001-5. Ancoratges metàl·lics per a formigó. Part 5: Ancoratges químics. Sistema d'avaluació i de verificació de la constància de les prestacions: 1.

1.8.6. Ancoratges per a fixació múltiple en aplicacions no estructurals

Norma d'aplicació: Guia DITE núm. 001-6 Ancoratges metàl·lics per a formigó. Part 6: Ancoratges per a fixació múltiple en aplicacions no estructurals (per a càrregues lleugeres). Sistema d'avaluació i de verificació de la constància de les prestacions: 2+.

1.9. Equips de posttesat per al pretesat d'estructures

Norma d'aplicació: Guia DITE núm. 013. Equips de posttesat per al pretesat d'estructures. Sistema d'avaluació i de verificació de la constància de les prestacions: 1+.

1.10. Connectors i plaques dentades, plaques clavades i resistents a esforços tallants

Norma d'aplicació: Guia DITE núm. 015. Connectors i plaques dentades, plaques clavades i resistents a esforços tallants (Three-dimensional nailing plates). Sistema d'avaluació i de verificació de la constància de les prestacions: 2+.

1.11. Execució d'estructures d'acer i alumini

Marcatge CE obligatori des de l'1 de juliol de 2014. Norma d'aplicació: UNE-EN 1090-1:2011+A1:2012. Execució d'estructures d'acer i alumini. Part 1: Requisits per a l'avaluació de la conformitat dels components estructurals. Sistema d'avaluació i de verificació de la constància de les prestacions: 2+.

2. FÀBRICA DE CONSTRUCCIÓ

2.1. Peces per a fàbrica de construcció

2.1.1. Peces d'argila cuita*

Node [Serveis Tècnics] Muralla del Tigre 12- Mataró
T/F. 937 906 049 · node@nodearquitectura.cat

Marcatge CE obligatori des del 10 de juny de 2017. Norma d'aplicació: UNE-EN 771-1:2011+A1:2016. Especificacions de peces per a fàbriques de construcció. Part 1: Peces d'argila cuita. Sistema d'avaluació i de verificació de la constància de les prestacions: 2+/4.

2.1.2. Peces silicocalcàries*

Marcatge CE obligatori des del 10 de juny de 2017. Norma d'aplicació: UNE-EN 771-2:2011+A1:2016. Especificacions de peces per a fàbriques de construcció. Part 2: Peces silicocalcàries. Sistema d'avaluació i de verificació de la constància de les prestacions: 2+/4.

2.1.3. Blocs de formigó (àrids densos i lleugers)*

Marcatge CE obligatori des del 10 de juny de 2017. Normes d'aplicació: UNE-EN 771-3:2011+A1:2016 i UNE 127 771-3:2008 (complement nacional de la norma europea). Especificacions de peces per a fàbriques de construcció. Part 3: blocs de formigó (àrids densos i lleugers). Sistema d'avaluació i de verificació de la constància de les prestacions: 2+/4.

2.1.4. Blocs de formigó cel·lular curat en autoclau*

Marcatge CE obligatori des del 10 de juny de 2017. Normes d'aplicació: UNE-EN 771-4:2011+A1:2016. Especificacions de peces per a fàbriques de construcció. Part 4. Blocs de formigó cel·lular endurit en autoclau. Sistema d'avaluació i de verificació de la constància de les prestacions: 2+/4.

2.1.5. Peces de pedra artificial*

Marcatge CE obligatori des del 10 de juny de 2017. Normes d'aplicació: UNE-EN 771-5:2011+A1:2016. Especificacions de peces per a fàbrica de construcció. Part 5: Peces de pedra artificial. Sistema d'avaluació i de verificació de la constància de les prestacions: 2+/4.

2.1.6. Peces de pedra natural*

Marcatge CE obligatori des del 4 d'agost de 2017. Norma d'aplicació: UNE-EN 771-6:2012+A1:2016. Especificació de peces per a fàbrica de construcció. Part 6: Peces de pedra natural. Sistema d'avaluació i de verificació de la constància de les prestacions: 2+/4.

2.2. Components auxiliars per a fàbriques de construcció

2.2.1. Claus, amarraments, penjadors, mènsules i angles*

Marcatge CE obligatori a partir del 10 de març de 2018. Norma d'aplicació: UNE-EN 845-1:2014+A1:2018. Especificació de components auxiliars per a fàbriques de construcció. Part 1: Claus, amarraments, penjadors i mènsules. Sistema d'avaluació i de verificació de la constància de les prestacions: 3.

2.2.2. Llindes

Marcatge CE obligatori a partir del 10 de març de 2018. Norma d'aplicació: UNE-EN 845-2:2014+A1:2018. Especificacions de components auxiliars per a fàbriques de construcció. Part 2: Llindes. Sistema d'avaluació i de verificació de la constància de les prestacions: 3.

2.2.3. Armadures de junta de capa d'argamassa amb malla d'acer*

Marcatge CE obligatori a partir del 10 de març de 2018. Norma d'aplicació: UNE-EN 845-3:2014+A1:2018. Especificacions de components auxiliars per a fàbriques de construcció. Part 3: Armadures de junta de capa d'argamassa amb malla d'acer. Sistema d'avaluació i de verificació de la constància de les prestacions: 3.

2.2.4. Ancoratges de plàstic per a fixació múltiple en elements de formigó i obra de fàbrica per a aplicacions no estructurals

Norma d'aplicació: Guia DITE núm. 020-1. Ancoratges de plàstic per a fixació múltiple en elements de formigó i obra de fàbrica per a aplicacions no estructurals. Part 1: Aspectes generals. Sistema d'avaluació i de verificació de la constància de les prestacions: 2+.

Norma d'aplicació: Guia DITE núm. 020-2. Ancoratges de plàstic per a fixació múltiple en elements de formigó i obra de fàbrica per a aplicacions no estructurals. Part 2: Ancoratges de plàstic per a formigó de densitat normal. Sistema d'avaluació i de verificació de la constància de les prestacions: 2+.

Norma d'aplicació: Guia DITE núm. 020-3. Ancoratges de plàstic per a fixació múltiple en elements de formigó i obra de fàbrica per a aplicacions no estructurals. Part 3: Ancoratges de plàstic per a fàbrica de construcció massissa. Sistema d'avaluació i de verificació de la constància de les prestacions: 2+.

Norma d'aplicació: Guia DITE núm. 020-4. Ancoratges de plàstic per a fixació múltiple en elements de formigó i obra de fàbrica per a aplicacions no estructurals. Part 4: Ancoratges de plàstic per a fàbrica de construcció perforada o buida. Sistema d'avaluació i de verificació de la constància de les prestacions: 2+.

Norma d'aplicació: Guia DITE núm. 020-5 Ancoratges de plàstic per a fixació múltiple en elements de formigó i obra de fàbrica per a aplicacions no estructurals. Part 5: Ancoratges de plàstic per a formigó cel·lular curat en autoclau. Sistema d'avaluació i de verificació de la constància de les prestacions: 2+.

Node [Serveis Tècnics] Muralla del Tigre 12- Mataró
T/F. 937 906 049 · node@nodearquitectura.cat

Norma d'aplicació: Guia DITE núm. 29 Ancoratges metàl·lics per injecció per a fàbriques de construcció. Sistema d'avaluació i de verificació de la constància de les prestacions: 1.

3. AÏLLANTS TÈRMICS

3.1. Productes manufacturats de llana mineral (MW)

3.1.1. Productes aïllants tèrmics per a aplicacions en l'edificació*

Marcatge CE obligatori des del 10 de juliol de 2016. Norma d'aplicació: UNE-EN 13162:2013+A1:2015. Productes aïllants tèrmics per a aplicacions en l'edificació. Productes manufacturats de llana mineral (MW). Especificació. Sistema d'avaluació i de verificació de la constància de les prestacions: 1/3/4.

3.1.2. Productes aïllants tèrmics per a equips d'edificació i instal·lacions industrials

Marcatge CE obligatori des de l'1 de novembre de 2013. Norma d'aplicació: UNE-EN 14303:2017. Productes aïllants tèrmics per a equips d'edificació i instal·lacions industrials. Productes manufacturats de llana mineral (MW). Especificació. Sistema d'avaluació i de verificació de la constància de les prestacions: 1/3/4.

3.2. Productes aïllants tèrmics formats *in situ* a partir de llana mineral (MW)

Marcatge CE obligatori des de l'1 de desembre de 2011. Norma d'aplicació: UNE-EN 14064-1:2019. Productes aïllants tèrmics per a aplicacions en l'edificació. Productes aïllants tèrmics formats *in situ* a partir de llana mineral (MW). Part 1: Especificació per als productes a granel abans de la seva instal·lació (ratificada per AENOR el juny de 2010). Sistema d'avaluació i de verificació de la constància de les prestacions: 1/3/4.

3.3. Productes manufacturats de poliestirè expandit (EPS)3.2 3.3

3.3.1. Productes aïllants tèrmics per a aplicacions en l'edificació*

Marcatge CE obligatori des del 10 de juliol de 2016. Norma d'aplicació: UNE-EN 13163:2013+A2:2017. Productes aïllants tèrmics per a aplicacions en l'edificació. Productes manufacturats de poliestirè expandit (EPS). Especificació. Sistema d'avaluació i de verificació de la constància de les prestacions: 1/3/4.

3.3.2. Productes aïllants tèrmics per a equips d'edificació i instal·lacions industrials

Marcatge CE obligatori des de l'1 de novembre de 2013. Norma d'aplicació: UNE-EN 14309:2017. Productes aïllants tèrmics per a equips d'edificació i instal·lacions industrials. Productes manufacturats de poliestirè expandit (EPS). Especificacions. Sistema d'avaluació i de verificació de la constància de les prestacions: 1/3/4.

3.4. Productes manufacturats de poliestirè extrudit (XPS)

3.4.1. Productes aïllants tèrmics per a aplicacions en l'edificació*

Marcatge CE obligatori des del 10 de juliol de 2016. Norma d'aplicació: UNE-EN 13164:2013+A1:2015. Productes aïllants tèrmics per a aplicacions en l'edificació. Productes manufacturats de poliestirè extrudit (XPS). Especificació. Sistema d'avaluació i de verificació de la constància de les prestacions: 1/3/4.

3.4.2. Productes aïllants tèrmics per a equips d'edificació i instal·lacions industrials

Marcatge CE obligatori des de l'1 de novembre de 2013. Norma d'aplicació: UNE-EN 14307:2017. Productes aïllants tèrmics per a equips d'edificació i instal·lacions industrials. Productes manufacturats de poliestirè extrudit (XPS). Especificació. Sistema d'avaluació i de verificació de la constància de les prestacions: 1/3/4.

3.5. Productes manufacturats d'escuma rígida de poliuretà (PUR)

3.5.1. Productes aïllants tèrmics per a aplicacions en l'edificació*

Marcatge CE obligatori des del 14 d'octubre de 2017. Norma d'aplicació: UNE-EN 13165:2013+A2:2017. Productes aïllants tèrmics per a aplicacions en l'edificació. Productes manufacturats d'escuma rígida de poliuretà (PUR). Especificació. Sistema d'avaluació i de verificació de la constància de les prestacions: 1/3/4.

3.5.2. Productes aïllants tèrmics per a equips d'edificació i instal·lacions industrials

Node [Serveis Tècnics] Muralla del Tigre 12- Mataró
T/F. 937 906 049 · node@nodearquitectura.cat

Marcatge CE obligatori des de l'1 de novembre de 2013. Norma d'aplicació: UNE-EN 14308:2017. Productes aïllants tèrmics per a equips d'edificació i instal·lacions industrials. Productes manufacturats d'escuma rígida de poliuretà (PUR) i escuma de poliisocianurat (PIR). Especificació. Sistema d'avaluació i de verificació de la constància de les prestacions: 1/3/4.

3.6. Productes d'escuma rígida de poliuretà (PUR) i poliisocianurat (PIR). In situ

3.6.1. Productes aïllants tèrmics per a aplicacions en l'edificació

Marcatge CE obligatori des de l'1 de novembre de 2014. Norma d'aplicació: UNE-EN 14315-1:2013. Productes aïllants tèrmics per a aplicacions en l'edificació. Productes d'escuma rígida de poliuretà (PUR) i poliisocianurat (PIR) projectat *in situ*. Part 1: Especificacions per als sistemes de projecció d'escuma rígida abans de la instal·lació. Sistema d'avaluació i de verificació de la constància de les prestacions: 1/3/4.

Marcatge CE obligatori des de l'1 de novembre de 2014. Norma d'aplicació: UNE-EN 14318-1:2013. Productes aïllants tèrmics per a aplicacions en l'edificació. Productes d'escuma rígida de poliuretà (PUR) i poliisocianurat (PIR) per a colada *in situ*. Part 1: Especificacions per als sistemes de colada d'escuma rígida abans de la instal·lació. Sistema d'avaluació i de verificació de la constància de les prestacions: 1/3/4.

3.6.2. Productes aïllants tèrmics per a equips en edificació i instal·lacions industrials

Marcatge CE obligatori des de l'1 de novembre de 2014. Norma d'aplicació: UNE-EN 14319-1:2013. Productes aïllants tèrmics per a equips en edificació i instal·lacions industrials. Productes d'escuma rígida de poliuretà (PUR) i poliisocianurat (PIR) per a bugada *in situ*. Part 1: Especificacions per als sistemes de colada d'escuma rígida abans de la instal·lació. Sistema d'avaluació i de verificació de la constància de les prestacions: 1/3/4.

Marcatge CE obligatori des de l'1 de novembre de 2014. Norma d'aplicació: UNE-EN 14320-1:2013. Productes aïllants tèrmics per a equips en edificació i instal·lacions industrials. Productes d'escuma rígida de poliuretà (PUR) i poliisocianurat (PIR) projectat *in situ*. Part 1: Especificacions per als sistemes de projecció d'escuma rígida abans de la instal·lació. Sistema d'avaluació i de verificació de la constància de les prestacions: 1/3/4.

3.7. Productes manufacturats d'escuma fenòlica (PF)

3.7.1. Productes aïllants tèrmics per a aplicacions en l'edificació*

Marcatge CE obligatori des del 14 d'octubre de 2017. Norma d'aplicació: UNE-EN 13166:2013+A2:2016. Productes aïllants tèrmics per a aplicacions en l'edificació. Productes manufacturats d'escuma fenòlica (PF). Especificació. Sistema d'avaluació i de verificació de la constància de les prestacions: 1/3/4.

3.7.2. Productes aïllants tèrmics per a equips d'edificació i instal·lacions industrials

Marcatge CE obligatori des de l'1 de novembre de 2013. Norma d'aplicació: UNE-EN 14314:2015. Productes aïllants tèrmics per a equipament d'edificis i instal·lacions industrials. Productes manufacturats d'escuma fenòlica (PF). Especificacions (ratificada per AENOR a l'abril de 2016). Sistema d'avaluació i de verificació de la constància de les prestacions: 1/3/4.

3.8. Productes manufacturats de vidre cel·lular (CG)

3.8.1. Productes aïllants tèrmics per a aplicacions en l'edificació*

Marcatge CE obligatori des del 10 de juliol de 2016. Norma d'aplicació: UNE-EN 13167:2013+A1:2015. Productes aïllants tèrmics per a aplicacions en l'edificació. Productes manufacturats de vidre cel·lular (CG). Especificació. Sistema d'avaluació i de verificació de la constància de les prestacions: 1/3/4.

3.8.2. Productes aïllants tèrmics per a equips d'edificació i instal·lacions industrials

Marcatge CE obligatori des de l'1 de novembre de 2013. Norma d'aplicació: UNE-EN 14305:2017. Productes aïllants tèrmics per a equips d'edificació i instal·lacions industrials. Productes manufacturats de vidre cel·lular (CG). Especificació. Sistema d'avaluació i de verificació de la constància de les prestacions: 1/3/4.

3.9. Productes manufacturats de llana de fusta (WW)*

Marcatge CE obligatori des del 10 de juliol de 2016. Norma d'aplicació: UNE-EN 13168:2013+A1:2015. Productes aïllants tèrmics per a aplicacions en l'edificació. Productes manufacturats de llana de fusta (WW). Especificació. Sistema d'avaluació i de verificació de la constància de les prestacions: 1/3/4.

Node [Serveis Tècnics] Muralla del Tigre 12- Mataró
T/F. 937 906 049 · node@nodearquitectura.cat

3.10. Productes manufacturats de perlita expandida (EPB)*

Marcatge CE obligatori des del 10 de juliol de 2016. Norma d'aplicació: UNE-EN 13169:2013+A1:2015. Productes aïllants tèrmics per a aplicacions en l'edificació. Productes manufacturats de perlita expandida (EPB). Especificació. Sistema d'avaluació i de verificació de la constància de les prestacions: 1/3/4.

3.11. Productes manufacturats de suro expandit (ICB)*

Marcatge CE obligatori des del 10 de juliol de 2016. Norma d'aplicació: UNE-EN 13170:2013+A1:2015. Productes aïllants tèrmics per a aplicacions en l'edificació. Productes manufacturats de suro expandit (ICB). Especificació. Sistema d'avaluació i de verificació de la constància de les prestacions: 1/3/4.

3.12. Productes manufacturats de fibra de fusta (WF)*

Marcatge CE obligatori des del 10 de juliol de 2016. Norma d'aplicació: UNE-EN 13171:2013+A1:2015. Productes aïllants tèrmics per a aplicacions en l'edificació. Productes manufacturats de fibra de fusta (WF). Especificació. Sistema d'avaluació i de verificació de la constància de les prestacions: 1/3/4.

3.13. Productes manufacturats de perlita expandida (EP) i vermiculita exfoliada (EV)

Marcatge CE obligatori a partir del 8 d'agost de 2015. Norma d'aplicació: UNE-EN 15501:2017. Productes aïllants tèrmics per a equipament d'edificis i instal·lacions industrials. Productes manufacturats de perlita expandida (EP) i vermiculita exfoliada (EV). Especificació. Sistema d'avaluació i de verificació de la constància de les prestacions: 1/3/4.

3.14. Productes de perlita expandida (EP). *In situ*

Marcatge CE obligatori des de l'1 d'abril de 2012. Norma d'aplicació UNE-EN 15599-1:2010. Productes aïllants tèrmics per a equipaments d'edificis i instal·lacions industrials. Aïllament tèrmic *in situ* format a base de productes de perlita expandida (EP). Part 1: Especificació dels productes aglomerats i a granel abans de la instal·lació (ratificada per AENOR el juny de 2011). Sistema d'avaluació i de verificació de la constància de les prestacions: 3/4.

3.15. Productes de vermiculita exfoliada (EV). *In situ*

Marcatge CE obligatori des de l'1 d'abril de 2012. Norma d'aplicació UNE-EN 15600-1:2010. Productes aïllants tèrmics per a equipaments d'edificis i instal·lacions industrials. Aïllament tèrmic *in situ* format a base de productes de vermiculita exfoliada (EV). Part 1: Especificació dels productes aglomerats i a granel abans de la instal·lació (ratificada per AENOR el juny de 2011). Sistema d'avaluació i de verificació de la constància de les prestacions: 3/4.

3.16. Productes d'àrids lleugers d'argila expandida aplicats *in situ*

Marcatge CE obligatori des de l'1 de juny de 2006. Norma d'aplicació: UNE-EN 14063-1:2006 i des de l'1 de gener de 2008, norma d'aplicació: UNE-EN 14063-1:2006/AC:2008. Productes i materials aïllants tèrmics. Productes d'àrids lleugers d'argila expandida aplicats *in situ*. Part 1: Especificació dels productes per a rebliments aïllants abans de la instal·lació. Sistema d'avaluació i de verificació de la constància de les prestacions: 1/3/4.

3.17. Productes aïllaments tèrmics *in situ* a partir de perlita expandida (PE)

Marcatge CE obligatori des de l'1 de juny de 2006. Norma d'aplicació: UNE-EN 14316-1:2005. Productes aïllants tèrmics per a aplicacions en l'edificació. Productes aïllants tèrmics *in situ* a partir de perlita expandida (PE). Part 1: Especificació per als productes aglomerats i a granel abans de la seva instal·lació. Sistema d'avaluació i de verificació de la constància de les prestacions: 3/4.

3.18. Productes aïllaments tèrmics *in situ* a partir de vermiculita exfoliada (EV)

Marcatge CE obligatori des de l'1 de juny de 2006. Norma d'aplicació: UNE-EN 14317-1:2005. Productes aïllants tèrmics per a aplicacions en l'edificació. Productes aïllants tèrmics *in situ* a partir de

Node [Serveis Tècnics] Muralla del Tigre 12- Mataró
T/F. 937 906 049 · node@nodearquitectura.cat

vermiculita exfoliada (EV). Part 1: Especificació per als productes aglomerats i a granel abans de la seva instal·lació. Sistema d'avaluació i verificació de la constància de les prestacions: 3/4.

3.19. Productes manufacturats d'escuma elastomèrica flexible (FEF)

Marcatge CE obligatori des de l'1 de novembre de 2013. Norma d'aplicació: UNE-EN 14304:2017. Productes aïllants tèrmics per a equips d'edificació i instal·lacions industrials. Productes manufacturats d'escuma elastomèrica flexible (FEF). Especificació. Sistema d'avaluació i de verificació de la constància de les prestacions: 1/3/4.

3.20. Productes manufacturats de silicat càlcic (CS)

Marcatge CE obligatori des de l'1 de novembre de 2013. Norma d'aplicació: UNE-EN 14306:2017. Productes aïllants tèrmics per a equips d'edificació i instal·lacions industrials. Productes manufacturats de silicat càlcic (CS). Especificació. Sistema d'avaluació i de verificació de la constància de les prestacions: 1/3/4.

3.21. Productes manufacturats d'escuma de polietilè (PEF)

Marcatge CE obligatori des de l'1 de novembre de 2013. Norma d'aplicació: UNE-EN 14313:2017. Productes aïllants tèrmics per a equips d'edificació i instal·lacions industrials. Productes manufacturats d'escuma de polietilè (PEF). Especificacions. Sistema d'avaluació i de verificació de la constància de les prestacions: 1/3/4.

Marcatge CE obligatori des del 10 de juliol de 2016. Norma d'aplicació: UNE-EN 16069:2013+A1:2015. Productes aïllants tèrmics per a aplicacions en l'edificació. Productes manufacturats d'escuma de polietilè (PEF). Especificació. Sistema d'avaluació i de verificació de la constància de les prestacions: 1/3/4.

3.22. Sistemes i equips compostos per a l'aïllament tèrmic exterior amb referit o arrebossat

Guia DITE núm. 004. Sistemes i kits compostos per a l'aïllament tèrmic exterior amb referit o arrebossat. Sistema d'avaluació i de verificació de la constància de les prestacions: 1/2+.

3.23. Ancoratges de plàstic per a fixació de sistemes i equips compostos per a l'aïllament tèrmic exterior amb referit o arrebossat

Norma d'aplicació: Guia DITE núm. 014. Ancoratges de plàstic per a fixació de sistemes i equips compostos per a l'aïllament tèrmic exterior amb referit. Sistema d'avaluació i de verificació de la constància de les prestacions: 2+.

3.24. Equips per a elements prefabricats per a aïllament tèrmic exterior en murs (*vetures*)

Norma d'aplicació: Guia DITE núm. 017. Equips d'elements prefabricats per a aïllament tèrmic exterior en murs (***vetures***). Sistema d'avaluació i de verificació de la constància de les prestacions: 1/3/4.

3.25. Equips d'aïllament de cobertes invertides

Norma d'aplicació: Guia DITE núm. 31-1. Equips aïllament de cobertes invertides. Part 1: General. Sistema d'avaluació i de verificació de la constància de les prestacions: 1/2+/3/4.

Norma d'aplicació: Guia DITE núm. 31-2. Equips aïllament de cobertes invertides. Part 2: Aïllament amb acabat de protecció. Sistema d'avaluació i de verificació de la constància de les prestacions: 1/2+/3/4.

4. IMPERMEABILITZACIÓ

4.1. Làmines flexibles per a impermeabilització

4.1.1. Làmines bituminoses amb armadura per a impermeabilització de cobertes*

Marcatge CE obligatori des de l'1 d'octubre de 2010. Norma d'aplicació: UNE-EN 13707:2014. Làmines flexibles per a la impermeabilització. Làmines bituminoses amb armadura per a impermeabilització de cobertes. Definicions i característiques. Sistemes d'avaluació i de verificació de la constància de les prestacions: 1/2+/3/4.

4.1.2. Làmines auxiliars per a cobertes amb elements discontinus*

Node [Serveis Tècnics] Muralla del Tigre 12- Mataró
T/F. 937 906 049 · node@nodearquitectura.cat

Marcatge CE obligatori des de l'1 d'abril de 2012. Norma d'aplicació: UNE-EN 13859-1:2014. Làmines flexibles per a impermeabilització. Definicions i característiques de les làmines auxiliars. Part 1: Làmines auxiliars per a cobertes amb elements discontinus. Sistema d'avaluació i de verificació de la constància de les prestacions: 1/3/4.

4.1.3. Capes base per a murs*

Marcatge CE obligatori des de l'1 d'abril de 2012. Norma d'aplicació: UNE-EN 13859-1:2014. Làmines flexibles per a impermeabilització. Definicions i característiques de les làmines auxiliars. Part 2: Làmines auxiliars per a murs. Sistema d'avaluació i de verificació de la constància de les prestacions: 1/3/4.

4.1.4. Làmines plàstiques i de cautxú per a impermeabilització de cobertes*

Marcatge CE obligatori des de l'1 d'octubre de 2013. Norma d'aplicació: UNE-EN 13956:2013. Làmines flexibles per a impermeabilització. Làmines plàstiques i de cautxú per a impermeabilització de cobertes. Definicions i característiques. Sistema d'avaluació i de verificació de la constància de les prestacions: 1/2+/3/4.

4.1.5. Làmines anticapil·laritat plàstiques i de cautxú

Marcatge CE obligatori des de l'1 de juliol de 2013. Norma d'aplicació: UNE-EN 13967:2013+A1:2017. Làmines flexibles per a impermeabilització. Làmines anticapil·laritat plàstiques i de cautxú, incloses les làmines plàstiques i de cautxú que s'utilitzen per a l'estanquitat d'estructures colgades. Definicions i característiques. Sistema d'avaluació i de verificació de la constància de les prestacions: 1/2+/3/4.

4.1.6. Làmines anticapil·laritat bituminoses

Marcatge CE obligatori des de l'1 de gener de 2009, norma d'aplicació: UNE-EN 13969:2005/A1:2007. Làmines flexibles per a impermeabilització. Làmines anticapil·laritat bituminoses incloent làmines bituminoses per a l'estanquitat d'estructures colgades. Definicions i característiques. Sistema d'avaluació i de verificació de la constància de les prestacions: 1/2+/3/4.

4.1.7. Làmines bituminoses per al control del vapor d'aigua*

Marcatge CE obligatori des de l'1 de gener de 2009, norma d'aplicació: UNE-EN 13970:2005/A1:2007. Làmines flexibles per a impermeabilització. Làmines bituminoses per al control del vapor d'aigua. Definicions i característiques. Sistema d'avaluació i de verificació de la constància de les prestacions: 1/3/4.

4.1.8. Làmines plàstiques i de cautxú per al control del vapor

Marcatge CE obligatori des de l'1 de novembre de 2013, norma d'aplicació: UNE-EN 13984:2013. Làmines flexibles per a impermeabilització. Làmines plàstiques i de cautxú per al control del vapor. Definicions i característiques. Sistema d'avaluació i de verificació de la constància de les prestacions: 1/3/4.

4.1.9. Barreres anticapil·laritat plàstiques i de cautxú

Marcatge CE obligatori des de l'1 de juliol de 2013. Norma d'aplicació: UNE-EN 14909:2013. Làmines flexibles per a impermeabilització. Barreres anticapil·laritat plàstiques i de cautxú. Definicions i característiques. Sistema d'avaluació i de verificació de la constància de les prestacions: 1/3/4.

4.1.10. Barreres anticapil·laritat bituminoses

Marcatge CE obligatori des de l'1 de març de 2008. Norma d'aplicació: UNE-EN 14967:2007. Làmines flexibles per a impermeabilització. Barreres anticapil·laritat bituminoses. Definicions i característiques. Sistema d'avaluació i de verificació de la constància de les prestacions: 1/3/4.

4.1.11. Betums i aglutinadors bituminosos

Marcatge CE obligatori des de l'1 de gener de 2012. Norma d'aplicació: UNE-EN 14023:2010. Betums i aglutinadors bituminosos. Estructura d'especificacions dels betums modificats amb polímers. Sistema d'avaluació i de verificació de la constància de les prestacions: 2+.

4.1.12. Recobriments gruixuts de betum modificat amb polímers per a impermeabilització

Marcatge CE obligatori des del 10 de juliol de 2016. Norma d'aplicació: UNE-EN 15814:2011+A2:2017. Recobriments grossos de betum modificat amb polímers per a impermeabilització. Definicions i requisits. Sistema d'avaluació i de verificació de la constància de les prestacions: 1/3/4.

4.1.13. Membranes líquides d'impermeabilització per al seu ús sota taulells ceràmics

Marcatge CE obligatori des de l'1 de març de 2014. Norma d'aplicació: UNE-EN 14891:2017. Membranes líquides d'impermeabilització per a usar-les davall taulellets ceràmics col·locats amb adhesius. Requisits, mètodes d'assaig, avaluació i verificació de la constància de les prestacions, classificació i marcat. Sistema d'avaluació i de verificació de la constància de les prestacions: 3.

4.2. Sistemes d'impermeabilització de cobertes

Node [Serveis Tècnics] Muralla del Tigre 12- Mataró
T/F. 937 906 049 · node@nodearquitectura.cat

4.2.1. Sistemes d'impermeabilització de cobertes aplicats en forma líquida

Guia DITE núm. 005. Sistemes d'impermeabilització de cobertes aplicats en forma líquida. Sistema d'avaluació i de verificació de la constància de les prestacions: 1/3/4.

4.2.2. Sistemes d'impermeabilització de cobertes amb membranes flexibles fixades mecànicament

Guia DITE núm. 006. Sistemes d'impermeabilització de cobertes amb membranes flexibles fixades mecànicament. Sistema d'avaluació i de verificació de la constància de les prestacions: 2+.

4.3. Geotèxtils i productes relacionats

4.3.1. ús en moviments de terres, fonamentacions i estructures de contenció

Marcatge CE obligatori des de 10 de març de 2018. Norma d'aplicació: UNE-EN 13251:2017. Geotèxtils i productes relacionats. Requisits per al seu ús en moviments de terres, fonamentacions i estructures de contenció. Sistema d'avaluació i de verificació de la constància de les prestacions: 2+/4.

4.3.2. ús en sistemes de drenatge

Marcatge CE obligatori des del 10 de març de 2018. Norma d'aplicació: UNE-EN 13252:2017 Geotèxtils i productes relacionats. Requisits per al seu ús en sistemes de drenatge. Sistema d'avaluació i de verificació de la constància de les prestacions: 2+/4.

4.3.3. Característiques requerides per al seu ús en paviments i cobertes asfàltiques

Marcatge CE obligatori des de l'1 de gener de 2011. Norma d'aplicació: UNE-EN 15381:2008. Geotèxtils i productes relacionats. Característiques requerides per usar-los en paviments i cobertes asfàltiques. Sistema d'avaluació i de verificació de la constància de les prestacions: 2+.

4.4. Plaques

4.4.1. Plaques bituminoses amb armadura mineral i/o sintètica

Marcatge CE obligatori des de l'1 d'abril de 2012. Norma d'aplicació: UNE-EN 544:2011. Plaques bituminoses amb armadura mineral i/o sintètica. Especificació del producte i mètodes d'assaig. Sistema d'avaluació i de verificació de la constància de les prestacions: 3/4.

1.4.2. Plaques ondulades bituminoses

Marcatge CE obligatori des de l'1 de gener de 2011. Norma d'aplicació: UNE-EN 534:2007+A1:2010. Plaques ondulades bituminoses. Especificacions de productes i mètodes d'assaig. Sistema d'avaluació i de verificació de la constància de les prestacions: 1/3/4.

5. COBERTES

5.1. Sistemes de coberta translúcida autoportant (excepte les de vidre)

Norma d'aplicació: Guia DITE núm. 010. Sistemes de coberta translúcida autoportant (excepte les de vidre). Sistema d'avaluació i de verificació de la constància de les prestacions: 1/3/4.

5.2. Elements especials per a cobertes

Marcatge CE obligatori des de l'1 de maig de 2011. Norma d'aplicació: UNE-EN 13693:2005+A1:2010. Productes prefabricats de formigó. Elements especials per a cobertes. Sistema d'avaluació i de verificació de la constància de les prestacions: 2+.

5.3. Accessoris prefabricats per a cobertes

5.3.1. Instal·lacions per a accés a teulades. Passarel·les, passos i escales

Marcatge CE obligatori des de l'1 de novembre de 2007. Norma d'aplicació: UNE-EN 516:2006. Accessoris prefabricats per a cobertes. Instal·lacions per a accés a teulades. Passarel·les, passos i escales. Sistema d'avaluació i de verificació de la constància de les prestacions: 3.

5.3.2. Ganxos de seguretat

Marcatge CE obligatori des de l'1 de desembre de 2007. Norma d'aplicació: UNE-EN 517:2006. Accessoris prefabricats per a cobertes. Ganxos de seguretat. Sistema d'avaluació i de verificació de la constància de les prestacions: 3.

5.3.3. Claraboies individuals en materials plàstics

Marcatge CE obligatori des de l'1 d'octubre de 2009. Norma d'aplicació: UNE-EN 1873:2015+A1:2016. Accessoris prefabricats per a cobertes. Claraboies individuals en materials plàstics. Especificació de producte i mètodes d'assaig. Sistemes d'avaluació i de verificació de la constància de les prestacions: 1/3/4.

5.3.4. Escales de coberta permanents

Node [Serveis Tècnics] Muralla del Tigre 12- Mataró
T/F. 937 906 049 · node@nodearquitectura.cat

Marcatge CE obligatori des de l'1 de setembre de 2006. Norma d'aplicació: UNE-EN 12951:2006. Accessoris per a cobertes prefabricats. Escales de coberta permanents. Especificacions de producte i mètodes d'assaig. Sistema d'avaluació i de verificació de la constància de les prestacions: 3.

5.4. Claraboies contínues de plàstic amb sòcol o sense

Marcatge CE obligatori des de l'1 d'agost de 2012. Norma d'aplicació: UNE-EN 14963:2007. Cobertes per a teulades. Claraboies contínues de plàstic amb sòcol o sense. Classificació requisits i mètodes d'assaig. Sistema d'avaluació i de verificació de la constància de les prestacions: 1/3/4.

5.5. Plaques rígides inferiors per a teulades i cobertes de col·locació discontínua

Marcatge CE obligatori des de l'1 de gener de 2009. Norma d'aplicació: UNE-EN 14964:2007. Plaques rígides inferiors per a teulades i cobertes de col·locació discontínua. Definicions i característiques. Sistema d'avaluació i de verificació de la constància de les prestacions: 1/3/4.

5.6. Plaques de plàstic perfilades translúcides d'una sola capa per a cobertes interiors i exteriors, parets i sostres

Marcatge CE obligatori des del 10 de juliol de 2015. Norma d'aplicació: UNE-EN 1013:2013+A1:2015. Plaques de plàstic perfilades translúcides d'una sola capa per a cobertes interiors i exteriors, parets i sostres. Requisits i mètodes d'assaig. Sistema d'avaluació i de verificació de la constància de les prestacions: 1/3/4.

5.7. Plaques translúcides planes de diverses capes de policarbonat (PC) per a cobertes interiors i exteriors, parets i sostres

Marcatge CE obligatori des del 10 de juliol de 2016. Norma d'aplicació: UNE-EN 16153:2013+A1:2015. Plaques translúcides planes de diverses capes de policarbonat (PC) per a cobertes interiors i exteriors, parets i sostres. Requisits i mètodes d'assaig. Sistema d'avaluació i de verificació de la constància de les prestacions: 1/3/4.

6. BARANDATS INTERIORS

6.1. Conjunts de barandats interiors

Guia DITE núm. 003. Conjunts de barandats interiors. Sistema d'avaluació i de verificació de la constància de les prestacions: 1/3/4.

7. FUSTERIA, DEFENSES, FERRATGES I VIDRE

7.1. Fusteria

7.1.1. Finestres i portes exteriors per als vianants*

Marcatge CE obligatori des de febrer de 2010. Norma d'aplicació: UNE-EN 14351-1:2006+A2:2017. Finestres i portes. Norma de producte, característiques de prestació. Part 1: Finestres i portes exteriors. (La frase relativa a la «capacitat de desbloqueig» que figura en la secció 1 «Camp d'aplicació» queda exclosa de l'àmbit d'aplicació de la referència publicada.). Sistema d'avaluació i de verificació de la constància de les prestacions: 1/3/4.

7.1.2. Portes i portes grans industrials, comercials, de garatge i finestres practicables

Marcatge CE obligatori des de l'1 de novembre de 2019. Norma d'aplicació: UNE-EN 13241:2004+A2:2017. Portes i portes grans industrials, comercials, de garatge. Norma de producte, característiques de prestació. Part 1: Productes sense característiques de resistència al foc o control de fums. Sistema d'avaluació i de verificació de la constància de les prestacions: 1/3.

Marcatge CE obligatori des de l'1 de novembre de 2019. Norma d'aplicació: UNE-EN 16034:2015. Portes per als vianants, industrials, comercials, de garatge i finestres practicables. Norma de producte, característiques de prestació. Característiques de resistència al foc i/o control de fum. Sistema d'avaluació i de verificació de la constància de les prestacions: 1.

NOTA: La norma UNE-EN 16034:2015 només s'aplicarà juntament amb la norma UNE-EN 13241:2004+A2:2017 o la UNE-EN 14351-1:2006+A2:2017.

7.1.3. Façanes lleugeres

Marcatge CE obligatori des de l'1 de desembre de 2005. Norma d'aplicació: UNE-EN 13830:2016+A1:2021 Façanes lleugeres. Norma de producte. (la norma citada en el DOUE i amb la qual

Node [Serveis Tècnics] Muralla del Tigre 12- Mataró
T/F. 937 906 049 · node@nodearquitectura.cat

es realitza el marcatge CE és la norma anul·lada EN 13830:2003). Sistema d'avaluació i de verificació de la constància de les prestacions: 1/3.

7.2. Defenses

7.2.1. Persianes

Marcatge CE obligatori des de l'1 d'agost de 2010. Norma d'aplicació: UNE-EN 13659:2016. Persianes i persianes venecianes exteriors. Requisits de prestacions inclosa la seguretat. (la norma citada en el DOUE i amb la qual es realitza el marcatge CE és la norma anul·lada EN 13659:2004+A1:2008). Sistema d'avaluació i de verificació de la constància de les prestacions: 4.

7.2.2. Tendals

Marcatge CE obligatori des de l'1 d'agost de 2010. Norma d'aplicació: UNE-EN 13561:2015/AC:2016. Persianes exteriors i tendals. Requisits de prestacions inclosa la seguretat. (La norma citada en el DOUE i amb la qual es realitza el marcatge CE és la norma anul·lada EN 13561:2004+A1:2008.) Sistema d'avaluació i de verificació de la constància de les prestacions: 4.

7.2.3. Dispositius de reducció del soroll de trànsit. Especificacions

Marcatge CE obligatori des de l'1 de maig de 2007. Norma d'aplicació: UNE-EN 14388:2016. Dispositius de reducció del soroll de trànsit. Reductors de soroll de trànsit en carreteres. Especificacions. Sistema d'avaluació i de verificació de la constància de les prestacions: 3.

7.3. Ferratges

7.3.1. Dispositius d'emergència accionats per una manilla o un polsador per a recorreguts d'evacuació

Marcatge CE obligatori des de l'1 de gener de 2010. Norma d'aplicació: UNE-EN 179:2009. Ferratges per a l'edificació. Dispositius d'emergència accionats per una manilla o un polsador per a recorreguts d'evacuació. Requisits i mètodes d'assaig. Sistema d'avaluació i de verificació de la constància de les prestacions: 1.

7.3.2. Dispositius antipànic per a eixides d'emergència activats per una barra horitzontal

Marcatge CE obligatori des de l'1 de gener de 2010. Norma d'aplicació: UNE-EN 1125:2009. Ferratges per a l'edificació. Dispositius antipànic per a eixides d'emergència activats per una barra horitzontal. Requisits i mètodes d'assaig. Sistema d'avaluació i de verificació de la constància de les prestacions: 1.

7.3.3. Dispositius de tancament controlat de portes

Marcatge CE obligatori des de l'1 d'octubre de 2004, norma d'aplicació: UNE-EN 1154:2003 i des de l'1 de gener de 2010, norma d'aplicació: UNE-EN 1154:2003/AC:2006. Ferratges per a l'edificació. Dispositius de tancament controlat de portes. Requisits i mètodes d'assaig. Sistema d'avaluació i de verificació de la constància de les prestacions: 1.

7.3.4. Dispositius de retenció electromagnètica per a portes

Marcatge CE obligatori des de l'1 d'octubre de 2004, norma d'aplicació: UNE-EN 1155:2003 i des de l'1 de gener de 2010, norma d'aplicació: UNE-EN 1155:2003/AC:2006. Ferratges per a l'edificació. Dispositius de retenció electromagnètica per a portes batents. Requisits i mètodes d'assaig. Sistema d'avaluació i de verificació de la constància de les prestacions: 1.

7.3.5. Dispositius de coordinació de portes

Marcatge CE obligatori des de l'1 d'octubre de 2004, norma d'aplicació: UNE-EN 1158:2003 i des de l'1 de juny de 2006, norma d'aplicació: UNE-EN 1158:2003/AC:2006. Ferratges per a l'edificació. Dispositius de coordinació de portes. Requisits i mètodes d'assaig. Sistema d'avaluació i de verificació de la constància de les prestacions: 1.

7.3.6. Frontisses d'un sol eix

Marcatge CE obligatori des de l'1 de desembre de 2003, norma d'aplicació: UNE-EN 1935:2002 i des de l'1 de gener de 2007, norma d'aplicació: UNE-EN 1935:2002/AC:2004. Ferratges per a l'edificació. Frontisses d'un sol eix. Requisits i mètodes d'assaig. Sistema d'avaluació i de verificació de la constància de les prestacions: 1.

7.3.7. Panys, pestells i tancadors mecànics

Marcatge CE obligatori des de l'1 de juny de 2006. Norma d'aplicació: UNE-EN 12209:2017. Ferratges per a edificació. Panys i tancadors mecànics. Requisits i mètodes d'assaig. (la norma citada en el DOUE i amb la qual es realitza el marcatge CE és l'anul·lada EN 12209:2003). Sistema d'avaluació i de verificació de la constància de les prestacions: 1.

Node [Serveis Tècnics] Muralla del Tigre 12- Mataró
T/F. 937 906 049 · node@nodearquitectura.cat

Marcatge CE obligatori des de l'1 de setembre de 2012. Norma d'aplicació: UNE-EN 14846:2010. Ferratges per a edificació. Panys i pestells. Panys i tancadors electromecànics. Requisits i mètodes d'assaig. Sistema d'avaluació i de verificació de la constància de les prestacions: 1.

7.4. Vidre

7.4.1. Vidre de silicat sodocàlcic*

Marcatge CE obligatori des de l'1 de setembre de 2006. Norma d'aplicació: UNE-EN 572-9:2006. Vidre per a la construcció. Productes bàsics de vidre. Vidre de silicat sodocàlcic. Part 9: Avaluació de la conformitat/Norma de producte. Sistema d'avaluació i de verificació de la constància de les prestacions: 1/3/4.

7.4.2. Vidre de capa*

Marcatge CE obligatori des de l'1 de setembre de 2006. Norma d'aplicació: UNE-EN 1096-4:2019. Vidre per a l'edificació. Vidre de capa. Part 4: Avaluació de la conformitat/Norma de producte. Sistema d'avaluació i de verificació de la constància de les prestacions: 1/3/4.

7.4.3. Unitats de vidre aïllant*

Marcatge CE obligatori des de l'1 de febrer de 2012. Norma d'aplicació: UNE-EN 1279-5:2019. Vidre per a l'edificació. Unitats de vidre aïllant. Part 5: Avaluació de la conformitat. Sistema d'avaluació i de verificació de la constància de les prestacions: 1/3/4.

7.4.4. Vidre borosilicatat*

Marcatge CE obligatori des de l'1 de setembre de 2006. Norma d'aplicació: UNE-EN 1748-1-2:2005. Vidre per a l'edificació. Productes bàsics especials. Part 1-2: Vidre borosilicatat. Avaluació de la conformitat/Norma de producte. Sistema d'avaluació i de verificació de la constància de les prestacions: 1/3/4.

7.4.5. Vidre de silicat sodocàlcic termoendurible*

Marcatge CE obligatori des de l'1 de setembre de 2006. Norma d'aplicació: UNE-EN 1863-2:2005. Vidre per a l'edificació. Vidre de silicat sodocàlcic termoendurible. Part 2: Avaluació de la conformitat/Norma de producte. Sistema d'avaluació i de verificació de la constància de les prestacions: 1/3/4.

7.4.6. Vidre de silicat sodocàlcic de seguretat temperat tèrmicament*

Marcatge CE obligatori des de l'1 de setembre de 2006. Normes d'aplicació: UNE-EN 12150-2:2005 ERRATUM:2011. Vidre per a l'edificació. Vidre de silicat sodocàlcic de seguretat temperat tèrmicament. Part 2: Avaluació de la conformitat/Norma de producte. Sistema d'avaluació i de verificació de la constància de les prestacions: 1/3/4.

7.4.7. Vidre de silicat sodocàlcic endurit químicament*

Marcatge CE obligatori des de l'1 de setembre de 2006. Norma d'aplicació: UNE-EN 12337-2:2006. Vidre per a l'edificació. Vidre de silicat sodocàlcic endurit químicament. Part 2: Avaluació de la conformitat/Norma de producte. Sistema d'avaluació i de verificació de la constància de les prestacions: 1/3/4.

7.4.8. Vidre de silicat sodocàlcic de seguretat temperat tèrmicament de perfil en O*

Marcatge CE obligatori a partir del 8 d'agost de 2015. Norma d'aplicació: UNE-EN 15683-2:2014. Vidre en l'edificació. Vidre de silicat sodocàlcic de seguretat temperat tèrmicament de perfil en O. Part 2: Avaluació de la conformitat/norma de producte. Sistema d'avaluació i de verificació de la constància de les prestacions: 1/3/4.

7.4.9. Vidre borosilicatat de seguretat temperat tèrmicament*

Marcatge CE obligatori des de l'1 de setembre de 2006. Norma d'aplicació: UNE-EN 13024-2:2005. Vidre per a l'edificació. Vidre borosilicatat de seguretat temperat tèrmicament. Part 2: Avaluació de la conformitat/Norma de producte. Sistema d'avaluació i de verificació de la constància de les prestacions: 1/3/4.

7.4.10. Productes de vidre de silicat bàsic alcalinoterri*

Marcatge CE obligatori des de l'1 de setembre de 2006. Norma d'aplicació: UNE-EN 14178-2:2005. Vidre per a l'edificació. Productes de vidre de silicat bàsic alcalinoterri. Part 2: Avaluació de la conformitat/Norma de producte. Sistema d'avaluació i de verificació de la constància de les prestacions: 1/3/4.

7.4.11. Vidre de seguretat de silicat alcalinoterri temperat tèrmicament i tractat *heat soak**

Marcatge CE obligatori a partir del 8 d'agost de 2015. Norma d'aplicació: UNE-EN 15682-2:2014. Vidre en l'edificació. Vidre de seguretat de silicat alcalinoterri temperat tèrmicament i tractat *heat soak*. Part 2: Avaluació de la conformitat/norma de producte. Sistema d'avaluació i de verificació de la constància de les prestacions: 1/3/4.

Node [Serveis Tècnics] Muralla del Tigre 12- Mataró
T/F. 937 906 049 · node@nodearquitectura.cat

7.4.12. Vidre de seguretat de silicat sodocàlcic temperat en calent*

Marcatge CE obligatori des de l'1 de març de 2007. Norma d'aplicació: UNE-EN 14179-2:2006. Vidre per a l'edificació. Vidre de seguretat de silicat sodocàlcic temperat en calent. Part 2: Avaluació de la conformitat/Norma de producte. Sistema d'avaluació i de verificació de la constància de les prestacions: 1/3/4.

7.4.13. Vidre de seguretat de silicat alcalinoterri endurit en calent*

Marcatge CE obligatori des de l'1 de juny de 2007. Norma d'aplicació: UNE-EN 14321-2:2006. Vidre per a l'edificació. Vidre de seguretat de silicat alcalinoterri endurit en calent. Part 2: Avaluació de la conformitat. Sistema d'avaluació i de verificació de la constància de les prestacions: 1/3/4.

7.4.14. Vidre laminat i vidre laminat de seguretat*

Marcatge CE obligatori des de l'1 de març de 2007. Norma d'aplicació: UNE-EN 14449:2006. Vidre per a l'edificació. Vidre laminat i vidre laminat de seguretat. Avaluació de la conformitat. Sistema d'avaluació i de verificació de la constància de les prestacions: 1/3/4.

7.4.15. Vidre per a l'edificació. Vitroceràmiques

Marcatge CE obligatori des de l'1 de setembre de 2006. Norma d'aplicació: UNE-EN 1748-2-2:2005. Vidre per a l'edificació. Productes bàsics especials. Part 2-2: Vitroceràmiques. Avaluació de la conformitat/Norma de producte. Sistema d'avaluació i de verificació de la constància de les prestacions: 1/3/4.

7.4.16. Espills de vidre recobert de plata per a ús intern

Marcatge CE obligatori des de l'1 de gener de 2010. Norma d'aplicació: UNE-EN 1036-2:2009. Vidre per a l'edificació. Espills de vidre recobert de plata per a ús intern. Part 2: Avaluació de la conformitat; norma de producte. Sistema d'avaluació i de verificació de la constància de les prestacions: 1/3/4.

7.4.17. Blocs de vidre i pavesos de vidre

Marcatge CE obligatori des de l'1 de gener de 2010. Norma d'aplicació: UNE-EN 1051-2:2008. Vidre per a l'edificació. Blocs de vidre i pavesos de vidre. Part 2: Avaluació de la conformitat. Sistema d'avaluació i de verificació de la constància de les prestacions: 1/3/4.

7.4.18. Sistemes d'envidrament estructural de segellat

Norma d'aplicació: Guia DITE núm. 002-1. Sistemes d'envidrament estructural de segellat. Part 1: Amb suport i sense suport. Sistema d'avaluació i de verificació de la constància de les prestacions: 1/2+.

Norma d'aplicació: Guia DITE núm. 002-2. Sistemes d'envidrament estructural de segellat. Part 2: Alumini lacat. Sistema d'avaluació i de verificació de la constància de les prestacions: 1/2+.

Norma d'aplicació: Guia DITE núm. 002-3. Sistemes d'envidrament estructural de segellat. Part 3: Trencament de pont tèrmic. Sistema d'avaluació i de verificació de la constància de les prestacions: 1/2+.

8. REVESTIMENTS

8.1. Pedra natural

8.1.1. Taulells de pedra natural per a ús com a paviment exterior*

Marcatge CE obligatori des de l'1 de setembre de 2013. Norma d'aplicació: UNE-EN 1341:2013. Taulells de pedra natural per a ús com a paviment exterior. Requisits i mètodes d'assaig. Sistema d'avaluació i de verificació de la constància de les prestacions: 4.

8.1.2. Llambordes de pedra natural per a ús com a paviment exterior

Marcatge CE obligatori des de l'1 de setembre de 2013. Norma d'aplicació: UNE-EN 1342:2013. Llambordes de pedra natural per a ús com a paviment exterior. Requisits i mètodes d'assaig. Sistema d'avaluació i de verificació de la constància de les prestacions: 4.

8.1.3. Rastells de vorera de pedra natural per a ús com a paviment exterior

Marcatge CE obligatori des de l'1 de setembre de 2013. Norma d'aplicació: UNE-EN 1343:2013. Rastells de pedra natural per a ús com a paviment exterior. Requisits i mètodes d'assaig. Sistema d'avaluació i de verificació de la constància de les prestacions: 4.

8.1.4. Pedra natural. Plaques per a revestiments murals*

Marcatge CE obligatori des del 8 d'abril de 2017. Norma d'aplicació UNE-EN 1469:2015. Pedra natural. Plaques per a revestiments murals. Requisits. Sistema d'avaluació i de verificació de la constància de les prestacions: 1/3/4.

8.1.5. Productes de pedra natural. Plaquetes*

Marcatge CE obligatori des de l'1 de setembre de 2006. Norma d'aplicació: UNE-EN 12057:2015. Productes de pedra natural. Plaquetes. Requisits. Sistema d'avaluació i de verificació de la constància de les prestacions: 3/4.

8.1.6. Productes de pedra natural. Taulells per a paviments i escales*

Node [Serveis Tècnics] Muralla del Tigre 12- Mataró
T/F. 937 906 049 · node@nodearquitectura.cat

Marcatge CE obligatori des de l'1 de setembre de 2006. Norma d'aplicació: UNE-EN 12058:2015. Productes de pedra natural. Taulells per a paviments i escales. Requisits. Sistema d'avaluació i de verificació de la constància de les prestacions: 3/4.

8.1.7. Productes de pissarra i pedra natural per a teulades i revestiments discontinus

Marcatge CE obligatori a partir del 13 de febrer de 2016. Norma d'aplicació: UNE-EN 12326-1:2015. Productes de pissarra i pedra natural per a teulades i revestiments discontinus. Part 1: Especificació de producte. Sistema d'avaluació i de verificació de la constància de les prestacions: 1/3/4.

8.2. Pedra aglomerada

8.2.1 Pedra aglomerada. Paviment

Marcatge CE obligatori des de l'1 de gener de 2010. Norma d'aplicació: UNE-EN 15285:2009. Pedra aglomerada. Taulells modulars per a paviment (ús intern i extern). Sistema d'avaluació i de verificació de la constància de les prestacions: 1/3/4.

8.2.2 Pedra aglomerada. Paret

Marcatge CE obligatori a partir del 8 d'agost de 2015. Norma d'aplicació: UNE-EN 15286:2013. Pedra aglomerada. Lloses i taulells per a acabats de paret (interiors i exteriors). Sistema d'avaluació i de verificació de la constància de les prestacions: 1/3/4.

8.3. Formigó

8.3.1. Teules i peces de formigó per a teulades i revestiment de murs*

Marcatge CE obligatori des de l'1 d'agost de 2012, normes d'aplicació: UNE-EN 490:2012+A1:2018 i UNE 127100:1999 (complement nacional de la norma europea). Teules i peces de formigó per a teulades i revestiment de murs. Especificacions de producte. Sistemes d'avaluació i de verificació de la constància de les prestacions: 3/4.

8.3.2. Llambordes de formigó

Marcatge CE obligatori des de l'1 de març de 2005, norma d'aplicació: UNE-EN 1338:2004 i des de l'1 de gener de 2007, normes d'aplicació: UNE-EN 1338:2004/AC:2006 i UNE 127338:2022 Llambordes de formigó. (Complement nacional de la norma europea.) (Aviat serà substituïda per UNE 127338:2022). Especificacions i mètodes d'assaig. Sistema d'avaluació i de verificació de la constància de les prestacions: 4.

8.3.3. Taulells de formigó*

Marcatge CE obligatori des de l'1 de març de 2005, norma d'aplicació: UNE-EN 1339:2004 i des de l'1 de gener de 2007, normes d'aplicació: UNE-EN 1339:2004/AC:2006 i UNE 127339:2022. Taulells de formigó. Especificacions i mètodes d'assaig. Sistema d'avaluació i de verificació de la constància de les prestacions: 4.

8.3.4. Rastells prefabricats de formigó

Marcatge CE obligatori des de l'1 de febrer de 2005, norma d'aplicació: UNE-EN 1340:2004 i des de l'1 de gener de 2007, normes d'aplicació: UNE-EN 1340:2004 ERRATUM:2007 i UNE 127340:2006 (complement nacional de la norma europea). Rastells prefabricats de formigó. Especificacions i mètodes d'assaig. Sistema d'avaluació i de verificació de la constància de les prestacions: 4.

8.3.5. Taulells de terratzo per a ús interior*

Marcatge CE obligatori des de l'1 d'octubre de 2006. Normes d'aplicació: UNE-EN 13748-1:2005, UNE-EN 13748-1:2005 ERRATUM:2005 i UNE 127748-1:2012. Taulells de terratzo. Part 1: Taulells de terratzo per a ús interior. Sistema d'avaluació i de verificació de la constància de les prestacions: 4.

8.3.6. Taulells de terratzo per a ús exterior*

Obligatori des de l'1 d'abril de 2006. Normes d'aplicació: UNE-EN 13748-2:2005 i UNE 127748-2:2012 (complement nacional de la norma europea). Taulells de terratzo. Part 2: Taulells de terratzo per a ús exterior. Sistema d'avaluació i de verificació de la constància de les prestacions: 4.

8.3.7. Prelloses per a sistemes de forjat

Marcatge CE obligatori des de l'1 de gener de 2011. Norma d'aplicació: UNE-EN 13747:2006+A2:2011. Productes prefabricats de formigó. Prelloses per a sistemes de forjat. Sistema d'avaluació i de verificació de la constància de les prestacions: 2+.

8.3.8. Morter per a capa fina i acabats de paviments

Marcatge CE obligatori des de l'1 d'agost de 2004. Norma d'aplicació: UNE-EN 13813:2014. Morter per a capa fina i acabats de paviments. Propietats i requisits. Sistema d'avaluació i de verificació de la constància de les prestacions: 1/3/4.

8.3.9. Ancoratges metàl·lics utilitzats en paviments de formigó

Node [Serveis Tècnics] Muralla del Tigre 12- Mataró
T/F. 937 906 049 · node@nodearquitectura.cat

Marcatge CE obligatori des de l'1 de setembre de 2006. Norma d'aplicació: UNE-EN 13877-3:2005. Paviments de formigó. Part 3: Especificacions per a ancoratges metàl·lics utilitzats en paviments de formigó. Sistema d'avaluació i de verificació de la constància de les prestacions: 4.

8.4. Argila cuita

8.4.1. Teules d'argila cuita per a col·locació discontínua*

Marcatge CE obligatori des de l'1 de febrer de 2007. Normes d'aplicació: UNE-EN 1304:2020. Teules i peces auxiliars d'argila cuit. Definicions i especificacions de producte; i UNE 136020:2004. Teules ceràmiques. Codi de pràctica per al disseny i el muntatge de cobertes amb teules ceràmiques. Sistema d'avaluació i de verificació de la constància de les prestacions: 3/4.

8.4.2. Llambordes d'argila cuita

Marcatge CE obligatori a partir del 8 d'agost de 2015. Norma d'aplicació: UNE-EN 1344:2015. Llambordes d'argila cuita. Especificacions i mètodes d'assaig. Sistema d'avaluació i de verificació de la constància de les prestacions: 1/3/4.

8.4.3. Adhesius per a taulells ceràmics*

Marcatge CE obligatori des de l'1 de juliol de 2013. Norma d'aplicació: UNE-EN 12004-1:2017. Adhesius per a taulells ceràmics. Requisits, avaluació de la conformitat, classificació i designació. Sistema d'avaluació i de verificació de la constància de les prestacions: 1, 3 o 4.

8.4.4. Taulells ceràmics*

Marcatge CE obligatori des de l'1 de juliol de 2014. Norma d'aplicació: UNE-EN 14411:2016. Taulells ceràmics. Definicions, classificació, característiques i marcat. Sistema d'avaluació i de verificació de la constància de les prestacions: 1/3/4.

8.5. Fusta

8.5.1. Paviments de fusta i parquet*

Marcatge CE obligatori a partir del 8 d'agost de 2015. Norma d'aplicació: UNE-EN 14342:2013. Paviments de fusta i parquet. Característiques, avaluació de conformitat i marcat. (L'apartat 4.4 de la norma queda exclòs de l'àmbit d'aplicació de la referència publicada.) Sistema d'avaluació i de verificació de la constància de les prestacions: 1/3/4.

8.5.2. Frisos i entaulats de fusta

Marcatge CE obligatori a partir del 8 d'agost de 2015, norma d'aplicació: UNE-EN 14915:2013+A2:2021. Frisos i entaulats de fusta massissa. Característiques, avaluació de la conformitat i marcat. Sistema d'avaluació i de verificació de la constància de les prestacions: 1/3/4.

8.6. Metall

8.6.1. Enllistonats i cantoneres metàl·liques. Lluïda interior

Marcatge CE obligatori des de l'1 de març de 2007. Norma d'aplicació: UNE-EN 13658-1:2006. Malles i filets metàl·lics. Definicions, requisits i mètodes d'assaig. Part 1: Arrebossat interior. Sistema d'avaluació i de verificació de la constància de les prestacions: 3/4.

8.6.2. Enllistonat i cantoneres metàl·liques. Arrebossat exterior

Marcatge CE obligatori des de l'1 de març de 2007. Norma d'aplicació: UNE-EN 13658-2:2006. Malles i filets metàl·lics. Definicions, requisits i mètodes d'assaig. Part 2: Lluïda exterior. Sistema d'avaluació i de verificació de la constància de les prestacions: 3/4.

8.6.3. Xapes metàl·liques autoportants per a recobriment i revestiment de cobertes i façanes

Marcatge CE obligatori des de l'1 de novembre de 2007. Norma d'aplicació: UNE-EN 14782:2006 ERRATUM:2010. Xapes metàl·liques autoportants per a recobriment i revestiment de cobertes i façanes. Especificacions i requisits de producte. Sistema d'avaluació i de verificació de la constància de les prestacions: 3/4.

8.6.4. Xapes i fleixos de metall totalment suportats per a cobertes i revestiments interiors i exteriors.

Marcatge CE obligatori a partir del 8 d'agost de 2015. Norma d'aplicació: UNE-EN 14783:2015. Xapes i fleixos de metall totalment suportats per a cobertes i revestiments interiors i exteriors. Especificació de producte i requisits. Sistema d'avaluació i de verificació de la constància de les prestacions: 1/3/4.

8.6.5. Plafons sàndwitx aïllants autoportants de doble cara metàl·lica

Node [Serveis Tècnics] Muralla del Tigre 12- Mataró
T/F. 937 906 049 · node@nodearquitectura.cat

Marcatge CE obligatori a partir del 8 d'agost de 2015, norma d'aplicació: UNE-EN 14509:2014. Plafons sàndwitx aïllants autoportants de doble cara metàl·lica. Productes fets en fàbrica. Especificacions. Sistema d'avaluació i de verificació de la constància de les prestacions: 1/3/4.

8.7. Laminatges compactes i plafons de compost HPL per a acabats de parets i sostres

Marcatge CE obligatori des d'1 de novembre de 2006. Norma d'aplicació: UNE-EN 438-7:2005. Laminatges decoratius d'alta pressió (HPL). Làmines basades en resines termoestables (normalment denominades laminatges). Part 7: Laminatges compactes i plafons de compost HPL per a acabats de parets i sostres externs i interns. Sistema d'avaluació i de verificació de la constància de les prestacions: 1/3/4.

8.8. Recobriments de sòl resilients, tèxtils i laminats

Marcatge CE obligatori des de l'1 de gener de 2007. Norma d'aplicació: UNE-EN 14041:2018. Revestiments de sòl resilients, tèxtils i laminats. Característiques essencials. Sistema d'avaluació i de verificació de la constància de les prestacions: 1/3/4.

8.9. Sostres suspesos

Marcatge CE obligatori des del 8 d'abril de 2017. Norma d'aplicació: UNE-EN 13964:2016. Sostres suspesos. Requisits i mètodes d'assaig. Sistema d'avaluació i de verificació de la constància de les prestacions: 1/3/4.

8.10. Plaques d'escaiola per a sostres suspesos

Marcatge CE obligatori des de l'1 d'abril de 2008, norma d'aplicació: UNE-EN 14246:2007. Plaques d'escaiola per a sostres suspesos. Definicions, especificacions i mètodes d'assaig. Sistema d'avaluació i de verificació de la constància de les prestacions: 3/4.

8.11. Superfícies per a àrees esportives

Marcatge CE obligatori des de l'1 de febrer de 2008. Norma d'aplicació: UNE-EN 14904:2007. Superfícies per a àrees esportives. Especificacions per a sòls multiesportius d'interior. La nota 1 de l'annex ZA.1 de la norma queda exclosa de l'àmbit d'aplicació de la referència publicada. Sistema d'avaluació i de verificació de la constància de les prestacions: 1/3.

8.12. Betums i aglutinants bituminosos

8.12.1. Especificacions de betums per a pavimentació

Marcatge CE obligatori des de l'1 de gener de 2011. Norma d'aplicació: UNE-EN 12591:2009. Betums i aglutinants bituminosos. Especificacions de betums per a pavimentació. Sistema d'avaluació i de verificació de la constància de les prestacions: 2+.

8.12.2. Especificacions de les emulsions bituminoses catiòniques

Marcatge CE obligatori a partir del 8 d'agost de 2015. Norma d'aplicació: UNE-EN 13808:2023. Betums i aglutinants bituminosos. Especificacions de les emulsions bituminoses catiòniques. Sistema d'avaluació i de verificació de la constància de les prestacions: 2+.

8.12.3. Especificacions de betums durs per a pavimentació

Marcatge CE obligatori des de l'1 de gener de 2011. Normes d'aplicació: UNE-EN 13924-1:2016. Betums i aglutinants bituminosos. Marc per a l'especificació dels betums especials per a pavimentació. Part 1: Betums durs per a pavimentació. Sistema d'avaluació i de verificació de la constància de les prestacions: 2+.

8.12.4. Marc per a l'especificació dels aglutinants bituminosos fluïdificats i fluxats

Marcatge CE obligatori a partir del 8 d'agost de 2015. Norma d'aplicació: UNE-EN 15322:2014. Betums i aglutinants bituminosos. Marc per a l'especificació dels aglutinants bituminosos fluïdificats i fluxats. Sistema d'avaluació i de verificació de la constància de les prestacions: 2+.

8.13. Revestiments decoratius per a parets

Marcatge CE obligatori des de l'1 de juliol de 2012. Norma d'aplicació: UNE-EN 15102:2019. Revestiments decoratius per a parets. Revestiments en forma de rotllos. Sistema d'avaluació i de verificació de la constància de les prestacions: 1/3/4.

Node [Serveis Tècnics] Muralla del Tigre 12- Mataró
T/F. 937 906 049 · node@nodearquitectura.cat

8.14. Referits exteriors i lluïdes interiors basats en aglutinants orgànics

Marcatge CE obligatori des de l'1 d'abril de 2011. Norma d'aplicació: UNE-EN 15824:2017. Especificacions per a referits exteriors i lluïdes interiors basats en aglutinants orgànics. Sistema d'avaluació i de verificació de la constància de les prestacions: 1/3/4.

8.15. Equips de revestiments impermeables per a sòls i/o parets de peces humides

Norma d'aplicació: Guia DITE núm. 022-1. Equips de revestiments impermeables per a sòls i/o parets de peces humides. Part 1: Revestiments aplicats en forma líquida amb superfícies de protecció per a ús transitable o sense. Sistema d'avaluació i de verificació de la constància de les prestacions: 1/2+/3/4.

Norma d'aplicació: Guia DITE núm. 022-2. Equips de revestiments impermeables per a sòls i/o parets de peces humides. Part 2: equips basats en làmines flexibles. Sistema d'avaluació i de verificació de la constància de les prestacions: 1/2+/3/4.

Norma d'aplicació: Guia DITE núm. 022-3. Equips de revestiments impermeables per a sòls i/o parets de peces humides. Part 3: equips basats en plafons estancs. Sistema d'avaluació i de verificació de la constància de les prestacions: 1/2+/3/4.

9. PRODUCTES PER A SEGELLAMENT DE JUNTES

9.1. Productes de segellament aplicats en calent

Marcatge CE obligatori des de l'1 de gener de 2007. Norma d'aplicació: UNE-EN 14188-1:2005. Productes per a segellament de juntes. Part 1: Especificacions per a productes de segellament aplicats en calent. Sistema d'avaluació i de verificació de la constància de les prestacions: 4.

9.2. Productes de segellament aplicats en fred

Marcatge CE obligatori des de l'1 de gener de 2007. Norma d'aplicació: UNE-EN 14188-2:2005. Productes per a segellar de juntes. Part 2: Especificacions per a productes de segellament aplicats en fred. Sistema d'avaluació i de verificació de la constància de les prestacions: 4.

9.3. Juntes preformades

Marcatge CE obligatori des de l'1 de novembre de 2007. Norma d'aplicació: UNE-EN 14188-3:2007. Productes per a segellament de juntes. Part 3: Especificacions per a juntes preformades. Sistema d'avaluació i de verificació de la constància de les prestacions: 4.

9.4. Producte de segellar per a elements de façana

Marcatge CE obligatori des de l'1 de juliol de 2014. Norma d'aplicació: UNE-EN 15651-1:2017. Productes de segellar per a ús no estructural en juntes d'edificis i zones per als vianants. Part 1: Productes de segellar per a elements de façana. (La norma citada en el DOUE i amb la qual es realitza el marcatge CE és l'anul·lada UNE-EN 15651-1:2017). Sistema d'avaluació i de verificació de la constància de les prestacions: 1/3/4.

9.5. Productes de segellar per a envidrament

Marcatge CE obligatori des de l'1 de juliol de 2014. Norma d'aplicació: UNE-EN 15651-2:2017. Productes de segellar per a ús no estructural en juntes en edificis i zones per als vianants. Part 2: Productes de segellar per a envidrament. (La norma citada en el DOUE i amb la qual es realitza el marcatge CE és l'anul·lada UNE-EN 15651-2:2017). Sistema d'avaluació i de verificació de la constància de les prestacions: 1/3/4.

9.6. Productes de segellar per a juntes sanitàries

Marcatge CE obligatori des de l'1 de juliol de 2014. Norma d'aplicació: UNE-EN 15651-3:2017. Productes de segellar per a ús no estructural en juntes d'edificis i zones per als vianants. Part 3: Productes de segellar per a juntes sanitàries. (La norma citada en el DOUE i amb la qual es realitza el marcatge CE és l'anul·lada UNE-EN 15651-3:2017). Sistema d'avaluació i de verificació de la constància de les prestacions: 1/3/4.

9.7. Productes de segellar per a zones per als vianants

Node [Serveis Tècnics] Muralla del Tigre 12- Mataró
T/F. 937 906 049 · node@nodearquitectura.cat

Marcatge CE obligatori des de l'1 de juliol de 2014. Norma d'aplicació: UNE-EN 15651-4:2017. Productes de segellar per a ús no estructural en juntes en edificis i zones per als vianants. Part 4: Productes de segellar per a zones per als vianants. (La norma citada en el DOUE i amb la qual es realitza el marcatge CE és l'anul·lada UNE-EN 15651-4:2017.) Sistema d'avaluació i de verificació de la constància de les prestacions: 1/3/4.

10. INSTAL·LACIÓ DE CALEFACCIÓ

10.1. Aparells inseribles, inclosos les llars obertes, que utilitzen combustibles sòlids

Marcatge CE obligatori des de l'1 de juliol de 2007. Norma d'aplicació: UNE-EN 16510-1:2023. Equips de calefacció residencial alimentats amb combustibles sòlids. Part 1: Requisits generals i mètodes d'assaig. Sistema d'avaluació i de verificació de la constància de les prestacions: 3.

10.2. Estufes que utilitzen combustibles sòlids

Marcatge CE obligatori des de l'1 de juliol de 2007. Norma d'aplicació: UNE-EN 16510-1:2023. Equips de calefacció residencial alimentats amb combustibles sòlids. Part 1: Requisits generals i mètodes d'assaig. Sistema d'avaluació i de verificació de la constància de les prestacions: 3.

10.3. Estufes per a combustibles líquids, amb cremadors de vaporatge i conductes d'evacuació de fums

Marcatge CE obligatori des de l'1 de gener de 2009. Norma d'aplicació: UNE-EN 1:1999/A1:2008. Estufes per a combustibles líquids, amb cremadors de vaporatge i conductes d'evacuació de fums. Sistema d'avaluació i de verificació de la constància de les prestacions: 3.

10.4. Estufes de sauna amb combustió múltiple alimentades per troncs de fusta natural

Marcatge CE obligatori des de l'1 de juliol de 2012. Norma d'aplicació: UNE-EN 15821:2011. Estufes de sauna amb combustió múltiple alimentades per troncs de fusta natural. Requisits i mètodes d'assaig. Sistema d'avaluació i de verificació de la constància de les prestacions: 3.

10.5. Calderes domèstiques independents que utilitzen combustible sòlids

Marcatge CE obligatori des de l'1 de juliol de 2007. Norma d'aplicació: UNE-EN 16510-1:2023. Equips de calefacció residencial alimentats amb combustibles sòlids. Part 1: Requisits generals i mètodes d'assaig. Sistema d'avaluació i de verificació de la constància de les prestacions: 3.

10.6. Plafóns radiants muntats en el sostre alimentats amb aigua a una temperatura inferior a 120 °C

Marcatge CE obligatori des del 10 de març de 2018. Norma d'aplicació: UNE-EN 14037-1:2017. Superfícies suspeses alimentades amb aigua per a calefacció i refrigeració a una temperatura inferior a 120 °C. Part 1: Plafons radiants prefabricats per a calefacció muntats en el sostre. Requisits i especificacions tècniques. Sistema d'avaluació i de verificació de la constància de les prestacions: 1/3/4.

10.7. Radiadors i convectors

Marcatge CE obligatori des de l'1 de desembre 2005. Norma d'aplicació: UNE-EN 442-1:2015. Radiadors i convectors. Part 1: Especificacions i requisits tècnics. Sistema d'avaluació i de verificació de la constància de les prestacions: 3.

10.8. Tubs radiants suspesos amb monocremador

Marcatge CE obligatori des de l'1 de desembre de 2010. Normes d'aplicació: UNE-EN 17175:2021. Bandes radiants i sistemes de tubs radiants continus amb multicremador suspesos que utilitzen combustibles gasosos per a ús no domèstic. Seguretat i eficiència energètica; i UNE-EN 416:2021. Tubs i sistemes de tubs radiants suspesos que utilitzen combustibles gasosos per a ús no domèstic. Seguretat i eficiència energètica. Sistema d'avaluació i de verificació de la constància de les prestacions: 2+/4.

10.9. Tubs radiants suspesos amb multicremador

Node [Serveis Tècnics] Muralla del Tigre 12- Mataró
T/F. 937 906 049 · node@nodearquitectura.cat

Marcatge CE obligatori des de l'1 de novembre de 2010, Norma d'aplicació: UNE-EN 416:2021. Tubs i sistemes de tubs radiants suspesos que utilitzen combustibles gasosos per a ús no domèstic. Seguretat i eficiència energètica. Sistema d'avaluació i de verificació de la constància de les prestacions: 2+/4.

Marcatge CE obligatori des de l'1 de novembre de 2010. Norma d'aplicació: UNE-EN 416:2021. Tubs i sistemes de tubs radiants suspesos que utilitzen combustibles gasosos per a ús no domèstic. Seguretat i eficiència energètica. Sistema d'avaluació i de verificació de la constància de les prestacions: 2+/4.

Marcatge CE obligatori des de l'1 de novembre de 2010. Norma d'aplicació: UNE-EN 416:2021. Tubs radiants suspesos amb multicremador que utilitzen combustibles gasosos per a ús no domèstic. Part 3: Sistema F, seguretat. Sistema d'avaluació i de verificació de la constància de les prestacions: 2+/4.

Marcatge CE obligatori des de l'1 de novembre de 2010. Norma d'aplicació: UNE-EN 416:2021. Tubs i sistemes de tubs radiants suspesos que utilitzen combustibles gasosos per a ús no domèstic. Seguretat i eficiència energètica. Sistema H, seguretat. Sistema d'avaluació i de verificació de la constància de les prestacions: 2+/4.

10.10. Generadors d'aire calent per convecció forçats per a la calefacció de locals d'ús domèstic, sense ventilador

Marcatge CE obligatori des de l'1 d'agost de 2011. Norma d'aplicació: UNE-EN 17082:2021. Generadors d'aire calent per convecció forçada, que funcionen amb combustibles gasosos, per a la calefacció de locals d'usos domèstics i no domèstics de consum calorífic inferior o igual a 300 kW. Sistema d'avaluació i de verificació de la constància de les prestacions: 2+/4.

10.11. Generadors d'aire calent per convecció forçada per a la calefacció de locals d'ús domèstic, que incorporen cremadors amb ventilador

Marcatge CE obligatori des de l'1 d'octubre de 2011. Norma d'aplicació: UNE-EN 17082:2021. Generadors d'aire calent per convecció forçada, que funcionen amb combustibles gasosos, per a la calefacció de locals d'usos domèstic i no domèstic de consum calorífic inferior o igual a 300 kW. Sistema d'avaluació i de verificació de la constància de les prestacions: 2+/4.

10.12. Generadors d'aire calent per convecció forçada per a la calefacció de locals d'ús no domèstic, sense ventilador

Marcatge CE obligatori des de l'1 d'agost de 2011. Norma d'aplicació: UNE-EN 17082:2021. Generadors d'aire calent per convecció forçada, que funcionen amb combustibles gasosos, per a la calefacció de locals d'usos domèstics i no domèstics de consum calorífic inferior o igual a 300 kW. Sistema d'avaluació i de verificació de la constància de les prestacions: 2+/4.

10.13. Generadors d'aire calent per convecció forçada per a la calefacció de locals d'ús no domèstic, que incorporen un ventilador

Marcatge CE obligatori des de l'1 d'agost de 2011. Norma d'aplicació: UNE-EN 17082:2021. Generadors d'aire calent per convecció forçada, que funcionen amb combustibles gasosos, per a la calefacció de locals d'usos domèstics i no domèstics de consum calorífic inferior o igual a 300 kW. Sistema d'avaluació i de verificació de la constància de les prestacions: 2+/4.

10.14. Aparells de calefacció domèstica alimentats amb pèl·lets de fusta

Marcatge CE obligatori des de l'1 de gener de 2011. Norma d'aplicació: UNE-EN 14785:2007. Aparells de calefacció domèstica alimentats amb pèl·lets de fusta. Requisits i mètodes d'assaig. Sistema d'avaluació i de verificació de la constància de les prestacions: 3.

10.15. Aparells amb alliberament lent de calor alimentats amb combustibles sòlids

Marcatge CE obligatori des de l'1 de gener de 2010. Norma d'aplicació: UNE-EN 15250:2008. Aparells amb alliberament lent de calor alimentats amb combustibles sòlids. Requisits i mètodes d'assaig. Sistema d'avaluació i de verificació de la constància de les prestacions: 3.

11. INSTAL·LACIÓ DE DEPÒSITS DE COMBUSTIBLES LÍQUIDS

11.1. Tancs termoplàstics fixos per a emmagatzematge en superfície de gasoils domèstics de calefacció, querosè i combustibles dièsel

Node [Serveis Tècnics] Muralla del Tigre 12- Mataró
T/F. 937 906 049 · node@nodearquitectura.cat

Marcatge CE obligatori des de l'1 d'octubre de 2011. Norma d'aplicació: UNE-EN 13341:2005+A1:2011. Tancs termoplàstics fixos per a emmagatzematge en superfície de gasoils domèstics de calefacció, querosè i combustibles dièsel. Tancs de polietilè modelats per emmotlament rotacional i de poliamida 6 fabricats per polimerització iònica. Requisits i mètodes d'assaig. Sistema d'avaluació i de verificació de la constància de les prestacions: 3.

12. INSTAL·LACIÓ DE GAS

12.1. Juntes elastomèriques. Materials de juntes emprades en tubs i accessoris per a transport de gasos i fluids hidrocarbonats

Marcatge CE obligatori des de l'1 de desembre de 2003. Norma d'aplicació: UNE-EN 682:2002. Juntes elastomèriques. Requisits dels materials de juntes emprades en tubs i accessoris per a transport de gasos i fluids hidrocarbonats. Norma d'aplicació: UNE-EN 682:2002/A1:2006 des de l'1 de juliol de 2012. Sistema d'avaluació i de verificació de la constància de les prestacions: 4.

12.2. Sistemes de detecció de fugues

Marcatge CE obligatori des de l'1 de març de 2005. Norma d'aplicació: UNE-EN 13160-1:2017. Sistemes de detecció de fugues. Part 1: Principis generals. Sistema d'avaluació i de verificació de la constància de les prestacions: 3/4.

12.3. Tubs, ràcords i accessoris de fosa dúctil i les seves unions per a conduccions de gas

Marcatge CE obligatori des de l'1 de gener de 2011. Norma d'aplicació: UNE-EN 969:2009. Tubs, ràcords i accessoris de fosa dúctil i les seves unions per a conduccions de gas. Requisits i mètodes d'assaig. Sistema d'avaluació i de verificació de la constància de les prestacions: 3.

12.4. Canonada flexible metàl·lica corrugada de seguretat per a la connexió d'aparells domèstics que utilitzen combustibles gasosos

Marcatge CE obligatori des de l'1 de gener de 2009. Norma d'aplicació: UNE-EN 14800:2009. Canonada flexible metàl·lica corrugada de seguretat per a la connexió d'aparells domèstics que utilitzen combustibles gasosos. Sistema d'avaluació i de verificació de la constància de les prestacions: 1/3.

12.5. Vàlvula de seguretat per a tubs flexibles metàl·lics destinats a la unió d'aparells d'ús domèstic que utilitzen combustibles gasosos

Marcatge CE obligatori des de l'1 de gener de 2010. Norma d'aplicació: UNE-EN 15069:2009. Vàlvula de seguretat per a tubs flexibles metàl·lics destinats a la unió d'aparells d'ús domèstic que utilitzen combustibles gasosos. Sistema d'avaluació i de verificació de la constància de les prestacions: 1/3/4.

12.6. Claus d'obturador esfèric i de mascle cònic, accionades manualment, per a instal·lacions de gas en edificis

Marcatge CE obligatori des de l'1 de setembre de 2012. Norma d'aplicació: UNE-EN 331:2016. Claus d'obturador esfèric i de mascle cònic, accionades manualment, per a instal·lacions de gas en edificis. Sistema d'avaluació i de verificació de la constància de les prestacions: 1/3.

13. INSTAL·LACIÓ D'ELECTRICITAT

13.1. Columnes i bàculs d'enllumenat de formigó armat i formigó pretesat

Marcatge CE obligatori des de l'1 d'octubre de 2007. Norma d'aplicació: UNE-EN 40-4:2006. Columnes i bàculs d'enllumenat. Part 4: Requisits per a columnes i bàculs d'enllumenat de formigó armat i formigó pretesat. Sistema d'avaluació i de verificació de la constància de les prestacions: 1.

13.2. Columnes i bàculs d'enllumenat d'acer

Marcatge CE obligatori des de l'1 de febrer de 2005. Norma d'aplicació: UNE-EN 40-5:2003. Columnes i bàculs d'enllumenat. Part 5: Requisits per a les columnes i bàculs d'enllumenat d'acer. Sistema d'avaluació i de verificació de la constància de les prestacions: 1.

13.3. Columnes i bàculs d'enllumenat d'alumini

Node [Serveis Tècnics] Muralla del Tigre 12- Mataró
T/F. 937 906 049 · node@nodearquitectura.cat

Marcatge CE obligatori des de l'1 de febrer de 2005. Norma d'aplicació: UNE-EN 40-6:2003. Columnes i bàculs d'enllumenat. Part 6: Requisits per a les columnes i bàculs d'enllumenat d'alumini. Sistema d'avaluació i de verificació de la constància de les prestacions: 1.

13.4. Columnes i bàculs d'enllumenat de materials compostos polimèrics reforçats amb fibra

Marcatge CE obligatori des de l'1 d'octubre de 2004. Norma d'aplicació: UNE-EN 40-7:2003. Columnes i bàculs d'enllumenat. Part 7: Requisits per a columnes i bàculs d'enllumenat de materials compostos polimèrics reforçats amb fibra. Sistema d'avaluació i de verificació de la constància de les prestacions: 1.

13.5. Cables d'energia, control i comunicació per a aplicacions generals subjectes a requisits de reacció al foc

Marcatge CE obligatori des de l'1 de juliol de 2017. Norma d'aplicació: UNE-EN 50575:2015 i des de l'1 de juliol de 2017, norma d'aplicació: UNE-EN 50575:2015/A1:2016. Cables d'energia, control i comunicació. Cables per a aplicacions generals en construcció subjectes a requisits de reacció al foc. Sistema d'avaluació i de verificació de la constància de les prestacions: 1+/3/4.

14. INSTAL·LACIÓ DE SANEJAMENT I DRENATGE

14.1. Tubs

14.1.1. Canonades de gres, accessoris i juntes per a sanejament

Marcatge CE obligatori des de l'1 de novembre de 2014. Norma d'aplicació: UNE-EN 295-1:2013. Sistemes de canonades de gres per a sanejament. Part 1: Requisits per a canonades, accessoris i juntes. Sistema d'avaluació i de verificació de la constància de les prestacions: 4.

Marcatge CE obligatori des de l'1 de novembre de 2014. Norma d'aplicació: UNE-EN 295-4:2013. Sistemes de canonades de gres per a sanejament. Part 4: Requisits per a adaptadors, connectors i unions flexibles. Sistema d'avaluació i de verificació de la constància de les prestacions: 4.

Marcatge CE obligatori des de l'1 de novembre de 2014. Norma d'aplicació: UNE-EN 295-5:2013. Sistemes de canonades de gres per a sanejament. Part 5: Requisits per a unions i canonades perforades. Sistema d'avaluació i de verificació de la constància de les prestacions: 4.

Marcatge CE obligatori des de l'1 de novembre de 2014. Norma d'aplicació: UNE-EN 295-6:2013. Sistemes de canonades de gres per a sanejament. Part 6: Requisits per als components de les boques d'home i càmeres d'inspecció. Sistema d'avaluació i de verificació de la constància de les prestacions: 4.

Marcatge CE obligatori des de l'1 de novembre de 2014. Norma d'aplicació: UNE-EN 295-7:2013. Sistemes de canonades de gres per a sanejament. Part 7: Requisits per a canonades de gres i juntes per a clavament. Sistema d'avaluació i de verificació de la constància de les prestacions: 4.

14.1.2. Canonades de fibrociment per a drenatge i sanejament. Passos d'home i càmeres d'inspecció

Marcatge CE obligatori des de l'1 d'octubre de 2003. Norma d'aplicació: UNE-EN 588-2:2002. Canonades de fibrociment per a drenatge i sanejament. Part 2: Passos d'home i càmeres d'inspecció. Sistema d'avaluació i de verificació de la constància de les prestacions: 4.

14.1.3. Tubs i accessoris d'acer galvanitzat en calent soldats longitudinalment amb maneguet acoblable per a canalització d'aigües residuals

Marcatge CE obligatori des de l'1 de juny de 2006. Normes d'aplicació: UNE-EN 1123-1:2000 i UNE-EN 1123-1:2000/A1:2006. Tubs i accessoris d'acer galvanitzat en calent soldats longitudinalment amb maneguet acoblable per a canalització d'aigües residuals. Part 1: Requisits, assaigs, control de qualitat. Sistema d'avaluació i de verificació de la constància de les prestacions: 4.

14.1.4. Tubs i accessoris d'acer inoxidable soldats longitudinalment, amb maneguet acoblable per a canalització d'aigües residuals

Marcatge CE obligatori des de l'1 de juny de 2006. Normes d'aplicació: UNE-EN 1124-1:2000 i UNE-EN 1124-1:2000/A1:2006. Tubs i accessoris d'acer inoxidable soldats longitudinalment, amb maneguet acoblable per a canalització d'aigües residuals. Part 1: Requisits, assaigs, control de qualitat. Sistema d'avaluació i de verificació de la constància de les prestacions: 4.

14.1.5. Tubs i accessoris de fosa, les unions i peces especials destinats a l'evacuació d'aigües dels edificis

Node [Serveis Tècnics] Muralla del Tigre 12- Mataró
T/F. 937 906 049 · node@nodearquitectura.cat

Marcatge CE obligatori des de l'1 de setembre de 2009, norma d'aplicació: UNE-EN 877:2022. Tubs i accessoris de fosa, les unions i peces especials destinats a l'evacuació d'aigües dels edificis. Requisits, mètodes d'assaig i assegurament de la qualitat. Sistema d'avaluació i de verificació de la constància de les prestacions: 4.

14.1.6. Canonades, accessoris i peces especials de fosa dúctil i les unions

Marcatge CE obligatori des de l'1 d'abril de 2011. Norma d'aplicació: UNE-EN 598:2008+A1:2009. Canonades, accessoris i peces especials de fosa dúctil i les unions per a aplicacions de sanejament. Requisits i mètodes d'assaig. Sistema d'avaluació i de verificació de la constància de les prestacions: 4.

14.2. Pous de registre

14.2.1. Pous de registre i càmeres d'inspecció de formigó en massa, formigó armat i formigó amb fibres d'acer

Marcatge CE obligatori des de l'1 de gener de 2009. Normes d'aplicació: UNE-EN 1917:2008 i UNE 127917:2021 (complement nacional de la norma europea). Pous de registre i càmeres d'inspecció de formigó en massa, formigó armat i formigó amb fibres d'acer. Sistema d'avaluació i de verificació de la constància de les prestacions: 4.

14.2.2. Barrots per a pous de registre colgats

Marcatge CE obligatori des de l'1 d'agost de 2004. Norma d'aplicació: UNE-EN 13101:2003. Barrots per a pous de registre enterrats. Requisits, marcat, assaigs i avaluació de conformitat. Sistema d'avaluació i de verificació de la constància de les prestacions: 4.

14.2.3. Escales fixes per a pous de registre

Marcatge CE obligatori des de l'1 de desembre de 2005. Norma d'aplicació: UNE-EN 14396:2004. Escales fixes per a pous de registre. Sistema d'avaluació i de verificació de la constància de les prestacions: 4.

14.3. Plantes elevadores d'aigües residuals

14.3.1. Plantes elevadores d'aigües residuals que contenen matèries fecals

Marcatge CE obligatori des de l'1 de novembre de 2002. Norma d'aplicació: UNE-EN 12050-1:2015. Plantes elevadores d'aigües residuals per a edificis i instal·lacions. Principis de construcció i assaig. Part 1: Plantes elevadores d'aigües residuals que contenen matèries fecals. Sistema d'avaluació i de verificació de la constància de les prestacions: 3.

14.3.2. Plantes elevadores d'aigües residuals que no contenen matèries fecals

Marcatge CE obligatori des de l'1 d'octubre de 2002. Norma d'aplicació: UNE-EN 12050-1:2015 Plantes elevadores d'aigües residuals per a edificis i instal·lacions. Part 1: Plantes elevadores d'aigües residuals que contenen matèries fecals. UNE-EN 12050-2:2015 Part 2: Plantes elevadores d'aigües residuals que no contenen matèries fecals. Sistema d'avaluació i de verificació de la constància de les prestacions: 3.

14.3.3. Plantes elevadores d'aigües residuals que contenen matèries fecals per a aplicacions limitades

Marcatge CE obligatori des de l'1 d'octubre de 2002. Norma d'aplicació: UNE-EN 12050-3:2015. Plantes elevadores d'aigües residuals per a edificis i instal·lacions. Part 3: Plantes elevadores d'aigües residuals que contenen matèries fecals per a aplicacions limitades. Sistema d'avaluació i de verificació de la constància de les prestacions: 3.

14.4. Vàlvules

14.4.1. Vàlvules de retenció per a aigües residuals que no contenen matèries fecals i per a aigües residuals que contenen matèries fecals en plantes elevadores d'aigües residuals

Marcatge CE obligatori des de l'1 d'octubre de 2002. Norma d'aplicació: UNE-EN 12050-4:2015. Plantes elevadores d'aigües residuals per a edificis i instal·lacions. Part 4: Vàlvules de retenció per a aigües residuals que no contenen matèries fecals i per a aigües residuals que contenen matèries fecals. Sistema d'avaluació i de verificació de la constància de les prestacions: 3.

14.4.2. Vàlvules equilibradores de pressió per a sistemes de desaigüe

Marcatge CE obligatori des de l'1 d'octubre de 2004. Norma d'aplicació: UNE-EN 12380:2003. Vàlvules equilibradores de pressió per a sistemes de desaigüe. Requisits, mètodes d'assaig i avaluació de la conformitat. Sistema d'avaluació i de verificació de la constància de les prestacions: 4.

14.5. Canals de desaigüe per a zones de circulació utilitzades per vianants i vehicles

Node [Serveis Tècnics] Muralla del Tigre 12- Mataró
T/F. 937 906 049 · node@nodearquitectura.cat

Marcatge CE obligatori des de l'1 d'agost de 2004, norma d'aplicació: UNE-EN 1433:2003 i des de l'1 de gener de 2006, norma d'aplicació: UNE-EN 1433:2003/A1:2005. Canals de desaigüe per a zones de circulació utilitzades per vianants i vehicles. Classificació, requisits de disseny i d'assaig, marcat i avaluació de la conformitat. Sistema d'avaluació i de verificació de la constància de les prestacions: 3.

14.6. Instal·lacions de depuració d'aigües residuals menudes

14.6.1. Fosses sèptiques prefabricades

Marcatge CE obligatori des de l'1 de desembre de 2005. Norma d'aplicació: UNE-EN 12566-1:2017. Instal·lacions de depuració d'aigües residuals menudes per a poblacions de fins a 50 habitants equivalents. Part 1: Fosses sèptiques prefabricades. Sistema d'avaluació i de verificació de la constància de les prestacions: 3.

14.6.2. Plantes de depuració d'aigües residuals domèstiques prefabricades i/o muntades en la destinació

Marcatge CE obligatori des del 8 d'agost de 2015. Norma d'aplicació: UNE-EN 12566-3:2017. Instal·lacions de depuració d'aigües residuals menudes per a poblacions de fins a 50 habitants equivalents. Part 3: Plantes de depuració d'aigües residuals domèstiques prefabricades i/o muntades en la destinació. Sistema d'avaluació i de verificació de la constància de les prestacions: 3.

14.6.3. Fosses sèptiques muntades en la destinació a partir de conjunts prefabricats

Marcatge CE obligatori des de l'1 de gener de 2010. Norma d'aplicació: UNE-EN 12566-4:2017. Instal·lacions de depuració d'aigües residuals menudes per a poblacions de fins a 50 habitants equivalents. Part 4: Fosses sèptiques muntades en la destinació a partir de conjunts prefabricats. Sistema d'avaluació i de verificació de la constància de les prestacions: 3.

14.6.4. Unitats de depuració prefabricades per a efluents de fosses sèptiques

Marcatge CE obligatori des de l'1 de novembre de 2014. Norma d'aplicació: UNE-EN 12566-6:2017. Instal·lacions de depuració d'aigües residuals menudes per a poblacions de fins a 50 habitants equivalents. Part 6: Unitats de depuració prefabricades per a efluents de fosses sèptiques. Sistema d'avaluació i de verificació de la constància de les prestacions: 1/3/4.

14.6.5. Unitats prefabricades de tractament terciari

Marcatge CE obligatori a partir del 8 d'agost de 2015. Norma d'aplicació: UNE-EN 12566-6:2017. Instal·lacions de depuració d'aigües residuals menudes per a poblacions de fins a 50 habitants equivalents. Part 7: Unitats prefabricades de tractament terciari. Sistema d'avaluació i de verificació de la constància de les prestacions: 1/3/4.

14.7. Dispositius antiinundació per a edificis

Marcatge CE obligatori des de l'1 de maig de 2004. Norma d'aplicació: UNE-EN 13564-1:2003. Dispositius antiinundació per a edificis. Part 1: Requisits. Sistema d'avaluació i de verificació de la constància de les prestacions: 4.

14.8. Juntes d'estanquitat de canonades emprades en canalitzacions d'aigua i en drenatge

14.8.1. Cautxú vulcanitzat

Marcatge CE obligatori des de l'1 de gener de 2009, norma d'aplicació: UNE-EN 681-1:1996, des de l'1 de gener de 2004, normes d'aplicació: UNE-EN 681-1:1996/A1:1999 i UNE-EN 681-1:1996/A2:2002 i des de l'1 de gener de 2009, norma d'aplicació: UNE-EN 681-1:1996/A3:2006. Juntes elastomèriques. Requisits dels materials per a juntes d'estanquitat de canonades emprades en canalitzacions d'aigua i en drenatge. Part 1: Cautxú vulcanitzat. Sistema d'avaluació i de verificació de la constància de les prestacions: 4.

14.8.2. Elastòmers termoplàstics

Marcatge CE obligatori des d'1 de gener de 2004, normes d'aplicació: UNE-EN 681-2:2001 i UNE-EN 681-2:2001/A1:2002 i des de l'1 de gener de 2010, norma d'aplicació: UNE-EN 681-2:2001/A2:2006. Juntes elastomèriques. Requisits dels materials per a juntes d'estanquitat de canonades emprades en canalitzacions d'aigua i en drenatge. Part 2: Elastòmers termoplàstics. Sistema d'avaluació i de verificació de la constància de les prestacions: 4.

14.8.3. Materials cel·lulars de cautxú vulcanitzat

Marcatge CE obligatori des d'1 de gener de 2004. Normes d'aplicació: UNE-EN 681-3:2001 i UNE-EN 681-3:2001/A1:2002 i des de l'1 de juliol de 2012, norma d'aplicació: UNE-EN 681-3:2001/A2:2006. Juntes elastomèriques. Requisits dels materials per a juntes d'estanquitat de canonades emprades en

Node [Serveis Tècnics] Muralla del Tigre 12- Mataró
T/F. 937 906 049 · node@nodearquitectura.cat

canalitzacions d'aigua i en drenatge. Part 3: Materials cel·lulars de cautxú vulcanitzat. Sistema d'avaluació i de verificació de la constància de les prestacions: 4.

14.8.4. Elements d'estanquitat de poliuretà modelat

Marcatge CE obligatori des de l'1 de gener de 2004. Normes d'aplicació: UNE-EN 681-4:2001 i UNE-EN 681-4:2001/A1:2002 i des de l'1 de juliol de 2012, norma d'aplicació: UNE-EN 681-4:2001/A2:2006. Juntes elastomèriques. Requisits dels materials per a juntes d'estanquitat de canonades emprades en canalitzacions d'aigua i en drenatge. Part 4: Elements d'estanquitat de poliuretà modelat. Sistema d'avaluació i de verificació de la constància de les prestacions: 4.

14.9. Separadors de greixos

Marcatge CE obligatori des de l'1 de setembre de 2006, norma d'aplicació: UNE-EN 1825-1:2005 i des de l'1 de gener de 2007, norma d'aplicació: UNE-EN 1825-1:2005/AC:2006. Separadors de greixos. Part 1: Principis de disseny, característiques funcionals, assaigs, marcat i control de qualitat. Sistema d'avaluació i de verificació de la constància de les prestacions: 3/4.

14.10. Adhesius per a sistemes de canalització en materials termoplàstics sense pressió

Marcatge CE obligat des de l'1 de gener de 2009. Norma d'aplicació: UNE-EN 14680:2016. Adhesius per a sistemes de canalització en materials termoplàstics sense pressió. Especificacions. Sistema d'avaluació i de verificació de la constància de les prestacions: 4.

15. INSTAL·LACIÓ DE CANONADES I APARELLS SANITARIS

15.1. Vàters i conjunts de vàters amb sifó incorporat

Marcatge CE obligatori des de l'1 de juny de 2013, norma d'aplicació: UNE-EN 997:2019. Vàters i conjunts de vàters amb sifó incorporat. Sistema d'avaluació i de verificació de la constància de les prestacions: 4.

15.2. Urinaris murals

Marcatge CE obligatori des de l'1 de gener de 2009. Norma d'aplicació: UNE-EN 13407:2016+A1:2019. Urinaris murals. Requisits funcionals i mètodes d'assaig. Sistema d'avaluació i de verificació de la constància de les prestacions: 4.

15.3. Tubs i ràcords d'acer per al transport de líquids aquosos, inclòs l'aigua destinada al consum humà

Marcatge CE obligatori des de l'1 d'abril de 2007. Normes d'aplicació: UNE-EN 10224:2003 i UNE-EN 10224:2003/A1:2006. Tubs i ràcords d'acer per al transport de líquids aquosos, inclòs l'aigua destinada al consum humà. Condicions tècniques de subministrament. Sistema d'avaluació i de verificació de la constància de les prestacions: 4.

15.4. Juntes per a la connexió de tubs d'acer i ràcords per al transport de líquids aquosos inclòs aigua per al consum humà

Marcatge CE obligatori des de l'1 de març de 2007. Norma d'aplicació: UNE-EN 10311:2006. Juntes per a la connexió de tubs d'acer i ràcords per al transport de líquids aquosos inclòs aigua per al consum humà. Sistema d'avaluació i de verificació de la constància de les prestacions: 4.

15.5. Tubs i ràcords d'acer inoxidable per al transport de líquids aquosos incloent-hi aigua per al consum humà

Marcatge CE obligatori des de l'1 d'abril de 2007. Normes d'aplicació: UNE-EN 10312:2003 i UNE-EN 10312:2003/A1:2006. Tubs i ràcords d'acer inoxidable per al transport de líquids aquosos incloent-hi aigua per al consum humà. Condicions tècniques de subministrament. Sistema d'avaluació i de verificació de la constància de les prestacions: 4.

15.6. Banyeres d'hidromassatge

Marcatge CE obligatori des de l'1 de gener de 2010. Norma d'aplicació: UNE-EN 12764:2016+A1:2019. Aparells sanitaris. Especificacions per a banyeres d'hidromassatge. Sistema d'avaluació i de verificació de la constància de les prestacions: 4.

Node [Serveis Tècnics] Muralla del Tigre 12- Mataró
T/F. 937 906 049 · node@nodearquitectura.cat

15.7. Piques d'escurar de cuina

Marcatge CE obligatori des de l'1 de febrer de 2006. Norma d'aplicació: UNE-EN 13310:2016+A1:2019. Piques d'escurar de cuina. Requisits funcionals i mètodes d'assaig. Sistema d'avaluació i de verificació de la constància de les prestacions: 4.

15.8. Bidets

Marcatge CE obligatori des de l'1 de gener de 2009. Norma d'aplicació: UNE-EN 14528:2016+A1:2019. Bidets. Requisits funcionals i mètodes d'assaig. Sistema d'avaluació i de verificació de la constància de les prestacions: 4.

15.9. Safes de llavada comunes per a usos domèstics

Marcatge CE obligatori des de l'1 de març de 2008. Norma d'aplicació: UNE-EN 14296:2016+A1:2019. Safes de llavada comunes per a usos domèstics. Sistema d'avaluació i de verificació de la constància de les prestacions: 4.

15.10. Mampares de dutxa

Marcatge CE obligatori des de l'1 de gener de 2010. Norma d'aplicació: UNE-EN 14428:2016+A1:2019. Mampares de dutxa. Requisits funcionals i mètodes d'assaig. Sistema d'avaluació i de verificació de la constància de les prestacions: 4.

15.11. Coure i aliatges de coure. Tubs redons de coure, sense soldadura, per a aigua i gas en aplicacions sanitàries i de calefacció

Marcatge CE obligatori des de l'1 de desembre de 2010. Normes d'aplicació: UNE-EN 1057:2007+A1:2010. Coure i aliatges de coure. Tubs redons de coure, sense soldadura, per a aigua i gas en aplicacions sanitàries i de calefacció. Sistema d'avaluació i de verificació de la constància de les prestacions: 1/3/4.

15.12. Lavabos

Marcatge CE obligatori des de l'1 de gener de 2009. Norma d'aplicació: UNE-EN 14688:2016+A1:2019. Aparells sanitaris. Lavabos. Requisits funcionals i mètodes d'assaig. Sistema d'avaluació i de verificació de la constància de les prestacions: 4.

15.13. Cisternes per a vàters i urinaris

Marcatge CE obligatori des de l'1 de setembre de 2012. Norma d'aplicació: UNE-EN 14055:2019. Cisternes per a vàters i urinaris. Sistema d'avaluació i de verificació de la constància de les prestacions: 4.

15.14. Banyeres d'ús domèstic

Marcatge CE obligatori des de l'1 de maig de 2012. Norma d'aplicació: UNE-EN 14516:2017+A1:2019. Banyeres d'ús domèstic. Sistema d'avaluació i de verificació de la constància de les prestacions: 4.

15.15. Plats de dutxa per a usos domèstics

Marcatge CE obligatori des de l'1 de maig de 2012. Norma d'aplicació: UNE-EN 14527:2016+A1:2019. Plats de dutxa per a usos domèstics. Sistema d'avaluació i de verificació de la constància de les prestacions: 4.

15.16. Adhesius per a sistemes de canalització de materials termoplàstics per a fluids líquids a pressió

Marcatge CE obligatori des de l'1 de gener de 2009. Norma d'aplicació: UNE-EN 14814:2016. Adhesius per a sistemes de canalització de materials termoplàstics per a fluids líquids a pressió. Especificacions. Sistema d'avaluació i de verificació de la constància de les prestacions: 4.

16. INSTAL·LACIÓ DE VENTILACIÓ

16.1. Sistemes per al control de fums i de calor

Node [Serveis Tècnics] Muralla del Tigre 12- Mataró
T/F. 937 906 049 · node@nodearquitectura.cat

16.1.1. Cortines de fum

Marcatge CE obligatori des de l'1 de setembre de 2008. Normes d'aplicació: UNE-EN 12101-1:2007 i UNE-EN 12101-1:2007/A1:2007. Sistemes per al control de fums i de calor. Part 1: Especificacions per a cortines de fum. Requisits i mètodes d'assaig. Sistema d'avaluació i de verificació de la constància de les prestacions: 1.

16.1.2. Airejadors d'extracció natural d'extracció de fums i calor

Marcatge CE obligatori des de l'1 de setembre de 2006. Norma d'aplicació: UNE-EN 12101-2:2021. Sistemes per al control de fums i de calor. Part 2: Especificacions per a airejadors d'extracció natural d'extracció de fums i calor. Sistema d'avaluació i de verificació de la constància de les prestacions: 1.

16.1.3. Airejadors extractors mecànics de control de fum i calor

Marcatge CE obligatori des del 8 d'abril de 2017. Norma d'aplicació: UNE-EN 12101-3:2016. Sistemes de control de fums i calor. Part 3: Especificacions per a airejadors mecànics de control de fum i calor (ventiladors). Sistema d'avaluació i de verificació de la constància de les prestacions: 1.

16.1.4. Sistemes de pressió diferencial. Equips

Marcatge CE obligatori des de l'1 d'abril de 2007. Norma d'aplicació: UNE-EN 12101-6:2022. Sistemes per a control de fums i de calor. Part 6: Sistemes de pressió diferencial. Equips. Sistema d'avaluació i de verificació de la constància de les prestacions: 1.

16.1.5. Sistemes per al control de fum i de calor

Marcatge CE obligatori des de l'1 de febrer de 2013. Norma d'aplicació: UNE-EN 12101-7:2013. Sistemes per al control de fum i de calor. Part 7: Seccions de conductes de fums. Sistema d'avaluació i de verificació de la constància de les prestacions: 1.

Marcatge CE obligatori des de l'1 de febrer de 2015. Norma d'aplicació: UNE-EN 12101-8:2015. Sistemes per al control de fum i de calor. Part 8: Comportes de control de fums. Sistema d'avaluació i de verificació de la constància de les prestacions: 1.

16.1.6. Subministrament d'energia

Marcatge CE obligatori des de l'1 de maig de 2012. Norma d'aplicació: UNE-EN 12101-10:2007. Sistemes de control de fums i calor. Part 10: Subministrament d'energia. Sistema d'avaluació i de verificació de la constància de les prestacions: 1.

16.1.7. Alarmes de fum autònomes

Marcatge CE obligatori des de l'1 d'agost de 2008, norma d'aplicació: UNE-EN 14604:2006 i des de l'1 d'agost de 2009, norma d'aplicació: UNE-EN 14604:2006/AC:2009. Alarmes de fum autònomes. Sistema d'avaluació i de verificació de la constància de les prestacions: 1.

16.2. Fumerals

16.2.1. Fumerals amb conductes de fum d'argila o ceràmics

Marcatge CE obligatori des de l'1 de maig de 2009. Norma d'aplicació: UNE-EN 13063-1:2006+A1:2008. Fumerals. Fumerals amb conductes de fum d'argila o ceràmics. Part 1: Requisits i mètodes d'assaig per a resistència al sutge. Sistema d'avaluació i de verificació de la constància de les prestacions: 2+.

Marcatge CE obligatori des de l'1 de maig de 2009, norma d'aplicació: UNE-EN 13063-2:2006+A1:2008. Fumerals. Fumerals amb conductes de fum d'argila o ceràmics. Part 2: Requisits i mètodes d'assaig en condicions humides. Sistema d'avaluació i de verificació de la constància de les prestacions: 2+.

Marcatge CE obligatori des de l'1 de maig de 2009, norma d'aplicació: UNE-EN 13063-3:2008. Fumerals. Fumerals amb conductes interiors d'argila o ceràmics. Part 3: Requisits i mètodes d'assaig per a fumerals amb sistema de tir d'aire. Sistema d'avaluació i de verificació de la constància de les prestacions: 2+/4.

16.2.2. Parets exteriors d'argila o ceràmiques per a fumerals modulars

Marcatge CE obligatori des de l'1 de maig de 2007. Norma d'aplicació: UNE-EN 13069:2006. Fumerals. Parets exteriors d'argila o ceràmiques per a fumerals modulars. Requisits i mètodes d'assaig. Sistema d'avaluació i de verificació de la constància de les prestacions: 2+.

16.2.3. Materials per a conductes de rajola de fumerals industrials autoportants

Marcatge CE obligatori des de l'1 d'abril de 2007. Norma d'aplicació: UNE-EN 13084-5:2006. Fumerals industrials autoportants. Part 5: Materials per a conductes de rajola. Especificació del producte. Sistema d'avaluació i de verificació de la constància de les prestacions: 2+.

16.2.4. Construccions cilíndriques d'acer d'ús en fumerals de paret simple d'acer i revestiments d'acer de fumerals autoportants

Node [Serveis Tècnics] Muralla del Tigre 12- Mataró
T/F. 937 906 049 · node@nodearquitectura.cat

Marcatge CE obligatori des de l'1 de setembre de 2013, norma d'aplicació: UNE-EN 13084-7:2013. Fumerals autoportants. Part 7: Especificacions de producte per a construccions cilíndriques d'acer d'ús en fumerals de paret simple d'acer i revestiments d'acer. Sistema d'avaluació i de verificació de la constància de les prestacions: 2+.

16.2.5. Conductes de fum d'argila o ceràmics

Marcatge CE obligatori des de l'1 de novembre de 2013, norma d'aplicació: UNE-EN 1457-1:2013. Fumerals. Conductes de fum d'argila o ceràmics. Requisits i mètodes d'assaig. Sistema d'avaluació i de verificació de la constància de les prestacions: 2+.

16.2.6. Fumerals metàl·lics modulars

Marcatge CE obligatori des de l'1 de març de 2011. Norma d'aplicació: UNE-EN 1856-1:2010. Fumerals. Requisits per a fumerals metàl·lics. Part 1: Fumerals modulars. Sistema d'avaluació i de verificació de la constància de les prestacions: 2+/4.

16.2.7. Conductes interiors i conductes d'unió metàl·lics

Marcatge CE obligatori des de l'1 de març de 2011. Norma d'aplicació: UNE-EN 1856-2:2010. Fumerals. Requisits per a fumerals metàl·lics. Part 2: Conductes interiors i conductes d'unió metàl·lics. Sistema d'avaluació i de verificació de la constància de les prestacions: 2+.

16.2.8. Conductes interiors de formigó

Marcatge CE obligatori des de l'1 de gener de 2012. Norma d'aplicació: UNE-EN 1857:2013. Fumerals. Components. Conductes interiors de formigó. Sistema d'avaluació i de verificació de la constància de les prestacions: 2+.

16.2.9. Blocs per a conductes de fum de formigó

Marcatge CE obligatori des de l'1 d'abril de 2013. Norma d'aplicació: UNE-EN 1858:2011+A1:2011. Fumerals. Components. Blocs per a conductes de fum de formigó. Sistema d'avaluació i de verificació de la constància de les prestacions: 2+.

16.2.10. Elements de paret exterior de formigó

Marcatge CE obligatori des de l'1 d'abril de 2013. Norma d'aplicació: UNE-EN 12446:2012. Fumerals. Components. Elements de paret exterior de formigó. Sistema d'avaluació i de verificació de la constància de les prestacions: 2+.

16.2.11. Terminals dels conductes de fums argilencs/ceràmics

Marcatge CE obligatori des de l'1 d'agost de 2004. Norma d'aplicació: UNE-EN 13502:2003. Fumerals. Terminals dels conductes de fums argilencs/ceràmics. Requisits i mètodes d'assaig. Sistema d'avaluació i de verificació de la constància de les prestacions: 4.

16.2.12. Fumerals modulars amb conductes interiors de plàstic

Marcatge CE obligatori des del 10 de juliol de 2016. Norma d'aplicació: UNE-EN 14471:2013+A1:2016. Fumerals. Fumerals modulars amb conductes interiors de plàstic. Requisits i mètodes d'assaig. Sistema d'avaluació i de verificació de la constància de les prestacions: 1/2+/3/4.

16.2.13. Blocs per a conductes de fum d'argila o ceràmics per a fumerals de paret simple

Marcatge CE obligatori des de l'1 de maig de 2008. Norma d'aplicació: UNE-EN 1806:2008. Fumerals. Blocs per a conductes de fum d'argila o ceràmics per a fumerals de paret simple. Requisits i mètodes d'assaig. Sistema d'avaluació i de verificació de la constància de les prestacions: 2+.

16.2.14. Terminals verticals per a calderes tipus C6

Marcatge CE obligatori des de l'1 de gener de 2009. Norma d'aplicació: UNE-EN 14989-1:2008. Fumerals. Requisits i mètodes d'assaig per a fumerals metàl·lics i conductes de subministrament d'aire independents del material per a calderes estanques. Part 1: Terminals verticals per a calderes tipus C6. Sistema d'avaluació i de verificació de la constància de les prestacions: 2+.

16.2.15. Conductes de fums i de subministrament d'aire per a calderes estanques individuals

Marcatge CE obligatori des de l'1 de gener de 2010. Norma d'aplicació: UNE-EN 14989-2:2011. Fumerals. Requisits i mètodes d'assaig per a fumerals metàl·lics i conductes de subministrament d'aire independents del material per a calderes estanques. Part 2: Conductes de fums i de subministrament d'aire per a calderes estanques. Sistema d'avaluació i de verificació de la constància de les prestacions: 2+.

17. INSTAL·LACIÓ DE PROTECCIÓ CONTRA INCENDIS

17.1. Productes de protecció contra el foc

Norma d'aplicació: Guia DITE núm. 018-1. Productes de protecció contra el foc. Part 1: General. Sistema d'avaluació i de verificació de la constància de les prestacions: 1/3/4.

Node [Serveis Tècnics] Muralla del Tigre 12- Mataró
T/F. 937 906 049 · node@nodearquitectura.cat

Norma d'aplicació: Guia DITE núm. 018-2. Productes de protecció contra el foc. Part 2: Pintures reactives per a la protecció contra el foc d'elements d'acer. Sistema d'avaluació i de verificació de la constància de les prestacions: 1/3/4.

Norma d'aplicació: Guia DITE núm. 018-3. Productes de protecció contra el foc. Part 3: Productes i equips de sistemes de referit per a aplicacions de protecció contra el foc. Sistema d'avaluació i de verificació de la constància de les prestacions: 1/3/4.

Norma d'aplicació: Guia DITE núm. 018-4. Productes de protecció contra el foc. Part 4: Productes i equips per a protecció contra el foc a base de plafons rígids i semirígids, i mantes. Sistema d'avaluació i de verificació de la constància de les prestacions: 1/3/4.

17.2. Hidrants

17.2.1. Hidrants davall de terra

Marcatge CE obligatori des de l'1 de maig de 2007. Norma d'aplicació: UNE-EN 14339:2006. Hidrants contra incendi davall de terra. Sistema d'avaluació i de verificació de la constància de les prestacions: 1.

17.2.2. Hidrants

Marcatge CE obligatori des de l'1 de maig de 2007. Norma d'aplicació: UNE-EN 14384:2006. Hidrants. Sistema d'avaluació i de verificació de la constància de les prestacions: 1.

17.3. Sistemes de detecció i alarma d'incendis

17.3.1. Dispositius d'alarma d'incendis acústics

Marcatge CE obligatori des del 30 de juny de 2005. Norma d'aplicació: UNE-EN 54-3:2016+A1:2019. Sistemes de detecció i alarma d'incendis. Part 3: Dispositius d'alarma d'incendis. Dispositius acústics. Sistema d'avaluació i de verificació de la constància de les prestacions: 1.

17.3.2. Dispositius d'alarma de foc. Dispositius d'alarma visual

Marcatge CE obligatori des del 31 de desembre de 2013. Norma d'aplicació: UNE-EN 54-23:2011. Sistemes de detecció i alarma d'incendis. Part 23: Dispositius d'alarma d'incendis. Dispositius d'alarma visual. Sistema d'avaluació i de verificació de la constància de les prestacions: 1.

17.3.3. Equips de subministrament d'alimentació

Marcatge CE obligatori des de l'1 de juny de 2005, normes d'aplicació: EN 54-4:1997, adoptada com UNE 23007-4:1998 i EN 54-4/AC:1999, adoptada com UNE 23007-4:1999 ERRATUM i des de l'1 d'agost de 2009, normes d'aplicació: EN 54-4/A1:2003, adoptada com UNE 23007-4:1998/1M:2003 i EN 54-4:1997/A2:2007, adoptada com UNE 23007-4:1998/2M:2007. Sistemes de detecció i alarma d'incendis. Part 4: Equips de subministrament d'alimentació. Sistema d'avaluació i de verificació de la constància de les prestacions: 1.

17.3.4. Detectors de calor puntuals

Marcatge CE obligatori des del 30 de juny de 2005. Norma d'aplicació: UNE-EN 54-5:2017+A1:2019. Sistemes de detecció i alarma d'incendis. Part 5: Detectors de calor. Detectors puntuals. Sistema d'avaluació i de verificació de la constància de les prestacions: 1.

17.3.5. Detectors de fum puntuals que funcionen segons el principi de llum difusa, llum transmesa o per ionització

Marcatge CE obligatori des del 30 de juny de 2005, norma d'aplicació: UNE-EN 54-7:2019. Sistemes de detecció i alarma d'incendis. Part 7: Detectors de fum. Detectors puntuals que funcionen segons el principi de llum difusa, llum transmesa o per ionització. Sistema d'avaluació i de verificació de la constància de les prestacions: 1.

17.3.6. Detectors de flama puntuals

Marcatge CE obligatori des de l'1 de setembre de 2008. Normes d'aplicació: UNE-EN 54-10:2002 i UNE-EN 54-10:2002/A1:2007. Sistemes de detecció i alarma d'incendis. Part 10: Detectors de flama. Detectors puntuals. Sistema d'avaluació i de verificació de la constància de les prestacions: 1.

17.3.7. Polsadors manuals d'alarma

Marcatge CE obligatori des de l'1 de setembre de 2008, normes d'aplicació: UNE-EN 54-11:2001 i UNE-EN 54-11:2001/A1:2007. Sistemes de detecció i alarma d'incendis. Part 11: Polsadors manuals d'alarma. Sistema d'avaluació i de verificació de la constància de les prestacions: 1.

17.3.8. Detectors de fum de línia que utilitzen un feix òptic de llum

Marcatge CE obligatori des del 8 d'abril de 2019. Norma d'aplicació: UNE-EN 54-12:2019. Sistemes de detecció i alarma d'incendis. Part 12: Detectors de fum. Detectors de línia que utilitzen un feix òptic de llum. Sistema d'avaluació i de verificació de la constància de les prestacions: 1.

Node [Serveis Tècnics] Muralla del Tigre 12- Mataró
T/F. 937 906 049 · node@nodearquitectura.cat

17.3.9. Aïlladors de curtcircuit

Marcatge CE obligatori des de l'1 de desembre de 2008, norma d'aplicació: UNE-EN 54-17:2007. Sistemes de detecció i alarma d'incendis. Part 17: Aïlladors de curtcircuit. Sistema d'avaluació i de verificació de la constància de les prestacions: 1.

17.3.10. Dispositius d'entrada/eixida

Marcatge CE obligatori des de l'1 de desembre de 2008. Norma d'aplicació: UNE-EN 54-18:2007. Sistemes de detecció i alarma d'incendis. Part 18: Dispositius d'entrada/eixida. Sistema d'avaluació i de verificació de la constància de les prestacions: 1.

17.3.11. Detectors d'aspiració de fums

Marcatge CE obligatori des de l'1 de juliol de 2009, norma d'aplicació: UNE-EN 54-20:2007 i des de l'1 d'agost de 2009, norma d'aplicació: UNE-EN 54-20:2007/AC:2009. Sistemes de detecció i alarma d'incendis. Part 20: Detectors d'aspiració de fums. Sistema d'avaluació i de verificació de la constància de les prestacions: 1.

17.3.12. Equips de transmissió d'alarmes i avisos de fallada

Marcatge CE obligatori des de l'1 de juny de 2009. Norma d'aplicació: UNE-EN 54-21:2007. Sistemes de detecció i alarma d'incendis. Part 21: Equips de transmissió d'alarmes i avisos de fallada. Sistema d'avaluació i de verificació de la constància de les prestacions: 1.

17.3.13. Equips de control i indicació

Marcatge CE obligatori des de l'1 d'agost de 2009. Normes d'aplicació: EN 54-2:1997, adoptada com UNE 23007-2:1998, EN 54-2:1997/A1:2006, adoptada com UNE 23007-2:1998/1M:2008 i EN 54-2:1997/AC:1999, adoptada com UNE 23007-2:1998/ERRATUM:2004. Sistemes de detecció i alarma d'incendis. Part 2: Equips de control i indicació. Sistema d'avaluació i de verificació de la constància de les prestacions: 1.

17.3.14. Control d'alarma per veu i equips indicadors

Marcatge CE obligatori des de l'1 d'abril de 2011. Norma d'aplicació: UNE-EN 54-16:2010. Sistemes de detecció i alarma d'incendis. Part 16: Control d'alarma per veu i equips indicadors. Sistema d'avaluació i de verificació de la constància de les prestacions: 1.

17.3.15. Components dels sistemes d'alarma per veu. Altaveus

Marcatge CE obligatori des de l'1 d'abril de 2011. Norma d'aplicació: UNE-EN 54-24:2010. Sistemes de detecció i alarma d'incendis. Part 24: Components dels sistemes d'alarma per veu. Altaveus. Sistema d'avaluació i de verificació de la constància de les prestacions: 1.

17.3.16. Components que utilitzen enllaços radioelèctrics

Marcatge CE obligatori des de l'1 d'abril de 2011. Norma d'aplicació: UNE-EN 54-25:2009 i des de l'1 de juliol de 2012, norma d'aplicació: UNE-EN 54-25:2009/AC:2012 . Sistemes de detecció i alarma d'incendis. Part 25: Components que utilitzen enllaços radioelèctrics. Sistema d'avaluació i de verificació de la constància de les prestacions: 1.

17.4. Instal·lacions fixes de lluita contra incendis. Sistemes equipats amb mànegues

17.4.1. Boques d'incendi equipades amb mànegues semirígides

Marcatge CE obligatori des de l'1 de juliol de 2013, norma d'aplicació: UNE-EN 671-1:2013. Instal·lacions fixes de lluita contra incendis. Sistemes equipats amb mànegues. Part 1: Boques d'incendi equipades amb mànegues semirígides. Sistema d'avaluació i de verificació de la constància de les prestacions: 1.

17.4.2. Boques d'incendi equipades amb mànegues planes

Marcatge CE obligatori des de l'1 de juliol de 2013, norma d'aplicació: UNE-EN 671-2:2013. Instal·lacions fixes de lluita contra incendis. Sistemes equipats amb mànegues. Part 2: Boques d'incendi equipades amb mànegues planes. Sistema d'avaluació i de verificació de la constància de les prestacions: 1.

17.5. Sistemes fixos de lluita contra incendis. Components per a sistemes d'extinció mitjançant agents gasosos

17.5.1. Dispositius automàtics i elèctrics de control i retard

Marcatge CE obligatori des de l'1 de maig de 2006. Norma d'aplicació: UNE-EN 12094-1:2004. Sistemes fixos de lluita contra incendis. Components per a sistemes d'extinció mitjançant agents gasosos. Part 1: Requisits i mètodes d'assaig per als dispositius automàtics i elèctrics de control i retard. Sistema d'avaluació i de verificació de la constància de les prestacions: 1.

17.5.2. Dispositius automàtics no elèctrics de control i de retard

Node [Serveis Tècnics] Muralla del Tigre 12- Mataró
T/F. 937 906 049 · node@nodearquitectura.cat

Marcatge CE obligatori des de l'1 de maig de 2006. Norma d'aplicació: UNE-EN 12094-2:2004. Sistemes fixos de lluita contra incendis. Components per a sistemes d'extinció mitjançant agents gasosos. Part 2: Requisits i mètodes d'assaig per als dispositius automàtics no elèctrics de control i de retard. Sistema d'avaluació i de verificació de la constància de les prestacions: 1.

17.5.3. Dispositius manuals de disparament i de parada

Marcatge CE obligatori des de l'1 de setembre de 2005. Norma d'aplicació: UNE-EN 12094-3:2003. Sistemes fixos de lluita contra incendis. Components per a sistemes d'extinció mitjançant agents gasosos. Part 3: Requisits i mètodes d'assaig per als dispositius manuals de disparament i de parada. Sistema d'avaluació i de verificació de la constància de les prestacions: 1.

17.5.4. Conjunts de vàlvules dels contenidors d'alta pressió i els seus actuadors

Marcatge CE obligatori des de l'1 d'agost de 2007. Norma d'aplicació: UNE-EN 12094-4:2005. Sistemes fixos de lluita contra incendis. Components per a sistemes d'extinció mitjançant agents gasosos. Part 4: Requisits i mètodes d'assaig per als conjunts de vàlvules dels contenidors d'alta pressió i els seus actuadors. Sistema d'avaluació i de verificació de la constància de les prestacions: 1.

17.5.5. Vàlvules direccionals d'alta i baixa pressió i els seus actuadors per a sistemes de CO_2

Marcatge CE obligatori des de l'1 de maig de 2009. Norma d'aplicació: UNE-EN 12094-5:2007. Sistemes fixos de lluita contra incendis. Components per a sistemes d'extinció mitjançant agents gasosos. Part 5: Requisits i mètodes d'assaig per a vàlvules direccionals d'alta i baixa pressió i els seus actuadors per a sistemes de CO_2. Sistema d'avaluació i de verificació de la constància de les prestacions: 1.

17.5.6. Dispositius no elèctrics d'avortament per a sistemes de CO_2

Marcatge CE obligatori des de l'1 de maig de 2009. Norma d'aplicació: UNE-EN 12094-2:2004. Sistemes fixos de lluita contra incendis. Components per a sistemes d'extinció mitjançant agents gasosos. Part 2: Requisits i mètodes d'assaig per als dispositius automàtics no elèctrics de control i de retard. Sistema d'avaluació i de verificació de la constància de les prestacions: 1.

17.5.7. Difusors per a sistemes de CO_2

Marcatge CE obligatori des de l'1 d'abril de 2004. Norma d'aplicació: UNE-EN 12094-7:2001 i des de l'1 de novembre de 2006, norma d'aplicació: UNE-EN 12094-7:2001/A1:2005. Sistemes fixos d'extinció d'incendis. Components per a sistemes d'extinció mitjançant agents gasosos. Part 7: Requisits i mètodes d'assaig per a difusors per a sistemes de CO_2. Sistema d'avaluació i de verificació de la constància de les prestacions: 1.

17.5.8. Connectors

Marcatge CE obligatori des de l'1 de maig de 2009. Norma d'aplicació: UNE-EN 12094-8:2007. Sistemes fixos de lluita contra incendis. Components per a sistemes d'extinció mitjançant agents gasosos. Part 8: Requisits i mètodes d'assaig per a connectors. Sistema d'avaluació i de verificació de la constància de les prestacions: 1.

17.5.9. Detectors especials d'incendis

Marcatge CE obligatori des de l'1 de setembre de 2005. Norma d'aplicació: UNE-EN 12094-9:2003. Sistemes fixos de lluita contra incendis. Components per a sistemes d'extinció mitjançant agents gasosos. Part 9: Requisits i mètodes d'assaig per a detectors especials d'incendis. Sistema d'avaluació i de verificació de la constància de les prestacions: 1.

17.5.10. Pressòstats i manòmetres

Marcatge CE obligatori des de l'1 de maig de 2006. Norma d'aplicació: UNE-EN 12094-10:2004. Sistemes fixos de lluita contra incendis. Components per a sistemes d'extinció mitjançant agents gasosos. Part 10: Requisits i mètodes d'assaig per a pressòstats i manòmetres. Sistema d'avaluació i de verificació de la constància de les prestacions: 1.

17.5.11. Dispositius mecànics de pesatge

Marcatge CE obligatori des de l'1 de setembre de 2005. Norma d'aplicació: UNE-EN 12094-11:2003. Sistemes fixos de lluita contra incendis. Components per a sistemes d'extinció mitjançant agents gasosos. Part 11: Requisits i mètodes d'assaig per a dispositius mecànics de pesatge. Sistema d'avaluació i de verificació de la constància de les prestacions: 1.

17.5.12. Dispositius pneumàtics d'alarma

Marcatge CE obligatori des de l'1 de setembre de 2005. Norma d'aplicació: UNE-EN 12094-12:2004. Sistemes fixos d'extinció d'incendis. Components per a sistemes d'extinció mitjançant agents gasosos. Part 12: Requisits i mètodes d'assaig per a dispositius pneumàtics d'alarma. Sistema d'avaluació i de verificació de la constància de les prestacions: 1.

17.5.13. Vàlvules de retenció i vàlvules antiretorn

Marcatge CE obligatori des de l'1 d'abril de 2004. Norma d'aplicació: UNE-EN 12094-13:2001 i des de l'1 de gener de 2010, norma d'aplicació: UNE-EN 12094-13/AC:2002. Sistemes fixos de lluita contra

Node [Serveis Tècnics] Muralla del Tigre 12- Mataró
T/F. 937 906 049 · node@nodearquitectura.cat

incendis. Components per a sistemes d'extinció mitjançant agents gasosos. Part 13: Requisits i mètodes d'assaig per a vàlvules de retenció i vàlvules antiretorn. Sistema d'avaluació i de verificació de la constància de les prestacions: 1.

17.6. Sistemes fixos de lluita contra incendis. Components per a sistemes d'arruixadors i aigua polvoritzada

17.6.1. Arruixadors automàtics

Marcatge CE obligatori des de l'1 de setembre de 2005. Norma d'aplicació: UNE-EN 12259-1:2002, des de l'1 de març de 2006, norma d'aplicació: UNE-EN 12259-1:2002/A2:2005 i des de l'1 de novembre de 2007, norma d'aplicació: UNE-EN 12259-1:2002/A3:2007. Protecció contra incendis. Sistemes fixos de lluita contra incendis. Components per a sistemes d'arruixadors i aigua polvoritzada. Part 1: Ruixadors automàtics. Sistema d'avaluació i de verificació de la constància de les prestacions: 1.

17.6.2. Conjunts de vàlvules d'alarma de canonada mullada i càmeres de retard

Marcatge CE obligatori des de l'1 d'agost de 2007. Normes d'aplicació: UNE-EN 12259-2:2000, UNE-EN 12259-2/A1:2001 i UNE-EN 12259-2:2000/A2:2007, des de l'1 de juny de 2005, norma d'aplicació: UNE-EN 12259-2/AC:2002. Protecció contra incendis. Sistemes fixos de lluita contra incendis. Components per a sistemes d'arruixadors i aigua polvoritzada. Part 2: Conjunts de vàlvules d'alarma de canonada banyada i càmeres de retard. Sistema d'avaluació i de verificació de la constància de les prestacions: 1.

17.6.3. Conjunts de vàlvules d'alarma per a sistemes de canonada seca

Marcatge CE obligatori des de l'1 d'agost de 2007. Normes d'aplicació: UNE-EN 12259-3:2001, UNE-EN 12259-3:2001/A1:2001 i UNE-EN 12259-3:2001/A2:2007. Protecció contra incendis. Sistemes fixos de lluita contra incendis. Components per a sistemes d'arruixadors i aigua polvoritzada. Part 3: Conjunts de vàlvules d'alarma per a sistemes de canonada seca. Sistema d'avaluació i de verificació de la constància de les prestacions: 1.

17.6.4. Alarmes hidromecàniques

Marcatge CE obligatori des de l'1 d'abril de 2004. Normes d'aplicació: UNE-EN 12259-4:2000 i UNE-EN 12259-4:2000/A1:2001. Protecció contra incendis. Sistemes fixos de lluita contra incendis. Components per a sistemes d'arruixadors i aigua polvoritzada. Part 4: Alarmes hidromecàniques. Sistema d'avaluació i de verificació de la constància de les prestacions: 1.

17.6.5. Detectors de flux d'aigua

Marcatge CE obligatori des de l'1 de setembre de 2005. Norma d'aplicació: UNE-EN 12259-5:2003. Protecció contra incendis. Sistemes fixos de lluita contra incendis. Components per a sistemes d'arruixadors i aigua polvoritzada. Part 5: Detectors de flux d'aigua. Sistema d'avaluació i de verificació de la constància de les prestacions: 1.

17.7. Productes tallafoc i de segellament contra el foc

Norma d'aplicació: Guia DITE núm. 026-1. Productes tallafoc i de segellament contra el foc. Part 1: General. Sistema d'avaluació i de verificació de la constància de les prestacions: 1/3/4.

Norma d'aplicació: Guia DITE núm. 026-2 Productes tallafoc i de segellament contra el foc. Part 2: Segellament de penetracions. Sistema d'avaluació i de verificació de la constància de les prestacions: 1/3/4.

Norma d'aplicació: Guia DITE núm. 026-3 Productes tallafoc i de segellament contra el foc. Part 3: Segellament de juntes i obertures lineals. Sistema d'avaluació i de verificació de la constància de les prestacions: 1/3/4.

Norma d'aplicació: Guia DITE núm. 026-5 Productes tallafoc i de segellament contra el foc. Part 5: Barreres en cavitats. Sistema d'avaluació i de verificació de la constància de les prestacions: 1/3/4.

17.8. Comportes tallafocs

Marcatge CE obligatori des de l'1 de setembre de 2012. Norma d'aplicació: UNE-EN 15650:2010: Ventilació d'edificis. Comportes tallafocs. Sistema d'avaluació i de verificació de la constància de les prestacions: 1.

18. EQUIPS DE CONSTRUCCIÓ

18.1. Edificis prefabricats

18.1.1. D'estructura de fusta

Node [Serveis Tècnics] Muralla del Tigre 12- Mataró
T/F. 937 906 049 · node@nodearquitectura.cat

Norma d'aplicació: Guia DITE núm. 007. Equips de construcció d'edificis prefabricats d'estructura de fusta. Sistema d'avaluació i de verificació de la constància de les prestacions: 1.

18.1.2. D'estructura de troncs

Norma d'aplicació: Guia DITE núm. 012. Equips de construcció d'edificis prefabricats d'estructura de troncs. Sistema d'avaluació i de verificació de la constància de les prestacions: 1.

18.1.3. D'estructura de formigó

Norma d'aplicació: Guia DITE núm. 024. Equips de construcció d'edificis prefabricats d'estructura de formigó. Sistema d'avaluació i de verificació de la constància de les prestacions: 1.

18.1.4. D'estructura metàl·lica

Norma d'aplicació: Guia DITE núm. 025. Equips de construcció d'edificis prefabricats d'estructura metàl·lica. Sistema d'avaluació i de verificació de la constància de les prestacions: 1.

18.1.5. Magatzems frigorífics

Norma d'aplicació: Guia DITE núm. 021-1. Equips de construcció de magatzems frigorífics. Part 1: equips de càmeres frigorífiques. Sistema d'avaluació i de verificació de la constància de les prestacions: 1.

Norma d'aplicació: Guia DITE núm. 021-2. Equips de construcció de magatzems frigorífics. Part 2: equips d'edificis frigorífics i de l'envolupant d'edificis frigorífics. Sistema d'avaluació i de verificació de la constància de les prestacions: 1.

18.1.6. Unitats prefabricades de construcció d'edificis

Norma d'aplicació: Guia DITE núm. 023. Unitats prefabricades de construcció d'edificis. Sistema d'avaluació i de verificació de la constància de les prestacions: 1.

19. ALTRES (Classificació per material)

19.1. FORMIGONS, MORTERS I COMPONENTS

19.1.1. Ciments comuns*

Marcatge CE obligatori des de l'1 de juliol de 2013, norma d'aplicació: UNE-EN 197-1:2011. Ciment. Part 1: Composició, especificacions i criteris de conformitat dels ciments comuns. Sistema d'avaluació i de verificació de la constància de les prestacions: 1+.

19.1.2. Ciments de construcció

Marcatge CE obligatori des de l'1 de febrer de 2013. Norma d'aplicació: UNE-EN 413-1:2011. Ciments de construcció. Part 1: Composició, especificacions i criteris de conformitat. Sistema d'avaluació i de verificació de la constància de les prestacions: 1+.

19.1.3. Ciment d'aluminiat càlcic

Marcatge CE obligatori des de l'1 d'agost de 2007. Norma d'aplicació: UNE-EN 14647:2006. Ciment d'aluminiat càlcic. Composició, especificacions i criteris de conformitat. Sistema d'avaluació i de verificació de la constància de les prestacions: 1+.

19.1.4. Ciments especials de molt baixa calor d'hidratació

Marcatge CE obligatori des del 8 d'abril de 2017. Norma d'aplicació: UNE-EN 14216:2015. Ciment. Composició, especificacions i criteris de conformitat dels ciments especials de molt baixa calor d'hidratació. Sistema d'avaluació i de verificació de la constància de les prestacions: 1+.

19.1.5. Ciments supersulfatats

Marcatge CE obligatori des del 13 de novembre de 2016. Norma d'aplicació: UNE-EN 15743:2010+A1:2015. Ciment supersulfatat. Composició, especificacions i criteris de conformitat. Sistema d'avaluació i de verificació de la constància de les prestacions: 1+.

19.1.6. Cendres volants per a formigó

Marcatge CE obligatori des de l'1 de maig de 2014. Norma d'aplicació: UNE-EN 450-1:2013. Cendres volants per a formigó. Part 1: Definicions, especificacions i criteris de conformitat. Sistema d'avaluació i de verificació de la constància de les prestacions: 1+.

19.1.7. Calços per a la construcció*

Marcatge CE obligatori des de l'1 de juny de 2012, norma d'aplicació: UNE-EN 459-1:2016. Calços per a la construcció. Part 1: Definicions, especificacions i criteris de conformitat. Sistema d'avaluació i de verificació de la constància de les prestacions: 2+.

19.1.8. Additius per a formigons*

Marcatge CE obligatori des de l'1 de setembre de 2013. Norma d'aplicació: UNE-EN 934-2:2010+A1:2012. Additius per a formigons, morters i pastes. Part 2: Additius per a formigons. Definicions, requisits, conformitat, marcatge i etiquetatge. Sistema d'avaluació i de verificació de la constància de les prestacions: 2+.

Node [Serveis Tècnics] Muralla del Tigre 12- Mataró
T/F. 937 906 049 · node@nodearquitectura.cat

19.1.9. Additius per a morters per a obra

Marcatge CE obligatori des de l'1 de setembre de 2013. Norma d'aplicació: UNE-EN 934-3:2010+A1:2012. Additius per a formigons, morters i pastes. Part 3: Additius per a morters per a obra. Definicions, requisits, conformitat, marcat i etiquetatge. Sistema d'avaluació i de verificació de la constància de les prestacions: 2+.

19.1.10. Additius per a pastes per a tendons de pretesat

Marcatge CE obligatori des de l'1 de març de 2011. Norma d'aplicació: UNE-EN 934-4:2010. Additius per a formigons, morters i pastes. Part 4: Additius per a pastes per a tendons de pretesat. Definicions, especificacions, conformitat, marcat i etiquetatge. Sistema d'avaluació i de verificació de la constància de les prestacions: 2+.

19.1.11. Additius per a formigó projectat

Marcatge CE obligatori des de l'1 de gener de 2010. Norma d'aplicació: UNE-EN 934-5:2009. Additius per a formigons, morters i pastes. Part 5: Additius per a formigó projectat. Definicions, especificacions i criteris de conformitat. Sistema d'avaluació i de verificació de la constància de les prestacions: 2+.

19.1.12. Morters per a referit i arrebossat*

Marcatge CE obligatori des de l'1 de juny de 2012. Norma d'aplicació: UNE-EN 998-1:2018. Especificacions dels morters per a obra. Part 1: Morters per a referit i arrebossat. Sistema d'avaluació i de verificació de la constància de les prestacions: 4.

19.1.13. Morters per a obra*

Marcatge CE obligatori des de l'1 de juny de 2012. Norma d'aplicació: UNE-EN 998-2:2018. Especificacions dels morters per a obra de paleta. Part 2: Morters per a obra de paleta. Sistema d'avaluació i de verificació de la constància de les prestacions: 2+/4.

19.1.14. Àrids per a formigó*

Marcatge CE obligatori des de l'1 de gener de 2010. Norma d'aplicació: UNE-EN 12620:2003+A1:2009. Àrids per a formigó. Sistema d'avaluació i de verificació de la constància de les prestacions: 2+/4. El sistema d'avaluació aplicable en general a aquests productes a efectes reglamentaris serà el 2+; no obstant això, les disposicions reglamentàries específiques de cada producte podran establir per a determinats productes i usos el sistema d'avaluació 4.

19.1.15. Àrids lleugers per a formigó, morter i injectat

Marcatge CE obligatori des de l'1 de juny de 2004. Norma d'aplicació: UNE-EN 13055-1:2003 i des de l'1 de gener de 2010, norma d'aplicació: UNE-EN 13055-1/AC:2004. Àrids lleugers. Part 1: àrids lleugers per a formigó, morter i injectat. Sistemes d'avaluació i de verificació de la constància de les prestacions: 2+/4. El sistema d'avaluació aplicable en general a aquests productes a efectes reglamentaris serà el 2+; no obstant això, les disposicions reglamentàries específiques de cada producte podran establir per a determinats productes i usos el sistema d'avaluació 4.

19.1.16. Àrids lleugers per a mescles bituminoses, tractaments superficials i aplicacions en capes tractades i no tractades

Marcatge CE obligatori des de l'1 de maig de 2006. Norma d'aplicació: UNE-EN 13055-2:2005. Àrids lleugers. Part 2: àrids lleugers per a mescles bituminoses, tractaments superficials i aplicacions en capes tractades i no tractades. Sistemes d'avaluació i de verificació de la constància de les prestacions: 2+/4. El sistema d'avaluació aplicable en general a aquests productes a efectes reglamentaris serà el 2+; no obstant això, les disposicions reglamentàries específiques de cada producte podran establir per a determinats productes i usos el sistema d'avaluació 4.

Marcatge CE obligatori des de l'1 de juny de 2004. Norma d'aplicació: UNE-EN 13043:2003 i des de l'1 de juny de 2006, norma d'aplicació: UNE-EN 13043/AC:2004. Àrids per a mescles bituminoses i tractaments superficials de carreteres, aeroports i altres zones pavimentades. Sistemes d'avaluació i de verificació de la constància de les prestacions: 2+/4. El sistema d'avaluació aplicable en general a aquests productes a efectes reglamentaris serà el 2+; no obstant això, les disposicions reglamentàries específiques de cada producte podran establir per a determinats productes i usos el sistema d'avaluació 4.

19.1.17. Àrids per a morters*

Marcatge CE obligatori des de l'1 de juny de 2004, norma d'aplicació: UNE-EN 13139:2003 i des de l'1 de gener de 2010, norma d'aplicació: UNE-EN 13139/AC:2004. Àrids per a morters. Sistema d'avaluació i de verificació de la constància de les prestacions: 2+/4. El sistema d'avaluació aplicable en general a aquests productes a efectes reglamentaris serà el 2+; no obstant això, les disposicions reglamentàries específiques de cada producte podran establir per a determinats productes i usos el sistema d'avaluació 4.

Node [Serveis Tècnics] Muralla del Tigre 12- Mataró
T/F. 937 906 049 · node@nodearquitectura.cat

19.1.18. Àrids per a capes granulars i capes tractades amb conglomerats hidràulics per a usar-los en capes estructurals de ferms

Marcatge CE obligatori des de l'1 de gener de 2010. Norma d'aplicació: UNE-EN 13242:2003+A1:2008. Àrids per a capes granulars i capes tractades amb conglomerats hidràulics per al seu ús en capes estructurals de ferms. Sistema d'avaluació i de verificació de la constància de les prestacions: 2+/4. El sistema d'avaluació aplicable en general a aquests productes a efectes reglamentaris serà el 2+; no obstant això, les disposicions reglamentàries específiques de cada producte podran establir per a determinats productes i usos el sistema d'avaluació 4.

19.1.19. Fum de sílice per a formigó

Marcatge CE obligatori des de l'1 de gener de 2011. Norma d'aplicació: UNE-EN 13263-1:2006+A1:2009. Fum de sílice per a formigó. Definicions, requisits i control de la conformitat. Sistema d'avaluació i de verificació de la constància de les prestacions: 1+.

19.1.20. Aglomerants, aglomerants compostos i mescles fetes en fàbrica per a sòls autonivellants a base de sulfat de calci

Marcatge CE obligatori des de l'1 de juliol de 2006. Norma d'aplicació: UNE-EN 13454-1:2006. Aglomerants, aglomerants compostos i mescles fetes en fàbrica per a sòls autonivellants a base de sulfat de calci. Part 1: Definicions i especificacions. Sistemes d'avaluació i de verificació de la constància de les prestacions: 1/3/4.

19.1.21. Aglomerants per a soleres contínues de magnèsia. Magnèsia càustica i clorur de magnesi

Marcatge CE obligatori des de l'1 de desembre de 2005. Norma d'aplicació: UNE-EN 14016-1:2006. Aglomerants per a soleres contínues de magnèsia. Magnèsia càustica i clorur de magnesi. Part 1: Definicions i especificacions. Sistema d'avaluació i de verificació de la constància de les prestacions: 3/4.

19.1.22. Pigments per a la coloració de materials de construcció basats en ciment i/o calç

Marcatge CE obligatori des de l'1 de març de 2007. Norma d'aplicació: UNE-EN 12878:2014. Pigments per a la coloració de materials de construcció basats en ciment i/o calç. Especificacions i mètodes d'assaig. Sistema d'avaluació i de verificació de la constància de les prestacions: 2+.

19.1.23. Fibres d'acer per a formigó

Marcatge CE obligatori des de l'1 de juny de 2008. Norma d'aplicació: UNE-EN 14889-1:2008. Fibres per a formigó. Part 1: Fibres d'acer. Definicions, especificacions i conformitat. Sistema d'avaluació de la conformitat: 1/3.

19.1.24. Fibres polimèriques per a formigó

Marcatge CE obligatori des de l'1 de juny de 2008. Norma d'aplicació: UNE-EN 14889-2:2008. Fibres per a formigó. Part 2: Fibres polimèriques. Definicions, especificacions i conformitat. Sistema d'avaluació i de verificació de la constància de les prestacions: 1/3.

19.1.25. Escòries granulades moltes de forn alt per al seu ús en formigons, morters i pastes

Marcatge CE obligatori des de l'1 de gener de 2009. Norma d'aplicació: UNE-EN 15167-1:2008. Escòries granulades moltes de forn alt per al seu ús en formigons, morters i pastes. Part 1: Definicions, especificacions i criteris de conformitat. Sistema d'avaluació i de verificació de la constància de les prestacions: 1+.

19.1.26. Conglomerant hidràulic per a aplicacions no estructurals

Marcatge CE obligatori des de l'1 de setembre de 2012. Norma d'aplicació UNE-EN 15368:2010+A1:2011. Conglomerant hidràulic per a aplicacions no estructurals. Definició, especificacions i criteris de conformitat. Sistema d'avaluació i de verificació de la constància de les prestacions: 2+.

19.2. GUIX I DERIVATS

19.2.1. Plaques de guix laminat*

Marcatge CE obligatori des de l'1 de desembre de 2010. Norma d'aplicació: UNE-EN 520:2005+A1:2010. Plaques de guix laminat. Definicions, especificacions i mètodes d'assaig. Sistema d'avaluació i de verificació de la constància de les prestacions: 3/4.

19.2.2. Plafons de guix*

Marcatge CE obligatori des de l'1 de desembre de 2012. Norma d'aplicació: UNE-EN 12859:2012. Plafons de guix. Definicions, especificacions i mètodes d'assaig. Sistema d'avaluació i de verificació de la constància de les prestacions: 3/4.

19.2.3. Plafons transformats amb plaques de guix laminat amb ànima cel·lular de cartó

Marcatge CE obligatori des de l'1 de juny de 2009. Norma d'aplicació: UNE-EN 13915:2018. Plafons transformats amb plaques de guix laminat amb ànima cel·lular de cartó. Definicions, especificacions i mètodes d'assaig. Sistema d'avaluació i de verificació de la constància de les prestacions: 3/4.

Node [Serveis Tècnics] Muralla del Tigre 12- Mataró
T/F. 937 906 049 · node@nodearquitectura.cat

19.2.4. Adhesius a base de guix per a plafons de guix

Marcatge CE obligatori des de l'1 d'abril de 2003. Normes d'aplicació: UNE-EN 12860:2001 i UNE-EN 12860:2002 ERRATUM i des de l'1 de gener de 2010, norma d'aplicació: UNE-EN 12860:2001/AC:2002. Adhesius a base de guix per a plafons de guix. Definicions, especificacions i mètodes d'assaig. Sistema d'avaluació i de verificació de la constància de les prestacions: 3/4.

19.2.5. Guix de construcció i conglomerants a base de guix per a la construcció*

Marcatge CE obligatori des de l'1 d'octubre de 2010. Norma d'aplicació: UNE-EN 13279-1:2009. Guix de construcció i conglomerants a base de guix per a la construcció. Part 1: Definicions i especificacions. Sistema d'avaluació i de verificació de la constància de les prestacions: 3/4.

19.2.6. Plafons compostos de cartó guix aïllants tèrmic/acústics

Marcatge CE obligatori a partir del 13 de febrer de 2016. Norma d'aplicació: UNE-EN 13950:2014. Transformats de placa de guix laminat amb aïllament tèrmic/acústic. Definicions, especificacions i mètodes d'assaig. Sistema d'avaluació i de verificació de la constància de les prestacions: 1/3/4.

19.2.7. Material per a juntes per a plaques de guix laminat

Marcatge CE obligatori des de l'1 de març de 2007. Norma d'aplicació: UNE-EN 13963:2014. Material per a juntes per a plaques de guix laminat. Definicions, especificacions i mètodes d'assaig. Sistema d'avaluació i de verificació de la constància de les prestacions: 3/4.

19.2.8. Transformacions de placa de guix laminat procedents de processos secundaris

Marcatge CE obligatori des de 13 de febrer de 2016. Norma d'aplicació: UNE-EN 14190:2014. Transformacions de placa de guix laminat procedents de processos secundaris. Definicions, especificacions i mètodes d'assaig. Sistema d'avaluació i de verificació de la constància de les prestacions: 1/3/4.

19.2.9. Motlures de guix prefabricades

Marcatge CE obligatori des de l'1 de setembre de 2007. Norma d'aplicació: UNE-EN 14209:2017. Motlures de guix prefabricades. Definicions, requisits i mètodes d'assaig. Sistema d'avaluació i de verificació de la constància de les prestacions: 3/4.

19.2.10. Adhesius a base de guix per a aïllament tèrmic/acústic de plafons de compòsit i plaques de guix

Marcatge CE obligatori des de l'1 de setembre de 2007. Norma d'aplicació: UNE-EN 14496:2017. Adhesius a base de guix per a aïllament tèrmic/acústic de plafons de compòsit i plaques de guix. Definicions, requisits i mètodes d'assaig. Sistema d'avaluació i de verificació de la constància de les prestacions: 3/4.

19.2.11. Materials en guix fibrós

Marcatge CE obligatori des de l'1 de juny de 2008. Norma d'aplicació: UNE-EN 13815:2012. Productes en staff (guix fibrós). Definicions, especificacions i mètodes d'assaig. Sistema d'avaluació i de verificació de la constància de les prestacions: 1/3/4.

19.2.12. Cantonera i perfils metàl·lics per a plaques de guix laminat

Marcatge CE obligatori des de l'1 de novembre de 2010. Norma d'aplicació: UNE-EN 14353:2017. Cantonera i perfils metàl·lics per a plaques de guix laminat. Definicions, especificacions i mètodes d'assaig. Sistema d'avaluació i de verificació de la constància de les prestacions: 3/4.

19.2.13. Elements de fixació mecànica per a sistemes de plaques de guix laminat

Marcatge CE obligatori des de l'1 de novembre de 2010. Norma d'aplicació: UNE-EN 14566+A1:2009. Elements de fixació mecànica per a sistemes de plaques de guix laminat. Definicions, especificacions i mètodes d'assaig. Sistema d'avaluació i de verificació de la constància de les prestacions: 4.

19.2.14. Plaques de guix laminat reforçades amb teixit de fibra

Marcatge CE obligatori des de l'1 de juny de 2011. Norma d'aplicació: UNE-EN 15283-1+A1:2009. Plaques de guix laminat reforçades amb fibres. Definicions, requisits i mètodes d'assaig. Part 1: Plaques de guix laminat reforçades amb teixit de fibra. Sistema d'avaluació i de verificació de la constància de les prestacions: 3/4.

19.2.15. Plaques de guix laminat amb fibres

Marcatge CE obligatori des de l'1 de juny de 2011. Norma d'aplicació: UNE-EN 15283-2+A1:2009. Plaques de guix laminat reforçades amb fibres. Definicions, requisits i mètodes d'assaig. Part 2: Plaques de guix laminat amb fibres d'avaluació i de verificació de la constància de les prestacions: 3/4.

19.3. FIBROCIMENT

19.3.1. Plaques ondulades o nervades de ciment reforçat amb fibres i les seves peces complementàries

Node [Serveis Tècnics] Muralla del Tigre 12- Mataró
T/F. 937 906 049 · node@nodearquitectura.cat

Marcatge CE obligatori des del 8 d'abril de 2017. Norma d'aplicació: UNE-EN 494:2013+A1:2017. Plaques ondulades o nervades de ciment reforçat amb fibres i les seves peces complementàries. Especificació de producte i mètodes d'assaig. Sistema d'avaluació i de verificació de la constància de les prestacions: 1/3/4.

19.3.2. Plaquetes de fibrociment i peces complementàries

Marcatge CE obligatori des de l'1 de juliol de 2013, norma d'aplicació: UNE-EN 492:2013+A2:2018. Plaquetes de ciment reforçat amb fibres i peces complementàries. Especificacions de producte i mètodes d'assaig. Sistema d'avaluació i de verificació de la constància de les prestacions: 3/4.

19.3.3. Plaques planes de fibrociment

Marcatge CE obligatori des de l'1 de juliol de 2013. Norma d'aplicació: UNE-EN 12467:2013+A2:2018. Plaques planes de ciment reforçat amb fibres. Especificacions del producte i mètodes d'assaig. Sistema d'avaluació i de verificació de la constància de les prestacions: 1/3/4.

19.4. PREFABRICATS DE FORMIGÓ

19.4.1. Components prefabricats de formigó armat d'àrids lleugers amb estructura oberta

Marcatge CE obligatori des de l'1 de gener de 2013. Norma d'aplicació: UNE-EN 1520:2011. Components prefabricats de formigó armat d'àrids lleugers amb estructura oberta amb armadura estructural i no estructural. Sistema d'avaluació i de verificació de la constància de les prestacions: 2+/4.

19.4.2. Tubs i peces complementàries de formigó en massa, formigó armat i formigó amb fibra d'acer

Marcatge CE obligatori des de l'1 de gener de 2009. Normes d'aplicació: UNE-EN 1916:2008 i UNE 127916:2020 (complement nacional de la norma europea). Tubs i peces complementàries de formigó en massa, formigó armat i formigó amb fibra d'acer. Sistema d'avaluació i de verificació de la constància de les prestacions: 4.

19.4.3. Elements per a tanques

Marcatge CE obligatori des de l'1 d'octubre de 2013. Norma d'aplicació: UNE-EN 12839:2012. Productes prefabricats de formigó. Elements per a tanques. Sistema d'avaluació i de verificació de la constància de les prestacions: 4.

19.4.4. Pals

Marcatge CE obligatori des de l'1 de setembre de 2007. Norma d'aplicació: UNE-EN 12843:2005. Productes prefabricats de formigó. Pals. Sistema d'avaluació i de verificació de la constància de les prestacions: 2+.

19.4.5. Garatges prefabricats de formigó

Marcatge CE obligatori des de l'1 de març de 2008. Norma d'aplicació: UNE-EN 13978-1:2006. Productes prefabricats de formigó. Garatges prefabricats de formigó. Part 1: Requisits per a garatges reforçats d'una peça o formats per elements individuals amb dimensions d'una habitació. Sistema d'avaluació i de verificació de la constància de les prestacions: 2+.

19.4.6. Marcs

Marcatge CE obligatori des de l'1 de setembre de 2013. Norma d'aplicació: UNE-EN 14844:2007+A2:2012. Productes prefabricats de formigó. Marcs. Sistema d'avaluació i de verificació de la constància de les prestacions: 2+/4.

19.4.7. Reixetes de sòl per a bestiar

Marcatge CE obligatori des de l'1 de gener de 2010. Normes d'aplicació: UNE-EN 12737:2006+A1:2008 i UNE-EN 12737:2006+A1:2008 ERRATUM:2011. Productes prefabricats de formigó. Reixetes de sòl per a bestiar. Sistema d'avaluació i de verificació de la constància de les prestacions: 2+.

19.4.8. Elements prefabricats de formigó cel·lular armat endurit en autoclau

Marcatge CE obligatori a partir del 10 de març de 2018. Norma d'aplicació: UNE-EN 12602:2019. Elements prefabricats de formigó cel·lular armat endurit en autoclau. Sistema d'avaluació i de verificació de la constància de les prestacions: 2+/4.

19.5. ACER

19.5.1. Perfils buits per a construcció acabats en calent, d'acer no aliat de gra fi

Marcatge CE obligatori des de l'1 de febrer de 2008. Norma d'aplicació: UNE-EN 10210-1:2007. Perfils buits per a construcció acabats en calenta, d'acer no aliat de gra fi. Part 1: Condicions tècniques de subministrament. Sistema d'avaluació i de verificació de la constància de les prestacions: 2+.

19.5.2. Perfils buits per a construcció soldats, conformats en fred d'acer no aliat i de gra fi

Node [Serveis Tècnics] Muralla del Tigre 12- Mataró
T/F. 937 906 049 · node@nodearquitectura.cat

Marcatge CE obligatori des de l'1 de febrer de 2008. Norma d'aplicació: UNE-EN 10219-1:2007 ERRATUM:2010. Perfils buits per a construcció soldats, conformats en fred d'acer no aliat i de gra fi. Part 1: Condicions tècniques de subministrament. Sistema d'avaluació i de verificació de la constància de les prestacions: 2+.

19.5.3. Perfils metàl·lics per a particions, murs i sostres en plaques de guix laminat

Marcatge CE obligatori des de l'1 de gener de 2007. Norma d'aplicació: UNE-EN 14195:2015. Perfils metàl·lics per a particions, murs i sostres en plaques de guix laminat. Definicions, requisits i mètodes d'assaig. Sistema d'avaluació i de verificació de la constància de les prestacions: 3/4.

19.5.4. Tubs d'acer no aliat aptes per a soldadura i roscat

Marcatge CE obligatori des de l'1 de gener de 2011. Norma d'aplicació: UNE-EN 10255:2005+A1:2008. Tubs d'acer no aliat aptes per a soldadura i roscat. Condicions tècniques de subministrament. Sistema d'avaluació i de verificació de la constància de les prestacions: 3/4.

19.5.5. Acers per a tremp i recuit

Marcatge CE obligatori des de l'1 de gener de 2011. Norma d'aplicació: UNE-EN 10343:2010. Acers per a tremp i recuit per a usar-los en la construcció. Condicions tècniques de subministrament. Sistema d'avaluació i de verificació de la constància de les prestacions: 2+.

19.5.6. Acers inoxidables. Xapes i bandes d'acers resistents a la corrosió

Marcatge CE obligatori des de l'1 de febrer de 2011. Norma d'aplicació: UNE-EN 10088-4:2010. Acers inoxidables. Part 4: Condicions tècniques de subministrament per a xapes i bandes d'acers resistents a la corrosió per a usos en construcció. Sistema d'avaluació i de verificació de la constància de les prestacions: 2+.

19.5.7. Acers inoxidables. Barres, fil de màquina, fil d'acer, perfils i productes brillants d'acers resistents a la corrosió

Marcatge CE obligatori des de l'1 de gener de 2011. Norma d'aplicació: UNE-EN 10088-5:2010. Acers inoxidables. Part 5: Condicions tècniques de subministrament per a barres, fil de màquina, fil d'acer, perfils i productes brillants d'acers resistents a la corrosió per a usos en construcció. Sistema d'avaluació i de verificació de la constància de les prestacions: 2+.

19.6. ALUMINI

19.6.1. Alumini i aliatges d'alumini. Productes estructurals

Marcatge CE obligatori des de l'1 d'octubre de 2007. Norma d'aplicació: UNE-EN 15088:2006. Alumini i aliatges d'alumini. Productes estructurals per a construcció. Condicions tècniques d'inspecció i subministrament. Sistema d'avaluació i de verificació de la constància de les prestacions: 2+.

19.7. FUSTA

19.7.1. Taulers derivats de la fusta

Marcatge CE obligatori des del 13 de novembre de 2016. Norma d'aplicació: UNE-EN 13986:2006+A1:2015. Taulers derivats de la fusta per a usar-los en la construcció. Característiques, avaluació de la conformitat i marcat. Sistema d'avaluació i de verificació de la constància de les prestacions: 1/2+/3/4.

19.7.2. Plafons a base de fusta prefabricats portants de cares en tensió

Norma d'aplicació: Guia DITE núm. 019. Plafons a base de fusta prefabricats portants de cares en tensió. Sistema d'avaluació i de verificació de la constància de les prestacions: 1.

19.7.3. Pals de fusta per a línies aèries

Marcatge CE obligatori des de l'1 de setembre de 2012. Norma d'aplicació: UNE-EN 14229:2011. Fusta estructural. Pals de fusta per a línies aèries. Sistema d'avaluació i de verificació de la constància de les prestacions: 2+.

19.8. MESCLES BITUMINOSES

19.8.1. Revestiments superficials

Marcatge CE obligatori des de l'1 de gener de 2011. Norma d'aplicació: UNE-EN 12271:2007. Revestiments superficials. Requisits. Sistema d'avaluació i de verificació de la constància de les prestacions: 2+.

19.8.2. Beurades bituminoses

Marcatge CE obligatori des de l'1 de gener de 2011. Norma d'aplicació: UNE-EN 12273:2009. Beurades bituminoses. Especificacions. Sistema d'avaluació i de verificació de la constància de les prestacions: 2+.

Node [Serveis Tècnics] Muralla del Tigre 12- Mataró
T/F. 937 906 049 · node@nodearquitectura.cat

19.8.3. Formigó bituminós

Marcatge CE obligatori des de l'1 de gener de 2009. Norma d'aplicació: UNE-EN 13108-1:2019. Mescles bituminoses: Especificacions de materials. Part 1: Formigó bituminós. Sistema d'avaluació i de verificació de la constància de les prestacions: 1/2+/3/4.

19.8.4. Mescles bituminoses per a capes primes

Marcatge CE obligatori des de l'1 de març de 2008. Norma d'aplicació: UNE-EN 13108-2:2007 i des de l'1 de gener de 2009, norma d'aplicació: UNE-EN 13108-2:2007/AC:2008. Mescles bituminoses. Especificacions de materials: Part 2: Mescles bituminoses per a capes primes. Sistema d'avaluació i de verificació de la constància de les prestacions: 1/2+/3/4.

19.8.5. Mescles bituminoses tipus SA

Marcatge CE obligatori des de l'1 de març de 2008. Norma d'aplicació: UNE-EN 13108-3:2007 i des de l'1 de gener de 2009, norma d'aplicació: UNE-EN 13108-3:2007/AC:2008. Mescles bituminoses: Especificacions de materials. Part 3: Mescles bituminoses tipus SA. Sistema d'avaluació i de verificació de la constància de les prestacions: 1/2+/3/4.

19.8.6. Mescles bituminoses tipus HRA

Marcatge CE obligatori des de l'1 de març de 2008. Norma d'aplicació: UNE-EN 13108-4:2007 i des de l'1 de gener de 2009, norma d'aplicació: UNE-EN 13108-4:2007/AC:2008. Mescles bituminoses. Especificacions de materials. Part 4: Mescles bituminoses tipus HRA. Sistema d'avaluació i de verificació de la constància de les prestacions: 1/2+/3/4.

19.8.7. Mescles bituminoses tipus SMA

Marcatge CE obligatori des de l'1 de març de 2008. Norma d'aplicació: UNE-EN 13108-5:2007 i des de l'1 de gener de 2009, norma d'aplicació: UNE-EN 13108-5:2007/AC:2008. Mescles bituminoses. Especificacions de materials. Part 5: Mescles bituminoses tipus SMA. Sistema d'avaluació i de verificació de la constància de les prestacions: 1/2+/3/4.

19.8.8. Màstics bituminosos

Marcatge CE obligatori des de l'1 de març de 2008. Norma d'aplicació: UNE-EN 13108-6:2007 i des de l'1 de gener de 2009, norma d'aplicació: UNE-EN 13108-6:2007/AC:2008. Mescles bituminoses. Especificacions de materials. Part 6: Màstics bituminosos. Sistema d'avaluació i de verificació de la constància de les prestacions: 1/2+/3/4.

19.8.9. Mescles bituminoses drenants

Marcatge CE obligatori des de l'1 de març de 2008. Norma d'aplicació: UNE-EN 13108-7:2007 i des de l'1 de gener de 2009, norma d'aplicació: UNE-EN 13108-7:2007/AC:2008. Mescles bituminoses. Especificacions del material. Part 7: Mescles bituminoses drenants. Sistema d'avaluació i de verificació de la constància de les prestacions: 1/2+/3/4.

19.9. PLÀSTICS

19.9.1. Perfils de poli(clorur de vinil) no plastificat (PVC-O)

Marcatge CE obligatori des de l'1 de juliol de 2010, norma d'aplicació: UNE-EN 13245-2:2009/AC:2010 i a partir de l'1 de juliol de 2012, norma d'aplicació: UNE-EN 13245-2:2009. Plàstics. Perfils de poli(clorur de vinil) no plastificat (PVC-O) per a aplicacions en edificació. Part 2: Perfils per a acabats interiors i exteriors de parets i sostres. Sistema d'avaluació i de verificació de la constància de les prestacions: 1/3/4.

19.10. DIVERSOS

19.10.1. Cuines domèstiques que utilitzen combustibles sòlids

Marcatge CE obligatori des de l'1 de juliol de 2007, normes d'aplicació: UNE-EN 16510-1:2023. Cuines de calefacció residencial alimentats amb combustibles sòlids. Part 1: Requisits generals i mètodes de suport. Sistema d'avaluació i de verificació de la constància de les prestacions: 3.

19.10.2. Sostres en tensió

Marcatge CE obligatori des de l'1 d'octubre de 2006. Norma d'aplicació: UNE-EN 14716:2006. Sostres tibats. Especificacions i mètodes d'assaig. Sistema d'avaluació i de verificació de la constància de les prestacions: 1/3/4.

19.10.3. Escales prefabricades (equips)

Guia DITE núm. 008. Equips d'escales prefabricades. Sistema d'avaluació i de verificació de la constància de les prestacions: 1/2+/3/4.

19.10.4. Plafóns compostos lleugers autoportants

Node [Serveis Tècnics] Muralla del Tigre 12- Mataró
T/F. 937 906 049 · node@nodearquitectura.cat

Norma d'aplicació: Guia DITE núm. 016-1. Plafóns compostos lleugers autoportants. Part 1: Aspectes generals. Sistema d'avaluació i de verificació de la constància de les prestacions: 1/3/4.

Norma d'aplicació: Guia DITE núm. 016-2. Plafóns compostos lleugers autoportants. Part 2: Aspectes específics per a ús en cobertes. Sistema d'avaluació i de verificació de la constància de les prestacions: 1/3/4.

Norma d'aplicació: Guia DITE núm. 016-3. Plafóns compostos lleugers autoportants. Part 3: Aspectes específics relatius a plafons per a ús com a tancament vertical exterior i com a revestiment exterior. Sistema d'avaluació i de verificació de la constància de les prestacions: 1/3/4.

Norma d'aplicació: Guia DITE núm. 016-4. Plafóns compostos lleugers autoportants. Part 4: Aspectes específics relatius a plafons per a ús en barandats i sostres. Sistema d'avaluació i de verificació de la constància de les prestacions: 1/3/4.

19.10.5. Equips de protecció contra caiguda de roques

Norma d'aplicació: Guia DITE núm. 027. Equips de protecció contra caiguda de roques. Sistema d'avaluació i de verificació de la constància de les prestacions: 1.

19.10.6. Materials per a senyalització viària horitzontal

Marcatge CE obligatori des de l'1 de novembre de 2012. Normes d'aplicació: UNE-EN 1423:2013 i des de l'1 de juliol de 2013, UNE-EN 1423:2013/AC:2013. Materials per a senyalització viària horitzontal. Materials de postbarrejat. microesferes de vidre, àrids antilliscants i mescles de tots dos. Sistema d'avaluació i de verificació de la constància de les prestacions: 1.

Node [Serveis Tècnics] Muralla del Tigre 12- Mataró
T/F. 937 906 049 · node@nodearquitectura.cat

PART III. Gestió de residus de construcció o demolició en l'obra

1. Gestió de residus de construcció o demolició en l'obra

1. Descripció

Descripció

Operacions destinades a l'emmagatzematge, el maneig, la separació i, si és el cas, altres operacions de gestió dels residus de construcció o demolició generats dins de l'obra. D'acord amb el que s'exposa en la Llei 7/2022, de 8 d'abril, de residus i sòls contaminats per a una economia circular, es consideren els residus d'obres de construcció o demolició en l'activitat descrita en el Reial decret 105/2008, d'1 de febrer. Es tindrà en compte el concepte d'economia circular en la reducció de residus, en la generació d'aquests, en l'emmagatzematge i la segregació, i en la reutilització o reciclatge, i serà el transport a abocador sempre l'última alternativa a considerar.

Criteris de mesurament i valoració d'unitats

- Metre cúbic i tona de residu de construcció i demolició generat en l'obra, codificat segons la vigent llista europea de residus (LER) en Decisió 2014/955/UE de la Comissió, de 18 de desembre de 2014.
- Unitat de contenidor per a RCD fins i tot transport, instal·lació, recollida i trasllat fins a lloc de reutilització, reciclatge o tractament.
- Metre quadrat o metre lineal o unitat de desmuntatge, embalatge, precinte i etiquetatge de residu perillós.
- Metre cúbic o unitat de càrrega i transport de RCD en camió a una distància determinada, realitzada per transportista autoritzat a lloc de reutilització, reciclatge, valorització i/o eliminació, incloent-hi cànon i temps de càrrega i espera.
- Els residus de construcció i demolició hauran de separar-se en les fraccions següents, quan de manera individualitzada per a cada una d'aquestes fraccions, la quantitat de generació per al total de l'obra superi les qualitats següents:
- Formigó: 80 t.
- Rajoles, teules, ceràmics: 40 t.
- Metall: 2 t.
- Fusta: 1 t.
- Vidre: 1 t.
- Plàstic: 0,5 t.
- Paper i cartó: 0,5 t.

Es recomana la disposició d'un contenidor específic per als residus de guix, o amb guix, a fi d'evitar la contaminació d'altres fraccions pètries.

2. Prescripció quant a l'execució de l'obra

Característiques tècniques de cada unitat d'obra

• Condicions prèvies

La direcció facultativa ha de comprovar prèviament que s'ha implantat un sistema per a comptabilitzar el volum de residus generat i realitzar un seguiment del destí dels lots de residus i de materials al final de la seva vida útil.

S'haurà d'assegurar en la contractació de la gestió dels RCD, que el destí final (planta de reciclatge, abocador, pedrera, incineradora, centre de reciclatge de plàstics/fusta…) són centres amb l'autorització de l'òrgan competent en matèria mediambiental de la comunitat autònoma, així mateix s'haurà de contractar només transportistes o gestors autoritzats per aquest òrgan, i inscrits en els registres corresponents.

El posseïdor de residus està obligat a presentar a la propietat d'aquests un pla que acrediti com durà a terme les obligacions que li incumbeixin en relació amb la gestió de residus en l'obra; s'ajustarà a l'expressat en l'estudi de gestió de residus inclòs, pel productor de residus, en el projecte d'execució. El pla, una vegada aprovat per la direcció facultativa i acceptat per la propietat, passarà a formar part dels documents contractuals de l'obra.

Node [Serveis Tècnics] Muralla del Tigre 12- Mataró
T/F. 937 906 049 · node@nodearquitectura.cat

El pla de gestió de residus ha d'abastar tant els materials de construcció que formen part de l'edifici com els productes de construcció que formen part del procés d'edificació, establint els sistemes per a la recollida separada de materials *in situ* per a la reutilització, reciclatge i altres formes de recuperació. Si és el cas, també el percentatge mínim de recuperació.

Les activitats de valorització en l'obra, es duran a terme sense posar en perill la salut humana i sense utilitzar procediments ni mètodes que perjudiquin el medi ambient i, en particular, l'aigua, l'aire, el sòl, la fauna o la flora, sense provocar molèsties per soroll ni olors, i sense danyar el paisatge i els espais naturals que gaudeixin d'alguna mena de protecció d'acord amb la legislació aplicable.

En el cas en què la legislació de la comunitat autònoma eximeixi de l'autorització administrativa per a les operacions de valorització dels residus no perillosos de construcció i demolició en la mateixa obra, les activitats hauran de quedar obligatòriament registrades en la forma que estableixi la comunitat autònoma.

El lliurament dels residus de construcció i demolició a un gestor per part del posseïdor haurà de constar en document fefaent aquelles dades expressades en l'article 5 del Reial decret 105/2008. El posseïdor de residus té l'obligació, mentre es troben en el seu poder, de mantenir-los en condicions adequades d'higiene i seguretat, així com a evitar la mescla de fraccions ja seleccionades que n'impedeixi o en dificulti la valorització o l'eliminació posteriors.

Preveure l'apilament dels materials i productes de construcció fora de zones de trànsit de l'obra, de manera que romanguin ben embalats i protegits fins al moment de la utilització, amb la finalitat d'evitar residus, per exemple, procedents del trencament de peces.

Han de prendre's mesures per a minimitzar la generació de residus en obra durant el subministrament, l'apilament de materials i durant l'execució de l'obra. Per a això se sol·licitarà als proveïdors que realitzin els subministraments amb la menor quantitat possible d'embalatge i envasos, sense menyscapte de la qualitat dels productes.

Procés d'execució

• Execució

La separació en les diferents fraccions, la durà a terme preferentment el posseïdor dels residus de construcció i demolició dins de l'obra. Quan, per falta d'espai físic en l'obra, no resulti tècnicament viable efectuar aquesta separació en origen, es podrà encomanar a un gestor de residus en una instal·lació externa a l'obra, amb l'obligació, per part del posseïdor, de sufragar els corresponents costos de gestió i d'obtenir la documentació acreditativa que s'ha complit, en el seu nom, l'obligació que li corresponia. Els residus han de ser classificats almenys en les fraccions següents: fusta, fraccions de minerals (formigó, rajoles, taulells, ceràmica i pedra), metalls, vidre, plàstic i guix. Aquesta classificació es realitzarà de manera preferent, en el lloc de generació dels residus.

S'haurà de planificar l'execució de l'obra tenint en compte les expectatives de generació de residus i de la possible minimització o reutilització, així com designar un coordinador responsable de posar en marxa el pla i explicar-lo a tots els membres de l'equip.

El personal ha de tenir la formació suficient sobre els procediments establerts per a la correcta gestió dels residus generats (emplenar la documentació de transferència de residus, comprovar la qualificació dels transportistes i la correcta manipulació dels residus).

Han de separar-se els residus a mesura que són generats perquè no es mesclen amb uns altres i resulten contaminats. No han de col·locar-se residus apilats i mal protegits al voltant de l'obra per a evitar entropessades i accidents.

Les excavacions s'ajustaran a les dimensions especificades en projecte.

Quant als materials i productes de construcció, s'hauran de replantejar en obra i comprovar la quantitat a emprar-ne amb el previ subministrament per a generar el menor volum de residus.

Els materials bituminosos que es demanen en rotllos, es farà el més ajustat possible a les dimensions necessàries per a evitar sobrants. Abans de la col·locació, se'n planificarà la disposició per a procedir a l'obertura del menor nombre de rotllos.

En l'execució de revestiments de guix, es recomana la disposició d'un contenidor específic per a l'acumulació de grans quantitats de pasta que puguin contaminar els residus petris.

Quant a l'obra de fàbrica i elements menuts, com ara rajoles, aquests han d'utilitzar-se en peces completes; les retallades es reutilitzaran per a solucionar detalls que hagin de resoldre's amb peces petites, per evitar d'aquesta manera el trencament de noves peces. Per a facilitar aquesta tasca és convenient delimitar una àrea on emmagatzemar aquestes peces que després seran reutilitzades.

Les restes procedents de la rentada de les cisternes del subministrament de formigó seran considerats com a residus.

Node [Serveis Tècnics] Muralla del Tigre 12- Mataró
T/F. 937 906 049 · node@nodearquitectura.cat

Els residus especials, com ara olis, pintures i productes químics, han de separar-se i guardar-se en contenidor segur o en zona reservada i tancada. Es prestarà especial atenció a l'abocament de productes químics (per exemple, líquids de bateria o olis usats en la maquinària d'obra). Igualment, s'haurà d'evitar l'abocament de llots o residus procedents de la rentada de la maquinària que, sovint, poden contenir també dissolvents, greixos i olis.

En cas que s'adopten altres mesures de minimització de residus, s'haurà d'informar, de manera fefaent, a la direcció facultativa perquè en prengui coneixement i, si és el cas, les aprovi, sense que aquestes suposen menyscapte de la qualitat de l'execució.

Les activitats de valorització de residus en obra s'ajustaran al que s'estableix en l'estudi de gestió de residus i al pla de gestió de residus. En particular, la direcció facultativa de l'obra haurà d'aprovar els mitjans previstos per a aquesta valorització *in situ*.

En les obres de demolició, hauran de prevaldre els treballs de desconstrucció sobre els de demolició indiscriminada. En cas que els elements alçats siguin reutilitzables, es tractaran amb compte per a no deteriorar-los i emmagatzemar-los en lloc segur per evitar que es mesclin amb altres residus.

En el cas dels àrids reciclats obtinguts com a producte d'una operació de valorització de residus de construcció i demolició hauran de complir els requisits tècnics i legals per a l'ús a què es destinin.

La terra vegetal que pugui reutilitzar-se es retirarà i s'emmagatzemarà en cavallons de no més de 2 m d'alçària, per garantir que no es compacten i, en cas d'exposició prolongada abans de la reutilització, es procedirà a l'oreig d'aquesta.

Les obres amb residus que continguin amiant hauran de complir el Reial decret 108/1991, així com la legislació laboral corresponent. La determinació de residus perillosos es farà segons la vigent LER en Decisió 2014/955/UE de la Comissió, de 18 de desembre de 2014.

Així mateix, els residus de caràcter urbà generats en l'obra seran gestionats segons els preceptes marcats per la legislació i autoritats municipals.

La quantitat de residus no perillosos de construcció i demolició destinats a la preparació per a la reutilització, el reciclatge i una altra valorització de materials, incloses les operacions de rebliment, a exclusió dels materials en estat natural definits en la categoria 17 05 04 de la llista de residus, haurà d'aconseguir com a mínim el 70% en pes dels produïts.

3. Prescripció quant a l'emmagatzematge en l'obra

Es disposaran els contenidors més adequats per a cada tipus de residu.

L'emmagatzematge dels materials o productes de construcció en l'obra ha de tenir un emplaçament segur i que en faciliti el maneig per a reduir el vandalisme i el trencament de peces, mantenint les condicions adequades d'higiene i seguretat mentre es troben en el seu poder.

S'ha de preveure en obra els contenidors mínims segons abast de les actuacions, d'acord amb fraccions de RCD indicades anteriorment, les zones reservades per a l'emmagatzematge i la senyalització, les proteccions previstes per a evitar la contaminació de l'entorn i els mateixos residus, etc.

Els contenidors, sacs, dipòsits i altres recipients de magatzematge i transport dels diversos residus han d'estar etiquetats degudament. Aquestes etiquetes tindran la grandària i disposició adequada, de manera que siguin visibles, intel·ligibles i duradores, això és, capaces de suportar la deterioració dels agents atmosfèrics i el pas del temps. Les etiquetes han d'informar sobre quins materials poden, o no, emmagatzemar-se en cada recipient. La informació ha de ser clara i comprensible i facilitar la correcta separació de cada residu. En aquests ha de figurar aquella informació que es detalla en la corresponent reglamentació de cada comunitat autònoma, així com les ordenances municipals. El responsable de l'obra a la qual presta servei el contenidor adoptarà les mesures necessàries per a evitar el dipòsit de residus aliens a aquesta. Els contenidors romandran tancats o coberts, almenys, fora de l'horari de treball, per a evitar el dipòsit de residus aliens a les obres a la qual presten servei.

Una vegada aconseguit el volum màxim admissible per al sac o contenidor, el productor del residu taparà aquest i en sol·licitarà, de manera immediata, al transportista autoritzat, la retirada. El productor haurà de procedir a la neteja de l'espai ocupat pel contenidor o sac en efectuar les substitucions o retirada d'aquests. Els transportistes de terres hauran de procedir a la neteja de la via afectada, en cas que la via pública s'embruti a conseqüència de les operacions de càrrega i transport.

Quan es generen residus classificats com a perillosos, el posseïdor (constructor) haurà de separar-los respecte als no perillosos, apilant-los per separat i identificant clarament el tipus de residu i la data d'emmagatzematge, ja que els residus perillosos no podran ser emmagatzemats més de sis mesos en l'obra.

La duració de l'emmagatzematge dels residus no perillosos en el lloc de producció serà inferior a dos anys quan es destinin a valorització i a un any quan es destinin a eliminació.

Node [Serveis Tècnics] Muralla del Tigre 12- Mataró
T/F. 937 906 049 · node@nodearquitectura.cat

4. Prescripció quant al control documental de la gestió

El posseïdor haurà de lliurar al productor els certificats i la documentació acreditativa de la gestió de residus.

Per a aquells residus que siguin reutilitzats en altres obres, s'haurà d'aportar evidència documental del destí final.

El gestor dels residus haurà d'estendre al posseïdor o al gestor que li lliuri residus de construcció i demolició, els certificats acreditatius de la gestió dels residus rebuts, especificant el productor i, si és el cas, el número de llicència de l'obra de procedència. Quan es tracti d'un gestor que dugui a terme una operació exclusivament de recollida, emmagatzematge, transferència o transport, haurà de transmetre al posseïdor o gestor que li va lliurar els residus, a més dels certificats de l'operació de valorització o d'eliminació subsegüent a què van ser destinats els residus.

Tant el productor com el posseïdor hauran de mantenir la documentació corresponent a cada any natural durant els cinc anys següents.

Node [Serveis Tècnics] Muralla del Tigre 12- Mataró
T/F. 937 906 049 · node@nodearquitectura.cat

ANNEXOS

1. Annex I. Relació de Normativa tècnica d'aplicació en els projectes i en l'execució d'obres

En aquest apartat s'inclou una relació no exhaustiva de la normativa tècnica, que podrà ser aplicable a la redacció de projectes i a l'execució d'obres d'edificació, en funció de la seva naturalesa. D'aquesta manera, per a cada projecte en concret es pot filtrar la normativa que li sigui aplicable, així com afegir altres de caràcter específic segons l'ús de l'edifici o segons l'àmbit autonòmic o local.

Aquesta relació s'ha estructurat en dues parts: Normativa d'unitats d'obra i Normativa de productes.

Al seu torn, la relació de la Normativa d'unitats d'obra se subdivideix en Normativa de caràcter general, Normativa de fonamentació i estructures i Normativa d'instal·lacions. Si és procedent, s'indica que existeix un text consolidat, a data de la redacció d'aquest plec general, que en nombrosos casos permet fer referència exclusivament a la disposició reglamentària i no a les posteriors que la corregeixen, modifiquen o desenvolupen amb un rang legislatiu menor.

Normativa d'unitats d'obra

Normativa de caràcter general

Llei 38/1999, de 5 de novembre, d'ordenació de l'edificació. BOE 06/11/1999. Prefectura de l'Estat. (Text consolidat)

Llei 25/2009, de 22 de desembre, de modificació de diverses lleis per a la seva adaptació a la Llei sobre el lliure accés a les activitats de serveis i el seu exercici. BOE 23/12/2009. Prefectura de l'Estat. (Text consolidat)

Reial decret 2200/1995, de 28 de desembre, pel qual s'aprova el Reglament de la infraestructura per a la qualitat i la seguretat industrial. BOE 06/02/1996. Ministeri d'Indústria i Energia. (Text consolidat)

Reial decret 410/2010, de 31 de març, pel qual es desenvolupen els requisits exigibles a les entitats de control de qualitat de l'edificació i als laboratoris d'assaigs per al control de qualitat de l'edificació, per a l'exercici de la seva activitat. BOE 22/04/2010. Ministeri d'Habitatge. (Text consolidat)

Llei 2/2011, de 4 de març, d'economia sostenible. BOE 05/03/2011. Prefectura de l'Estat. (Text consolidat)

Reial decret llei 08/2011, d'1 de juliol, de mesures de suport als deutors hipotecaris, de control de la despesa pública i cancel·lació de deutes amb empreses i autònoms contrets per les entitats locals, de foment de l'activitat empresarial i impuls de la rehabilitació i de simplificació administrativa. BOE 07/07/2011. Prefectura de l'Estat. (Text consolidat)

Llei 08/2013, de 26 de juny, de rehabilitació, regeneració i renovació urbanes. Disposició final tercera. Modificació de la Llei 38/1999. BOE 27/06/2013. Prefectura de l'Estat. (Text consolidat)

Reial decret llei 15/2018, de 5 d'octubre, de mesures urgents per a la transició energètica i la protecció dels consumidors. BOE 06/10/2018. Prefectura de l'Estat. (Text consolidat)

Reial decret 314/2006, de 17 de març, pel qual s'aprova el Codi tècnic de l'edificació. BOE 28/03/2006. Ministeri d'Habitatge. (Text consolidat)

Correcció d'errors i errates del Reial decret 314/2006, de 17 de març, pel qual s'aprova el Codi tècnic de l'edificació. BOE 25/01/2008. Ministeri d'Habitatge.

Reial decret 1371/2007, de 19 d'octubre, pel qual s'aprova el document bàsic «DB-HR Protecció contra el soroll» del Codi tècnic de l'edificació i es modifica el Reial decret 314/2006, de 17 de març, pel qual s'aprova el Codi tècnic de l'edificació. BOE 23/10/2007. Ministeri d'Habitatge.

Correcció d'errors del Reial decret 1371/2007, de 19 d'octubre, pel qual s'aprova el document bàsic «DB-HR Protecció contra el soroll» del Codi tècnic de l'edificació i es modifica el Reial decret 314/2006, de 17 de març, pel qual s'aprova el Codi tècnic de l'edificació. BOE 20/12/2007. Ministeri d'Habitatge.

Ordre VIV/1744/2008, de 9 de juny, per la qual es regula el registre general del Codi tècnic de l'edificació. BOE 19/06/2008. Ministeri d'Habitatge.

Reial decret 1675/2008, de 17 d'octubre, pel qual es modifica el Reial decret 1371/2007, de 19 d'octubre, pel qual s'aprova el document bàsic «DB-HR Protecció contra el soroll» del Codi tècnic de l'edificació i es modifica el Reial decret 314/2006, de 17 de març, pel qual s'aprova el Codi tècnic de l'edificació. BOE 18/10/2008. Ministeri d'Habitatge.

Node [Serveis Tècnics] Muralla del Tigre 12- Mataró
T/F. 937 906 049 · node@nodearquitectura.cat

Ordre VIV/984/2009, de 15 d'abril, per la qual es modifiquen determinats documents bàsics del Codi tècnic de l'edificació aprovats pel Reial decret 314/2006, de 17 de març, i el Reial decret 1371/2007, de 19 d'octubre. BOE 23/04/2009. Ministeri d'Habitatge.

Correcció d'errors i errates de l'ordre VIV/984/2009, de 15 d'abril, per la qual es modifiquen determinats documents bàsics del Codi tècnic de l'edificació, aprovats pel Reial decret 314/2006, de 17 de març, i el Reial decret 1371/2007, de 19 d'octubre. BOE 23/09/2009. Ministeri d'Habitatge.

Reial decret 173/2010, de 19 de febrer, pel qual es modifica el Codi tècnic de l'edificació, aprovat pel Reial decret 314/2006, de 17 de març, en matèria d'accessibilitat i no discriminació de les persones amb discapacitat. BOE 11/03/2010.

Ordre FOM/1635/2013, de 10 de setembre, per la qual s'actualitza el document bàsic «DB-HE Estalvi d'energia», del Codi tècnic de l'edificació, aprovat per Reial decret 314/2006, de 17 de març. BOE 12/09/2013. Ministeri de Foment.

Correcció d'errors de l'Ordre FOM/1635/2013, de 10 de setembre, per la qual s'actualitza el document bàsic «DB-HE Estalvi d'energia», del Codi tècnic de l'edificació, aprovat per Reial decret 314/2006, de 17 de març. BOE 08/11/2013. Ministeri de Foment.

Ordre FOM/588/2017, de 15 de juny, per la qual es modifiquen el document bàsic «DB-HE Estalvi d'energia» i el document bàsic «DB-HS Salubritat», del Codi tècnic de l'edificació, aprovat per Reial decret 314/2006, de 17 de març. BOE 26/06/2017. Ministeri de Foment.

Reial decret 732/2019, de 20 de desembre, pel qual es modifica el Codi tècnic de l'edificació, aprovat pel Reial decret 314/2006, de 17 de març. BOE 27/12/2019. Ministeri de Foment.

Ordre per la qual es dicten normes que regulen l'existència del Llibre d'ordres i visites en les obres de construcció d'habitatges amb protecció oficial. BOE 26/05/1970. Ministeri d'Habitatge.

Decret 462/1971, d'11 de març, pel qual es dicten normes sobre la redacció de projectes i la direcció d'obres d'edificació. BOE 24/03/1971. Ministeri d'Habitatge.

Reial decret 129/1985, de 23 de gener, pel qual es modifiquen els decrets 462/1971, d'11 de març, i 469/1972, de 24 de febrer, referents a la direcció d'obres d'edificació i cèdula d'habitabilitat. BOE 07/02/1985. Ministeri d'Obres Públiques i Urbanisme.

Ordre, de 9 de juny de 1971, per la qual es dicten normes sobre el Llibre d'ordres i assistències en les obres d'edificació. BOE 17/06/1971. Ministeri d'Habitatge.

Reial decret 865/2003, de 4 de juliol, pel qual s'estableixen els criteris higienicosanitaris per a la prevenció i control de la legionel·losi. BOE 18/07/2003. Ministeri de Sanitat i Consum. (Text consolidat)

Reial decret 3484/2000, de 29 de desembre, pel qual s'estableixen les normes d'higiene per a l'elaboració, distribució i comerç de menjars preparats. BOE 12/01/2001. Ministeri de la Presidència. (Text consolidat)

Reial decret 2816/1982, de 27 d'agost, pel qual s'aprova el Reglament general de policia d'espectacles públics i activitats recreatives. BOE 06/11/1982. Ministeri de l'Interior. (Text consolidat)

Decret 2414/1961, de 30 de novembre, pel qual s'aprova el Reglament d'activitats molestes, insalubres, nocives i perilloses. BOE 07/12/1961. Presidència del Govern. (ES DEROGA en la forma indicada, per Llei 34/2007, de 15 de novembre; i el paràgraf 2 de l'art. 18 i l'annex 2, per Reial decret 374/2001, de 6 d'abril).

Ordre, de 15 de març de 1963, per la qual s'aprova una Instrucció per la qual es dicten normes complementàries per a l'aplicació del Reglament d'activitats molestes, insalubres, nocives i perilloses. BOE 02/04/1963. Ministeri de la Governació. (ES MODIFICA l'art. 6, per Ordre, de 25 d'octubre de 1965).

Llei 34/2007, de 15 de novembre, de qualitat de l'aire i protecció de l'atmosfera. BOE 16/11/2007. Prefectura de l'Estat. (Text consolidat)

Reial decret 100/2011, de 28 de gener, pel qual s'actualitza el catàleg d'activitats potencialment contaminadores de l'atmosfera i s'estableixen les disposicions bàsiques per a la seva aplicació. BOE 29/01/2011. Ministeri de Medi Ambient i Medi Rural i Marí. (Text consolidat)

Llei 21/2013, de 9 de desembre, d'avaluació ambiental. BOE 11/12/2013. Prefectura de l'Estat. (Text consolidat)

Reial decret 355/1980, de 25 de gener, sobre reserva i situació dels habitatges amb protecció oficial destinats a discapacitats. BOE 28/02/1980. Ministeri d'Obres Públiques i Urbanisme. (Text consolidat)

Reial decret llei 31/1978, de 31 d'octubre, sobre política d'habitatges amb protecció oficial. BOE 08/11/1978. Prefectura de l'Estat. (Text consolidat)

Reial decret 3148/1978, de 10 de novembre, pel qual es desenvolupa el Reial decret llei 31/1978, de 31 d'octubre, sobre política d'habitatge. BOE 16/01/1979. Ministeri d'Obres Públiques i Urbanisme. (Text consolidat)

Node [Serveis Tècnics] Muralla del Tigre 12- Mataró
T/F. 937 906 049 · node@nodearquitectura.cat

Reial decret 505/2007, de 20 d'abril, pel qual s'aproven les condicions bàsiques d'accessibilitat i no discriminació de les persones amb discapacitat per a l'accés i utilització dels espais públics urbanitzats i edificacions. BOE 11/05/2007. Ministeri de la Presidència. (Text consolidat)

Reial decret 366/2007, de 16 de març, pel qual s'estableixen les condicions d'accessibilitat i no discriminació de les persones amb discapacitat en les seves relacions amb l'Administració General de l'Estat. Ministeri de la Presidència. BOE 24/03/2007.

Ordre PRE/446/2008, de 20 de febrer, per la qual es determinen les especificacions i característiques tècniques de les condicions i criteris d'accessibilitat i no discriminació establerts en el Reial decret 366/2007, de 16 de març. BOE 25/02/2008. Ministeri de la Presidència.

Ordre TMA/851/2021, de 23 de juliol, per la qual es desenvolupa el document tècnic de condicions bàsiques d'accessibilitat i no discriminació per a l'accés i la utilització dels espais públics urbanitzats.

Reial decret legislatiu 1/2013, de 29 de novembre, pel qual s'aprova el Text Refós de la Llei General de drets de les persones amb discapacitat i de la seva inclusió social. BOE 3/12/2013. Ministeri de Sanitat, Serveis Socials i Igualtat. (Text consolidat)

Llei 6/2022, de 31 de març, de modificació del text refós de la Llei general de drets de les persones amb discapacitat i de la seva inclusió social, aprovat pel Reial decret legislatiu 1/2013, de 29 de novembre, per a establir i regular l'accessibilitat cognitiva i les seves condicions d'exigència i aplicació.

Reial decret 1513/2005, de 16 de desembre, pel qual es desenvolupa la Llei 37/2003, de 17 de novembre, del soroll, referent a l'avaluació i gestió del soroll ambiental. BOE 17/12/2005. Ministeri de la Presidència. (Text consolidat)

Llei 37/2003, de 17 de novembre, del soroll. BOE 18/11/2003. Prefectura de l'Estat. (Text consolidat)

Reial decret 1367/2007, de 19 d'octubre, pel qual es desenvolupa la Llei 37/2003, de 17 de novembre, del soroll, referent a zonificació acústica, objectius de qualitat i emissions acústiques. BOE 23/10/2007. Ministeri de la Presidència. (Text consolidat)

Reial decret 1038/2012, de 6 de juliol, pel qual es modifica el Reial decret 1367/2007, de 19 d'octubre, pel qual es desenvolupa la Llei 37/2003, de 17 de novembre, del soroll, referent a zonificació acústica, objectius de qualitat i emissions acústiques. BOE 26/07/2012. Ministeri de la Presidència.

Reial decret 1513/2005, de 16 de desembre, pel qual es desenvolupa la Llei 37/2003, de 17 de novembre, del soroll, referent a l'avaluació i gestió del soroll ambiental. BOE 17/12/05. Ministeri de la Presidència. (Text consolidat)

Reial decret 678/2014, d'1 d'agost, pel qual es modifica el Reial decret 102/2011, de 28 de gener, relatiu a la millora de la qualitat de l'aire. Ministeri de la Presidència. BOE 25/08/2014.

Normativa de gestió de residus

Reial decret 105/2008, d'1 de febrer, pel qual es regula la producció i gestió dels residus de construcció i demolició. Ministeri de la Presidència. BOE 13/02/2007. (Text consolidat)

Reial decret 1304/2009, de 31 de juliol, pel qual es modifica el Reial decret 1481/2001, de 27 de desembre, pel qual es regula l'eliminació de residus mitjançant el dipòsit en abocador. BOE 01/08/2009. Ministeri de Medi Ambient i Medi Rural i Marí.

Ordre APM/1007/2017, de 10 d'octubre, sobre normes generals de valorització de materials naturals excavats per a la seva utilització en operacions de rebliment i obres diferents d'aquelles en les quals es van generar. Ministeri d'Agricultura i Pesca, Alimentació i Medi Ambient. BOE 21/10/2017.

Reial decret 110/2015, de 20 de febrer, sobre residus d'aparells elèctrics i electrònics. Ministeri d'Agricultura, Alimentació i Medi Ambient. BOE 21/02/2015. (Text consolidat)

Reial decret 108/1991, d'1 de febrer, sobre la prevenció i reducció de la contaminació del medi ambient produïda per l'amiant. Ministeri de Relacions amb les Corts i de la Secretaria del Govern. BOE 06/02/1991. (Text consolidat)

Reial decret 646/2020, de 7 de juliol, pel qual es regula l'eliminació de residus mitjançant dipòsit en abocador. BOE 08/07/2020. Ministeri per a la Transició Ecològica i el Repte Demogràfic. (Text consolidat) (TRANSPOSA la Directiva (UE) 2018/850 del Parlament Europeu i del Consell, de 30 de maig de 2018, per la qual es modifica la Directiva 1999/31/CE relativa a l'abocament de residus.)

Ordre AAA/661/2013, de 18 d'abril, per la qual es modifiquen els annexos I, II i III del Reial decret 1481/2001, de 27 de desembre, pel qual es regula l'eliminació de residus mitjançant dipòsit en abocador. BOE 23/04/2013. Ministeri d'Agricultura, Alimentació i Medi Ambient.

Reial decret 553/2020, de 2 de juny, pel qual es regula el trasllat de residus a l'interior del territori de l'Estat. Ministeri per a la Transició Ecològica i el Repte Demogràfic. BOE 19/06/2020.

Llei 7/2022, de 8 d'abril, de residus i sòls contaminats per a una economia circular.

Node [Serveis Tècnics] Muralla del Tigre 12- Mataró
T/F. 937 906 049 · node@nodearquitectura.cat

Normativa de fonamentació i estructures

Reial decret 997/2002, de 27 de setembre, pel qual s'aprova la norma de construcció sismoresistent: part general i edificació (NCSR-02). BOE 11/10/02. Ministeri de Foment.

Reial decret 1514/2009, de 2 d'octubre, pel qual es regula la protecció de les aigües subterrànies contra la contaminació i el deteriorament. Ministeri de Medi Ambient i Medi Rural i Marí. BOE 22/10/2009. (Text consolidat)

Reial decret 2365/1985, de 20 de novembre, pel qual s'homologuen les armadures actives d'acer per a formigó pretesat. BOE 21/12/85. Ministeri d'Indústria i Energia.

Reial decret 163/2019, de 22 de març, pel qual s'aprova la Instrucció tècnica per a la realització del control de producció dels formigons fabricats en central. BOE 10/04/2019. Ministeri de la Presidència, Relacions amb les Corts i Igualtat.

Reial decret 1339/2011, de 3 d'octubre, pel qual es deroga el Reial decret 1630/1980, de 18 de juliol, sobre fabricació i ús d'elements resistents per a pisos i cobertes. BOE 14/10/2011. Ministeri de la Presidència.

Reial decret 470/2021, de 29 de juny, pel qual s'aprova el Codi estructural.

Normativa d'instal·lacions

Ordre, de 28 de juliol de 1974, per la qual s'aprova el Plec de prescripcions tècniques generals per a canonades de proveïments d'aigua i es crea una Comissió permanent de canonades de proveïment d'aigua i de sanejament de poblacions. BOE 02/10/1974. Ministeri d'Obres Públiques i Urbanisme. (Correcció d'errors. BOE 30/10/1974)

Ordre ICT/155/2020, de 7 de febrer, per la qual es regula el control metrològic de l'Estat de determinats instruments de mesura. BOE 24/02/2020. Ministeri d'Indústria, Comerç i Turisme. (Text consolidat)

Reial decret 140/2003, de 7 de febrer, estableix els criteris sanitaris de la qualitat de l'aigua de consum humà. BOE 21/02/2003. Ministeri de la Presidència. (Text consolidat)

Reial decret 2116/1998, de 2 d'octubre, pel qual es modifica el Reial decret 509/1996, de 15 de març, de desenvolupament del Reial decret llei 11/1995, de 28 de desembre, pel qual s'estableixen les normes aplicables al tractament de les aigües residuals urbanes. BOE 20/10/1998. Ministeri de Medi ambient.

Reial decret 509/1996, de 15 de març, de desenvolupament del Reial decret llei 11/1995, de 28 de desembre, pel qual s'estableixen les normes aplicables al tractament de les aigües residuals urbanes. BOE 29/03/1996. Ministeri d'Obres Públiques, Transports i Medi Ambient.

Reial decret llei 11/1995, de 28 de desembre, pel qual s'estableixen les normes aplicables al tractament de les aigües residuals urbanes. BOE 30/12/199. Prefectura de l'Estat. (Text consolidat)

Ordre, de 15 de setembre de 1986, per la qual s'aprova el Plec de prescripcions tècniques generals per a canonades de sanejament de poblacions. BOE 23/09/1986. Ministeri d'Obres Públiques i Urbanisme.

Reial decret 560/2010, de 7 de maig, pel qual es modifiquen diverses normes reglamentàries en matèria de seguretat industrial per a adequar-les a la Llei 17/2009, de 23 de novembre, sobre el lliure accés a les activitats de serveis i el seu exercici, i a la Llei 25/2009, de 22 de desembre, de modificació de diverses lleis per a la seva adaptació a la Llei sobre el lliure accés a les activitats de serveis i el seu exercici. BOE 22/05/2010. Ministeri d'Indústria, Turisme i Comerç. (Text consolidat)

Reial decret 1620/2007, de 7 de desembre, pel qual s'estableix el règim jurídic de la reutilització de les aigües depurades. BOE 08/12/2007. Ministeri de la Presidència. (Text consolidat)

Reial decret llei 29/2021, de 21 de desembre, pel qual s'adopten mesures urgents en l'àmbit energètic per al foment de la mobilitat elèctrica, l'autoconsum i el desplegament d'energies renovables. BOE 22/12/2021. Prefectura de l'Estat. (Text consolidat)

• Ascensors

Reial decret 2291/1985, de 8 de novembre, pel qual s'aprova el Reglament d'aparells d'elevació i la seva manutenció. BOE 11/12/1985. Ministeri d'Indústria i Energia. (Text consolidat)

Resolució de 27 d'abril de 1992, de la Direcció General de Política Tecnològica, per la qual s'aproven prescripcions tècniques no previstes en la Instrucció tècnica complementària MIE-AEM I, del Reglament d'aparells d'elevació i la seva manutenció. BOE 15/05/1992. Ministeri d'Indústria, Comerç i Turisme.

Reial decret 1314/1997, d'1 d'agost, pel qual es dicten les disposicions d'aplicació de la Directiva del parlament europeu i del consell 95/16/CE, sobre ascensors. BOE 30/09/97. Ministeri d'Indústria i Energia. (Text consolidat)

Node [Serveis Tècnics] Muralla del Tigre 12- Mataró
T/F. 937 906 049 · node@nodearquitectura.cat

Reial decret 1644/2008, de 10 d'octubre, pel qual s'estableixen les normes per a la comercialització i posada en servei de les màquines. BOE 11/10/2008. Ministeri de la Presidència. (Text consolidat)

Resolució de 3 d'abril de 1997, de la Direcció General de Tecnologia i Seguretat Industrial, per la qual s'autoritza la instal·lació d'ascensors sense cambra de màquines. BOE 23/04/1997. Ministeri d'Indústria i Energia. (Text consolidat)

Resolució de 10 de setembre de 1998, de la Direcció General de Tecnologia i Seguretat Industrial, per la qual s'autoritza la instal·lació d'ascensors amb màquines en fossat. BOE 25/09/1998. Ministeri d'Indústria i Energia. (Text consolidat)

Reial decret 57/2005, de 21 de gener, del Ministeri d'Indústria, Comerç i Turisme. Prescripcions per a l'increment de la seguretat del parc d'ascensors existent. BOE 04/02/2005. Ministeri d'Indústria, Turisme i Comerç. (Text consolidat)

Reial decret 88/2013, de 8 de febrer, pel qual s'aprova la Instrucció tècnica complementària «AEM 1: Ascensors» del Reglament d'aparells d'elevació i la seva manutenció, aprovat per Reial decret 2291/1985, de 8 de novembre. BOE 22/02/2013. Ministeri d'Indústria, Energia i Turisme. (Text consolidat)

Reial decret 203/2016, de 20 de maig, pel qual s'estableixen els requisits essencials de seguretat per a la comercialització d'ascensors i components de seguretat per a ascensors. BOE 25/05/2016. Ministeri d'Indústria, Energia i Turisme. (Text consolidat)

- **Infraestructures comunes de telecomunicació**

Llei 9/2014, de 9 de maig, general de telecomunicacions. Prefectura de l'Estat. BOE 10/05/2014. (Text consolidat)

Reial decret 1647/1994, de 22 de juliol, pel qual es delimita el servei telefònic bàsic. BOE 07/09/1994. Ministeri d'Obres Públiques, Transports i Medi Ambient. (Text consolidat)

Reial decret 769/1997, de 30 de maig, pel qual es modifica el Reial decret 1647/1994, de 22 de juliol, i s'adapta a les noves condicions de prestació en competència del servei telefònic bàsic. BOE 11/06/1997. Ministeri de Foment.

Reial decret 2304/1994, de 2 de desembre, pel qual s'estableixen les especificacions tècniques del punt d'acabament de xarxa de la xarxa telefònica commutada i els requisits mínims de connexió de les instal·lacions privades d'abonat. BOE 22/12/1994. Ministeri d'Obres Públiques, Transports i Medi Ambient.

Reial decret llei 1/1998, de 27 de febrer, sobre infraestructures comunes en els edificis per a l'accés als serveis de telecomunicació. BOE 28/02/1998. Prefectura de l'Estat. (Text consolidat)

Reial decret 346/2011, d'11 de març, pel qual s'aprova el Reglament regulador de les infraestructures comunes de telecomunicacions per a l'accés als serveis de telecomunicació a l'interior de les edificacions. BOE 01/04/2011. Ministeri d'Indústria, Turisme i Comerç. (Text consolidat)

Ordre ITC/1644/2011, de 10 de juny, per la qual es desenvolupa el Reglament regulador de les infraestructures comunes de telecomunicacions per a l'accés als serveis de telecomunicació a l'interior de les edificacions, aprovat pel Reial decret 346/2011, d'11 de març. BOE 16/06/2011. Ministeri d'Indústria, Turisme i Comerç. (Text consolidat)

Ordre ECE/983/2019, de 26 de setembre, per la qual es regulen les característiques de reacció al foc dels cables de telecomunicacions a l'interior de les edificacions, es modifiquen determinats annexos del Reglament regulador de les infraestructures comunes de telecomunicacions per a l'accés als serveis de telecomunicació a l'interior de les edificacions, aprovat per Reial decret 346/2011, d'11 de març, i es modifica l'Ordre ITC/1644/2011, de 10 de juny, per la qual es desenvolupa aquest reglament. BOE 03/10/2019. Ministeri d'Economia i Empresa. (Text consolidat)

Decret 1306/1974, de 2 de maig, pel qual es regula la instal·lació de sistemes de distribució del senyal de televisió per cable en edificis. BOE 15/05/74. Presidència del Govern. (Text consolidat)

Reial decret 391/2019, de 21 de juny, pel qual s'aprova el Pla tècnic nacional de la televisió digital terrestre i es regulen determinats aspectes per a l'alliberament del segon dividend digital. BOE 25/06/2019. Ministeri d'Economia i Empresa. (Text consolidat)

Reial decret 2304/1994, de 2 de desembre, pel qual s'estableixen les especificacions tècniques del punt d'acabament de xarxa de la xarxa telefònica commutada i els requisits mínims de connexió de les instal·lacions privades d'abonat. BOE 22/12/94. Ministeri d'Obres Públiques, Transports i Medi Ambient.

Ordre ITC/1077/2006, de 6 d'abril, per la qual s'estableix el procediment a seguir en les instal·lacions col·lectives de recepció de televisió en el procés de la seva adequació per a la recepció de la televisió digital terrestre i es modifiquen determinats aspectes administratius i tècnics de les infraestructures comunes de telecomunicació a l'interior dels edificis. BOE 13/04/06. Ministeri d'Indústria, Turisme i Comerç.

Node [Serveis Tècnics] Muralla del Tigre 12- Mataró
T/F. 937 906 049 · node@nodearquitectura.cat

Reial decret 244/2010, de 5 de març, pel qual s'aprova el Reglament regulador de l'activitat d'instal·lació i manteniment d'equips i sistemes de telecomunicació. BOE 24/03/2010. BOE 13/04/06. Ministeri d'Indústria, Turisme i Comerç. (Text consolidat)

Ordre ITC/1142/2010, de 29 d'abril, per la qual es desenvolupa el Reglament regulador de l'activitat d'instal·lació i manteniment d'equips i sistemes de telecomunicació, aprovat pel Reial decret 244/2010, de 5 de març. BOE 05/05/2010. Ministeri d'Indústria, Turisme i Comerç.

Reial decret 390/2021, d'1 de juny, pel qual s'aprova el procediment bàsic per a la certificació de l'eficiència energètica dels edificis. BOE 02/06/2021. Ministeri de la Presidència, Relacions amb les Corts i Memòria Democràtica. (Text consolidat)

Reial decret 275/1995, de 24 de febrer, pel qual es dicten les disposicions d'aplicació de la Directiva del consell de les comunitats europees 92/42/CEE, relativa als requisits de rendiment per a les calderes noves d'aigua calenta alimentades amb combustibles líquids o gasosos, modificada per la Directiva 93/68/CEE del consell. BOE 27/03/1995. Ministeri d'Indústria i Energia. (Text consolidat)

Reial decret 1027/2007, de 20 de juliol, pel qual s'aprova el Reglament d'instal·lacions tèrmiques en els edificis (RITE). BOE 29/08/2007. Ministeri de la Presidència. (Text consolidat)

• Panells fotovoltaics

Ordre, de 28 de juliol de 1980, per la qual s'aproven les normes i instruccions tècniques complementàries per a l'homologació dels panells fotovoltaics. BOE 18/08/1980. Ministeri d'Indústria i Energia. (Text consolidat)

Reial decret 244/2019, de 5 d'abril, pel qual es regulen les condicions administratives, tècniques i econòmiques de l'autoconsum d'energia elèctrica. BOE 06/04/2019. Ministeri per a la Transició Ecològica. (Text consolidat)

Ordre ITC/71/2007, de 22 de gener, per la qual es modifica l'annex de l'Ordre, de 28 de juliol de 1980, per la qual s'aproven les normes i instruccions tècniques complementàries per a l'homologació de panells fotovoltaics. BOE 26/01/2007. Ministeri d'Indústria, Turisme i Comerç. (ES MODIFICA la disposició transitòria 2, per Ordre ITC/2761/2008, de 26 de setembre).

Ordre ITC/2761/2008, de 26 de setembre, per la qual s'amplia el termini establert en la disposició transitòria segona de l'Ordre ITC/71/2007, de 22 de gener, per la qual es modifica l'annex de l'Ordre, de 28 de juliol de 1980, per la qual s'aproven les normes i instruccions tècniques complementàries per a l'homologació de panells fotovoltaics. BOE 03/10/2008. Ministeri d'Indústria, Energia i Turisme.

Ordre IET/401/2012, de 28 de febrer, per la qual es modifica l'annex de l'Ordre, de 28 de juliol de 1980, per la qual s'aproven les normes d'instruccions tècniques complementàries per a l'homologació dels panells fotovoltaics. BOE 02/03/2012. Ministeri d'Indústria, Energia i Turisme.

• Gas

Reial decret 809/2021, de 21 de setembre, pel qual s'aprova el Reglament d'equips a pressió i les seves instruccions tècniques complementàries. BOE 11/12/2021. Ministeri d'Indústria, Comerç i Turisme. (Text consolidat)

Reial decret 560/2010, de 7 de maig, pel qual es modifiquen diverses normes reglamentàries en matèria de seguretat industrial per a adequar-les a la Llei 17/2009, de 23 de novembre, sobre el lliure accés a les activitats de serveis i el seu exercici, i a la Llei 25/2009, de 22 de desembre, de modificació de diverses lleis per a la seva adaptació a la Llei sobre el lliure accés a les activitats de serveis i el seu exercici. BOE 22/05/2010. Ministeri d'Indústria, Turisme i Comerç. (Text consolidat)

Ordre, de 18 de novembre de 1974, per la qual s'aprova el Reglament de xarxes i escomeses de combustibles gasosos. BOE 06/12/1974. Ministeri d'Indústria. (Text consolidat)

• Plantes frigorífiques

Reial decret 552/2019, de 27 de setembre, pel qual s'aproven el Reglament de seguretat per a instal·lacions frigorífiques i les seves instruccions tècniques complementàries. BOE 24/10/2019. Ministeri d'Indústria, Comerç i Turisme. (Text consolidat)

• Instal·lacions petrolíferes

Reial decret 2085/1994, de 20 d'octubre, pel qual s'aprova el Reglament d'instal·lacions petrolíferes. BOE 27/01/1995. Ministeri d'Indústria i Energia. (Text consolidat)

Reial decret 1523/1999, d'1 d'octubre, pel qual es modifica el Reglament d'instal·lacions petrolíferes, aprovat per Reial decret 2085/1994, de 20 d'octubre, i les instruccions tècniques complementàries LA

Node [Serveis Tècnics] Muralla del Tigre 12- Mataró
T/F. 937 906 049 · node@nodearquitectura.cat

MEUA-IP03, aprovada pel Reial decret 1427/1997, de 15 de setembre, i MI-IP04, aprovada pel Reial decret 2201/1995, de 28 de desembre. BOE 22/10/1999. Ministeri d'Indústria i Energia. (CORRECCIÓ d'errors en BOE 03/03/2000)

• Instal·lacions elèctriques

Llei 54/1997, de 27 de novembre, del sector elèctric. BOE 28/11/1997. Prefectura de l'Estat. (Text consolidat)

Llei 24/2013, de 26 de desembre, del sector elèctric. BOE 27/12/2013. Prefectura de l'Estat. (Text consolidat)

Reial decret 413/2014, de 6 de juny, pel qual es regula l'activitat de producció d'energia elèctrica a partir de fonts d'energia renovables, cogeneració i residus.

Resolució de 18 de gener de 1988, de la Direcció General d'Innovació Industrial i Tecnologia, per la qual s'autoritza l'ús del sistema d'instal·lació amb conductors aïllats, sota canals protectors de material plàstic. Ministeri d'Indústria i Energia. BOE 19/02/1988.

Reial decret 1053/2014, de 12 de desembre, pel qual s'aprova una nova Instrucció tècnica complementària (ITC) «BT 52: Instal·lacions amb finalitats especials. Infraestructura per a la recàrrega de vehicles elèctrics», del Reglament electrotècnic per a baixa tensió, aprovat per Reial decret 842/2002, de 2 d'agost, i es modifiquen altres instruccions tècniques complementàries d'aquest. BOE 31/12/2014. Ministeri d'Indústria, Comerç i Turisme. (Text consolidat)

Reial decret 337/2014, de 9 de maig, pel qual s'aproven el Reglament sobre condicions tècniques i garanties de seguretat en instal·lacions elèctriques d'alta tensió i les Instruccions tècniques complementàries ITC-RAT 01 a 23. BOE 03/06/2014. Ministeri d'Indústria, Energia i Turisme. (Text consolidat)

Reial decret 1955/2000, d'1 de desembre, pel qual es regulen les activitats de transport, distribució, comercialització, subministrament i procediments d'autorització d'instal·lacions d'energia elèctrica. BOE 27/12/2000. Ministeri d'Economia. (Text consolidat)

Ordre, de 12 de gener de 1995, per la qual s'estableixen les tarifes elèctriques. BOE 14/01/1995. Ministeri d'Indústria i Energia. (Text consolidat)

Ordre, de 18 de març de 1972, sobre subministrament d'energia elèctrica als polígons urbanitzats pel Ministeri d'Habitatge. BOE 06/04/1972. Ministeri d'Indústria.

Resolució, de 28 de novembre de 1986, de la Direcció General de l'Energia, per la qual es donen instruccions complementàries per a l'aplicació de l'Ordre, de 18 de març de 1972, sobre subministrament d'energia elèctrica als polígons urbanitzats pel Ministeri d'Habitatge. BOE 12/12/1986. Ministeri d'Indústria i Energia.

Reial decret 1955/2000, d'1 de desembre, pel qual es regulen les activitats de transport, distribució, comercialització, subministrament i procediments d'autorització d'instal·lacions d'energia elèctrica. BOE 27/12/2000. Ministeri d'Economia. (Text consolidat)

Reial decret 1454/2005, de 2 de desembre, pel qual es modifiquen determinades disposicions relatives al sector elèctric. BOE 23/12/2005. Ministeri d'Indústria, Comerç i Turisme. (Text consolidat)

Reial decret 1110/2007, de 24 d'agost, pel qual s'aprova el Reglament unificat de punts de mesura del sistema elèctric. BOE 18/09/2007. Ministeri d'Indústria, Comerç i Turisme. (Text consolidat)

Reial decret 842/2002, de 2 d'agost, pel qual s'aprova el Reglament electrotècnic per a baixa tensió. BOE 18/09/2002. Ministeri de Ciència i Tecnologia. (Text consolidat)

Reial decret 223/2008, de 15 de febrer, pel qual s'aproven el Reglament sobre condicions tècniques i garanties de seguretat en línies elèctriques d'alta tensió i les Instruccions tècniques complementàries ITC-LAT 01 a 09. BOE 19/03/2008. Ministeri d'Indústria, Comerç i Turisme. (Text consolidat)

Reial decret 542/2020, de 26 de maig, pel qual es modifiquen i deroguen diferents disposicions en matèria de qualitat i seguretat industrial. BOE 20/06/2020. Ministeri de la Presidència, Relacions amb les Corts i Memòria Democràtica. (Text consolidat)

Llei 54/1997, de 27 de novembre, del sector elèctric. BOE 28/11/1997. Prefectura de l'Estat. (Text consolidat)

Reial decret 337/2014, de 9 de maig, pel qual s'aproven el Reglament sobre condicions tècniques i garanties de seguretat en instal·lacions elèctriques d'alta tensió i les Instruccions tècniques complementàries ITC-RAT 01 a 23. BOE 09/06/2014. Ministeri d'Indústria, Energia i Turisme. (Text consolidat)

Reial decret 1699/2011, de 18 de novembre, pel qual es regula la connexió a xarxa d'instal·lacions de producció d'energia elèctrica de xicoteta potència. BOE 08/12/2011. Ministeri d'Indústria, Turisme i Comerç. (Text consolidat)

Node [Serveis Tècnics] Muralla del Tigre 12- Mataró
T/F. 937 906 049 · node@nodearquitectura.cat

Reial decret 1890/2008, de 14 de novembre, pel qual s'aprova el Reglament d'eficiència energètica en instal·lacions d'enllumenat exterior i les Instruccions tècniques complementàries EA-01 a EA-07. BOE 19/11/2008. Ministeri d'Indústria, Turisme i Comerç. (Text consolidat)

• Prevenció d'incendis

Ordre, de 25 de setembre de 1979, sobre prevenció d'incendis en establiments turístics. BOE 20/10/1979. Ministeri de Comerç i Turisme. (MODIFICADA per Ordre, de 31 de març de 1980, per la qual es modifica la de 25 de setembre de 1979 sobre prevenció d'incendis en establiments turístics.)

Reial decret 513/2017, de 22 de maig, pel qual s'aprova el Reglament d'instal·lacions de protecció contra incendis. BOE 12/06/2017. Ministeri d'Economia, Indústria i Competitivitat. (Text consolidat)

Reial decret 2267/2004, de 3 de desembre, pel qual s'aprova el Reglament de seguretat contra incendis en els establiments industrials. BOE 17/12/2004. Ministeri d'Indústria, Comerç i Turisme. (Text consolidat)

Sentència, de 4 de maig de 2010, de la Sala Tercera del Tribunal Suprem, per la qual es declara la nul·litat de l'article 2.7 del Reial decret 314/2006, de 17 de març, pel qual s'aprova el Codi tècnic de l'edificació, així com la definició del paràgraf segon d'ús administratiu i la definició completa d'ús pública concurrència, contingudes en el document SI d'aquest codi. BOE 30/07/2010. Tribunal Suprem.

• Radiacions

Reial decret 1428/1986, de 13 de juny, sobre parallamps radioactius. BOE 11/07/1986. Ministeri d'Indústria i Energia. (Text consolidat)

Reial decret 903/1987, de 10 de juliol, pel qual es modifica el Reial decret 1428/1986, de 13 de juny, sobre parallamps radioactius. BOE 11/07/1987. Ministeri d'Indústria i Energia.

Reial decret 656/2017, de 23 de juny, pel qual s'aprova el Reglament d'emmagatzematge de productes químics i les Instruccions tècniques complementàries MIE APQ 0 a 10. BOE 25/07/2017. Ministeri d'Economia, Indústria i Competitivitat. (Text consolidat)

Reial decret 1836/1999, de 3 de desembre, pel qual s'aprova el Reglament sobre instal·lacions nuclears i radioactives. BOE 31/12/1999. Ministeri d'Indústria i Energia. (Text consolidat)

Reial decret 1066/2001, de 28 de setembre, pel qual s'aprova el Reglament que estableix condicions de protecció del domini públic radioelèctric, restriccions a les emissions radioelèctriques i mesures de protecció sanitària contra emissions radioelèctriques. BOE 29/09/2001. Ministeri de la Presidència. (Text consolidat)

Reial decret 1829/1999, de 3 de desembre, pel qual s'aprova el Reglament pel qual es regula la prestació dels serveis postals, en desenvolupament del que estableix la Llei 24/1998, de 13 de juliol, del servei postal universal i de liberalització dels serveis postals. BOE 09/05/2007. Ministeri de Foment. (Text consolidat)

Llei 21/1992, de 16 de juliol, d'indústria. BOE 23/07/1992. Prefectura de l'Estat. (Text consolidat)

Normativa de Productes

Reial decret 1220/2009. 17/07/2009. Ministeri d'Indústria, Turisme i Comerç. Deroga diferents disposicions en matèria de normalització i homologació de productes industrials. BOE 04/08/2009.

Reial decret 442/2007. 03/04/2007. Ministeri d'Indústria, Turisme i Comerç. Deroga diferents disposicions en matèria de normalització i homologació de productes industrials. BOE 01/05/2007.

Reial decret 1313/1988. 28/10/1988. Ministeri d'Indústria i Energia. Declara obligatòria l'homologació dels ciments destinats a la fabricació de formigons i morters per a tota mena d'obres i productes prefabricats. BOE 04/11/1988. Modificacions: Ordre 17/01/1989, RD 605/2006, Ordre PRE/3796/2006, d'11/12/2006.

Ordre PRE/3796/2006. 11/12/2006. Ministeri de la Presidència. Modifica les referències a normes UNE que figuren en l'annex al RD 1313/1988, pel qual es declarava obligatòria l'homologació dels ciments per a la fabricació de formigons i morters per a tota mena d'obres i productes prefabricats. BOE 14/12/2006.

Reial decret 846/2006, de 7 de juliol, pel qual es deroguen diferents disposicions en matèria de normalització i homologació de productes industrials. Ministeri d'Indústria, Comerç i Turisme. BOE 05/08/2006.

Node [Serveis Tècnics] Muralla del Tigre 12- Mataró
T/F. 937 906 049 · node@nodearquitectura.cat

Reglament (UE) núm. 305/2011 del Parlament Europeu i del Consell, de 9 de març de 2011, pel qual s'estableixen condicions harmonitzades per a la comercialització de productes de construcció i es deroga la Directiva 89/106/CEE del Consell.

Ordre, de 29 de novembre de 2001, per la qual es publiquen les referències a les normes UNE que són transposició de normes harmonitzades, així com el període de coexistència i l'entrada en vigor del marcatge CE relatiu a diverses famílies de productes de construcció. BOE 07/12/2001.

Modificada per: Resolució, de 2 de març de 2015, de la Direcció General d'Indústria i de la Petita i Mitjana Empresa, per la qual s'amplien els annexos I, II i III de l'Ordre, de 29 de novembre de 2001, per la qual es publiquen les referències a les normes UNE que són transposició de normes harmonitzades, així com el període de coexistència i l'entrada en vigor del marcatge CE relatiu a diverses famílies de productes de construcció. BOE 17/03/2015.

Reial decret 187/2011, de 18 de febrer, relatiu a l'establiment de requisits de disseny ecològic aplicables als productes relacionats amb l'energia. BOE 03/03/2011. Ministeri de la Presidència.

Reial decret 256/2016, de 10 de juny, pel qual s'aprova la Instrucció per a la recepció de ciments (RC-16). BOE 25/06/2016. Ministeri de la Presidència. (Text consolidat)

Ordre CTE/2276/2002. 04/09/2002. Ministeri de Ciència i Tecnologia. Estableix l'entrada en vigor del marcatge CE relatiu a determinats productes de construcció segons el Document europeu d'idoneïtat tècnica. BOE 17/09/2002.

Modificada per: Resolució, de 15 de desembre de 2011, de la Direcció General d'Indústria, per la qual es modifiquen i amplien els annexos I, II i III de l'Ordre CTE/2276/2002, de 4 de setembre, per la qual s'estableix l'entrada en vigor del marcatge CE relatiu a determinats productes de construcció segons el Document europeu d'idoneïtat tècnica. BOE 27/12/2011.

Resolució de 29 de juliol de 1999, de la Direcció General de l'Habitatge, l'Arquitectura i l'Urbanisme, per la qual s'aproven les disposicions reguladores del segell INCE per a formigó preparat adaptades a la Instrucció de formigó estructural (EHE). BOE 15/09/1999.

Reial decret 1328/1995, de 28 de juliol, pel qual es modifica, en aplicació de la Directiva 93/68/CEE, les disposicions per a la lliure circulació de productes de construcció, aprovades pel Reial decret 1630/1992, de 29 de desembre. BOE 19/08/1995. Ministeri de la Presidència.

Resolució de 6 d'abril de 2017, de la Direcció General d'Indústria i de la Petita i Mitjana Empresa, per la qual s'amplien els annexos I, II i III de l'Ordre, de 29 de novembre de 2001, per la qual es publiquen les referències a les normes UNE que són transposició de normes harmonitzades, així com el període de coexistència i l'entrada en vigor del marcatge CE relatiu a diverses famílies de productes de construcció. BOE 28/04/2017. Ministeri d'Economia, Indústria i Competitivitat.

Reial decret 234/2013, de 5 d'abril, pel qual s'estableixen normes per a l'aplicació del Reglament (CE) núm. 66/2010 del parlament europeu i del consell, de 25 de novembre de 2009, relatiu a l'etiqueta ecològica de la Unió Europea. BOE 23/05/2013. Ministeri d'Agricultura, Alimentació i Medi Ambient. (Text consolidat)

Reial decret 842/2013, de 31 d'octubre, pel qual s'aprova la classificació dels productes de construcció i dels elements constructius en funció de les propietats de reacció i de resistència contra el foc. BOE 23/11/2013. Ministeri de la Presidència.

Normes sobre la utilització de les espumes d'ureaformaldehid usades com a aïllants en l'edificació.

Ordre 08/05/1984. Presidència de Govern. Normes per a utilització d'espumes d'ureaformaldehid usades com a aïllants en l'edificació, i la seva homologació. BOE 11/05/1984. Modificada per Ordre 28/02/89.

Correcció d'errors de l'Ordre, de 8 de maig de 1984, per la qual es dicten normes per a la utilització de les espumes d'ureaformaldehid usades com a aïllants en l'edificació. BOE 167. 13/07/1984.

Ordre, de 28 de febrer de 1989, per la qual es modifica la de 8 de maig de 1984, sobre utilització de les espumes d'ureaformaldehid usades com a aïllants en l'edificació.

Reial decret 1314/1997. 01/08/1997. Ministeri d'Indústria i Energia. Disposicions d'aplicació de la Directiva del parlament europeu i del consell 95/16/CE, sobre ascensors. BOE 30/09/1997.

Reial decret 2531/1985, de 18 de desembre, pel qual es declaren d'obligat compliment les especificacions tècniques dels recobriments galvanitzats en calent sobre productes, peces i articles diversos construïts o fabricats amb acer o altres materials ferris, i la seva homologació pel Ministeri d'Indústria i Energia. BOE 03/01/1986. Ministeri d'Indústria i Energia.

Ordre de 13 de gener de 1999 per la qual es modifiquen parcialment els requisits que figuren en l'annex del Reial decret 2531/1985, de 18 de desembre, referents a les especificacions tècniques dels recobriments galvanitzats en calent sobre productes, peces i articles diversos, construïts o fabricats en

Node [Serveis Tècnics] Muralla del Tigre 12- Mataró
T/F. 937 906 049 · node@nodearquitectura.cat

acer o altres materials ferris, i la seva homologació pel Ministeri d'Indústria i Energia. BOE 28/01/1999. Ministeri d'Indústria i Energia.

Reial decret 2605/1985 de 20 de novembre, pel qual es declaren d'obligat compliment les especificacions tècniques dels tubs d'acer inoxidable soldats longitudinalment i la seva homologació pel Ministeri d'Indústria i Energia. BOE 14/01/86. Correcció d'errors: BOE 13/02/86.

Node [Serveis Tècnics] Muralla del Tigre 12- Mataró
T/F. 937 906 049 · node@nodearquitectura.cat

node
SERVEIS
TÈCNICS

ANNEX 4.

Estudi Bàsic de Seguretat Salut

Node [Serveis Tècnics] Muralla del Tigre 12- Mataró
T/F. 937 906 049 · node@nodearquitectura.cat

I. ESTUDI BÀSIC DE SEGURETAT I SALUT

Node [Serveis Tècnics] Muralla del Tigre 12- Mataró
T/F. 937 906 049 · node@nodearquitectura.cat

ÍNDEX

1. MEMÒRIA

1.1. Consideracions preliminars: justificació, objecte i contingut

1.1.1. Justificació

1.1.2. Objecte

1.1.3. Contingut del EBSS

1.2. Dades generals

1.2.1. Agents

1.2.2. Característiques generals del Projecte d'Execució

1.2.3. Emplaçament i condicions de l'entorn

1.2.4. Característiques generals de l'obra

1.3. Mitjans d'auxili

1.3.1. Mitjans d'auxili en obra

1.3.2. Mitjans d'auxili en cas d'accident: centres assistencials més propers

1.4. Instal·lacions d'higiene i benestar dels treballadors

1.4.1. Vestuaris

1.4.2. Lavabos

1.4.3. Menjador

1.5. Identificació de riscos i mesures preventives a adoptar

1.5.1. Durant els treballs previs a l'execució de l'obra

1.5.2. Durant les fases d'execució de l'obra

1.5.3. Durant la utilització de mitjans auxiliars.

1.5.4. Durant la utilització de maquinària i eines

1.6. Identificació dels riscos laborals evitables

1.6.1. Caigudes al mateix nivell

1.6.2. Caigudes a diferent nivell.

1.6.3. Pols i partícules

1.6.4. Soroll

1.6.5. Esforços

1.6.6. Incendis

1.6.7. Intoxicació per emanacions

1.7. Relació dels riscos laborals que no es poden eliminar

1.7.1. Caiguda d'objectes

1.7.2. Dermatosi

1.7.3. Electrocucions

1.7.4. Cremades

1.7.5. Cops i talls en extremitats

1.8. Condicions de seguretat i salut, en treballs posteriors de reparació i manteniment

1.8.1. Treballs en tancaments exteriors i cobertes

1.8.2. Treballs en instal·lacions

1.8.3. Treballs amb pintures i vernissos

1.9. Treballs que impliquen riscos especials

1.10. Mesures en cas d'emergència

1.11. Presència dels recursos preventius del contractista

Node [Serveis Tècnics] Muralla del Tigre 12- Mataró
T/F. 937 906 049 · node@nodearquitectura.cat

2. NORMATIVA I LEGISLACIÓ APLICABLES.

3. PLEC

3.1. Plec de clàusules administratives

3.1.1. Disposicions generals

3.1.2. Disposicions facultatives

3.1.3. Formació en Seguretat

3.1.4. Reconeixements mèdics

3.1.5. Salut i higiene en el treball

3.1.6. Documentació d'obra

3.1.7. Disposicions Econòmiques

3.2. Plec de condicions tècniques particulars

3.2.1. Mitjans de protecció col·lectiva

3.2.2. Mitjans de protecció individual

3.2.3. Instal·lacions provisionals de salut i confort

Node [Serveis Tècnics] Muralla del Tigre 12- Mataró
T/F. 937 906 049 · node@nodearquitectura.cat

1. MEMÒRIA

Node [Serveis Tècnics] Muralla del Tigre 12- Mataró
T/F. 937 906 049 · node@nodearquitectura.cat

1.1. Consideracions preliminars: justificació, objecte i contingut

1.1.1. Justificació

L'obra projectada requereix la redacció d'un Estudi Bàsic de Seguretat i Salut, ja que es compleixen les següents condicions:

a) El pressupost d'execució per contracta inclòs en el projecte és inferior a 450.760,00 euros.

b) No es compleix que la durada estimada sigui superior a 30 dies laborables, emprant-se en algún moment a més de 20 treballadors simultàniament.

c) El volum estimat de mà d'obra, entenent-se per tal la suma dels dies de treball del total dels treballadors a l'obra, no és superior a 500 dies.

d) No es tracta d'una obra de túnels, galeries, conduccions subterrànies o preses.

1.1.2. Objecte

En el present Estudi Bàsic de Seguretat i Salut es defineixen les mesures a adoptar encaminades a la prevenció dels riscos d'accident i malalties professionals que es poden ocasionar durant l'execució de l'obra, així com les instal·lacions preceptives d'higiene i benestar dels treballadors.

S'exposen unes directrius bàsiques d'acord amb la legislació vigent, pel que fa a les disposicions mínimes en matèria de seguretat i salut, amb la finalitat de que el contractista compleixi amb les seves obligacions pel que fa a la prevenció de riscos professionals.

Els objectius que pretén aconseguir el present Estudi Bàsic de Seguretat i Salut són:

- Garantir la salut i integritat física dels treballadors
- Evitar accions o situacions perilloses per improvisació, o per insuficiència o falta de mitjans
- Delimitar i esclarir atribucions i responsabilitats en matèria de seguretat de les persones que intervenen en el procés constructiu
- Determinar els costos de les mesures de protecció i prevenció
- Referir la classe de mesures de protecció a emprar en funció del risc
- Detectar a temps els riscos que es deriven de l'execució de l'obra
- Aplicar tècniques d'execució que redueixin al màxim aquests riscos

1.1.3. Contingut del EBSS

El Estudi Bàsic de Seguretat i Salut precisa les normes de seguretat i salut aplicables a l'obra, contemplant la identificació dels riscos laborals que puguin ser evitats, indicant les mesures tècniques necessàries per a això, així com la relació dels riscos laborals que no es puguin eliminar, especificant les mesures preventives i proteccions tècniques tendents a controlar i reduir aquests riscos i valorant la seva eficàcia, especialment quan es proposin mesures alternatives, a més de qualsevol altre tipus d'activitat que es dugui a terme en aquesta.

En el Estudi Bàsic de Seguretat i Salut es contemplen també les previsions i les informacions útils per efectuar en el seu moment, en les degudes condicions de seguretat i salut, els previsibles treballs posteriors de reparació o manteniment, sempre dins del marc de la Llei de Prevenció de Riscos Laborals.

1.2. Dades generals

1.2.1. Agents

Entre els agents que intervenen en matèria de seguretat i salut a l'obra objecte del present estudi, es ressenyen:

- Promotor: Ajuntament d'Alella.
- Autor del projecte: Arnau Lleonart Gasull
- Constructor - Cap d'obra:
- Coordinador de seguretat i salut: Arnau Lleonart Gasull

Node [Serveis Tècnics] Muralla del Tigre 12- Mataró
T/F. 937 906 049 · node@nodearquitectura.cat

1.2.2. Característiques generals del Projecte d'Execució

De la informació disponible en la fase de projecte bàsic i d'execució, s'aporta aquella que es considera rellevant i que pot servir d'ajuda per a la redacció del pla de seguretat i salut.

- Denominació del projecte: Trasllat de mòdul prefabricat a nova ubicació a la parcel·la de l'antiga fàbrica de pintures d'Alella.
- Plantes sobre rasant: 1
- Plantes sota rasant:0
- Pressupost d'execució material: 73.204,67€
- Termini d'execució: 1 mesos
- Nre. màx. operaris: 3

1.2.3. Emplaçament i condicions de l'entorn

En el present apartat s'especifiquen, de forma resumida, les condicions de l'entorn a considerar per a l'adequada avaluació i delimitació dels riscos que poguessin causar.

- Adreça: Av. Sant Josep de Calassanç 17-25 / Carrer Torrent de Vallbona, 51 (Alella, Barcelona)
- Accessos a l'obra: directa des de la via pública.
- Topografia del terreny: -
- Edificacions contigües:-
- Servituds i condicionants: No n'hi ha
- Condicions climàtiques i ambientals: Clima sua mediterrani

Durant els períodes en els quals es produeixi entrada i sortida de vehicles es senyalitzarà convenientment l'accés dels mateixos, prenent-se totes les mesures oportunes establertes per la Direcció General de Trànsit i per la Policia Local, per evitar possibles accidents de circulació.

Es conservaran les vorades i el paviment de les voreres contigües, causant la mínima deterioració possible i reposant, en qualsevol cas, aquelles unitats en les quals s'apreciï algun desperfecte.

1.2.4. Característiques generals de l'obra

Descripció de les característiques de les unitats de l'obra que poden influir en la previsió dels riscos laborals:

1.2.4.1. Demolició parcial

Desmuntatge dels mòduls en ubicació actual.

Enderroc d'estructura, parets i solera de volums existents en nova ubicació.

1.2.4.2. Intervenció en estructura

Possibles torres de contenció estructural.

1.2.4.3. Instal·lacions

Nova instal·lació elèctrica de fontaneria i sanejament exterior.

1.2.4.4. Partició interior

Sense afectació a l'interior dels mòduls.

1.2.4.5. Revestiments interiors i acabats

Sense afectació a l'interior dels mòduls.

Node [Serveis Tècnics] Muralla del Tigre 12- Mataró
T/F. 937 906 049 · node@nodearquitectura.cat

1.3. Mitjans d'auxili

L'evacuació de ferits als centres sanitaris es durà a terme exclusivament per personal especialitzat, en ambulància. Tan sol els ferits lleus es podran traslladar per altres mitjans, sempre amb el consentiment i sota la supervisió del responsable d'emergències de l'obra.

Es disposarà a un lloc visible de l'obra un cartell amb els telèfons d'urgències i dels centres sanitaris més propers.

1.3.1. Mitjans d'auxili en obra

A l'obra es disposarà d'un armari farmaciola portàtil model B amb destinació a empreses de 5 a 25 treballadors, a un lloc accessible als operaris i degudament equipat.

El seu contingut mínim serà:

- Desinfectants i antisèptics autoritzats
- Gases estèrils
- Cotó hidròfil
- Benes
- Esparadrap
- Apòsits adhesius
- Tisores
- Pinces i guants d'un sol ús

El responsable d'emergències revisarà periòdicament el material de primers auxilis, reposant els elements utilitzats i substituint els productes caducats.

1.3.2. Mitjans d'auxili en cas d'accident: centres assistencials més propers

S'aporta la informació dels centres sanitaris més propers a l'obra, que pot ser de gran utilitat si s'arribés a produir un accident laboral.

NIVELL ASSISTENCIAL	NOM, EMPLAÇAMENT I TELÈFON	DISTÀNCIA APROX. (KM)
Primers auxilis	Farmaciola portàtil	A l'obra
Assistència primària (Urgències)	CONSULTORI LOCAL D'ALELLA C/ Doctor Mas de Xaxars, 10 08328, Alella 93 555 03 54	0,200 km

La distància al centre assistencial més proper des del Torrent de Vallbona 51 s'estima en 1 minuts, en condicions normals de tràfic.

1.4. Instal·lacions d'higiene i benestar dels treballadors

Els serveis higiènics de l'obra compliran les "Disposicions mínimes generals relatives als llocs de treball en les obres" contingudes a la legislació vigent en la matèria.

Donades les característiques de la rehabilitació, les instal·lacions provisionals s'han previst a les zones de l'obra que puguin albergar aquests serveis, sempre que les condicions i les fases d'execució ho permetin.

1.4.1. Vestuaris

Els vestuaris disposaran d'una superfície total de 2,0 m² per cada treballador que hagi d'utilitzar-los simultàniament, incloent bancs i seients suficients, a més d'armariets dotats de clau i amb la capacitat necessària per guardar la roba i el calçat.

1.4.2. Lavabos

La dotació mínima prevista per als lavabos és de:

- 1 dutxa per cada 10 treballadors o fracció que treballin simultàniament a l'obra
- 1 vàter per cada 25 homes o fracció i 1 per cada 15 dones o fracció
- 1 lavabo per cada vàter

Node [Serveis Tècnics] Muralla del Tigre 12- Mataró
T/F. 937 906 049 · node@nodearquitectura.cat

- 1 urinari per cada 25 homes o fracció
- 1 eixugamans de cel·lulosa o elèctric per cada lavabo
- 1 sabonera dosificadora per cada lavabo
- 1 recipient per a recollida de cel·lulosa sanitària
- 1 portarotllos amb paper higiènic per cada vàter

1.4.3. Menjador

La zona destinada a menjador tindrà una alçada mínima de 2,5 m, disposarà d'aigüeres d'aigua potable per a la neteja dels utensilis i la vaixella, estarà equipada amb taules i seients, i tindrà una provisió suficient de gots, plats i coberts, preferentment d'un sol ús.

1.5. Identificació de riscos i mesures preventives a adoptar

1.5.1. Durant els treballs previs a l'execució de l'obra

S'exposa la relació dels riscos més freqüents que poden sorgir en els treballs previs a l'execució de l'obra, amb les mesures preventives, proteccions col·lectives i equips de protecció individual (EPI), específics per a aquests treballs.

1.5.1.1. Instal·lació elèctrica provisional

Riscos més freqüents

- Electrocucions per contacte directe o indirecte
- Talls i ferides amb objectes punxants
- Projecció de partícules als ulls
- Incendis

Mesures preventives i proteccions col·lectives:

- Prevenció de possibles contactes elèctrics indirectes, mitjançant el sistema de protecció de posada a terra i dispositius de tall (interruptors diferencials)
- Es respectarà una distància mínima a les línies d'alta tensió de 6 m per a les línies aèries i de 2 m per a les línies soterrades
- Es comprovarà que el traçat de la línia elèctrica no coincideix amb el del subministrament d'aigua
- Es situaran els quadres elèctrics en llocs accessibles, dins de caixes prefabricades homologades, amb la seva presa de terra independent, protegides de la intempèrie i proveïdes de porta, clau i visera
- S'utilitzaran solament conduccions elèctriques antihumitat i connexions estances
- En cas d'estendre línies elèctriques sobre zones de pas, es situaran a una alçada mínima de 2,2 m si s'ha disposat algun element per impedir el pas de vehicles i de 5,0 m en cas contrari
- Els cables soterrats estaran perfectament senyalitzats i protegits amb tubs rígids, a una profunditat superior a 0,4 m
- Les preses de corrent es realitzaran a través de clavilles blindades normalitzades
- Queden terminantment prohibides les connexions triples (lladres) i l'ús de fusibles casolans, emprant-se una presa de corrent independent per a cada aparell o eina

Equips de protecció individual (EPI):

- Calçat aïllant per a electricistes
- Guants dielèctrics.
- Banquetes aïllants de l'electricitat.
- Comprovadors de tensió.
- Eines aïllants.
- Roba de treball impermeable.
- Roba de treball reflectora.

Node [Serveis Tècnics] Muralla del Tigre 12- Mataró
T/F. 937 906 049 · node@nodearquitectura.cat

1.5.2. Durant les fases d'execució de l'obra

A continuació s'exposa la relació de les mesures preventives més freqüents de caràcter general a adoptar durant les diferents fases de l'obra, imprescindibles per millorar les condicions de seguretat i salut en l'obra.

- La zona de treball romandrà ordenada, lliure d'obstacles, neta i ben il·luminada.
- Es col·locaran cartells indicatius de les mesures de seguretat en llocs visibles de l'obra
- Es prohibirà l'entrada a tota persona aliena a l'obra.
- Els recursos preventius de l'obra tindran presència permanent en aquells treballs que comportin majors riscos.
- L'operacions que comportin riscos especials es realitzaran sota la supervisió d'una persona qualificada, degudament instruïda.
- La càrrega i descàrrega de materials es realitzarà amb precaució i cautela, preferentment per mitjans mecànics, evitant moviments bruscs que provoquin la seva caiguda
- La manipulació dels elements pesats es realitzarà per personal qualificat, utilitzant mitjans mecànics o palanques, per evitar sobreesforços innecessaris.
- Davant l'existència de línies elèctriques aèries, es guardaran les distàncies mínimes preventives, en funció de la seva intensitat i voltatge.

1.5.2.1. Demolició parcial

Riscos més freqüents

- Caiguda d'objectes i/o materials al mateix o a diferent nivell
- Exposició a temperatures ambientals extremes.
- Exposició a vibracions i soroll.
- Talls i cops al cap i extremitats.
- Talls i ferides amb objectes punxants
- Sobreesforços, moviments repetitius o postures inadequades.

Mesures preventives i proteccions col·lectives:

- Marquesines per a la protecció enfront de la caiguda d'objectes
- Manteniment de les baranes fins a l'execució del tancament
- Els operaris no desenvoluparan treballs, ni romandran, sota càrregues suspeses.
- S'evitaran o reduiran al màxim els treballs en alçada.
- S'utilitzaran escales normalitzades, subjectes fermament, per al descens i ascens a les zones excavades
- Els buits horitzontals i les vores dels forjats es protegiran mitjançant la col·locació de baranes o xarxes homologades

Equips de protecció individual (EPI):

- Casc de seguretat homologat.
- Cinturó de seguretat amb dispositiu anticaiguda.
- Cinturó portaeines
- Guants de cuir.
- Calçat de seguretat amb sola aïllant i anticlaus.
- Botes de seguretat amb plantilles d'acer i antilliscants
- Roba de treball impermeable.
- Faixa antilumbago.
- Ulleres de seguretat antiimpactes
- Mascareta amb filtre

1.5.2.2. Intervenció en estructura

Riscos més freqüents

- Despreniments dels materials d'encofrat per apilat incorrecte

Node [Serveis Tècnics] Muralla del Tigre 12- Mataró
T/F. 937 906 049 · node@nodearquitectura.cat

- Caiguda de l'encofrat al buit durant les operacions de desencofrat
- Talls en utilitzar la serra circular de taula o les serres de mà
- Caiguda d'objectes i/o materials al mateix o a diferent nivell
- Despreniment de càrregues suspeses.
- Exposició a temperatures ambientals extremes.
- Exposició a vibracions i soroll.
- Talls i cops al cap i extremitats.
- Talls i ferides amb objectes punxants
- Sobreesforços, moviments repetitius o postures inadequades.
- Electrocucions per contacte directe o indirecte

Mesures preventives i proteccions col·lectives:

- Es protegirà la via pública amb una visera de protecció formada per mènsula i empostissat
- Els buits horitzontals i les vores dels forjats es protegiran mitjançant la col·locació de baranes o xarxes homologades
- Es col·locarà sota el forjat una xarxa de protecció horitzontal homologada
- Es suspendran els treballs en cas de tempesta i quan plogui amb intensitat o la velocitat del vent sigui superior a 50 km/h.
- Quan les temperatures siguin extremes, s'evitarà, en la mesura del possible, treballar durant les hores de major insolació.
- Els operaris no desenvoluparan treballs, ni romandran, sota càrregues suspeses.
- S'evitaran o reduiran al màxim els treballs en alçada.
- S'utilitzaran escales normalitzades, subjectes fermament, per al descens i ascens a les zones excavades
- Els buits horitzontals i les vores dels forjats es protegiran mitjançant la col·locació de baranes o xarxes homologades

Equips de protecció individual (EPI):

- Casc de seguretat homologat.
- Cinturó de seguretat amb dispositiu anticaiguda.
- Cinturó portaeines
- Guants homologats per al treball amb formigó
- Guants de cuir per a la manipulació de les armadures
- Guants de cuir.
- Calçat de seguretat amb sola aïllant i anticlaus.
- Botes de goma de canya alta per formigonat
- Botes de seguretat amb plantilles d'acer i antilliscants
- Roba de treball impermeable.
- Faixa antilumbago.
- Ulleres de seguretat antiimpactes
- Protectors auditius.

1.5.2.3. Particions

Riscos més freqüents

- Caiguda d'objectes i/o materials al mateix o a diferent nivell
- Exposició a vibracions i soroll.
- Talls i cops al cap i extremitats.
- Talls i ferides amb objectes punxants
- Sobreesforços, moviments repetitius o postures inadequades.
- Dermatosi per contacte amb guixos, escaiola, ciment, pintures, coles, etc.

Mesures preventives i proteccions col·lectives:

- S'evitaran o reduiran al màxim els treballs en alçada.

Node [Serveis Tècnics] Muralla del Tigre 12- Mataró
T/F. 937 906 049 · node@nodearquitectura.cat

- S'utilitzaran escales normalitzades, subjectes fermament, per al descens i ascens a les zones excavades
- L'aplec dels materials de coberta es realitzarà en zones allunyades de les vores o ràfecs, i fora de les zones de circulació, preferentment sobre bigues o suports
- Els buits horitzontals i les vores dels forjats es protegiran mitjançant la col·locació de baranes o xarxes homologades

Equips de protecció individual (EPI):

- Casc de seguretat homologat.
- Cinturó portaeines
- Guants de cuir.
- Calçat amb puntera reforçada
- Mascareta amb filtre mecànic per al tall de maons amb serra
- Faixa antilumbago.
- Ulleres de seguretat antiimpactes
- Protectors auditius.

1.5.2.4. Instal·lacions

Riscos més freqüents

- Electrocucions per contacte directe o indirecte
- Cremades produïdes per descàrregues elèctriques
- Intoxicació per vapors procedents de la soldadura
- Incendis i explosions
- Caiguda d'objectes i/o materials al mateix o a diferent nivell
- Talls i ferides amb objectes punxants

Mesures preventives i proteccions col·lectives:

- El personal encarregat de realitzar treballs en instal·lacions estarà format i ensinistrat en l'ús del material de seguretat i dels equips i eines específiques per a cada labor
- S'utilitzaran solament llums portàtils homologats, amb mànega antihumitat i clavilla de connexió normalitzada, alimentades a 24 volts
- S'utilitzaran eines portàtils amb doble aïllament
- S'evitaran o reduiran al màxim els treballs en alçada.
- S'utilitzaran escales normalitzades, subjectes fermament, per al descens i ascens a les zones excavades

Equips de protecció individual (EPI):

- Casc de seguretat homologat.
- Cinturó de seguretat amb dispositiu anticaiguda.
- Cinturó portaeines
- Ulleres de seguretat antiimpactes
- Guants aïllants en proves de tensió
- Calçat amb sola aïllant davant contactes elèctrics
- Banquetes aïllants de l'electricitat.
- Comprovadors de tensió.
- Eines aïllants.

1.5.2.5. Revestiments interiors i acabats

Riscos més freqüents

- Caiguda d'objectes o materials des del mateix nivell o des de diferent nivell
- Exposició a vibracions i soroll.

Node [Serveis Tècnics] Muralla del Tigre 12- Mataró
T/F. 937 906 049 · node@nodearquitectura.cat

- Talls i ferides amb objectes punxants
- Sobreesforços, moviments repetitius o postures inadequades.
- Dermatosi per contacte amb guixos, escaiola, ciment, pintures o coles...
- Intoxicació per inhalació de fums i gasos

Mesures preventives i proteccions col·lectives:

- Les pintures s'emmagatzemaran en llocs que disposin de ventilació suficient, amb la finalitat de minimitzar els riscos d'incendi i d'intoxicació
- Les operacions d'escatat es realitzaran sempre en llocs ventilats, amb corrent d'aire
- A les estades recentment pintades amb productes que continguin dissolvents orgànics o pigments tòxics queda prohibit menjar o fumar
- Es senyalitzaran convenientment les zones destinades a descàrrega i aplec de mobiliari de cuina i aparells sanitaris, per no obstaculitzar les zones de pas i evitar ensopegades, caigudes i accidents
- Les restes d'embalatges s'apilaran ordenadament i es retiraran en finalitzar cada jornada de treball

Equips de protecció individual (EPI):

- Casc de seguretat homologat.
- Cinturó portaeines
- Guants de goma
- Guants de cuir.
- Calçat de seguretat amb sola aïllant i anticlaus.
- Mascareta amb filtre mecànic per al tall de maons amb serra
- Roba de treball impermeable.
- Faixa antilumbago.
- Ulleres de seguretat antiimpactes
- Protectors auditius.

1.5.3. Durant la utilització de mitjans auxiliars.

La prevenció dels riscos derivats de la utilització dels mitjans auxiliars de l'obra es realitzarà atenent a la legislació vigent en la matèria.

En cap cas s'admetrà la utilització de bastides o escales de mà que no estiguin normalitzats i compleixin amb la normativa vigent.

En el cas de les plataformes de descàrrega de materials, només s'utilitzaran models normalitzats, disposant de baranes homologades i enganxalls per a cinturó de seguretat, entre altres elements.

Relació de mitjans auxiliars prevists a l'obra amb les seves respectives mesures preventives i proteccions col·lectives:

1.5.3.1. Puntals

- No es retiraran els puntals, ni es modificarà la seva disposició una vegada hagin entrat en càrrega, respectant-se el període estricte de desencofrat.
- Els puntals no quedaran dispersos per l'obra, evitant el seu recolzament en posició inclinada sobre els paraments verticals, apilant-se sempre quan deixin d'utilitzar-se.
- Els puntals telescòpics es transportaran amb els mecanismes d'extensió bloquejats.

1.5.3.2. Escala de mà

- Es revisarà periòdicament l'estat de conservació de les escales.
- Disposaran de sabates antilliscants o elements de fixació a la part superior o inferior dels muntants.
- Es transportaran amb l'extrem davanter elevat, per evitar cops a altres objectes o a persones.
- Es recolzaran sobre superfícies horitzontals, amb la planitud adequada perquè siguin estables i immòbils, quedant prohibit l'ús com a tascó de runa, maons, revoltons o elements similars.

Node [Serveis Tècnics] Muralla del Tigre 12- Mataró
T/F. 937 906 049 · node@nodearquitectura.cat

- Els travessers quedaran en posició horitzontal i la inclinació de l'escala serà inferior al 75% respecte al pla horitzontal.
- L'extrem superior de l'escala sobresortirà 1,0 m de l'alçada de desembarcament, mesurat en la direcció vertical.
- L'operari realitzarà l'ascens i descens per l'escala en posició frontal (mirant els esglaons), subjectant-se fermament amb les dues mans en els esglaons, no en els muntants.
- S'evitarà l'ascens o descens simultani de dos o més persones.
- Quan es requereixi treballar sobre l'escala en alçades superiors a 3,5 m, s'utilitzarà sempre el cinturó de seguretat amb dispositiu anticaiguda.

1.5.4. Durant la utilització de maquinària i eines

Les mesures preventives a adoptar i les proteccions a emprar per al control i la reducció de riscos deguts a la utilització de maquinària i eines durant l'execució de l'obra es desenvoluparan en el corresponent Pla de Seguretat i Salut, conforme als següents criteris:

a) Totes les màquines i eines que s'utilitzin a l'obra disposaran del seu corresponent manual d'instruccions, en el qual estaran especificats clarament tant els riscos que comporten per als treballadors com els procediments per a la seva utilització amb la deguda seguretat.

b) No s'acceptarà la utilització de cap màquina, mecanisme o artifici mecànic sense reglamentació específica.

Relació de màquines i eines que està previst utilitzar a l'obra, amb les seves corresponents mesures preventives i proteccions col·lectives:

1.5.4.1. Formigonera

- Les operacions de manteniment seran realitzades per personal especialitzat, prèvia desconnexió de l'energia elèctrica
- La formigonera tindrà un grau de protecció IP-55
- El seu ús estarà restringit només a persones autoritzades
- Disposarà de fre de basculament del bombo
- Els conductes d'alimentació elèctrica de la formigonera estaran connectats a terra, associats a un disjuntor diferencial
- Les parts mòbils de l'aparell hauran de romandre sempre protegides mitjançant carcasses connectades a terra
- No es situaran a distàncies inferiors a tres metres de les vores d'excavació i/o de les vores dels forjats

1.5.4.2. Martell picador

- Les mànegues d'aire comprimit han d'estar situades de manera que no dificultin ni el treball dels operaris ni el pas del personal.
- No es realitzaran ni esforços de palanca ni operacions similars amb el martell en marxa.
- Es verificarà el perfecte estat dels acoblaments de les mànegues.
- Es tancarà el pas de l'aire abans de desarmar un martell.

1.5.4.3. Serra circular

- El seu ús està destinat exclusivament al tall d'elements o peces de l'obra
- Per al tall de materials ceràmics o petris s'empraran discs abrasius i per a elements de fusta discs de serra.
- Haurà d'existir un interruptor de parada prop de la zona de comandament.
- La zona de treball haurà d'estar neta de serradures i d'encenalls, per evitar possibles incendis.

Node [Serveis Tècnics] Muralla del Tigre 12- Mataró
T/F. 937 906 049 · node@nodearquitectura.cat

- Les peces a serrar no contindran claus ni altres elements metàl·lics.
- El treball amb el disc agressiu es realitzarà en humit.
- No s'utilitzarà la serra circular sense la protecció de peces adequades, com ara màscares antipols i ulleres.

1.5.4.4. Serra circular de taula

- Serà utilitzat exclusivament per la persona degudament autoritzada.
- El treballador que utilitzi la serra circular estarà degudament format en el seu ús i maneig, coneixerà el contingut del manual d'instruccions, les correctes mesures preventives a adoptar i l'ús dels EPI necessaris
- Les serres circulars se situaran en un lloc apropiat, sobre superfícies fermes i seques, a distàncies superiors a tres metres de la vora dels forjats, tret que aquests estiguin degudament protegits per xarxes, baranes o petos d'acabat
- En els casos en què se superin els valors d'exposició al soroll indicats en l'article 51 del Reial Decret 286/06 de protecció dels treballadors enfront del soroll, s'establiran les accions correctives oportunes, tals com l'ús de protectors auditius
- La serra estarà totalment protegida per la part inferior de la taula, de manera que no es pugui accedir al disc
- La part superior de la serra disposarà d'una carcassa metàl·lica que impedeixi l'accés al disc de serra, excepte pel punt d'introducció de l'element a tallar, i la projecció de partícules
- S'utilitzarà sempre un empenyedor per guiar l'element a tallar, de manera que en cap cas la mà quedi exposada al disc de la serra
- La instal·lació elèctrica de la màquina estarà sempre en perfecte estat i condicions, comprovant-se periòdicament el cablejat, les clavilles i la presa de terra
- Les peces a serrar no contindran claus ni altres elements metàl·lics.
- L'operari es col·locarà a sotavent del disc, evitant la inhalació de pols

1.5.4.5. Talladora de material ceràmic

- Es comprovarà l'estat del disc abans d'iniciar qualsevol treball. Si estigués desgastat o esquerdat es procedirà a la seva immediata substitució
- la protecció del disc i de la transmissió estarà activada en tot moment
- No es pressionarà contra el disc la peça a tallar per evitar el bloqueig

1.5.4.6. Eines manuals diverses

- L'alimentació de les eines es realitzarà a 24 V quan es treballi en ambients humits o les eines no disposin de doble aïllament.
- L'accés a les eines i el seu ús estarà permès únicament a les persones autoritzades.
- No es retiraran de les eines les proteccions dissenyades pel fabricant.
- Es prohibirà, durant el treball amb eines, l'ús de polseres, rellotges, cadenes i elements similars.
- Les eines elèctriques disposaran de doble aïllament o estaran connectades a terra
- En les eines de tall es protegirà el disc amb una carcassa antiprojecció.
- Les connexions elèctriques a través de borns es protegiran amb carcasses anticontactes elèctrics.
- Les eines es mantindran en perfecte estat d'ús, amb els mànecs sense esquerdes i nets de residus, mantenint el seu caràcter aïllant per als treballs elèctrics.
- Les eines elèctriques estaran apagades mentre no s'estiguin utilitzant i no es podran usar amb les mans o els peus mullats.

Node [Serveis Tècnics] Muralla del Tigre 12- Mataró
T/F. 937 906 049 · node@nodearquitectura.cat

- En els casos en què es superin els valors d'exposició al soroll que estableix la legislació vigent en matèria de protecció dels treballadors enfront del soroll, s'establiran les accions correctives oportunes, tals com l'ocupació de protectors auditius.

1.6. Identificació dels riscos laborals evitables

En aquest apartat es ressenya la relació de les mesures preventives a adoptar per evitar o reduir l'efecte dels riscos més freqüents durant l'execució de l'obra.

1.6.1. Caigudes al mateix nivell

- La zona de treball romandrà ordenada, lliure d'obstacles, neta i ben il·luminada.
- S'habilitaran i abalisaran les zones d'aplec de materials.

1.6.2. Caigudes a diferent nivell.

- Es disposaran escales d'accés per salvar els desnivells.
- Els buits horitzontals i les vores dels forjats es protegiran mitjançant baranes i xarxes homologades.
- Es mantindran en bon estat les proteccions dels buits i dels desnivells.
- Les escales d'accés quedaran fermament subjectes i ben amarrades.

1.6.3. Pols i partícules

- Es regarà periòdicament la zona de treball per evitar la pols.
- Es faran servir ulleres de protecció i mascaretes antipols en aquells treballs en els quals es generi pols o partícules.

1.6.4. Soroll

- S'avaluaran els nivells de soroll en les zones de treball.
- Les màquines han d'estar proveïdes d'aïllament acústic.
- Es disposaran els mitjans necessaris per eliminar o esmorteir els sorolls.

1.6.5. Esforços

- S'evitarà el desplaçament manual de les càrregues pesades.
- Es limitarà el pes de les càrregues en cas de desplaçament manual.
- S'evitaran els sobreesforços o els esforços repetitius.
- S'evitaran les postures inadequades o forçades en l'aixecament o desplaçament de càrregues.

1.6.6. Incendis

- No es fumarà en presència de materials fungibles ni en cas d'existir risc d'incendi.

1.6.7. Intoxicació per emanacions

- Els locals i les zones de treball disposaran de ventilació suficient.
- S'utilitzaran mascaretes i filtres apropiats.

1.7. Relació dels riscos laborals que no es poden eliminar

Els riscos que difícilment es poden eliminar són els que es produeixen per causes inesperades (com caigudes d'objectes i despreniments, entre altres). No obstant això, es poden reduir amb l'adequat ús de les proteccions individuals i col·lectives, així com amb l'estricte compliment de la normativa en matèria de seguretat i salut, i de les normes de la bona construcció.

1.7.1. Caiguda d'objectes

Mesures preventives i proteccions col·lectives:

- Es muntaran marquesines als accessos.

Node [Serveis Tècnics] Muralla del Tigre 12- Mataró
T/F. 937 906 049 · node@nodearquitectura.cat

- La zona de treball romandrà ordenada, lliure d'obstacles, neta i ben il·luminada.
- S'evitarà l'amuntegament de materials o objectes sobre les bastides.
- No es llançaran troços ni restes de materials des de les bastides.

Equips de protecció individual (EPI):

- Casc de seguretat homologat.
- Guants i botes de seguretat.
- Ús de borsa portaeines.

1.7.2. Dermatosi

Mesures preventives i proteccions col·lectives:

- S'evitarà la generació de pols de ciment.

Equips de protecció individual (EPI):

- Guants i roba de treball adequada.

1.7.3. Electrocucions

Mesures preventives i proteccions col·lectives:

- Es revisarà periòdicament la instal·lació elèctrica.
- L'estesa elèctrica quedarà fixat als paraments verticals.
- Els allargadors portàtils tindran mànec aïllant.
- La maquinària portàtil disposarà de protecció amb doble aïllament.
- Tota la maquinària elèctrica estarà proveïda de presa de terra.

Equips de protecció individual (EPI):

- Guants dielèctrics.
- Calçat aïllant per a electricistes
- Banquetes aïllants de l'electricitat.

1.7.4. Cremades

Mesures preventives i proteccions col·lectives:

- La zona de treball romandrà ordenada, lliure d'obstacles, neta i ben il·luminada.

Equips de protecció individual (EPI):

- Guants, polaines i davantals de cuir.

1.7.5. Cops i talls en extremitats

Mesures preventives i proteccions col·lectives:

- La zona de treball romandrà ordenada, lliure d'obstacles, neta i ben il·luminada.

Equips de protecció individual (EPI):

- Guants i botes de seguretat.

Node [Serveis Tècnics] Muralla del Tigre 12- Mataró
T/F. 937 906 049 · node@nodearquitectura.cat

1.8. Condicions de seguretat i salut, en treballs posteriors de reparació i manteniment

En aquest apartat s'aporta la informació útil per realitzar, en les degudes condicions de seguretat i salut, els futurs treballs de conservació, reparació i manteniment de l'edifici construït que comporten majors riscos.

1.8.1. Treballs en tancaments exteriors i cobertes

Per als treballs en tancaments, ràfecs de coberta, revestiments de paraments exteriors o qualsevol altre que s'efectuï amb el risc de caiguda en alçada, hauran d'utilitzar-se bastides que compleixin les condicions especificades en el present Estudi Bàsic de Seguretat i Salut.

Durant els treballs que puguin afectar a la via pública, es col·locarà una visera de protecció a l'alçada de la primera planta, per protegir als transeünts i als vehicles de les possibles caigudes d'objectes.

1.8.2. Treballs en instal·lacions

Els treballs corresponents a les instal·lacions de lampisteria, elèctrica i de gas, hauran de realitzar-se per personal qualificat, complint les especificacions establertes en el seu corresponent Pla de Seguretat i Salut, així com en la normativa vigent en cada matèria.

Abans de l'execució de qualsevol treball de reparació o de manteniment dels ascensors i muntacàrregues, s'haurà d'elaborar un Pla de Seguretat subscrit per un tècnic competent en la matèria.

1.8.3. Treballs amb pintures i vernissos

Els treballs amb pintures o altres materials la inhalació dels quals pugui resultar tòxica hauran de realitzar-se amb ventilació suficient, adoptant els elements de protecció adequats.

1.9. Treballs que impliquen riscos especials

A l'obra objecte del present Estudi Bàsic de Seguretat i Salut concorren els riscos especials que es solen presentar a la demolició de l'estructura, tancaments i cobertes i en el propi muntatge de les mesures de seguretat i de protecció. Cal destacar:

- Muntatge de forjat, especialment en les vores perimetrals.
- Execució de tancaments exteriors.
- Formació dels ampits de coberta.
- Col·locació de forques i xarxes de protecció.
- Els buits horitzontals i les vores dels forjats es protegiran mitjançant baranes i xarxes homologades.
- Disposició de plataformes volades.
- Elevació i acoblament dels mòduls de bastimentada per a l'execució de les façanes.

1.10. Mesures en cas d'emergència

El contractista haurà de reflectir en el corresponent pla de seguretat i salut les possibles situacions d'emergència, establint les mesures oportunes en cas de primers auxilis i designant per a això a personal amb formació, que es farà càrrec d'aquestes mesures.

Els treballadors responsables de les mesures d'emergència tenen dret a la paralització de la seva activitat, havent d'estar garantida l'adequada administració dels primers auxilis i, quan la situació ho requereixi, el ràpid trasllat de l'operari a un centre d'assistència mèdica.

1.11. Presència dels recursos preventius del contractista

Donades les característiques de l'obra i els riscos previstos en el present Estudi Bàsic de Seguretat i Salut, cada contractista haurà d'assignar la presència dels seus recursos preventius a l'obra, segons s'estableix en la legislació vigent en la matèria.

Node [Serveis Tècnics] Muralla del Tigre 12- Mataró
T/F. 937 906 049 · node@nodearquitectura.cat

A tals efectes, el contractista haurà de concretar els recursos preventius assignats a l'obra amb capacitació suficient, que hauran de disposar dels mitjans necessaris per vigilar el compliment de les mesures incloses en el corresponent pla de seguretat i salut.

Aquesta vigilància inclourà la comprovació de l'eficàcia de les activitats preventives previstes en aquest Pla, així com l'adequació de tals activitats als riscos que es pretenen prevenir o a l'aparició de riscos no previstos i derivats de la situació que determina la necessitat de la presència dels recursos preventius.

Si, com a resultat de la vigilància, s'observa un deficient compliment de les activitats preventives, les persones que tinguin assignada la presència faran les indicacions necessàries per al correcte i immediat compliment de les activitats preventives, havent de posar tals circumstàncies en coneixement de l'empresari perquè aquest adopti les mesures oportunes per corregir les deficiències observades.

Node [Serveis Tècnics] Muralla del Tigre 12- Mataró
T/F. 937 906 049 · node@nodearquitectura.cat

2. NORMATIVA I LEGISLACIÓ APLICABLES.

Node [Serveis Tècnics] Muralla del Tigre 12- Mataró
T/F. 937 906 049 · node@nodearquitectura.cat

2.1. Y. Seguretat i salut

Ley de Prevención de Riesgos Laborales

Ley 31/1995, de 8 de noviembre, de la Jefatura del Estado.

B.O.E.: 10 de noviembre de 1995

Completada per:

Protección de los trabajadores contra los riesgos relacionados con la exposición a agentes cancerígenos durante el trabajo

Real Decreto 665/1997, de 12 de mayo, del Ministerio de la Presidencia.

B.O.E.: 24 de mayo de 1997

Modificada per:

Ley de Medidas Fiscales, Administrativas y del Orden Social

Ley 50/1998, de 30 de diciembre, de la Jefatura del Estado.

Modificación de los artículos 45, 47, 48 y 49 de la Ley 31/1995.

B.O.E.: 31 de diciembre de 1998

Completada per:

Disposiciones mínimas de seguridad y salud en el trabajo en el ámbito de las empresas de trabajo temporal

Real Decreto 216/1999, de 5 de febrero, del Ministerio de Trabajo y Asuntos Sociales.

B.O.E.: 24 de febrero de 1999

Completada per:

Protección de la salud y seguridad de los trabajadores contra los riesgos relacionados con los agentes químicos durante el trabajo

Real Decreto 374/2001, de 6 de abril, del Ministerio de la Presidencia.

B.O.E.: 1 de mayo de 2001

Completada per:

Disposiciones mínimas para la protección de la salud y seguridad de los trabajadores frente al riesgo eléctrico

Real Decreto 614/2001, de 8 de junio, del Ministerio de la Presidencia.

B.O.E.: 21 de junio de 2001

Completada per:

Protección de la salud y la seguridad de los trabajadores expuestos a los riesgos derivados de atmósferas explosivas en el lugar de trabajo

Real Decreto 681/2003, de 12 de junio, del Ministerio de la Presidencia.

B.O.E.: 18 de junio de 2003

Modificada per:

Ley de reforma del marco normativo de la prevención de riesgos laborales

Ley 54/2003, de 12 de diciembre, de la Jefatura del Estado.

B.O.E.: 13 de diciembre de 2003

Desenvolupat per:

Node [Serveis Tècnics] Muralla del Tigre 12- Mataró
T/F. 937 906 049 · node@nodearquitectura.cat

Desarrollo del artículo 24 de la Ley 31/1995 de Prevención de Riesgos Laborales, en materia de coordinación de actividades empresariales

Real Decreto 171/2004, de 30 de enero, del Ministerio de Trabajo y Asuntos Sociales.

B.O.E.: 31 de enero de 2004

Completada per:

Protección de la salud y la seguridad de los trabajadores frente a los riesgos que puedan derivarse de la exposición a vibraciones mecánicas

Real Decreto 1311/2005, de 4 de noviembre, del Ministerio de Trabajo y Asuntos Sociales.

B.O.E.: 5 de noviembre de 2005

Completada per:

Protección de la salud y la seguridad de los trabajadores contra los riesgos relacionados con la exposición al ruido

Real Decreto 286/2006, de 10 de marzo, del Ministerio de la Presidencia.

B.O.E.: 11 de marzo de 2006

Completada per:

Disposiciones mínimas de seguridad y salud aplicables a los trabajos con riesgo de exposición al amianto

Real Decreto 396/2006, de 31 de marzo, del Ministerio de la Presidencia.

B.O.E.: 11 de abril de 2006

Modificada per:

Modificación de diversas leyes para su adaptación a la Ley sobre el libre acceso a las actividades de servicios y su ejercicio

Ley 25/2009, de 22 de diciembre, de la Jefatura del Estado.

B.O.E.: 23 de diciembre de 2009

Reglamento de los Servicios de Prevención

Real Decreto 39/1997, de 17 de enero, del Ministerio de Trabajo y Asuntos Sociales.

B.O.E.: 31 de enero de 1997

Completat per:

Protección de los trabajadores contra los riesgos relacionados con la exposición a agentes cancerígenos durante el trabajo

Real Decreto 665/1997, de 12 de mayo, del Ministerio de la Presidencia.

B.O.E.: 24 de mayo de 1997

Modificat per:

Modificación del Reglamento de los Servicios de Prevención

Real Decreto 780/1998, de 30 de abril, del Ministerio de Trabajo y Asuntos Sociales.

B.O.E.: 1 de mayo de 1998

Completat per:

Protección de la salud y seguridad de los trabajadores contra los riesgos relacionados con los agentes químicos durante el trabajo

Real Decreto 374/2001, de 6 de abril, del Ministerio de la Presidencia.

B.O.E.: 1 de mayo de 2001

Node [Serveis Tècnics] Muralla del Tigre 12- Mataró
T/F. 937 906 049 · node@nodearquitectura.cat

Completat per:

Disposiciones mínimas para la protección de la salud y seguridad de los trabajadores frente al riesgo eléctrico

Real Decreto 614/2001, de 8 de junio, del Ministerio de la Presidencia.

B.O.E.: 21 de junio de 2001

Completat per:

Protección de la salud y la seguridad de los trabajadores frente a los riesgos que puedan derivarse de la exposición a vibraciones mecánicas

Real Decreto 1311/2005, de 4 de noviembre, del Ministerio de Trabajo y Asuntos Sociales.

B.O.E.: 5 de noviembre de 2005

Completat per:

Protección de la salud y la seguridad de los trabajadores contra los riesgos relacionados con la exposición al ruido

Real Decreto 286/2006, de 10 de marzo, del Ministerio de la Presidencia.

B.O.E.: 11 de marzo de 2006

Completat per:

Disposiciones mínimas de seguridad y salud aplicables a los trabajos con riesgo de exposición al amianto

Real Decreto 396/2006, de 31 de marzo, del Ministerio de la Presidencia.

B.O.E.: 11 de abril de 2006

Modificat per:

Modificación del Reglamento de los Servicios de Prevención y de las Disposiciones mínimas de seguridad y de salud en las obras de construcción

Real Decreto 604/2006, de 19 de mayo, del Ministerio de Trabajo y Asuntos Sociales.

B.O.E.: 29 de mayo de 2006

Modificat per:

Modificación del Real Decreto 39/1997, de 17 de enero, por el que se aprueba el Reglamento de los Servicios de Prevención

Real Decreto 337/2010, de 19 de marzo, del Ministerio de Trabajo e Inmigración.

B.O.E.: 23 de marzo de 2010

Modificat per:

Real Decreto por el que se modifican el R.D. 39/1997, de 17 de enero, por el que se aprueba el Reglamento de los servicios de prevención; el R.D. 485/1997, de 14 de abril, sobre disposiciones mínimas en materia de señalización de seguridad y salud en el trabajo; el R.D. 665/1997, de 12 de mayo, sobre la protección de los trabajadores contra los riesgos relacionados con la exposición a agentes cancerígenos durante el trabajo y el R.D. 374/2001, de 6 de abril, sobre la protección de la salud y seguridad de los trabajadores contra los riesgos relacionados con los agentes químicos durante el trabajo

Real Decreto 598/2015, de 3 de julio, del Ministerio de la Presidencia.

B.O.E.: 4 de julio de 2015

Seguridad y Salud en los lugares de trabajo

Real Decreto 486/1997, de 14 de abril, del Ministerio de Trabajo y Asuntos Sociales.

B.O.E.: 23 de abril de 1997

Node [Serveis Tècnics] Muralla del Tigre 12- Mataró
T/F. 937 906 049 · node@nodearquitectura.cat

Modificat per:

Modificación del Real Decreto 1215/1997, de 18 de julio, por el que se establecen las disposiciones mínimas de seguridad y salud para la utilización por los trabajadores de los equipos de trabajo, en materia de trabajos temporales en altura

Real Decreto 2177/2004, de 12 de noviembre, del Ministerio de la Presidencia.

B.O.E.: 13 de noviembre de 2004

Modificat per:

Medidas urgentes en materia agraria y de aguas en respuesta a la sequía y al agravamiento de las condiciones del sector primario derivado del conflicto bélico en Ucrania y de las condiciones climatológicas, así como de promoción del uso del transporte público colectivo terrestre por parte de los jóvenes y prevención de riesgos laborales en episodios de elevadas temperaturas

Real Decreto Ley 4/2023, de 11 de mayo, de la Jefatura del Estado.

B.O.E.: 12 de mayo de 2023

Manipulación de cargas

Real Decreto 487/1997, de 14 de abril, del Ministerio de Trabajo y Asuntos Sociales.

B.O.E.: 23 de abril de 1997

Protección de los trabajadores contra los riesgos relacionados con la exposición a agentes cancerígenos durante el trabajo

Real Decreto 665/1997, de 12 de mayo, del Ministerio de la Presidencia.

B.O.E.: 24 de mayo de 1997

Modificat per:

Modificación del Real Decreto 665/1997, de 12 de mayo, sobre la protección de los trabajadores contra los riesgos relacionados con la exposición a agentes cancerígenos durante el trabajo y ampliación de su ámbito de aplicación a los agentes mutágenos

Real Decreto 349/2003, de 21 de marzo, del Ministerio de la Presidencia.

B.O.E.: 5 de abril de 2003

Completat per:

Disposiciones mínimas de seguridad y salud aplicables a los trabajos con riesgo de exposición al amianto

Real Decreto 396/2006, de 31 de marzo, del Ministerio de la Presidencia.

B.O.E.: 11 de abril de 2006

Modificat per:

Real Decreto por el que se modifican el R.D. 39/1997, de 17 de enero, por el que se aprueba el Reglamento de los servicios de prevención; el R.D. 485/1997, de 14 de abril, sobre disposiciones mínimas en materia de señalización de seguridad y salud en el trabajo; el R.D. 665/1997, de 12 de mayo, sobre la protección de los trabajadores contra los riesgos relacionados con la exposición a agentes cancerígenos durante el trabajo y el R.D. 374/2001, de 6 de abril, sobre la protección de la salud y seguridad de los trabajadores contra los riesgos relacionados con los agentes químicos durante el trabajo

Real Decreto 598/2015, de 3 de julio, del Ministerio de la Presidencia.

B.O.E.: 4 de julio de 2015

Node [Serveis Tècnics] Muralla del Tigre 12- Mataró
T/F. 937 906 049 · node@nodearquitectura.cat

Utilización de equipos de trabajo

Real Decreto 1215/1997, de 18 de julio, del Ministerio de Trabajo y Asuntos Sociales.

B.O.E.: 7 de agosto de 1997

Modificat per:

Modificación del Real Decreto 1215/1997, de 18 de julio, por el que se establecen las disposiciones mínimas de seguridad y salud para la utilización por los trabajadores de los equipos de trabajo, en materia de trabajos temporales en altura

Real Decreto 2177/2004, de 12 de noviembre, del Ministerio de la Presidencia.

B.O.E.: 13 de noviembre de 2004

Disposiciones mínimas de seguridad y de salud en las obras de construcción

Real Decreto 1627/1997, de 24 de octubre, del Ministerio de la Presidencia.

B.O.E.: 25 de octubre de 1997

Modificat per:

Modificación del Real Decreto 1215/1997, de 18 de julio, por el que se establecen las disposiciones mínimas de seguridad y salud para la utilización por los trabajadores de los equipos de trabajo, en materia de trabajos temporales en altura

Real Decreto 2177/2004, de 12 de noviembre, del Ministerio de la Presidencia.

B.O.E.: 13 de noviembre de 2004

Completat per:

Disposiciones mínimas de seguridad y salud aplicables a los trabajos con riesgo de exposición al amianto

Real Decreto 396/2006, de 31 de marzo, del Ministerio de la Presidencia.

B.O.E.: 11 de abril de 2006

Modificat per:

Modificación del Reglamento de los Servicios de Prevención y de las Disposiciones mínimas de seguridad y de salud en las obras de construcción

Real Decreto 604/2006, de 19 de mayo, del Ministerio de Trabajo y Asuntos Sociales.

B.O.E.: 29 de mayo de 2006

Modificat per:

Desarrollo de la Ley 32/2006, de 18 de octubre, reguladora de la subcontratación en el sector de la construcción

Real Decreto 1109/2007, de 24 de agosto, del Ministerio de Trabajo y Asuntos Sociales.

Disposición final tercera. Modificación de los artículos 13 y 18 del Real Decreto 1627/1997.

B.O.E.: 25 de agosto de 2007

Corrección de errores.

B.O.E.: 12 de septiembre de 2007

2.1.1. YC. Sistemes de protecció col·lectiva

2.1.1.1. YCU. Protecció contra incendis

Real Decreto por el que se establecen los requisitos esenciales de seguridad para la comercialización de los equipos a presión

Node [Serveis Tècnics] Muralla del Tigre 12- Mataró
T/F. 937 906 049 · node@nodearquitectura.cat

Real Decreto 709/2015, de 24 de julio, del Ministerio de Industria, Energía y Turismo.

B.O.E.: 2 de septiembre de 2015

Reglamento de equipos a presión y sus instrucciones técnicas complementarias

Real Decreto 809/2021, de 21 de septiembre, del Ministerio de Industria, Comercio y Turismo.

B.O.E.: 11 de octubre de 2021

Modificat per:

Real Decreto por el que se modifican diversas normas reglamentarias en materia de seguridad industrial en lo relativo al régimen de contratación de los profesionales habilitados

Real Decreto 770/2025, de 2 de septiembre, del Ministerio de Industria y Turismo.

B.O.E.: 3 de septiembre de 2025

Señalización de seguridad y salud en el trabajo

Real Decreto 485/1997, de 14 de abril, del Ministerio de Trabajo y Asuntos Sociales.

B.O.E.: 23 de abril de 1997

Completat per:

Protección de la salud y seguridad de los trabajadores contra los riesgos relacionados con los agentes químicos durante el trabajo

Real Decreto 374/2001, de 6 de abril, del Ministerio de la Presidencia.

B.O.E.: 1 de mayo de 2001

Completat per:

Protección de la salud y la seguridad de los trabajadores contra los riesgos relacionados con la exposición al ruido

Real Decreto 286/2006, de 10 de marzo, del Ministerio de la Presidencia.

B.O.E.: 11 de marzo de 2006

Modificat per:

Real Decreto por el que se modifican el R.D. 39/1997, de 17 de enero, por el que se aprueba el Reglamento de los servicios de prevención; el R.D. 485/1997, de 14 de abril, sobre disposiciones mínimas en materia de señalización de seguridad y salud en el trabajo; el R.D. 665/1997, de 12 de mayo, sobre la protección de los trabajadores contra los riesgos relacionados con la exposición a agentes cancerígenos durante el trabajo y el R.D. 374/2001, de 6 de abril, sobre la protección de la salud y seguridad de los trabajadores contra los riesgos relacionados con los agentes químicos durante el trabajo

Real Decreto 598/2015, de 3 de julio, del Ministerio de la Presidencia.

B.O.E.: 4 de julio de 2015

2.1.2. YI. Equips de protecció individual

Utilización de equipos de protección individual

Real Decreto 773/1997, de 30 de mayo, del Ministerio de Trabajo y Asuntos Sociales.

B.O.E.: 12 de junio de 1997

Correcció d'errors:

Node [Serveis Tècnics] Muralla del Tigre 12- Mataró
T/F. 937 906 049 · node@nodearquitectura.cat

Corrección de erratas del Real Decreto 773/1997, de 30 de mayo, sobre disposiciones de seguridad y salud relativas a la utilización por los trabajadores de equipos de protección individual

Ministerio de la Presidencia.

B.O.E.: 18 de julio de 1997

Completat per:

Protección de la salud y la seguridad de los trabajadores contra los riesgos relacionados con la exposición al ruido

Real Decreto 286/2006, de 10 de marzo, del Ministerio de la Presidencia.

B.O.E.: 11 de marzo de 2006

Completat per:

Disposiciones mínimas de seguridad y salud aplicables a los trabajos con riesgo de exposición al amianto

Real Decreto 396/2006, de 31 de marzo, del Ministerio de la Presidencia.

B.O.E.: 11 de abril de 2006

Modificat per:

Real Decreto por el que se modifica el Real Decreto 773/1997, de 30 de mayo, sobre disposiciones mínimas de seguridad y salud relativas a la utilización por los trabajadores de equipos de protección individual

Real Decreto 1076/2021, de 7 de diciembre, del Ministerio de la Presidencia, Relaciones con las Cortes y Memoria Democrática.

B.O.E.: 8 de diciembre de 2021

2.1.3. YM. Medicina preventiva i primers auxilis

2.1.3.1. YMM. Material mèdic

Orden por la que se establece el suministro a las empresas de botiquines con material de primeros auxilios en caso de accidente de trabajo, como parte de la acción protectora del sistema de la Seguridad Social

Orden TAS/2947/2007, de 8 de octubre, del Ministerio de Trabajo y Asuntos Sociales.

B.O.E.: 11 de octubre de 2007

2.1.4. YP. Instal·lacions provisionals d'higiene i benestar

Reglamento Electrotécnico para Baja Tensión e Instrucciones Complementarias (ITC) BT 01 a BT 51

Real Decreto 842/2002, de 2 de agosto, del Ministerio de Ciencia y Tecnología.

B.O.E.: Suplemento al nº 224, de 18 de septiembre de 2002

Modificat per:

Anulado el inciso 4.2.C.2 de la ITC-BT-03

Sentencia de 17 de febrero de 2004 de la Sala Tercera del Tribunal Supremo.

B.O.E.: 5 de abril de 2004

Completat per:

Autorización para el empleo de sistemas de instalaciones con conductores aislados bajo canales protectores de material plástico

Node [Serveis Tècnics] Muralla del Tigre 12- Mataró
T/F. 937 906 049 · node@nodearquitectura.cat

Resolución de 18 de enero de 1988, de la Dirección General de Innovación Industrial.

B.O.E.: 19 de febrero de 1988

Modificat per:

Real Decreto por el que se modifican diversas normas reglamentarias en materia de seguridad industrial para adecuarlas a la Ley 17/2009, de 23 de noviembre, sobre el libre acceso a las actividades de servicios y su ejercicio, y a la Ley 25/2009, de 22 de diciembre, de modificación de diversas leyes para su adaptación a la Ley sobre el libre acceso a las actividades de servicios y su ejercicio

Real Decreto 560/2010, de 7 de mayo, del Ministerio de Industria, Turismo y Comercio.

B.O.E.: 22 de mayo de 2010

Texto consolidado

Modificat per:

Real Decreto por el que se aprueba una nueva Instrucción Técnica Complementaria (ITC) BT 52 "Instalaciones con fines especiales. Infraestructura para la recarga de vehículos eléctricos", del Reglamento electrotécnico para baja tensión, aprobado por Real Decreto 842/2002, de 2 de agosto, y se modifican otras instrucciones técnicas complementarias del mismo

Real Decreto 1053/2014, de 12 de diciembre, del Ministerio de Industria, Energía y Turismo.

B.O.E.: 31 de diciembre de 2014

Modificado por el Real Decreto 542/2020, de 26 de mayo, del Ministerio de la Presidencia, Relaciones con las Cortes y Memoria Democrática

B.O.E.: 20 de junio de 2020

Modificado por el Real Decreto 450/2022, de 14 de junio, del Ministerio de la Presidencia, Relaciones con las Cortes y Memoria Democrática

B.O.E.: 15 de junio de 2022

Modificat per:

Real Decreto por el que se modifican y derogan diferentes disposiciones en materia de calidad y seguridad industrial

Real Decreto 542/2020, de 26 de mayo, del Ministerio de la Presidencia, Relaciones con las Cortes y Memoria Democrática.

B.O.E.: 20 de junio de 2020

Modificat per:

Real Decreto por el que se modifican diversas normas reglamentarias en materia de seguridad industrial para su adaptación al principio de reconocimiento mutuo

Real Decreto 145/2023, de 28 de febrero, del Ministerio de Industria, Comercio y Turismo.

B.O.E.: 18 de marzo de 2023

Modificat per:

Real Decreto por el que se modifican diversas normas reglamentarias en materia de seguridad industrial en lo relativo al régimen de contratación de los profesionales habilitados

Real Decreto 770/2025, de 2 de septiembre, del Ministerio de Industria y Turismo.

B.O.E.: 3 de septiembre de 2025

DB-HS Salubridad

Código Técnico de la Edificación (CTE). Documento Básico HS.

Node [Serveis Tècnics] Muralla del Tigre 12- Mataró
T/F. 937 906 049 · node@nodearquitectura.cat

Real Decreto 314/2006, de 17 de marzo, del Ministerio de Vivienda.

B.O.E.: 28 de marzo de 2006

Modificado por el Real Decreto 1371/2007, de 19 de octubre, del Ministerio de Vivienda.

B.O.E.: 23 de octubre de 2007

Corrección de errores.

B.O.E.: 25 de enero de 2008

Modificat per:

Modificación de determinados documentos básicos del Código Técnico de la Edificación aprobados por el Real Decreto 314/2006, de 17 de marzo, y el Real Decreto 1371/2007, de 19 de octubre

Orden VIV/984/2009, de 15 de abril, del Ministerio de Vivienda.

B.O.E.: 23 de abril de 2009

Modificat per:

Orden por la que se modifican el Documento Básico DB-HE "Ahorro de energía" y el Documento Básico DB-HS "Salubridad", del Código Técnico de la Edificación, aprobado por Real Decreto 314/2006, de 17 de marzo

Orden FOM/588/2017, de 15 de junio, del Ministerio de Fomento.

B.O.E.: 23 de junio de 2017

Modificat per:

Real Decreto por el que se modifica el Código Técnico de la Edificación, aprobado por el Real Decreto 314/2006, de 17 de marzo

Real Decreto 732/2019, de 20 de diciembre, del Ministerio de Fomento.

B.O.E.: 27 de diciembre de 2019

Reglamento regulador de las infraestructuras comunes de telecomunicaciones para el acceso a los servicios de telecomunicación en el interior de las edificaciones

Real Decreto 346/2011, de 11 de marzo, del Ministerio de Industria, Turismo y Comercio.

B.O.E.: 1 de abril de 2011

Desenvolupant per:

Orden por la que se desarrolla el Reglamento regulador de las infraestructuras comunes de telecomunicaciones para el acceso a los servicios de telecomunicación en el interior de las edificaciones, aprobado por el Real Decreto 346/2011, de 11 de marzo

Modificados los artículos 2 y 6 por la Orden ECE/983/2019.

Orden ITC/1644/2011, de 10 de junio, del Ministerio de Industria, Turismo y Comercio.

B.O.E.: 16 de junio de 2011

Modificat per:

Real Decreto por el que se aprueba el Plan Técnico Nacional de la Televisión Digital Terrestre y se regulan determinados aspectos para la liberación del segundo dividendo digital

Derogados los artículos 1, 2, 3.1, 7, 8, 9 y 10 y las disposiciones adicionales primera, octava y decimotercera por el R.D. 250/2025.

Real Decreto 391/2019, de 21 de junio, del Ministerio de Economía y Empresa.

B.O.E.: 25 de junio de 2019

Modificat per:

Node [Serveis Tècnics] Muralla del Tigre 12- Mataró
T/F. 937 906 049 · node@nodearquitectura.cat

Orden por la que se regulan las características de reacción al fuego de los cables de telecomunicaciones en el interior de las edificaciones, se modifican determinados anexos del Reglamento regulador de las infraestructuras comunes de telecomunicaciones para el acceso a los servicios de telecomunicación en el interior de las edificaciones, aprobado por Real Decreto 346/2011, de 11 de marzo y se modifica la Orden ITC/1644/2011, de 10 de junio, por la que se desarrolla dicho reglamento

Orden ECE/983/2019, de 26 de septiembre, del Ministerio de Economía y Empresa.

B.O.E.: 3 de octubre de 2019

Modificat per:

Real Decreto por el que se aprueba el Plan Técnico Nacional de la Televisión Digital Terrestre y se regulan determinadas medidas de impulso de la evolución tecnológica de la televisión digital terrestre

Real Decreto 250/2025, de 25 de marzo, del Ministerio para la Transformación Digital y de la Función Pública.

B.O.E.: 26 de marzo de 2025

Requisitos sanitarios para la prevención y el control de la legionelosis

Real Decreto 487/2022, de 4 de julio, del Ministerio de Sanidad.

B.O.E.: 22 de junio de 2022

Texto consolidado. Última modificación: 11 de enero de 2023

Criterios técnico-sanitarios de la calidad del agua de consumo, su control y suministro

Real Decreto 3/2023, de 10 de enero, del Ministerio de la Presidencia, Relaciones con las Cortes y Memoria Democrática.

B.O.E.: 11 de enero de 2023

Texto consolidado

2.1.5. YS. Senyalització provisional d'obres

2.1.5.1. YSB. Abalisament

Instrucción 8.3-IC Señalización de obras

Orden de 31 de agosto de 1987, del Ministerio de Obras Públicas y Urbanismo.

B.O.E.: 18 de septiembre de 1987

Señalización de seguridad y salud en el trabajo

Real Decreto 485/1997, de 14 de abril, del Ministerio de Trabajo y Asuntos Sociales.

B.O.E.: 23 de abril de 1997

Completat per:

Protección de la salud y seguridad de los trabajadores contra los riesgos relacionados con los agentes químicos durante el trabajo

Real Decreto 374/2001, de 6 de abril, del Ministerio de la Presidencia.

B.O.E.: 1 de mayo de 2001

Completat per:

Node [Serveis Tècnics] Muralla del Tigre 12- Mataró
T/F. 937 906 049 · node@nodearquitectura.cat

Protección de la salud y la seguridad de los trabajadores contra los riesgos relacionados con la exposición al ruido

Real Decreto 286/2006, de 10 de marzo, del Ministerio de la Presidencia.

B.O.E.: 11 de marzo de 2006

Modificat per:

Real Decreto por el que se modifican el R.D. 39/1997, de 17 de enero, por el que se aprueba el Reglamento de los servicios de prevención; el R.D. 485/1997, de 14 de abril, sobre disposiciones mínimas en materia de señalización de seguridad y salud en el trabajo; el R.D. 665/1997, de 12 de mayo, sobre la protección de los trabajadores contra los riesgos relacionados con la exposición a agentes cancerígenos durante el trabajo y el R.D. 374/2001, de 6 de abril, sobre la protección de la salud y seguridad de los trabajadores contra los riesgos relacionados con los agentes químicos durante el trabajo

Real Decreto 598/2015, de 3 de julio, del Ministerio de la Presidencia.

B.O.E.: 4 de julio de 2015

2.1.5.2. YSH. Senyalització horitzontal

Instrucción 8.3-IC Señalización de obras

Orden de 31 de agosto de 1987, del Ministerio de Obras Públicas y Urbanismo.

B.O.E.: 18 de septiembre de 1987

2.1.5.3. YSV. Senyalització vertical

Instrucción 8.3-IC Señalización de obras

Orden de 31 de agosto de 1987, del Ministerio de Obras Públicas y Urbanismo.

B.O.E.: 18 de septiembre de 1987

2.1.5.4. YSN. Senyalització manual

Instrucción 8.3-IC Señalización de obras

Orden de 31 de agosto de 1987, del Ministerio de Obras Públicas y Urbanismo.

B.O.E.: 18 de septiembre de 1987

2.1.5.5. YSS. Senyalització de seguretat i salut

Señalización de seguridad y salud en el trabajo

Real Decreto 485/1997, de 14 de abril, del Ministerio de Trabajo y Asuntos Sociales.

B.O.E.: 23 de abril de 1997

Completat per:

Protección de la salud y seguridad de los trabajadores contra los riesgos relacionados con los agentes químicos durante el trabajo

Real Decreto 374/2001, de 6 de abril, del Ministerio de la Presidencia.

B.O.E.: 1 de mayo de 2001

Completat per:

Protección de la salud y la seguridad de los trabajadores contra los riesgos relacionados con la exposición al ruido

Node [Serveis Tècnics] Muralla del Tigre 12- Mataró
T/F. 937 906 049 · node@nodearquitectura.cat

Real Decreto 286/2006, de 10 de marzo, del Ministerio de la Presidencia.

B.O.E.: 11 de marzo de 2006

Modificat per:

Real Decreto por el que se modifican el R.D. 39/1997, de 17 de enero, por el que se aprueba el Reglamento de los servicios de prevención; el R.D. 485/1997, de 14 de abril, sobre disposiciones mínimas en materia de señalización de seguridad y salud en el trabajo; el R.D. 665/1997, de 12 de mayo, sobre la protección de los trabajadores contra los riesgos relacionados con la exposición a agentes cancerígenos durante el trabajo y el R.D. 374/2001, de 6 de abril, sobre la protección de la salud y seguridad de los trabajadores contra los riesgos relacionados con los agentes químicos durante el trabajo

Real Decreto 598/2015, de 3 de julio, del Ministerio de la Presidencia.

B.O.E.: 4 de julio de 2015

Node [Serveis Tècnics] Muralla del Tigre 12- Mataró
T/F. 937 906 049 · node@nodearquitectura.cat

3. PLEC

Node [Serveis Tècnics] Muralla del Tigre 12- Mataró
T/F. 937 906 049 · node@nodearquitectura.cat

3.1. Plec de clàusules administratives

3.1.1. Disposicions generals

3.1.1.1. Objecte del Plec de condicions

El present Plec de condicions juntament amb les disposicions contingudes en el corresponent Plec del Projecte d'execució, tenen per objecte definir les atribucions i obligacions dels agents que intervenen en matèria de Seguretat i Salut, així com les condicions que han de complir les mesures preventives, les proteccions individuals i col·lectives de la construcció de l'obra " Trasllat de mòdul prefabricat a nova ubicació a la parcel·la de l'antiga fàbrica de pintures d'Alella ", situada en Av. Sant Josep de Calassanç 17-25, Alella / Carrer Torrent de Vallbona, 51, Alella (Barcelona), segons el projecte redactat per Arnau Lleonart i Gasull. Tot això amb finalitat d'evitar qualsevol accident o malaltia professional, que poden ocasionar-se durant el transcurs de l'execució de l'obra o en els futurs treballs de conservació, reparació i manteniment.

3.1.2. Disposicions facultatives

3.1.2.1. Definició, atribucions i obligacions dels agents de l'edificació

Les atribucions i les obligacions dels diferents agents intervinents en l'edificació són les regulades en els seus aspectes generals per la "Ley 38/1999. Ley de Ordenación de la Edificación".

3.1.2.2. El promotor

És la persona física o jurídica, pública o privada, que individual o col·lectivament decideix, impulsa, programa i finança amb recursos propis o aliens, les obres d'edificació per a si o per a la seva posterior alienació, lliurament o cessió a tercers sota qualsevol títol.

Té la responsabilitat de contractar als tècnics redactors del preceptiu Estudi de Seguretat i Salut - o Estudi Bàsic, si s'escau - igual que als tècnics coordinadors en la matèria en la fase que correspongui, facilitant còpies a les empreses contractistes, subcontractistes o treballadors autònoms contractats directament pel promotor, exigint la presentació de cada Pla de Seguretat i Salut prèviament al començament de les obres.

El promotor tindrà la consideració de contractista quan realitzi la totalitat o determinades parts de l'obra amb mitjans humans i recursos propis, o en el cas de contractar directament a treballadors autònoms per a la seva realització o per a treballs parcials de la mateixa.

3.1.2.3. El projectista

És l'agent que, per encàrrec del promotor i amb subjecció a la normativa tècnica i urbanística corresponent, redacta el projecte.

Prendrà en consideració en les fases de concepció, estudi i elaboració del projecte bàsic i d'execució, els principis i criteris generals de prevenció en matèria de seguretat i de salut, d'acord amb la legislació vigent.

3.1.2.4. El contractista i subcontractista

Contractista és la persona física o jurídica que assumeix contractualment davant el promotor, amb mitjans humans i materials propis o aliens, el compromís d'executar la totalitat o part de les obres, amb subjecció al projecte i al contracte.

Subcontractista és la persona física o jurídica que assumeix contractualment davant el contractista, empresari principal, el compromís de realitzar determinades parts o instal·lacions de l'obra, amb subjecció al projecte pel qual es regeix la seva execució.

El contractista comunicarà a l'autoritat laboral competent l'obertura del centre de treball en la qual inclourà el Pla de Seguretat i Salut.

Adoptarà totes les mesures preventives que compleixin els preceptes en matèria de Prevenció de Riscos Laborals i Seguretat i Salut que estableix la legislació vigent, redactant el corresponent Pla de Seguretat i ajustant-se al compliment estricte i permanent de l'establert en l'Estudi Bàsic de Seguretat i Salut, disposant de tots els mitjans necessaris i dotant al personal de l'equipament de seguretat exigibles, complint les ordres efectuades pel coordinador en matèria de seguretat i de salut en la fase d'execució de l'obra.

Node [Serveis Tècnics] Muralla del Tigre 12- Mataró
T/F. 937 906 049 · node@nodearquitectura.cat

Supervisarà de manera continuada el compliment de les normes de seguretat, tutelant les activitats dels treballadors al seu càrrec i, si s'escau, rellevant del seu lloc a tots aquells que poguessin menyscabar les condicions bàsiques de seguretat personals o generals, per no estar en les condicions adequades.

Lliurarà la informació suficient al coordinador en matèria de seguretat i de salut durant l'execució de l'obra, on s'acrediti l'estructura organitzativa de l'empresa, les seves responsabilitats, funcions, processos, procediments i recursos materials i humans disponibles, amb la finalitat de garantir una adequada acció preventiva de riscos de l'obra.

Entre les responsabilitats i obligacions del contractista i dels subcontractistes en matèria de seguretat i salut, cal destacar:

- Aplicar els principis de l'acció preventiva que es recullen a la Llei de Prevenció de Riscos Laborals.
- Complir i fer complir al seu personal l'establert en el pla de seguretat i salut.
- Complir la normativa en matèria de prevenció de riscos laborals, tenint en compte, si s'escau, les obligacions sobre coordinació d'activitats empresarials previstes a la Llei, durant l'execució de l'obra.
- Informar i proporcionar les instruccions adequades i precises als treballadors autònoms sobre totes les mesures que s'hagin d'adoptar referent a la seva seguretat i salut en l'obra.
- Atendre les indicacions i consignes del coordinador en matèria de seguretat i salut, complint estrictament les seves instruccions durant l'execució de l'obra.

Respondran de la correcta execució de les mesures preventives fixades en el pla de seguretat i salut pel que fa a les obligacions que els corresponguin a ells directament o, si s'escau, als treballadors autònoms pels contractats.

Respondran solidàriament de les conseqüències que es derivin de l'incompliment de les mesures previstes en el pla.

Les responsabilitats dels coordinadors, de la Direcció facultativa i del promotor, no eximiran de les seves responsabilitats als contractistes i als subcontractistes.

3.1.2.5. La direcció facultativa

S'entén com a direcció facultativa:

El tècnic o els tècnics competents designats pel promotor, encarregats de la direcció i del control de l'execució de l'obra.

Les responsabilitats de la Direcció facultativa i del promotor, no eximeixen en cap cas de les atribuïbles als contractistes i als subcontractistes.

3.1.2.6. Coordinador de Seguretat i Salut en Projecte

És el tècnic competent designat pel promotor per coordinar, durant la fase del projecte d'execució, l'aplicació dels principis i criteris generals de prevenció en matèria de seguretat i salut.

3.1.2.7. Coordinador de Seguretat i Salut en Execució

El Coordinador de Seguretat i Salut durant l'execució de l'obra, és el tècnic competent designat pel promotor, que forma part de la direcció facultativa.

Assumirà les tasques i responsabilitats associades a les següents funcions:

- Coordinar l'aplicació dels principis generals de prevenció i de seguretat, prenent les decisions tècniques i d'organització, amb la finalitat de planificar les diferents tasques o fases de treball que es vagin a desenvolupar simultània o successivament, estimant la durada requerida per a l'execució de les mateixes.
- Coordinar les activitats de l'obra per garantir que els contractistes i, si s'escau, els subcontractistes i els treballadors autònoms, apliquin de manera coherent i responsable els principis de l'acció preventiva recollits en la legislació vigent.
- Aprovar el pla de seguretat i salut elaborat pel contractista i, si s'escau, les modificacions introduïdes en el mateix.
- Organitzar la coordinació d'activitats empresarials.
- Coordinar les accions i funcions de control de l'aplicació correcta dels mètodes de treball.

Node [Serveis Tècnics] Muralla del Tigre 12- Mataró
T/F. 937 906 049 · node@nodearquitectura.cat

- Adoptar les mesures necessàries perquè només les persones autoritzades puguin accedir a l'obra. La Direcció facultativa assumirà aquesta funció quan no fos necessària la designació d'un coordinador.

3.1.2.8. Treballadors Autònoms

És la persona física, diferent del contractista i subcontractista, que realitza de forma personal i directa una activitat professional, sense subjecció a un contracte de treball i que assumeix contractualment davant el promotor, el contractista o el subcontractista, el compromís de realitzar determinades parts o instal·lacions de l'obra.

Quan el treballador autònom empri en l'obra a treballadors per compte d'altri, tindrà la consideració de contractista o subcontractista.

Els treballadors autònoms compliran l'establert en el pla de seguretat i salut.

3.1.2.9. Treballadors per compte d'altri

Els contractistes i subcontractistes hauran de garantir que els treballadors rebin una informació adequada de totes les mesures que s'hagin d'adoptar pel que fa a la seva seguretat i la seva salut en l'obra.

El contractista facilitarà als representants dels treballadors en el centre de treball una còpia del pla de seguretat i salut i de les seves possibles modificacions.

3.1.2.10. Fabricants i subministradors d'equips de protecció i materials de construcció

Els fabricants, importadors i subministradors de maquinària, equips, productes i eines de treball, hauran de subministrar la informació que indiqui la forma correcta d'utilització pels treballadors, les mesures preventives addicionals que s'hagin de prendre i els riscos laborals que comportin tant el seu ús normal com la seva manipulació o ocupació inadequada.

3.1.2.11. Recursos preventius

Amb la finalitat de verificar el compliment de les mesures incloses en el Pla de Seguretat i Salut, l'empresari designarà per a l'obra els recursos preventius corresponents, que podran ser:

a) Un o diversos treballadors designats per l'empresa.

b) Un o diversos membres del servei de prevenció propi de l'empresa.

c) Un o diversos membres del servei o els serveis de prevenció aliens.

Les persones a les quals s'assigni aquesta vigilància hauran de donar les instruccions necessàries per al correcte i immediat compliment de les activitats preventives. En cas d'observar un deficient compliment de les mateixes o una absència, insuficiència o falta d'adequació de les mateixes, s'informarà a l'empresari perquè aquest adopti les mesures necessàries per a la seva correcció, notificant-se a la vegada al Coordinador de Seguretat i Salut i a la resta de la direcció facultativa.

En el Pla de Seguretat i Salut s'especificaran els casos en què la presència dels recursos preventius és necessària, especificant-se expressament el nom de la persona o persones designades per a tal fi, concretant les tasques en les quals inicialment es preveu necessària la seva presència.

3.1.3. Formació en Seguretat

Amb la finalitat de que tot el personal que accedeixi a l'obra disposi de la suficient formació en les matèries preventives de seguretat i salut, l'empresa s'encarregarà de la seva formació per a l'adequada prevenció de riscos i el correcte ús de les proteccions col·lectives i individuals. Aquesta formació aconseguirà tots els nivells de l'empresa, des dels directius fins als treballadors no qualificats, incloent als tècnics, encarregats, especialistes i operadors de màquines entre uns altres.

3.1.4. Reconeixements mèdics

La vigilància de l'estat de salut dels treballadors quedarà garantida per l'empresa contractista, en funció dels riscos inherents al treball assignat i en els casos establerts per la legislació vigent.

Node [Serveis Tècnics] Muralla del Tigre 12- Mataró
T/F. 937 906 049 · node@nodearquitectura.cat

Aquesta vigilància serà voluntària, excepte quan la realització dels reconeixements sigui imprescindible per avaluar els efectes de les condicions de treball sobre la seva salut, o per verificar que el seu estat de salut no constitueix un perill per a altres persones o per al mateix treballador.

3.1.5. Salut i higiene en el treball

3.1.5.1. Primers auxilis

L'empresari designarà al personal encarregat de l'adopció de les mesures necessàries en cas d'accident, amb la finalitat de garantir la prestació dels primers auxilis i l'evacuació de l'accidentat.

Es disposarà, en un lloc visible de l'obra i accessible als operaris, una farmaciola perfectament equipada amb material sanitari destinat a primers auxilis.

El contractista instal·larà rètols amb caràcters llegibles fins a una distància de 2 m, en el qual se subministri als treballadors i participants en l'obra la informació suficient per establir ràpid contacte amb el centre assistencial més proper.

3.1.5.2. Actuació en cas d'accident

En cas d'accident es prendran solament les mesures indispensables fins que arribi l'assistència mèdica, perquè l'accidentat pugui ser traslladat amb rapidesa i sense risc. En cap cas se li mourà, excepte quan sigui imprescindible per a la seva integritat.

Es comprovaran els seus signes vitals (consciència, respiració, pols i pressió sanguínia), se l'intentarà tranquil·litzar, i se'l cobrirà amb una manta per mantenir la seva temperatura corporal.

No se li subministrarà aigua, begudes ni cap medicament i, en cas d'hemorràgia, es pressionaran les ferides amb gases netes.

L'empresari notificarà l'accident per escrit a l'autoritat laboral, conforme al procediment reglamentari.

3.1.6. Documentació d'obra

3.1.6.1. Estudi Bàsic de Seguretat i Salut

És el document elaborat pel tècnic competent designat pel promotor, on es precisen les normes de seguretat i salut aplicables a l'obra, contemplant la identificació dels riscos laborals que puguin ser evitats, indicant les mesures tècniques necessàries per a això.

Inclou també les previsions i les informacions útils per efectuar en el seu moment, en les degudes condicions de seguretat i salut, els previsibles treballs posteriors.

3.1.6.2. Pla de seguretat i salut

En aplicació del present Estudi Bàsic de Seguretat i Salut, cada contractista elaborarà el corresponent pla de seguretat i salut en el treball en el qual s'analitzin, estudiïn, desenvolupin i complementin les previsions contingudes en el present estudi bàsic, en funció del seu propi sistema d'execució de l'obra. En aquest pla s'inclouran, si s'escau, les propostes de mesures alternatives de prevenció que el contractista proposi amb la corresponent justificació tècnica, que no podran implicar disminució dels nivells de protecció prevists en aquest estudi bàsic.

El coordinador en matèria de seguretat i salut durant l'execució de l'obra aprovarà el pla de seguretat i salut abans de l'inici d'aquesta.

El pla de seguretat i salut podrà ser modificat pel contractista en funció del procés d'execució de l'obra, de l'evolució dels treballs i de les possibles incidències o modificacions que puguin sorgir durant el desenvolupament de la mateixa, sempre amb l'aprovació expressa del Coordinador de Seguretat i Salut i la direcció facultativa.

Els qui intervinguin en l'execució de l'obra, així com les persones o òrgans amb responsabilitats en matèria de prevenció de les empreses intervinents en la mateixa i els representants dels treballadors, podran presentar per escrit i de forma raonada, els suggeriments i alternatives que estimin oportunes. A aquest efecte, el pla de seguretat i salut estarà en l'obra a disposició permanent dels mateixos i de la direcció facultativa.

Node [Serveis Tècnics] Muralla del Tigre 12- Mataró
T/F. 937 906 049 · node@nodearquitectura.cat

3.1.6.3. Acta d'aprovació del pla

El pla de seguretat i salut elaborat pel contractista serà aprovat pel Coordinador de Seguretat i Salut durant l'execució de l'obra, per la direcció facultativa o per l'Administració en el cas d'obres públiques, qui haurà d'emetre un acta d'aprovació com a document acreditatiu d'aquesta operació, visat pel Col·legi Professional corresponent.

3.1.6.4. Comunicació d'obertura de centre de treball

La comunicació d'obertura del centre de treball a l'autoritat laboral competent serà prèvia al començament dels treballs i es presentarà únicament pels empresaris que tinguin la consideració de contractistes.

La comunicació contindrà les dades de l'empresa, del centre de treball i de producció i/o emmagatzematge del centre de treball. Haurà d'incloure, a més, el pla de seguretat i salut.

3.1.6.5. Llibre d'incidències

Amb finalitats de control i seguiment del pla de seguretat i salut, a cada centre de treball existirà un llibre d'incidències que constarà de fulles per duplicat, habilitat a aquest efecte.

Serà facilitat pel col·legi professional que visi l'acta d'aprovació del pla o l'oficina de supervisió de projectes o òrgan equivalent quan es tracti d'obres de les administracions públiques.

El llibre d'incidències s'haurà de mantenir sempre a l'obra, en poder del Coordinador de Seguretat i Salut durant l'execució de l'obra, tenint accés la direcció facultativa de l'obra, els contractistes i subcontractistes i els treballadors autònoms, així com les persones o òrgans amb responsabilitats en matèria de prevenció en les empreses intervinents en l'obra, els representants dels treballadors i els tècnics dels òrgans especialitzats en matèria de seguretat i salut en el treball de les administracions públiques competents, els qui podran fer anotacions en el mateix.

El Coordinador de Seguretat i Salut durant l'execució de l'obra, haurà de notificar al contractista afectat i als representants dels treballadors d'aquest, sobre les anotacions efectuades en el llibre d'incidències.

Quan les anotacions es refereixin a qualsevol incompliment dels advertiments o observacions anteriors, es remetrà una còpia a la Inspecció de Treball i Seguretat Social en el termini de vint-i-quatre hores. En tot cas, s'haurà d'especificar si l'anotació es tracta d'una nova observació o suposa una reiteració d'un advertiment o observació anterior.

3.1.6.6. Llibre d'ordres

A l'obra existirà un llibre d'ordres i assistències, en el qual la direcció facultativa ressenyarà les incidències, ordres i assistències que es produeixin en el desenvolupament de l'obra.

Les anotacions així exposades tenen rang d'ordres o comentaris necessaris d'execució d'obra i, en conseqüència, seran respectades pel contractista de l'obra.

3.1.6.7. Llibre de subcontractació

El contractista haurà de disposar d'un llibre de subcontractació, que romandrà en tot moment en l'obra, reflectint per ordre cronològic des del començament dels treballs, totes i cadascuna de les subcontractacions realitzades en una determinada obra amb empreses subcontractistes i treballadors autònoms.

Al llibre de subcontractació tindran accés el promotor, la direcció facultativa, el Coordinador de Seguretat i Salut en fase d'execució de l'obra, les empreses i treballadors autònoms intervinents en l'obra, els tècnics de prevenció, els delegats de prevenció, l'autoritat laboral i els representants dels treballadors de les diferents empreses que intervinguin en l'execució de l'obra.

3.1.7. Disposicions Econòmiques

El marc de relacions econòmiques per a l'abonament i recepció de l'obra, es fixa en el plec de condicions del projecte o en el corresponent contracte d'obra entre el promotor i el contractista, havent de contenir almenys els punts següents:

- Fiances

Node [Serveis Tècnics] Muralla del Tigre 12- Mataró
T/F. 937 906 049 · node@nodearquitectura.cat

- Dels preus
  - Preu bàsic
  - Preu unitari
  - Pressupost d'Execució Material (PEM)
  - Preus contradictoris
  - Reclamació d'augment de preus
  - Formes tradicionals d'amidar o d'aplicar els preus
  - De la revisió dels preus contractats
  - Aplec de materials
  - Obres per administració
- Valoració i abonament dels treballs
- Indemnitzacions Mútues
- Retencions en concepte de garantia
- Terminis d'execució i pla d'obra
- Liquidació econòmica de les obres
- Liquidació final de l'obra

3.2. Plec de condicions tècniques particulars

3.2.1. Mitjans de protecció col·lectiva

Els mitjans de protecció col·lectiva es col·locaran segons les especificacions del pla de seguretat i salut abans d'iniciar el treball en el qual es requereixin, no suposant un risc en si mateixos.

Es reposaran sempre que estiguin deteriorats, al final del període de la seva vida útil, després d'estar sotmesos a sol·licitacions límit, o quan les seves toleràncies siguin superiors a les admeses o aconsellades pel fabricant.

El manteniment serà vigilat de forma periòdica (cada setmana) pel Delegat de Prevenció.

3.2.2. Mitjans de protecció individual

Disposaran de marcat CE, que portaran inscrit al propi equip, a l'embalatge i al fullet informatiu.

Seran ergonòmics i no causaran molèsties innecessàries. Mai suposaran un risc en si mateixos, ni perdran la seva seguretat de forma involuntària.

El fabricant els subministrarà juntament amb un fullet informatiu en el qual apareixeran les instruccions d'ús i manteniment, nom i adreça del fabricant, grau o classe de protecció, accessoris que pugui portar i característiques de les peces de recanvi, límit d'ús, termini de vida útil i controls als quals s'ha sotmès. Estarà redactat de forma comprensible i, en el cas d'equips d'importació, traduïts a la llengua oficial.

Seran subministrats gratuïtament per l'empresari i es reemplaçaran sempre que estiguin deteriorats, al final del període de la seva vida útil o després d'estar sotmesos a sol·licitacions límit.

S'utilitzaran de forma personal i per als usos previstos pel fabricant, supervisant el manteniment el Delegat de Prevenció.

3.2.3. Instal·lacions provisionals de salut i confort

Els locals destinats a instal·lacions provisionals de salut i confort tindran una temperatura, il·luminació, ventilació i condicions d'humitat adequades per al seu ús. Els revestiments dels terres, parets i sostres seran continus, llisos i impermeables, acabats preferentment amb colors clars i amb material que permeti la neteja amb desinfectants o antisèptics.

El contractista mantindrà les instal·lacions en perfectes condicions sanitàries (neteja diària), estaran proveïdes d'aigua corrent freda i calenta i dotades dels complements necessaris per a higiene personal, com ara sabó, tovalloles i recipients de deixalles.

Node [Serveis Tècnics] Muralla del Tigre 12- Mataró
T/F. 937 906 049 · node@nodearquitectura.cat

3.2.3.1. Vestuaris

Seran de fàcil accés, estaran propers a l'àrea de treball i tindran seients i taquilles independents sota clau, amb espai suficient per guardar la roba i el calçat.

Es disposarà una superfície mínima de 2 m² per cada treballador destinada a vestuari, amb una alçada mínima de 2,30 m.

Quan no es disposi de vestuaris, s'habilitarà una zona per deixar la roba i els objectes personals sota clau.

3.2.3.2. Lavabos i dutxes

Estaran al costat dels vestuaris i disposaran d'instal·lació d'aigua freda i calenta, situant com a mínim una quarta part de les aixetes en cabines individuals amb porta amb tancament interior.

Les cabines tindran una superfície mínima de 2 m² i una alçada mínima de 2,30 m.

La dotació mínima prevista per als lavabos serà de:

- 1 dutxa per cada 10 treballadors o fracció que treballin en la mateixa jornada
- 1 vàter per cada 25 homes o fracció i 1 per cada 15 dones o fracció
- 1 lavabo per cada vàter
- 1 urinari per cada 25 homes o fracció
- 1 eixugamans de cel·lulosa o elèctric per cada lavabo
- 1 sabonera dosificadora per cada lavabo
- 1 recipient per a recollida de cel·lulosa sanitària
- 1 portarotllos amb paper higiènic per cada vàter

3.2.3.3. Vàter

Seran de fàcil accés i estaran propers a l'àrea de treball. Se situaran preferentment en cabines de dimensions mínimes 1,2x1,0 m amb alçada de 2,30 m, sense visibilitat des de l'exterior i proveïdes de perxa i porta amb tancament interior.

Disposaran de ventilació a l'exterior, podent no tenir sostre sempre que comuniquin amb lavabos o passadissos amb ventilació exterior, evitant qualsevol comunicació amb menjadors, cuines, dormitoris o vestuaris.

Tindran descàrrega automàtica d'aigua corrent i en el cas que no es puguin connectar a la xarxa de clavegueram es disposarà de latrines sanitàries o fosses sèptiques.

3.2.3.4. Menjador i cuina

Els locals destinats a menjador i cuina estaran equipats amb taules, cadires de material rentable i vaixella, i disposaran de calefacció a l'hivern. Quedaran separats de les àrees de treball i de qualsevol font de contaminació ambiental.

En el cas que els treballadors portin el seu propi menjar, disposaran de escalfaplats, prohibint-se fora dels llocs prevists la preparació del menjar mitjançant foc, brases o barbacoes.

La superfície destinada a la zona de menjador i cuina serà com a mínim de 2 m² per cada operari que utilitzi aquesta instal·lació.

Node [Serveis Tècnics] Muralla del Tigre 12- Mataró
T/F. 937 906 049 · node@nodearquitectura.cat